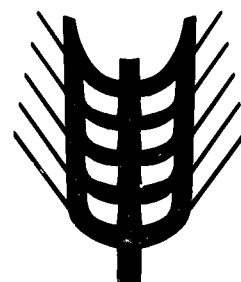


# Ε

ISSN 0250-9601

Kommissionen for De europæiske Fællesskaber  
Kommission der Europäischen Gemeinschaften  
Ἐπιτροπή τῶν Εὐρωπαϊκῶν Κοινοτήτων  
Commission of the European Communities  
Commission des Communautés européennes  
Commissione delle Comunità europee  
Commissie van de Europese Gemeenschappen

LIBRARY



Landbrugsmarkeder  
Agrarmärkte  
Γεωργικές ἀγορές  
Agricultural markets  
Marchés agricoles  
Mercati agricoli  
Landbouwmarkten

Priser □ Preise □ Τιμές □ Prices □ Prix □ Prezzi □ Prijzen

10 □ 1981

CEE:VI/17

*Basée sur des informations, rassemblées par les services de la Direction Générale de l'Agriculture, dans le cadre de l'application de la politique agricole commune, la publication "Marchés Agricoles - Prix" contient des données concernant les prix fixés par le Conseil ou par la Commission et les prix constatés sur les différents marchés de la Communauté.*

*La table des matières (page 2) mentionne les produits traités.*

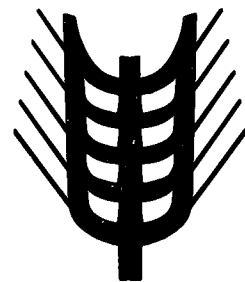

*Les tableaux donnent l'évolution, pour une période de plusieurs semaines et de plusieurs mois, des:*

- montants fixés,*
- prix de marché (si possible),*
- prélèvements envers pays tiers,*
- prix sur le marché mondial (si possible).*

*En outre, quelques graphiques ont été insérés dans la publication.*

# Ε

Kommissionen for De europæiske Fællesskaber  
Kommission der Europäischen Gemeinschaften  
Ἐπιτροπή τῶν Εὐρωπαϊκῶν Κοινοτήτων  
Commission of the European Communities  
Commission des Communautés européennes  
Commissione delle Comunità europee  
Commissie van de Europese Gemeenschappen



Landbrugsmarkeder  
Agrarmärkte  
Γεωργικές ἀγορές  
Agricultural markets  
Marchés agricoles  
Mercati agricoli  
Landbouwmarkten

Priser □ Preise □ Τιμές □ Prices □ Prix □ Prezzi □ Prijzen

GENERALDIREKTORATET FOR LANDBRUG, Direktorat Generale anliggender  
GENERALDIREKTION LANDWIRTSCHAFT, Direktion Allgemeine Angelegenheiten  
ΓΕΝΙΚΗ ΔΙΕΥΘΥΝΣΗ ΓΕΩΡΓΙΑΣ, Διεύθυνση γενικών υποθέσεων  
DIRECTORATE-GENERAL AGRICULTURE, Directorate General matters  
DIRECTION GENERALE DE L'AGRICULTURE, Direction Affaires générales  
DIREZIONE GENERALE DELL'AGRICOLTURA, Direzione Affari generali  
DIRECTORAAT-GENERAAL LANDBOUW, Directoraat Algemene zaken

Rue de la Loi 200 — B-1049 Bruxelles  
Bâtiment Berlaymont

Tél. 735.00.40/735.80.40

Télex 22037 (AGREC)

Eftertryk med kildeangivelse tilladt  
Nachdruck mit Quellenangabe gestattet

\* Η αναδημοσίευση οποιουδήποτε στοιχείου προϋποθέτει την αναφορά της πηγής  
Reference to this publication is requested for reproduction of any data  
La reproduction des données est subordonnée à l'indication de la source  
La riproduzione del contenuto è subordinata alla citazione della fonte  
Het overnemen van gegevens is toegestaan mits bronvermelding

Anvendte forkortelser og tegn	Zeichen und Abkürzungen	Abbreviations and symbols		Abréviations et signes employés	Abbreviazioni e segni convenzionali	Tekens en afkortingen
Ingen prisnotering eller -fastsættelse	Keine Preisnotierung oder -festsetzung	No prices quoted or fixed	-	Pas de cotation ou fixation de prix	Nessuna quotazione o fissazione di prezzo	Geen notering of prijsvaststelling
Ikke foreliggende oplysninger	Informationen nicht verfügbar	Information not available	-	Information non disponible	Informazioni non disponibili	Informaties niet beschikbaar
Genemsnit	Durchschnitt	Average	Ø	Moyenne	Medie	Gemiddelde
-	-	-	UM	Unité monétaire	Unità monetaria	-
-	Geldeinheit	-	GE	-	-	Geldeenheden
-	-	Monetary unit	MU	-	-	-
Pengeenhed	-	-	PE	-	-	-
Europæisk regningsenhed	Europäische Rechnungseinheit	European unit of account	ECU	Unité de compte européenne	Unità di conto europea	Europese rekeneenheden
National valuta	Nationale Währung	Currency amount	MN	Monnaie nationale	Moneta nazionale	Nationale valuta
Belgiske franc	Belgischer Franc	Belgian franc	BFR	Franc belge	Franco belga	Belgische frank
D-mark	Deutsche Mark	German mark	DM	Deutschmark	Marco tedesco	Duitse mark
Dansk krone	Dänische Krone	Danish krone	DKR	Couronne danoise	Corona danese	Deense kroon
Franske franc	Französischer Franc	French franc	FF	Franc français	Franco francese	Franske frank
Irsk pund	Frisches Pfund	Irish pound sterling	IRL	Livre irlandaise	Lira sterlina irlandese	Iers pond
Lire	Lire	Italian lire	LIT	Lire	Lira	Lire
Luxembourgske franc	Luxemburger Franc	Luxembourg franc	LFR	Franc luxembourgeois	Franco lussemburghese	Luxemburgske frank
Gylden	Gulden	Dutch guilder	HFL	Florin	Fiorino	Gulden
Pund sterling	Englisches Pfund	English pound sterling	UKL	Livre anglaise	Lira sterlina inglese	Engels pond
Østørigsk schilling	Österreichischer Schilling	Austrian schilling	OS	Schilling autrichien	Scellino austriaco	Oostenrijkse schilling
Schweizer franc	Schweizer Frank	Swiss franc	SFR	Franc suisse	Franco svizzero	Zwitserse frank
Svensk krone	Schwedische Krone	Swedish krone	SKR	Couronne suédoise	Corona svedese	Zweedse kroon
Korn	Getreide	Cereals	CER	Céréales	Cereali	Granen
Blød hvede	Weichweizen	Common wheat	BLT	Froment tendre	Fruento tenero	Zachte tarwe
Rug	Roggen	Rye	SEG	Seigle	Segala	Rogge
Byg	Gerste	Barley	ORG	Orge	Orzo	Gerst
Havre	Hafer	Oats	HAF	Avoine	Avena	Haver
Majs	Mais	Maize	MAI	Maïs	Granoturco	Majs
Boghvede	Buchweizen	Buckwheat	BKW	Sarrasin	Grano saraceno	Boekweit
Sorghum	Sorghum	Grain sorghum	SOR	Sorgho	Sorgo	Sorghum
Hirse	Hirse	Millet	MIL	Millet	Miglio	Gierst
Andre	Andere	Other	AUT	Autres	Altri	Andere
Hård hvede	Hartweizen	Durum wheat	DUR	Froment dur	Fruento duro	Durum tarwe
Hvedemel og mel af bland-sed af hvede og rug	Mehl von Weizen und von Mengkorn	Wheat or meslin flour	FBL	Farines de froment (blé) ou de méteil	Farina di frumento e di frumento segalato	Meel van tarwe en van mengkoren
Rugmel	Mehl von Roggen	Rye flour	FRO	Farine de seigle	Farina di segala	Meel van rogge
Gryn af blød hvede	Grütze und Griess von Weichweizen	Common wheat groats and meal	GBL	Gruaux et semoules de froment tendre	Semole e semolini di frumento tenero	Grutten, gries en griesmeel van zachte tarwe
Gryn af hård hvede	Grütze und Griess von Hartweizen	Durum wheat groats and meal	GDU	Gruaux et semoules de froment dur	Semole e semolini di frumento duro	Grutten, gries en griesmeel van durum tarwe
Ris	Reis	Rice	RIZ	Riz	Riso	Rijst
Uafskallet ris	Rohreis	Paddy rice	PAD	Riz paddy	Risone	Padderijst
Afskallet ris (hinderis)	Geschälter Reis	Husked rice	DEC	Riz décortiqué	Riso semigreggio	Gedopte rijst
Delvis sleben ris	Halbgeschliffenen Reis	Semi-milled rice	DBL	Riz semi-blanchi	Riso semilavorato	Halfwitte rijst
Sleben ris	Vollständig geschliffenen Reis	Milled rice	CBL	Riz blanchi	Riso lavorato	Volwitte rijst
Brudris	Bruchreis	Broken rice	BRI	Riz en brisures	Rotture di riso	Brækrijst
Hvidt sukker	Weisszucker	White sugar	SBL	Sucre blanc	Zucchero bianco	Witte suiker
Rørsukker	Rohzucker	Raw sugar	SBR	Sucre brut	Zucchero greggio	Ruwe sulker
Melasse	Melassen	Molasses	MEL	Mélasses	Melasso	Melasse
Sirup	Sirup	Syrups	SIR	Sirops	Sciroppo	Stroop
Levende vægt	Lebendgewicht	Live weight	PVI	Poids vif	Peso vivo	Levend gewicht
Slagtevægt	Schlachtgewicht	Slaughtered weight	PAB	Poids abattu	Peso morto	Geslacht gewicht
Produktgruppe	Produktgruppe	Product group	PG	Groupe de produits	Gruppo del prodotto	Produktengroep
-	-	-	UEBL	Union économique belgo-luxembourgeoise	Unione economica belgo-lussemburghese	-
Belgisk-Luxembourgske økonomisk union	Belgisch-Luxemburgische Wirtschaftsunion	Belgo-Luxembourg Economic Union	BLEU	-	-	Belgisch-Luxemburgse economische unie

<u>INDHOLDSFORTEGNELSE</u>	<u>Side/Seite</u>	<u>INHALTSVERZEICHNIS</u>
Arbejdsfrie dage	5	Feiertage
Indledende bemærkninger	6	Vorbemerkung
<b>I. <u>KORN</u></b>	7	<b>I. <u>GETREIDE</u></b>
A. Interventionspriser Markedspriser	8 - 23	A. Interventionspreise Marktpreise
B. Tærskelpriser, CIF Afgifter infør. Afgifter eksport.	24 - 29	B. Schwellenpreise, CIF Abschöpfungen Einf. Abschöpfungen Ausf.
C. Importpriser (ikke ændret) CIF Antwerpen/Rotterdam	30 - 34	C. Einfuhrpreise (unberichtigt) CIF Antwerpen/ ROTTERDAM
<b>II. <u>RIS</u></b>	35	<b>II. <u>REIS</u></b>
A. Indikativpriser Interventionspriser Markedspriser	36	A. Richtpreise Interventionspreise Marktpreise
B. Tærskelpris, afgif. trejdel. OLO	37 - 38	B. Schwellenpreise, Abschöpf. Drittl., ULG
C. CIF, eksportafgif.	39 - 41	C. CIF, Abschöpf. Ausf.
D. Importpriser CIF Amsterdam/Rotterdam/Antwerpen	42 - 45	D. Einfuhrpreise CIF Amsterdam/Rotterdam/Antwerpen
<b>III. <u>FEDSTOFFER</u></b>	47	<b>III. <u>FETTE</u></b>
- Oliveolie		- Olivenöl
A. Producentindikativpris- Repræs. markedspris- Interventionspris- Tærskelpris-	48	A. Erzeugerpreise- Repræs. marktpreis- Interventionspreis- Schwellenpreis-
B. Minimums importafgifter	49 - 52	B. Mindest Abschöpf. Einfuhr
C. Markedspriser (oliveolie og frøolie)	53 - 54	C. Marktpreise (Olivenöl und Saatöl)
- Olieholdige frø		- Olsaaten
A. Fastsatte fællesskabspriser	55	A. Festgesetzte Gemeinschaft. Pr.
B. Priser fastsatte af Kommissionen	56 - 57	B. Preise von der Kommission festgesetzt
<b>IV. <u>VIN</u></b>	59	<b>IV. <u>WEIN</u></b>
Pris for bordvin fra producenten	60 - 64	Preis der Tafelweine bei der Erzeugung
<b>V. <u>SUKKER</u></b>	65	<b>V. <u>ZUCKER</u></b>
A. Indikativpris Interventionspriser Afledte interventionspriser Tærskelpriser	66 - 69	A. Richtpreis Interventionspreise Abgeleitete Interventionspreise Schwellenpreise
B. Minimumspris for sukkerroer		B. Mindestpreis für Rüben
C. Afgifter over for tredjelande	70 - 72	C. Abschöpf. gegenüber Drittländern
D. Importpriser	73 - 74	D. Einfuhrpreise
E. Verdensmarkedspriser	75	E. Weltmarktpreise
<b>VI. <u>ISOGLUCOSE</u></b>	77	<b>VI. <u>ISOGLUKOSE</u></b>
A. Importafgifter	78	A. Abschöpfungen Einfuhr
B. Restitutioner	78	B. Erstattungen
<b>VII. <u>SVINEKØD</u></b>	79	<b>VII. <u>Schweinefleisch</u></b>
A. Fastsatte priser	80 - 81	A. Festgesetzte Preise
B. Markedspriser		B. Marktpreise
1. Svin	82 - 90	1. Schweine
2. Delstykker	91 - 94	2. Teilstücke
<b>VIII. <u>ÆG</u></b>	95	<b>VIII. <u>EIER</u></b>
A. Fastsatte priser	96	A. Festgesetzte Preise
B. Markedspriser	97 - 101	B. Marktpreise
<b>IX. <u>FJERKRÆ</u></b>	103	<b>IX. <u>GEFLOGEL</u></b>
A. Fastsatte priser	104 - 105	A. Festgesetzte Preise
B. Markedspriser	106 - 107	B. Marktpreise
<b>X. <u>OKSEKØD</u></b>	109	<b>X. <u>RINDFLEISCH</u></b>
A. Fastsatte priser	110	A. Festgesetzte Preise
B. Markedspriser	111 - 126	B. Marktpreise
C. Importafgifter over for tredjelande	127 - 130	C. Abschöpfungen gegenüber Drittländern
<b>XI. <u>MEJERIPRODUKTER</u></b>	131	<b>XI. <u>MILCHERZEUGNISSE</u></b>
A. Fastsatte priser	132	A. Festgesetzte Preise
B. Tærskelpriser - Importafgifter over for tredjelande	133 - 134	B. Schwellenpreise - Abschöpfungen gegenüber Drittländern

TABLE OF CONTENTS

	<u>Page/Page</u>
Official non-working days	5
Preliminary note	6
<u>I. CEREALS</u>	7
A. Intervention prices	8 - 23
Market prices	
B. Threshold prices, CIF	24 - 29
Levies import.	
Levies export.	
C. Import prices (not corrected) CIF Antwerpen/ Rotterdam	30 - 34
<u>II. RICE</u>	35
A. Target prices	36
Intervention prices	
Market prices	
B. Threshold prices, levies third count., OCT	37 - 38
C. CIF, export levies	39 - 41
D. Import prices CIF Amsterdam/Rotterdam/Antwerpen	42 - 45
<u>III. OILS AND FATS</u>	47
- Olive oil	
A. Prod. target price-	48
Repres. market price-	
Intervention price-	
Threshold price-	
B. Minimum import levies	49 - 52
C. Market prices (Olive oil and seed oil)	53 - 54
- Oil seeds	
A. Fixed community prices	55
B. Prices fixed by the Commission	56 - 57
<u>IV. WINE</u>	59
Producer price for table wine	60 - 64
<u>V. SUGAR</u>	65
A. Target price	66 - 69
Intervention prices	
Derived intervention prices	
Threshold prices	
B. Minimum price for sugar beet	
C. Levies on imports third countries	70 - 72
D. Import prices	73 - 74
E. World market prices	75
<u>VI. ISOGLUCOSE</u>	77
A. Import levies	78
B. Refunds	78
<u>VII. PIGMEAT</u>	79
A. Fixed prices	80 - 81
B. Market prices	
1. Pigs	82 - 90
2. Cuts	91 - 94
<u>VIII. EGGS</u>	95
A. Fixed prices	96
B. Market prices	97 - 101
<u>IX. POULTRY</u>	103
A. Fixed prices	104 - 105
B. Market prices	106 - 107
<u>X. BEEF AND VEAL</u>	109
A. Fixed prices	110
B. Market prices	111 - 126
C. Levies on imports from third countries	127 - 130
<u>XI. MILK AND MILK PRODUCTS</u>	131
A. Fixed prices	132
B. Threshold prices -	133 - 134
Levies on imports from third countries	

TABLE DES MATIERES

Jours fériés	
Remarque préliminaire	
<u>I. CEREALES</u>	
A. Prix d'intervention	
Prix de marché	
B. Prix de seuil, CAF	
Prélèvements import.	
Prélèvements export.	
C. Prix à l'importation (pas corrigés) CAF	
Antwerpen/Rotterdam	
<u>II. RIZ</u>	
A. Prix indicatifs	
Prix d'intervention	
Prix de marché	
B. Prix de seuil, prélèv. pays tiers PTOM	
C. CAF, prélèv. export.	
D. Prix à l'importation CAF Amsterdam/ Rotterdam/ Antwerpen	
<u>III. MATIERES GRASSES</u>	
- Huile d'olive	
A. Prix indicatif à la prod.-	
Prix représentatif de marché-	
Prix d'intervention	
Prix de seuil-	
B. Prél. minimaux à l'import.	
C. Prix de marché (huile d'olive et huile de graines)	
- Graines oléagineuses	
A. Prix fixés communautaires	
B. Prix fixés par la Commission	
<u>IV. VIN</u>	
Prix de vin de table à la production	
<u>V. SUCRE</u>	
A. Prix indicatif	
Prix d'intervention	
Prix d'intervention dérivés	
Prix de seuil	
B. Prix minimum de betteraves	
C. Prélèvements envers pays tiers	
D. Prix à l'importation	
E. Prix marché mondial	
<u>VI. ISOGLUCOSE</u>	
A. Prélèvements importation	
B. Restitutions	
<u>VII. VIANDE PORCINE</u>	
A. Prix fixés	
B. Prix de marché	
1. Porcs	
2. Pièces de la découpe	
<u>VIII. OEUFS</u>	
A. Prix fixés	
B. Prix de marché	
<u>IX. VOLAILLES</u>	
A. Prix fixés	
B. Prix de marché	
<u>X. VIANDE BOVINE</u>	
A. Prix fixés	
B. Prix de marché	
C. Prélèvements envers pays tiers	
<u>XI. PRODUITS LAITIERS</u>	
A. Prix fixés	
B. Prix de seuil-	
Prélèvements envers pays tiers	

<u>INDICE</u>	<u>Pagina/Bladzijde</u>	<u>INHOUDSOPGAVE</u>
Giorni festivi	5	Feestdagen
Nota preliminare	6	Opmerking vooraf
<b>I. CEREALI</b>	<b>7</b>	<b>I. GRANEN</b>
A. Prezzi d'intervento Prezzi di mercato	8 - 23	A. Interventiepreizen Marktprijzen
B. Prezzi d'entrata, CIF Prelievi import. Prelievi export.	24 - 29	B. Drempeelprijzen, CIF Heffingen invoer Heffingen uitvoer
C. Prezzi all'importazione (non corretti) CIF Antwerpen/Rotterdam	30 - 34	C. Invoerpreizen (niet gecorrigeerd) CIF Antwerpen/Rotterdam
<b>II. RISO</b>	<b>35</b>	<b>II. RIJST</b>
A. Prezzi indicativi Prezzi d'intervento Prezzi di mercato	36	A. Richtpreizen Interventiepreizen Marktprijzen
B. Prezzi d'entrata, Prel. paesi t. PTOM	37 - 38	B. Drempeelprijzen, hef. derde Landen L60
C. CIF, prel. esport.	39 - 41	C. CIF, hef. uitvoer
D. Prezzi all'importazione CIF Amsterdam/Rotterdam/ Antwerpen	42 - 45	D. Invoerpreizen CIF Amsterdam/Rotterdam/ Antwerpen
<b>III. GRASSI</b>	<b>47</b>	<b>III. OLIE EN VETTEN</b>
- Olio d'oliva		- Olijfolie
A. Prezzo indicat. alla prod.- Prezzo rappres. di mercato- Prezzo d'intervento- Prezzo d'entrata	48	A. Produktierichtprijs- Represent. marktprijs- Interventieprijs- Drempeelprijs
B. Prel. minimi all'importazione	49 - 52	B. Minimumheffingen bij invoer
C. Prezzi di mercato (olio d'oliva e olio di semi)	53 - 54	C. Marktprijzen (olijfolie e zaadolie)
- Semi oleosi		- Oliehoudende zaden
A. Prezzi fissati comunitari	55	A. Vastgestelde gemeensch. prijzen
B. Prezzi fissati dalla Commissione	56 - 57	B. Door de Commissie vastgestelde prijzen
<b>IV. VINO</b>	<b>59</b>	<b>IV. WIJN</b>
Prezzo dei vini da pasto alla produzione	60 - 64	Prijs van tafelwijn af producent
<b>V. ZUCCHERO</b>	<b>65</b>	<b>V. SUIKER</b>
A. Prezzo indicativo Prezzi d'intervento Prezzi d'intervento derivati Prezzi d'entrata	66 - 69	A. Richtprijs Interventiepreizen Afgeleide interventiepreizen Drempeelprijzen
B. Prezzo minimo delle barbab.		B. Minimumprijs voor bieten
C. Prelievi verso paesi terzi	70 - 72	C. Heffingen tegenover derde Landen
D. Prezzi all'importazione	73 - 74	D. Invoerpreizen
E. Prezzo del mercato mondiale	75	E. Wereldmarktprijzen
<b>VI. ISOGLUCOSIO</b>	<b>77</b>	<b>VI. ISOGLUCOSE</b>
A. Prelievi importazione	78	A. Importhellingen
B. Restituzione	78	B. Restituties
<b>VII. CARNE SUINA</b>	<b>79</b>	<b>VII. VARKENSVLEES</b>
A. Prezzi fissati	80 - 81	A. Vastgestelde prijzen
B. Prezzi di mercato		B. Marktprijzen
1. Suini	82 - 90	1. Varkens
2. Pezzi staccati.	91 - 94	2. Deelstukken
<b>VIII. UOVA</b>	<b>95</b>	<b>VIII. EIEREN</b>
A. Prezzi fissati	96	A. Vastgestelde prijzen
B. Prezzi di mercato	97 - 101	B. Marktprijzen
<b>IX. POLLAME</b>	<b>103</b>	<b>IX. GEVOGELTE</b>
A. Prezzi fissati	104 - 105	A. Vastgestelde prijzen
B. Prezzi di mercato	106 - 107	B. Marktprijzen
<b>X. CARNE BOVINE</b>	<b>109</b>	<b>X. RUNDVLEES</b>
A. Prezzi fissati	110	A. Vastgestelde prijzen
B. Prezzi di mercato	111 - 126	B. Marktprijzen
C. Prelievi verso paesi terzi	127 - 130	C. Heffingen tegenover derde Landen
<b>XI. PRODOTTI LATTIERO-CASEARI</b>	<b>131</b>	<b>XI. ZUIVELPRODUKTEN</b>
A. Prezzi fissati	132	A. Vastgestelde prijzen
B. Prezzi d'entrata- Prelievi verso paesi terzi	133 - 134	B. Drempeelprijzen- Heffingen tegenover derde Landen



OFFENTLIGE HELLIGDAGE I DE EUROPISKE FÆLLESSKABSLANDE  
 FEIERTAGE IN DEN LÄNDERN DER EG  
 ΕΦΕΤΑΙΜΕΣ ΗΜΕΡΕΣ ΣΤΙΣ ΧΩΡΕΣ ΤΩΝ Ε.Κ.  
 OFFICIAL NON WORKING DAYS IN THE COUNTRIES OF THE EC

JOURS FÉRIÉS DANS LES PAYS DES C.E.  
 GIORNI FESTIVI NEI PAESI DELLE C.E.  
 FEESTDAGEN IN DE LANDE VAN DE E.G.

1981

	d.	Belgique/ België	Danmark	BR Deutschland	Ελλάδα	France	Irland	Italia	Luxembourg	Nederland	United Kingdom	Commission							
JAN	1	x	x	x	x	x	x	x	x	x	x	x	Nyttårsdag	Neujahr	Νέον Έτος Επομένη Πρωτοχρονιάς	New Year's Day	Nouvel An	Capodanno	Nieujaarsdag
	2	-	-	x	x	-	-	-	-	-	-	-							
	5	-	-	-	-	-	-	-	-	-	-	-							
	6	-	-	-	-	-	-	-	-	-	-	-							
MAR	2	-	-	-	-	-	-	-	x	-	-	-	Hellig Tre Konger Fastelavns Mandag	Heilige Drei Könige Rosenmontag	Παραμονή Θεοφανεών Θεοφάνεια	Epiphany Carnival Monday	Fête de l'Épiphanie Lundi de Carnaval	Epifania di N.S. Lunedì di Carnevale	Driekoningen Maandag van Karneval
	14	-	-	-	-	-	-	-	-	-	-	-			Τελευταίο Σάββατο Αποκριά Καθαρή Δευτέρα				
	16	-	-	-	-	-	-	-	-	-	-	-							
	17	-	-	-	-	-	x	-	-	-	-	-							
AVR	25	-	-	-	-	-	-	-	-	-	-	-	National Festdag Skarstorsdag	Nationalfeiertag Gründonnerstag	Εθνική Έορτή	St. Patrick's Day National Holiday Maundy Thursday	Fête nationale Jeu-di saint	Festa nazionale Giovedì Santo	Nationale Feestdag Witte Donderdag
	16	-	x	x	-	-	-	-	-	x	x	x	Langfredag	Karfreitag		Good Friday	vendredi saint	Venerdì Santo	Goede Vrijdag
	20	x	x	x	x	x	x	x	x	x	x	x	2. Påskedag	Ostermontag		Easter Monday	Lundi de Pâques	Lunedì dell'Angelo	Paasmaandag
	23	-	-	-	x	-	-	-	-	-	-	-							
	24	-	-	-	x	-	-	-	-	-	-	-	Langfredag	Karfreitag	Μεγάλη Πέμπτη	Good Friday	vendredi saint	Venerdì Santo	Goede Vrijdag
	25	-	-	-	-	-	-	x	-	-	-	-	Jarstog for Befrielsen	Jahrestag der Befreiung	Μεγάλη Παρασκευή Μεγάλο Σάββατο	Liberation Day	anniversaire de La libération	Venerdì della Liberazione	Goede Vrijdag Verjaardag van de Bevrijding
	27	-	-	-	x	-	-	-	-	-	-	-	2. Påskedag	Ostermontag	Δευτέρα του Πάσχα	Easter Monday	Lundi de Pâques	Lunedì dell'Angelo	Paasmaandag
	28	-	-	-	x	-	-	-	-	-	-	-			Τρίτη Διακαινισμού				Koninginnedag
	30	-	-	-	-	-	-	-	-	x	-	-							
MAI	1	x	-	x	x	x	-	x	x	-	-	x	Maj Festdag	Maifeiertag	Πρωτομαγιά		Fête du travail	Festa del Lavoro	Dag van de Arbeid
	4	-	-	-	-	-	-	-	-	-	-	-							
	9	-	-	-	-	-	-	-	-	-	x	x	Jrdsdag for Robert Schuman Erklæring (1950)	Jahrestag der Erklärung von Robert Schuman (1950)	Επέτειος της δηλώσεως του ROBERT SCHUMAN (1950)	May Day Anniversary of the Robert Schuman Declaration (1950)	anniversaire de la déclaration de Robert Schuman (1950)	Anniversario della dichiarazione di Robert Schuman (1950)	Verjaardag van de verklaring van Robert Schuman (1950)
	15	-	x	-	-	-	-	-	-	-	-	-	Bededag						
	25	-	-	-	-	-	-	-	-	-	x	-				Spring Bank Holiday			
	28	x	x	x	-	x	-	-	x	x	-	x	Kristi Himmelfartsdag	Christi Himmelfahrt	Αναλήψεις	Ascension Day	Ascension	Ascensione	Hemelvaartsdag
JUN	1	-	-	-	-	-	x	-	-	-	-	-							
	5	-	x	-	-	-	-	-	-	-	-	-	Grundlovsdag						
	8	x	x	x	-	x	-	-	x	x	-	x	2. Pinsedag	Pfingstmontag					
	15	-	-	-	x	-	-	-	-	-	-	-	2. Pinsedag	Pfingstmontag	Άγιου Πνεύματος		Lundi de Pentecôte	Lunedì della Pentecoste	Pinkstermaandag
	17	-	-	x	-	-	-	-	-	-	-	-	Jrdsdag for den Tyske Enhed	Tag der Deutschen Einheit	Ημέρα της Γερμανικής Ενότητας	German Unity Day	journée de l'Unité allemande	Giorno dell'unità tedesca	Dag van de Duitse Eenheid
	18	-	-	x	-	-	-	-	-	-	-	-							
	23	-	-	-	-	-	-	-	x	-	-	-	National Festdag	Nationalfeiertag	Εθνική Έορτή	National Holiday	Fête nationale	Festa nazionale	Nationale Feestdag
JUL	13/14	-	-	-	-	x	-	-	-	-	-	-	National Festdag	Nationalfeiertag	Εθνική Έορτή	National Holiday	Fête nationale	Festa nazionale	Nationale Feestdag
	21	x	-	-	-	-	-	-	-	-	-	-	National Festdag	Nationalfeiertag	Εθνική Έορτή	National Holiday	Fête nationale	Festa nazionale	Nationale Feestdag
	22	x	-	-	-	-	-	-	-	-	-	-							
	29	-	-	-	-	-	-	-	-	-	x	-							
AUG	3	-	-	-	-	-	x	-	-	-	-	-							
	15	x	-	-	x	x	-	x	x	-	-	x	Maria Himmelfartsdag	Maria Himmelfahrt	Κοίμησης Θεοτόκου	Autumn Holiday Assumption	Assumption	Assunzione di Maria Vergine	Maria ten Hemelopneming
	31	-	-	-	-	-	-	-	x	-	x	-							
OCT	26	-	-	-	-	-	x	-	-	-	-	-							
	28	-	-	-	x	-	-	-	-	-	-	-							
NOV	1	x	-	-	-	x	-	-	-	-	-	-	National Festdag	Nationalfeiertag	Εθνική Έορτή	Autumn Holiday National Holiday	Fête nationale	Festa nazionale	Nationale Feestdag
	2	x	-	-	-	-	-	-	x	-	-	x	Alle Helgensdag	Allerheiligen	Άγιοι Πάντες	All Saint's Day	Toussaint	Ognissanti	Allerheiligen
	11	x	-	-	-	x	-	-	-	-	-	-	Alle Sjalesdag	Allerseeelen		All Soul's Day	Trépassés	Comm. dei Defunti	Allerzielen
	17	-	-	-	-	-	-	-	-	-	-	-	Våbenstilstand 1914-1918	Waffenstillstand 1914-1918	Άνακοχή 1914-1918	Armistice Day 1914-1918	Armistice 1914-1918	Armistizio 1914-1918	Wapenstilstand 1914-1918
	15	x	-	-	-	-	-	-	-	-	-	-	Fest for Dynastiet	Fest der Dynastie	Επέτειος της Δυναστείας	Dynasty Day	Fête de la Dynastie	Festa della Dinastia	Feest van de Dynastie
DEC	18	-	-	-	-	-	-	-	-	-	-	-	Marias Undfangelse	Maria Empfängnis	Στάληψις Θεοτόκου	Immaculate Conception	L'Immaculée Conception	Immacolata Concezione	Maria onbevleete ontvangenis
	8	-	-	-	-	-	-	x	-	-	-	-							
	24	-	x	-	x	-	-	-	x	-	-	x	Juleaftensdag	Heiligabend	Παραμονή Χριστουγέννων	Christmas Eve	Veille de Noël	Vigilia di Natale	
	25	x	x	x	x	x	x	x	x	x	x	x	Juledag	Weihnachten	Χριστούγεννα	Christmas Day	Noël	Natale di N.S.	Kerstmis
	26	x	x	x	x	x	x	x	x	x	x	x	2. Juledag	Weihnachten	Επομένη Χριστουγέννων	St. Stephen's Day	2e jour de Noël	S. Stefano	2de Kerstdag
	28	-	-	-	-	-	x	-	-	-	-	-							
	31	-	x	-	x	-	-	-	-	-	-	x	Nyttårsaftensdag	Silvester	Παραμονή Πρωτοχρονιάς	New Year's Eve	Sylvestre	S. Silvestro	Oudejaarsdag

x) Eftermiddag/Nachmittag / \* Ανδραγαγία / Afternoon / après-midi / pomeriggio / namiddag

#### INLEDEDE BEMAERKNING

Alle de i dette hæfte opførte angivelser (priser, importafgifter o.a.) kan betragtes som endelige, dog under forbehold af eventuelle trykfejl og senere ændringer af de angivelser, som har tjent til beregning af gennemsnit.

#### VORBEMERKUNG

Alle in diesem Heft aufgenommenen Angaben (Preise, Abschöpfungen) können als endgültig angesehen werden, jedoch unter dem Vorbehalt eventueller Druckfehler und etwaigen nachträglichen Änderungen derjenigen Angaben, die zur Berechnung von Durchschnitten gedient haben.

#### PRELIMINARY NOTE

The data contained in this publication (prices, levies, etc...) may be regarded as definitive, subject to any printing errors or to changes subsequently made to the data used for calculating averages. The Continental practice of using commas rather than decimal points has been followed throughout this publication.

#### REMARQUE PRELIMINAIRE

Toutes les données, reprises dans cette publication (prix, prélèvements, e.a.) peuvent être considérées comme définitives, sous réserve toutefois des fautes d'impression éventuelles ou des modifications, apportées ultérieurement aux données, qui ont servi de base pour le calcul des moyennes.

#### NOTA PRELIMINARE

Tutti i dati ripresi in questa pubblicazione (prezzi, prelievi ed altri) possono essere considerati come definitivi, con riserva tuttavia ad eventuali errori di stampa o ad ulteriori modifiche apportate ai dati che sono serviti da base per il calcolo delle medie.

#### OPMERKING VOORAF

Alle in deze publicatie opgenomen gegevens (prijzen, heffingen, e.d.) kunnen als definitief worden beschouwd, onder voorbehoud echter van eventuele drukfouten en van wijzigingen die achteraf werden aangebracht in de grondgegevens, die als basis dienden voor de berekening van gemiddelden.

I

KORN

GETREIDE

CEREALS

CEREALES

CEREALI

GRANEN

**INTERVENTIONSPRISER  
INTERVENTIONSPREISE  
INTERVENTION PRICES  
PRIX D'INTERVENTION  
PREZZI D'INTERVENTO  
INTERVENTIEPRIJZEN**

**MARKEDSPRISER  
MARKTPREISE  
MARKET PRICES  
PRIX DE MARCHÉ  
PREZZI DI MERCATO  
MARKTPRIJZEN**

**KORN  
GETREIDE  
CEREALES  
CEREALI  
GRANEN**

/100 kg

Land Land Country Pays Paese Land	Beskrivelse Beschreibung Description Descrizione Omschrijving	1981/82												Ø
		AUG												
<b>BLT</b>														
<b>A. Foderhvede, Futterweizen, Feed wheat, Fourrages, da foraggio, voedertarwe</b>														
BELGIQUE/ BELGIE	Prix d'intervention uniques / Uniforme interventieprijsen	BFR	674,1											
		ECU	16,523											
	Prix de marché / Marktprijzen	BFR	782,5											
	Ø Bruxelles-Kortrijk-Liège-Antwerpen	ECU	19,180											
DANMARK	Enhedsinterventionspriser	DKR	130,85											
		ECU	16,523											
	Markedspriiser - København	DKR	-											
		ECU	-											
BR DEUTSCHLAND	Einheitliche Interventionspreise	DM	43,90											
		ECU	16,523											
	Marktpreise - DORTMUND	DM	49,15											
		ECU	18,501											
	Marktpreise - MANNHEIM	DM	47,38											
		ECU	17,835											
FRANCE	Prix d'intervention uniques	FF	99,06											
		ECU	16,523											
	Prix de marché - Dép. Seine-et-Marne	FF	-											
		ECU	-											
	Prix de marché - Dép. Ile-de-France	FF	-											
		ECU	-											
IRELAND	Single intervention prices	IRL	11,32											
		ECU	16,523											
	Market prices - Cork	IRL	-											
		ECU	-											
	Market prices - Enniscorthy	IRL	-											
		ECU	-											
ITALIA	Prezzi d'intervento unici	LIT	20.274											
		ECU	16,523											
	Prezzi di mercato - Napoli	LIT	-											
		ECU	-											
	Prezzi di mercato - Udine	LIT	-											
		ECU	-											
LUXEMBOURG	Prix d'intervention uniques	LFR	674,1											
		ECU	16,523											
	Prix de marché - Ø pays	LFR	-											
		ECU	-											
NEDERLAND	Uniforme interventieprijsen	HFL	46,48											
		ECU	16,523											
	Marktprijzen - Rotterdam	HFL	-											
		ECU	-											
UNITED KINGDOM	Single intervention prices	UKL	10,22											
		ECU	16,523											
	Market prices - London/Tilbury	UKL	10,74											
		ECU	17,360											
	Market prices - Cambridge	UKL	10,69											
		ECU	17,279											

**INTERVENTIONSPRISER  
INTERVENTIONSPREISE  
INTERVENTION PRICES  
PRIX D'INTERVENTION  
PREZZI D'INTERVENTO  
INTERVENTIEPRIJZEN**

**MARKEDSPRISER  
MARKTPREISE  
MARKET PRICES  
PRIX DE MARCHÉ  
PREZZI DI MERCATO  
MARKTPRIJZEN**

**KORN  
GETREIDE  
CEREALES  
CEREALES  
CEREALES  
GRANEN**

/100 kg

Lande Land Country Pays Paese Land	Beskrivelse Beschreibung Description Description Descrizione Omschrijving		1981									
			AUG									
			26-1	2-8	9-15	16-22	23-29					
<b>BLT</b>												
A. Foderhvede - Futterweizen, Feed wheat, Fourrages, da foraggio, voedertarwe												
BELGIQUE/ BELGIE	Prix d'intervention uniques / Uniforme interventieprijsen	BFR	674,1									
	Prix de marché / Marktprijzen Ø Bruxelles-Kortrijk-Liège-Antwerpen		-	775,0	785,0	785,0	785,0					
DANMARK	Enhedsinterventionspriser	DKR	130,85									
	Markedspriiser - København		-	-	-	-	-					
BR DEUTSCHLAND	Einheitliche Interventionspreise	DM	43,90									
	Marktpreise - Dortmund		-	-	48,50	49,10	49,85					
	Marktpreise - Mannheim		-	46,00	47,50	47,50	47,65					
FRANCE	Prix d'intervention uniques	FF	99,06									
	Prix de marché - Dép. Seine-et-Marne		-	-	-	-	-					
	Prix de marché - Dép. Ile-de-France		-	-	-	-	-					
IRELAND	Single intervention prices	IRL	11,32									
	Market prices - Cork		-	-	-	-	-					
	Market prices - Enniscorthy		-	-	-	-	-					
ITALIA	Prezzi d'intervento unici	LIT	20,274									
	Prezzi di mercato - Napoli		-	-	-	-	-					
	Prezzi di mercato - Udine		-	-	-	-	-					
LUXEMBOURG	Prix d'intervention uniques	LFR	674,1									
	Prix de marché - Ø pays		-	-	-	-	-					
NEDERLAND	Uniforme interventieprijsen	HFL	46,48									
	Marktprijzen - Rotterdam		-	-	-	-	-					
UNITED KINGDOM	Single intervention prices	UKL	10,22									
	Market prices - London/Tilbury		11,37	11,39	-	10,79	10,43					
	Market prices - Cambridge		11,17	11,33	10,51	10,58	10,48					

**REFERENCEPRIS  
REFERENZPREIS  
REFERENCE PRICE  
PRIX DE REFERENCE  
PREZZI DI RIFERIMENTO  
REFERENTIEPRIJS**

**MARKEDSPRISER  
MARKTPREISE  
MARKET PRICES  
PRIX DE MARCHE  
PREZZI DI MERCATO  
MARKTPRIJZEN**

**KORN  
GETREIDE  
CEREALES  
CEREALI  
GRANEN**

/100 kg

Lande Land Country Pays Paese Land	Beskrivelse Beschreibung Description Description Descrizione Omschrijving	1981/1982										Ø
		AUG										
<b>BLT</b>												
<b>B. Brødfremstilling, Brotherstellung, Bread-making, panifiable, panificabile, broodbereiding</b>												
BELGIQUE/ BELGIE	Prix de référence/ Referentieprij	BFR	786,3									
		ECU	19,272									
	Prix de marché / Marktprijzen	BFR	778,7									
	Ø Bruxelles-Kortrijk-Liège-Antwerpen	ECU	19,086									
DANMARK	Referencepris	DKR	152,62									
		ECU	19,272									
	Markedspriser - København	DKR	-									
		ECU	-									
BR DEUTSCHLAND	Referenzpreis	DM	51,20									
		ECU	19,272									
	Marktpreise - Duisburg	DM	49,10									
		ECU	18,482									
	Marktpreise - Würzburg	DM	49,30									
		ECU	18,558									
FRANCE	Prix de référence	FF	115,54									
		ECU	19,272									
	Prix de marché I } Département Isère	FF	115,75									
		ECU	19,307									
	Prix de marché II } Département Isère	FF	115,75									
		ECU	19,307									
	Prix de marché I } Département Loir-et-Cher	FF	116,72									
		ECU	19,469									
	Prix de marché II } Département Loir-et-Cher	FF	115,79									
		ECU	19,314									
IRELAND	Reference price	IRL	13,20									
		ECU	19,272									
	Market prices - Cork	IRL	-									
		ECU	-									
	Market prices - Enniscorthy	IRL	-									
		ECU	-									
ITALIA	Prezzi di riferimento	LIT	23.647									
		ECU	19,272									
	Prezzi di mercato - Napoli	LIT	-									
		ECU	-									
	Prezzi di mercato - Udine	LIT	24.883									
		ECU	20,280									
LUXEMBOURG	Prix de référence	LFR	786,3									
		ECU	19,272									
	Prix de marché - Ø pays	LFR	.									
		ECU	.									
NEDERLAND	Referentieprij	HFL	54,22									
		ECU	19,272									
	Marktprijzen - Rotterdam	HFL	50,63									
		ECU	17,997									
UNITED KINGDOM	Reference price	UKL	11,92									
		ECU	19,272									
	Market prices - London/Tilbury	UKL	10,76									
		ECU	17,393									
	Market prices - Cambridge	UKL	11,05									
		ECU	17,861									

**REFERENCEPRIS**  
**REFERENZPREIS**  
**REFERENCE PRICE**  
**PRIX DE REFERENCE**  
**PREZZI DI RIFERIMENTO**  
**REFERENTIEPRIJS**

**MARKEDSPRISER**  
**MARKTPREISE**  
**MARKET PRICES**  
**PRIX DE MARCHÉ**  
**PREZZI DI MERCATO**  
**MARKTPRIJZEN**

**KORN**  
**GETREIDE**  
**CEREALES**  
**CEREAJI**  
**GRANEN**

/100 kg

Land Land Country Pays Paese Land	Beskrivelse Beschreibung Description Descrizione Omschrijving		1981										
			AUG										
			26-1	2 - 8	9 -15	16-22	23-29						
<b>BLT</b>													
<b>B. Brødfremstilling, Brotherstellung, Bread-making, panifiable, panificabile, broodbereiding.</b>													
BELGIQUE / BELGIE	Prix de référence / Referentieprij Prix de marché / Marktprijzen Ø Bruxelles-Kortrijk-Liège-Antwerpen	BFR	786,3										
	-		790,0	776,7	778,3	781,3							
DANMARK	Referencpris Markedspriser - København	DKR	152,62										
	-		-	-	-	-							
BR DEUTSCHLAND	Referenzpreis Marktpreise - Duisburg Marktpreise - Würzburg	DM	51,20										
	-		-	49,10	-	49,10							
	-		-	49,10	49,10	49,70							
FRANCE	Prix de référence	FF	115,54										
	Prix de marché I } Département Isère		116,21	116,21	113,50	116,50	116,50						
	Prix de marché II }		116,21	116,21	113,50	116,50	116,50						
	Prix de marché I } Département Loir-et-Cher		119,58	120,39	121,09	112,69	113,19						
	Prix de marché II }		118,45	119,12	120,05	112,00	112,50						
IRELAND	Reference price Market prices - Cork Market prices - Enniscorthy	IRL	13,20										
	-		-	-	-	-							
	-		-	-	-	-							
ITALIA	Prezzi di riferimento Prezzi di mercato - Napoli Prezzi di mercato - Udine	LIT	23.647										
	-		-	-	-	-							
	24.550		-	-	24.900	25.200							
LUXEMBOURG	Prix de référence Prix de marché - Ø pays	LFR	786,3										
	.		.	.	.	.							
NEDERLAND	Referentieprij Marktprijzen - Rotterdam	HFL	54,22										
	50,15		50,25	50,50	50,50	51,25							
UNITED KINGDOM	Reference price Market prices - London/Tilbury Market prices - Cambridge	UKL	11,92										
	-		-	-	-	10,72							
	11,54		11,75	-	-	10,66							

BLØD HVEDE

WEICHWEIZEN

COMMON WHEAT

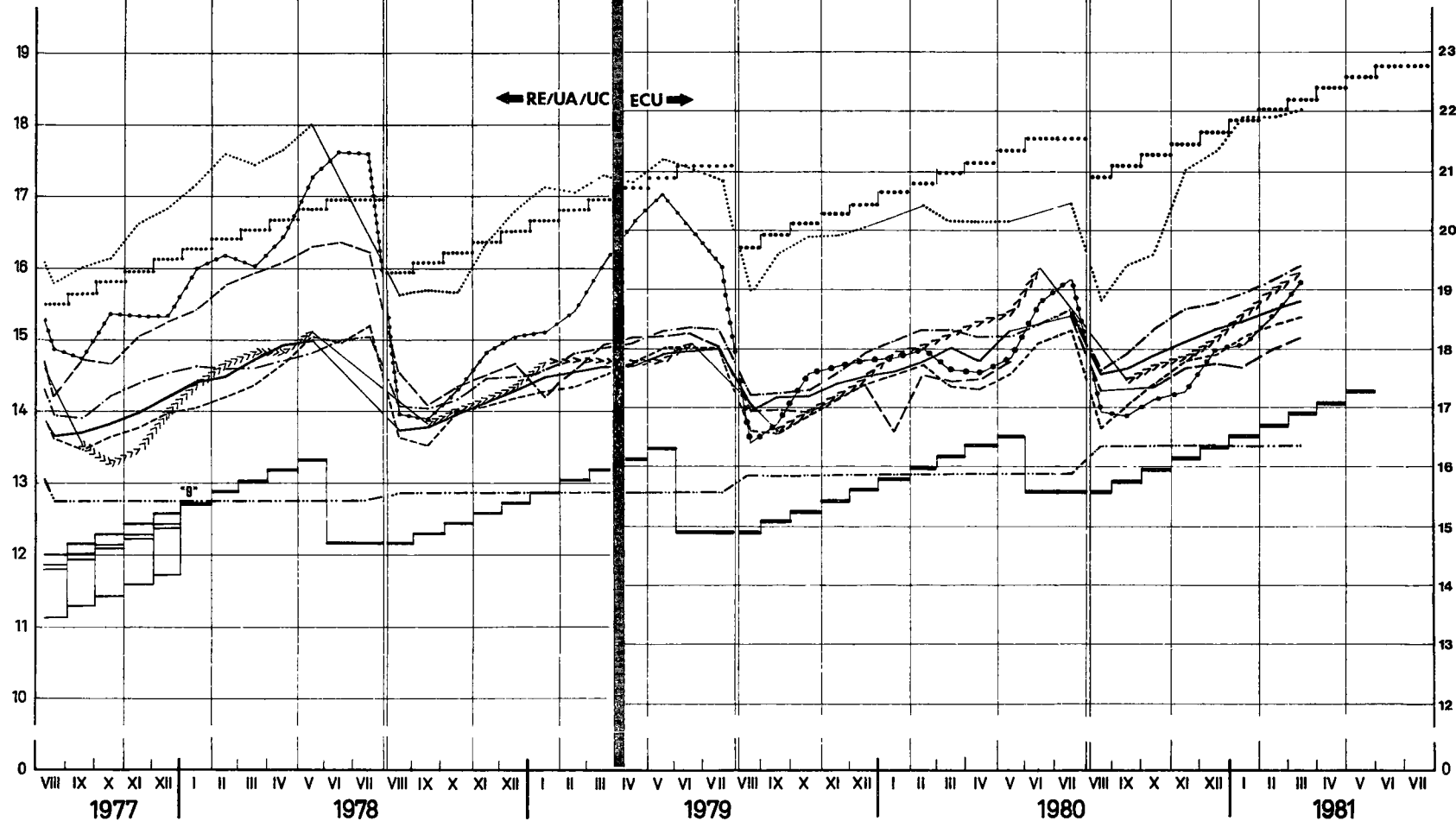
FROMENT TENDRE

FRUMENTO TENERO

ZACHTE TARWE

RE/UA/UC/100kg

ECU/100kg



..... Tærskelpriser/Schwelkenpreise/Threshold prices/Prix de seuil/Prezzi d'entrata/Drempelprijzen  
 ————— Enhedsinterventionspriser/Einheitliche Interventionspreise/Single intervention prices/Prix d'intervention uniques/Prezzi d'intervento unici/Uniforme interventieprijsen

Markedpriser / Marktpreise / Market prices / Prix de marché / Prezzi di mercato / Marktprijzen :

----- BELGIQUE/BELGIË: ø Bruxelles, Kortrijk, Liège, Antwerpen	----- FRANCE: Loir et Cher	----- LUXEMBOURG:
>>>>>>> DANMARK: København	..... ITALIA: Udine	----- NEDERLAND: Rotterdam
————— DEUTSCHLAND: Würzburg	***** IRELAND: Enniscorthy	----- UNITED KINGDOM: Cambridge



**INTERVENTIONSPRISER  
INTERVENTIONSPREISE  
INTERVENTION PRICES  
PRIX D'INTERVENTION  
PREZZI D'INTERVENTO  
INTERVENTIEPRIJZEN**

**MARKEDSPRISER  
MARKTPREISE  
MARKET PRICES  
PRIX DE MARCHE  
PREZZI DI MERCATO  
MARKTPRIJZEN**

**KORN  
GETREIDE  
CEREALES  
CEREALES  
CEREALES  
GRANEN**

/100 kg

Lande Land Country Pays Paese Land	Beskrivelse Beschreibung Description Description Descrizione Omschrijving	1981/1982												Ø	
		AUG													
<b>SEG</b>															
BELGIQUE / BELGIE	Prix d'intervention uniques / Uniforme interventieprijsen Prix de marché / Marktprijzen Ø Bruxelles-Kortrijk-Liège-Antwerpen	BFR	690,3												
		ECU	16,920												
		BFR	728,8												
		ECU	17,863												
DANMARK	Enhedsinterventionspriser Markedspriser - København	DKR	133,99												
		ECU	16,920												
		DKR	-												
BR DEUTSCHLAND	Einheitliche Interventionspreise Marktpreise - Duisburg Marktpreise - Würzburg	DM	44,95												
		ECU	16,920												
		DM	46,55												
		ECU	17,522												
FRANCE	Prix d'intervention uniques Prix de marché - Département Loiret	FF	101,44												
		ECU	16,920												
		FF	-												
		ECU	-												
IRELAND	Single intervention prices Market prices - Enniscorthy	IRL	11,59												
		ECU	16,920												
		IRL	-												
		ECU	-												
ITALIA	Prezzi d'intervento unici Prezzi di mercato - Bologna	LIT	20.761												
		ECU	16,920												
		LIT	-												
		ECU	-												
LUXEMBOURG	Prix d'intervention uniques Prix de marché - Ø pays	LFR	690,3												
		ECU	16,920												
		LFR	-												
		ECU	-												
NEDERLAND	Uniforme interventieprijsen Marktprijzen - Rotterdam	HFL	47,60												
		ECU	16,920												
		HFL	49,25												
		ECU	17,507												
UNITED KINGDOM	Single intervention prices Market prices - Cambridge	UKL	10,47												
		ECU	16,920												
		UKL	-												
		ECU	-												

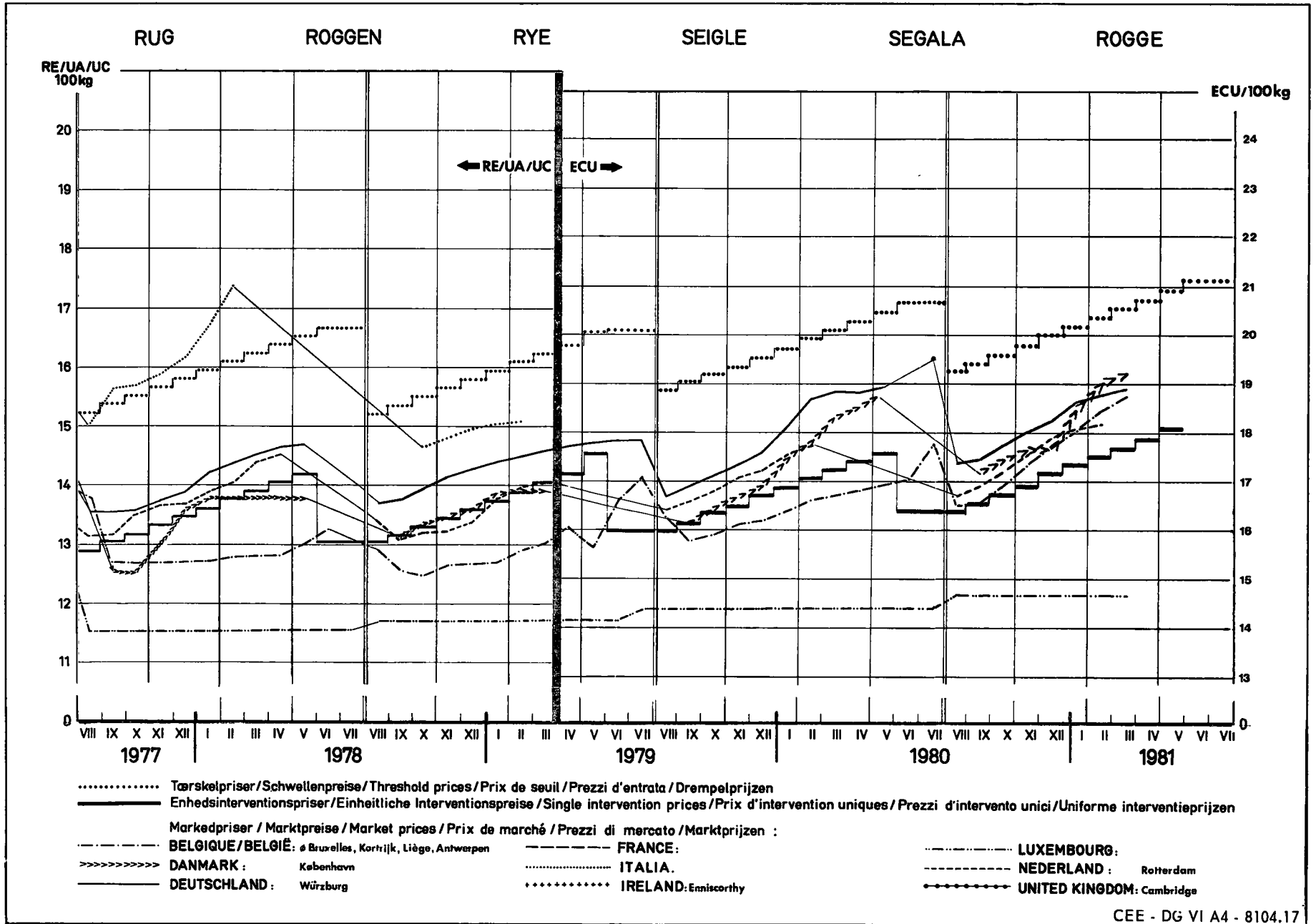
**INTERVENTIONSPRISE  
INTERVENTIONSPRISE  
INTERVENTION PRICES  
PRIX D'INTERVENTION  
PREZZI D'INTERVENTO  
INTERVENTIEPRIJZEN**

**MARKEDSPRISE  
MARKTPREISE  
MARKET PRICES  
PRIX DE MARCHÉ  
PREZZI DI MERCATO  
MARKTPRIJZEN**

**KORN  
GETREIDE  
CEREALS  
CEREALES  
CEREALI  
GRANEN**

/100 kg

Lande Land Country Pays Paese Land	Beskrivelse Beschreibung Description Descrizione Omschrijving		1981											
			AUG											
			26-1	2- 8	9-15	16-22	23-29							
<b>SEG</b>														
BELGIQUE / BELGIE	Prix d'intervention uniques / Uniforme interventieprijsen Prix de marché / Marktprijzen Ø Bruxelles-Kortrijk-Liège-Antwerpen	BFR	690,3											
			-	-	-	725,0	732,5							
DANMARK	Enhedsinterventionspriser Markedspriser - København	DKR	133,99											
			-	-	-	-	-							
BR DEUTSCHLAND	Einheitliche Interventionspreise	DM	44,95											
	Marktpreise - Duisburg		-	-	46,40	-	46,70							
	Marktpreise - Würzburg		-	-	47,50	47,50	47,75							
FRANCE	Prix d'intervention uniques Prix de marché - Département Loiret	FF	101,44											
			-	-	-	-	-							
IRELAND	Single intervention prices Market prices - Enniscorthy	IRL	11,59											
			-	-	-	-	-							
ITALIA	Prezzi d'intervento unici Prezzi di mercato - Bologna	LIT	20,761											
			-	-	-	-	-							
LUXEMBOURG	Prix d'intervention uniques Prix de marché - Ø pays	LFR	690,3											
			.	.	.	.	.							
NEDERLAND	Uniforme interventieprijsen Marktprijzen - Rotterdam	HFL	47,60											
			48,50	49,00	49,00	49,00	50,00							
UNITED KINGDOM	Single intervention prices Market prices - Cambridge	UKL	10,47											
			-	-	-	-	-							



**INTERVENTIONSPRISER  
INTERVENTIONSPREISE  
INTERVENTION PRICES  
PRIX D'INTERVENTION  
PREZZI D'INTERVENTO  
INTERVENTIEPRIJZEN**

**MARKEDSPRISER  
MARKTPREISE  
MARKET PRICES  
PRIX DE MARCHÉ  
PREZZI DI MERCATO  
MARKTPRIJZEN**

**KORN  
GETREIDE  
CEREALES  
CEREALES  
CEREALES  
GRANEN**

/100 kg

Land Land Country Pays Paese Land	Beskrivelse Beschreibung Description Description Descrizione Omschrijving	1981/1982												Ø
		AUG												
<b>ORG</b>														
BELGIQUE / BELGIE	Prix d'intervention uniques / Uniforme interventieprijsen	BFR	674,1											
		ECU	16,523											
	Prix de marché / Marktprijzen	BFR	697,0											
	Ø Bruxelles - Kortrijk - Liège - Antwerpen	ECU	17,084											
DANMARK	Enhedsinterventionspriser	DKR	130,85											
		ECU	16,523											
	Markedspriser - København	DKR	-											
		ECU	-											
BR DEUTSCHLAND	Einheitliche Interventionspreise	DM	43,90											
		ECU	16,523											
	Marktpreise - Duisburg	DM	43,75											
		ECU	16,468											
	Marktpreise - Würzburg	DM	43,60											
		ECU	16,412											
FRANCE	Prix d'intervention uniques	FF	99,06											
		ECU	16,523											
	Prix de marché - Département Sarthe	FF	106,00											
		ECU	17,681											
	Prix de marché - Région du Centre	FF	102,74											
		ECU	17,137											
IRELAND	Single intervention prices	IRL	11,32											
		ECU	16,523											
	Market prices - Enniscorthy	IRL	11,51											
		ECU	16,799											
ITALIA	Prezzi d'intervento unici	LIT	20.274											
		ECU	16,523											
	Prezzi di mercato - Foggia	LIT	23.250											
		ECU	18,949											
LUXEMBOURG	Prix d'intervention uniques	LFR	674,1											
		ECU	16,523											
	Prix de marché - Ø pays	LFR	-											
		ECU	-											
NEDERLAND	Uniforme interventieprijsen	HFL	46,48											
		ECU	16,523											
	Marktprijzen - Rotterdam	HFL	47,00											
		ECU	16,707											
UNITED KINGDOM	Single intervention prices	UKL	10,22											
		ECU	16,523											
	Market prices - Cambridge	UKL	9,81											
		ECU	15,857											

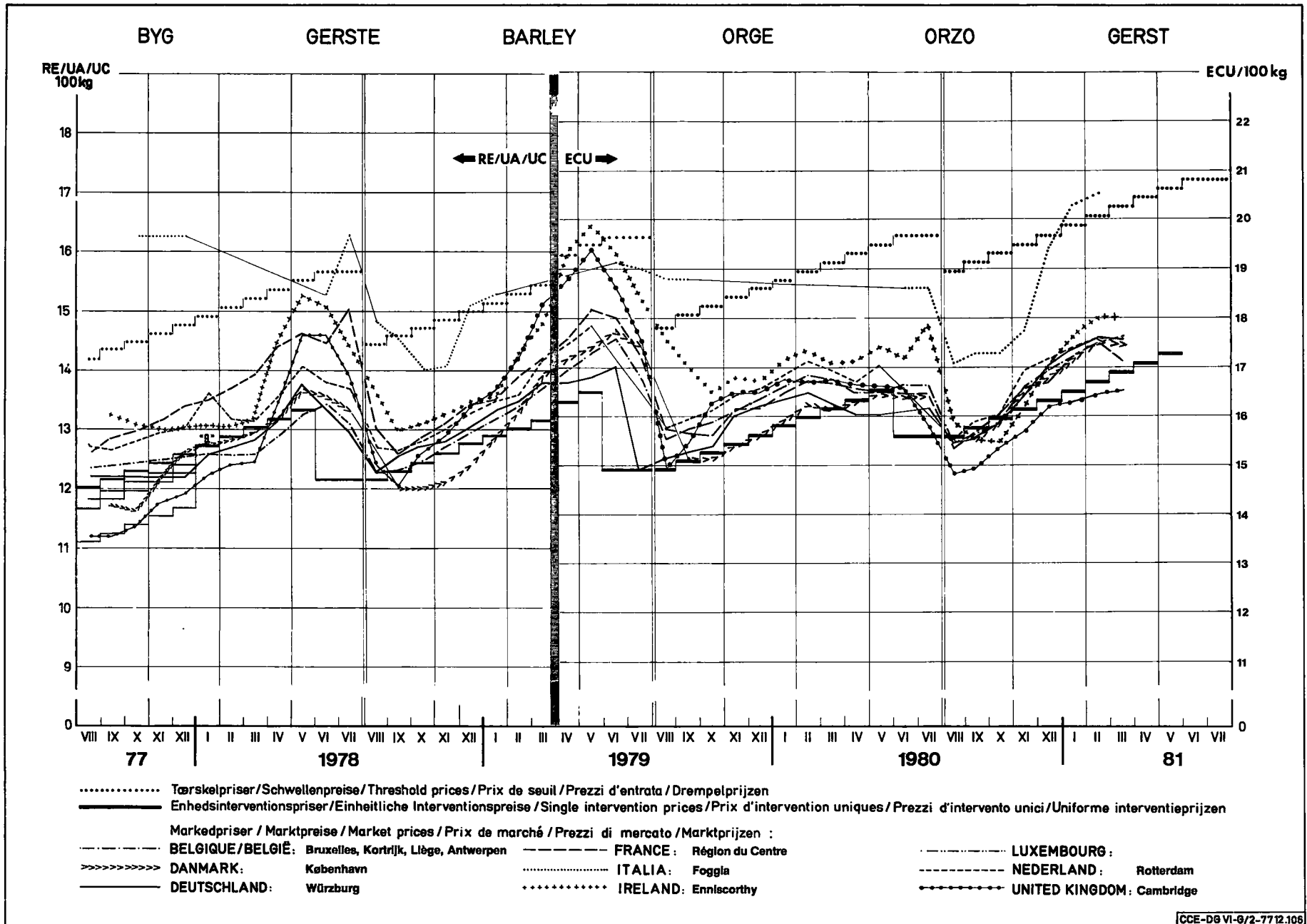
**INTERVENTIONSPRISER  
INTERVENTIONSPREISE  
INTERVENTION PRICES  
PRIX D'INTERVENTION  
PREZZI D'INTERVENTO  
INTERVENTIEPRIJZEN**

**MARKEDSPRISER  
MARKTPREISE  
MARKET PRICES  
PRIX DE MARCHÉ  
PREZZI DI MERCATO  
MARKTPRIJZEN**

**KORN  
GETREIDE  
CEREALES  
CEREALES  
CEREALI  
GRANEN**

/100 kg

Lande Land Country Pays Paese Land	Beskrivelse Beschreibung Description Description Omschrijving		1981										
			AUG										
			26-1	2-8	9-15	16-22	23-29						
<b>ORG</b>													
BELGIQUE / BELGIE	Prix d'intervention uniques / Uniforme interventieprijsen	BFR	674,1										
	Prix de marché / Marktprijzen Ø Bruxelles - Kortrijk - Liège - Antwerpen		683,8	685,0	692,0	704,0	705,0						
DANMARK	Enhedsinterventionspriser	DKR	130,85										
	Markedspriser - København		-	-	-	-	-						
BR DEUTSCHLAND	Einheitliche Interventionspreise	DM	43,90										
	Marktpreise - Duisburg		-	43,50	43,50	-	44,25						
	Marktpreise - Würzburg		43,00	43,00	43,65	-	44,15						
FRANCE	Prix d'intervention uniques	FF	99,06										
	Prix de marché - Département Sarthe		-	-	-	106,00	-						
	Prix de marché - Région du Centre		100,00	100,50	101,75	102,75	106,00						
IRELAND	Single intervention prices	IRL	11,32										
	Market prices - Enniscorthy		-	11,65	11,65	11,40	11,35						
ITALIA	Prezzi d'intervento unici	LIT	20.274										
	Prezzi di mercato - Foggia		-	23.250	-	-	23.250						
LUXEMBOURG	Prix d'intervention uniques	LFR	674,1										
	Prix de marché - Ø pays		-	-	-	-	-						
NEDERLAND	Uniforme interventieprijsen	HFL	46,48										
	Marktprijzen - Rotterdam		46,50	46,25	46,75	47,00	48,00						
UNITED KINGDOM	Single intervention prices	UKL	10,22										
	Market prices - Cambridge		9,74	9,67	9,68	9,87	9,86						



**INTERVENTIONSPRISER  
INTERVENTIONSPREISE  
INTERVENTION PRICES  
PRIX D'INTERVENTION  
PREZZI D'INTERVENTO  
INTERVENTIEPRIJZEN**

**MARKEDSPRISER  
MARKTPREISE  
MARKET PRICES  
PRIX DE MARCHÉ  
PREZZI DI MERCATO  
MARKTPRIJZEN**

**KORN  
GETREIDE  
CEREALS  
CEREALES  
CEREAJI  
GRANEN**

/100 kg

Lande Land Country Pays Paese Land	Beskrivelse Beschreibung Description Description Descrizione Omschrijving	1981/1982										Ø
		AUG										
<b>HAF</b>												
BELGIQUE / BELGIE	Prix de marché / Marktprijzen ø Bruxelles - Kortrijk - Liège - Antwerpen	BFR	710,0									
		ECU	17,403									
DANMARK	Markedspriser - København	DKR	-									
		ECU	-									
BR DEUTSCHLAND	Marktpreise - Hannover	DM	-									
		ECU	-									
FRANCE	Prix de marché - Dép Eure-et-Loir	FF	101,63									
		ECU	16,952									
IRELAND	Market prices - Enniscorthy	IRL	-									
		ECU	-									
ITALIA	Prezzi di mercato - Foggia	LIT	23,917									
		ECU	19,492									
LUXEMBOURG	Prix de marché - Ø pays	LFR	.									
		ECU	.									
NEDERLAND	Marktprijzen - Rotterdam	HFL	46,13									
		ECU	16,398									
UNITED KINGDOM	Market prices - Cambridge	UKL	9,78									
		ECU	15,808									
<b>MAI</b>												
BELGIQUE / BELGIE	Prix de marché / Marktprijzen	BFR	912,3									
		ECU	22,361									
DANMARK	Markedspriser	DKR	-									
		ECU	-									
BR DEUTSCHLAND	Marktpreise	DM	56,00									
		ECU	21,080									
FRANCE	Prix d'intervention uniques	FF	99,06									
		ECU	16,523									
		FF	123,51									
IRELAND	Market prices	IRL	15,51									
		ECU	22,638									
ITALIA	Prezzi d'intervento unici	LIT	20,274									
		ECU	16,523									
	Prezzi di mercato - Bologna	LIT	27,183									
		ECU	22,154									
LUXEMBOURG	Prix de marché	LFR	.									
		ECU	.									
NEDERLAND	Marktprijzen	HFL	57,88									
		ECU	20,575									
UNITED KINGDOM	Market prices	UKL	-									
		ECU	-									
<b>DUR</b>												
FRANCE	Prix d'intervention uniques	FF	164,86									
		ECU	27,499									
	Prix de marché - Dép. Bouches-du-Rhône	FF	-									
		ECU	-									
Prix de marché - Rég. Sud-Ouest	FF	-										
	ECU	-										
ITALIA	Prezzi d'intervento unici	LIT	33,741									
		ECU	27,499									
	Prezzi di mercato - Grosseto	LIT	31,600									
		ECU	25,754									
		LIT	34,417									
Prezzi di mercato - Catania	ECU	28,050										

**INTERVENTIONSPRISE  
INTERVENTIONSPREISE  
INTERVENTION PRICES  
PRIX D'INTERVENTION  
PREZZI D'INTERVENTO  
INTERVENTIEPRIJZEN**

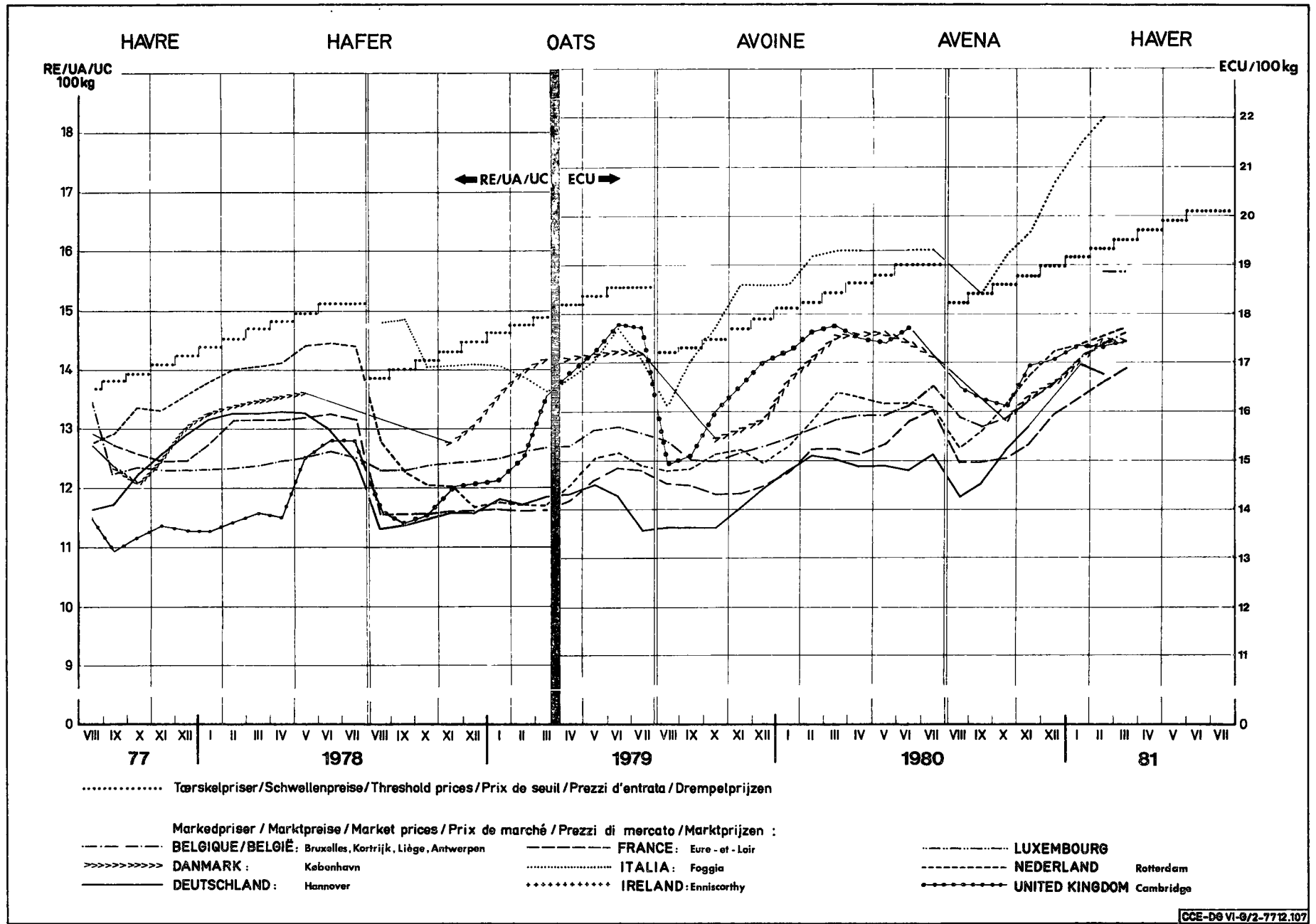
**MARKEDSPRISE  
MARKTPREISE  
MARKET PRICES  
PRIX DE MARCHÉ  
PREZZI DI MERCATO  
MARKTPRIJZEN**

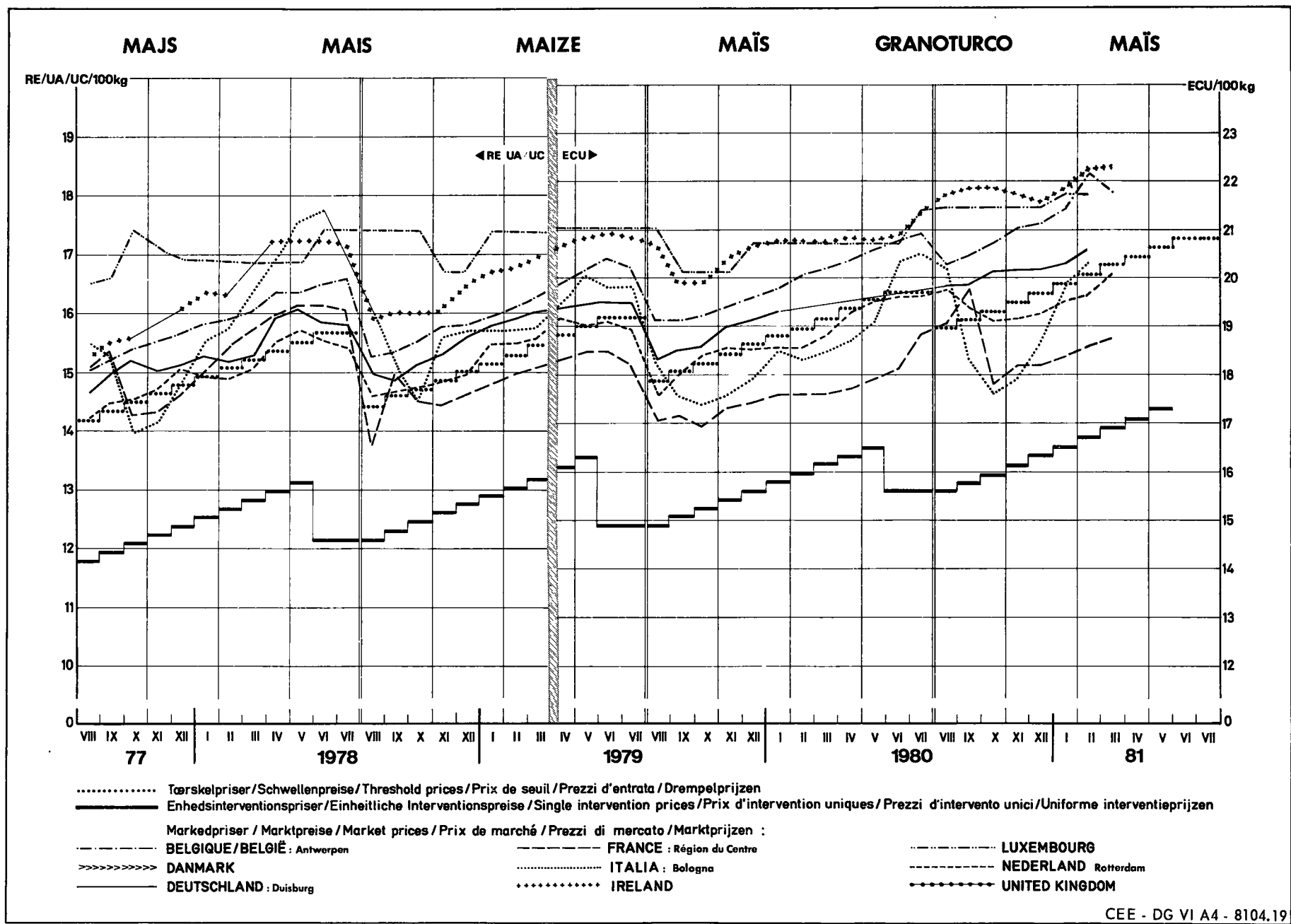
**KORN  
GETREIDE  
CEREALS  
CEREALI  
GRANEN**

/100 kg

Lande Land Country Pays Paese Land	Beskrivelse Beschreibung Description Description Descrizione Omschrijving		1981										
			AUG										
			16-1	2-8	9-15	16-22	23-29						
<b>HAF</b>													
BELGIQUE / BELGIE	Prix de marché / Marktprijzen ø Bruxelles-Kortrijk-Liège- Antwerpen	BFR	750,0	-	-	725,0	708,3						
DANMARK	Markedspriser - København	DKR	-	-	-	-	-						
BR DEUTSCHLAND	Marktpreise - Hannover	DM	-	-	-	-	-						
FRANCE	Prix de marché - Dép. Eure-et-Loir	FF	-	101,50	101,50	101,50	-						
IRELAND	Market prices - Enniscorthy	IRL	-	-	-	-	-						
ITALIA	Prezzi di mercato - Foggia	LIT	23.750	23.750	-	-	24.250						
LUXEMBOURG	Prix de marché - Ø pays	LFR	.	.	.	.	.						
NEDERLAND	Marktprijzen - Rotterdam	HFL	45,00	45,50	45,75	46,25	47,00						
UNITED KINGDOM	Market prices - Cambridge	UKL	-	-	-	9,81	9,78						
<b>MAI</b>													
BELGIQUE / BELGIE	Prix de marché / Marktprijzen	BFR	911,7	901,1	908,7	919,9	916,9						
DANMARK	Markedspriser	DKR	-	-	-	-	-						
BR DEUTSCHLAND	Marktpreise	DM	-	-	-	-	56,00						
FRANCE	Prix d'intervention uniques	FF	99,06										
	Prix de marché - Région du Centre		121,33	122,89	122,89	123,70	124,45						
IRELAND	Market prices	IRL	-	15,90	15,90	15,10	15,15						
ITALIA	Prezzi d'intervento unici	LIT	20,274										
	Prezzi di mercato - Bologna		27.450	27.450	-	-	26.650						
LUXEMBOURG	Prix de marché	LFR	.	.	.	.	.						
NEDERLAND	Marktprijzen	HFL	60,25	58,25	58,75	57,25	57,25						
UNITED KINGDOM	Market prices	UKL	-	-	-	-	-						
<b>DUR</b>													
FRANCE	Prix d'intervention uniques	FF	164,86										
	Prix de marché - Dép. Bouches-du-Rhône		-	-	-	-	-						
	Prix de marché - Rég. Sud-Ouest		-	-	-	-	-						
ITALIA	Prezzi d'intervento unici	LIT	33.741										
	Prezzi di mercato - Grosseto		31.100	-	-	31.600	32.100						
	Prezzi di mercato - Catania		34.250	34.250	-	34.750	-						







HARD HVEDE

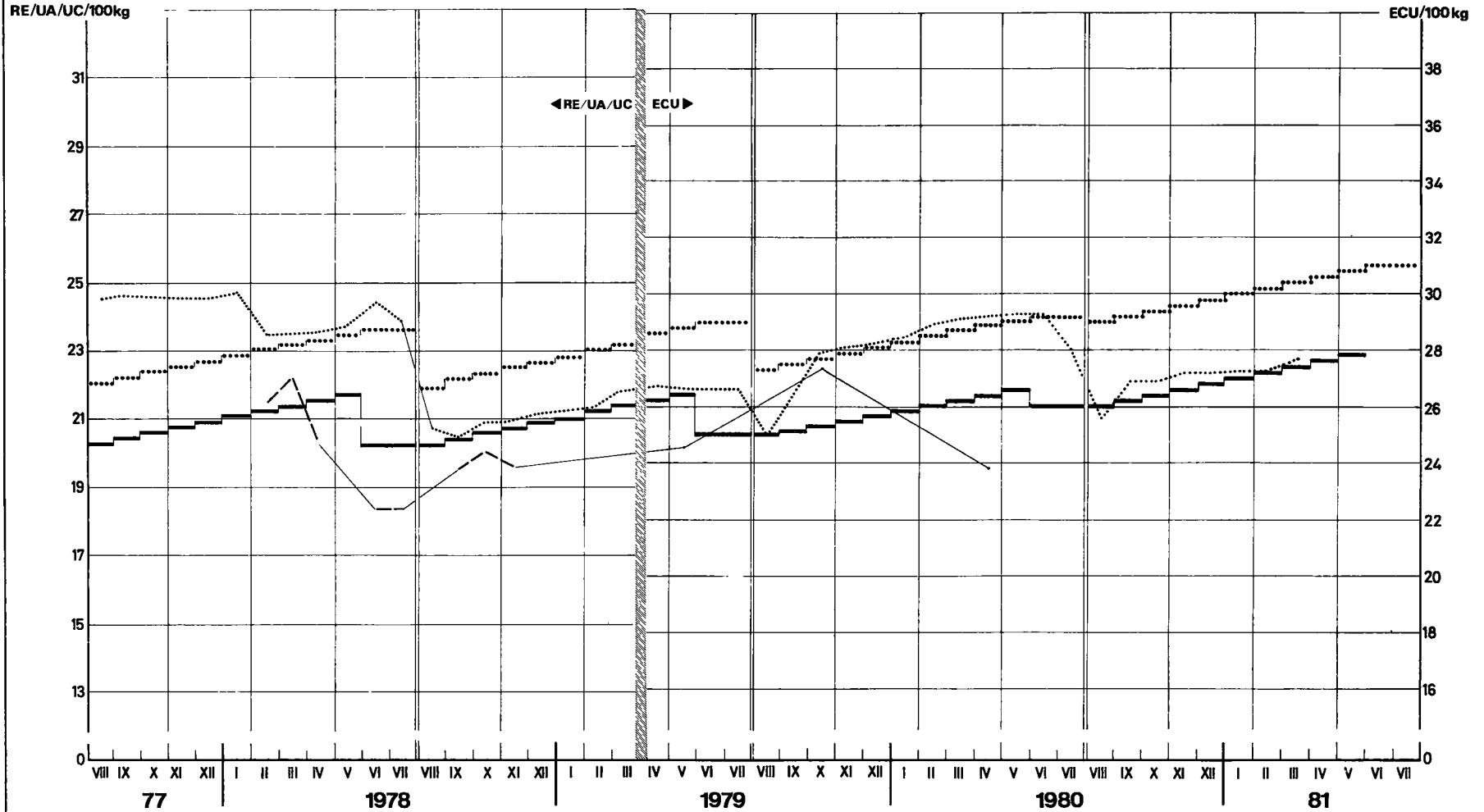
HART WEIZEN

DURUM WHEAT

FROMENT DUR

FRUMENTO DURO

DURUM TARWE



..... Tærskelpriser/Schwelkenpreise/Threshold prices/Prix de seuil/Prezzi d'entrata/Drempelprijzen  
 ————— Enhedsinterventionspriser/Einheitliche Interventionspreise/Single intervention prices/Prix d'intervention uniques/Prezzi d'intervento unici/Uniforme interventieprijzen  
 ————— Markedpriser / Marktpreise / Market prices / Prix de marché / Prezzi di mercato / Marktprijzen :

----- BELGIQUE/BELGIË	----- FRANCE Sud-Ouest	----- LUXEMBOURG
>>>>>>> DANMARK	..... ITALIA Catania	----- NEDERLAND
————— DEUTSCHLAND	..... IRELAND	----- UNITED KINGDOM

**TÆRSKELPRISER  
PRIX DE SEUIL**

**SCHWELLENPREISE  
PREZZI DI ENTRATA**

**THRESHOLD PRICES  
DREMPELPRIJZEN**

**KORN  
GETREIDE  
CEREALES  
CEREALE  
GRANEN**

CIF Pris fastsat af Kommissionen / Afgifter ved indførsel fra tredjelande / Eksportafgifter  
 CIF-Preise von der Kommission festgesetzt / Abschöpfungen bei der Einfuhr aus Drittländern / Abschöpfungen bei der Ausfuhr  
 CIF prices fixed by the Commission / Levies on imports from third countries / Export levies  
 Prix caf fixés par la Commission / Prélèvements à l'importation des pays tiers / Prélèvements à l'exportation  
 Prezzi CIF fissati dalla Commissione / Prelevi all'importazione dai paesi terzi / Prelevi all'esportazione  
 CIF prijzen door de Commissie vastgesteld / Heffingen bij invoer uit derde landen / Uitvoerheffingen

ECU / TM

Produkt Produkte Products Produits Prodotti Produkten	Beskrivelse Beschreibung Description Description Omschrijving	1981/1982												Ø
		AUG	SEP	OCT	NOV	DEC	JAN	FEB	MAR	APR	MAI	JUN	JUL	
BLT	Prix de seuil	225,55	227,79											
	Prix caf	153,23	157,96											
	Prélèvements à l'importation	72,34	69,83											
	Prélèvements à l'exportation	-	-											
SEG	Prix de seuil	205,00	207,24											
	Prix caf	176,21	176,32											
	Prélèvements à l'importation	28,77	30,93											
	Prélèvements à l'exportation	-	-											
ORG	Prix de seuil	205,00	207,24											
	Prix caf	149,21	137,46											
	Prélèvements à l'importation	55,81	69,77											
	Prélèvements à l'exportation	-	-											
HAF	Prix de seuil	197,20	199,44											
	Prix caf	180,58	165,41											
	Prélèvements à l'importation	16,60	34,04											
	Prélèvements à l'exportation	-	-											
MAI	Prix de seuil	205,00	207,24											
	Prix caf	145,53	125,84											
	Prélèvements à l'importation	59,45	81,43											
	Prélèvements à l'exportation	-	-											
BKW	Prix de seuil	201,80	204,04											
	Prix caf	277,23	278,75											
	Prélèvements à l'importation	0,00	0,00											
SOR	Prix de seuil	201,80	204,04											
	Prix caf	147,80	134,41											
	Prélèvements à l'importation	53,92	69,67											
	Prélèvements à l'exportation	-	-											

**TÆRSKELPRISER  
PRIX DE SEUIL**

**SCHWELLENPREISE  
PREZZI DI ENTRATA**

**THRESHOLD PRICES  
DREMPELPRIJZEN**

**KORN  
GETREIDE  
CEREALS  
CEREALI  
GRANEN**

CIF Pris fastsat af Kommissionen / Afgifter ved indførsel fra tredjelande / Eksportafgifter  
 CIF-Preise von der Kommission festgesetzt / Abschöpfungen bei der Einfuhr aus Drittländern / Abschöpfungen bei der Ausfuhr  
 CIF prices fixed by the Commission / Levies on imports from third countries / Export levies  
 Prix caf fixés par la Commission / Prélèvements à l'importation des pays tiers / Prélèvements à l'exportation  
 Prezzi CIF fissati dalla Commissione / Prelevi all'importazione dai paesi terzi / Prelevi all'exportazione  
 CIF prijzen door de Commissie vastgesteld / Heffingen bij invoer uit derde landen / Uitvoerheffingen

ECU 7M

Produkte Produkte Products Products Prodotti Produkten	Beskrivelse Beschreibung Description Description Descrizione Omschrijving	1981										
		AUG					SEP				OCT	
		2-8	9-15	16-22	23-29	30-5	6-12	13-19	20-26	27-3		
BLT	Prix de seuil	225,55					227,79					
	Prix caf	149,57	154,75	155,69	153,87	156,89	159,29	158,97	154,35	159,18		
	Prélèvements à l'importation	75,98	70,80	69,88	71,74	70,26	68,50	68,82	73,46	69,56		
	Prélèvements à l'exportation	-	-	-	-	-	-	-	-	-		
SEG	Prix de seuil	205,00					207,24					
	Prix caf	175,83	179,04	176,38	174,40	179,69	180,54	176,18	169,67	173,58		
	Prélèvements à l'importation	29,08	25,99	28,64	30,56	26,91	26,70	31,06	37,60	34,64		
	Prélèvements à l'exportation	-	-	-	-	-	-	-	-	-		
ORG	Prix de seuil	205,00					207,24					
	Prix caf	151,51	152,97	148,29	145,66	141,67	138,93	137,45	133,62	136,41		
	Prélèvements à l'importation	53,51	52,13	56,71	59,31	64,83	68,31	69,79	73,63	71,81		
	Prélèvements à l'exportation	-	-	-	-	-	-	-	-	-		
HAF	Prix de seuil	197,20					199,44					
	Prix caf	183,26	186,61	180,72	173,77	171,03	169,46	165,24	159,26	162,93		
	Prélèvements à l'importation	13,84	10,63	16,48	23,43	27,77	29,98	34,20	40,20	37,48		
	Prélèvements à l'exportation	-	-	-	-	-	-	-	-	-		
MAI	Prix de seuil	205,00					207,24					
	Prix caf	149,54	151,19	145,64	138,88	134,84	131,58	124,43	117,85	121,08		
	Prélèvements à l'importation	55,39	53,79	59,36	66,13	71,81	75,61	82,84	89,39	87,37		
	Prélèvements à l'exportation	-	-	-	-	-	-	-	-	-		
BKW	Prix de seuil	201,80					204,04					
	Prix caf	273,50	278,39	274,33	279,62	288,30	285,26	278,53	268,46	274,51		
	Prélèvements à l'importation	0,00	0,00	0,00	0,00	0,00	0,00	0,00	0,00	0,00		
	Prélèvements à l'exportation	-	-	-	-	-	-	-	-	-		
SOR	Prix de seuil	201,80					204,04					
	Prix caf	155,10	157,08	143,95	137,20	138,62	137,83	134,28	129,21	132,09		
	Prélèvements à l'importation	46,64	44,67	57,85	64,44	64,74	66,34	69,67	74,90	72,96		
	Prélèvements à l'exportation	-	-	-	-	-	-	-	-	-		

**TÆRSKELPRISER  
PRIX DE SEUIL**

**SCHWELLENPREISE  
PREZZI DI ENTRATA**

**THRESHOLD PRICES  
DREMPELPRIJZEN**

**KORN  
GETREIDE  
CEREALES  
CEREALI  
GRANEN**

CIF Pris fastsat af Kommissionen / Afgifter ved indførsel fra tredjelande / Eksportafgifter  
 CIF-Preise von der Kommission festgesetzt / Abschöpfungen bei der Einfuhr aus Drittländern / Abschöpfungen bei der Ausfuhr  
 CIF prices fixed by the Commission / Levies on imports from third countries / Export levies  
 Prix caf fixés par la Commission / Prélèvements à l'importation des pays tiers / Prélèvements à l'exportation  
 Prezzi CIF fissati dalla Commissione / Prelevi all'importazione dai paesi terzi / Prelevi all'esportazione  
 CIF prijzen door de Commissie vastgesteld / Heffingen bij invoer uit derde landen / Uitvoerheffingen

ECU / TM

Produkte Produkte Products Produits Prodotti Produkten	Beskrivelse Beschreibung Description Description Descrizione Omschrijving	1981/1982												Ø	
		AUG	SEP	OCT	NOV	DEC	JAN	FEB	MAR	APR	MAI	JUN	JUL		
MIL	Prix de seuil	201,80	204,04												
	Prix caf	190,42	154,30												
	Prélèvements à l'importation	11,38	49,74												
	Prélèvements à l'exportation	-	-												
AUT CER	Prix de seuil	201,80	204,04												
	Prix caf	516,39	482,90												
	Prélèvements à l'importation	0,00	0,00												
DUR	Prix de seuil	306,48	308,88												
	Prix caf	186,11	179,98												
	Prélèvements à l'importation	120,40	128,91												
	Prélèvements à l'exportation	-	-												
FBL	Prix de seuil	342,50	345,88												
	Prix caf	228,27	234,90												
	Prélèvements à l'importation	114,25	110,96												
	Prélèvements à l'exportation	-	-												
FRO	Prix de seuil	316,00	319,38												
	Prix caf	262,70	262,85												
	Prélèvements à l'importation	53,26	56,51												
GBL	Prix de seuil	369,90	373,28												
	Prix caf	246,54	253,69												
	Prélèvements à l'importation	123,39	119,57												
	Prélèvements à l'exportation	-	-												
GDU	Prix de seuil	479,70	483,49												
	Prix caf	280,13	270,63												
	Prélèvements à l'importation	199,58	212,86												
	Prélèvements à l'exportation	-	-												

**TÆRSKELPRISER  
PRIX DE SEUIL**

**SCHWELLENPREISE  
PREZZI DI ENTRATA**

**THRESHOLD PRICES  
DREMPELPRIJZEN**

**KORN  
GETREIDE  
CEREALS  
CEREALES  
CEREALI  
GRANEN**

CIF Pris fastsat af Kommissionen / Afgifter ved indførelse fra tredjelande / Eksporthafgifter  
 CIF-Preise von der Kommission festgesetzt / Abschöpfungen bei der Einfuhr aus Drittländern / Abschöpfungen bei der Ausfuhr  
 CIF prices fixed by the Commission / Levies on imports from third countries / Export levies  
 Prix caf fixés par la Commission / Prélèvements à l'importation des pays tiers / Prélèvements à l'exportation  
 Prezzi CIF fissati dalla Commissione / Prelevi all'importazione dai paesi terzi / Prelevi all'esportazione  
 CIF prijzen door de Commissie vastgesteld / Heffingen bij invoer uit derde landen / Uitvoerheffingen

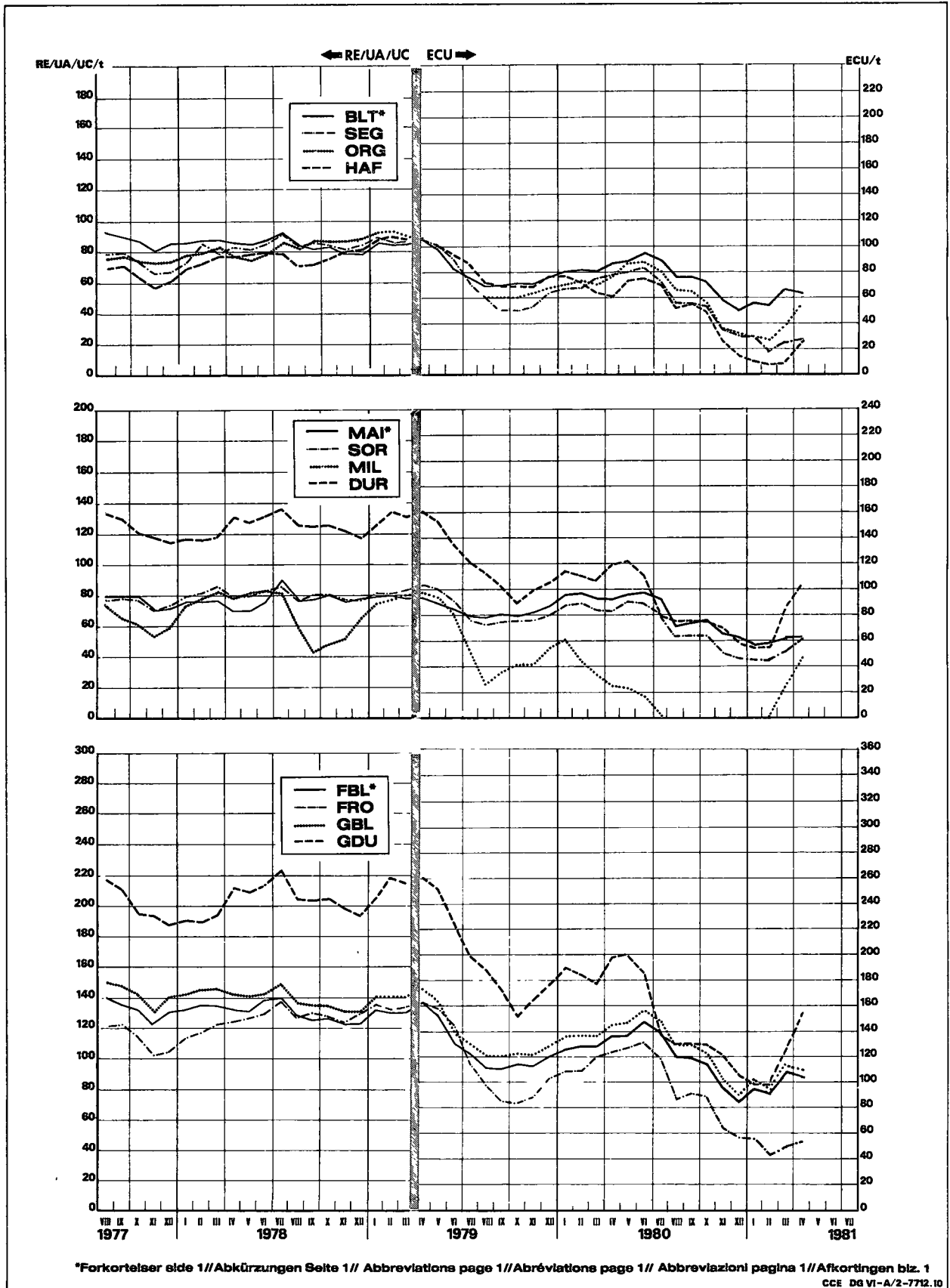
ECU / TM

Produkt Produkte Products Produits Prodotti Produkten	Beskrivelse Beschreibung Description Descrizione Omschrijving	1981											
		AUG				SEP					OCT		
		2-8	9-15	16-22	23-29	30-5	6-12	13-19	20-26	27-3			
MIL	Prix de seuil	201,80					204,04						
	Prix caf	196,41	197,43	188,23	181,21	172,87	162,31	153,06	144,12	140,19			
	Prélèvements à l'importation	5,39	4,31	13,59	20,59	30,53	41,73	50,98	59,94	64,80			
	Prélèvements à l'exportation	-	-	-	-	-	-	-	-	-			
AUT CER	Prix de seuil	201,80					204,04						
	Prix caf	515,10	524,52	516,72	513,01	501,25	495,87	483,91	466,68	458,26			
	Prélèvements à l'importation	0,00	0,00	0,00	0,00	0,00	0,00	0,00	0,00	0,00			
	Prélèvements à l'exportation	-	-	-	-	-	-	-	-	-			
DUR	Prix de seuil	306,48					308,88						
	Prix caf	186,40	190,90	186,25	182,64	182,85	183,64	180,96	174,35	177,39			
	Prélèvements à l'importation	120,14	115,66	120,25	123,79	125,28	125,24	127,92	134,56	132,58			
	Prélèvements à l'exportation	-	-	-	-	-	-	-	-	-			
FBL	Prix de seuil	342,50					345,88						
	Prix caf	223,15	230,40	231,72	229,17	233,39	236,76	236,30	229,84	236,60			
	Prélèvements à l'importation	119,34	112,10	110,81	113,42	111,52	109,12	109,58	115,95	110,72			
	Prélèvements à l'exportation	-	-	-	-	-	-	-	-	-			
FRO	Prix de seuil	316,00					319,38						
	Prix caf	262,16	266,66	262,93	260,15	267,56	268,75	262,65	253,53	259,01			
	Prélèvements à l'importation	53,75	49,26	53,10	55,79	50,85	50,62	56,73	65,75	61,84			
	Prélèvements à l'exportation	-	-	-	-	-	-	-	-	-			
GBL	Prix de seuil	369,90					373,28						
	Prix caf	241,00	248,83	250,26	247,51	252,06	255,70	255,21	248,23	255,53			
	Prélèvements à l'importation	128,89	121,07	119,68	122,49	120,25	117,58	118,07	124,96	119,19			
	Prélèvements à l'exportation	-	-	-	-	-	-	-	-	-			
GDU	Prix de seuil	479,70					483,49						
	Prix caf	280,58	287,56	280,35	274,75	275,08	276,30	272,14	261,90	266,61			
	Prélèvements à l'importation	199,22	192,14	199,39	204,87	207,23	207,19	211,35	221,59	218,59			
	Prélèvements à l'exportation	-	-	-	-	-	-	-	-	-			

BLT MIL  
 SEG DUR  
 ORG FBL  
 HAF FRO  
 MAI GBL  
 SOR GDU

**Importafgifter over for tredjeland**  
**Abschöpfungen bei der Einfuhr gegenüber Drittländern**  
**Levies on imports from and to third countries**  
**Prélèvements à l'importation envers les Pays-tiers**  
**Prelevi all'importazione verso paesi terzi**  
**Heffingen bij invoer tegenover derde landen**

**KORN**  
**GETREIDE**  
**CEREALS**  
**CEREALES**  
**CERIALI**  
**GRANEN**

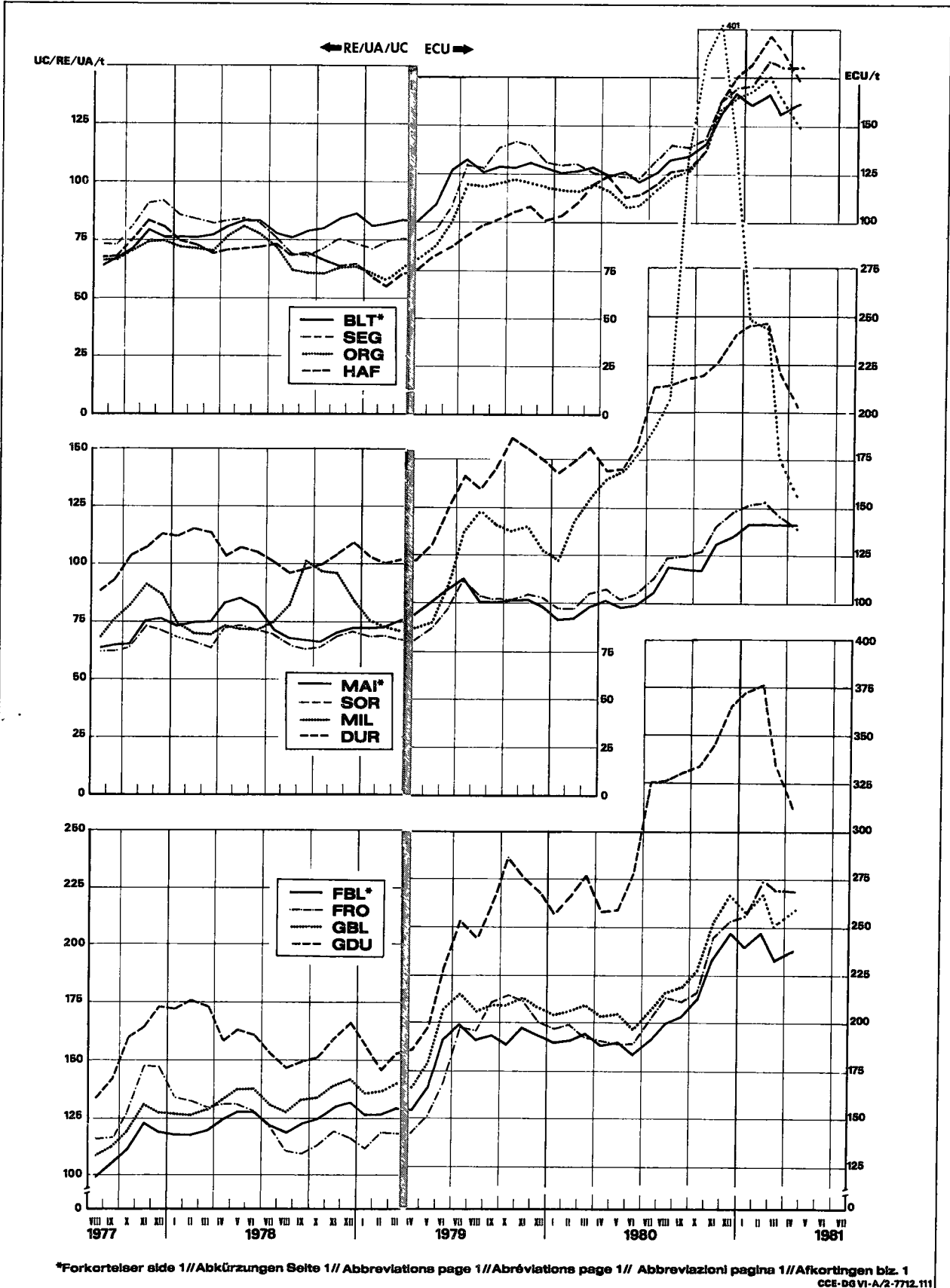




BLT MIL  
 SEG DUR  
 ORG FBL  
 HAF FRO  
 MAI GBL  
 SOR GDU

Cif pris fassat af Kommissionen  
 Cif-Preise von der Kommission festgesetzt  
 Cif prices fixed by the Commission  
 Prix CAF fixés par la Commission  
 Prezzi cif fissati dalla Commissione  
 Cif prijzen door de Commissie vastgesteld

KORN  
 GETREIDE  
 CEREALS  
 CEREALES  
 CEREALI  
 GRANEN



**Indførselspriser**  
**Einfuhrpreise**  
**Import prices**  
**Prix à l'importation**  
**Prezzi all'importazione**  
**Invoerprijzen**

**Direkte levering**  
**Sofortige Lieferung**  
**Immediate delivery**  
**Livraison rapprochée**  
**Pronta consegna**  
**Direkte levering**

**KORN**  
**GETREIDE**  
**CEREALS**  
**CEREALI**  
**GRANEN**

CAF / CIF ANTWERPEN / ROTTERDAM

ECU / TM

Dyrkningsstedet Herkunft Origin Provenance Provenienza Herkomst	Kvaliteter Qualitäten Qualities Qualités Qualità Kwaliteiten	1981/1982												Ø
		AUG	SEP	OCT	NOV	DEC	JAN	FEB	MAR	APR	MAI	JUN	JUL	
<b>BLT</b>														
U.S.A.	Soft red winter II	165,69	169,45											
	Soft white II	-	-											
	Hard winter II ordinary	181,59	196,20											
	Hard winter /													
	Dark hard winter II/12,5	-	-											
	13	-	-											
	13,5	196,94	187,82											
	14	-	-											
	14,5	-	-											
	Northern spring /													
Dark northern spring II/13	-	-												
13,5	-	-												
14	190,01	182,64												
14,5	197,22	194,17												
CANADA	Western red spring I/13	-	-											
	13,5	234,84	-											
	14	-	-											
	14,5	-	-											
	II/13	-	-											
	13,5	-	-											
	14	-	-											
14,5	-	-												
<b>SEG</b>														
U.S.A.	US II	192,27	188,29											
CANADA	Western II	192,27	188,29											
	Western III	-	-											
ARGENTINE	Plata	-	-											
<b>ORG</b>														
U.S.A.	US III	141,38	134,12											
	US V	-	-											
	Western II	-	-											
CANADA	Feed I	-	-											
AUSTRALIA	Beecher-Barley	-	-											
	Chevalier IV	-	-											
ARGENTINE	Plata 64/65 kg	-	-											
	Plata 65/66 kg	-	-											

**Indførselspriser**  
**Einfuhrpreise**  
**Import prices**  
**Prix à l'importation**  
**Prezzi all'importazione**  
**Invoerprijzen**

**Direkte levering**  
**Sofortige Lieferung**  
**Immediate delivery**  
**Livraison rapprochée**  
**Pronta consegna**  
**Direkte levering**

**KORN**  
**GETREIDE**  
**CEREALES**  
**CEREALE**  
**GRANEN**

CAF / CIF ANTWERPEN / ROTTERDAM

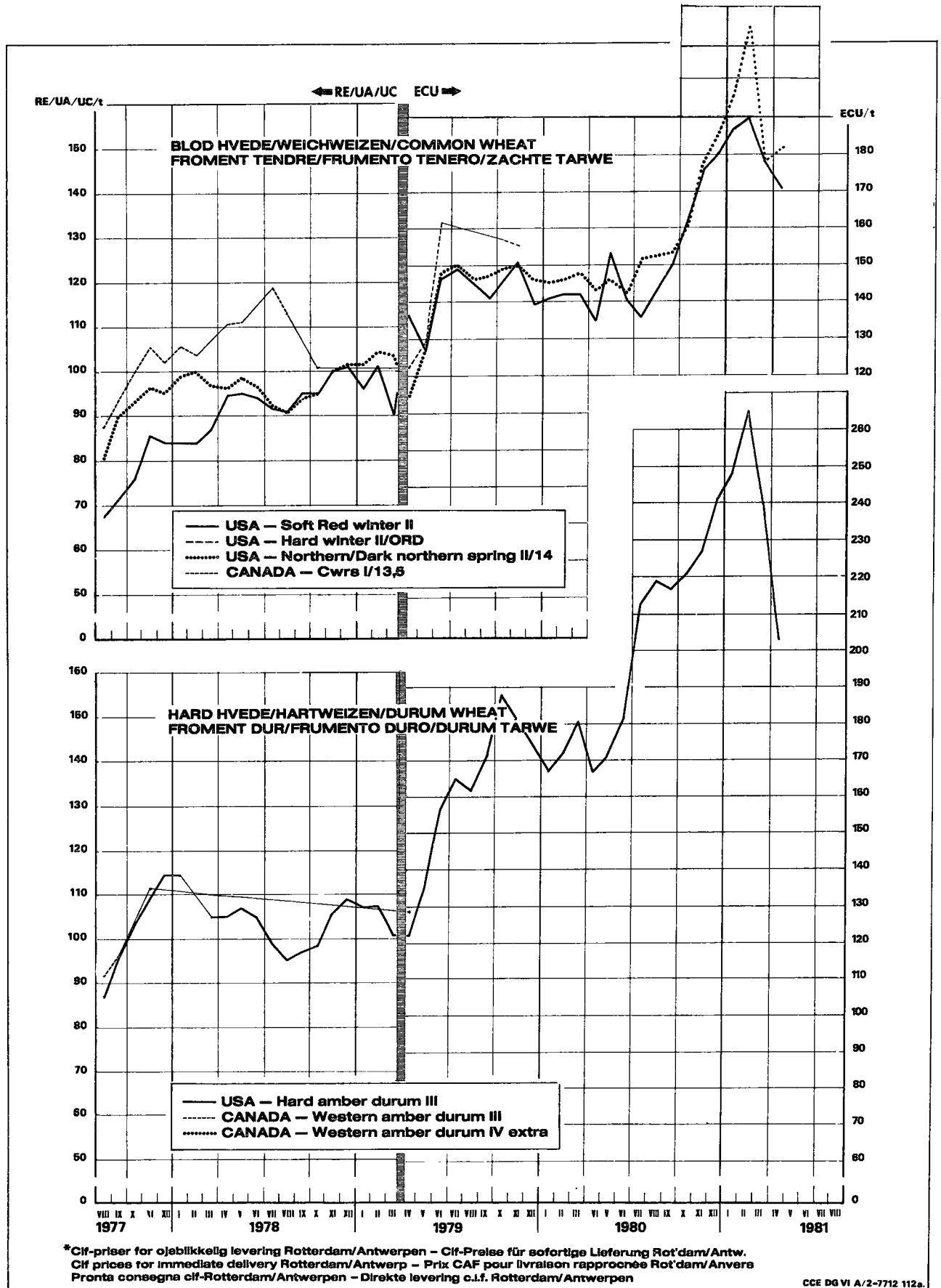
ECU / TM

Dymingsstedet Herkunft Origin Provenance Provenienza Herkomst	Kvaliteten Qualitäten Qualities Qualités Qualità Kwaliteiten	1981/1982												Ø
		AUG	SEP	OCT	NOV	DEC	JAN	FEB	MAR	APR	MAI	JUN	JUL	
<b>HAF</b>														
U.S.A.	Extra heavy white II 38 lbs	177,23	165,10											
	Extra heavy white II 40 lbs	185,88	173,99											
CANADA	Feed I	185,88	173,99											
	Feed extra I	-	-											
ARGENTINE	Plata	185,88	173,99											
AUSTRALIA	Western I	-	-											
	Victorian feed I	-	-											
SWEDEN		185,88	173,99											
<b>MAI</b>														
U.S.A.	Yellow corn II	-	-											
	Yellow corn III	155,10	134,50											
	White corn II	-	-											
ARGENTINE	Plata	165,49	149,89											
SOUTH AFRICA	Yellow flint	-	-											
	White dent I	-	-											
ROUMANIA		-	-											
<b>SOR</b>														
U.S.A.	Grain sorghum yellow II	148,45	134,19											
ARGENTINE	Granifero	148,69	134,23											
<b>MIL</b>														
ARGENTINE		191,61	156,72											
<b>DUR</b>														
U.S.A.	Hard amber durum III	185,17	177,76											
CANADA	Western amber durum I	213,79	202,16											
	II	214,68	-											
	III	-	-											
	IV	-	-											
	IV extra	-	-											
ARGENTINE	Candeal taganrog	-	-											

BLT  
DUR

Importpriser for visse kvaliteter\*  
Einfuhrpreise für ausgewählte Qualitäten\*  
Import prices for certain qualities\*  
Prix à l'importation pour quelques qualités\*  
Prezzi all'importazione per alcune qualità\*  
Invoerprijzen voor enkele kwaliteiten\*

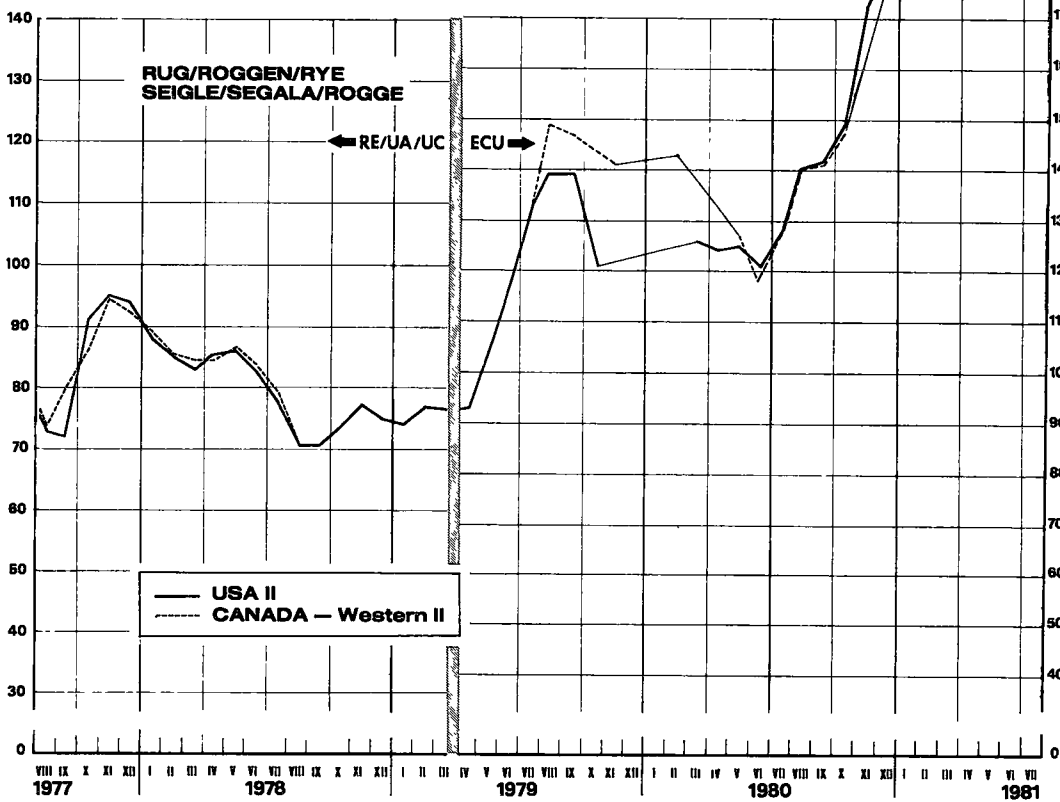
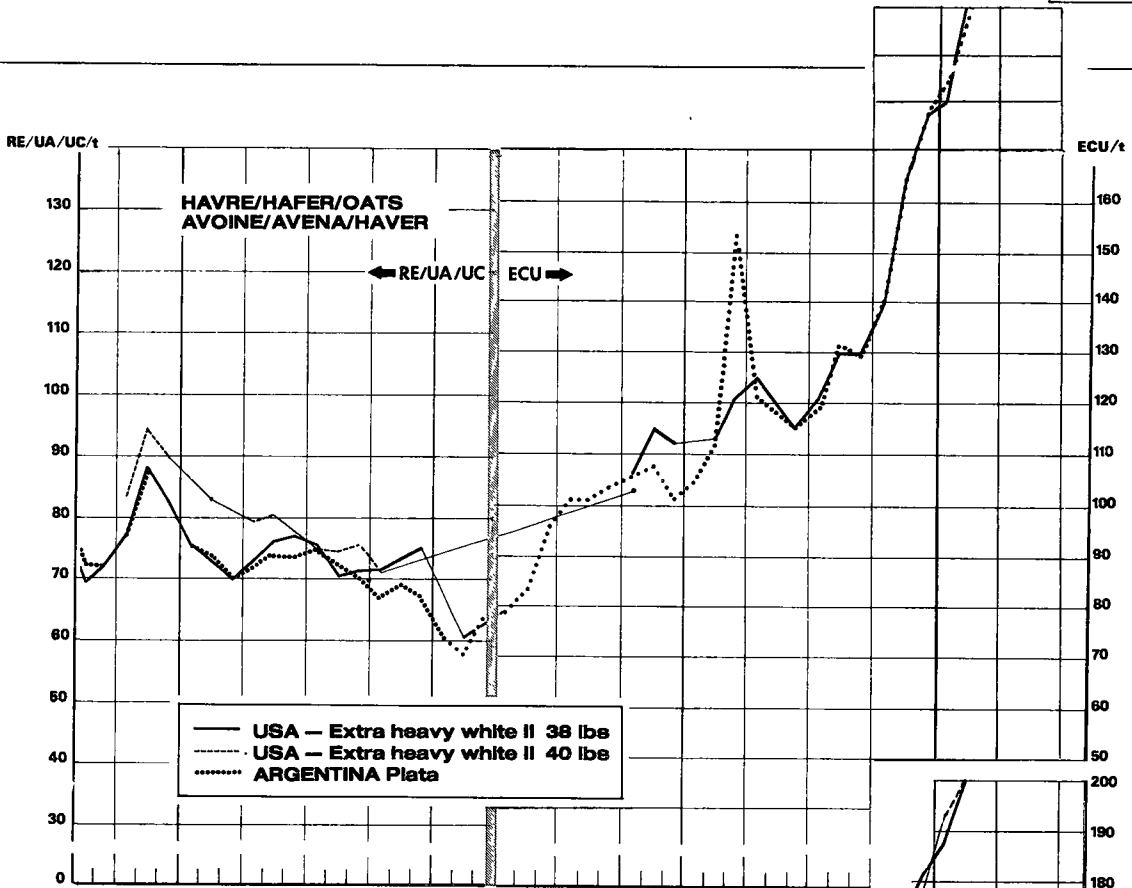
KORN  
GETREIDE  
CEREALS  
CEREALES  
CEREALI  
GRANEN



\*Cif-priser for ojeblikkelig levering Rotterdam/Antwerpen - Cif-Preise für sofortige Lieferung Rot'dam/Antw.  
Cif prices for immediate delivery Rotterdam/Antwerp - Prix CAF pour livraison rapprochée Rot'dam/Anvers  
Pronta consegna cif-Rotterdam/Antwerpen - Direkte levering c.l.f. Rotterdam/Antwerpen

Importpriser for visse kvaliteter\*  
Einfuhrpreise für ausgewählte Qualitäten\*  
Import prices for certain qualities\*  
Prix à l'importation pour quelques qualités\*  
Prezzi all'importazione per alcune qualità\*  
Invoerprizen voor enkele kwaliteiten\*

KORN  
GETREIDE  
CEREALS  
CEREALES  
CEREALI  
GRANEN



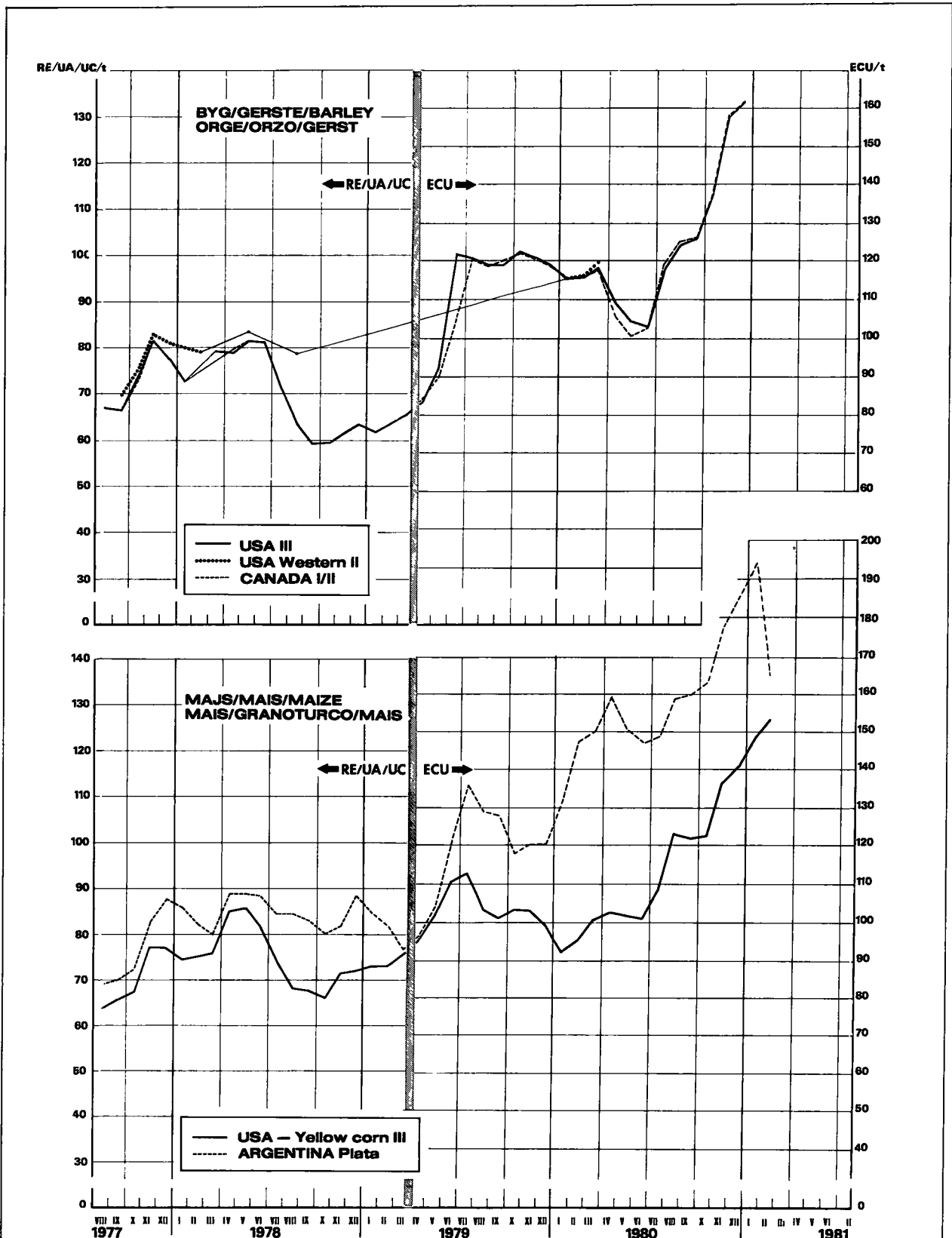
\*Cif-priser for ojeblikkelig levering Rotterdam/Antwerpen - Cif-Preise für sofortige Lieferung Rot'dam/Antw.  
Cif prices for immediate delivery Rotterdam/Antwerp - Prix CAF pour livraison rapprochée Rot'dam/Anvers  
Pronta consegna cif-Rotterdam/Antwerpen - Direkte levering c.l.f. Rotterdam/Antwerpen

CCE DG VI A/2-7712 112b.

ORG  
MAI

Importpriser for visse kvaliteter\*  
Einfuhrpreise für ausgewählte Qualitäten\*  
Import prices for certain qualities\*  
Prix à l'importation pour quelques qualités\*  
Prezzi all'importazione per alcune qualità\*  
Invoerprizen voor enkele kwaliteiten\*

KORN  
GETREIDE  
CEREALS  
CEREALES  
CEREALI  
GRANEN



\* Cif-priser for ojeeblikkelig levering Rotterdam/Antwerpen - Cif-Preise für sofortige Lieferung Rot'dam/Antw.  
Cif prices for immediate delivery Rotterdam/Antwerp - Prix CAF pour livraison rapprochée Rot'dam/Anvers  
Pronta consegna cif-Rotterdam/Antwerpen - Direkte levering c.l.f. Rotterdam/Antwerpen

CCE-DG VI-A/2-7712 112.

II

R I S

R E I S

R I C E

R I Z

R I S O

R I J S T

**INDIKATIVPRIS**  
**RICHTPREIS**  
**TARGET PRICE**  
**PRIX INDICATIF**  
**PREZZO INDICATIVO**  
**RICHTPRIJS**

**Interventionspris**  
**Interventionspreise**  
**Intervention price**  
**Prix d'intervention**  
**Prezzi d'intervento**  
**Interventieprijsen**

**Markedspriser**  
**Marktpreise**  
**Market prices**  
**Prix de marché**  
**Prezzi di mercato**  
**Marktprijzen**

RIS
REIS
RICE
RIZ
RISO
RIJST

1000 kg

Lande Land Country Pays Paese Land		Beskrivelse Beschreibung Description Description Descrizione Omschrijving		1981/1982												0									
				SEP																					
<b>DEC</b>																									
EF EG EC CE CE EG	Indikativpris Richtpreis Target price Prix indicatif Prezzo indicativo Richtprijs		(Duisburg)	ECU	450,50																				
<b>PAD</b>																									
FRANCE	Prix d'intervention Arles			FF	1555,29																				
				ECU	259,420																				
	Prix de marché	Ribe	Vercelli	FF	-																				
				ECU	-																				
		Delta	Milano	FF	-																				
				ECU	-																				
Belilla	Vercelli	FF	-																						
		ECU	-																						
ITALIA	Prezzi d'intervento Vercelli			LIT	318.308																				
				ECU	259,420																				
	Ribe	Vercelli	LIT	436.330																					
			ECU	355,607																					
		Milano	LIT	450.000																					
			ECU	366,748																					
	Arborio	Vercelli	LIT	-																					
			ECU	-																					
		Milano	LIT	510.000																					
			ECU	415,648																					
	Originario Comuni	Vercelli	LIT	435.000																					
			ECU	354,523																					
Milano		LIT	440.000																						
		ECU	358,598																						
<b>DEC</b>																									
FRANCE	Prix de marché	Ribe	Vercelli	FF	-																				
				ECU	-																				
		Delta	Milano	FF	-																				
				ECU	-																				
Belilla	Vercelli	FF	-																						
		ECU	-																						
ITALIA	Prezzi di mercato	Ribe	Vercelli	LIT	-																				
				ECU	-																				
			Milano	LIT	745.000																				
				ECU	607,172																				
		Arborio	Vercelli	LIT	-																				
				ECU	-																				
			Milano	LIT	885.000																				
				ECU	721,271																				
		Originario Comuni	Vercelli	LIT	-																				
				ECU	-																				
			Milano	LIT	695.000																				
				ECU	566,422																				
<b>BRI</b>																									
FRANCE	Prix de marché			FF	-																				
				ECU	-																				
ITALIA	Prezzi di mercato	Mezzagrana	Vercelli	LIT	-																				
				ECU	-																				
		Milano	LIT	319.000																					
			ECU	259,984																					



**TÆRSKELPRISER**  
**SCHWELLENPREISE**  
**THRESHOLD PRICES**  
**PRIX DE SEUIL**  
**PREZZI DI ENTRATA**  
**DREMPELPRIJZEN**

**Afgifter ved indførsel fra tredjelande**  
**Abschöpfungen bei Einfuhr aus Drittländern**  
**Levies on imports from third countries**  
**Prélèvements à l'importation des pays tiers**  
**Prelevi all'importazione dai paesi terzi**  
**Heffingen bij invoer uit derde landen**

**Afgifter ved indførsel fra AVS eller OLT**  
**Abschöpfungen bei Einfuhr aus AKP oder ÜLG**  
**Levies on imports from ACP or OCT**  
**Prélèvements à l'importation des ACP ou PTOM**  
**Prelevi all'importazione dai ACP o PTOM**  
**Heffingen bij invoer uit ACS of LGO**

**RIS**  
**REIS**  
**RICE**  
**RIZ**  
**RISO**  
**RIJST**

ECU/1000 kg

Produker Produkte Products Produits Prodotti Produkten		1981/1982												Ø		
		SEP	OCT	NOV	DEC	JAN	FEB	MAR	APR	MAI	JUN	JUL	AUG			
DEC	à grains ronds	443,710														
	à grains longs															
CBL	à grains ronds	585,510														
	à grains longs	640,810														
BRI		276,750														
<b>AFGIFTER VED INDFØRSEL FRA TREDJELANDE</b>		<b>ABSCHÖPFUNGEN BEI EINFUHR AUS DRITTLÄNDERN</b>					<b>LEVIES ON IMPORTS FROM THIRD COUNTRIES</b>									
<b>PRELEVEMENTS A L'IMPORTATION DES PAYS TIERS</b>		<b>PRELIEVI ALL'IMPORTAZIONE DAI PAESI TERZI</b>					<b>HEFFINGEN BIJ INVOER UIT DERDE LANDEN</b>									
PAD	à grains ronds	18,860														
	à grains longs	30,337														
DEC	à grains ronds	23,576														
	à grains longs	37,921														
DBL	à grains ronds	12,110														
	à grains longs	127,597														
CBL	à grains ronds	12,896														
	à grains longs	136,786														
BRI		24,338														
<b>AFGIFTER VED INDFØRSEL FRA AVS ELLER OLT</b>		<b>ABSCHÖPFUNGEN BEI EINFUHR AUS AKP ODER ÜLG</b>					<b>LEVIES ON IMPORTS FROM ACP OR OCT</b>									
<b>PRELEVEMENTS A L'IMPORTATION DES ACP OU PTOM</b>		<b>PRELIEVI ALL'IMPORTAZIONE DAI ACP O PTOM</b>					<b>HEFFINGEN BIJ INVOER UIT ACS OF LGO</b>									
PAD	à grains ronds	6,888														
	à grains longs	11,536														
DEC	à grains ronds	9,247														
	à grains longs	15,330														
DBL	à grains ronds	6,309														
	à grains longs	54,897														
CBL	à grains ronds	6,802														
	à grains longs	59,245														
BRI		9,147														

**TÆRSKELPRISER**  
**SCHWELLENPREISE**  
**THRESHOLD PRICES**  
**PRIX DE SEUIL**  
**PREZZI DI ENTRATA**  
**DREMPELPRIJZEN**

**Afgifter ved indførsel fra tredjelande**  
**Abschöpfungen bei Einfuhr aus Drittländern**  
**Levies on imports from third countries**  
**Prélèvements à l'importation des pays tiers**  
**Prelevi all'importazione dai paesi terzi**  
**Heffingen bij invoer uit derde landen**

**Afgifter ved indførsel fra AVS eller OLT**  
**Abschöpfungen bei Einfuhr aus AKP oder ÖLG**  
**Levies on imports from ACP or OCT**  
**Prélèvements à l'importation des ACP ou PTOM**  
**Prelevi all'importazione dai ACP o PTOM**  
**Heffingen bij invoer uit ACS of LGO**

**RIS**  
**REIS**  
**RICE**  
**RIZ**  
**RISO**  
**RIJST**

ECU / 1000 kg

Produkte Produkte Products Produits Prodotti Produkten		1981											
		SEP											
		1-2 3-9	10-16	17-23	24-30								
DEC	à grains ronds	443,710											
	à grains longs												
CBL	à grains ronds	585,510											
	à grains longs	640,810											
BRI		276,750											
<b>AFGIFTER VED INDFØRSEL FRA TREDJELANDE      ABSCHÖPFUNGEN BEI EINFUHR AUS DRITTLÄNDERN      LEVIES ON IMPORTS FROM THIRD COUNTRIES</b> <b>PRELEVEMENTS A L'IMPORTATION DES PAYS TIERS      PRELIEVI ALL'IMPORTAZIONE DAI PAESI TERZI      HEFFINGEN BIJ INVOER UIT DERDE LANDEN</b>													
PAD	à grains ronds	0,000	14,490	18,940	47,400								
	à grains longs	15,950	27,620	32,270	49,620								
DEC	à grains ronds	0,000	18,110	23,680	59,250								
	à grains longs	19,940	34,520	40,340	62,020								
DBL	à grains ronds	0,000	0,000	0,000	51,900								
	à grains longs	110,540	121,880	128,720	154,120								
CBL	à grains ronds	0,000	0,000	0,000	55,270								
	à grains longs	118,500	130,660	137,990	165,220								
BRI		7,190 17,100	21,930	26,350	36,870								
<b>AFGIFTER VED INDFØRSEL FRA AVS ELLER OLT      ABSCHÖPFUNGEN BEI EINFUHR AUS AKP ÖDER ÖLG      LEVIES ON IMPORTS FROM ACP OR OCT</b> <b>PRELEVEMENTS A L'IMPORTATION DES ACP OU PTOM      PRELIEVI ALL'IMPORTAZIONE DAI ACP O PTOM      HEFFINGEN BIJ INVOER UIT ACS OF LGO</b>													
PAD	à grains ronds	0,000	3,610	5,840	20,070								
	à grains longs	4,340	10,180	12,500	21,180								
DEC	à grains ronds	0,000	5,420	8,210	26,000								
	à grains longs	6,340	13,630	16,540	27,380								
DBL	à grains ronds	0,000	0,000	0,000	27,040								
	à grains longs	43,340	49,010	52,430	78,110								
CBL	à grains ronds	0,000	0,000	0,000	29,150								
	à grains longs	46,860	52,940	56,600	84,120								
BRI		0,570 5,530	7,940	10,150	15,420								

**CIF-PRISER FASTSAT AF KOMMISSIONEN**  
**CIF-PREISE VON DER KOMMISSION FESTGESETZT**  
**CIF PRICES FIXED BY THE COMMISSION**  
**PRIX CAF FIXES PAR LA COMMISSION**  
**PREZZI CIF FISSATI DALLA COMMISSIONE**  
**CIF-PRIJZEN DOOR DE COMMISSIE VASTGESTELD**

**Eksportafgifter**  
**Abschöpfungen bei der Ausfuhr**  
**Export levies**  
**Prélèvements à l'exportation**  
**Prelievi all'esportazione**  
**Heffingen bij uitvoer**

RIS
REIS
RICE
RIZ
RISO
RIJST

ECU · 1000 kg

Produker Produkte Products Produits Prodotti Produkten		1981/1982											
		SEP											
CIF PRISER FASTSAT AF KOMMISSIONEN PRIX CAF FIXES PAR LA COMMISSION		CIF PREISE VON DER KOMMISSION FESTGESETZT PREZZI CIF FISSATI DALLA COMMISSIONE						CIF PRICES FIXED BY THE COMMISSION CIF-PRIJZEN DOOR DE COMMISSIE VASTGESTELD					
DEC	à grains ronds	436,775											
	à grains longs	405,572											
CBL	à grains ronds	583,084											
	à grains longs	504,024											
BRI		252,412											
EKSPORTAFGIFTER PRELEVEMENTS A L'EXPORTATION		ABSCHÖPFUNGEN BEI DER AUSFUHR PRELIEVI ALL'ESPORTAZIONE						EXPORT LEVIES HEFFINGEN BIJ UITVOER					
PAD	à grains ronds	15,160											
	à grains longs	-											
DEC	à grains ronds	18,948											
	à grains longs	-											
DBL	à grains ronds	11,038											
	à grains longs	-											
CBL	à grains ronds	11,756											
	à grains longs	-											
BRI		0,458											

**CIF-PRISER FASTSAT AF KOMMISSIONEN**  
**CIF-PREISE VON DER KOMMISSION FESTGESETZT**  
**CIF PRICES FIXED BY THE COMMISSION**  
**PRIX CAF FIXES PAR LA COMMISSION**  
**PREZZI CIF FISSATI DALLA COMMISSIONE**  
**CIF-PRIJZEN DOOR DE COMMISSIE VASTGESTELD**

**Eksportafgifter**  
**Abschöpfungen bei der Ausfuhr**  
**Export levies**  
**Prélèvements à l'exportation**  
**Prelevi all'esportazione**  
**Heffingen bij uitvoer**

RIS  
 REIS  
 RICE  
 RIZ  
 RISO  
 RIJST

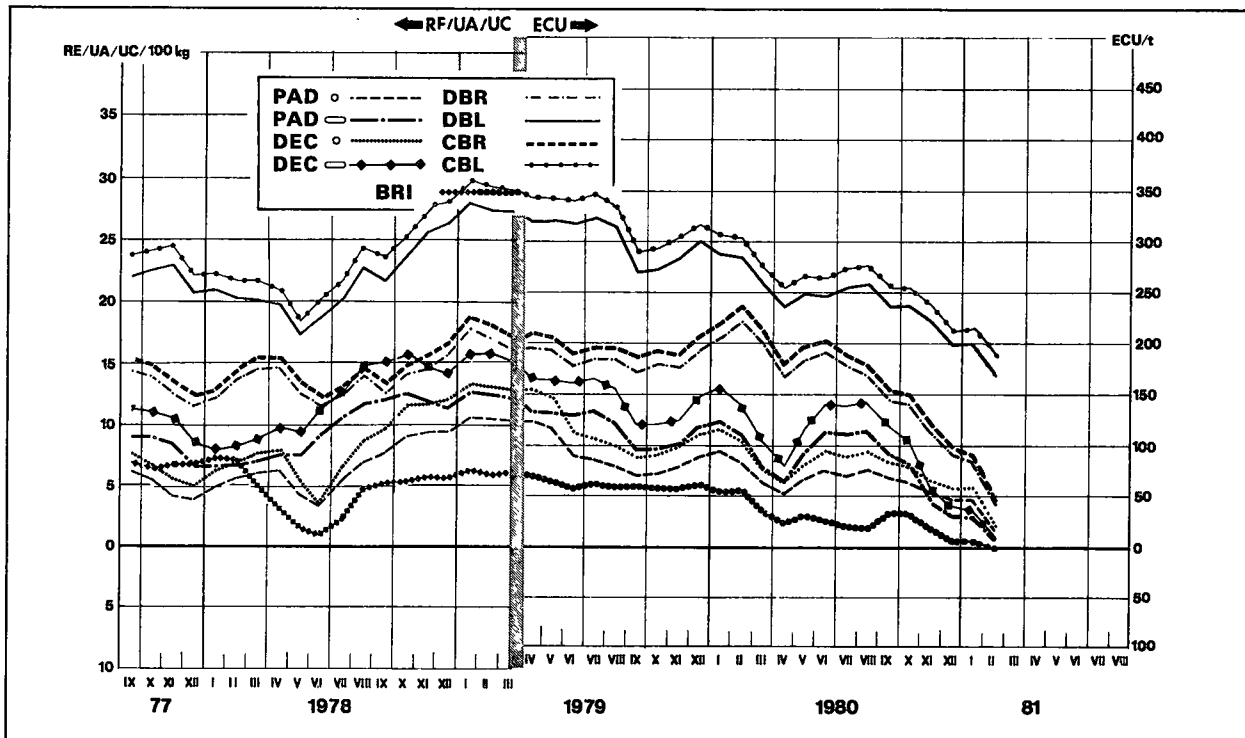
ECU/1000 kg

Produker Produkte Products Produits Prodotti Produkten		1981																		
		SEP																		
		1-2 3-9	10-16	17-23	24-30															
CIF PRISER FASTSAT AF KOMMISSIONEN PRIX CAF FIXES PAR LA COMMISSION		CIF PREISE VON DER KOMMISSION FESTGESETZT PREZZI CIF FISSATI DALLA COMMISSIONE				CIF PRICES FIXED BY THE COMMISSION CIF-PRIJZEN DOOR DE COMMISSIE VASTGESTELD														
DEC	à grains ronds	499,180	425,600	420,030	384,460															
	à grains longs	423,770 422,840	409,190	403,370	381,690															
CBL	à grains ronds	607,250	597,980	589,960	530,240															
	à grains longs	522,310	510,150	502,820	475,590															
BRI		269,560 259,650	254,820	250,400	239,880															
EKSPORTAFGIFTER PRELEVEMENTS A L'EXPORTATION		ABSCHÖPFUNGEN BEI DER AUSFUHR PRELIEVI ALL'ESPORTAZIONE				EXPORT LEVIES HEFFINGEN BIJ UITVOER														
		(1)	(2)	(3)	(4) (5)															
PAD	à grains ronds	55,370	44,380	-	-															
	à grains longs	-	-	-	-															
DEC	à grains ronds	69,210	55,470	-	-															
	à grains longs	-	-	-	-															
DBL	à grains ronds	36,220	20,410	11,710	4,180															
	à grains longs	-	-	-	-															
CBL	à grains ronds	38,570	21,740	12,470	4,450															
	à grains longs	-	-	-	-															
BRI		13,730	-	-	-															

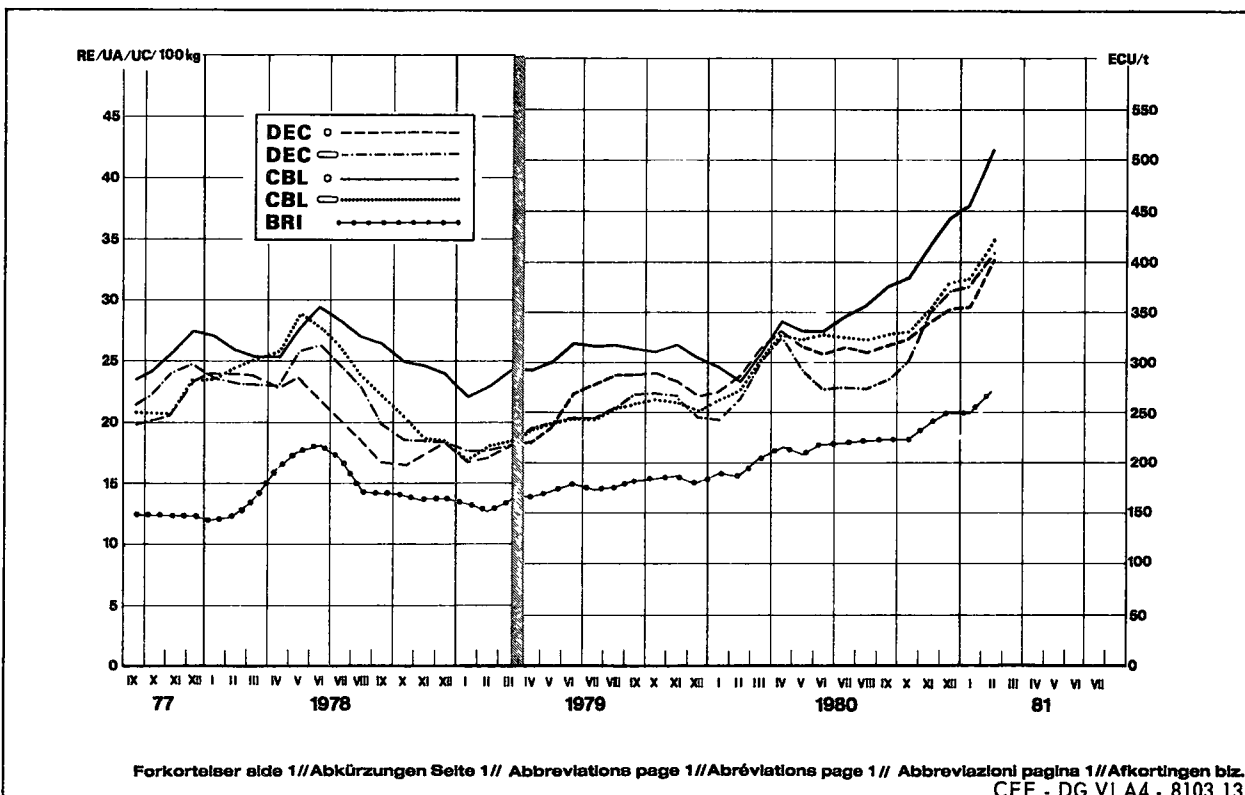
- (1) Valable à partir du 1 au 1.9.  
 (2) Valable à partir du 2 au 10  
 (3) Valable à partir du 11 au 17  
 (4) Valable à partir du 18 au 24  
 (5) Valable à partir du 25 au 30

**Importafgifter over for tredjeland**  
**Abschöpfungen bei der Einfuhr gegenüber Drittländern**  
**Levies on imports from and to third countries**  
**Prélèvements à l'importation envers les Pays-tiers**  
**Prelevi all'importazione verso paesi terzi**  
**Heffingen bij invoer tegenover derde landen**

**RIS**  
**REIS**  
**RICE**  
**RIZ**  
**RISO**  
**RIJST**



**Cif pris fastsat af Kommissionen**  
**Cif-Preise von der Kommission festgesetzt**  
**Cif prices fixed by the Commission**  
**Prix CAF fixés par la Commission**  
**Prezzi cif fissati dalla Commissione**  
**Cif prijzen door de Commissie vastgesteld**



Forkortelser side 1//Abkürzungen Seite 1// Abbreviations page 1//Abréviations page 1// Abbreviazioni pagina 1//Afkortingen biz. 1  
 CEE - DG VI A4 - 8103.13

**INDFØRSELSPRISER  
EINFUHRPREISE  
IMPORT PRICES  
PRIX A L'IMPORTATION  
PREZZI ALL'IMPORTAZIONE  
INVOERPRIJZEN**

**Direkte levering, omregnet til samme procentdel af brudris  
Sofortige Lieferung, die auf den gleichen Bruchgehalt zurückgebracht worden sind  
Immediate delivery, calculated on same percentage of broken rice  
Livraison rapprochée, ramenés au même pourcentage de brisures  
Pronta consegna, ridotti alla stessa percentuale di rotture  
Direkte levering, teruggebracht op hetzelfde breukpercentage**

**RIS  
REIS  
RICE  
RIZ  
RISO  
RIJST**

CAF / CIF AMSTERDAM / ROTTERDAM / ANTWERPEN (1)

ECU 1000 kg

Dyrkningsstedet Herkunft Origin Provenance Provenienza Herkomst	Kvaliteten Qualitäten Qualités Qualità Kwaliteiten	1981/1982												Ø
		SEP	OCT	NOV	DEC	JAN	FEB	MAR	APR	MAI	JUN	JUL	AUG	
<b>DEC (0 - 3 %)</b>														
ARGENTINA	Bluerose	-												
	Belle Patna	-												
	Blue Bonnet	456,277												
	Rond d'Argentine	469,555												
EGYPT	Rond d'Egypte	-												
MAROCCO	Rond du Maroc	-												
AUSTRALIA	Rond d'Australie	-												
SPAIN	Rond d'Espagne	-												
BRAZIL	Rond du Brésil	-												
COREE	Rond de Corée	-												
CHINA	Rond de Chine	-												
THAILANDE	Siam	522,759												
U.S.A.	Nato	439,165												
	Blue Belle / Belle Patna	444,055												
	Calif/Short	411,687												
URUGUAY	Belle Patna	462,801												
	Uruguay Selection	-												
	Rond d'Uruguay	-												
	Blue Bonnet	-												

(1) Hver for sig eller kombineret - einzeln oder kombiniert - separately or combined - séparément ou combiné - separati o combinati - afzonderlijk of gecombineerd.

**INDFØRSELSPRISER  
EINFUHRPREISE  
IMPORT PRICES  
PRIX A L'IMPORTATION  
PREZZI ALL'IMPORTAZIONE  
INVOERPRIJZEN**

**Direkte levering, omregnet til samme procentdel af brudris  
Sofortige Lieferung, die auf den gleichen Bruchgehalt zurückgebracht worden sind  
Immediate delivery, calculated on same percentage of broken rice  
Livraison rapprochée, ramenés au même pourcentage de brisures  
Pronta consegna, ridotti alla stessa percentuale di rotture  
Direkte levering, teruggebracht op hetzelfde breukpercentage**

**RIS  
REIS  
RICE  
RIZ  
RISO  
RIJST**

CAF / CIF AMSTERDAM / ROTTERDAM / ANTWERPEN (1)

ECU / 1000 kg

Dyrkningsstedet Herkunft Origin Provenance Provenienza Herkomst	Kvaliteten Qualitäten Qualities Qualités Qualità Kwaliteiten	1981/1982												Ø
		SEP	OCT	NOV	DEC	JAN	FEB	MAR	APR	MAI	JUN	JUL	AUG	
<b>CBL</b>														
ARGENTINA	Rond d'Argentine	581,045												
	Bluerose	-												
	Belle Patna	-												
	Blue Bonnet	606,226												
AUSTRALIA	Rond d'Australe	-												
BRAZIL	Rond de Brésil	-												
CHINA	Rond de Chine	-												
COREE	Rond de Corée	-												
EGYPT	Rond d'Egypte	-												
MAROCCO	Rond du Maroc	-												
SPAIN	Rond d'Espagne	-												
THAILANDE	Siam	549,176												
URUGUAY	Rond d'Uruguay	-												
	Uruguay Selection	-												
	Belle Patna	-												
	Blue Bonnet	-												
U.S.A.	Nato	552,493												
	Belle Patna/ Blue Belle	585,488												
	Blue Bonnet	-												
	Calif/Short	530,220												

(1) Hver for sig eller kombineret - einzeln oder kombiniert - separately or combined - séparément ou combiné - separati o combinati - afzonderlijk of gecombineerd.

**INDFØRSELSPRISER  
EINFUHRPREISE  
IMPORT PRICES  
PRIX A L'IMPORTATION  
PREZZI ALL'IMPORTAZIONE  
INVOERPRIJZEN**

**Direkte levering  
Sofortige Lieferung  
Immediate delivery  
Livraison rapprochée  
Pronta consegna  
Direkte levering**

**RIS  
REIS  
RICE  
RIZ  
RISO  
RIJST**

CAF / CIF AMSTERDAM / ROTTERDAM / ANTWERPEN (1)

ECU ./1000 kg

Dyrkningsstedet Herkunft Origin Provenance Provenienza Herkomst	Kvaliteten Qualitäten Qualities Qualités Qualità Kwaliteiten	1981/1982												Ø
		SEP	OCT	NOV	DEC	JAN	FEB	MAR	APR	MAI	JUN	JUL	AUG	
<b>BRI</b>														
ARGENTINA	¼	263,520												
	¼ ½	-												
	½	254,213												
BIRMANIE	2.3.4	-												
BRAZIL	¼	-												
	¼ ½	-												
	½	-												
URUGUAY	1/2	263,512												
CHINA	2	-												
THAILANDE	Siam C 1 ordinary F.A.Q.	-												
	C 3 ordinary F.A.Q.	-												
	C 3 special F.A.Q.	-												
	C 1 special F.A.Q.	-												
	Glutinous C 1	-												
	C 3	-												
	Siam A 1 special	278,456												
	Glutinous A 1	260,888												
	Siam A 1 super	281,328												
ESPAGNE	Gruesos	325,603												
U.S.A.	Second heads	321,153												
	Brewers 4	272,248												

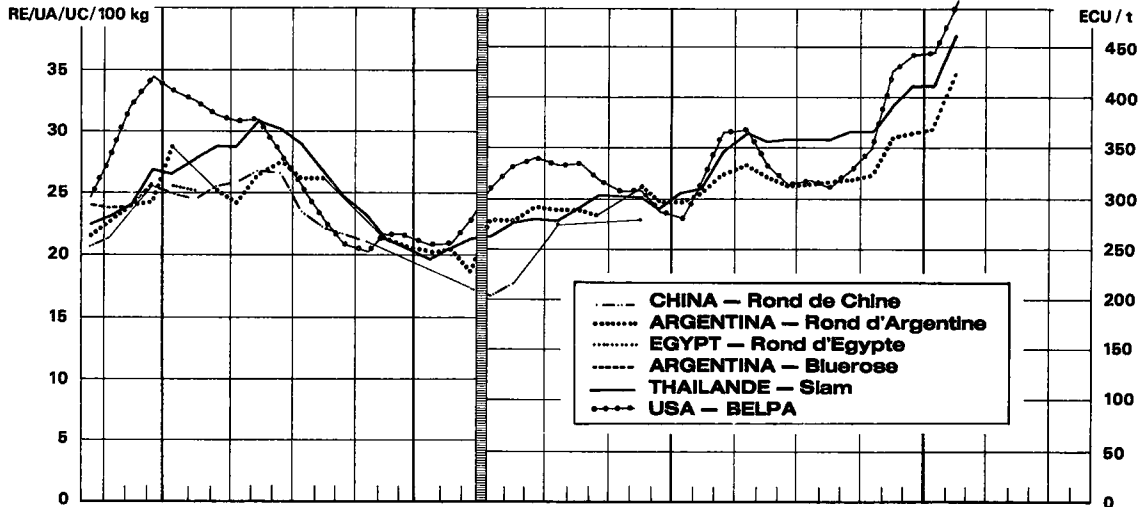
(1) Hver for sig eller kombineret - einzeln oder kombiniert - separately or combined - séparément ou combiné - separati o combinati - afzonderlijk of gecombineerd.



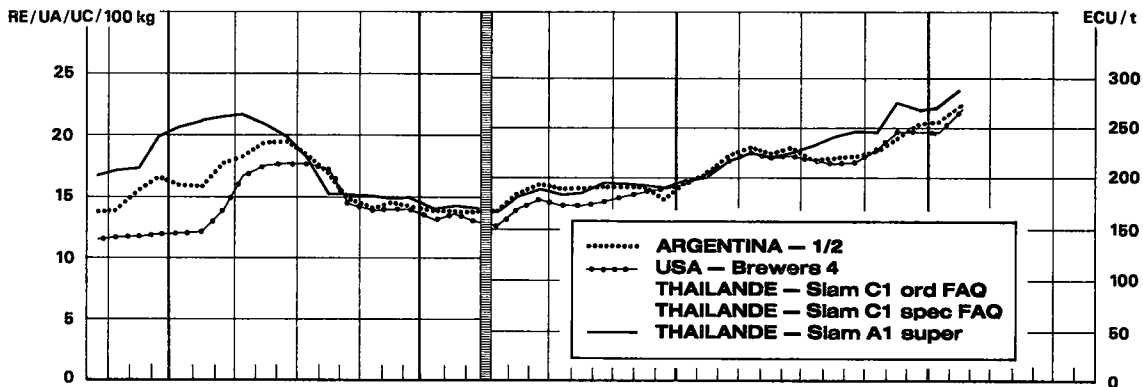
**Importpriser for visse kvaliteter\***  
**Einfuhrpreise für ausgewählte Qualitäten\***  
**Import prices for certain qualities\***  
**Prix à l'importation pour quelques qualités\***  
**Prezzi all'importazione per alcune qualità\***  
**Invoerprijzen voor enkele kwaliteiten\***

**RIS**  
**REIS**  
**RICE**  
**RIZ**  
**RISO**  
**RIJST**

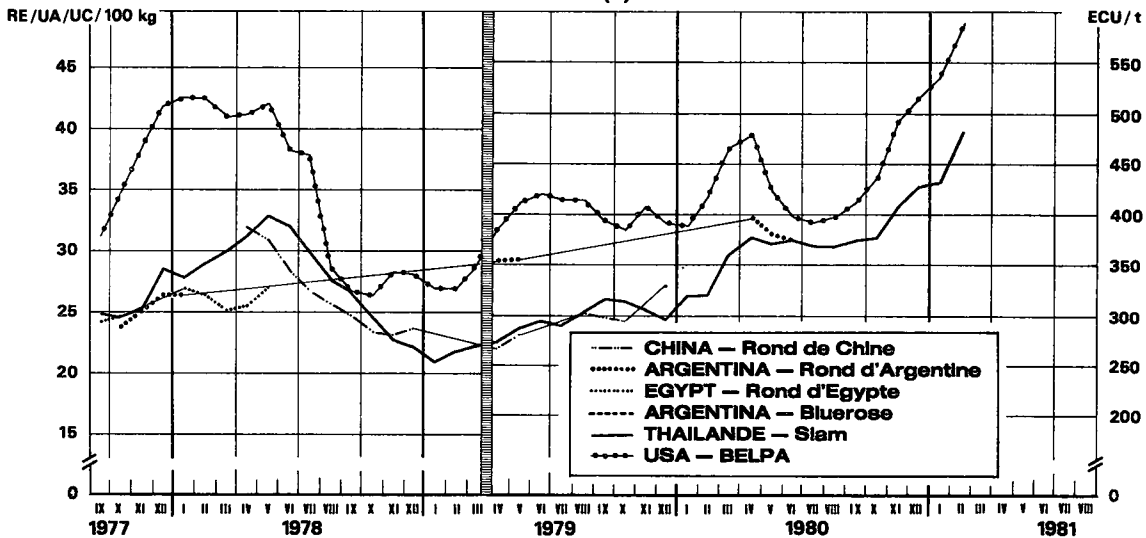
**AFSKALLET RIS/GESCHÄLTET REIS/HUSKED RICE/  
 RIZ DECORTIQUE/RISO SEMIGGREGGIO/GEDOPTTE RIJST (2)**



**BRUDRIS/BRUCHREIS/BROKEN RICE/BRISURES/ ROTTURE/BREUKRIJST**



**SLEBEN RIS/GESCHLIFFENER REIS/MILLED RICE/  
 RIZ BLANCHI/RISO LAVORATO/VOLWITTE RIJST (2)**



\*Cif-priser for øjeblikkelig levering Rotterdam/Antwerpen Cif-Preise für sofortige Lieferung Rot'dam/Antw. Cif prices for immediate delivery Rotterdam/Antwerp Prix CAF pour livraison rapprochée Rot'dam/Anvers Pronta consegna cif-Rotterdam/Antwerpen Direkte levering o.l.f. Rotterdam/Antwerpen

2) omregnet til procenten for brudris//auf gleichen Bruchgehalt zurückgebracht//converted to the same percentage of broken rice//ramené au même pourcentage de brisures//ridotti alla stessa percentuale di rotture//teruggebracht op hetzelfde breukpercentage

CCE - DG VI A/4 - 8101.6



**III**

**F E D S T O F F E R**

**F E T T E**

**O I L S A N D F A T S**

**M A T I E R E S G R A S S E S**

**G R A S S I**

**O L I Ę N E N V E T T E N**

**OLIVENOLIE  
OLIVENÖL  
OLIVE OIL  
HUILE D'OLIVE  
OLIO D'OLIVA  
OLIJFOLIE**

**Fastsatte fællesskabspriser  
Festgesetzte gemeinschaftliche Preise  
Fixed Community prices  
Prix fixes communautaires  
Prezzi fissati comunitari  
Vastgestelde gemeenschappelijke prijzen**

**FEDTINDHOLD  
FETTE  
FAT PRODUCTS  
MATIERES GRASSES  
GRASSI  
OLIEN EN VETTEN**

Mellemfin jomfruolie 3°  
Mittelfeines Jungferföl 3°  
Semi-fine virgin olive oil 3°

Huile d'olive vierge semi-fine 3°  
Olio d'oliva vergine semi-fino 3°  
Halbfijne oljfolie 3°

ECU 100 kg

Valuta Geldeinheit Currency Monnaie Moneta Valuta	1980/81												Ø Campagne
	NOV	DEC	JAN	FEB	MAR	APR	MAI	JUN	JUL	AUG	SEP	OCT	
	Producent indikativpriser Prix indicatif à la production				Erzeugerriichtpreis Prezzo indicativo alla produzione				Production target price Produkt ierichtprijs				
ECU	247,97	247,97	247,97	247,97	247,97	247,97	247,97	247,97	247,97	247,97	247,97	247,97	247,97
BFR/LFR	10047,5	10047,5	10047,5	10047,5	10047,5	10116,8	10116,8	10116,8	10116,8	10116,8	10116,8	10116,8	
DKR	1915,17	1915,17	1915,17	1915,17	1915,17	1963,71	1963,71	1963,71	1963,71	1963,71	1963,71	1963,71	
DM	682,35	682,35	682,35	682,35	682,35	682,35	682,35	682,35	682,35	682,35	682,35	682,35	
FF	1449,88	1449,88	1449,88	1449,88	1449,88	1486,65	1486,65	1486,65	1486,65	1486,65	1486,65	1486,65	
LIT	287.097	287.097	287.097	287.097	287.097	304.259	304.259	304.259	304.259	304.259	304.259	304.259	
HFL	692,81	692,81	692,81	692,81	692,81	697,58	697,58	697,58	697,58	697,58	697,58	697,58	
IRL	163,480	163,480	163,480	163,480	163,480	169,895	169,895	169,895	169,895	169,895	169,895	169,895	
UKL	153,408	153,408	153,408	153,408	153,408	153,408	153,408	153,408	153,408	153,408	153,408	153,408	
	Repräsentativ markedpris Prix représentatif de marché				Repräsentativer Marktpreis Prezzo rappresentativo di mercato				Representative market price Representatieve marktprijs				
ECU	145,00	145,00	146,42	147,84	149,26	150,68	152,10	153,52	154,94	154,94	154,94	145,00	149,97
BFR/LFR	5875,3	5875,3	5932,8	5990,3	6047,9	6147,5	6205,5	6263,4	6321,3	6321,3	6321,3		
DKR	1119,89	1119,89	1130,86	1141,82	1152,79	1193,26	1204,50	1215,75	1227,00	1227,00	1227,00		
DM	399,00	399,00	402,91	406,82	410,73	414,63	404,07	422,45	426,36	426,36	426,36		
FF	847,81	847,81	856,12	864,42	872,72	903,37	911,88	920,39	928,91	928,91	928,91		
LIT	167.880	167.880	169.524	171.168	172.812	184.884	186.627	188.369	190.111	190.111	190.111		
HFL	405,12	405,12	409,08	413,05	417,02	423,89	427,88	431,88	435,87	435,87	435,87		
IRL	95,595	95,595	96,531	97,467	98,403	103,237	104,210	105,183	106,156	106,156	106,156		
UKL	89,705	89,705	90,583	91,462	92,340	93,219	94,097	94,976	95,854	95,854	95,854		
	Interventionspriser Prix d'intervention				Interventionspreis Prezzo d'intervento				Intervention price Interventieprijs				
ECU	180,12	180,12	181,54	182,96	184,38	185,80	187,22	188,64	190,06	190,06	190,06	180,12	185,09
BFR/LFR	7298,3	7298,3	7355,8	7413,4	7470,9	7580,4	7638,3	7696,2	7754,2	7754,2	7754,2		
DKR	1391,14	1391,14	1402,10	1413,07	1424,04	1471,38	1482,63	1493,87	1505,11	1505,11	1505,11		
DM	495,65	495,65	499,55	503,46	507,37	511,28	497,37	519,09	523,00	523,00	523,00		
FF	1053,16	1053,16	1061,46	1069,77	1078,07	1113,92	1122,44	1130,95	1139,46	1139,46	1139,46		
LIT	208.541	208.541	210.185	211.829	213.473	227.977	229.719	231.461	233.204	233.204	233.204		
HFL	503,24	503,24	507,21	511,17	515,14	522,69	526,68	530,68	534,67	534,67	534,67		
IRL	118,748	118,748	119,685	120,621	121,557	127,300	128,272	129,246	130,219	130,219	130,219		
UKL	111,432	111,432	112,311	113,189	114,068	114,946	115,825	116,703	117,582	117,582	117,582		
	Taerskelpriser Prix de seuil				Schwellenpreis Prezzo d'entrata				Threshold price Drempelprijs				
ECU	142,79	142,79	144,21	145,63	147,05	148,47	149,89	151,31	152,73	152,73	152,73	142,79	147,76
BFR/LFR	5785,7	5785,7	5843,3	5900,8	5958,3	6057,4	6115,3	6173,2	6231,2	6231,2	6231,2		
DKR	1102,82	1102,82	1113,79	1124,76	1135,72	1175,76	1187,00	1198,25	1209,49	1209,49	1209,49		
DM	392,92	392,92	396,83	400,74	404,64	408,55	412,46	416,37	420,27	420,27	420,27		
FF	834,89	834,89	843,20	851,50	859,80	890,12	898,63	907,14	915,66	915,66	915,66		
LIT	165.321	165.321	166.965	168.609	170.253	182.173	183.915	185.657	187.400	187.400	187.400		
HFL	398,94	398,94	402,91	406,88	410,84	417,67	421,67	425,66	429,66	429,66	429,66		
IRL	94,138	94,138	95,074	96,010	96,946	101,723	102,696	103,669	104,642	104,642	104,642		
UKL	88,338	88,338	89,216	90,095	90,973	91,852	92,730	93,609	94,487	94,487	94,487		

**OLIVENOLIE  
OLIVENÖL  
OLIVE OIL  
HUILE D'OLIVE  
OLIO D'OLIVA  
OLIJFOLIE**

**Minimums importafgifter  
Mindestabschöpfungen bei Einfuhr  
Minimum import levies  
Prélèvements minimaux à l'importation  
Prelevi minimi all'importazione  
Minimumheffingen bij invoer**

**FEDTINDHOLD  
FETTE  
FAT PRODUCTS  
MATIERES GRASSES  
GRASSI  
OLJEN EN VETTEN**

ANNEXE I

ECU /100 kg

Pos. i den fælles toldtarif Nr. des Gemeinsamen Zolltarifs CCT heading No. N° du tarif douanier commun N° della tariffa doganale comune Nr. van het gemeenschap. douanetarief	1980-1981												
	(*)												
	NOV	DEC	JAN	FEB	MAR	APR	MAI	JUN	JUL	AUG	SEP	OCT	Ø
15.07 A I a)	a)	18,20	17,00										
	b)	33,20	32,00	32,00	32,00	32,00	32,00	32,00	32,00	32,00	32,00		
15.07 A I b)	a)	16,00	16,00										
	b)	32,20	31,00	31,00	31,00	27,00	25,00	25,20	28,60	28,60	27,65	28,25	
15.07 A I c)	a)	15,80	16,00										
	b)	33,00	33,00	33,00	33,00	33,00	33,00	33,00	33,00	33,00	33,00		
15.07 A II a)	a)	17,70	17,70										
	b)	36,40	36,40	38,00	38,00	34,00	32,00	32,00	32,00	32,00	32,00		
15.07 A II b)	a)	23,20	23,20										
	b)	57,20	56,00	56,00	56,00	56,00	56,00	56,00	56,00	56,00	56,00		

(1) Pour les importations des huiles de cette sous-position tarifaire entièrement obtenues dans l'un des pays ci-dessous et directement transportées de ces pays dans la Communauté, le prélèvement à percevoir est diminué de :

a) Espagne, Grèce et Liban : 0,60 ECU par 100 kilogrammes;

b) Turquie : 22,36 ECU par 100 kilogrammes à condition que l'opérateur apporte la preuve d'avoir remboursé la taxe à l'exportation instituée par la Turquie, sans que, toutefois, ce remboursement ne puisse dépasser le montant de la taxe effectivement instituée;

c) Algérie, Maroc, Tunisie : 24,78 ECU par 100 kilogrammes à condition que l'opérateur apporte la preuve d'avoir remboursé la taxe à l'exportation instituée par ces pays, sans que, toutefois, ce remboursement ne puisse dépasser le montant de la taxe effectivement instituée.

(2) Pour les importations des huiles de cette sous-position tarifaire :

a) entièrement obtenues en Algérie, au Maroc, en Tunisie et transportées directement de ces pays dans la Communauté, le prélèvement à percevoir est diminué de 3,86 ECU par 100 kilogrammes;

b) entièrement obtenues en Turquie et transportées directement de ce pays dans la Communauté, le prélèvement à percevoir est diminué de 3,09 ECU par 100 kilogrammes.

(3) Pour les importations des huiles de cette sous-position tarifaire :

a) entièrement obtenues en Algérie, au Maroc, en Tunisie et transportées directement de ces pays dans la Communauté, le prélèvement à percevoir est diminué de 7,25 ECU par 100 kilogrammes;

b) entièrement obtenues en Turquie et transportées directement de ce pays dans la Communauté, le prélèvement à percevoir est diminué de 5,80 ECU par 100 kilogrammes.

a) Grèce.

b) Pays tiers.

(\*) A partir du 1.1.1981, uniquement Pays tiers.

**OLIVENOLIE  
OLIVENÖL  
OLIVE OIL  
HUILE D'OLIVE  
OLIO D'OLIVA  
OLIJFOLIE**

**Minimums importafgifter  
Mindestabschöpfungen bei Einfuhr  
Minimum import levies  
Prélèvements minimaux à l'importation  
Prelevi minimi all'importazione  
Minimumheffingen bij invoer**

**FETINDHOLD  
FETTE  
FAT PRODUCTS  
MATIERES GRASSES  
GRASSI  
OLIEN EN VETTEN**

ANNEXE I  
=====

ECU / 100 kg

Pos. i den fælles toldtarif Nr. des Gemeinsamen Zolltarifs CCT heading No. N° du tarif douanier commun N° della tariffa doganale comune Nr. van het gemeenschap. douanetarief	1981									
	4.9	11.9	18.9	25.9	2.10					
15.07 A I a)	32,00	32,00	32,00	32,00	32,50					
15.07 A I b)	27,50	28,50	28,50	28,50	29,50					
15.07 A I c)	33,00	33,00	33,00	33,00	33,00					
15.07 A II a)	32,00	32,00	32,00	32,00	32,00					
15.07 A II b)	56,00	56,00	56,00	56,00	56,00					

- (1) Pour les importations des huiles de cette sous-position tarifaire entièrement obtenues dans l'un des pays ci-dessous et directement transportées de ces pays dans la Communauté, le prélèvement à percevoir est diminué de :
- a) Espagne, et Liban : 0,60 ECU par 100 kilogrammes;
  - b) Turquie : 22,36 ECU par 100 kilogrammes à condition que l'opérateur apporte la preuve d'avoir remboursé la taxe à l'exportation instituée par la Turquie, sans que, toutefois, ce remboursement ne puisse dépasser le montant de la taxe effectivement instituée;
  - c) Algérie, Maroc, Tunisie : 24,78 ECU par 100 kilogrammes à condition que l'opérateur apporte la preuve d'avoir remboursé la taxe à l'exportation instituée par ces pays, sans que, toutefois, ce remboursement ne puisse dépasser le montant de la taxe effectivement instituée.
- (2) Pour les importations des huiles de cette sous-position tarifaire :
- a) entièrement obtenues en Algérie, au Maroc, en Tunisie et transportées directement de ces pays dans la Communauté, le prélèvement à percevoir est diminué de 3,86 ECU par 100 kilogrammes;
  - b) entièrement obtenues en Turquie et transportées directement de ce pays dans la Communauté, le prélèvement à percevoir est diminué de 3,09 ECU par 100 kilogrammes.
- (3) Pour les importations des huiles de cette sous-position tarifaire :
- a) entièrement obtenues en Algérie, au Maroc, en Tunisie et transportées directement de ces pays dans la Communauté, le prélèvement à percevoir est diminué de 7,25 ECU par 100 kilogrammes;
  - b) entièrement obtenues en Turquie et transportées directement de ce pays dans la Communauté, le prélèvement à percevoir est diminué de 5,80 ECU par 100 kilogrammes.

**OLIVENOLIE  
OLIVENÖL  
OLIVE OIL  
HUILE D'OLIVE  
OLIO D'OLIVA  
OLIJFOLIE**

**Minimums importafgifter  
Mindestabschöpfungen bei Einfuhr  
Minimum import levies  
Prélèvements minimaux à l'importation  
Prelevi minimi all'importazione  
Minimumheffingen bij invoer**

**FETTINHOLD  
FETTE  
FAT PRODUCTS  
MATIERES GRASSES  
GRASSI  
OLIEN EN VETTEN**

ANNEXE II

ECU / 100 kg

Pos. i den fælles toldtarif Nr. des Gemeinsamen Zolltarifs CCT heading No. N° du tarif douanier commun N° della tariffa doganale comune Nr. van het gemeenschap. douanetarief	1980-1981													
	(*)													
	NOV	DEC	JAN	FEB	MAR	APR	MAI	JUN	JUL	AUG	SEP	OCT	Ø	
07.01 N II	a) b)	3,52 7,08	3,52 6,82	6,82	6,82	5,94	5,94	5,54	6,22	6,29	6,08	6,22		
07.03 A II	a) b)	3,52 7,08	3,52 6,82	6,82	6,82	5,94	5,94	5,54	6,22	6,29	6,08	6,22		
15.17 B I a)	a) b)	8,00 16,10	8,00 15,00	15,50	15,50	13,50	12,50	12,60	14,13	14,30	13,82	14,13		
15.17 B I b)	a) b)	12,80 25,76	12,80 24,80	24,80	24,80	21,60	20,00	20,16	22,60	22,88	22,12	22,60		
23.04 A II	a) b)	1,26 2,64	1,28 2,64	2,64	2,64	2,64	2,64	2,64	2,64	2,64	2,64	2,64		

a) Grèce.

b) Pays tiers.

(\*) A partir du 1.1.1981, uniquement Pays tiers.

**OLIVENOLIE  
 OLIVENÖL  
 OLIVE OIL  
 HUILE D'OLIVE  
 OLIO D'OLIVA  
 OLIJFOLIE**

**Minimums importafgifter  
 Mindestabschöpfungen bei Einfuhr  
 Minimum import levies  
 Prélèvements minimaux à l'importation  
 Prelievi minimi all'importazione  
 Minimumheffingen bij invoer**

**FEDTINDHOLD  
 FETTE  
 FAT PRODUCTS  
 MATIERES GRASSES  
 GRASSI  
 OLIEN EN VETTEN**

ANNEXE II

ECU / 100 kg

Pos. i den fælles toldtarif Nr. des Gemeinsamen Zoltarifs CCT heading No. N° du tarif douanier commun N° della tariffa doganale comune Nr. van het gemeenschap. douanetaref	1981										
	4.9	11.9	18.9	25.9	2.10						
07.01 N II	6,05	6,27	6,27	6,27	6,49						
07.03 A II	6,05	6,27	6,27	6,27	6,49						
15.17 B I a)	13,75	14,25	14,25	14,25	14,75						
15.17 B I b)	22,00	22,80	22,80	22,80	23,60						
23.04 A II	2,64	2,64	2,64	2,64	2,64						



**OLIVENOLIE  
OLIVENÖL  
OLIVE OIL  
HUILE D'OLIVE  
OLIO D'OLIVA  
OLIJFOLIE**

**Markedspriser  
Marktpreise  
Market prices  
Prix de marché  
Prezzi di mercato  
Marktprijzen**

**FETINDHOLD  
FETTE  
FAT PRODUCTS  
MATIERES GRASSES  
GRASSI  
OLIEN EN VETTEN**

ECU / 100 kg

Kvaliteter Qualität Qualities Qualites Qualita Kwaliteiten	1980/81													
	NOV	DEC	JAN	FEB	MAR	APR	MAI	JUN	JUL	AUG	SEP	OCT	Ø	
Bari - Per merce grezza alla produzione														
EXTRA	LIT	248,100	233,160	236,160	244,125	248,230	261,128	275,610	286,650	293,267	.	306,100		
	ECU	214,287	201,384	203,966	210,854	214,400	212,818	224,621	233,619	239,011	.	249,470		
FINO	LIT	-	225,020	225,525	231,800	234,880	247,844	257,688	265,880	272,867	.	280,750		
	ECU	-	194,353	194,789	200,209	202,869	201,992	210,015	216,691	222,386	.	228,810		
CORRENTE	LIT	219,175	217,267	215,000	220,000	223,150	227,375	232,000	233,260	233,667	.	250,000		
	ECU	189,305	187,657	185,699	190,017	192,738	185,310	189,079	190,106	190,438	.	203,749		
LAMPANTE	LIT	-	193,750	196,794	-	-	-	-	-	-	-	-		
	ECU	-	167,345	169,974	-	-	-	-	-	-	-	-		
D'OLIVA RETTIFICATO	LIT	224,525	221,720	225,250	237,475	240,220	246,078	250,328	249,290	249,400	.	262,250		
	ECU	193,925	191,503	194,552	205,110	207,481	200,553	204,016	203,170	203,260	.	213,733		
DI SANSA D'OLIVA RETTIFICATO	LIT	162,700	155,095	148,375	147,625	150,880	158,125	163,144	165,820	167,533	.	170,650		
	ECU	140,526	133,958	128,154	127,506	130,317	128,871	132,962	135,143	136,539	.	139,079		
Milano - Fase ingrosso inclusa imposta di fabbricazione														
LAMPANTE	LIT	-	-	-	-	-	-	-	-	-	-	-		
	ECU	-	-	-	-	-	-	-	-	-	-	-		
D'OLIVA RETTIFICATO	LIT	227,250	225,100	228,500	239,000	243,250	249,750	256,500	254,000	252,500	265,500	265,300		
	ECU	196,279	194,422	197,359	206,428	210,098	203,545	209,048	207,009	205,786	216,381	216,218		
DI SANSA D'OLIVA RETTIFICATO	LIT	164,500	158,100	151,250	147,500	149,500	157,875	162,000	167,000	167,000	171,000	170,800		
	ECU	142,081	136,553	130,637	127,398	129,125	128,667	132,029	136,104	136,104	139,364	139,201		
<b>OLIE AF FRØ SAATÖL SEED OIL</b>		<b>Markedspriser Marktpreise Market prices</b>						<b>HUILES DE GRAINES OLIO DI SEMI ZAADOLIE</b>				<b>Prix de marché Prezzi di mercato Marktprijzen</b>		
Milano - Fase ingrosso inclusa imposta di fabbricazione														
OLIO DI ARACHIDE RAFFINATO	LIT	116,250	126,500	130,000	140,250	147,250	158,100	172,250	188,250	188,500	188,500	182,900		
	ECU	100,407	109,260	112,283	121,136	127,182	128,851	140,383	153,423	153,627	153,627	149,063		
OLIO DI 1ª QUALITA	LIT	63,375	64,750	63,750	64,000	64,750	69,150	72,750	73,875	72,850	75,750	73,750		
	ECU	54,738	55,925	55,062	55,278	55,925	56,357	59,291	60,208	59,372	61,736	60,106		

**OLIVENOLIE  
OLIVENÖL  
OLIVE OIL  
HUILE D'OLIVE  
OLIO D'OLIVA  
OLIJFOLIE**

**Markedspriser  
Marktpreise  
Market prices  
Prix de marché  
Prezzi di mercato  
Marktprijzen**

**FEDTINDHOLD  
FETTE  
FAT PRODUCTS  
MATIERES GRASSES  
GRASSI  
OLIEN EN VETTEN**

ECU/100 kg

Kvaliteter Qualität Qualities Qualités Qualità Kwaliteiten		1981										
		1.9	8.9	15.9	22.9	29.9						
Bari - Per merce grezza alla produzione												
EXTRA	LIT	305.000	305.000	306.000	308.000	306.000						
	ECU	248,574	248,574	249,796	251,019	249,389						
FINO	LIT	280.000	280.000	280.000	280.000	283.750						
	ECU	228,199	228,199	228,199	228,199	231,255						
CORRENTE	LIT	243.500	251.500	251.500	251.500	252.000						
	ECU	198,452	204,971	204,971	204,971	205,379						
LAMPANTE	LIT	-	-	-	-	-						
	ECU	-	-	-	-	-						
D'OLIVA RETTIFICATO	LIT	264.000	262.500	262.500	261.500	261.000						
	ECU	215,159	213,936	213,733	213,121	212,714						
DI SANSO D'OLIVA RETTIFICATO	LIT	170.750	170.750	170.750	171.000	170.000						
	ECU	139,161	139,161	139,161	139,364	138,549						
Milano - Fase ingrosso inclusa imposta di fabbricazione												
LAMPANTE	LIT	-	-	-	-							
	ECU	-	-	-	-							
D'OLIVA RETTIFICATO	LIT	265.500	265.500	265.500	265.500	264.500						
	ECU	216,381	216,381	216,381	216,381	215,566						
DI SANSO D'OLIVA RETTIFICATO	LIT	171.000	171.000	171.000	171.000	170.000						
	ECU	139,364	139,364	139,364	139,364	138,549						
<b>OLIE AF FRØ SAATÖL SEED OIL</b>		<b>Markedspriser Marktpreise Market prices</b>				<b>HUILES DE GRAINES OLIO DI SEMI ZAADOLIE</b>				<b>Prix de marché Prezzi di mercato Marktprijzen</b>		
Milano - Fase ingrosso inclusa imposta di fabbricazione												
OLIO DI ARACHIDE RAFFINATO	LIT	188.500	185.500	183.500	180.500	176.500						
	ECU	153,627	151,182	149,552	147,107	143,847						
OLIO DI 1ª QUALITÀ	LIT	75.750	74.250	73.750	73.250	71.750						
	ECU	61,736	60,513	60,106	59,698	58,476						

**OLIEHOLDIGE FRØ  
ÖLSAATEN  
OIL SEEDS  
GRAINES OLEAGINEUSES  
SEMI OLEOSI  
OLIEHOUDENDE ZADEN**

**Fastsatte fællesskabspriser  
Festgesetzte gemeinschaftliche Preise  
Fixed Community prices  
Prix fixes communautaires  
Prezzi fissati comunitari  
Vastgestelde gemeenschappelijke prijzen**

**FEDTINDHOLD  
FETTE  
FAT PRODUCTS  
MATIERES GRASSES  
GRASSI  
OLIE EN VETTEN**

I. Raps-og rybsfrø  
Colza et navette

Raps-und Rübssamen  
Semi di Colza e di Ravizzone

Colza and rape seed  
Koolzaad en Raapzaad ECU-EUA /100 kg

Valuta Geldeinheit Currency Monnaie Moneta Valuta	1981/1982												Ø Arithm.
	JUL	AUG	SEP	OCT	NOV	DEC	JAN	FEB	MAR	APR	MAI	JUN	
Ø. Indikativpris Prix indicatif	Richtpreis Prezzo indicativo						Target price Richtprijs						
ECU-EUA	42,560	42,560	43,012	43,464	43,916	44,368	44,820	45,272	45,724	46,176	46,176	46,176	44,519
BFR/LFR	1736,4	1736,4	1754,8										
DKR	337,04	337,04	340,62										
DM	113,06	113,06	114,27										
FF	255,16	255,16	257,87										
IRL	29,160	29,160	29,469										
LIT	52,221	52,221	52,776										
HFL	119,73	119,73	121,00										
UKL	26,330	26,330	26,610										
B. Interventionsbasispris Prix d'intervention de base	Interventionsgrundpreis Prezzo d'intervento di base						Basic intervention price Basisinterventieprijs						
ECU-EUA	39,710	39,710	40,162	40,614	41,066	41,518	41,970	42,422	42,874	43,326	43,326	43,326	41,669
BFR/LFR	1620,1	1620,1	1638,5										
DKR	314,47	314,47	318,05										
DM	105,49	105,49	106,69										
FF	238,07	238,07	240,78										
IRL	27,207	27,207	27,517										
LIT	48,724	48,724	49,279										
HFL	111,71	111,71	112,98										
UKL	24,567	24,567	24,846										

II. Solsikkefrø  
Tournesol

Sonneblumenkerne  
Semi di Girasole

Sunflower seed  
Zonnebloemzaad

	1981/1982												Ø Arithm.
	SEP	OCT	NOV	DEC	JAN	FEV	MAR	AVR	MAI	JUN	JUL	AUG	
A. Indikativpris Prix indicatif	Richtpreis Prezzo indicativo						Target price Richtprijs						
ECU-EUA	47,750	47,750	48,285	48,820	49,355	49,890	50,425	50,425	50,425	50,425	50,425	50,425	49,533
BFR/LFR	1948,1												
DKR	378,14												
DM	126,85												
FF	286,27												
IRL	32,716												
LIT	58,589												
HFL	134,33												
UKL	29,541												
B. Interventionsbasispris Prix d'intervention de base	Interventionsgrundpreis Prezzo d'intervento di base						Basic intervention price Basisinterventieprijs						
ECU-EUA	44,060	44,060	44,595	45,130	45,665	46,200	46,735	46,735	46,735	46,735	46,735	46,735	45,843
BFR/LFR	1797,6												
DKR	348,92												
DM	117,05												
FF	264,15												
IRL	30,187												
LIT	54,062												
HFL	123,95												
UKL	27,258												

**PRISER FASTSATT AF KOMMISSIONEN  
 PREISE VON DER KOMMISSION FESTGESETZT  
 PRICES FIXED BY THE COMMISSION  
 PRIX FIXES PAR LA COMMISSION  
 PREZZI FISSATI DALLA COMMISSIONE  
 DOOR DE COMMISSIE VASTGESTELDE PRIJZEN**

**I = Raps og rybsfrø  
 Raps- und Rübsensamen  
 Colza and rape seed  
 Graines de colza et navette  
 Semi di colza e di ravizzone  
 Koolzaad en raapzaad**

**II = Solsikkefrø  
 Sonnenblumenkerne  
 Sunflower seed  
 Graines de tournesol  
 Semi di girasole  
 Zonnebloemzaad**

<b>FEDTINDHOLD          FETTE          FAT PRODUCTS          MATIERES GRASSES          GRASSI          OLIE EN VETTEN</b>
---

ECU / 100 kg

Slags Sorte Kind Sorte Tipo Soort	1981													
	JAN	FEB	MAR	APR	MAI	JUN	JUL	AUG	SEP	OCT	NOV	DEC	Ø	
	A. STØSSE AIDE				BEIHILFE INTEGRAZIONE					SUBSIDY STEUN				
I	18,194	18,970	18,736	18,051	16,845	17,129	19,565	19,564	20,946					
II	16,772	17,213	17,103	16,663	14,549	13,706	14,934	13,601	20,162					
	B. VERDENSMARKEDSPRIS PRIX MARCHE MONDIAL				WELTMARKTPREIS PREZZO DEL MERCATO MONDIALE					WORLD-MARKET PRICE WERELDMARKTPRIJS				
I	22,516	22,144	22,782	23,467	24,673	24,389	22,995	22,996	22,066					
	C. RESTITUTION RESTITUTION				ERSTATTUNG RESTITUZIONE					REFUND RESTITUTIE				
I	15,500	16,018	15,806	13,867	13,500	13,500	14,855	15,000	16,617					
II	-	-	-	-	-	-	-	-	-					

**PRISER FASTSATT AF KOMMISSIONEN  
PREISE VON DER KOMMISSION FESTGESETZT  
PRICES FIXED BY THE COMMISSION  
PRIX FIXES PAR LA COMMISSION  
PREZZI FISSATI DALLA COMMISSIONE  
DOOR DE COMMISSIE VASTGESTELDE PRIJZEN**

**I = Raps og rybsfrø  
Raps- und Rübensamen  
Colza and rape seed  
Graines de colza et navette  
Semi di colza e di ravizzone  
Koolzaad en raapzaad**

**II = Solsikkefrø  
Sonnenblumenkerne  
Sunflower seed  
Graines de tournesol  
Semi di girasole  
Zonnebloemzaad**

**FEDTINDHOLD  
FETTE  
FAT PRODUCTS  
MATIERES GRASSES  
GRASSI  
OLIEN EN VETTEN**

ECU /100 kg

Slags Sorte Kind Sorte Tipo Soort	1981														
	1.8	6.8	14.8	21.8	27.8	1.9	4.9	11.9	18.9	25.9					
<b>A. STØSSE</b>		<b>BEIHILFE</b>									<b>SUBSIDY</b>				
<b>AIDE</b>		<b>INTEGRAZIONE</b>									<b>STEUN</b>				
I	19,885	19,416	19,180	19,685	19,872	20,307	20,456	20,892	21,216	21,586					
II	14,362	14,554	13,282	12,220	13,418	17,321	18,991	20,036	20,778	22,378					
<b>B. BERDENSMARKEDSPRIS</b>		<b>WELTMARKTPREIS</b>									<b>WORLD-MARKET PRICE</b>				
<b>PRIX MARCHÉ MONDIAL</b>		<b>PREZZO DEL MERCATO MONDIALE</b>									<b>WERELDMARKTPRIJS</b>				
I	22,675	23,144	23,380	22,875	22,688	22,705	22,556	22,120	21,796	21,426					
<b>C. RESTITUTION</b>		<b>ERSTATUNG</b>									<b>REFUND</b>				
<b>RESTITUTION</b>		<b>RESTITUZIONE</b>									<b>RESTITUTIE</b>				
I	15,000	15,000	15,000	15,000	15,000	15,500	16,500	16,500	17,000	17,000					
II	-	-	-	-	-	-	-	-	-	-					



IV

V I N

W E I N

W I N E

V I N

V I N O

W I J N

**BORDVIN FRA PRODUCENTEN  
TAFELWEINE BEI DER ERZEUGUNG  
TABLE WINES, EX PRODUCER  
VINS DE TABLE A LA PRODUCTION  
VINI DA PASTO ALLA PRODUZIONE  
TAFELWIJN, AF PRODUCENT**

**Vægted gennemsnit af den ugentlige pris  
Gewogener Durchschnitt der Wochenpreise  
Weighted average of weekly prices  
Moyenne pondérée des prix hebdomadaires  
Media ponderata dei prezzi settimanali  
Gewogen gemiddelde van de weekprijzen**

**VINE  
WEIN  
WINE  
VINS  
VINO  
WIJNEN**

ECU/

	1981/82													
	SEP	OCT	NOV	DEC	JAN	FEB	MAR	APR	MAI	JUN	JUL	AUG	Ø campag.	
<b>Type A I</b> Blanc 10 à 12° - degré HL														
Bordeaux	2,782													
Nantes	-													
Bari	1,548													
Cagliari	-													
Chieti	1,600													
Ravenna (Lugo, Faenza)	1,821													
Trapani (Alcamo)	1,711													
Treviso	1,874													
<b>Type A II</b> Blanc type Sylvaner - HL														
Rheinpfalz (Oberhaardt)	75,51													
Rheinhessen (Hugelland)	72,68													
La région viticole de la Moselle Luxembourgeoise	-													
<b>Type A III</b> Blanc type Riesling - HL														
Mosel - Rheingau	83,81													
La région viticole de la Moselle Luxembourgeoise	-													



**GENNEMSNITSPRISER OG REPRÆSENTATIVE PRISER  
DURCHSCHNITTSPREISE UND REPRÄSENTATIVPREISE  
AVERAGE PRICES AND REPRESENTATIVE PRICES  
PRIX REPRESENTATIFS COMMUNAUTAIRES  
PREZZI MEDI E PREZZI RAPPRESENTATIVI  
GEMIDDELDE PRIJZEN EN REPRESENTATIEVE PRIJZEN**

**Bordvinstyper på de forskellige afsætningscentre  
Tafelweinarten auf den verschiedenen Handelsplätzen  
Table wines at the various marketing centres  
Différents types de vin de table à la production  
Tipi di vino da pasto sui differenti centri di commercializzazione  
Tafelwijnsoorten op de verschillende commercialisatiecentra**

**VINE  
WEIN  
WINE  
VINS  
VINO  
WIJNEN**

ECU/

	1981											
	1.9	8.9	15.9	22.9	29.9	6.10						
<b>Type A I</b> Blanc 10 à 12° - degré HL												
Bordeaux	-	2,782	-	-	-	-						
Nantes	-	-	-	-	-	-						
Bari	1,548	1,548	1,548	1,548	1,548	1,548						
Cagliari	-	-	-	-	-	-						
Chieti	1,589	1,606	-	1,589	1,630	1,606						
Ravenna (Lugo Faenza)	1,793	1,813	1,813	1,834	1,854	1,854						
Trapani (Alcamo)	-	-	-	1,711	1,711	1,711						
Treviso	1,874	1,874	1,874	-	-	-						
<b>Type A II</b> Blanc type Sylvaner - HL												
Rheinfalz (Oberhaardt)	74,81	75,80	76,32	75,49	76,32	-						
Rheinhessen (Hugelland)	72,68	-	-	-	72,68	-						
La région viticole de la Moselle Luxembourgeoise	-	-	-	-	-	-						
<b>Type A III</b> Blanc type Riesling - HL												
Mosel - Rheingau	86,41	80,80	-	80,31	84,73	-						
La région viticole de la Moselle Luxembourgeoise	-	-	-	-	-	-						

**BORDVIN FRA PRODUCENTEN  
TAFELWEINE BEI DER ERZEUGUNG  
TABLE WINES, EX PRODUCER  
VINS DE TABLE A LA PRODUCTION  
VINI DA PASTO ALLA PRODUZIONE  
TAFELWIJN, AF PRODUCENT**

**Vægted gennemsnit af den ugentlige pris  
Gewogener Durchschnitt der Wochenpreise  
Weighted average of weekly prices  
Moyenne pondérée des prix hebdomadaires  
Media ponderata dei prezzi settimanali  
Gewogen gemiddelde van de weekprijzen**

**VINE  
WEIN  
WINE  
VINS  
VINO  
WIJNEN**

ECU/

	1981/82												
	SEP	OCT	NOV	DEC	JAN	FEB	MAR	APR	MAI	JUN	JUL	AUG	Ø campag.
<b>Type R I</b> Rouge 10 à 12° - degré HL													
Bastia	2,207												
Béziers	2,471												
Montpellier	2,426												
Narbonne	2,484												
Nîmes	2,436												
Perpignan	2,437												
Asti	-												
Firenze	1,508												
Lecce	-												
Pescara	1,508												
Reggio Emilia	1,834												
Treviso	1,790												
Verona (pour les vins locaux)	1,882												
<b>Type R II</b> Rouge 13 à 14° - degré HL													
Bastia	2,296												
Brignoles	-												
Barri	1,874												
Barletta	-												
Cagliari	-												
Lecce	-												
Taranto	-												
<b>Type R III</b> Rouge, de Portugais - HL Rheinpfalz - Rheinhessen (Hügelland)	-												

**GENNEMSNITSPRISER OG REPRÆSENTATIVE PRISER  
DURCHSCHNITTSPREISE UND REPRÄSENTATIVPREISE  
AVERAGE PRICES AND REPRESENTATIVE PRICES  
PRIX REPRESENTATIFS COMMUNAUTAIRES  
PREZZI MEDI E PREZZI RAPPRESENTATIVI  
GEMIDDELDE PRIJZEN EN REPRESENTATIEVE PRIJZEN**

**Bordvinstyper på de forskellige afsætningscentre  
Tafelweinarten auf den verschiedenen Handelsplätzen  
Table wines at the various marketing centres  
Différents types de vin de table à la production  
Tipi di vino da pasto sui differenti centri di commercializzazione  
Tafelwijnsorten op de verschillende commercialisatiecentra**

**VINE  
WEIN  
WINE  
VINS  
VINO  
WIJNEN**

ECU/

	1981													
	1.9	8.9	15.9	22.9	29.9	6.10								
<b>Type R I</b> Rouge 10 à 12° - degré HL														
Bastia	-	2,095	-	-	2,218	2,225								
Béziers	2,404	2,457	2,479	2,472	2,497	2,540								
Montpellier	2,369	2,394	2,419	2,477	2,502	2,527								
Narbonne	2,377	2,402	2,477	2,502	2,519	2,519								
Nîmes	2,385	2,392	2,419	2,435	2,502	2,502								
Perpignan	-	-	2,399	-	2,495	-								
Asti	-	-	-	-	-	-								
Firenze	-	1,467	1,532	1,532	1,508	1,508								
Lecce	-	-	-	-	-	-								
Pescara	-	-	-	-	1,508	1,508								
Reggio Emilia	1,834	1,834	-	-	-	-								
Treviso	1,752	1,752	1,752	1,752	1,915	-								
Verona (pour les vins locaux)	1,813	1,813	-	2,078	1,813	-								
<b>Type R II</b> Rouge 13 à 14° - degré HL														
Bastia	-	2,207	2,232	2,163	2,345	2,298								
Brignoles	-	-	-	-	-	-								
Bari	1,874	1,874	1,874	1,874	1,874	1,874								
Barletta	-	-	-	-	-	2,078								
Cagliari	-	-	-	-	-	-								
Lecce	-	-	-	-	-	1,834								
Taranto														
<b>Type R III</b> Rouge, de Portugais - HL Rheinfalz-Rheinhausen (Hügelland)	-	-	-	-	-	-								



V

S U K K E R

Z U C K E R

S U G A R

S U C R E

Z U C C H E R O

S U I K E R

PRIX ET MONTANTS FIXES  
 FESTGESETZTE PREISE UND BETRÄGE  
 FIXED PRICES AND AMOUNTS  
 PREZZI E IMPORTI FISSATI  
 VASTGESTELDE PRIJZEN EN BEDRAGEN  
 FASTSATTE PRISER OG BELØBE

SUCRE  
 ZUCKER  
 SUGAR  
 ZUCCHERO  
 SUIKER  
 SUKKER

Produits Nature des prix ou des montants	1968/	1969/	1970/	1971/	1972/	1973/	1974/75		1975/	1976/	
	69	70	71	72	73	74	A	B 7.10.74	76	77	
<b>SUCRE</b>											
Règl. de base	No. 1009/67/CEE du 18.12.1967								Règlement (CEE) No. 3330/74		
Période d'application	JUL - JUN										
Règlement d'application	430/68 432/68 767/68 2563/69	766/69 767/69 1201/69 2643/70	1205/70 1206/70 2811/71 2813/71	1061/71 1062/71 478/73	794/72 795/72 238/73 239/73 3266/73	1345/73 1637/73 3026/74 1766/73 239/73	1600/74 1599/74 239/73 2518/74	2496/74 2518/74	659/75 660/75	833/76 834/76	
A. BETTERAVES											UC/Tm
<b>- Prix minimum</b>											
1. Dans le quota de base.											
Comm.	17,00	17,00	17,00	17,00	17,68	17,86	18,84	19,78	22,75	24,57	
Ital.	18,46	18,46	18,46	18,95	19,63	<u>20,08</u> 20,28(1)	21,71	22,65	26,07	27,90	
Irel.					15,95(2)	16,40	17,61	<u>18,49</u> 21,08(3)	24,05	25,87	
U.K.					14,29(2)	14,93	16,30	<u>17,03</u> 21,08(3)	24,05	25,87	
2. Hors quota de base.											
Comm.	10,00	10,00	10,00	10,00	10,40	10,50	11,08	11,63	22,75	17,20	
Ital.	11,46	11,46	11,46	11,95	12,35	<u>12,72</u> 12,85(1)	13,95	14,50	26,07	20,53	
Irel.					-	10,50	11,08	<u>11,63</u> 12,93(3)	24,05	18,50	
U.K.					-	-	11,08	<u>11,63</u> 12,93(3)	24,05	18,50	
<b>B. SUCRE BLANC</b>											
Qualité standard	3e catég.	3e catég.	3e catég.	2e catég.	2e catég.	2e catég.	2e catég.	2e catég.	2e catég.	2e catég.	UC/100kg
- Prix indicatif	22,35	22,35	22,35	23,80	24,55	24,80	26,55	27,88	32,05	34,87	
- Prix d'intervention											
Comm.	21,23	21,23	21,23	22,61	23,34	23,57	25,22	26,48	30,45	33,14	
Ital.	22,35	22,35	22,35	24,11	24,84	<u>25,28</u> 25,53(1)	27,43	28,69	33,00	35,70	
DOM.(*)	20,90	20,90	20,90	22,28	23,01	23,24	24,99	26,25	30,25	32,94	
Irel.					21,06(2)	21,65	23,57	<u>24,75</u> 27,48(3)	31,45	34,14	
U.K.					18,96(2)	19,79	21,85	<u>22,04</u> 27,48(3)	31,45	34,14	
- Prix de seuil	24,94	24,94	24,94	26,30	27,05	27,60	29,47	30,80	35,52	38,21	

- (1) Valable à partir du 1. 7.1973.  
 (2) Valable à partir du 1. 2.1973.  
 (3) Valable à partir du 1. 1.1975  
 (\*) = Dépt. franç. d'Outre-mer.

PRIX ET MONTANTS FIXES  
 FESTGESETZTE PREISE UND BETRÄGE  
 FIXED PRICES AND AMOUNTS  
 PREZZI E IMPORTI FISSATI  
 VASTGESTELDE PRIJZEN EN BEDRAGEN  
 FASTSATTE PRISER OG BELØB

SUCRE  
 ZUCKER  
 SUGAR  
 ZUCCHERO  
 SUIKER  
 SUKKER

Produits Nature des prix ou des montants	1968/ 69	1969/ 70	1970/ 71	1971/ 72	1972/ 73	1973/ 74	1974/75		1975/ 76	1976/ 77
							A	B 7.10.74		
<b>C. SUCRE BRUT</b>										<u>UC/100kg</u>
- Prix d'intervention										
Comm.	18,50	18,50	18,50	19,22	19,85	20,05	21,41	22,47	25,84	28,15
Ital.	19,54	19,54	19,54	20,60	21,23	<u>21,62</u> 21,84(1)	23,44	24,50	28,19	30,51
DOM. (*)	18,66	18,66	18,66	19,38	20,01	20,21	21,66	22,71	26,12	28,43
Irel.	-	-	-	-	17,90(2)	18,41	20,01	<u>21,02</u> 23,39(3)	26,76	29,07
U.K.	-	-	-	-	14,79(2)	15,69	17,57	<u>18,37</u> 23,39(3)	26,76	29,07
- Prix de seuil	22,37	22,37	22,37	23,07	23,73	24,21	25,78	26,90	30,97	33,28
<b>D. MELASSE</b>										<u>UC/100kg</u>
- Prix de seuil	3,20	3,20	3,20	3,20	3,20	3,20	3,20	3,20	3,20	3,20
<b>E. COTISATION A LA PRODUCTION</b>										<u>UC/</u>
- Montant max./100kg	8,97	8,97	8,97	9,10	9,36	9,46	10,44	-	0,00	9,94
- Montant prov./100kg	8,97	8,97	8,97	9,10	-	-	-	-	-	-
- Montant déf./100kg	8,97	8,97	8,10	6,99	3,38	0,00	0,00	0,00	-	-
- Remboursement :										
des producteurs en %	60	60	60	59,12	60	60	60	60	-	60
des fabricants/Tm/bett.	-	-	0,68	1,62	4,66	7,36	-	-	-	-
<b>F. QUANTITES GARANTIES(Tm)</b>	6.594.000	6.352.500	6.487.500	6.480.000	6.480.000	7.925.000				

- (1) Valable à partir du 1.7.1973.  
 (2) Valable à partir du 1.2.1973.  
 (3) Valable à partir du 1.1.1975  
 (\*) = Dépt. franç. d'Outre-mer.

PRIX ET MONTANTS FIXES  
 FESTGESETZTE PREISE UND BETRÄGE  
 FIXED PRICES AND AMOUNTS  
 PREZZI E IMPORTI FISSATI  
 VASTGESTELDE PRIJZEN EN BEDRAGEN  
 FASTSATTE PRISER OG BELØB

SUCRE  
 ZUCKER  
 SUGAR  
 ZUCCHERO  
 SUIKER  
 SUKKER

Produits Nature des prix ou des montants	1977/ 78	1978/ 79	1979/ 80	1980/ 81	1981/ 82	1982/ 83	1983/ 84	1984/ 85	1985/ 86	1986/ 87
<b>SUCRE</b>										
Règl. de base	N° 1009/67/CEE du 18.12.1967								Règlement (CEE) N° 3330/74	
Période d'application	JUL - JUN									
Règlement d'application	1112/77 1466/77	1398/78 1399/78	1008/79 1288/79	1593/80 1594/80	1787/81 1788/81					
<b>A. BETTERAVES</b>										
- Prix minimum 1. Dans le quota de base.		UC/TM								ECU/TM
Comm.	25,43	25,94	31,36	31,83	33,10	35,19				
Ital.	28,72	28,02	33,87	34,35	35,62	37,71				
Irel.	26,73	27,24	32,93	33,40	34,67	36,76				
U.K.	26,73	27,24	32,93	33,40	34,67	36,76				
2. Hors quota de base.										
Comm.	17,80	18,16	21,95	22,28	23,17	24,42				
Ital.	21,09	20,24	24,47	24,80	25,69	26,94				
Irel.	19,10	19,46	23,53	23,85	24,74	25,99				
U.K.	19,10	19,46	23,53	23,85	24,74	25,99				
<b>B. SUCRE BLANC</b>										
Qualité standard	2è catég.									
- Prix indicatif	34,56	35,25	42,62	43,26	45,35	49,42				ECU/100kg
- Prix d'intervent.										
Comm.	32,83	33,49	40,49	41,09	43,27	46,95				
Ital.	35,36	35,09	42,42	43,03	45,21	48,89				
DOM. (*)	32,63	33,29	40,25	40,85	43,03					
Irel.	33,83	34,49	41,70	42,30	44,48	48,16				
U.K.	33,83	34,49	41,70	42,30	44,48	48,16				
- Prix de seuil	39,72	40,20	48,60	49,28	53,30	58,57				

(\*) Dépt. franç. d'Outre-mer.



PRIX ET MONTANTS FIXES  
 FESTGESETZTE PREISE UND BETRÄGE  
 FIXED PRICES AND AMOUNTS  
 PREZZI E IMPORTI FISSATI  
 VASTGESTELDE PRIJZEN EN BEDRAGEN  
 FASTSATTE PRISER OG BELOEB

SUCRE  
 ZUCKER  
 SUGAR  
 ZUCCHERO  
 SUIKER  
 SUKKER

Produits	1977/	1978/		1979/	1980/	1981/	1982/	1983/	1984/	1985/	1986/
Nature des prix ou des montants	78	79		80	81	82	83	84	85	86	87
<b>C. SUCRE BRUT</b>		UC/ 100kg									ECU/100kg
- Prix d'intervention											
Comm.	27,25	27,81	33,62	34,13	35,89	38,58					
Ital.	27,25	27,81	33,62	34,13	35,89	non fixé					
DOM. (*)	27,53	28,10	33,97	34,48	36,26	non fixé					
Irel.	27,25	27,81	33,62	34,13	35,89	non fixé					
U.K.	27,25	27,81	33,62	34,13	35,89	non fixé					
- Prix de seuil	34,06	34,45	41,65	42,23	45,71	49,85					
<b>D. MELASSE</b>											ECU/100kg
- Prix de seuil	3,20	3,20	3,87	3,87	6,00	6,51					
<b>E. COTISATION A LA PRODUCTION</b>											ECU/
- Montant max./ 100 kg.	9,85	10,05	12,15	12,33	12,98	14,09					
- Montant prov./ 100 kg	-			-	-						
- Montant déf./ 100 kg	9,85	10,05	12,15	12,33	12,98	14,09					
- Remboursement :											
-des producteurs en %	60	60		60	60	-					
-des fabricants/ Rm/bett.											
<b>F. QUANTITES GARANTIES (Tm)</b>											

(\*) Dépt. franç. d'Outre-mer.

**AFGIFTER  
ABSCHÖPFUNGEN  
LEVIES  
PRELEVEMENTS  
PRELIEVI  
HEFFINGEN**

**SUKKER  
ZUCKER  
SUGAR  
SUCRE  
ZUCCHERO  
SUIKER**

ECU . /100 kg

Date de validité  AUG	1981								
	Prélèvements à l'importation					Prélèvements à l'exportation			
	Sucre blanc	Sucre brut	Sirops (1)	Mélasses	Betteraves et cannes à sucre (*)	Sucre blanc	Sucre brut	Sirops (1)	Betteraves et cannes à sucre
1	13,73	9,99	0,1373						
2	13,73	9,99	0,1373						
3	13,73	9,99	0,1373						
4	13,73	9,09	0,1373						
5	14,55	9,99	0,1455						
6	15,44	10,89	0,1544						
7	15,44	13,42	0,1544						
8	15,79	11,43	0,1544						
9	15,79	11,43	0,1544						
10	15,79	11,43	0,1544						
11	15,05	10,17	0,1544						
12	15,30	9,63	0,1544						
13	16,41	10,17	0,1641						
14	17,79	11,07	0,1779						
15	17,30	11,07	0,1779						
16	17,30	11,07	0,1779						
17	17,30	11,07	0,1779						
18	18,65	11,97	0,1865						
19	19,28	12,87	0,1865						
20	19,28	12,33	0,1865						
21	21,20	13,96	0,2120						
22	22,00	14,68	0,2200						
23	22,00	14,68	0,2200						
24	22,00	14,68	0,2200						
25	23,92	15,94	0,2392						
26	24,53	17,02	0,2519						
27	25,19	17,02	0,2519						
28	26,56	18,29	0,2656						
29	26,16	17,56	0,2656						
30	26,16	17,56	0,2656						
31	26,16	17,56	0,2656						
Ø	18,94	12,84	0,1899						

(1) 1 % de teneur en saccharose.

(\*) Betteraves à sucre fraîches } 29,81

Betteraves à sucre sèches } 102,47

Cannes à sucre } 20,49

Règl. 1812/81 du 1.7.81 - J.O. L 1812/81

**AFGIFTER  
ABSCHÖPFUNGEN  
LEVIES  
PRELEVEMENTS  
PRELIEVI  
HEFFINGEN**

**SUKKER  
ZUCKER  
SUGAR  
SUCRE  
ZUCCHERO  
SUIKER**

ECU ./100 kg

Date de validité  SEP	1981								
	Prélèvements à l'importation					Prélèvements à l'exportation			
	Sucre blanc	Sucre brut	Sirops (1)	Mélasse	Betteraves et cannes à sucre (*)	Sucre blanc	Sucre brut	Sirops (1)	Betteraves et cannes à sucre
1	26,16	17,56	0,2616						
2	28,23	18,83	0,2823						
3	31,49	21,89	0,3149						
4	30,60	20,99	0,3060						
5	31,49	22,25	0,3149						
6	31,49	22,25	0,3149						
7	31,49	22,25	0,3149						
8	32,38	22,25	0,3238						
9	31,26	21,53	0,3126						
10	31,81	22,50	0,3126						
11	30,66	21,61	0,3126						
12	30,35	21,26	0,3035						
13	30,35	21,26	0,3035						
14	30,35	21,26	0,3035						
15	29,56	20,03	0,2956						
16	29,56	20,73	0,2956						
17	30,05	22,42	0,2956						
18	31,39	23,61	0,3139						
19	30,62	23,95	0,3062						
20	30,62	23,95	0,3062						
21	30,62	23,95	0,3062						
22	29,66	22,93	0,2966						
23	29,66	22,42	0,2966						
24	29,08	23,05	0,2966						
25	27,05	21,05	0,2705						
26	27,05	21,05	0,2705						
27	27,05	21,05	0,2705						
28	27,05	21,05	0,2705						
29	27,49	21,05	0,2705						
30	25,85	19,22	0,2585						
Ø	29,68	21,64	0,2967						

(1) 1 % de teneur en saccharose.

(\*) Betteraves à sucre fraîches } 29,81  
 Betteraves à sucre sèches } 102,47  
 Cannes à sucre } 20,49

Règl. 1812/81 du 1.7.81 - J.O. L 1812/81.

**AFGIFTER VED INDFØRSEL  
ABSCHÖPFUNGEN BEI DER EINFUHR  
LEVIES ON IMPORTS  
PRELEVEMENTS A L'IMPORTATION  
PRELIEVI ALL'IMPORTAZIONE  
HEFFINGEN BIJ DE INVOER**

**SUKKER  
ZUCKER  
SUGAR  
SUCRE  
ZUCCHERO  
SUIKER**

ECU/100 kg

Produker Produkte Products Produits Prodotti Produkten	1980						1981						Ø Arithm.
	JUL	AUG	SEP	OCT	NOV	DEC	JAN	FEB	MAR	APR	MAI	JUN	
S B L	2,27	0	0,13	0	0	0,48	0	0	0,97	12,48	16,35	15,35	4,00
S B R	1,40	0	0	0	0	0	0	0	0,35	7,24	12,25	10,25	2,62
M E L	0	0	0	0	0	0	0	0	0	0	0	0	0
S I R (1)	0,0223	0	0,0180	0,0020	0	0	0	0	0,0093	0,1237	0,1600	0,1529	0,057

Produker Produkte Products Produits Prodotti Produkten	1981						1982						Ø Arithm.
	JUL	AUG	SEP	OCT	NOV	DEC	JAN	FEB	MAR	APR	MAI	JUN	
S B L	14,70	18,94	29,68										
S B R	9,93	12,84	21,64										
M E L	0	0	0										
S I R (1)	0,1447	0,1899	0,2967										

(1) Basisafgift for 100 kg af et af de produkter der er omhandlet i artikel 1 st. 1 d) i forordning nr. 3330/74/EØF i RE for et saccharose indhold på 1 %.  
 Grundbetrag der Abschöpfung für 100 kg eines Produktes, aufgeführt im Artikel 1, Absatz 1 unter d) der Verordnung Nr. 3330/74/EWG, in RE je 1 v.H. Saccharosegehalt.  
 Basic amount levied on 100 kg of one of these products as found in article 1, paragraph 1 under d) of Regulation nr. 3330/74/EEC, in UA for a sugar content of 1 %.  
 Montant de base du prélèvement pour 100 kg d'un des produits visés à l'article 1er paragraphe 1 sous d) du règlement n° 3330/74/CEE, en UC pour une teneur en saccharose de 1 %.  
 Importo di base del prelievo per 100 kg di uno prodotti di cui all'articolo 1 paragrafo 1, lettera d) del regolamento n° 3330/74/CEE, in UC per un contenuto in saccarosio del 1 %.  
 Basisbedrag van de heffingen voor 100 kg van één der produkten vermeld in Artikel 1, par. 1, lid d) van Verordening nr. 3330/74/EEG, in RE per 1 % saccharose gehalte.

**IMPORTPRISE  
EINFUHRPREISE  
IMPORT PRICES  
PRIX A L'IMPORTATION  
PREZZI ALL'IMPORTAZIONE  
INVOERPRIJZEN**

**SUKKER  
ZUCKER  
SUGAR  
SUCRE  
ZUCCHERO  
SUIKER**

CAF / CIF ROTTERDAM

ECU--.-RE-UA/100 kg

Ø annuelles (campagne JUL - JUN) (*)	Sucre blanc	Sucre brut	Mélasses	Ø mensuelles	Sucre blanc	Sucre brut	Mélasses
1968/69	5,81	6,80	2,42	<u>1978/79</u>			
1969/70	6,99	8,30	3,02	JUL	14,62	12,89	5,36
1970/71	9,78	10,66	3,35	AUG	15,96	13,82	5,42
1971/72	14,95	13,99	3,36	SEP	16,97	15,44	5,66
1972/73	19,50	17,52	4,39	OCT	17,31	16,09	5,88
1973/74	33,52	30,33	6,20	NOV	15,89	14,77	6,61
1974/75	62,79	57,33	5,56	DEC	15,50	14,82	7,36
1975/76	29,68	27,35	4,44	JAN	14,74	13,92	7,03
1976/77	20,05	16,91	4,92	FEB	16,03	14,94	7,37
1977/78	14,08	13,08	3,75	MAR	16,32	15,45	7,36
1978/79	16,07	14,86	6,89	APR	15,80	14,86	7,53
1979/80	33,11	30,96	9,77	MAI	16,63	15,24	8,16
1980/81	53,94	50,58	11,46	JUN	17,06	16,06	8,53
				<u>1979/80</u>			
				JUL	16,56	16,08	8,44
				AUG	18,50	16,81	8,86
				SEP	20,00	18,37	9,22
				OCT	23,47	21,45	9,18
				NOV	28,27	24,21	9,71
				DEC	29,28	26,61	9,85
				JAN	31,21	29,19	9,65
				FEB	40,88	38,21	9,66
				MAR	38,84	35,40	10,25
				APR	40,77	39,02	11,47
				MAI	54,29	54,19	10,61
				JUN	55,43	52,00	10,31
				<u>1980/81</u>			
				JUL	51,64	45,84	10,26
				AUG	55,38	53,44	10,54
				SEP	58,73	58,07	10,66
				OCT	68,02	67,96	10,91
				NOV	68,39	68,06	11,46
				DEC	57,99	54,09	11,86
				JAN	58,07	52,27	12,34
				FEB	56,50	51,18	12,43
				MAR	52,25	45,72	12,79
				APR	40,49	38,04	12,09
				MAI	37,41	33,60	11,43
				JUN	42,37	38,67	10,71
				<u>1981/82</u>			
				JUL	43,80	39,96	9,92
				AUG	39,35	36,92	9,47
				SEP	28,87	28,27	8,65

(\*) Les Ø annuelles 1968/69 - 1977/78 sont exprimées en UC/100 kg.

**INDFØRSELSPRISER  
EINFUHRPREISE  
IMPORT PRICES  
PRIX A L'IMPORTATION  
PREZZI ALL'IMPORTAZIONE  
INVOERPRIJZEN**

**Omgående levering, standardkvalitet  
Prompte Lieferung, Standardqualität  
Immediate delivery, standard quality  
Livraison rapprochée, qualité type  
Pronta consegna, qualità tipo  
Direkte levering, standaardkwaliteit**

**SUKKER  
ZUCKER  
SUGAR  
SUCRE  
ZUCCHERO  
SUIKER**

CAF / CIF ROTTERDAM

ECU/100 kg

Oprindelse Herkunft Origin Provenance Provenienza Herkomst	Leveringsbetingel. Lieferungsbeding. Terms of delivery Cond. livraison Cond. di consegna Leveringsvoorw.	1981						1982						Ø Arithm.
		JUL	AUG	SEP	OCT	NOV	DEC	JAN	FEB	MAR	APR	MAI	JUN	
<b>HVIDT SUKKER SUCRE BLANC</b>		<b>WEISSZUCKER ZUCCHERO BIANCO</b>						<b>WHITE SUGAR WITTE SUIKER</b>						
Any origin.	sacs	45,05	40,09	30,19										
Europe de l'Est	sacs													
Polska	sacs													
Ostdeutschland	sacs													
United Kingdom	sacs	43,80	39,36	28,94										
<b>RASUKKER SUCRE BRUT</b>		<b>ROHZUCKER ZUCCHERO GREGGIO</b>						<b>RAW SUGAR RUWE SUIKER</b>						
Any origin.		39,96	36,92	28,27										
Polska	vrac													
<b>MELASSE MELASSE</b>		<b>MELASSEN MELASSO</b>						<b>MOLASSE MELASSE</b>						
Europe de l'Est														
Polska														
Cuba														
Caraïbes		9,92	9,47	8,65										
South Africa														
Mozambique														

**VERDENSMARKEDSPRISEN  
WELTMARKTPREISE  
WORLD MARKET PRICES  
PRIX SUR LE MARCHE MONDIAL  
PREZZI DEL MERCATO MONDIALE  
WERELDMARKTPRIJZEN**

**SUKKER  
ZUCKER  
SUGAR  
SUCRE  
ZUCCHERO  
SUIKER**

ECURE-UA/100 kg

Ø annuelles (campagne JUL-JUN) (1)	Bourse de Paris	London Daily Price Sucre brut	London Daily Price Sucre blanc	New York Contrat n° 8 ou 11 (juin 1971)	Ø Mensuelles	Bourse de Paris	London Daily Price Sucre brut	London Daily Price Sucre blanc	New York Contrat n° 8 ou 11 (juin 1971)
1961/62	-	6,46	-	5,79	<u>1981/82</u>				
1962/63	-	12,81	-	12,23	JUL	42,90	39,85	43,54	34,53
1963/64	-	23,06	-	19,05	AUG	38,59	36,92	38,83	32,53
1964/65	8,19	7,90	-	6,72	SEP	28,44	28,27	29,02	24,37
1965/66	5,76	5,57	-	4,44					
1966/67	4,84	4,71	-	3,93					
1967/68	4,98	5,16	-	4,39					
1968/69	6,29	6,87	-	6,11					
1969/70	7,51	8,24	-	7,38					
1970/71	10,99	10,59	-	9,51					
1971/72	15,75	13,99	-	13,22 (*)					
1972/73	19,30	17,53	-	16,80 (*)					
1973/74	37,52	33,53	-	27,34 (*)					
1974/75	66,60	57,36	-	54,39 (*)					
1975/76	29,47	27,39	29,35	25,74 (*)					
1976/77	19,85	16,90	20,05	15,14 (*)					
1977/78	13,55	13,06	13,76	-					
1978/79	15,45	14,87	15,54	-					
1979/80	32,32	30,91	32,73	25,81					
1980/81	53,58	50,59	53,88	46,79					

Paris : Sucre blanc, FOB arrimé ports européens désignés, en sacs neufs.

London : Sucre brut, 96°, CIF U.K. ex cale.

Sucre blanc, FOB arrimé ports européens désignés, en sacs neufs.

New York : Sucre brut, 96°, FOB arrimé Caraïbes.

(\*) Contrat n° 11.

(1) Les Ø annuelles sont exprimées en UC/100 kg de 1961/62 à 1977/78.





V I

I S O G L U C O S E

I S O G L U C O S E

I S O G L U C O S E

I S O G L U C O S E

I S O G L U C O S I O

I S O G L U C O S E

**AFGIFTER VED INDFØRSEL FRA TREDJELANDE  
 ABSCHÖPFUNGEN BEI EINFUHR AUS DRITTLÄNDERN  
 LEVIES ON IMPORTS FROM THIRD COUNTRIES  
 PRELEVEMENTS A L'IMPORTATION DES PAYS TIERS  
 PRELIEVI ALL'IMPORTAZIONE DAI PAESI TERZI  
 HEFFINGEN BIJ INVOER UIT DERDE LANDEN**

**ISOGLUCOSE  
 ISOGLUKOSE  
 ISOGLUCOSE  
 ISOGLUCOSE  
 ISOGLUCOSIO  
 ISOGLUCOSE**

ECU/100 kg { Tørstof  
 Trockenstoff  
 Dry matter  
 Matière sèche  
 Materia secca  
 Droge stof

Tarifnummer Tarifnummer Tariff No N° Tarifaire N° Tariffario Tariefnummer	1981						1982					
	JUL	AUG	SEP	OCT	NOV	DEC	JAN	FEB	MAR	APR	MAI	JUN
17 01 D I	26,50	23,40	35,83									
21 07 F III	26,50	23,40	35,83									

**RESTITUTION  
 ERSTATTUNG  
 REFUND  
 RESTITUTION  
 RESTITUZIONE  
 RESTITUTIE**

Tarifnummer Tarifnummer Tariff No. N° Tarifaire N° Tariffario Tariefnummer	1981						1982					
	JUL	AUG	SEP	OCT	NOV	DEC	JAN	FEB	MAR	APR	MAI	JUN
17 02 D I	8,89	12,65	21,11									
21.07 F III	8,89	12,65	21,11									

V I I

S V I N E K Ø D

S C H W E I N E F L E I S C H

P I G M E A T

V I A N D E P O R C I N E

C A R N E S U I N A

V A R K E N S V L E E S



**SLUSEPRISER  
EINSCHLEUSUNGSPREISE  
SLUICE-GATE PRICES  
PRIX D'ÉCLUSE  
PREZZI LIMITE  
SLUISPRIJZEN**

**Afgifter ved indførsler fra tredjelande  
Abschöpfungen bei Einfuhr aus Drittländern  
Import levies from third countries  
Prélèvements à l'importation des pays tiers  
Prelevi all'importazione dai paesi terzi  
Heffingen bij invoer uit derde landen**

**SVINEKØD  
SCHWEINEFLEISCH  
PIGMEAT  
VIANDE PORCINE  
CARNE SUINA  
VARKENSVLEES**

I = Slusepriser - Einschleusungspreise - Sluice-gate prices - Prix d'écluse - Prezzi limite - Sluisprijzen  
II = Afgifter - Abschöpfungen - Levies - Prélèvements - Prelevi - Heffingen

ECU /100 kg

Tarifnummer Tarifnummer Tariff N° Tarifaire N. Tariffario Tariefnummer	1981									
	1.5-	1.8 -								
	A. Slagtede svin Porcs abattus		Geschlachtete Schweine Suini macellati				Pig carcasses Geslachtte varkens			
02.01 A III a) 1	I	142,76	140,82							
	II	22,86	31,63							
	B. Levende svin Porcs vivants		Lebende Schweine Suini vivi				Live pigs Levende varkens			
01.03 A II b)	I	109,78	108,29							
	II	17,58	24,33							
	C. Levende søer Truies vivantes		Lebende Sauen Scrofe vive				Live sows Levende zeugen			
01.03 A II a)	I	93,37	92,10							
	II	14,95	20,69							
	D. Deele Pièces de la découpe		Teilstücke Pezzi staccati				Cuts Deelstukken			
	1. Skinke Jambons		Schinken Prosciutti				Hams Hammen			
02.01 A III a) 2	I	207,00	204,19							
	II	33,15	45,88							
	2. Bov Epaules		Schultern Spalle				Shoulders Shoulders			
02.01 A III a) 3	I	159,89	157,72							
	II	25,60	35,44							
	3. Kam (Karbonade) Longes		Kotelettstränge Lombate				Loins Karbonaden			
02.01 A III a) 4	I	231,27	228,13							
	II	37,03	51,26							
	4. Brystflaesk Poitrines		Bäuche Pancette (ventresche)				Bellies (streaky) Buiken			
02.01 A III a) 5	I	124,20	122,51							
	II	19,89	27,53							
	E. Svinespaek (fersk) Lard (frais)		Schweinespeck (frisch) Lardo fresco				Pig fat (fresh) Spek (vers)			
02.05 A I	I	57,10	56,33							
	II	9,14	12,66							
	F. Halve baconkroppe Demi-carcasses de bacon		Baconhälften Mezzene bacon				Bacon sides Baconhälften			
02.06. B I a) 2 aa)	I	182,74	180,25							
	II	29,26	40,50							
	G. Fedt af svin Saindoux		Schweineschmalz Strutto				Lard Reuzel			
15.01. A II	I	45,68	45,06							
	II	7,32	10,12							

**PRISER KONSTATERT PÅ HJEMMEMARKEDET  
PREISE FESTGESTELLT AUF DEM INLÄNDISCHEN MARKT  
PRICES RECORDED ON THE INTERNAL MARKET  
PRIX CONSTATÉS SUR LE MARCHÉ INTERIEUR  
PREZZI CONSTATATI SUL MERCATO NAZIONALE  
PRIJZEN WAARGENOMEN OP DE BINNENLANDSE MARKT**

**SVINEKØD  
SCHWEINEFLAISCH  
PIGMEAT  
VIANDE PORCINE  
CARNE SUINA  
VARKENSVLEES**

MN/100 kg PAB

Markeder Märkte Markets Marchés Mercati Markten	Beskrivelse Beschreibung Description Description Descrizione Omschrijving	1981											
		JAN	FEB	MAR	APR	MAI	JUN	JUL	AUG	SEP	OCT	NOV	DEC
<b>BELGIQUE - BELGIE</b>													
ANDERLECHT	Porcs/Varkens classe II	5709,9	5743,1	5774,5	5531,1	5648,9	5729,3	6101,5	6170,1	6787,0			
Ø 5 MARCHES MARKTEN	Porcs/Varkens classe E	6706,5	6717,6	6729,7	6577,4	6699,9	6808,5	6978,1	7054,9	7692,1			
	Porcs/Varkens classe I	6084,6	6118,3	6084,6	5892,6	6065,2	6199,5	6516,0	6622,1	7275,4			
	Porcs/Varkens classe II	5705,4	5720,0	5696,2	5447,8	5579,6	5716,4	6034,3	6132,8	6812,2			
	Porcs/Varkens classe III	5256,5	5220,2	5246,6	4945,9	5075,4	5169,5	5510,6	5657,3	6342,1			
	Porcs/Varkens classe IV	4878,5	4902,1	4977,5	4759,2	4862,1	4872,6	5243,1	5338,5	6068,1			
<b>DANMARK</b>													
KØBENHAVN	Svin Klasse E	1085,70	1101,30	1104,20	1136,90	1172,16	1194,30	1202,00	1240,9	1307,6			
	Svin Klasse I	1041,70	1057,30	1054,00	1080,90	1112,85	1126,27	1151,00	1190,4	1257,7			
	Svin Klasse II	963,70	980,00	982,65	1014,87	1043,64	1052,00	1094,00	1133,2	1200,7			
	Svin Klasse III	916,70	931,60	934,20	967,90	996,61	1005,00	1047,00	1086,2	1153,5			
	Svin Klasse IV	-	-	-	-	-	-	-	-	-			
<b>BR DEUTSCHLAND</b>													
Ø 12 MARKTE	Schweine Handelsklasse E	415,80	412,80	414,80	402,07	402,13	410,73	428,97	448,68				
	Schweine Handelsklasse I	386,60	384,00	386,20	372,63	373,48	383,53	400,03	420,42				
	Schweine Handelsklasse II	360,06	356,56	359,08	347,48	347,03	355,17	372,53	393,54				
	Schweine Handelsklasse III	325,10	322,70	324,50	312,00	313,71	323,00	339,81	360,74				
	Schweine Handelsklasse IV	273,90	271,60	272,00	267,40	267,45	271,97	279,65	295,23				
<b>FRANCE</b>													
Ø 8 MARCHES	Porcs classe E	-	-	-	-	-	-	-	-	-			
	Porcs classe I	-	-	-	-	-	-	-	-	-			
	Porcs classe II	810,31	807,12	812,42	808,01	831,86	856,41	907,12	908,02	1005,80			
	Porcs classe III	776,47	772,29	777,42	771,41	795,03	820,06	870,84	872,21	967,68			
	Porcs classe IV	-	-	-	-	-	-	-	-	-			
<b>IRELAND</b>													
Ø 5 MARKETS	Pigs class E	92,746	94,306	95,708	97,116	101,576	111,056	113,408	113,380	112,730			
	Pigs class I	92,746	94,306	95,708	97,116	101,576	111,056	113,408	113,380	104,990			
	Pigs class II	83,136	84,355	85,653	87,068	92,216	103,571	105,733	105,787	104,660			
	Pigs class III	82,582	83,668	84,890	85,936	91,168	103,300	105,750	105,630	104,910			
	Pigs class IV	82,582	83,668	84,890	85,936	91,168	103,300	105,750	105,630	104,908			

**PRISER KONSTATERT PÅ HJEMMEMARKEDET  
PREISE FESTGESTELLT AUF DEM INLÄNDISCHEN MARKT  
PRICES RECORDED ON THE INTERNAL MARKET  
PRIX CONSTATES SUR LE MARCHÉ INTERIEUR  
PREZZI CONSTATATI SUL MERCATO NAZIONALE  
PRIJZEN WAARGENOMEN OP DE BINNENLANDSE MARKT**

**SVINEKØD  
SCHWEINEFLEISCH  
PIGMEAT  
VIANDE PORCINE  
CARNE SUINA  
VARKENSVLEES**

MN/100 kg PAB

Markeder Märkte Markets Marchés Mercati Markten	Beskrivelse Beschreibung Description Description Descrizione Omschrijving	1981											
		JUL		AUG				SEP				OCT	
		20-26	27-2	3-9	10-16	17-23	24-30	31-6	7-13	14-20	21-27	28-4	5-11
<b>BELGIQUE - BELGIE</b>													
ANDERLECHT	Porcs/Varkens classe II	6142,0	6142,0	6074,0	6097,0	6186,0	6296,0	6419,0	6593,0	6894,0	7081,0	7040,0	6937,0
Ø 5 MARCHES 5 MARKTEN	Porcs/Varkens classe E	6936,0	6950,0	6936,0	6986,0	7082,0	7204,0	7347,0	7676,0	7789,0	7846,0	7835,0	.
	Porcs/Varkens classe I	6506,0	6511,0	6483,0	6546,0	6658,0	6786,0	6952,0	7237,0	7384,0	7424,0	7412,0	
	Porcs/Varkens classe II	6024,0	6023,0	5975,0	6052,0	6182,0	6303,0	6486,0	6770,0	6924,0	6964,0	6948,0	
	Porcs/Varkens classe III	5493,0	5477,0	5445,0	5584,0	5763,0	5838,0	6012,0	6255,0	6487,0	6500,0	6499,0	
	Porcs/Varkens classe IV	5200,0	5187,0	5200,0	5200,0	5390,0	5550,0	5738,0	5900,0	6300,0	6188,0	6300,0	
<b>DANMARK</b>													
KØBENHAVN	Svin Klasse E	1202,0	1202,0	1202,0	1244,0	1242,0	1281,0	1281,0	1281,0	1321,0	1321,0	1360,0	1401,0
	Svin Klasse I	1151,0	1151,0	1151,0	1193,0	1192,0	1231,0	1231,0	1231,0	1271,0	1271,0	1311,0	1351,0
	Svin Klasse II	1094,0	1094,0	1094,0	1135,0	1135,0	1174,0	1174,0	1174,0	1214,0	1214,0	1254,0	1294,0
	Svin Klasse III	1047,0	1047,0	1047,0	1088,0	1088,0	1127,0	1127,0	1127,0	1167,0	1167,0	1205,0	1246,0
	Svin Klasse IV	-	-	-	-	-	-	-	-	-	-	-	-
<b>BR DEUTSCHLAND</b>													
Ø 14 MARKTE	Schweine Handelsklasse E	431,00	434,00	441,00	448,00	449,00	458,00	469,00	482,00	495,00			
	Schweine Handelsklasse I	401,00	405,00	413,00	419,00	420,00	431,00	442,00	456,00	468,00			
	Schweine Handelsklasse II	373,75	378,17	385,67	392,83	393,58	403,42	414,75	428,17	440,50	439,42	424,50	
	Schweine Handelsklasse III	340,00	346,00	353,00	359,00	360,00	372,00	383,00	397,00	410,00			
	Schweine Handelsklasse IV	277,00	287,00	291,00	294,00	293,00	303,00	311,00	320,00	330,00			
<b>FRANCE</b>													
Ø 8 MARCHES	Porcs classe E	-	-	-	-	-	-	-	-	-	-	-	-
	Porcs classe I	-	-	-	-	-	-	-	-	-	-	-	-
	Porcs classe II	910,00	902,00	894,75	900,63	907,13	925,00	952,25	980,88	1017,50	1046,75	1048,25	
	Porcs classe III	872,88	868,50	857,88	866,63	870,63	888,50	916,00	943,88	979,00	1006,25	1010,13	
	Porcs classe IV	-	-	-	-	-	-	-	-	-	-	-	-
<b>IRELAND</b>													
Ø 5 MARKETS	Pigs class E	.	.	.	.	.	.	.	.	.	.	.	.
	Pigs class I	.	.	.	.	.	.	.	.	.	.	.	.
	Pigs class II	105,408	105,408	105,808	105,808	105,808	105,808	105,146	104,926	104,526	104,526	103,690	
	Pigs class III	.	.	.	.	.	.	.	.	.	.	.	.
	Pigs class IV	.	.	.	.	.	.	.	.	.	.	.	.

**PRISER KONSTATETERET PÅ HJEMMEMARKEDET  
 PREISE FESTGESTELLT AUF DEM INLÄNDISCHEN MARKT  
 PRICES RECORDED ON THE INTERNAL MARKET  
 PRIX CONSTATES SUR LE MARCHÉ INTERIEUR  
 PREZZI CONSTATATI SUL MERCATO NAZIONALE  
 PRIJZEN WAARGENOMEN OP DE BINNENLANDSE MARKT**

**SVINEKØD  
 SCHWEINEFLEISCH  
 PIGMEAT  
 VIANDE PORCINE  
 CARNE SUINA  
 VARKENSVLEES**

MNI/100 kg PAB

Markeder Markte Markets Marchés Mercati Markten	Beskrivelse Beschreibung Description Description Descrizione Omschrijving	1981												
		JAN	FEB	MAR	APR	MAI	JUN	JUL	AUG	SEP	OCT	NOV	DEC	
<b>ITALIA</b>														
Ø 7 MERCATI	Sumi classe I	-	-	-	-	-	-	-	-	-	-	-	-	-
	Sumi classe II	185.598	182.163	172.885	173.179	169.680	164.910	173.431	185.095	202.108				
	Sumi classe III	-	-	-	-	-	-	-	-	-	-	-	-	-
<b>LUXEMBOURG</b>														
Ø 2 MARCHES	Porcs classe E	7154,8	7089,3	7108,9	7083,3	7000,0	7018,3	7338,7	7600,0	7705,0				
	Porcs classe I	6961,3	6943,8	6935,5	6894,2	6883,1	6932,5	7197,6	7460,3	7829,2				
	Porcs classe II	6430,6	6376,8	6371,0	6338,3	6334,7	6359,2	6522,6	6714,4	7131,7				
	Porcs classe III	5879,0	5933,9	5909,7	5897,5	5900,0	5915,0	6119,4	6373,4	6738,3				
	Porcs classe IV	5600,0	5700,0	5600,0	-	-	-	-	-	-				
<b>NETHERLAND</b>														
Ø 4 MARKTEN	Varkens klasse E	374,88	373,87	381,56	372,65	373,19	381,31	398,19	413,93	452,85				
	Varkens klasse I	360,54	359,52	367,25	358,40	358,94	366,98	384,82	399,73	438,54				
	Varkens klasse II	353,73	352,72	360,41	351,60	352,09	360,10	376,98	392,74	431,73				
	Varkens klasse III	338,26	337,73	345,02	336,11	336,61	345,17	361,60	377,26	416,25				
	Varkens klasse IV	325,93	324,91	332,63	323,08	323,87	322,38	349,24	364,94	403,91				
<b>UNITED KINGDOM</b>														
Ø 5 REGIONS	Pigs class E	-	-	-	-	-	-	-	-	-				
	Pigs class I	90,096	88,698	90,488	93,159	95,925	98,983	98,455	92,663	91,663				
	Pigs class II	84,682	83,471	84,839	87,637	90,324	93,361	93,249	87,587	86,420				
	Pigs class III	76,354	76,070	76,959	79,117	81,397	84,203	85,690	82,461	80,537				
	Pigs class IV	70,512	71,451	71,824	73,689	75,572	77,637	80,212	79,945	78,043				



**PRISER KONSTATETERET PÅ HJEMMEMARKEDET  
PREISE FESTGESTELLT AUF DEM INLÄNDISCHEN MARKT  
PRICES RECORDED ON THE INTERNAL MARKET  
PRIX CONSTATES SUR LE MARCHÉ INTERIEUR  
PREZZI CONSTATATI SUL MERCATO NAZIONALE  
PRIJZEN WAARGENOMEN OP DE BINNENLANDSE MARKT**

**SVINEKØD  
SCHWEINEFLEISCH  
PIGMEAT  
VIANDE PORCINE  
CARNE SUINA  
VARKENSVLEES**

MN/100 kg PAB

Markeder Markte Markets Marchés Mercati Markten	Beskrivelse Beschreibung Description Descrizione Omschrijving	1981											
		JUL		AUG				SEP				OCT	
		20-26	27-2	3-9	10-16	17-23	24-30	31-6	7-13	14-20	21-27	28-4	5-11
<b>ITALIA</b>													
Ø 7 MERCATI	Sumi classe I	-	-	-	-	-	-	-	-	-	-	-	-
	Sumi classe II	172,271	174,657	182,543	186,000	187,614	185,671	195,843	201,557	200,371	205,986	210,929	
	Sumi classe III	-	-	-	-	-	-	-	-	-	-	-	-
<b>LUXEMBOURG</b>													
Ø 2 MARCHES	Porcs classe E	7600,0	7600,0	7600,0	7600,0	7600,0	7600,0	7600,0	7700,0	7700,0	7700,0	7950,0	8400,0
	Porcs classe I	7400,0	7400,0	7460,0	7475,0	7475,0	7450,0	7450,0	7650,0	7800,0	8150,0	8325,0	8325,0
	Porcs classe II	6600,0	6600,0	6710,0	6725,0	6725,0	6725,0	6750,0	6900,0	7100,0	7500,0	7650,0	7650,0
	Porcs classe III	6200,0	6300,0	6300,0	6400,0	6400,0	6400,0	6475,0	6500,0	6700,0	7000,0	7300,0	7200,0
	Porcs classe IV	-	-	-	-	-	-	-	-	-	-	-	-
<b>NEDERLAND</b>													
Ø 4 MARKTEN	Varkens klasse E	401,08	401,08	405,83	415,38	415,38	420,18	430,93	445,23	465,03	465,03	457,65	
	Varkens klasse I	389,23	389,23	391,53	401,08	401,08	405,83	416,58	430,93	450,73	450,73	443,33	
	Varkens klasse II	379,90	379,90	384,73	394,23	394,23	399,03	409,78	424,10	443,93	443,93	436,50	
	Varkens klasse III	364,43	364,43	369,23	378,75	378,75	383,53	394,30	408,63	428,45	428,45	421,00	
	Varkens klasse IV	352,13	352,13	356,90	366,43	366,43	371,23	381,95	369,30	416,10	416,10	408,73	
<b>UNITED KINGDOM</b>													
Ø 5 REGIONS	Pigs class E	-	-	-	-	-	-	-	-	-	-	-	-
	Pigs class I	96,580	96,950	94,120	92,720	91,760	91,090	90,830	90,780	91,200	92,580	94,330	
	Pigs class II	91,680	90,620	89,340	87,710	86,590	86,090	85,840	85,740	86,030	86,980	88,770	
	Pigs class III	85,220	84,240	83,490	82,490	81,770	81,820	80,820	80,520	79,830	80,790	81,070	
	Pigs class IV	80,440	80,620	80,630	80,000	79,450	79,510	79,920	78,450	77,130	77,450	76,850	

**REFERENCKVALITET  
REFERENZQUALITÄT  
REFERENCE QUALITY  
QUALITE DE REFERENCE  
QUALITA DI RIFERIMENTO  
REFERENTIEKWALITEIT**

**Markedspriser  
Marktpreise  
Market prices  
Prix de marché  
Prezzi di mercato  
Marktprijzen**

**SVINEKØD  
SCHWEINEFLEISCH  
PIGMEAT  
VIANDE PORCINE  
CARNE SUINA  
VARKENSVLEES**

100 kg/PAB

Markeder Märkte Markets Marchés Mercati Markten	Beskrivelse Beschreibung Description Descrizione Omschrijving	1981													
		JAN	FEB	MAR	APR	MAI	JUN	JUL	AUG	SEP	OCT	NOV	DEC		
<b>BELGIQUE - BELGIE</b>															
Ø ANDERLECHT + 5 MARCHES MARKTEN	Porcs classe II Varkens klasse II	BFR	5707,6	5731,6	5735,4	5489,4	5614,2	5722,8	6067,9	6151,5	6799,6				
		ECU	140,863	141,453	141,547	134,707	137,609	140,270	148,729	150,776	166,663				
<b>DANMARK</b>															
KØBENHAVN	Svin Klasse II	DKR	963,71	980,00	982,65	1014,87	1043,61	1052,00	1094,00	1133,16	1200,67				
		ECU	124,778	127,163	127,230	128,685	131,783	132,842	138,146	143,091	151,615				
<b>BR DEUTSCHLAND</b>															
Ø 14 MÄRKTE	Schweine Klasse II	DM	360,06	356,56	359,08	347,48	347,03	355,17	372,53	393,54	430,62				
		ECU	130,847	129,597	130,490	126,276	126,112	129,072	135,380	143,013	156,490				
<b>FRANCE</b>															
Ø 8 MARCHES	Porcs classe II	FF	810,31	807,12	812,42	808,01	831,86	856,41	907,12	908,03	1005,81				
		ECU	138,586	134,236	138,947	135,343	138,752	142,847	151,306	151,457	167,766				
<b>IRELAND</b>															
Ø 5 MARKETS	Pigs class II	IRL	83,136	84,355	85,653	87,068	92,216	103,571	105,733	105,761	104,660				
		ECU	126,102	127,952	129,920	127,904	134,594	151,167	154,323	154,363	152,756				
<b>ITALIA</b>															
Ø 7 MERCATI	Suini classe II	LIT	185,598	182,163	172,885	173,179	169,680	164,991	173,431	184,737	202,108				
		ECU	160,303	157,337	149,323	142,511	138,289	134,467	141,345	150,560	164,717				
<b>LUXEMBOURG</b>															
Ø 2 MARCHES	Porcs classe II	LFR	6430,6	6376,8	6371,0	6338,3	6334,7	6359,2	6522,6	6714,4	7131,7				
		ECU	158,706	157,377	157,233	155,535	155,267	155,867	159,873	164,573	174,802				
<b>NEDERLAND</b>															
Ø 4 MARKTEN	Varkens Klasse II	HFL	353,73	352,72	360,41	351,60	352,10	360,10	376,98	392,75	431,73				
		ECU	126,607	126,245	128,998	125,130	125,160	128,006	134,005	139,609	153,467				
<b>UNITED KINGDOM</b>															
Ø 5 REGIONS	Pigs class II	UKL	84,682	83,471	84,839	87,637	90,324	93,361	93,249	87,587	86,420				
		ECU	136,880	134,924	137,135	141,657	146,000	150,910	150,728	141,576	139,690				
Ø COMMUNAUTAIRE		ECU	136,023	135,306	135,257	132,113	133,184	135,619	141,474	144,467	157,151				

**REFERENCEKVALITET  
REFERENZQUALITÄT  
REFERENCE QUALITY  
QUALITE DE REFERENCE  
QUALITA DI RIFERIMENTO  
REFERENTIEKWALITEIT**

**Markedspriser  
Marktpreise  
Market prices  
Prix de marché  
Prezzi di mercato  
Marktprijzen**

**SVINEKØD  
SCHWEINEFLEISCH  
PIGMEAT  
VIANDE PORCINE  
CARNE SUINA  
VARKENSVLEES**

100 kg/PAB

Markeder Märkte Markets Marchés Mercati Markten	Beskrivelse Beschreibung Description Description Descrizione Omschrijving	1981												
		JUL		AUG				SEP				OCT		
		20-26	27- 2	3 - 9	10-16	17-23	24-30	31- 6	7 -13	14-20	21-27	28- 4	5 - 11	
<b>BELGIQUE - BELGIE</b>														
Ø ANDERLECHT + 3 MARCHES MARKTEN	Porcs classe II Varkens klasse II	BFR	6083,0	6082,5	6024,5	6074,5	6184,0	6299,5	6452,5	6681,5	6909,0	7022,5	6994,0	
		ECU	149,099	149,086	147,665	148,890	151,574	154,405	158,155	163,768	169,344	172,126	171,428	
<b>DANMARK</b>														
KØBENHAVN	Svin Klasse II	DKR	1094,00	1094,00	1094,00	1135,00	1135,00	1174,00	1174,00	1174,00	1214,00	1214,00	1254,00	
		ECU	138,146	138,146	138,146	143,323	143,323	148,248	148,248	148,248	153,299	153,299	158,350	
<b>BR DEUTSCHLAND</b>														
Ø 12 MÄRKTE	Schweine Klasse II	DM	373,75	378,17	385,67	392,83	393,58	403,42	414,75	428,17	440,50	439,42	424,50	
		ECU	135,823	137,429	140,154	142,756	143,029	146,605	150,722	155,599	160,080	159,687	154,265	
<b>FRANCE</b>														
Ø 8 MARCHES	Porcs classe II	FF	910,00	902,00	894,75	900,63	907,13	925,00	952,25	980,88	1017,50	1046,75	1048,25	
		ECU	151,786	150,452	149,243	150,223	151,307	154,288	158,833	163,609	169,717	174,596	174,846	
<b>IRELAND</b>														
Ø 5 MARKETS	Pigs class II	IRL	105,408	105,408	105,808	105,808	105,808	105,808	105,146	104,926	104,526	104,526	103,690	
		ECU	153,848	153,848	154,432	154,432	154,432	154,432	153,466	153,145	152,561	152,561	151,341	
<b>ITALIA</b>														
Ø 7 MERCATI	Suini classe II	LIT	172,271	174,657	182,543	186,000	187,614	185,671	195,843	201,557	200,371	205,986	210,929	
		ECU	140,400	142,345	148,772	151,589	152,905	151,321	159,611	164,268	163,302	167,878	171,906	
<b>LUXEMBOURG</b>														
Ø 2 MARCHES	Porcs classe II	LFR	6600,0	6600,0	6710,0	6725,0	6725,0	6725,0	6750,0	6900,0	7100,0	7500,0	7650,0	
		ECU	161,771	161,771	164,467	164,834	164,834	164,834	165,447	169,124	174,026	183,830	187,507	
<b>NEDERLAND</b>														
Ø 4 MARKTEN	Varkens Klasse II	HFL	379,90	379,90	384,73	394,23	394,23	399,03	409,78	424,10	443,93	443,93	436,50	
		ECU	135,043	135,043	136,760	140,137	140,137	141,843	145,664	150,755	157,804	157,804	155,163	
<b>UNITED KINGDOM</b>														
Ø 5 REGIONS	Pigs class II	UKL	91,680	90,620	89,340	87,710	86,590	86,090	85,840	85,740	86,030	86,980	88,770	
		ECU	148,192	146,479	144,410	141,775	139,965	139,157	138,753	138,591	139,060	140,595	143,489	
Ø COMMUNAUTAIRE		ECU	141,467	141,834	143,145	145,317	145,690	147,912	151,401	155,171	159,234	160,685	160,165	

Udvikling for suinekøds priser<sup>(1)</sup>  
i EF landene

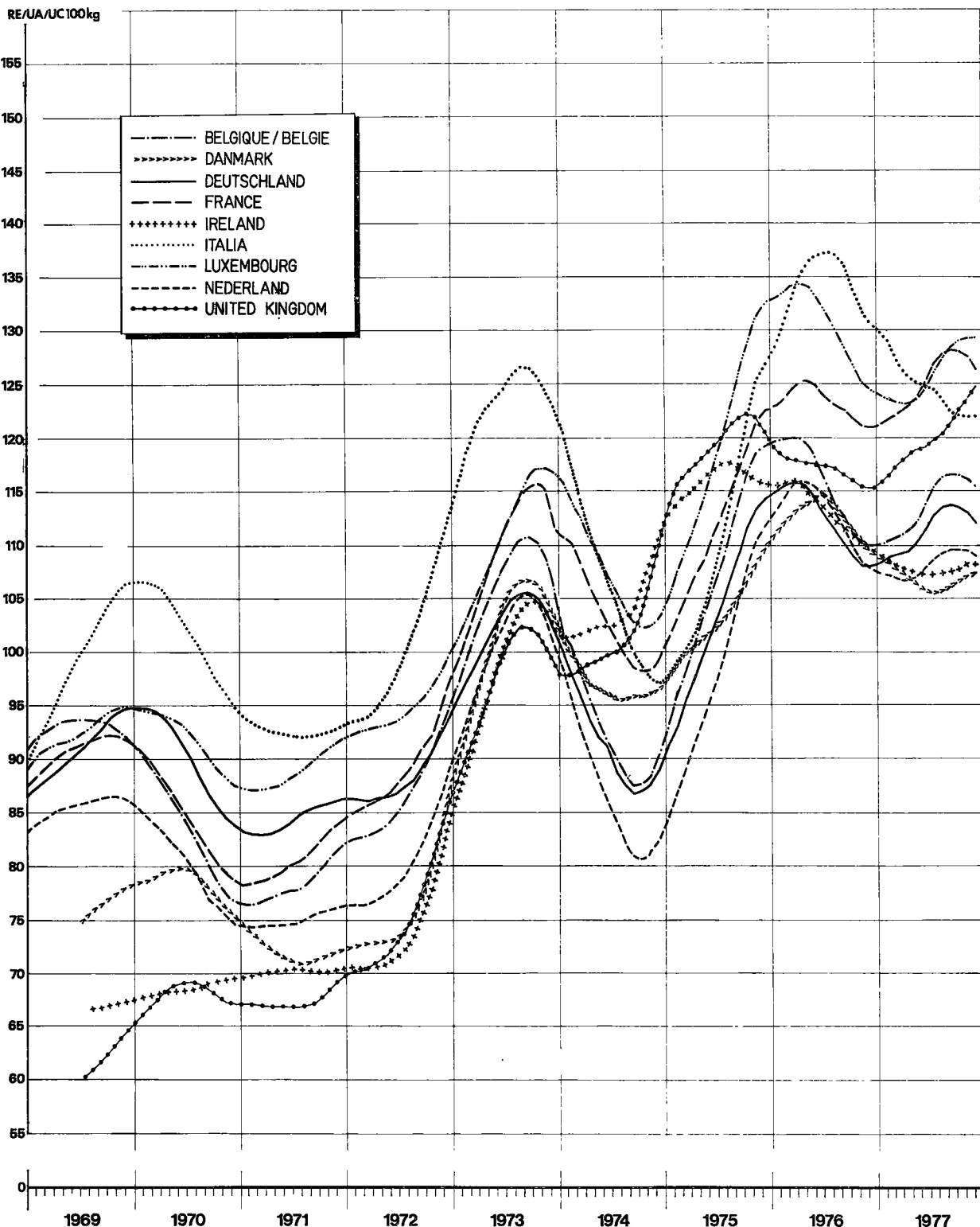
Glidende 12 månedsgen nemsnitpris<sup>(2)</sup>  
(RE/100 kg slagtevægt)

Entwicklung der Schweinepreise<sup>(1)</sup>  
in den Ländern der EG

Gleitende 12 Monatsdurchschnitte<sup>(2)</sup>  
(RE/100 kg Schlachtgewicht)

Evolution des prix des porcs<sup>(1)</sup>  
dans les pays de la CE

Moyennes mobiles de 12 mois<sup>(2)</sup>  
(UC/100 kg poids abattu)



(1) Prisen for reference kvaliteten - Preise der Referenzqualität - Prix de la qualité de référence

(2) Beregnet efter omregning af original priserne i RE for den hver måned gyldige veksel kurs  
Berechnet nach Umrechnung der Originalpreise in RE zu den in den einzelnen Monaten jeweils gültigen Wechselkursen  
Calculées après conversion des prix originaux en UC au cours de change valable dans chacun des mois en question

Evoluzione dei prezzi dei suini<sup>(1)</sup>  
nei paesi della CE

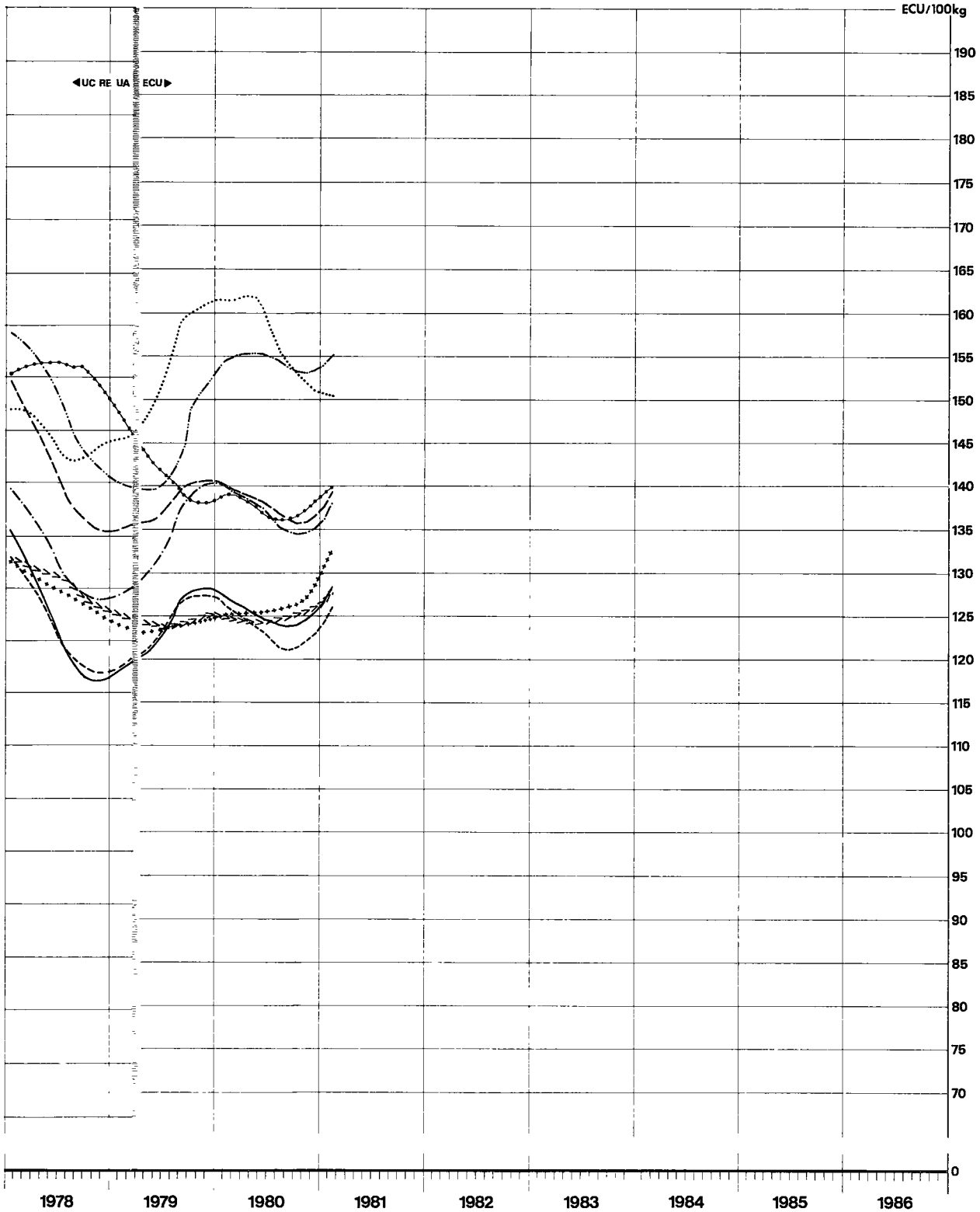
Medie mobili di 12 mesi<sup>(2)</sup>  
(UC/100kg peso morto)

Ontwikkeling van de varkensprijzen<sup>(1)</sup>  
in de landen van de EG

12 maandelijks voortschrijdende gemiddelden<sup>(2)</sup>  
(RE/100kg geslacht gewicht)

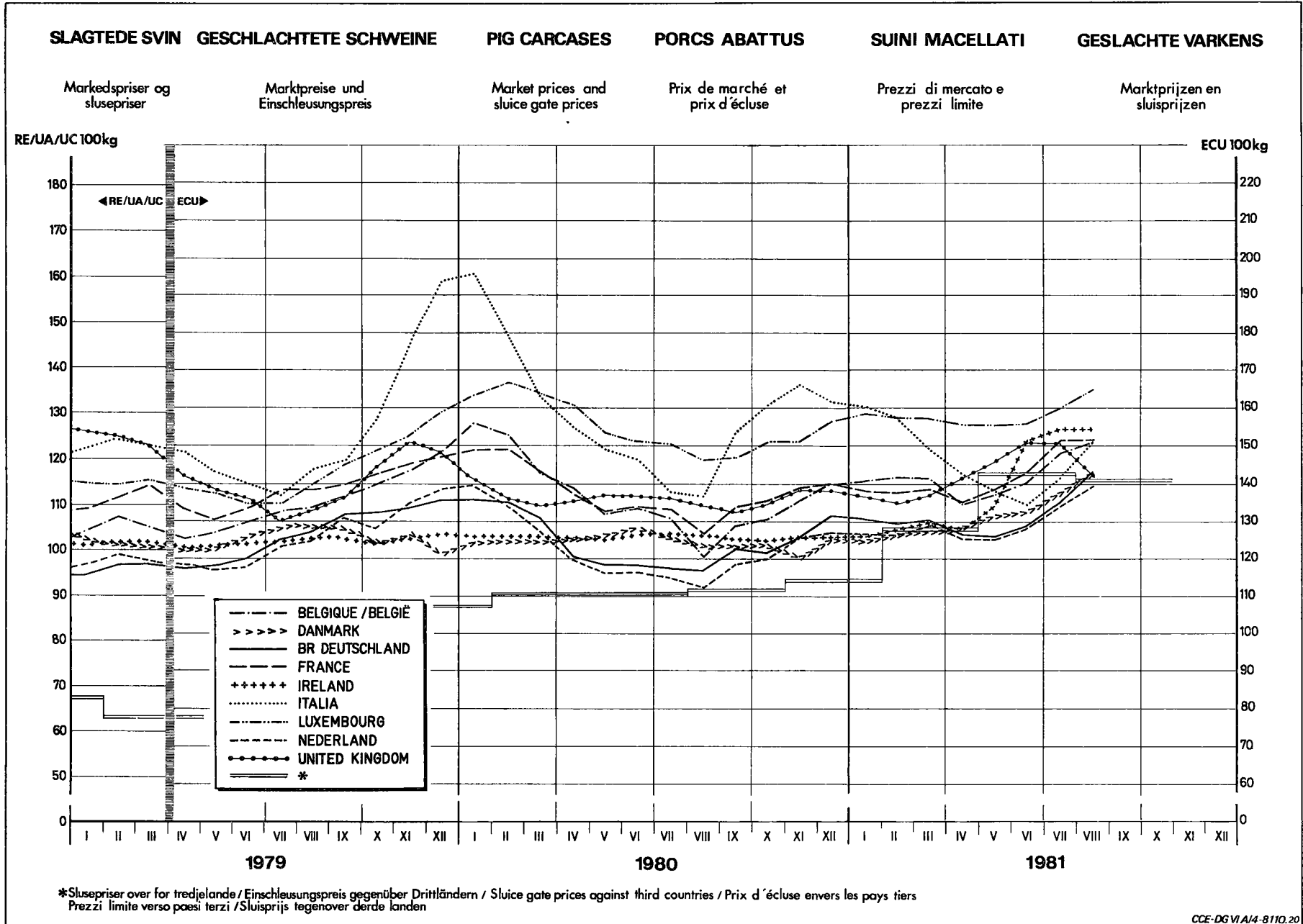
Evolution of pork prices<sup>(1)</sup>  
in EC countries

Sliding averages over 12 months<sup>(2)</sup>  
(UA/100kg slaughtered weight)



(1) Prezzi della qualità di riferimento - Prijzen van de referentiekwaliteit - Prices for the reference quality

(2) Calcolate dopo conversione in UC dei prezzi originali in base al tasso di cambio in vigore in ciascun mese  
Berekend na omrekening van de originele prijzen in RE tegen de in de afzonderlijke maanden geldende wisselkoersen  
Calculated following conversion of the original prices into UA at the exchange rate valid for each of the months in question



**PRISER KONSTATET PÅ HJEMMEMARKEDET  
PREISE FESTGESTELLT AUF DEM INLÄNDISCHEN MARKT  
PRICES RECORDED ON THE INTERNAL MARKET  
PRIX CONSTATES SUR LE MARCHÉ INTERIEUR  
PREZZI CONSTATATI SUL MERCATO NAZIONALE  
PRIJZEN WAARGENOMEN OP DE BINNENLANDSE MARKT**

**SVINEKØD  
SCHWEINEFLEISCH  
PIGMEAT  
VIANDE PORCINE  
CARNE SUINA  
VARKENSVLEES**

MN/kg

Markeder Märkte Markets Marchés Mercati Markten	Ledeprodukter Leiterzeugnisse Pilot products Produits pilotes Prodotti pilota Pilotprodukten	1981											
		JAN	FEB	MAR	APR	MAI	JUN	JUL	AUG	SEP	OCT	NOV	DEC
<b>BELGIQUE - BELGIE</b>													
ANDERLECHT	Jambons/Hammen	81,2	83,3	83,1	81,8	83,6	86,0	88,8	88,8	94,2			
	Longes/Karbonadestrengen	95,6	92,8	94,4	94,2	96,9	100,4	105,3	107,4	113,4			
	Epaules/Schouders	62,0	62,7	62,5	61,4	63,3	64,1	66,9	68,4	74,3			
	Lard de poitrine/Buikspek	51,2	51,5	52,3	50,6	49,1	49,2	51,8	54,0	62,1			
	Lard frais/Spek, vers	19,0	20,1	19,7	18,4	18,8	18,9	19,5	19,5	21,9			
<b>DANMARK</b>													
KØBENHAVN	Skinker	13,34	13,30	13,89	13,73	14,6	14,52	15,58	16,77				
	Kam (karbonade)	22,23	23,34	24,02	24,57	24,66	23,30	25,47	27,89				
	Bov	10,48	10,84	11,28	11,53	11,50	11,40	11,87	12,85				
	Brystflæsk	12,00	12,00	12,86	13,07	13,27	12,15	12,89	14,47				
	Svinespæk, fersk	3,26	3,69	4,08	4,40	4,36	3,94	4,26	4,88				
<b>BR DEUTSCHLAND</b>													
Ø 2 MÄRKTE	Schinken	5,26	5,16	5,24	5,23	5,21	5,28	5,41	5,58				
	Kotelettstränge	7,10	6,82	6,88	6,93	7,09	7,25	7,36	7,74				
	Schultern	4,34	4,19	4,30	4,19	4,16	4,22	4,40	4,67				
	Bauche und Bauchspeck	3,50	3,54	3,56	3,45	3,26	3,22	3,49	3,91				
	Speck, frisch	0,97	0,97	0,99	0,99	0,95	0,89	0,91	1,04				
<b>FRANCE</b>													
PARIS - RUNGIS	Jambon	11,02	10,89	10,92	10,85	11,42	11,65	12,07	12,01	13,98			
	Longes	13,91	13,89	13,67	13,78	14,79	15,77	16,78	16,75	18,65			
	Epaules	5,61	5,86	6,17	6,08	5,82	6,07	6,27	6,49	8,59			
	Poitrines (entrelardées)	7,78	7,82	7,76	7,39	6,33	7,05	7,42	7,28	8,67			
	Lard, frais	1,75	1,40	1,56	2,06	2,01	1,75	1,93	1,83	2,01			
<b>IRELAND</b>													
DUBLIN	Hams	-	-	-	-	-	-	-	-				
	Loins	-	-	-	-	-	-	-	-				
	Shoulders	-	-	-	-	-	-	-	-				
	Bellies (streaky)	-	-	-	-	-	-	-	-				
	Pig fat (fresh)	-	-	-	-	-	-	-	-				

**PRISER KONSTATERT PÅ HJEMMEMARKEDET  
PREISE FESTGESTELLT AUF DEM INLÄNDISCHEN MARKT  
PRICES RECORDED ON THE INTERNAL MARKET  
PRIX CONSTATÉS SUR LE MARCHÉ INTÉRIEUR  
PREZZI CONSTATATI SUL MERCATO NAZIONALE  
PRIJZEN WAARGENOMEN OP DE BINNENLANDSE MARKT**

**SVINEKØD  
SCHWEINEFLEISCH  
PIGMEAT  
VIANDE PORCINE  
CARNE SUINA  
VARKENSVLEES**

MN/kg

Markeder Markte Markets Marchés Mercati Markten	Ledeprodukter Leiterzeugnisse Pilot products Produits pilotes Prodotti pilota Pilotprodukten	1981												
		JUL		AUG				SEP				OCT		
		20-26	27-2	3-9	10-16	17-23	24-30	31- 6	7-13	14-20	21-27	28-4	5-11	
<b>BELGIQUE - BELGIE</b>														
ANDERLECHT	Jambons/Hammen	89,0	89,0	88,5	88,5	88,5	89,5	91,0	92,0	96,0	96,0	97,5		
	Longes/Karbonadestrogenen	105,5	105,5	107,5	107,5	107,5	107,5	109,0	112,0	117,5	115,0	112,5		
	Epaules/Schouders	67,0	67,0	67,0	67,5	69,0	70,0	72,0	74,5	78,5	78,5	78,5		
	Lard de poitrine/Buikspek	52,0	52,0	52,5	53,0	54,5	56,0	58,5	61,0	64,0	64,0	62,5		
	Lard frais/Spek, vers	19,5	19,5	19,5	19,5	19,5	19,5	19,5	20,0	23,5	23,5	23,5		
<b>DANMARK</b>														
KØBENHAVN	Skinker	15,60	16,00	16,50	16,50	17,00	17,20	17,40	17,80	18,50	19,20			
	Kam (karbonade)	25,00	27,50	27,50	27,50	28,00	28,50	29,00	29,00	29,00	29,00			
	Bov	12,00	12,20	12,60	12,60	13,00	13,30	13,60	14,00	14,30	15,00			
	Brystflæsk	12,50	13,50	14,00	14,00	15,00	15,00	15,50	15,50	16,00	16,00			
	Svinespæk, fersk	4,40	4,40	4,80	4,80	5,00	5,00	5,20	5,20	5,20	5,20			
<b>BR DEUTSCHLAND</b>														
Ø 2 MARKTE	Schinken	5,42	5,42	5,54	5,65	5,57	5,58	5,74	5,92	6,22	6,24			
	Kotelettstränge	7,39	7,43	7,55	7,79	7,80	7,87	7,90	7,90	7,93	7,95			
	Schultern	4,42	4,44	4,57	4,69	4,70	4,77	4,91	5,09	5,32	5,33			
	Bauche und Bauchspeck	3,53	3,63	3,75	3,90	3,98	4,06	4,19	4,42	4,69	4,68			
	Speck, frisch	0,93	0,95	1,00	1,04	1,06	1,08	1,09	1,20	1,33	1,35			
<b>FRANCE</b>														
PARIS - RUNGIS	Jambon	11,40	11,20	11,45	11,80	12,25	12,65	12,75	13,30	14,50	14,80	14,85		
	Longes	16,95	16,90	16,65	16,65	16,55	17,00	17,65	18,80	19,50	18,80	18,00		
	Epaules	5,95	6,00	6,15	6,30	6,50	7,00	7,50	8,25	9,05	9,10	9,25		
	Poitrines (entrelardées)	7,30	7,10	7,10	7,20	7,25	7,55	7,90	8,30	9,05	9,10	9,15		
	Lard, frais	1,85	1,80	1,80	1,90	1,85	1,80	1,80	1,90	2,00	2,10	2,50		
<b>IRELAND</b>														
DUBLIN	Hams	-	-	-	-	-	-	-	-	-	-	-		
	Loins	-	-	-	-	-	-	-	-	-	-	-		
	Shoulders	-	-	-	-	-	-	-	-	-	-	-		
	Bellies (streaky)	-	-	-	-	-	-	-	-	-	-	-		
	Pig fat (fresh)	-	-	-	-	-	-	-	-	-	-	-		



**PRISER KONSTATERT PÅ HJEMMEMARKEDET**  
**PREISE FESTGESTELLT AUF DEM INLÄNDISCHEN MARKT**  
**PRICES RECORDED ON THE INTERNAL MARKET**  
**PRIX CONSTATES SUR LE MARCHÉ INTERIEUR**  
**PREZZI CONSTATATI SUL MERCATO NAZIONALE**  
**PRIJZEN WAARGENOMEN OP DE BINNENLANDSE MARKT**

**SVINEKØD**  
**SCHWEINEFLEISCH**  
**PIGMEAT**  
**VIANDE PORCINE**  
**CARNE SUINA**  
**VARKENSVLIES**

MN/Kg

Markeder Markte Markets Marchés Mercati Markten	Ledeprodukter Leiterzeugnisse Pilot products Produits pilotes Prodotti pilota Pilotprodukten	1981											
		JAN	FEB	MAR	APR	MAI	JUN	JUL	AUG	SEP	OCT	NOV	DEC
<b>ITALIA</b>													
MILANO	Prosciutti	3387	3569	3379	3268	3287	3233	3303	.				
	Lombate	3623	3330	3325	3325	3302	3135	3216	.				
	Spalle	1791	1886	1827	1894	1846	1985	2101	.				
	Pancette (ventresche)	1524	1658	1563	1530	1445	1365	1380	.				
	Lardo, fresco	1288	1293	1307	1293	1293	1293	1293	.				
<b>LUXEMBOURG</b>													
MOYENNE DU PAYS	Jambons	101,0	101,0	101,0	101,0	97,4	93,5	93,5	93,5	93,5			
	Longes	104,0	104,0	104,0	106,9	104,3	118,5	116,8	116,5	116,5			
	Epaules	64,0	64,0	64,0	64,0	64,5	67,5	66,2	66,0	66,0			
	Poitrines (entrelardées)	57,0	58,0	59,0	59,0	59,0	61,0	61,0	61,0	61,0			
	Lard, frais	23,0	24,0	25,0	25,0	25,0	27,0	25,3	25,0	25,0			
<b>NEDERLAND</b>													
Ø 3 MARKTEN	Hammen	6,39	6,35	6,41	6,36	6,46	6,57	6,77	6,66				
	Karbonadestrengen	7,74	7,53	7,66	7,86	7,89	8,15	8,36	8,31				
	Schouders	4,63	4,63	4,66	4,50	4,63	4,61	4,86	4,93				
	Buiken, ook buikspek	4,66	4,70	4,73	4,67	4,58	4,52	4,49	4,65				
	Spek, vers	1,24	1,25	1,24	1,15	1,15	1,15	1,15	1,18				
<b>UNITED KINGDOM</b>													
LONDON	Hams	-	-	-	-	-	-	-	-				
	Loins	-	-	-	-	-	-	-	-				
	Shoulders	-	-	-	-	-	-	-	-				
	Bellies (streaky)	-	-	-	-	-	-	-	-				
	Pig fat (fresh)	-	-	-	-	-	-	-	-				

**PRISER KONSTATERT PÅ HJEMMEMARKEDET  
 PREISE FESTGESTELLT AUF DEM INLÄNDISCHEN MARKT  
 PRICES RECORDED ON THE INTERNAL MARKET  
 PRIX CONSTATÉS SUR LE MARCHÉ INTERIEUR  
 PREZZI CONSTATATI SUL MERCATO NAZIONALE  
 PRIJZEN WAARGENOMEN OP DE BINNENLANDSE MARKT**

**SVINEKØD  
 SCHWEINEFLEISCH  
 PIGMEAT  
 VIANDE PORCINE  
 CARNE SUINA  
 VARKENSVLEES**

MN/Kg

Markeder Märkte Markets Marchés Mercati Markten	Ledeprodukter Leiterzeugnisse Pilot products Produits pilotes Prodotti pilota Pilotootprodukten	1981											
		JUL		AUG				SEP				OCT	
		20-26	27- 2	3 - 9	10-16	17-23	24-30	31-6	7-13	14-20	21-27	28-4	5-11
<b>ITALIA</b>													
MILANO	Prosciutti	3295	3295	3295	3295	.	.	3575					
	Lombate	3205	3205	3205	3205	.	.	3505					
	Spalle	2095	2115	2165	2165	.	.	2425					
	Pancette (ventresche)	1340	1340	1340	1340	.	.	1615					
	Lardo, fresco	1293	1293	1293	1293	.	.	1293					
<b>LUXEMBOURG</b>													
MOYENNE DU PAYS	Jambons	93,5	93,5	93,5	93,5	93,5	93,5	93,5	93,5	93,5	93,5	93,5	
	Longes	116,5	116,5	116,5	116,5	116,5	116,5	116,5	116,5	116,5	116,5	116,5	
	Epaules	66,0	66,0	66,0	66,0	66,0	66,0	66,0	66,0	66,0	66,0	66,0	
	Poitrines (entrelardées)	61,0	61,0	61,0	61,0	61,0	61,0	61,0	61,0	61,0	61,0	61,0	
	Lard, frais	25,0	25,0	25,0	25,0	25,0	25,0	25,0	25,0	25,0	25,0	25,0	
<b>NEDERLAND</b>													
Ø 3 MARKTEN	Hammen	6,82	6,87	6,90	6,90	5,75	6,98	7,10	7,23	7,60	7,68		
	Karbonadestrengen	8,35	8,42	8,55	8,55	7,50	8,55	8,58	8,72	9,17	9,22		
	Schouders	4,85	4,88	4,95	3,95	4,75	5,05	5,18	5,33	5,83	5,95		
	Buiken, ook buikspek	4,48	4,57	4,60	4,60	4,77	4,63	4,67	4,78	5,08	5,18		
	Spek, vers	1,15	1,15	1,15	1,15	1,15	1,25	1,35	1,45	1,55	1,55	1,55	
<b>UNITED KINGDOM</b>													
LONDON	Hams	-	-	-	-	-	-	-	-	-	-	-	
	Loins	-	-	-	-	-	-	-	-	-	-	-	
	Shoulders	-	-	-	-	-	-	-	-	-	-	-	
	Bellies (streaky)	-	-	-	-	-	-	-	-	-	-	-	
	Pig fat (fresh)	-	-	-	-	-	-	-	-	-	-	-	

VIII

A E G

E I E R

E G G S

O E U F S

U O V A

E I E R E N

**SLUSEPRISER  
EINSCHLEUSUNGSPREISE  
SLUICE-GATE PRICES  
PRIX D'ECLUSE  
PREZZI LIMITE  
SLUISPRIJZEN**

**Afgifter ved indførsler fra tredjelande  
Abschöpfungen bei Einfuhr aus Drittländern  
Levies on import from third countries  
Prélèvements à l'importation des pays tiers  
Prelievi all'importazione dai paesi terzi  
Heffingen bij invoer uit derde landen**

ÆG
EIER
EGGS
OEUFs
UOVA
EIEREN

I = Slusepriser - Einschleusungspreise - Sluice-gate prices - Prix d'écluse - Prezzi limite - Sluisprijzen  
II = Afgifter - Abschöpfungen - Levies - Prélèvements - Prelievi - Heffingen

ECU

Tarifnummer Tarifnummer Tariff No N° Tarifaire N. Tariffario Tarietnummer		1981									
		01-05-	1.8 -								
		31.07.81	31.10.81								
	A.	1. Aeg med skal Oeufs en coquille		Schaleneier Uova in guscio		Eggs in shell 100 kg Eieren in de schaal					
04.05 A1b)	I	96,14	95,96								
	II	17,98	22,97								
		2. Rugeaeg Oeufs à couvrir		Bruteier Uova da cova		Eggs for hatching Broedeieren 100 St.-p.					
04.05 A1a)	I	17,76	11,74								
	II	1,91	2,38								
	B.	1. Aeg uden skal Oeufs sans coquille		Eier ohne Schale Uova sgusciate		Eggs not in shell Eieren uit de schaal 100 kg					
04.05 B1a) 2	I	102,01	101,83								
	II	20,86	26,65								
		2. Aeg uden skal (tørrede) Oeufs sans coquille (séchés)		Eier ohne Schale (getrocknet) Uova sgusciate (essicate)		Eggs not in shell (dried) Eieren uit de schaal (gedroogd)					
04.05 B1a) 1	I	386,44	385,77								
	II	81,27	103,82								
	C.	1. Aeggeblommer (flydende) Jaunes d'oeufs (liquides)		Eigelb (flüssig) Giallo d'uova (liquido)		Egg yolks (liquid) Eigeel (vloeibaar)					
04.05 B1b) 1	I	207,58	207,23								
	II	36,68	46,86								
		2. Aeggeblommer (frosne) Jaunes d'oeufs (congelés)		Eigelb (gefroren) Giallo d'uova (congelato)		Egg yolks (frozen) Eigeel (bevoren)					
04.05 B1b) 2	I	221,26	220,89								
	II	39,20	50,07								
		3. Aeggeblommer (tørrede) Jaunes d'oeufs (séchés)		Eigelb (getrocknet) Giallo d'uova (essicate)		Egg yolks (dried) Eigeel (gedroogd)					
04.05 B1b) 3	I	461,00	460,20								
	II	84,15	107,50								
	D.	1. Aegalbumin, mælkealbumin Ovoalbumine, lactalbumine		Eieralbumin, Milchalbumin Ovoalbumina, lattoalbumina		Ovoalbumin, lactalbumin Ovoalbumine, lactoalbumine					
35.02 A1a) 2	I	58,74	58,65								
	II	9,89	12,63								
		2. Aegalbumin, mælkealbumin (tørret)-Eieralbumin, Milchalbumin (getrocknet)-Ovoalbumin, lactalbumin (dried)-Ovoalbumine, lactalbumine (séchés)-Ovoalbumina, lattoalbumina (essicate)-Ovoalbumine, lactoalbumine (gedroogd)									
35.02 A1a) 1	I	437,73	437,04								
	II	73,00	93,26								

**PRISER KONSTATERT PÅ HJEMMEMARKEDET  
PREISE FESTGESTELLT AUF DEM INLÄNDISCHEN MARKT  
PRICES RECORDED ON THE INTERNAL MARKET  
PRIX CONSTATES SUR LE MARCHÉ INTERIEUR  
PREZZI CONSTATATI SUL MERCATO NAZIONALE  
PRIJZEN WAARGENOMEN OP DE BINNENLANDSE MARKT**

**ÆG  
EIER  
EGGS  
ŒUFS  
UOVA  
EIEREN**

MN

Markeder Märkte Markets Marchés Mercati Markten	Beskrivelse Beschreibung Description Description Omschrijving	Classe Klasse Class	1981											
			JAN	FEB	MAR	APR	MAI	JUN	JUL	AUG	SEP	OCT	NOV	DEC
<b>BELGIQUE - BELGIE</b>														
<i>100 pièces - stuks</i>														
KRUISSHOUTEM	Prix de gros à l'achat (franco marché) Groothandelsaankoop- prijs (franco markt)	A 3	219,0	217,0	246,6	248,0	214,8	188,2	203,8	198,8	219,4			
		A 4	210,3	209,0	239,0	223,0	193,0	165,2	179,5	180,0	195,8			
		A 5	186,3	190,0	221,0	207,5	171,8	149,6	160,0	162,5	173,0			
<b>DANMARK</b>														
<i>kg</i>														
	An engrospris	-	9,55	9,70	9,89	9,95	9,98	10,14	10,25					
<b>BR DEUTSCHLAND</b>														
<i>100 Stück</i>														
KÖLN	Großhandelseinkaufs- preise (frei Rheinfl.- Westf. Stat.)	A 4	18,50	18,10	19,81	19,25	16,45	14,60	15,20	15,60				
NORD- DEUTSCHLAND	Großhandelseinkaufs- preise (ab Station)	A 3	18,64	17,95	19,93	19,69	17,46	15,46	15,69	16,24	17,43			
		A 4	17,76	17,16	19,19	18,75	16,20	14,11	14,15	14,77	15,61			
		A 5	15,86	16,05	18,07	17,14	14,26	12,43	12,65	13,29	13,96			
MÜNCHEN	Großhandelseinkaufs- preise (ab Kennzeichnungsstelle)	A 3	18,94	18,00	19,80	19,56	17,38	15,50	15,88	16,35	17,56			
		A 4	17,94	17,13	19,15	18,69	16,31	14,25	14,50	15,00	16,00			
		A 5	16,31	16,25	18,35	17,13	14,38	12,75	13,25	13,50	14,06			
FRANKFURT	Großhandelsabgabe- preise (frei Einzelhandel)	A 3	19,88	19,29	20,75	20,86	18,50	16,60	16,44	17,04				
		A 4	18,88	18,29	19,90	19,78	17,25	15,45	15,19	15,73				
		A 5	17,50	17,29	19,10	18,41	15,81	14,00	13,69	14,22				
<b>FRANCE</b>														
<i>100 pièces</i>														
Ø 4 REGIONS	Prix de gros à la vente (franco marché)	A 3	41,93	36,68	39,49	39,43	40,39	35,80	35,91	36,63				
		A 4	39,15	35,71	38,24	37,45	36,43	31,91	34,27	34,91				
		A 5	37,57	34,11	36,79	36,64	33,51	30,28	29,14	29,09				

**PRISER KONSTATET PÅ HJEMMEMARKEDET  
PREISE FESTGESTELLT AUF DEM INLÄNDISCHEN MARKT  
PRICES RECORDED ON THE INTERNAL MARKET  
PRIX CONSTATÉS SUR LE MARCHÉ INTÉRIEUR  
PREZZI CONSTATATI SUL MERCATO NAZIONALE  
PRIJZEN WAARGENOMEN OP DE BINNENLANDSE MARKT**

ÆG  
EIER  
EGGS  
ŒUFS  
UOVA  
EIEREN

MN

Markeder Märkte Markets Marchés Mercati Markten	Beskrivelse Beschreibung Description Descrizione Omschrijving	Classe Klasse Class	1981												
			JUL			AUG				SEP				OCT	
			20-26	27-2	3-9	10-16	17-23	24-30	31-6	7-13	14-20	21-27	28-4	5-11	
<b>BELGIQUE - BELGIE</b>													<i>100 pièces - stuks</i>		
KRUISSHOUTEM	Prix de gros à l'achat (franco marché) Groothandelsaankoop- prijs (franco markt)	A 3	205,0	195,0	190,0	190,0	205,0	210,0	220,0	225,0	225,0	215,0	212,0	212,0	
		A 4	180,0	173,0	170,0	170,0	190,0	190,0	190,0	197,0	200,0	195,0	197,0	197,0	
		A 5	160,0	155,0	155,0	159,0	170,0	170,0	175,0	175,0	175,0	170,0	170,0	170,0	
<b>DANMARK</b>													<i>kg</i>		
	An engrospris	-	10,25	10,25	10,25	10,25	10,25	10,25	10,25	10,25	10,25	10,25			
<b>BR DEUTSCHLAND</b>													<i>100 Stück</i>		
KÖLN	Großhandelseinkaufs- preise (frei Rheinl.- Westf. Stat.)	A 4	14,88	15,00	15,25	15,00	15,75	16,38	16,38	16,38	16,38				
NORD- DEUTSCHLAND	Großhandelseinkaufs- preise (ab Station)	A 3	15,10	15,25	15,25	15,60	15,95	16,50	17,90	17,80	17,50	17,35	17,05	16,95	
		A 4	13,60	13,75	13,90	14,30	14,60	15,00	16,05	15,85	15,65	15,50	15,45	15,50	
		A 5	12,40	12,30	12,50	12,75	13,15	13,65	14,40	13,95	13,90	13,95	14,05	14,20	
MÜNCHEN	Großhandelseinkaufs- preise (ab Kennzeichnungsstelle)	A 3	15,50	15,25	15,25	15,75	16,00	16,75	18,00	18,00	17,50	17,50	17,25	17,25	
		A 4	14,25	14,00	14,25	14,50	14,75	15,25	16,25	16,25	16,00	16,00	15,75	15,75	
		A 5	13,00	12,75	13,00	13,25	13,25	13,75	14,25	14,25	14,00	14,00	14,00	14,00	
FRANKFURT	Großhandelsabgabe- preise (frei Einzelhandel)	A 3	16,25	16,25	16,25	16,63	17,13	18,13	18,88	18,88	18,88				
		A 4	15,00	15,00	15,00	15,38	15,88	16,63	16,88	16,88	16,88				
		A 5	13,50	13,50	13,50	13,88	14,38	15,13	15,38	15,38	15,38				
<b>FRANCE</b>													<i>100 pièces</i>		
Ø 4 REGIONS	Prix de gros à la vente (franco marché)	A 3	37,47	36,62	36,08	35,73	36,37	38,03	38,88	41,20	42,19	42,92			
		A 4	34,85	34,57	33,83	34,46	35,37	35,91	36,49	37,51	38,74	38,37			
		A 5	30,82	24,93	24,57	29,79	31,77	30,94	32,47	32,34	33,50	33,55			

**PRISER KONSTATERT PÅ HJEMMEMARKEDET  
PREISE FESTGESTELLT AUF DEM INLÄNDISCHEN MARKT  
PRICES RECORDED ON THE INTERNAL MARKET  
PRIX CONSTATÉS SUR LE MARCHÉ INTÉRIEUR  
PREZZI CONSTATATI SUL MERCATO NAZIONALE  
PRIJZEN WAARGENOMEN OP DE BINNENLANDSE MARKT**

ÆG  
EIER  
EGGS  
ŒUFS  
UOVA  
EIEREN

MN

Markeder Märkte Markets Marchés Mercati Markten	Beskrivelse Beschreibung Description Description Descrizione Omschrijving	Classe Klasse Class	1981											
			JAN	FEB	MAR	APR	MAI	JUN	JUL	AUG	SEP	OCT	NOV	DEC
<b>IRELAND</b>														
<i>dozen</i>														
	Wholesale to retailer price	Stand 57,6g	62,000	62,000	65,000	69,000	69,000	68,000	68,000	.				
<b>ITALIA</b>														
<i>100 pezzi</i>														
MILANO	Prezzi d'acquisto all'ingrosso (franco mercato)	A 3	8650	7950	7900	7920	7700	7140	7250	.				
		A 4	8400	7600	7600	7560	7000	6600	6550	.				
		A 5	8025	7100	7100	6980	6300	6150	6000	.				
ROMA		A 3	8897	7574	7541	.	.	6553	.	7155				
		A 4	8677	7263	7209	7567	6723	6149	.	6325				
		A 5	7253	6861	6832	6832	.	5416	.	5120				
FORLI	Prezzi d'acquisto all'ingrosso (franco allevamento)	<i>100 kg</i>												
		60 g e +	129.000	119,250	119.968	118.733	109.387	103.667	110.339	118.548				
		55- 60 g	128.677	117,250	118.484	118.733	108.936	103.200	110.339	118.548				
		50- 55 g	128.677	116,571	117.484	116.967	105.323	100.400	105.226	112.645				
<b>LUXEMBOURG</b>														
<i>100 pièces</i>														
	Prix de gros à la vente	A 3	312,9	300,0	319,4	343,3	332,9	304,0	298,4	300,3	316,7			
		A 4	302,9	290,0	309,4	326,7	319,9	284,0	278,4	280,3	290,0			
		A 5	263,2	260,0	286,1	310,0	289,4	257,0	258,4	260,3	270,0			
<b>NEDERLAND</b>														
<i>100 stuks</i>														
	Groothandelsverkoop- prijs	Ø alle klas.	15,70	15,80	16,87	16,64	15,49	14,66	14,67	.				
BARNEVELD	Groothandelsaankoop- prijs (franco markt)	65- 69 g	17,15	17,32	19,15	19,83	17,62	15,78	15,80	17,38	18,09			
		59- 64 g	16,78	16,92	18,47	18,20	15,30	13,38	14,31	15,10	16,07			
		50- 58 g	14,14	14,49	16,23	15,55	13,19	12,05	12,32	12,90	13,45			
<b>UNITED KINGDOM</b>														
<i>dozen</i>														
EGGS AUTHORITY	Packer to wholesaler price	Stand 57,8g	53,580	52,600	54,200	55,975	56,440	55,900	51,260	52,400	56,750			

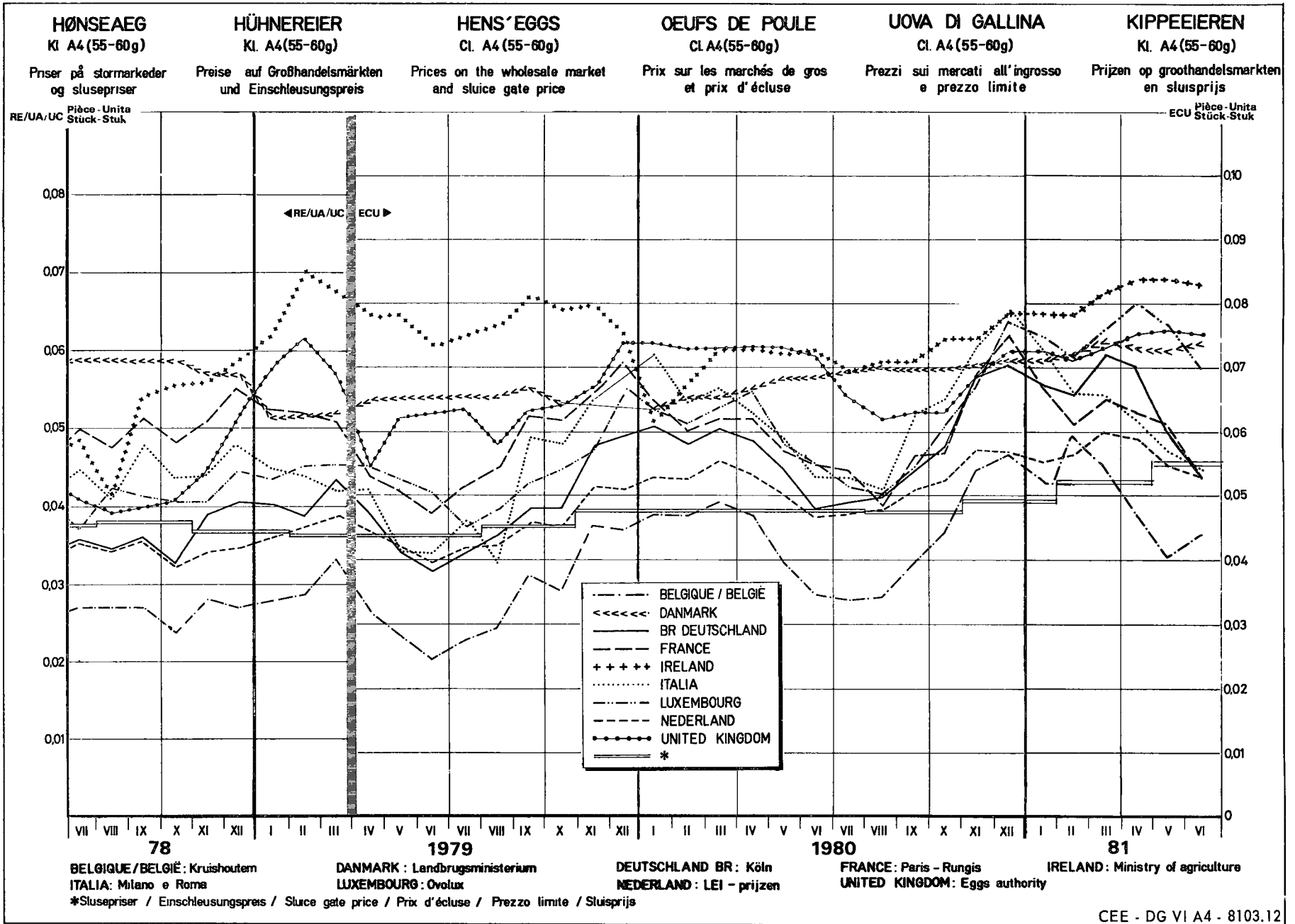
**PRISER KONSTATERT PÅ HJEMMEMARKEDET  
PREISE FESTGESTELLT AUF DEM INLÄNDISCHEN MARKT  
PRICES RECORDED ON THE INTERNAL MARKET  
PRIX CONSTATES SUR LE MARCHÉ INTERIEUR  
PREZZI CONSTATATI SUL MERCATO NAZIONALE  
PRIJZEN WAARGENOMEN OP DE BINNENLANDSE MARKT**


**ÆG  
EIER  
EGGS  
ŒUFS  
UOVA  
EIEREN**

MN

Markeder Märkte Marchés Mercati Markten	Beskrivelse Beschreibung Description Description Omschrijving	Classe Klasse Class	1981											
			JUL		AUG				SEP				OCT	
			20-26	27- 2	3-9	10-16	17-23	24-30	31-6	7-13	14-20	21-27	28-4	5-11
<b>IRELAND</b>														
<i>dozen</i>														
	Wholesale to retailer price	Stand 57,6g	68,00	68,00										
<b>ITALIA</b>														
<i>100 pezzi</i>														
MILANO	Prezzi d'acquisto all'ingrosso (franco mercato)	A 3	7200	7200	7200									
		A 4	6500	6500	6500									
		A 5	5850	5850	5700									
ROMA		A 3	7238	7263	7188	7550	7275	7600						
		A 4	6338	6238	6388	6713	6475	6650						
		A 5	5350	5238	5238	5500	5238	5200						
FORLI	Prezzi d'acquisto all'ingrosso (franco allevamento)		<i>100 kg</i>											
		60 g e +	109.000	112.000	116.000	115.000	118.000	128.000	131.000	131.000	131.000	127.000		
		55- 60 g	109.000	112.000	116.000	115.000	118.000	128.000	131.000	131.000	131.000	132.000		
		50- 55 g	104.000	107.000	111.000	110.000	113.000	119.000	122.000	122.000	122.000	123.000		
<b>LUXEMBOURG</b>														
<i>100 pièces</i>														
	Prix de gros à la vente	A 3	300,0	300,0	300,0	291,4	298,6	310,0	310,0	314,3	320,0	320,0		
		A 4	280,0	280,0	280,0	271,4	278,6	290,0	290,0	290,0	290,0	290,0		
		A 5	260,0	260,0	260,0	251,4	258,4	270,0	270,0	270,0	270,0	270,0		
<b>NEDERLAND</b>														
<i>100 stuks</i>														
	Groothandelsverkoop- prijs	Ø alle klas.	14,52	14,64	14,52	14,87	15,44	.	.					
BARNEVELD	Groothandelsaankoop- prijs (franco markt)	65- 69 g	14,75	15,53	14,75	16,13	18,25	20,38	18,63	18,78	17,43	17,53		
		59- 64 g	13,68	14,08	13,45	14,55	15,25	17,13	16,13	16,60	15,70	15,85		
		50- 58 g	12,13	12,60	12,05	12,75	13,03	13,75	13,43	13,73	13,25	13,40		
<b>UNITED KINGDOM</b>														
<i>dozen</i>														
EGGS AUTHORITY	Packer to wholesaler price	Stand 57,6g	51,200	51,300	51,500	52,500	52,900	52,700	54,500	56,500	58,000	58,000	57,900	58,100







IX

F J E R K R A E

G E F L U E G E L

P O U L T R Y

V O L A I L L E

P O L L A M E

G E V O G E L T E

**SLUSEPRISER  
EINSCHLEUSUNGSPREISE  
SLUICE-GATE PRICES  
PRIX D'ECLUSE  
PREZZI LIMITE  
SLUISPRIJZEN**

**Afgifter ved indførsler fra tredjelande  
Abschöpfungen bei Einfuhr aus Drittländern  
Import levies from third countries  
Prélèvements à l'importation des pays tiers  
Prelevi all'importazione dai paesi terzi  
Heffingen bij invoer uit derde landen**

**FJERKRÆ  
GEFLÜGEL  
POULTRY  
VOLAILLE  
POLLAME  
GEVOGELTE**

I = Slusepriser - Einschleusungspreise - Sluice-gate prices - Prix d'écluse - Prezzi Limite - Sluisprijzen  
II = Afgifter - Abschöpfungen - Levies - Prélèvements - Prelevi - Heffingen

ECU

Tarifnummer Tarifnummer Tariff No N° Tarifaire N. Tariffario Tariefnummer	1981									
	01.05-	1.8 -								
	31.07	31.10.81								
	A. Daggamle kyllinger Poussins		Küken Pulcini		Chicks Eendagskuikens 100 pièces - stuks					
01.05 A	I	23,65	23,62							
	II	3,39	4,14							
	B. Høns Coqs, poules et poulets		Hühner Galli, galline e polli		Fowls Hanen, kippen en kuikens					
	1. Levende Vivants		Lebende Vivi		Live Levende 100 kg					
01.05 B I	I	78,44	78,64							
	II	13,62	16,18							
	2. Slagtet Abattus		Geschlachtete Macellati		Slaughtered Geslachte					
	a) 83 pct.-høns Poulets 83 %		Hühner 83 % Polli 83 %		83 % chickens Kippen 83 %					
02.02 A I a)	I	98,54	98,80							
	II	17,11	20,33							
	b) 70 pct.-høns Poulets 70 %		Hühner 70 % Polli 70 %		70 % chickens Kippen 70 %					
02.02 A I b)	I	112,05	112,34							
	II	19,45	23,12							
	c) 65 pct.-høns Poulets 65 %		Hühner 65 % Polli 65 %		65 % chickens Kippen 65 %					
02.02 A I c)	I	122,09	122,41							
	II	21,20	25,19							
	C. Aender Canards		Enten Anatre		Ducks Eenden					
	1. Levende Vivants		Lebende Vivi		Live Levende					
01.05 B II	I	103,59	103,44							
	II	17,77	22,44							
	2. Slagtet Abattus		Geschlachtete Macellati		Slaughtered Geslachte					
	a) 85 pct.-ducks Canards 85 %		Enten 85 % Anatre 85 %		85 % ducks Eenden 85 %					
02.02 A II a)	I	121,86	121,69							
	II	20,90	26,39							
	b) 70 pct.-ducks Canards 70 %		Enten 70 % Anatre 70 %		70 % ducks Eenden 70 %					
02.02 A II b)	I	147,98	147,77							
	II	25,38	32,08							
	c) 63 pct.-ducks Canards 63 %		Enten 63 % Anatre 63 %		63 % ducks Eenden 63 %					
02.02 A II c)	I	164,41	164,18							
	II	28,20	35,62							

**SLUSEPRISER  
EINSCHLEUSUNGSPREISE  
SLUICE-GATE PRICES  
PRIX D'ECLUSE  
PREZZI LIMITE  
SLUISPRIJZEN**

**Afgifter ved indførsler fra tredjelande  
Abschöpfungen bei Einfuhr aus Drittländern  
Levies on import from third countries  
Prélèvements à l'importation des pays tiers  
Prelevi all'importazione dai paesi terzi  
Heffingen bij invoer uit derde landen**

**FJERKRÆ  
GEFLÜGEL  
POULTRY  
VOLAILLE  
POLLAME  
GEVOGELTE**

I = Slusepriser - Einschleusungspreise - Sluice-gate prices - Prix d'écluse - Prezzi limite - Sluisprijzen  
II = Afgifter - Abschöpfungen - Levies - Prélèvements - Prelevi - Heffingen

ECU/100 kg

Tarifnummer Tarifnummer Tariff No N° Tarifaire N. Tariffario Tarienummer	1981										
	01.05- 31.07	1.8 - 31.10.81									
	D. Gæs Oies			Gänse Oche				Geese Ganzen			
	1. Levende Vivantes			Lebende Vivi				Live Levende			
01.05 B III	I	122,87	122,73								
	II	17,93	22,16								
	2. Slagtet Abattues			Geschlachtete Macellati				Slaughtered Geslachte			
	a) 82 pct-gæs Oies 82 %			Gänse 82 % Oche 82 %				82 % geese Ganzen 82 %			
02.02 A III a)	I	175,53	175,33								
	II	25,61	31,65								
	b) 75 pct-gæs Oies 75 %			Gänse 75 % Oche 75 %				75 % geese Ganzen 75 %			
02.02 A III b)	I	167,73	167,51								
	II	26,31	32,90								
	E. Kalkuner Dindes			Truthühner Tacchini				Turkeys Kalkoenen			
	1. Levende Vivantes			Lebende Vivi				Live Levende			
01.05 B IV	I	108,06	107,95								
	II	14,29	17,45								
	2. Slagtet - 80% Abattues - 80%			Geschlachtete - 80% Macellati - 80%				Slaughtered - 80% Geslachte - 80%			
02.02 A IV	I	154,37	154,22								
	II	20,41	24,93								
	F. Perlehøns Pintades			Perlhühner Faraone				Guinea fowls Parelhoenders			
	1. Levende Vivantes			Lebende Vivi				Live Levende			
01.05 A V	I	133,47	133,32								
	II	21,24	26,36								
	2. Slagtet Abattues			Geschlachtete Macellati				Slaughtered Geslachte			
02.02 A V	I	190,67	190,45								
	II	30,34	37,66								

**PRISER KONSTATERT PÅ HJEMMEMARKEDET  
PREISE FESTGESTELLT AUF DEM INLÄNDISCHEN MARKT  
PRICES RECORDED ON THE INTERNAL MARKET  
PRIX CONSTATES SUR LE MARCHÉ INTERIEUR  
PREZZI CONSTATATI SUL MERCATO NAZIONALE  
PRIJZEN WAARGENOMEN OP DE BINNENLANDSE MARKT**

**FJERKRÆ  
GEFLÜGEL  
POULTRY  
VOLAILLE  
POLLAME  
GEVOGELTE**

MN/kg - PAB

Beskrivelse Beschreibung Description Description Descrizione Omschrijving	Kvaliteten Qualitäten Qualities Qualités Qualità Kwaliteiten	1981												
		JAN	FEB	MAR	APR	MAI	JUN	JUL	AUG	SEP	OCT	NOV	DEC	
<b>BELGIQUE - BELGIE</b>														
Prix de gros à la vente, départ abattoir Groothandelsverkoop- prijs, af slachterij	Poulets - Kuikens	83%	-	-	-	-	-	-	-	-	-	-	-	-
		70%	43,08	43,63	45,58	45,30	44,40	46,03	44,60	43,55				
<b>DANMARK</b>														
Slagteri til detailhandel	Kyllinger	70% 100 gr.	10,66	10,75	10,75	10,82	11,34	11,35	11,51	11,75				
	Høns	70% 100 gr.	7,38	7,50	7,50	7,50	7,50	7,50	7,50	7,57				
<b>BR DEUTSCHLAND</b>														
Großhandelsverkaufs- preise ab Schlachtereien (Markt- und Preisberichts- kommission)	Hähnchen Kl. A	70% bratf. (950-1000 gr.)	3,62	3,59	3,60	3,60	3,61	3,63	3,65	3,63	3,63			
	grillf. (600-1000 gr.)	65%	3,78	3,76	3,78	3,76	3,79	3,79	3,77	3,79	3,80			
	Suppenhühner Kl. A	70%	2,71	2,75	2,75	2,67	2,55	2,46	2,45	2,56	2,64			
<b>FRANCE</b>														
Prix de gros à la vente (Marché : Paris - Rungis)	Poulets cl. A (moyens)	83%	6,24	6,03	6,28	6,65	6,71	7,59	6,77	6,69				
	Poules «cocotte»	83%	5,77	5,40	4,96	3,96	4,13	3,74	3,58	4,12				
<b>IRELAND</b>														
Wholesale to retailer price	Chickens	70%	55,000	59,600	59,600	58,140	61,050	63,050	63,050	.				
<b>ITALIA</b>														
Prezzi d'acquisto all'ingrosso (Mercato : Milano)	Poll. allevati a terra, 1ª scelta	83%	1194	1356	1639	1625	1590	1731	1738	.				
	Poll. allevati in battena, 1ª scelta	65%	-	-	-	-	-	-	-	-				
	Galline, 1ª scelta	83%	1413	1406	1419	1400	1250	1040	1050	-				
<b>LUXEMBOURG</b>														
Prix de gros à la vente, franco magasin de détail	Poulets	83%	-	-	-	-	-	-	-	-				
		70%	70,0	70,0	70,0	70,0	70,0	70,0	70,0	70,0				
	Poules	83%	-	-	-	-	-	-	-	-				
		70%	58,0	58,0	58,0	58,0	58,0	58,0	58,0	58,0				
<b>NEDERLAND</b>														
Groothandelsverkoop- prijs	Kuikens	70%	3,37	3,40	3,50	3,55	3,60	3,61	3,62	3,64	3,63			
	Kippen	70%	2,99	2,89	2,92	2,94	2,94	3,02	2,96	2,91	2,83			
<b>UNITED KINGDOM</b>														
Wholesale selling price (Market : London central markets)	Chickens Grade A Fresh (3-4 lb)	83%	31,310	30,775	32,863	33,200	33,625	33,125	33,410	33,375	33,113			
		70%	35,870	36,313	37,275	37,750	38,875	40,500	40,180	39,975	41,313			
	Hens Grade A Fresh (4-6 lb)	83%	14,875	14,500	14,500	15,300	14,375	12,750	11,850	12,500	17,063			
		70%	29,250	28,250	28,563	28,800	28,375	28,500	28,200	27,063	25,938			

**PRISER KONSTATETERET PÅ HJEMMEMARKEDET  
PREISE FESTGESTELLT AUF DEM INLÄNDISCHEN MARKT  
PRICES RECORDED ON THE INTERNAL MARKET  
PRIX CONSTATES SUR LE MARCHÉ INTERIEUR  
PREZZI CONSTATATI SUL MERCATO NAZIONALE  
PRIJZEN WAARGENOMEN OP DE BINNENLANDSE MARKT**

**FJERKRÆ  
GEFLÜGEL  
POULTRY  
VOLAILLE  
POLLAME  
GEVOGELTE**

MN/kg - PAB

Beskrivelse Beschreibung Description Descrizione Omschrijving	Kvaliteten Qualitäten Qualités Qualità Kwaliteiten	1981											f	
		JUL		AUG				SEP				OCT		
		20-26	27-2	3-9	10-16	17-23	24-30	31-6	7-13	14-20	21-27	28-4		5-11
<b>BELGIQUE - BELGIE</b>														
Prix de gros à la vente, départ abattoir Groothandelsverkoop- prijs, af slachterij	Poulets - Kuikens	83%	-	-	-	-	-	-	-	-	-	-	-	-
		70%	44,70	44,70	43,70	43,70	43,40	43,40						
<b>DANMARK</b>														
Slagter til detailhandel	Kyllinger	70% 100 gr	11,75	11,75	11,75	11,75	11,75	11,75	11,75	11,75	11,75			
	Høns	70% 100 gr.	7,50	7,50	7,50	7,50	7,50	7,75	7,75	7,75	7,75			
<b>BR DEUTSCHLAND</b>														
Großhandelsverkaufs- preise ab Schlachtere (Markt- und Preisberichts- kommission)	Hanchen KI A	70 % bratf (950-1000 gr.)	3,65	3,63	3,63	3,63	3,63	3,63	3,63	3,63	3,63			
	grillf.(600-1000 gr)	65 %	3,77	3,79	3,79	3,80	3,80	3,80	3,80	3,80	3,80			
	Suppenhühner KI A	70 %	2,53	2,54	2,57	2,55	2,55	2,62	2,64	2,64	2,62	2,69		
<b>FRANCE</b>														
Prix de gros à la vente (Marché : Paris - Rungis)	Poulets cl A (moyens)	83%	6,78	6,30	6,48	7,03	6,64	6,60	7,54	7,40	7,20	7,14		
	Poules «cocotte»	83%	3,60	3,80	3,95	4,10	4,30	4,20	4,32	4,50	4,42	5,33		
<b>IRELAND</b>														
Wholesale to retailer price	Chickens	70%	63,050	63,050										
<b>ITALIA</b>														
Prezzi d'acquisto all'ingrosso (Mercato . Milano)	Polli allevati a terra, 1ª scelta	83%	1725	1775	1850	1850								
	Polli allevati in batteria, 1ª scelta	65%	-	-	-	-								
	Galline, 1ª scelta	83%	1025	1125	1075	1075								
<b>LUXEMBOURG</b>														
Prix de gros à la vente, franco magasin de détail	Poulets	83%	-	-	-	-	-	-	-	-	-	-	-	-
		70%	70,0	70,0	70,0	70,0	70,0	70,0	70,0					
	Poules	83%	-	-	-	-	-	-	-	-	-	-	-	-
		70%	58,0	58,0	58,0	58,0	58,0	58,0	58,0					
<b>NEDERLAND</b>														
Groothandelsverkoop- prijs	Kuikens	70%	3,62	3,62	3,64	3,62	3,64	3,64	3,64	3,63	3,63	3,61	3,64	
	Kippen	70%	2,89	3,07	3,03	2,89	2,91	2,80	2,91	2,61	2,86	2,92	2,93	
<b>UNITED KINGDOM</b>														
Wholesale selling price (Market : London central markets)	Chickens Grade A Fresh (3-4 lb)	83%	33,350	35,000	34,500	34,500	32,500	32,000	33,750	32,500	32,500	33,700	33,500	
	Oven-ready (2,5-3 lb)	70%	40,000	39,500	39,900	40,500	40,000	39,500	40,000	41,000	42,000	42,250	42,500	
	Hens Grade A Fresh (4-6 lb)	83%	11,000	14,000	13,000	13,000	12,000	12,000	15,000	17,500	17,500	18,250	18,250	
	Oven-ready (4 lb + over)	70%	28,400	29,500	28,750	26,500	26,500	26,500	26,500	26,000	25,250	25,750	26,000	





X

OKSEKØD  
RINDFLEISCH  
BEEF AND VEAL  
CARNE BOVINA  
RUNDVLEES

LEVENDE KVAEG  
LEBENDE RINDER  
LIVE ADULT BOVINE ANIMALS  
BOVINS VIVANTS  
BOVINI VIVI  
LEVENDE RUNDEREN

ORIENTERINGSPRISER  
ORIENTIERUNGSPREISE  
GUIDE PRICES  
PRIX D'ORIENTATION  
PREZZI DI ORIENTAMENTO  
ORIENTATIEPRIJZEN

OKSEKØD  
RINDFLEISCH  
BEEF AND VEAL  
VIANDE BOVINE  
CARNE BOVINA  
RUNDVLEES

100 kg PVI

	ECU	BELGIQUE/ LUXEMBOURG	DANMARK	BR DEUTSCHLAND	FRANCE	IRELAND	ITALIA	NEDERLAND	UNITED KINGDOM
		BFR/LFR	DKR	DM	FF	IRL	LIT	HFL	UKL
22. 5.78 - 1. 7.79	152,292 (*)	6.216,4	1.079,13	428,60	826,48	99,422	153.053	428,64	84,095
2. 7.79 - 1. 6.80	154,580	6.275,2	<u>1.095,34</u> 1.138,63(1) 1.193,88(2)	430,26	<u>851,68</u> 860,59(1) 891,76(4) 903,83(5)	<u>100,916</u> 101,911(1)	<u>162.130</u> 163.968(1) 172.666(3) 178.971(5)	432,69	<u>89,852</u> 90,850(1) 95,632(3)
2. 6.80 - 5.4.81	160,760	6.513,9	1.241,61	442,37	939,96	105,985	186.126	449,15	99,455
6. 4.81 -	172,820	7.050,8	1.368,59	459,11	1036,10	118,406	212.050	486,17	106,916

(\*) Introduction de l'ECU dans la PAC : 1 UC = 1,208953 ECU (9.4.1979) - Règl. (CEE) n° 652/79 du Conseil.

(1) A partir du 1.10.1979.

(2) A partir du 5.12.1979.

(3) A partir du 17.12.1979.

(4) A partir du 01.04.1980.

(5) A partir du 12.5.1980.

**LEVENDE KVÆG**  
**LEBENDE RINDER**  
**LIVE ADULT BOVINE ANIMALS**  
**BOVINS VIVANTS**  
**BOVINI VIVI**  
**LEVENDE RUNDEREN**

**Markedspriser**  
**Marktpreise**  
**Market prices**  
**Prix de marché**  
**Prezzi di mercato**  
**Marktprijzen**

**EF-lande**  
**EG-Länder**  
**Community Countries**  
**Pays de la CE**  
**Paese della CE**  
**EG-landen**

**OKSEKØD**  
**RINDFLEISCH**  
**BEEF AND VEAL**  
**VIANDE BOVINA**  
**CARNE BOVINA**  
**RUNDTVLEES**

100 kg - PVI

Markeder Märkte Markets Marchés Mercati Markten	Handelsklasser Handelsklassen Classes marketed Classes commercialisées Classi commercializzate Handelsklassen	%	1981									
			SEP									
<b>BELGIQUE/BELGIE</b>												
Prix d'orientation - Oriëntatieprijs			BFR	7050,8								
ANDERLECHT	Bœufs - Ossen	60%	4	7783,3								
	Génisses - Vaarzen	60%	11	7516,7								
	Bœufs - Ossen	55%	5	7113,3								
	Génisses - Vaarzen	55%	12	6340,0								
	Taureaux - Stieren	60%	16	7760,0								
		55%	17	6976,7								
	Vaches - Koeien	55%	14	6166,7								
		50%	16	5073,3								
Bétail de fabrication - Fabricatievee			5	4568,3								
Moyenne pondérée toutes classes Gewogen gemiddelde alle klassen			100	BFR 6585,8								
				ECU 161,421								
<b>DANMARK</b>												
Orienteringspris			DKR	1368,59								
KØBENHAVN (Noterings- center)	Stude	PRIMA	0,8	1142,00								
		1. KI.	0,1	1117,00								
		2. KI.	0,1	1092,00								
	Kvier	PRIMA	6,8	1110,33								
		1. KI.	2,2	1087,83								
		2. KI.	0,3	1062,83								
	Køer med Kalvetænder	PRIMA	3,5	1053,33								
		1. KI.	2,5	1025,83								
	Køer	1. KI.	17,0	1045,83								
		2. KI.	8,5	998,33								
		3. KI.	5,1	900,83								
		4. KI.	3,4	783,33								
	Tyre	PRIMA	2,2	1153,00								
		1. KI.	0,4	1128,00								
2. KI.		0,1	1105,50									
Ungtyre. 220-500 Kg	SUPER	4,9	1351,00									
	EXTRA	28,0	1298,50									
	1. KI.	11,8	1238,50									
	2. KI.	2,3	1166,00									
Vejet gennemsnit alle klasser			100	DKR 1145,43								
				ECU 144,640								
<b>BR DEUTSCHLAND</b>												
Orientierungspreis			DM	459,11								
Ø 13 MÄRKTE	Ochsen	KI. A	1,5	397,91								
		KI. B	0,5	378,90								
	Bullen	KI. A	37,4	431,01								
		KI. B	11	399,98								
		KI. C	1,5	365,42								
	Kühe	KI. A	8,5	347,82								
		KI. B	17,2	321,25								
		KI. C	6,1	283,27								
		KI. D	1,2	243,06								
	Färsen	KI. A	11,5	383,95								
		KI. B	3,1	356,77								
		KI. C	0,5	329,31								
Gewogener Durchschnitt aller Klassen			100	DM 380,62								
				ECU 143,197								

**LEVENDE KVÆG  
LEBENDE RINDER  
LIVE ADULT BOVINE ANIMALS  
BOVINS VIVANTS  
BOVINI VIVI  
LEVENDE RUNDEREN**

**Markedspriser  
Marktpreise  
Market prices  
Prix de marché  
Prezzi di mercato  
Marktprijzen**

**EF-lande  
EG-Länder  
Community Countries  
Pays de la CE  
Paese della CE  
EG-landen**

**OKSEKØD  
RINDFLEISCH  
BEEF AND VEAL  
VIANDE BOVINE  
CARNE BOVINA  
RUNDVLEES**

100 kg - PVI

Markeder Märkte Markets Marchés Mercati Markten	Handelsklasser Handelsklassen Classes marketed Classes commercialisées Classi commercializzate Handelsklassen	%	1981											
			AUG					SEP					OCT	
			7-13	14-20	21-27	28-3	4-10	11-17	18-24	25-1	2-8			
<b>BELGIQUE/BELGIE</b>														
Prix d'orientation - Oriëntatieprijs		BFR	7050,8											
ANDERLECHT	Bœufs - Ossen 60%	4	7750,0	7850,0	7850,0	7850,0	7850,0	7750,0	7750,0	7750,0	7750,0			
	Génisses - Vaarzen 60%	11	7450,0	7550,0	7550,0	7550,0	7550,0	7500,0	7500,0	7500,0	7500,0			
	Bœufs - Ossen 55%	5	7050,0	7150,0	7150,0	7200,0	7200,0	7100,0	7100,0	7000,0	6950,0			
	Génisses - Vaarzen 55%	12	6350,0	6450,0	6450,0	6450,0	6400,0	6350,0	6300,0	6250,0	6300,0			
	Taureaux - Stieren 60%	16	7600,0	7700,0	7750,0	7750,0	7750,0	7750,0	7750,0	7800,0	7850,0			
		55%	17	6950,0	7050,0	7150,0	7100,0	7100,0	6900,0	6900,0	6950,0	7000,0		
	Vaches - Koeien 55%	14	6150,0	6250,0	6250,0	6200,0	6200,0	6150,0	6150,0	6150,0	6150,0			
		50%	16	5150,0	5250,0	5250,0	5250,0	5200,0	5050,0	5000,0	4950,0	4950,0		
Bétail de fabrication - Fabricatievee		5	4600,0	4700,0	4700,0	4700,0	4700,0	4550,0	4500,0	4450,0	4450,0			
Moyenne pondérée toutes classes Gewogen gemiddelde alle klassen		100	BFR 6556,5	6656,5	6681,5	6668,5	6654,5	6561,5	6545,0	6540,0	6560,0			
			ECU 160,704	163,155	163,768	163,450	163,106	160,827	160,423	160,300	160,790			
<b>DANMARK</b>														
Orienteringspris		DKR	1368,59											
KØBENHAVN (Noteringscenter)	Stude	PRIMA 0,8	1100,00	1130,00	1140,00	1140,00	1140,00	1140,00	1140,00	1150,00	1150,00			
		1. KI. 0,1	1085,00	1105,00	1115,00	1115,00	1115,00	1115,00	1115,00	1125,00	1125,00			
		2. KI. 0,1	1060,00	1080,00	1090,00	1090,00	1090,00	1090,00	1090,00	1100,00	1100,00			
	Kvier	PRIMA 6,8	1072,50	1092,50	1102,50	1102,50	1107,50	1112,50	1112,50	1112,50	1112,50			
		1. KI. 2,2	1050,00	1070,00	1080,00	1080,00	1085,00	1090,00	1090,00	1090,00	1090,00			
		2. KI. 0,3	1025,00	1045,00	1055,00	1055,00	1060,00	1065,00	1065,00	1065,00	1065,00			
	Køer med Kalvetænder	PRIMA 3,5	1032,50	1052,50	1057,50	1047,50	1057,50	1057,50	1052,50	1047,50	1032,50			
		1. KI. 2,5	1005,00	1025,00	1030,00	1020,00	1030,50	1030,00	1025,00	1020,00	1005,00			
	Køer	1. KI. 17,0	1030,00	1050,00	1050,00	1040,00	1050,00	1050,00	1045,00	1040,00	1025,00			
		2. KI. 8,5	987,50	1007,50	1007,50	992,50	1002,50	1002,50	997,50	992,50	977,50			
		3. KI. 5,1	890,00	910,00	910,00	895,00	905,00	905,00	900,00	895,00	880,00			
		4. KI. 3,4	772,50	792,50	792,50	777,50	787,50	787,50	782,50	777,50	762,50			
	Tyre	PRIMA 2,2	1105,00	1125,00	1135,00	1135,00	1155,00	1155,00	1155,00	1155,00	1155,00			
		1. KI. 0,4	1080,00	1100,00	1110,00	1110,00	1130,00	1130,00	1130,00	1130,00	1130,00			
2. KI. 0,1		1057,50	1077,50	1087,50	1087,50	1107,50	1107,50	1107,50	1107,50	1107,50				
Ungtyre. 220-500 Kg	SUPER 4,9	1270,00	1295,00	1315,00	1315,00	1345,00	1360,00	1360,00	1355,00	1340,00				
	EXTRA 28,0	1217,50	1242,50	1262,50	1262,50	1292,50	1307,50	1307,50	1302,50	1287,50				
	1. KI. 11,8	1157,50	1182,50	1202,50	1202,50	1232,50	1247,50	1247,50	1242,50	1227,50				
	2. KI. 2,3	1085,00	1110,00	1130,00	1130,00	1160,00	1175,00	1175,00	1170,00	1155,00				
Vejet gennemsnit alle klasser		100	DKR 1096,44	1118,79	1129,79	1124,94	1144,05	1151,56	1149,56	1145,31	1132,26			
			ECU 138,454	141,277	142,666	142,053	144,466	145,415	145,162	144,626	142,978			
<b>BR DEUTSCHLAND</b>														
Orienteringspreis		DM	459,11											
Ø 13 MÄRKTE	Ochsen	KI. A 1,5	402,00	402,00	402,00	402,00	382,40	412,10	398,00	397,30	400,00			
		KI. B 0,5	400,00	369,50	366,70	388,40	388,40	374,80	376,80	370,30	375,80			
	Bullen	KI. A 37,4	423,90	425,00	426,70	429,10	432,80	431,90	431,40	428,40	428,50			
		KI. B 11	394,60	393,90	400,40	400,80	403,90	401,00	396,90	397,40	396,80			
		KI. C 1,5	378,40	357,30	364,00	365,40	371,10	359,20	371,90	358,50	339,50			
	Kühe	KI. A 8,5	350,60	353,50	352,90	352,90	352,20	350,00	345,80	340,00	337,60			
		KI. B 17,2	330,70	327,80	328,30	327,60	325,70	322,80	319,00	313,70	310,70			
		KI. C 6,1	293,10	290,90	289,40	291,10	286,20	287,60	279,90	274,80	272,30			
		KI. D 1,2	252,70	247,10	253,80	260,60	251,20	241,50	238,00	232,50	235,50			
	Färsen	KI. A 11,6	379,60	381,40	382,30	382,60	391,20	383,70	381,10	379,80	378,60			
		KI. B 3,1	362,50	359,70	358,00	357,90	358,50	355,10	360,90	351,30	359,50			
		KI. C 0,5	341,00	335,40	332,00	328,30	328,20	334,20	318,50	338,00	303,20			
Gewogener Durchschnitt aller Klassen		100	DM 379,84	379,34	380,84	381,99	383,71	381,60	379,23	375,79	374,65			
			ECU 142,980	142,793	143,356	143,788	144,438	143,643	142,751	141,456	141,027			

**LEVENDE KVÆG**  
**LEBENDE RINDER**  
**LIVE ADULT BOVINE ANIMALS**  
**BOVINS VIVANTS**  
**BOVINI VIVI**  
**LEVENDE RUNDEREN**

**Markedspriser**  
**Marktpreise**  
**Market prices**  
**Prix de marché**  
**Prezzi di mercato**  
**Marktprijzen**

**EF-lande**  
**EG-Länder**  
**Community Countries**  
**Pays de la CE**  
**Paese della CE**  
**EG-landen**

**OKSEKØD**  
**RINDFLEISCH**  
**BEEF AND VEAL**  
**VIANDE BOVINE**  
**CARNE BOVINA**  
**RUNDEVLEES**

100 kg - PVI

Markeder Märkte Markets Marchés Mercati Markten	Handelsklasser Handelsklassen Classes marketed Classes commercialisées Classe commercializzato Handelsklassen	1981									
		SEP									
<b>FRANCE</b>											
Prix d'orientation		FF	1036,10								
Ø 16 MARCHES	Boeufs	E	3	1263,77							
		U	6	1130,11							
		R	8	1020,15							
		O	6	913,48							
	Génisses	E	1	1383,29							
		U	3	1187,67							
		R	6	1028,09							
		O	4	865,25							
	Vaches	U	4	1143,04							
		R	10	980,70							
		O	20	838,61							
		P	9	695,00							
		A	4	550,33							
	Taureaux	U	1	953,73							
		R	1	890,06							
	Jeunes bovins	E	1	1212,35							
U		3	1105,12								
R		6	1012,02								
O		4	924,32								
Moyenne pondérée toutes classes		100	FF 945,38								
			ECU 157,688								
<b>IRELAND</b>											
Guide price		IRL	118,406								
Ø 5 MARKETS	Heifers	I	9	92,301							
		II	14	87,686							
		III	4	82,583							
	Steers	I	18	95,644							
		II	13	95,486							
		III	12	95,558							
		IV	3	95,869							
		V	3	80,489							
	Cows	I	9	77,725							
		II	12	68,233							
III		3	55,926								
Weighted average all classes		100	IRL 87,134								
			ECU 127,177								
<b>ITALIA</b>											
Prezzo di orientamento		LIT	212.050								
Ø BRE, CRE, MAC, MOD, PAD, ROMA	Vitelloni	1a qual.	34	243.448							
		2a qual.	30	207.084							
Ø MODENA, PADOVA PARMA & ROMA	Buoi	1a qual.	2	147.301							
		2a qual.	4	127.077							
Ø CREMONA, MACERATA MOD, PAD & ROMA	Vacche	1a qual.	8	197.293							
		2a qual.	15	162.444							
Ø CRE, MOD, PAD		3a qual.	7	111.333							
Media ponderata tutte classi		100	LIT 200.870								
			ECU 163,708								

**LEVENDE KVÆG**  
**LEBENDE RINDER**  
**LIVE ADULT BOVINE ANIMALS**  
**BOVINS VIVANTS**  
**BOVINI VIVI**  
**LEVENDE RUNDEREN**

**Markedspriser**  
**Marktpreise**  
**Market prices**  
**Prix de marché**  
**Prezzi di mercato**  
**Marktprijzen**

**EF-lande**  
**EG-Länder**  
**Community Countries**  
**Pays de la CE**  
**Paese della CE**  
**EG-landen**

**OKSEKØD**  
**RINDFLEISCH**  
**BEEF AND VEAL**  
**VIANDE BOVINE**  
**CARNE BOVINA**  
**RUNDVLEES**

100 kg - PVI

Markeder Märkte Markets Marchés Mercati Markten	Handelsklasser Handelsklassen Classes marketed Classes commercialisées Classi commercializzate Handelsklassen			1981										
				AUG			SEP				OCT			
				7-13	14-20	21-27	28-3	4-10	11-17	18-24	25-1	2-8		
<b>FRANCE</b>														
Prix d'orientation			FF	1036,10										
Ø 16 MARCHES	Bœufs	E	3	1274,00	1278,00	1274,00	1270,00	1267,00	1262,00	1262,00	1261,00	1263,00		
		U	6	1157,83	1162,90	1160,00	1146,95	1130,28	1125,93	1127,38	1129,55	1131,73		
		R	8	1044,00	1046,40	1041,60	1031,20	1018,00	1016,00	1018,40	1024,00	1024,80		
		O	6	920,27	922,68	918,83	913,05	910,15	909,67	914,97	920,27	919,79		
	Génisses	E	1	1395,43	1397,14	1395,43	1393,72	1382,57	1380,86	1382,57	1382,57	1386,00		
		U	3	1201,33	1201,33	1203,50	1198,43	1186,83	1183,93	1184,65	1191,18	1193,35		
		R	6	1039,44	1043,76	1047,20	1041,17	1032,56	1026,53	1023,51	1023,51	1024,37		
		O	4	881,32	883,21	884,34	875,26	869,96	866,93	861,25	857,47	856,71		
	Vaches	U	4	1140,00	1152,22	1155,47	1151,40	1147,33	1141,63	1139,19	1140,00	1141,63		
		R	10	984,60	993,15	994,95	989,55	982,80	980,55	977,40	977,85	978,30		
		O	20	858,69	861,12	860,08	850,37	846,56	841,71	832,35	827,15	824,72		
		P	9	712,96	714,24	714,56	706,24	704,00	696,64	688,00	685,12	683,52		
	Taureaux	U	1	556,39	556,39	557,36	555,43	555,43	552,21	546,43	544,18	544,18		
		R	1	951,75	951,75	953,25	951,00	954,75	954,75	953,25	953,25	959,25		
	Jeunes bovins	E	1	885,47	886,76	887,40	885,47	889,33	889,33	891,91	891,91	895,78		
		U	3	1210,24	1212,10	1212,10	1212,10	1212,10	1212,10	1212,10	1213,34	1213,96		
		R	6	1102,20	1102,80	1102,80	1102,80	1102,80	1104,60	1105,80	1108,80	1110,00		
		O	4	1009,78	1010,36	1010,36	1010,36	1010,36	1012,10	1013,26	1013,26	1016,16		
	Moyenne pondérée toutes classes			100	FF	957,30	960,44	960,03	953,54	948,30	945,13	942,29	941,81	941,95
					ECU	159,676	160,200	160,130	159,048	158,175	157,645	157,172	157,092	157,116
<b>IRELAND</b>														
Guide price			IRL	118,406										
Ø 5 MARKETS	Heifers	I	9	94,160	94,780	95,000	93,270	93,000	93,210	92,850	89,300	91,300		
		II	14	90,290	92,180	91,560	87,550	88,760	88,790	87,310	85,650	88,560		
		III	4	86,430	87,730	86,070	85,460	82,950	82,670	82,220	81,040	79,060		
	Steers	I	18	97,440	97,190	98,530	96,760	97,220	96,060	94,590	93,990	93,960		
		II	13	97,780	97,310	97,680	95,760	97,060	95,780	94,750	94,030	93,460		
		III	12	97,320	97,700	97,610	96,880	96,820	95,580	94,890	94,180	94,250		
		IV	3	96,630	96,690	95,680	97,110	97,380	94,720	95,950	94,730	93,270		
		V	3	83,830	83,610	85,440	80,850	81,710	81,020	78,110	81,040	82,040		
	Cows	I	9	78,550	80,220	81,100	79,200	79,170	78,440	77,150	75,140	73,470		
		II	12	70,570	72,410	70,890	71,300	72,050	69,750	65,600	63,550	63,310		
		III	3	57,570	58,750	58,860	55,850	58,100	57,990	55,650	51,340	50,860		
	Weighted average all classes			100	IRL	89,180	89,894	89,963	88,259	88,737	87,780	86,306	84,915	85,145
				ECU	130,163	131,205	131,305	128,818	129,516	128,119	125,968	123,938	124,273	
<b>ITALIA</b>														
Prezzo di orientamento			LIT	212,050										
Ø BRE, CRE, MAC, MOD, PAD, ROMA	Vitelloni	1a qual.	34	237,095	238,435	238,531	243,150	244,890	243,481	243,481	242,302	244,886		
		2a qual.	30	202,412	204,114	204,543	208,080	209,420	206,519	206,519	205,179	207,872		
Ø MODENA, PADOVA PARMA & ROMA	Buoï	1a qual.	2	144,788	144,788	147,334	147,301	147,301	147,301	147,301	147,301	147,301		
		2a qual.	4	124,565	124,565	127,077	127,077	127,077	127,077	127,077	127,077	127,077		
Ø CREMONA, MACERATA MOD, PAD & ROMA	Vacche	1a qual.	8	194,380	195,217	192,576	194,809	195,865	198,065	198,706	197,651	198,558		
		2a qual.	15	160,788	161,625	159,465	161,550	161,667	162,915	163,277	162,272	163,106		
Ø CRE, MOD, PAD		3a qual.	7	114,667	113,000	113,000	112,333	113,333	111,000	110,667	109,667	109,000		
Media ponderata tutte classi			100	LIT	196,910	197,952	197,730	200,805	201,834	200,821	200,903	199,795	201,633	
				ECU	160,480	161,330	161,149	163,655	164,494	163,668	163,735	162,832	164,330	

LEVENDE KVÆG  
LEBENDE RINDER  
LIVE ADULT BOVINE ANIMALS  
BOVINS VIVANTS  
BOVINI VIVI  
LEVENDE RUNDEREN

Markedspriser  
Marktpreise  
Market prices  
Prix de marché  
Prezzi di mercato  
Marktprijzen

EF-lande  
EG-Länder  
Community Countries  
Pays de la CE  
Paesi della CE  
EG-landen

OKSEKØD  
RINDFLEISCH  
BEEF AND VEAL  
VIANDE BOVINE  
CARNE BOVINA  
RUNDVLEES

100 kg - PVI

Markeder Märkte Markets Marchés Mercati Markten	Handelsklasser Handelsklassen Classes marketed Classes commercialisées Cl. commercializzate Handelsklassen	%	1981									
			SEP									
<b>LUXEMBOURG</b>												
Prix d'orientation			LFR	7050,8								
Ø LUXEMBOURG- ESCH-ALZETTE	Bœufs, génisses, taureaux	Cl. Extra	65	LFR	6804,7							
		Cl. AA	11		6043,0							
		Cl. A	1		5500,5							
	Vaches	Cl. Extra	2	LFR	6848,1							
		Cl. AA	5		5980,0							
		Cl. A	12		5231,6							
	Cl. B	4		4739,1								
Moyenne pondérée toutes classes			100	LFR	6396,1							
				ECU	156,772							
<b>NEDERLAND</b>												
Orientatieprijs			HFL	486,17								
Ø LEIDEN 'S HERTOGENBOSCH ZWOLLE	Stieren	1e Kwal.	13	HFL	460,83							
		2e Kwal.	9		396,50							
	Vaarzen	1e Kwal.	11	HFL	426,89							
		2e Kwal.	7		361,78							
	Koeien	1e Kwal.	13		407,18							
		2e Kwal.	32		344,54							
		3e Kwal.	10		298,87							
Worstkoeien		5		255,30								
Gewogen gemiddelde aller klassen			100	HFL	373,69							
				ECU	132,836							
<b>UNITED KINGDOM</b>												
Guide price			UKL	106,916								
GREAT BRITAIN  Ø 41 MARKETS	Steers	Light	20	UKL	89,221							
		Medium	21		89,178							
	Heifers	Heavy	10	UKL	88,111							
		Light	13		84,856							
		Med./Hea.	12		85,061							
	Cows	I	11		72,528							
		II	7		66,862							
III		6		57,819								
			100	UKL	82,749							
NORTHERN IRELAND  Ø 3 MARKETS + 4 ABATTOIRS	Steers	U	1	UKL	87,151							
		LM	17		84,112							
		LH	16		85,600							
		T	34		83,002							
	Heifers	U/L	4		79,842							
		T	8		77,761							
	Steers and H.E.		6		78,053							
Cows		14		64,926								
			100	UKL	80,275							
GREAT BRITAIN			88,5	UKL	82,749							
NORTHERN IRELAND			11,5	UKL	80,275							
Weighted average all classes			100	UKL	82,464							
				ECU	133,296							

**LEVENDE KVÆG**  
**LEBENDE RINDER**  
**LIVE ADULT BOVINE ANIMALS**  
**BOVINS VIVANTS**  
**BOVINI VIVI**  
**LEVENDE RUNDEREN**

**Markedspriser**  
**Marktpreise**  
**Market prices**  
**Prix de marché**  
**Prezzi di mercato**  
**Marktprijzen**

**EF-lande**  
**EG-Länder**  
**Community Countries**  
**Pays de la CE**  
**Paesi della CE**  
**EG-landen**

**OKSEKØD**  
**RINDFLEISCH**  
**BEEF AND VEAL**  
**VIANDE BOVINE**  
**CARNE BOVINA**  
**RUNDVLEES**

100 kg - PVI

Markeder Märkte Markets Marchés Mercati Markten	Handelsklasser Handelsklassen Classes marketed Classes commercialisées Cl. commercializzate Handelsklassen	%	1981									
			AUG			SEP			OCT			
			7-13	14-20	21-27	28-3	4-10	11-17	18-24	25-1	2-8	
<b>LUXEMBOURG</b>												
Prix d'orientation			LFR	7050,8								
Ø LUXEMBOURG- ESCH-ALZETTE	Bœufs, génisses, taureaux	Cl. Extra	65	6692,0	6714,4	6692,0	6781,6	6809,6	6815,2	6790,0	6815,2	6846,0
		Cl. AA	11	5972,4	5945,4	5904,9	6069,6	6061,5	6010,2	6083,1	5999,4	5975,1
		Cl. A	1	5426,2	5462,6	5483,4	5644,6	5512,0	5608,2	5530,2	5254,6	5652,4
	Vaches	Cl. Extra	2	6753,6	6832,0	6776,0	6720,0	7000,0	6843,2	6865,6	6220,0	7000,0
		Cl. AA	5	5988,6	5837,4	5953,5	6007,5	6077,7	5724,0	6091,2	6021,0	5961,6
		Cl. A	12	5163,6	5174,0	5171,4	5213,0	5265,0	5236,4	5226,0	5206,6	5210,4
		Cl. B	4	4670,0	4722,5	4760,0	4725,0	4750,0	4790,0	4772,5	4635,0	4815,0
Moyenne pondérée toutes classes		100	LFR	6302,0	6311,3	6298,3	6381,5	6413,8	6390,1	6397,8	6387,5	6419,6
			ECU	154,465	154,694	154,877	156,415	157,207	156,626	156,816	156,563	157,349
<b>NETHERLAND</b>												
Orientatieprijs			HFL	486,17								
Ø LEIDEN 'S HERTOGENBOSCH ZWOLLE	Stieren	1e Kwal.	13	453,32	457,05	457,64	459,81	457,45	462,17	462,17	462,17	462,56
		2e Kwal.	9	390,51	393,12	393,68	395,92	393,31	397,23	397,79	398,16	398,72
	Vaarzen	1e Kwal.	11	436,55	437,90	436,55	435,58	428,62	426,69	423,59	423,59	423,98
		2e Kwal.	7	372,53	373,08	371,80	370,88	363,92	362,27	358,60	357,87	359,16
	Koeien	1e Kwal.	13	415,15	417,39	416,45	414,96	408,24	407,49	403,95	405,44	407,12
		2e Kwal.	32	355,63	357,40	356,51	354,04	346,27	344,68	340,61	342,20	343,97
		3e Kwal.	10	310,17	311,33	310,50	308,50	300,67	299,67	295,17	295,33	297,50
Worstkoeien		5	264,14	266,02	265,24	264,14	258,03	256,46	252,39	249,73	250,82	
Gewogen gemiddelde aller klassen		100	HFL	380,17	382,14	381,51	380,58	374,33	374,19	371,23	371,79	373,08
			ECU	135,138	135,841	135,614	135,284	133,064	133,012	131,959	132,162	132,620
<b>UNITED KINGDOM</b>												
Guide price			UKL	106,916								
GREAT BRITAIN  Ø 41 MARKETS	Steers	Light	20	88,420	87,660	89,740	90,060	89,840	88,180	89,180	89,400	87,000
		Medium	21	87,440	87,370	88,090	88,610	89,820	88,880	89,110	89,140	87,320
	Heifers	Heavy	10	86,690	85,970	87,100	87,420	88,730	88,180	87,890	87,910	86,150
		Light	13	83,340	83,280	85,480	85,600	85,410	83,890	85,270	84,480	82,160
	Med./Hea.		12	82,590	82,840	84,560	84,790	85,630	84,810	85,160	84,710	82,330
			11	75,980	75,120	75,130	75,910	74,690	73,380	70,900	69,220	69,520
	Cows	I	7	70,490	70,110	68,800	70,570	69,180	67,830	64,990	63,360	63,760
II		6	61,370	61,910	60,120	61,880	60,620	59,070	55,720	53,510	54,510	
III		6	82,435	82,129	83,104	83,668	83,778	82,556	82,334	81,798	80,294	
NORTHERN IRELAND			UKL	82,190	83,270	83,360	84,610	86,620	88,450	87,900	86,650	84,560
Ø 3 MARKETS + 4 ABATTOIRS	Steers	U	1	79,420	80,750	80,770	81,880	83,730	85,320	84,630	83,660	82,060
		LM	17	80,930	81,830	82,080	83,350	85,180	86,900	86,130	85,080	83,280
		LH	16	78,230	79,600	79,800	80,750	82,600	84,260	83,500	82,550	80,490
		T	34	76,590	77,310	77,410	78,220	79,730	80,800	80,010	79,470	78,360
	Heifers	U/L	4	74,370	75,250	75,480	76,120	77,750	78,750	77,890	77,290	76,210
		T	8	73,840	74,400	75,060	75,880	77,430	79,370	78,440	77,880	76,180
	Steers and H.E.		6	68,260	66,080	67,210	66,110	66,700	66,150	63,750	61,790	59,270
Cows		14	76,870	77,545	77,877	78,583	80,206	81,547	80,500	79,454	77,587	
GREAT BRITAIN		88,6	UKL	82,435	82,129	83,104	83,668	83,778	82,556	82,334	81,798	80,294
NORTHERN IRELAND		11,6	UKL	76,870	77,545	77,877	77,583	80,206	81,547	80,500	79,454	77,587
Weighted average all classes		100	UKL	81,795	81,602	82,503	83,083	83,367	82,440	82,123	81,528	79,983
			ECU	132,214	131,902	133,359	134,296	134,755	133,257	132,744	131,783	129,285



**LEVENDE KVÆG**  
**LEBENDE RINDER**  
**LIVE ADULT BOVINE ANIMALS**  
**BOVINS VIVANTS**  
**BOVINI VIVI**  
**LEVENDE RUNDEREN**

**Markedspriser**  
**Marktpreise**  
**Market prices**  
**Prix de marché**  
**Prezzi di mercato**  
**Marktprijzen**

**Tredjelände**  
**Drittländer**  
**Third countries**  
**Pays tiers**  
**Paesi terzi**  
**Derde landen**

**OKSEKØD**  
**RINDFLEISCH**  
**BEEF AND VEAL**  
**VIANDE BOVINE**  
**CARNE BOVINA**  
**RUNDFLEES**

100 kg - PVI

Markeder Märkte Markets Marchés Mercati Markten	Handelsklasser Handelsklassen Classes marketed Classes commercialisées Cl. commercializzate Handelsklassen	%	1981										
			SEP										
<b>ÖSTERREICH</b>													
Ø WIEN 75 % GRAZ 25 %	Stiere	58	Ös	2778,47									
	Ochsen	4		2731,17									
	Kalbinnen	9		2457,50									
	Kühe	31		2046,30									
Gewogener Durchschnitt		100	Ös	2520,72									
Berichtigter Preise			Ös	2520,72									
			ECU	141,691									
<b>SVERIGE</b>													
Ø STOCKHOLM 87 % GÖTEBORG 33 %	Ko och äldre tjur	1	24	SKR	815,50								
		2	8,8		700,14								
	Ungnöt	EP	30,2		956,85								
		1	30		884,92								
		2	7		739,00								
Gewogener Durchschnitt		100	SKR	863,51									
Berichtigter Preise			SKR	761,40									
			ECU	132,725									
<b>SCHWEIZ</b>													
BERN	Génisses et bœufs	A	18,8	SFR	543,67								
		B	9,9		530,67								
		C	2,6		484,33								
		D	1,7		434,33								
	Vaches	A	4,7		482,67								
		B	3,1		441,00								
		C	14,6		435,67								
		D	14,0		415,67								
		E	15,6		341,67								
	Taureaux	A1	7,5		543,67								
		A2	2,4		495,33								
		B1	2,0		507,00								
		B2	1,2		465,00								
		C	1,0		465,00								
		D	0,5		461,67								
		E	0,4		454,67								
		Gewogener Durchschnitt			100	SFR	463,34						
Berichtigter Preise			SFR	463,34									
			ECU	212,973									

**LEVENDE KVÆG**  
**LEBENDE RINDER**  
**LIVE ADULT BOVINE ANIMALS**  
**BOVINS VIVANTS**  
**BOVINI VIVI**  
**LEVENDE RUNDEREN**

**Markedspriser**  
**Marktpreise**  
**Market prices**  
**Prix de marché**  
**Prezzi di mercato**  
**Marktprijzen**

**Tredjelände**  
**Drittländer**  
**Third countries**  
**Pays tiers**  
**Paesi terzi**  
**Derde landen**

**OKSEKØD**  
**RINDFLEISCH**  
**BEEF AND VEAL**  
**VIANDE BOVINA**  
**CARNE BOVINA**  
**RUNDVLEES**

100 kg - PV1

Markeder Märkte Markets Marchés Mercati Markten	Handelsklasser Handelsklassen Classes marketed Classes commercialisées Cl. commercializzate Handelsklassen	%	1981												
			AUG				SEP				OCT				
			7-13	14-20	21-27	28-3	4-10	11-17	18-24	25-1	2-8				
<b>ÖSTERREICH</b>															
Ø WIEN 76 % GRAZ 25 %	Stiere	56	Ös	2726,00	2732,00	2747,00	2752,00	2765,00	2775,00	2790,00	2798,00	2796,00			
	Ochsen	4		2680,00	2708,00	2690,00	2691,00	2684,00	2749,00	2735,00	2781,00	2778,00			
	Kalbinnen	9		2402,00	2421,00	2431,00	2449,00	2447,00	2433,00	2482,00	2474,00	2458,00			
	Kühe	31		1993,00	1989,00	2010,00	1996,00	2010,00	2047,00	2072,00	2083,00	2056,00			
Gewogener Durchschnitt		100	Ös	2467,77	2472,72	2487,81	2487,93	2499,09	2517,50	2537,50	2546,51	2535,46			
Berichtigter Preise			Ös	2467,77	2472,72	2487,81	2487,93	2499,09	2517,50	2537,50	2546,51	2535,46			
			ECU	138,715	138,993	139,841	139,848	140,475	141,510	142,634	143,141	148,554			
<b>SVERIGE</b>															
Ø STOCKHOLM 67 % GÖTEBORG 33 %	Ko och äldre tjur	1	24	SKR	814,00	816,50	816,50	816,50	816,50	816,50	811,50	815,50			
		2	8,8		716,75	707,35	707,35	707,35	707,35	697,95	697,95	693,25	697,01		
	Ungnöt	EP	30,2		950,32	953,12	953,12	953,12	953,12	958,72	958,72	958,72	966,56		
		1	30		878,74	881,39	881,39	881,39	881,39	886,69	886,69	886,69	892,52		
		2	7		747,00	737,00	737,00	737,00	737,00	727,00	747,00	747,00	731,00		
Gewogener Durchschnitt		100	SKR	861,34	862,06	862,06	862,06	862,06	863,81	865,21	863,60	867,88			
Berichtigter Preise			SKR	756,08	756,79	756,79	756,79	756,79	758,55	764,46	768,86	773,15			
			ECU	141,310	141,443	141,443	141,443	140,129	134,125	125,639	126,362	128,790			
<b>SCHWEIZ</b>															
BERN	Génisses et bœufs	A	18,8	SFR	530,00	530,00	530,00	535,00	535,00	545,00	545,00	555,00	555,00		
		B	9,9		518,00	518,00	518,00	523,00	523,00	533,00	533,00	538,00	538,00		
		C	2,8		475,00	475,00	475,00	480,00	480,00	485,00	485,00	490,00	490,00		
		D	1,7		425,00	425,00	425,00	430,00	430,00	435,00	435,00	440,00	440,00		
	Vaches	A	4,7		475,00	475,00	475,00	475,00	475,00	485,00	485,00	490,00	490,00	490,00	
		B	3,1		440,00	440,00	440,00	440,00	440,00	440,00	440,00	445,00	445,00	445,00	
		C	14,6		440,00	440,00	440,00	440,00	440,00	435,00	435,00	430,00	430,00	430,00	
		D	14,0		420,00	420,00	420,00	420,00	420,00	415,00	415,00	410,00	410,00	410,00	
		E	15,8		345,50	345,50	345,50	345,50	345,50	340,50	340,50	338,00	338,00	338,00	
	Taureaux	A1	7,5		525,00	530,00	530,00	535,00	535,00	545,00	545,00	555,00	555,00	555,00	
		A2	2,4		470,00	475,00	475,00	480,00	480,00	500,00	500,00	510,00	510,00	510,00	
		B1	2,0		485,00	490,00	495,00	495,00	495,00	510,00	510,00	520,00	520,00	520,00	
		B2	1,2		443,00	448,00	448,00	463,00	463,00	463,00	463,00	473,00	473,00	473,00	
		C	1,0		460,00	465,00	465,00	465,00	465,00	465,00	465,00	465,00	465,00	465,00	
		D	0,6		465,00	465,00	465,00	465,00	465,00	460,00	460,00	460,00	460,00	460,00	
		E	0,4		458,00	458,00	458,00	458,00	458,00	453,00	453,00	453,00	453,00	453,00	
		Gewogener Durchschnitt			100	SFR	457,83	458,53	458,53	460,96	460,96	463,79	463,79	466,26	466,26
		Berichtigter Preise				SFR	457,83	458,53	458,53	460,96	460,96	463,79	463,79	466,26	466,26
						ECU	209,480	209,803	209,803	210,912	210,912	212,207	212,207	218,196	224,966

LEVENDE KALVE  
LEBENDE KÄLBER  
LIVE CALVES  
VEAUX VIVANTS  
VITELLI VIVI  
LEVENDE KALVEREN

Markedspriser  
Marktpreise  
Market prices  
Prix de marché  
Prezzi di mercato  
Marktprijzen

EF-lande  
EG-Länder  
Community Countries  
Pays de la CE  
Paesi della CE  
EG-landen

OKSEKØD  
RINDFLEISCH  
BEEF AND VEAL  
VIANDE BOVINA  
CARNE BOVINA  
RUNDVLEES

100 kg - PVI

Markeder Märkte Markets Marchés Mercati Markten	Kvaliteter Qualitäten Qualities Qualités Qualità Kwaliteiten	%	1981										
			SEP										
<b>BELGIQUE - BELGIE</b>													
ANDERLECHT	Extra blancs - bijz. goede	2	BFR	10796,7									
	Bons - goede	7		10225,0									
	Ordinaires - gewone	76		9470,0									
	Médiocres - middelmatige	15		8420,0									
Moyenne pondérée Gewogen gemiddelde		100	BFR	9391,9									
			ECU	230,202									
<b>DANMARK</b>													
KØBENHAVN (Noteringscenter)	Kalve	Prima	25	DKR	1298,50								
		1. Kl.	45		1238,50								
		2. Kl.	30		1178,50								
Vejet gennemsnit		100	DKR	1235,50									
			ECU	156,014									
<b>BR DEUTSCHLAND</b>													
Ø 13 MÄRKTE	Kl. A	60,1	DM	586,64									
	Kl. B	26,7		550,18									
	Kl. C	9,6		504,02									
	Kl. D	3,6		327,13									
Gewogener Durchschnitt		100	DM	559,63									
			ECU	210,658									
<b>FRANCE</b>													
PARIS (Ø 5 centres de cotation)	Blanc	E	3	FF	1955,36								
		U	3		1768,11								
		R	5		1572,04								
	Rose clair	U	9		1597,78								
		R	15		1493,79								
		O	8		1406,28								
	Rosé	U	11		1524,27								
		R	16		1429,14								
		O	9		1333,28								
	Rouge	R	12		1326,43								
		O	9		1234,76								
	Moyenne pondérée		100		FF	1457,30							
			ECU	243,076									

LEVENDE KALVE  
LEBENDE KÄLBER  
LIVE CALVES  
VEAUX VIVANTS  
VITELLI VIVI  
LEVENDE KALVEREN

Markedspriser  
Marktpreise  
Market prices  
Prix de marché  
Prezzi di mercato  
Marktprijzen

EF-lande  
EG-Länder  
Community Countries  
Pays de la CE  
Paesi della CE  
EG-landen

OKSEKØD  
RINDFLEISCH  
BEEF AND VEAL  
VIANDE BOVINE  
CARNE BOVINA  
RUNDVLEES

100 kg - PVI

Markeder Märkte Markets Marchés Mercati Markten	Kvaliteter Qualitäten Qualities Qualités Qualità Kwaliteiten	%		1981											
				AUG					SEP					OCT	
				7-13	14-20	21-27	28-3	4-10	11-17	18-24	25-1	2-8			
<b>BELGIQUE - BELGIE</b>															
ANDERLECHT	Extra blancs - bijz. goede	2	BFR	9950,0	10100,0	10300,0	10500,0	10550,0	10850,0	10900,0	11050,0	10500,0			
	Bons - goede	7		9150,0	9350,0	9650,0	9850,0	10000,0	10300,0	10300,0	10500,0	9850,0			
	Ordinaires - gewone	76		8400,0	8550,0	8850,0	9050,0	9250,0	9550,0	9550,0	9750,0	9050,0			
	Médiocres - middelmattige	15		7550,0	7600,0	7900,0	8000,0	8200,0	8500,0	8500,0	8700,0	8050,0			
Moyenne pondérée Gewogen gemiddelde		100	BFR	8356,0	8494,5	8792,5	8977,5	9171,0	9471,0	9472,0	9671,0	8985,0			
			ECU	204,811	208,206	215,510	220,045	224,788	232,141	231,165	237,043	220,229			
<b>DANMARK</b>															
KØBENHAVN (Noteringscenter)	Kalve	Prima	25	DKR	1217,50	1242,50	1262,50	1262,50	1292,50	1307,50	1307,50	1302,50	1287,50		
		1. Kl.	45		1157,50	1182,50	1202,50	1202,50	1232,50	1247,50	1247,50	1242,50	1227,50		
		2. Kl.	30		1097,50	1122,50	1142,50	1142,50	1172,50	1187,50	1187,50	1182,50	1167,50		
	Vejet gennemsnit		100		DKR	1154,50	1179,50	1199,50	1199,50	1229,50	1244,50	1244,50	1239,50	1224,50	
			ECU	145,786	148,943	151,468	151,468	155,256	157,150	157,150	156,519	154,625			
<b>BR DEUTSCHLAND</b>															
Ø 13 MÄRKTE	Kl. A		60,1	DM	569,60	571,60	573,80	564,20	581,90	593,40	591,20	590,20	587,90		
			26,7		527,10	534,00	533,40	529,10	542,00	560,20	548,10	561,00	561,00		
			9,6		463,40	460,00	473,40	403,60	520,90	484,20	535,20	521,30	500,00		
			3,6		383,30	350,00	350,00	315,00	250,00	300,00	431,30	333,30	333,30		
Gewogener Durchschnitt		100	DM	541,35	542,87	545,32	530,44	553,44	563,49	568,56	566,54	563,11			
			ECU	203,776	204,348	205,269	199,669	208,327	212,109	214,018	213,258	211,968			
<b>FRANCE</b>															
PARIS (Ø 5 centres de cotation)	Blanc	E	3	FF	1828,20	1838,10	1867,80	1907,40	1923,90	1950,30	1980,00	1993,20	1993,20		
		U	3		1654,40	1664,00	1686,40	1721,60	1737,60	1763,20	1792,00	1804,80	1804,80		
		R	5		1477,67	1483,87	1504,54	1531,40	1545,87	1570,67	1593,40	1599,60	1603,94		
	Rose clair	U	9		1501,44	1505,28	1518,08	1539,84	1568,00	1598,72	1624,32	1629,44	1630,72		
		R	15		1398,72	1402,44	1416,08	1438,40	1466,92	1496,68	1517,76	1521,48	1520,24		
		O	8		1311,00	1315,80	1329,00	1351,80	1380,00	1410,00	1431,00	1431,00	1428,00		
	Rosé	U	11		1427,20	1431,04	1448,96	1472,00	1497,60	1525,76	1547,52	1552,64	1552,64		
		R	16		1336,72	1340,44	1355,32	1377,64	1403,68	1430,96	1452,04	1455,76	1454,52		
		O	9		1238,40	1242,00	1260,00	1281,60	1308,00	1334,40	1356,00	1360,80	1358,40		
	Rouge	R	12		1236,28	1252,40	1254,88	1277,20	1303,24	1326,80	1346,64	1354,08	1351,60		
		O	9		1144,80	1148,40	1162,80	1184,40	1210,80	1236,00	1256,40	1261,20	1258,80		
	Moyenne pondérée		100		FF	1361,89	1367,67	1382,09	1405,48	1431,10	1458,46	1480,43	1485,45	1484,43	
			ECU	227,160	228,125	230,529	234,431	238,705	243,269	246,933	247,771	247,600			

LEVENDE KALVE  
LEBENDE KÄLBER  
LIVE CALVES  
VEAUX VIVANTS  
VITELLI VIVI  
LEVENDE KALVEREN

Markedspriser  
Marktpreise  
Market prices  
Prix de marché  
Prezzi di mercato  
Marktprijzen

EF-lande  
EG-Länder  
Community Countries  
Pays de la CE  
Paesi della CE  
EG-landen

OKSEKØD  
RINDFLEISCH  
BEEF AND VEAL  
VIANDE BOVINE  
CARNE BOVINA  
RUNDVLEES

100 kg - PVI

Markeder Märkte Markets Marchés Mercati Markten	Kvaliteter Qualitäten Qualities Qualités Qualità Kwaliteiten	%		1981										
				SEP										
<b>IRELAND</b>														
BANDON	Young calves		IRL/ head	93,914										
Corrected price		100	IRL	131,001										
			ECU	191,203										
<b>ITALIA</b>														
Ø REGGIO - EMILIA PADOVA, CREMONA MACERATA e ROMA	1ª qual.	60	LIT	297.012										
	2ª qual.	40		259.202										
Media ponderata		100	LIT	281.888										
			ECU	229,738										
<b>LUXEMBOURG</b>														
Ø LUXEMBOURG - ESCH - ALZETTE		100	LFR	6600,0										
			ECU	161,771										
<b>NEDERLAND</b>														
Ø BARNEVELD - 's HERTOGENBOSCH	1e Kwaliteit	25	HFL	629,70										
	2e Kwaliteit	55		611,10										
	3e Kwaliteit	20		570,20										
Gewogen gemiddelde		100	HFL	607,57										
			ECU	215,973										
<b>UNITED KINGDOM</b>														
SMITHFIELD	English fats		UKL	165,350										
Corrected price		100	UKL	103,554										
			ECU	167,386										

**LEVENDE KALVE**  
**LEBENDE KÄLBER**  
**LIVE CALVES**  
**VEAUX VIVANTS**  
**VITELLI VIVI**  
**LEVENDE KALVEREN**

**Markedspriser**  
**Marktpreise**  
**Market prices**  
**Prix de marché**  
**Prezzi di mercato**  
**Marktprijzen**

**EF-lande**  
**EG-Länder**  
**Community Countries**  
**Pays de la CE**  
**Paesi della CE**  
**EG-landen**

**OKSEKØD**  
**RINDFLEISCH**  
**BEEF AND VEAL**  
**VIANDE BOVINE**  
**CARNE BOVINA**  
**RUNDVLEES**

100 kg - PVI

Markeder Märkte Markets Marchés Mercati Markten	Kvaliteter Qualitäten Qualities Qualités Qualità Kwaliteiten	%		1981									
				AUG			SEP				OCT		
				7-13	14-20	21-27	28-3	4-10	11-17	18-24	25-1	2-8	
<b>IRELAND</b>													
BANDON	Young calves		IRL/ head	96,150	98,360	100,700	87,000	90,440	97,690	98,370	91,820	88,040	
Corrected price		100	IRL	132,370	133,724	135,157	126,676	128,873	133,313	133,730	129,719	127,404	
			ECU	193,201	195,177	197,268	185,023	188,097	194,577	195,186	189,331	185,953	
<b>ITALIA</b>													
Ø REGGIO - EMILIA PADOVA, CREMONA MACERATA e ROMA	1ª qual.	60	LIT	299,315	299,315	297,048	296,710	297,430	298,184	297,347	294,918	293,913	
	2ª qual.	40		259,941	259,941	258,888	258,616	259,320	260,040	258,901	258,733	258,197	
Media ponderata		100	LIT	283,566	283,566	281,784	281,473	282,186	282,297	281,968	280,444	279,627	
			ECU	231,105	231,105	229,653	229,399	229,981	230,584	229,803	228,561	227,895	
<b>LUXEMBOURG</b>													
Ø LUXEMBOURG- ESCH - ALZETTE		100	LFR	6600,0	6600,0	6600,0	6600,0	6600,0	6600,0	6600,0	6600,0	6600,0	
			ECU	161,771	161,771	161,771	161,771	161,771	161,771	161,771	161,771	161,771	161,771
<b>NEDERLAND</b>													
Ø BARNEVELD- 's HERTOGENBOSCH	1e Kwaliteit	25	HFL	555,50	569,50	592,50	617,50	646,00	640,00	611,50	626,00	610,50	
	2e Kwaliteit	55		535,00	541,00	572,00	604,00	623,50	619,00	593,50	611,50	578,00	
	3e Kwaliteit	20		512,50	522,00	537,50	568,00	575,50	583,00	554,50	568,50	536,00	
Gewogen gemiddelde		100	HFL	535,63	544,33	570,23	600,18	619,53	617,05	590,20	606,53	577,73	
			ECU	190,399	193,491	202,698	213,344	220,223	219,343	209,798	215,601	205,364	
<b>UNITED KINGDOM</b>													
SMITHFIELD	English fats		UKL	165,350	165,350	165,350	165,350	165,350	165,350	165,350	165,350	165,350	
Corrected price		100	UKL	103,554	103,554	103,554	103,554	103,554	103,554	103,554	103,554	103,554	
			ECU	167,386	167,386	167,386	167,386	167,386	167,386	167,386	167,386	167,386	

**MARKEDSPRISER  
MARKTPREISE  
MARKET PRICES  
PRIX DE MARCHÉ  
PREZZI DI MERCATO  
MARKTPRIJZEN**

**OKSEKØD  
RINDFLEISCH  
BEEF AND VEAL  
VIANDE BOVINE  
CARNE BOVINA  
RUNDVLEES**

ECU ./100 kg - PVI

Lande Land Country Pays Paese Land	1 9 8 1										
	JAN	FEB	MAR	APR	MAI	JUN	JUL	AUG	SEP		
	<b>VOKSENT KVÆG - AUSGEWACHSENE RINDER - ADULT BOVINE ANIMALS - GROS BOVINS - BOVINI ADULTI - VOLWASSEN RUNDEREN</b>										
BELGIQUE - BELGIE	140,999	141,978	145,053	149,240	156,023	160,872	159,614	161,955	161,421		
DANMARK	124,356	127,394	128,803	133,351	134,520	134,159	134,927	139,854	144,640		
BR DEUTSCHLAND	130,100	131,303	133,399	137,759	139,599	140,278	140,405	142,972	143,197		
FRANCE	141,085	141,651	143,989	149,091	156,775	159,705	158,760	159,755	157,688		
IRELAND	124,714	131,267	134,672	136,796	134,143	132,049	129,896	130,299	127,177		
ITALIA	153,878	152,401	152,913	149,711	155,498	157,046	157,052	161,063	163,708		
LUXEMBOURG	141,985	141,998	142,739	146,281	153,539	154,767	153,667	154,625	156,772		
NEDERLAND	122,249	123,995	126,342	129,863	133,858	136,228	134,294	135,349	132,836		
UNITED KINGDOM	125,649	129,269	134,728	139,539	141,131	143,055	134,877	132,849	133,296		
Vejet gennemsnit E.F. : Gewogener Durchschnitt EG : Weighted average EC : Moyenne pondérée CE : Media ponderata CE : Gewogen gemiddelde EG :	134,777	136,401	139,069	142,588	146,680	148,447	146,483	147,777	147,411		
Fælles markedspris : Gemeinsamer Marktpreis : Community market price : Prix de marché communautaire : Prezzo di mercato comunitario : Gemeenschappelijke marktprijs :	133,783	135,610	138,523	140,910	145,533	148,402	146,927	147,172	148,016		
<b>KALVE - KÄLBER - CALVES - VEAUX - VITELLI - KALVEREN</b>											
BELGIQUE - BELGIE	196,804	203,189	216,010	219,632	226,528	218,712	207,973	209,959	230,202		
DANMARK	139,987	139,798	139,912	143,449	144,327	139,800	141,223	147,782	156,014		
BR DEUTSCHLAND	175,579	181,969	188,783	202,492	207,204	207,337	208,829	203,714	210,658		
FRANCE	202,733	214,031	221,653	225,054	229,873	226,539	218,569	228,769	243,076		
IRELAND	194,469	189,312	178,591	172,780	164,673	159,116	172,092	192,901	191,203		
ITALIA	194,973	197,017	198,060	207,667	222,415	229,638	231,035	230,559	229,738		
LUXEMBOURG	162,886	162,886	162,706	161,771	161,771	161,771	161,771	161,771	161,771		
NEDERLAND	181,437	189,269	203,748	211,560	222,514	210,677	199,600	197,091	215,973		
UNITED KINGDOM	167,386	167,386	167,386	167,386	167,386	167,386	167,386	167,386	167,386		
Vejet gennemsnit E.F. : Gewogener Durchschnitt EG : Weighted average EC : Moyenne pondérée CE : Media ponderata CE : Gewogen gemiddelde EG :	185,804	190,946	195,194	200,149	204,855	203,581	201,486	205,095	212,827		
Fælles markedspris : Gemeinsamer Marktpreis : Community market price : Prix de marché communautaire : Prezzo di mercato comunitario : Gemeenschappelijke marktprijs :	182,702	190,351	193,049	198,901	203,354	205,037	201,235	203,698	210,193		

**MARKEDSPRISER  
MARKTPREISE  
MARKET PRICES  
PRIX DE MARCHÉ  
PREZZI DI MERCATO  
MARKTPRIJZEN**

**OKSEKØD  
RINDFLEISCH  
BEEF AND VEAL  
VIANDE BOVINE  
CARNE BOVINA  
RUNDVLEES**

ECU/100 kg - PVI

Lande Land Country Pays Paese Land	1981									
	SEP			OCT						
	10	17	24	1	8					
<b>VOKSENT KVÆG - AUSGEWACHSENE RINDER - ADULT BOVINE ANIMALS - GROS BOVINS - BOVINI ADULTI - VOLWASSEN RUNDEREN</b>										
BELGIE - BELGIE	163,106	160,827	160,423	160,300	160,790					
DANMARK	144,466	145,415	145,162	144,626	142,978					
BR DEUTSCHLAND	144,438	143,643	142,751	141,456	141,027					
FRANCE	158,175	157,645	157,172	157,092	157,116					
IRELAND	129,516	128,119	125,968	123,938	124,273					
ITALIA	164,494	163,668	163,735	162,832	164,330					
LUXEMBOURG	157,207	156,626	156,816	156,563	157,349					
NEDERLAND	133,064	133,012	131,959	132,162	132,620					
UNITED KINGDOM	134,755	133,257	132,744	131,783	129,285					
Vejet gennemsnit E F Gewogener Durchschnitt EG : Weighted average EC : Moyenne pondérée CE : Media ponderata CE : Gewogen gemiddelde EG :	148,319	147,583	146,949	146,247	145,935					
Fælles markedspris : Gemeinsamer Marktpreis : Community market price Prix de marché communautaire : Prezzo di mercato comunitario Gemeenschappelijke marktprijs :	148,328	147,583	146,949	146,247	145,935					
<b>KALVE - KALBER - CALVES - VEAUX - VITELLI - KALVEREN</b>										
BELGIE - BELGIE	224,788	232,141	232,165	237,043	220,229					
DANMARK	155,256	157,150	157,150	156,519	154,625					
BR DEUTSCHLAND	208,327	212,109	214,018	213,258	211,968					
FRANCE	238,705	243,269	246,933	247,771	247,600					
IRELAND	188,097	194,577	195,186	189,331	185,953					
ITALIA	229,981	230,584	229,803	228,561	227,895					
LUXEMBOURG	161,771	161,771	161,771	161,771	161,771					
NEDERLAND	220,223	219,343	209,798	215,601	205,364					
UNITED KINGDOM	167,386	167,386	167,386	167,386	167,386					
Vejet gennemsnit E F : Gewogener Durchschnitt EG : Weighted average EC : Moyenne pondérée CE : Media ponderata CE : Gewogen gemiddelde EG :	210,841	213,827	214,724	214,754	212,782					
Fælles markedspris : Gemeinsamer Marktpreis : Community market price Prix de marché communautaire : Prezzo di mercato comunitario : Gemeenschappelijke marktprijs :	210,841	213,827	214,724	214,754	212,782					



**LEVENDE KVAEG**

Priser fastsat af Kommissionen

**LEBENDE RINDER**

Preise festgesetzt von der Kommission

**LIVE ADULT CATTLE**

Prices fixed by the Commission

**BOVINS VIVANTS**

Prix fixés par la Commission

**BOVINI VIVI**

Prezzi fissati dalla Commissione

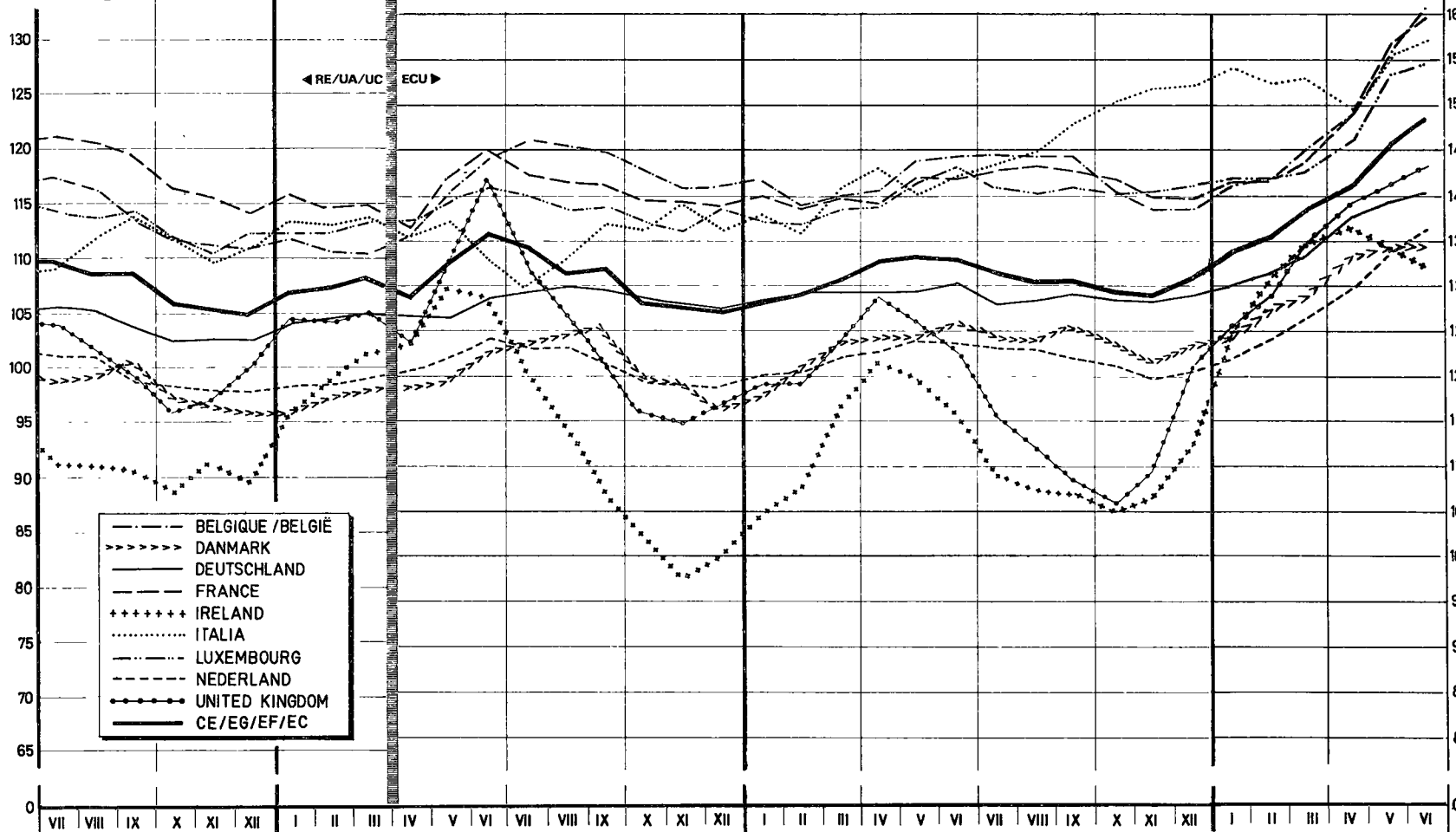
**LEVENDE RUNDEREN**

Prijzen vastgesteld door de Commissie

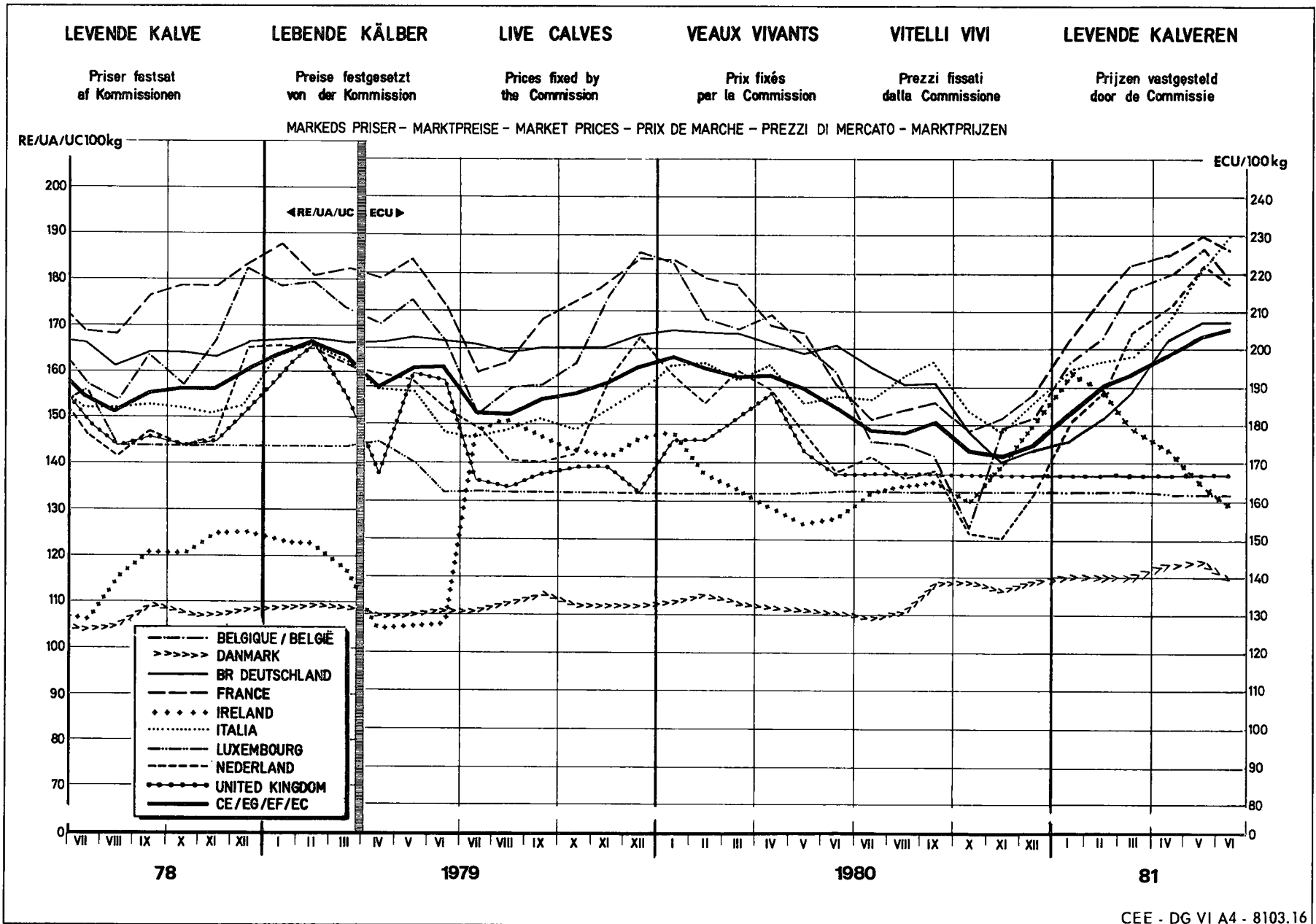
MARKEDS PRISER - MARKTPREISE - MARKET PRICES - PRIX DE MARCHE - PREZZI DI MERCATO - MARKTPRIJZEN

RE/UA/UC100kg

ECU/100kg



125



**AFGIFTER VED INDFØRSLER FRA TREDJELANDE  
ABSCHÖPFUNGEN BEI EINFUHR AUS DRITTLÄNDERN  
IMPORT LEVIES FROM THIRD COUNTRIES  
PRELEVEMENTS A L'IMPORTATION DES PAYS TIERS  
PRELIEVI ALL'IMPORTAZIONE DAI PAESI TERZI  
HEFFINGEN BIJ INVOER UIT DERDE LANDE**

**OKSEKØD  
RINDFLEISCH  
BEEF AND VEAL  
VIANDE BOVINE  
CARNE BOVINA  
RUNDVLEES**

I. Østrig, Sverige, Svejts/ Österreich, Schweden, Schweiz / Austria, Sweden, Switzerland /  
Autriche, Suède, Suisse, Austria, Svezzia, Svizzera / Oostenrijk? Zweden, Zwitterland.

ECU ./100 kg

Tarifnummer Tarifnummer Tariff No N° Tariffaire N Tariffario Tariefnummer	1981											
	JAN	FEB	MAR	APR	MAI	JUN	JUL	AUG	SEP			
<i>Levende vægt - Lebendgewicht - Live-weight Poids vif - Peso vivo - Levend gewicht</i>												
01.02 A II a)	-	-	-	-	-	-	-	-	-			
01.02 A II b)	10,108	9,069	7,124	15,619	19,202	16,625	13,122	10,347	10,202			
<i>Nettovægt - Nettogewicht - Net weight Poids net - Peso netto - Nettogewicht</i>												
02.01 A II a) 1 aa)	-	-	-	-	-	-	-	-	-			
02.01 A II a) 1 bb)	19,206	17,232	13,535	29,677	36,484	31,587	24,931	19,658	19,383			
02.01 A II a) 2 aa)	-	-	-	-	-	-	-	-	-			
02.01 A II a) 2 bb)	15,365	13,786	10,828	23,742	29,187	25,269	19,945	15,726	15,506			
02.01 A II a) 3 aa)	-	-	-	-	-	-	-	-	-			
02.01 A II a) 3 bb)	23,047	20,679	16,242	35,613	43,782	37,904	29,917	23,591	23,261			
02.01 A II a) 4 aa)	28,809	25,849	20,302	44,516	54,727	47,381	37,397	29,489	29,076			
02.01 A II a) 4 bb)	32,953	29,567	23,222	50,920	62,600	54,197	42,776	33,730	33,258			
02.06 C I a) 1	28,809	25,849	20,302	44,516	54,727	47,381	37,397	29,489	29,076			
02.06 C a) 2	32,953	29,567	23,222	50,920	62,600	54,197	42,776	33,730	33,258			
16.02 B III b) 1 aa)	32,953	29,567	23,222	50,920	62,600	54,197	42,776	33,730	33,258			
02.01 A II b) 1	110,619	110,619	110,619	129,982	133,854	133,854	133,854	133,854	133,854			
02.01 A II b) 2	88,495	88,495	88,495	103,986	107,084	107,084	107,084	107,084	107,084			
02.01 A II b) 3	138,274	138,274	138,274	162,477	167,318	167,318	167,318	167,318	167,318			
02.01 A II b) 4 aa)	165,928	165,928	165,928	194,972	200,781	200,781	200,781	200,781	200,781			
02.01 A II b) 4 bb) 11	138,274	138,274	138,274	162,477	167,318	167,318	167,318	167,318	167,318			
02.01 A II b) 4 bb) 22	138,274	138,274	138,274	162,477	167,318	167,318	167,318	167,318	167,318			
02.01 A II b) 4 bb) 33	190,264	190,264	190,264	223,569	230,230	230,130	230,230	230,230	230,230			

**AFGIFTER VED INDFØRSLER FRA TREDJELANDE  
 ABSCHÖPFUNGEN BEI EINFUHR AUS DRITTLÄNDERN  
 IMPORT LEVIES FROM THIRD COUNTRIES  
 PRELEVEMENTS A L'IMPORTATION DES PAYS TIERS  
 PRELIEVI ALL'IMPORTAZIONE DAI PAESI TERZI  
 HEFFINGEN BIJ INVOER UIT DERDE LANDEN**

**OKSEKØD  
 RINDFLEISCH  
 BEEF AND VEAL  
 VIANDE BOVINE  
 CARNE BOVINA  
 RUNDVLEES**

I. Østrig, Sverige, Svejts - Österreich, Schweden, Schweiz - Austria, Sweden, Switzerland -  
 Autriche, Suède, Suisse - Austria, Svezia, Svizzera - Oostenrijk, Zweden, Zwitserland.

ECU/100 kg

Tarifnummer Tarifnummer Tariff No N° Tariffaire N. Tariffario Tariefnummer	1981											
	SEP			OCT								
	14-20	21-27	28-4	5-11	12-18							
	<i>Levende vægt - Lebendgewicht - Live-weight Poids vif - Peso vivo - Lebend gewicht</i>											
01 02 A II a)	-	-	-	-	-							
01.02 A II b)	10,202	10,202	10,202	10,202	10,202							
	<i>Nettovægt - Nettogewicht - Net weight Poids net - Peso netto - Nettogewicht</i>											
02.01 A II a) 1 aa)	-	-	-	-	-							
02 01 A II a) 1 bb)	19,383	19,383	19,383	19,383	19,383							
02.01 A II a) 2 aa)	-	-	-	-	-							
02 01 A II a) 2 bb)	15,506	15,506	15,506	15,506	15,506							
02 01 A II a) 3 aa)	-	-	-	-	-							
02.01 A II a) 3 bb)	23,261	23,261	23,261	23,261	23,261							
02.01 A II a) 4 aa)	29,076	29,076	29,076	29,076	29,076							
02 01 A II a) 4 bb)	33,258	33,258	33,258	33,258	33,258							
02 06 C I a) 1	29,076	29,076	29,076	29,076	29,076							
02 06 C a) 2	33,258	33,258	33,258	33,258	33,258							
16 02 B III b) 1 aa)	33,258	33,258	33,258	33,258	33,258							
02 01 A II b) 1	133,854	133,854	133,854	133,854	133,854							
02.01 A II b) 2	107,084	107,084	107,084	107,084	107,084							
02.01 A II b) 3	167,318	167,318	167,318	167,318	167,318							
02 01 A II b) 4 aa)	200,781	200,781	200,781	200,781	200,781							
02 01 A II b) 4 bb) 11	167,318	167,318	167,318	167,318	167,318							
02.01 A II b) 4 bb) 22	167,318	167,318	167,318	167,318	167,318							
02.01 A II b) 4 bb) 33	230,230	230,230	230,230	230,230	230,230							

**AFGIFTER VED INDFØRSLER FRA TREDJELANDE  
 ABSCHÖPFUNGEN BEI EINFUHR AUS DRITTLÄNDERN  
 IMPORT LEVIES FROM THIRD COUNTRIES  
 PRELEVEMENTS A L'IMPORTATION DES PAYS TIERS  
 RELIEVI ALL'IMPORTAZIONE DAI PAESI TERZI  
 HEFFINGEN BIJ INVOER UIT DERDE LANDEN**

**OKSEKØD  
 RINDFLEISCH  
 BEEF AND VEAL  
 VIANDE BOVINE  
 CARNE BOVINA  
 RUNDVLEES**

II. Andre tredjelande / Andere Drittländer / Other third countries /  
 Autres pays tiers / Altri paesi terzi / Andere derde landen.

ECU / 100 kg

Tarifnummer Tarifnummer Tariff No N° Tarifaire N. Tariffario Tariefnummer	1981											
	JAN	FEB	MAR	APR	MAI	JUN	JUL	AUG	SEP			
<i>Levende vægt - Lebendgewicht - Live-weight Poids vif - Peso vivo - Lebend gewicht</i>												
01.02 A II a)	55,944	55,944	55,944	60,639	61,578	61,578	61,578	61,578	61,578			
01.02 A II b)	70,862	70,862	70,862	76,810	77,999	77,999	77,999	77,999	77,999			
<i>Nettovægt - Nettogewicht - Net weight Poids net - Peso netto - Nettogewicht</i>												
02.01 A II a) 1 aa)	106,294	106,294	106,294	115,214	116,998	116,998	116,998	116,998	116,998			
02.01 A II a) 1 bb)	134,639	134,639	134,639	145,938	148,198	148,198	148,198	148,198	148,198			
02.01 A II a) 2 aa)	85,035	85,035	85,035	92,171	93,598	93,598	93,598	93,598	93,598			
02.01 A II a) 2 bb)	107,711	107,711	107,711	116,750	118,558	118,558	118,558	118,558	118,558			
02.01 A II a) 3 aa)	127,553	127,553	127,553	138,257	140,398	140,398	140,398	140,398	140,398			
02.01 A II a) 3 bb)	161,567	161,567	161,567	175,126	177,838	177,838	177,838	177,838	177,838			
02.01 A II a) 4 aa)	201,958	201,958	201,958	218,907	222,297	222,297	222,297	222,297	222,297			
02.01 A II a) 4 bb)	231,012	231,012	231,012	250,399	254,276	254,276	254,276	254,276	254,276			
02.06 C I a) 1	201,958	201,958	201,958	218,907	222,297	222,297	222,297	222,297	222,297			
02.06 C a) 2	231,012	231,012	231,012	250,399	254,276	254,276	254,276	254,276	254,276			
16.02 B III b) 1 aa)	231,012	231,012	231,012	250,399	254,276	254,276	254,276	254,276	254,276			
02.01 A II b) 1	110,619	110,619	110,619	129,982	133,854	133,854	133,854	133,854	133,854			
02.01 A II b) 2	88,495	88,495	88,495	103,986	107,084	107,084	107,084	107,084	107,084			
02.01 A II b) 3	138,274	138,274	138,274	162,477	167,318	167,318	167,318	167,318	167,318			
02.01 A II b) 4 aa)	165,928	165,928	165,928	194,972	200,781	200,781	200,781	200,781	200,781			
02.01 A II b) 4 bb) 11	138,274	138,274	138,274	162,477	167,318	167,318	167,318	167,318	167,318			
02.01 A II b) 4 bb) 22	138,274	138,274	138,274	162,477	167,318	167,318	167,318	167,318	167,318			
02.01 A II b) 4 bb) 33	190,264	190,264	190,264	223,569	230,230	230,230	230,230	230,230	230,230			

**AFGIFTER VED INDFØRSLER FRA TREDJELANDE  
 ABSCHÖPFUNGEN BEI EINFUHR AUS DRITTLÄNDERN  
 IMPORT LEVIES FROM THIRD COUNTRIES  
 PRELEVEMENTS A L'IMPORTATION DES PAYS TIERS  
 PRELIEVI ALL'IMPORTAZIONE DAI PAESI TERZI  
 HEFFINGEN BIJ INVOER UIT DERDE LANDEN**

**OKSEKØD  
 RINDFLEISCH  
 BEEF AND VEAL  
 VIANDE BOVINA  
 CARNE BOVINA  
 RUNDVLEES**

II. Andre tredjelande - Andere Drittländer - Other third countries -  
 Autres pays tiers - Altri paesi terzi - Andere derde landen.

ECU/100 kg

Tarifnummer Tarifnummer Tariff No N° Tarifaire N. Tariffano Tariefnummer	1981									
	SEP			OCT						
	14-20	21-27	28-4	5-11	12-18					
<i>Levende vægt - Lebendgewicht - Live-weight Poids vif - Peso vivo - Levend gewicht</i>										
01 02 A II a)	61,578	61,578	61,578	61,578	61,578					
01.02 A II b)	77,999	77,999	77,999	77,999	77,999					
<i>Nettovægt - Nettogewicht - Net weight Poids net - Peso netto - Nettogewicht</i>										
02.01 A II a) 1 aa)	116,998	116,998	116,998	116,998	116,998					
02.01 A II a) 1 bb)	148,198	148,198	148,198	148,198	148,198					
02.01 A II a) 2 aa)	93,598	93,598	93,598	93,598	93,598					
02.01 A II a) 2 bb)	118,538	118,538	118,538	118,538	118,538					
02 01 A II a) 3 aa)	140,398	140,398	140,398	140,398	140,398					
02 01 A II a) 3 bb)	177,838	177,838	177,838	177,838	177,838					
02 01 A II a) 4 aa)	222,297	222,297	222,297	222,297	222,297					
02.01 A II a) 4 bb)	254,276	254,276	254,276	254,276	254,276					
02.06 C I a) 1	222,297	222,297	222,297	222,297	222,297					
02 06 C a) 2	254,276	254,276	254,276	254,276	254,276					
16.02 B III b) 1 aa)	254,276	254,276	254,276	254,276	254,276					
02.01 A II b) 1	133,854	133,854	133,854	133,854	133,854					
02.01 A II b) 2	107,084	107,084	107,084	107,084	107,084					
02.01 A II b) 3	167,318	167,318	167,318	167,318	167,318					
02.01 A II b) 4 aa)	200,781	200,781	200,781	200,781	200,781					
02.01 A II b) 4 bb) 11	167,318	167,318	167,318	167,318	167,318					
02 01 A II b) 4 bb) 22	167,318	167,318	167,318	167,318	167,318					
02.01 A II b) 4 bb) 33	230,230	230,230	230,230	230,230	230,230					

X I

MEJERIPRODUKTER  
MILCHERZEUGNISSE  
MILK PRODUCTS  
PRODUITS LAITIERS  
PRODOTTI LATTIERO-CASEARI  
ZUIVELPRODUKTEN

FASTSATTE PRISER  
FESTGESETZTE PREISE  
FIXED PRICES  
PRIX FIXES  
PREZZI FISSATI  
VASTGESTELDE PRIJZEN

MEJERIPRODUKTER  
MILCHERZEUGNISSE  
MILK PRODUCTS  
PRODUITS LAITIERS  
PROD. LAT. - CAS.  
ZUIVELPRODUKTEN

ECU/100 KG

	1-6-80	6.4.81	
	5.4.81		

I. INDIKATIVPRIS - RICHTPREIS - TARGET PRICE - PRIC INDICATIF - PREZZO INDICATIVO - RICHTPRIJS

Koemelk (3,7 % fedtinhold) Kuhmilch (3,7 % Fettgehalt) Cow's milk (3,7 % fat content) Lait de vache (3,7 % de matière grasse) Latte di vacche (3,7 % materia grassa) Koemelk (3,7 % vetgehalte)	22,26	24,26	
--	-------	-------	--

II. INTERVENTIONSPRISER - INTERVENTIONSPREISE - INTERVENTION PRICES - PRIX D'INTERVENTION - PREZZI D'INTERVENTO - INTERVENTIEPRIJZEN

Smør Butter Butter Beurre Burro Boter	291,60	317,84	
Skummetmaelkpulver Magermilchpulver Skimmed-milk powder Poudre de lait maigre Latte scremato in polvere Magere melkpoeder	121,51	132,45	
Ost Käse Cheese Fromage Formaggi Kaas	Grana Padano { 30 - 60 jours 6 mois Parmigiano-Reggiano - 6 mois	289,61 349,85 380,74	317,20 384,27 418,87

III. STØTTEFORANSTALTNINGER - GEWAHRUNG VON BEIHILFEN - MEASURES OF AID - MESURES D'AIDE - MISURE D'AIUTO - STEUNMAATREGELEN

Skummetmaelk (anvendes til foder) Magermilch (verwendet für Futterzwecke) Skimmed milk (for use as animal feed) Lait maigre (destiné à l'alimentation des animaux) Latte scremato (per l'alimentazione degli animali) Ondermelk (voor voederdoeleinden)	5,50		
Skummetmaelkpulver (anvendes til foder) Magermilchpulver (verwendet für Futterzwecke) Skimmed-milk powder (for use as animal feed) Poudre de lait maigre (destinée à l'alimentation des animaux) Latte scremato in polvere (per l'alimentazione degli animali) Magere melkpoeder (voor voederdoeleinden)	54,00		
Skummetmaelk forarbejdet til casein og caseinater Magermilch verarbeitet zu Casein und Caseinaten Skimmed milk processed into casein and caseinates Lait écrémé transformé en caséine et en caséinates Latte scremato trasformato in caseina e in caseinati Tot caseïne en caseinaten verwerkte ondermelk	5,75 5,00(1) 4,80(2)	5,20(3) 5,35(4)	

IV. TAERSKELPRISER - SCHWELLENPREISE - THRESHOLD PRICES - PRIX DE SEUIL - PREZZI D'ENTRATA - DREMPELPRIJZEN

PG 01	39,18	42,71	
PG 02	139,69	152,26	
PG 03	215,56	234,96	
PG 04	84,82	92,02	
PG 05	109,53	119,39	
PG 06	321,54	350,48	
PG 07	318,03	346,01	
PG 08	255,99	279,03	
PG 09	417,57	459,33	
PG 10	276,12	309,17	
PG 11	253,83	276,67	
PG 12	78,05	85,07	

- (1) Valable à partir du 1.8.1980 (Règl. (CEE) n° 1621/80).  
(2) Valable à partir du 15.12.1980 (Règl. (CEE) n° 2938/80).  
(3) Valable à partir du 1. 5.1981 (Règl. (CEE) n° 1585/81).  
(4) Valable à partir du 1.10.1981 (Règl. (CEE) n° 2861/81).



**TÆRSKELPRISER  
SCHWELLENPREISE  
THRESHOLD PRICES  
PRIX DE SEUIL  
PREZZI DI ENTRATA  
DREMPELPRIJZEN**

**AFGIFTER VED INDFØRSLER FRA TREDJELANDE  
ABSCHÖPFUNGEN BEI EINFUHR AUS DRITTLÄNDERN  
LEVIES ON IMPORT FROM THIRD COUNTRIES  
PRELEVEMENTS A L'IMPORTATION DES PAYS TIERS  
PRELIEVI ALL'IMPORTAZIONE DAI PAESI TERZI  
HEFFINGEN BIJ INVOER UIT DERDE LANDEN**

**MEJERIPRODUKTER  
MILCHERZEUGNISSE  
MILK PRODUCTS  
PRODUITS LAITIERS  
PROD. LATT. CAS.  
ZUIVELPRODUKTEN**

I = Taerskelpriser - Schwellenpreise - Threshold prices - Prix de seuil - Prezzi di entrata - Drempelprijzen  
II = Afgifter - Abschöpfungen - Levies - Prélèvements - Prelievi - Heffingen

ECU /100 kg

Tarifnummer Tarifnummer Tariff No N° Tariffaire N. Tariffario Tariefnummer	1981											
	JAN	FEB	MAR	APR	MAI	JUN	JUL	AUG	SEP	OCT	NOV	DEC
	PG 01 : Valle i pulverform-Molkenpulver-Whey powder-Poudre de serum-Siero di latte-Weipoeder											
04.02 A 1	I	39,18				42,71						
	II	14,87	13,61	12,74	16,26	15,88	14,78	14,18	13,12	12,48		
	PG 02 : Mælk i pulverform (<1,5%) Milch in Pulverform (<1,5%) Milk in powder (<1,5%) Lait en poudre (<1,5%) Latte in polvere (<1,5%) Melk in poeder (<1,5%)											
04.02 A II b) 1	I	139,69				152,26						
	II	63,34	61,18	58,27	70,66	68,76	63,68	60,68	56,09	57,37		
	PG 03 : Mælk i pulverform (26%) Milch in Pulverform (26%) Milk in powder (26%) Lait en poudre (26%) Latte in polvere (26%) Melk in poeder (26%)											
04.02 A II b) 2	I	215,56				234,96						
	II	130,64	124,25	121,14	130,96	129,01	123,21	120,85	116,60	112,76		
	PG 04 : Kondens. mælk (usødet) - Kondensmilch(n.gezuckert)-Condensed milk (unsweetened)-Lait condensé (s.addition de sucre)-Latte condensato(s.agg.di zucch.)-Gecondens.melk(z.toegev.suiker)											
04.02 A III a) 1	I	84,42				92,02						
	II	25,74	25,74	25,74	33,28	34,79	34,79	34,79	34,79	34,79		
	PG 05 : Kondens. mælk (sødet)-Kondensmilch(gezuckert)-Condensed milk(sweetened)-Lait condensé(avec addition de sucre)-Latte condensato(con agg.di zucch.)-Gecondens.melk(met toegev.suiker)											
04.02 B II a)	I	109,53				119,39						
	II	41,37	41,37	41,37	51,00	52,92	52,92	52,92	52,92	52,92		
	PG 06 : Smør - Butter - Butter - Beurre - Burro - Boter											
04.03 A	I	321,54				350,48						
	II	191,29	184,57	179,90	194,50	191,55	182,86	160,30	153,21	148,19		
	PG 07 : Emmental											
04.04 A II 04.04 A I a) 2 04.04 A I b) 1 bb) 04.04 A I b) 2	I	318,03				346,01						
	II	181,21	179,82	147,66	186,64	188,59	172,61	164,04	162,85	159,83		
	PG 08 : Ost med skimmeldannelse i ostemassen - Käse mit Schimmelbildung im Teig - Blue-veined cheese - Fromage à pâte persillée - Formaggi a pasta erborinata - Blauwgroen geaderde kaas											
04.04 C	I	255,99				279,03						
	II	166,30	166,30	166,30	185,50	189,34	189,34	169,03	169,03	154,03		
	PG 09 : Parmigiano - Reggiano											
04.04 E I a) 04.04 B 04.04 E II a)	I	417,57				459,33						
	II	153,13	155,69	155,76	196,23	190,03	175,31	169,30	158,49	162,48		
	PG 10 : Cheddar											
04.04 E 1 b) 1	I	276,12				309,17						
	II	181,55	179,35	177,82	207,44	210,83	208,23	195,79	192,79	183,38		
	PG 11 : Gouda+oste af samme gruppe - Gouda+Käse derselben Gruppe - Gouda+similar cheeses of the same group - Gouda+from. du même groupe - Gouda+form. dello stesso gruppo - Gouda+kaassoorten van dezelfde groep											
04.04 E I b) 5	I	253,83				276,67						
	II	164,53	164,53	164,53	185,41	189,58	189,58	168,84	148,53	143,81		
	PG 12 : Laktose - Laktose - Lactose - Lactose - Lattosio - Melksuiker											
17.02 A II 17.05 A	I	78,05				85,07						
	II	28,22	28,22	28,22	35,20	36,59	36,59	36,59	36,59	36,59		

**TÆRSKELPRISER  
SCHWELLENPREISE  
THRESHOLD PRICES  
PRIX DE SEUIL  
PREZZI DI ENTRATA  
DREMPELPRIJZEN**

**AFGIFTER VED INDFØRSLER FRA TREDJELANDE  
ABSCHÖPFUNGEN BEI EINFUHR AUS DRITTLÄNDERN  
LEVIES ON IMPORT FROM THIRD COUNTRIES  
PRELEVEMENTS A L'IMPORTATION DES PAYS TIERS  
PRELIEVI ALL'IMPORTAZIONE DAI PAESI TERZI  
HEFFINGEN BIJ INVOER UIT DERDE LANDEN**

**MEJERIPRODUKTER  
MILCHERZEUGNISSE  
MILK PRODUCTS  
PRODUITS LAITIERS  
PROD. LATT. CAS.  
ZUIVELPRODUKTEN**

I = Taerskelpriser - Schwellenpreise - Threshold prices - Prix de seuil - Prezzi di entrata - Drempelprijzen  
II = Afgifter - Abschöpfungen - Levies - Prélèvements - Prelievi - Heffingen

ECU/100 kg

Tarifnummer Tariff No N° Tariffaire N. Tariffario Tarietnummer		1981											
		JUL		AUG		SEP		OCT		NOV		DEC	
		1-15	16-31	1-15	16-31	1-15	16-30	1-15	16-31	1-15	16-30	1-15	16-31
		PG 01 : Valle i pulverform-Molkenpulver-Whey powder-Poudre de sérum-Siero di latte-Weipoeder											
04.02 A 1	I	42,71											
	II	14,55	13,84	13,84	12,40	13,22	11,73	12,55					
		PG 02 : Mælk i pulverform (<1,5%) Milch in Pulverform (<1,5%) Milk in powder (<1,5%) Lait en poudre (<1,5%) Latte in polvere (<1,5%) Melk in poeder (<1,5%)											
04.02 A II b) I	I	152,26											
	II	63,08	58,43	58,43	53,74	56,43	58,30	57,75					
		PG 03 : Mælk i pulverform (26%) Milch in Pulverform (26%) Milk in powder (26%) Lait en poudre (26%) Latte in polvere (26%) Melk in poeder (26%)											
04.02 A II b) 2	I	234,96											
	II	122,31	119,48	119,48	113,71	117,01	108,50	116,90					
		PG 04 : Kondens. mælk (usødet) - Kondensmilch(n.gezuckert)-Condensed milk (unsweetened)-Lait condensé (s.addition de sucre)-Latte condensato(s.agg.di zucch.)-Gecondens.melk(z.toegev.suiker)											
04.02 A III a) 1	I	92,02											
	II	34,79	34,79	34,79	34,79	34,79	34,79	34,79					
		PG 05 : Kondens. mælk (sødet)-Kondensmilch(gezuckert)-Condensed milk(sweetened)-Lait condensé(avec addition de sucre)-Latte condensato(con agg.di zucch.)-Gecondens.melk(met toegev.suiker)											
04.02 B II a)	I	119,39											
	II	52,92	52,92	52,92	52,92	52,92	52,92	52,92					
		PG 06 : Smør - Butter - Butter - Beurre - Burro - Boter											
04.03 A	I	350,48											
	II	162,73	158,02	158,02	148,39	153,90	142,48	135,48					
		PG 07 : Emmental											
04.04 A II 04.04 A I a) 2 04.04 A I b) 1 bb) 04.04 A I b) 2	I	346,01											
	II	165,93	162,26	162,26	163,43	160,26	159,39	159,39					
		PG 08 : Ost med skimmeldannelse i ostemassen - Käse mit Schimmelbildung im Teig - Blue-veined cheese - Fromage à pâte persillée - Formaggi a pasta erborinata - Blauwgroen geaderde kaas											
04.04 C	I	279,03											
	II	169,03	169,03	169,03	169,03	169,03	139,03	109,03					
		PG 09 : Parmigiano - Reggiano											
04.04 E I a) 04.04 B 04.04 E II a)	I	459,33											
	II	173,01	165,82	165,82	151,15	159,55	165,40	183,50					
		PG 10 : Cheddar											
04.04 E 1 b) 1	I	309,17											
	II	196,23	195,38	195,38	190,19	192,51	174,25	182,56					
		PG 11 : Gouda+oste af samme gruppe - Gouda+Käse derselben Gruppe - Gouda+similar cheeses of the same group - Gouda+from. du même groupe - Gouda+form. dello stesso gruppo - Gouda+kaassoorten van dezelfde groep											
04.04 E I b) 5	I	276,67											
	II	175,90	162,22	148,53	148,53	148,53	139,05	147,19					
		PG 12 : Laktose - Laktose - Lactose - Lactose - Lattosio - Melksuiker											
17.02 A II 17.05 A	I	85,07											
	II	36,59	36,59	36,59	36,59	36,59	36,59	36,59					

**Salgs- og abonnementskontorer · Vertriebsbüros · Γραφεία πωλήσεως ·  
Sales Offices · Bureaux de vente · Uffici di vendita · Verkoopkantoren**

**Belgique — België**

*Moniteur belge — Belgisch Staatsblad*  
Rue de Louvain 40-42 — Leuvensestraat 40-42  
1000 Bruxelles — 1000 Brussel  
Tél. 512 00 26

*Sous-dépôts — Agentschappen :*

Librairie européenne — Europese Boekhandel  
Rue de la Loi 244 — Wetstraat 244  
1040 Bruxelles — 1040 Brussel

**CREDOC**

Rue de la Montagne 34 - Bte 11  
Bergstraat 34 - Bus 11  
1000 Bruxelles — 1000 Brussel

**Danmark**

*Schultz Forlag*

Møntergade 21  
1116 København K  
Tlf. (01) 12 11 95

*Underagentur .*

Europa Bøger  
Gammel Torv 6 — Postbox 137  
1004 København K  
Tlf. (01) 15 62 73

**BR Deutschland**

*Verlag Bundesanzeiger*

Breite Straße — Postfach 10 80 06  
5000 Köln 1  
Tel. (0221) 20 29-0  
(Fernschreiber . Anzeiger Bonn 8 882 595)

**Greece**

*G.C. Eleftheroudakis S.A.*

International bookstore  
4 Nikis street  
Athens (126)  
Telex 219410 elef gr

*Sub-agent for Northern Greece :*

Molho's Bookstore  
10 Tsimiski Street  
Thessaloniki  
Tel. 275 271  
Telex 412885 limo

**France**

*Service de vente en France des publications des  
Communautés européennes*

*Journal officiel*

26, rue Desaix  
75732 Paris Cedex 15  
Tél. (1) 578 61 39

*« Service de documentation »*

D.E.P.P. — Maison de l'Europe  
37, rue des Francs-Bourgeois  
75004 Paris  
Tél. 887 96 50

**Ireland**

*Government Publications*

Sales Office  
G.P.O. Arcade  
Dublin 1

or by post

*Stationery Office*

Dublin 4  
Tel. 78 96 44

**Italia**

*Libreria dello Stato*

Piazza G. Verdi, 10  
00198 Roma — Tel. (6) 8508  
Telex 62008

**Nederland**

*Staatsdrukkerij- en uitgeverijbedrijf*

Christoffel Plantijnstraat  
Postbus 20014  
2500EA 's-Gravenhage  
Tel. (070) 78 99 11

**United Kingdom**

*H.M. Stationery Office*

P.O. Box 569  
London SE1 9NH  
Tel. (01) 928 69 77. ext. 365

**España**

*Libreria Mundi-Prensa*

Castelló 37  
Madrid 1  
Tel. 275 46 55

**Portugal**

*Livraria Bertrand, s.a.r.l.*

Rua João de Deus — Venda Nova  
Amadora  
Tél. 97 45 71  
Télex 12 709 — litran — p.

**Schweiz - Suisse - Svizzera**

*Librairie Payot*

6, rue Grenus  
1211 Genève  
Tél. 31 89 50

**Sverige**

*Librairie C.E. Fritzes*

Regeringsgatan 12  
Box 16356  
103 27 Stockho'm  
Tél. 08-23 89 00

**United States of America**

*European Community Information Service*

2100 M Street, N.W.  
Suite 707  
Washington, D.C. 20 037  
Tel. (202) 862 95 00

**Grand-Duché de Luxembourg**

\*

\*\*

**Andre lande · Andere Länder · Άλλες χώρες · Other countries · Autres pays · Altri paesi · Andere landen**

Kontoret for De europæiske Fællesskabers officielle Publikationer · Amt für amtliche Veröffentlichungen der Europäischen Gemeinschaften ·  
Υπηρεσία Έπισημων Έκδόσεων τών Ευρωπαϊκών Κοινοτήτων · Office for Official Publications of the European Communities ·  
Office des publications officielles des Communautés européennes · Ufficio delle pubblicazioni ufficiali delle Comunità europee ·  
Bureau voor officiële publikaties der Europese Gemeenschappen

L-2985 Luxembourg - 5, rue du Commerce · Tél. 49 00 81



- DA = Landbrugsmarkeder: Priser.
- DE = Agrarmärkte: Preise.
- GR = Γεωργικές αγορές: Τιμές.
- EN = Agricultural markets: Prices.
- FR = Marchés agricoles: Prix.
- IT = Mercati agricoli: Prezzi.
- NL = Landbouwmakten: Prijzen.

Prix publiés au Luxembourg, TVA exclue

	Ecus	BFR	DKR	DM	DRA	FF	IRL	LIT	HFL	UKL	USD
Abonnement	71,-	2.880,-	556,-	181,-	4.240,-	418,-	49,-	86.400	196,-	43 20	101,-
Prix au numero	7,30	300,-	58,-	19,-	442,-	43,50	5 00	9 000	20,50	4.50	10,50



KONTORET FOR DE EUROPÆISKE FÆLLESSKABERS OFFICIELLE PUBLIKATIONER  
AMT FÜR AMTLICHE VERÖFFENTLICHUNGEN DER EUROPÄISCHEN GEMEINSCHAFTEN  
ΥΠΗΡΕΣΙΑ ΕΠΙΣΗΜΩΝ ΕΚΔΟΣΕΩΝ ΤΩΝ ΕΥΡΩΠΑΪΚΩΝ ΚΟΙΝΟΤΗΤΩΝ  
OFFICE FOR OFFICIAL PUBLICATIONS OF THE EUROPEAN COMMUNITIES  
OFFICE DES PUBLICATIONS OFFICIELLES DES COMMUNAUTES EUROPEENNES  
UFFICIO DELLE PUBBLICAZIONI UFFICIALI DELLE COMUNITÀ EUROPEE  
BUREAU VOOR OFFICIELE PUBLIKATIES DER EUROPESE GEMEENSCHAPPEN

ISSN 0250-9601