

MARCHES AGRICOLES
AGRARMÄRKTE
MERCATI AGRICOLI
LANDBOUWMARKTEN

PRIX - PREISE - PREZZI - PRIJZEN

7/64
Library Copy

4

25-2-1964

| Couleur des pages | Indications en code | N° | Codeverzeichnis | Farbe der Seiten |
|-------------------|--|-----|---|------------------|
| | <u>1ère partie du chiffre code (1)</u> | | <u>1. Teil der Codeziffer (1)</u> | |
| | <u>GENERALITES</u> | 0 | <u>ALLGEMEINES</u> | |
| | <u>Produits végétaux</u> | 1 | <u>Pflanzliche Erzeugnisse</u> | |
| jaune | - Céréales | 10 | - Getreide | gelb |
| blanc | - Sucre | 11 | - Zucker | weiss |
| vert | - Fruits | 16 | - Obst | grün |
| vert | - Légumes | 17 | - Gemüse | grün |
| | <u>Produits animaux</u> | 2 | <u>Tierische Erzeugnisse</u> | |
| rouge | - Viande | 20 | - Fleisch | rot |
| | - porc | 201 | - Schweine | |
| | - bovine | 202 | - Rinder | |
| jaune | - Oeufs | 21 | - Eier | gelb |
| bleu | - Volaille | 22 | - Geflügel | blau |
| blanc | - Lait et produits laitiers | 23 | - Milch und Milchprodukte | weiss |
| | <u>2ème partie du chiffre code (1)</u> | | <u>2. Teil der Codeziffer (1)</u> | |
| | <u>GENERALITES</u> | 0 | <u>ALLGEMEINES</u> | |
| | <u>Prix de marché</u> | 1 | <u>Marktpreise</u> | |
| | - dans les pays membres de la C.E.E. | 10 | - in den Mitgliedstaaten EWG | |
| | - dans les pays tiers | 11 | - in Drittländern | |
| | <u>Prix appliqués dans le commerce intra-communautaire</u> | 2 | <u>Preise im innergemeinschaftlichen Handel</u> | |
| | <u>Prix appliqués dans le commerce avec les pays tiers</u> | 3 | <u>Preise im Handel mit Drittländern</u> | |

(1) Exemples :

10.10 : prix des céréales sur les marchés des pays membres

201.2 : prix de la viande de porc appliqués dans le commerce intracommunautaire

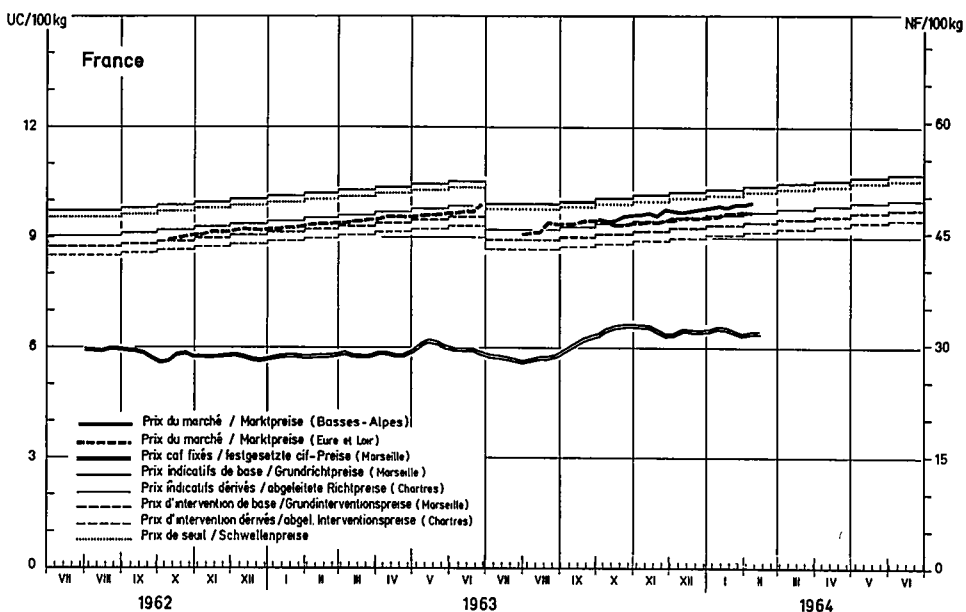
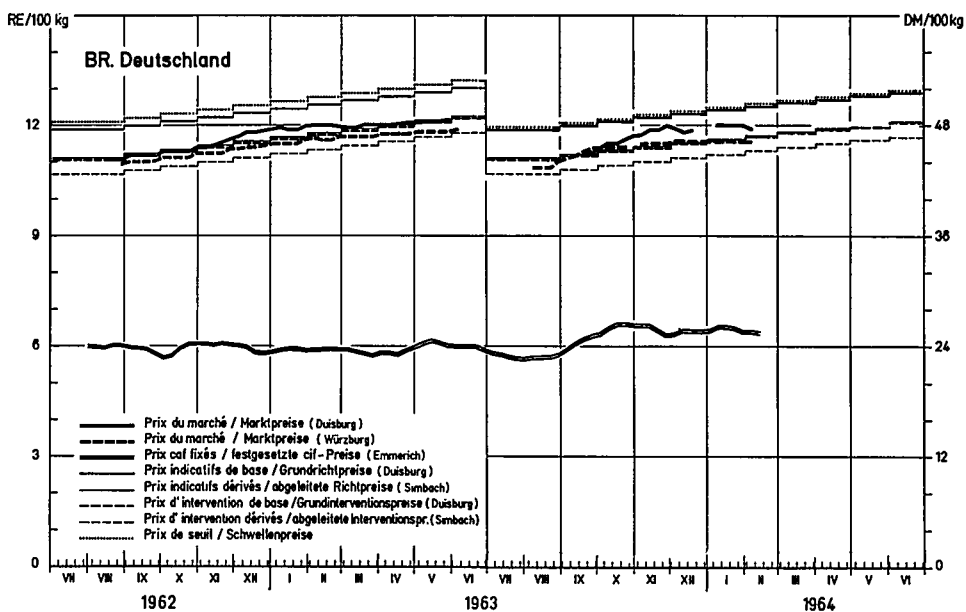
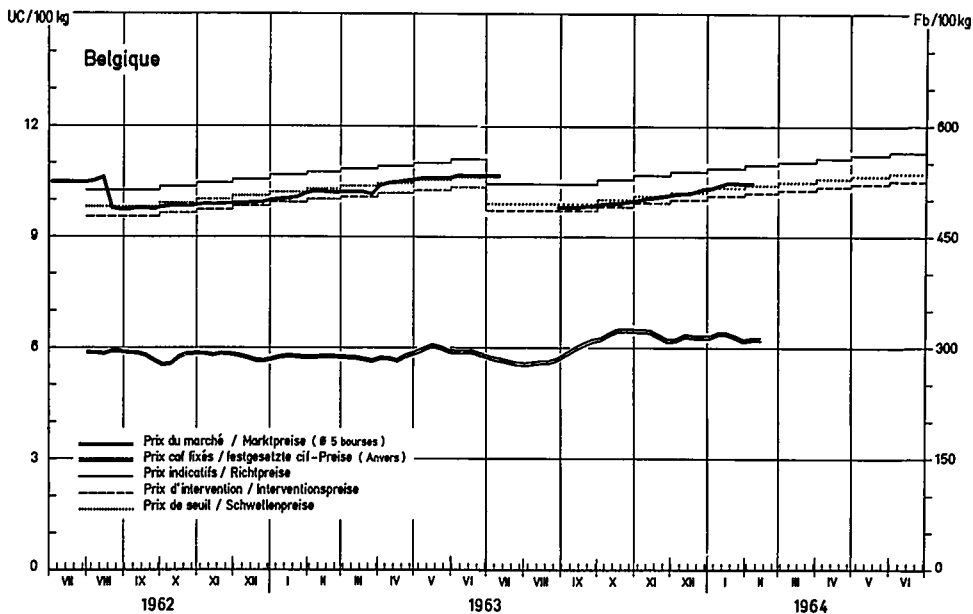
(1) Beispiele :

10.10 : Getreidepreise auf den Märkten der Mitgliedstaaten

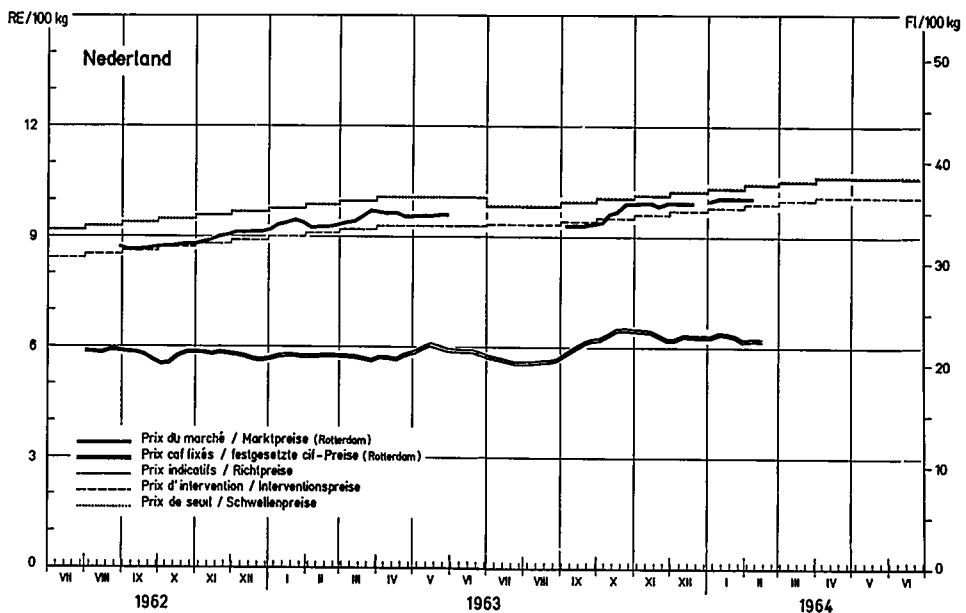
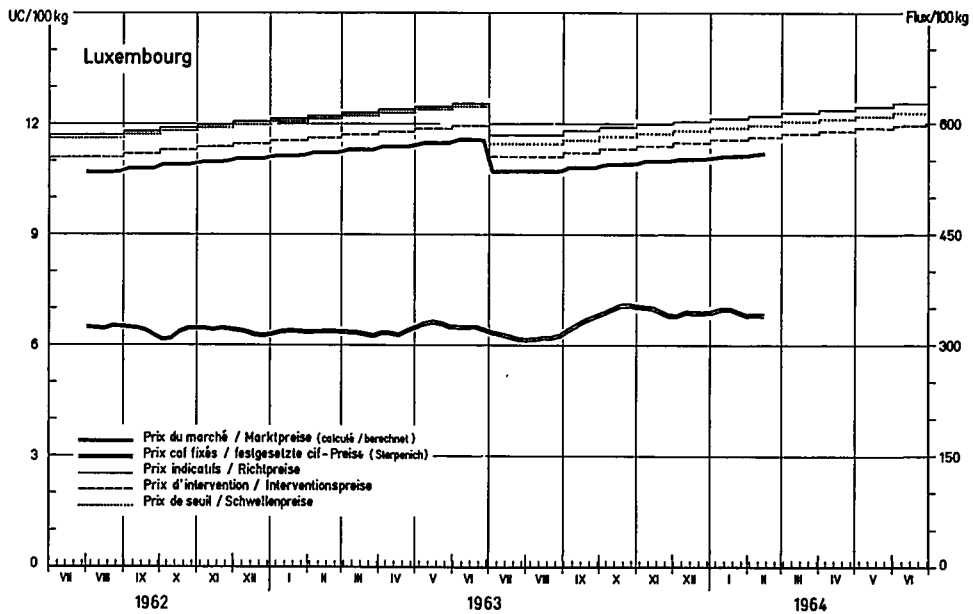
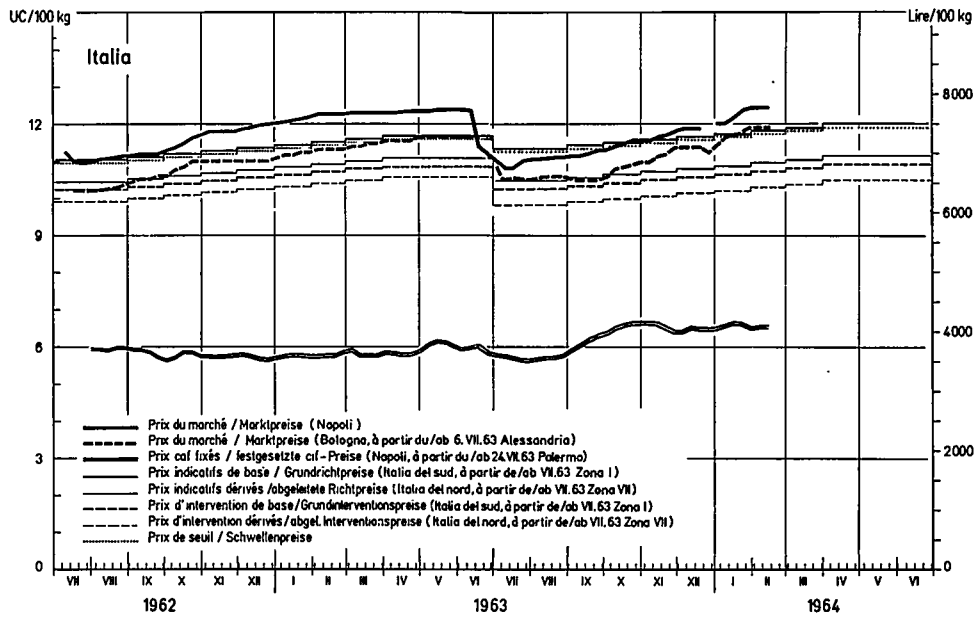
201.2 : Schweinefleischpreise im innergemeinschaftlichen Handel

| Signes et abréviations | - | Zeichen und Abkürzungen |
|-------------------------------------|------|--|
| Pas de cotation ou fixation de prix | - | Keine Preisnotierung oder -festsetzung |
| Informations non disponibles | ... | Informationen nicht verfügbar |
| Moyenne | Ø | Durchschnitt |
| Unité de compte | UC | - |
| - | RE | Rechnungseinheit |
| Monnaie nationale | MN | - |
| - | NW | nationale Währung |
| Franc belge | Fb | Belgische Franken |
| Deutsche Mark | DM | Deutsche Mark |
| Franc français | Ff | Französische Franken |
| Lire italienne | Lit | Italienische Lire |
| Franc luxembourgeois | Flux | Luxemburger Franken |
| Florin néerlandais | Fl | Holländische Gulden |
| Landbouw Economisch Instituut | LEI | Landbouw Economisch Instituut |
| Varkens Inkoop Organisatie | VIC | Varkens Inkoop Organisatie |
| Chiffre (s) provisoire (s) | p | Vorläufige Zahl (en) |
| Chiffre (s) révisé (s) | r | Berichtete Zahl (en) |

Prix du blé tendre / Weichweizenpreise



Prix du blé tendre / Weichweizenpreise



**PRIX INDICATIFS, PRIX D'INTERVENTION ET PRIX DE MARCHÉ: (MOYENNES MENSUELLES) POUR CÉRÉALES
RICHTPREISE, INTERVENTIONSPREISE UND MARKTPREISE (MONATSDURCHSCHNITTE) FÜR GETREIDE**

Monnaie nationale/100 kg
Nationale Währung/100 kg

Blé tendre/Weichweizen

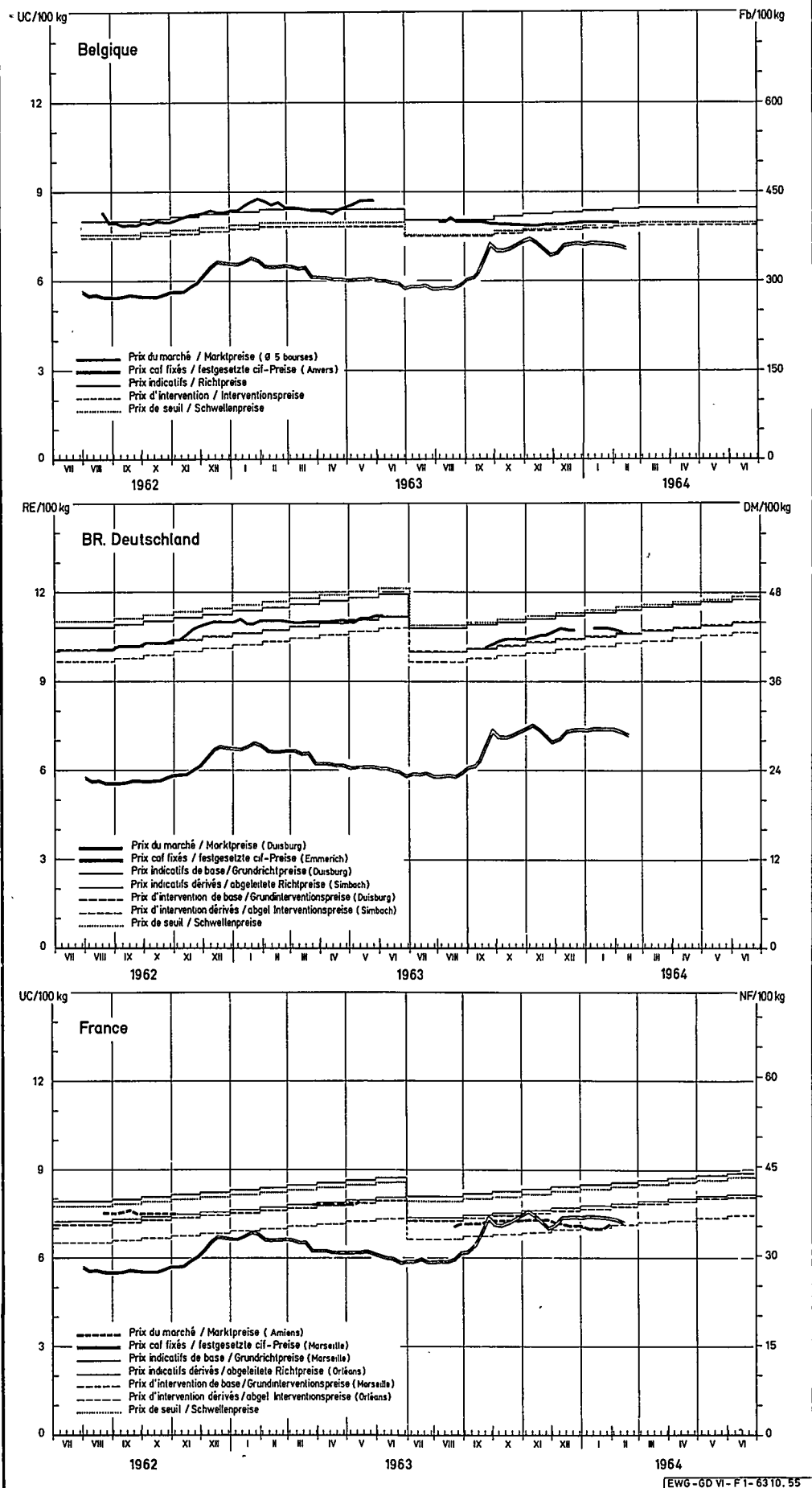
| | BELGIE BELGIQUE | DEUTSCHLAND (BR) | | FRANCE | | ITALIA | | LUXEMBOURG | NEDERLAND |
|--|--------------------|------------------|-------|--------|-------|--------|-------|------------|-----------|
| | | a | b | a x | b | a | b | | |
| | | | | | | | | | |
| 1963 | Nov | 534 | 45,62 | 50,22 | 46,72 | 7,250 | 6,550 | 599 | 36,65 |
| | II | 497 | 43,97 | 45,32 | 43,99 | 6,700 | 6,275 | 569 | 34,75 |
| | III | 504 | 46,05 | 47,78 | 46,70 | 7,300 | 6,975 | 549 | 35,84 |
| Dec | I | 539 | 46,04 | 50,62 | 47,12 | 7,300 | 6,600 | 603 | 37,00 |
| | II | 501 | 44,39 | 45,72 | 44,39 | 6,750 | 6,325 | 573 | 35,10 |
| | III | 510 | 46,18 | 48,50 | 47,08 | 7,413 | 7,100 | 553 | 35,90 |
| 1964 | Jan | 544 | 46,44 | 51,02 | 47,52 | 7,350 | 6,650 | 607 | 37,35 |
| | II | 506 | 44,79 | 46,12 | 44,79 | 6,800 | 6,375 | 577 | 35,45 |
| | III | 521 | 46,15 | 49,02 | 47,48 | 7,628 | 7,325 | 557 | 36,35 |
| Feb | I | 548 | 46,84 | 51,42 | 47,92 | 7,400 | 6,700 | 611 | 37,70 |
| | II | 510 | 45,19 | 46,52 | 45,19 | 6,850 | 6,425 | 581 | 35,80 |
| | III | | | | | | | | |
| Semaine ter- minant le: Wocho ab- schl.ssd. am: | 1/2 | 522 | 46,15 | 49,13 | 47,72 | 7,775 | 7,438 | 558 | 36,40 |
| | 8/2 | 523 | 46,15 | 49,53 | 47,72 | 7,775 | 7,438 | 561 | 36,40 |
| | 15/2 | 523 | 46,15 | 49,89 | 47,92 | 7,775 | 7,438 | 561 | 36,40 |

REMARKS - BEMERKUNGEN: a. Zone la plus déficitaire/hauptzuschussgebiet b. Zone la plus excédentaire/hauptüberschussgebiet
I. Prix indicatifs/richtpreise II. Prix d'intervention/interventionspreise III. Prix de marché/Marktpreise

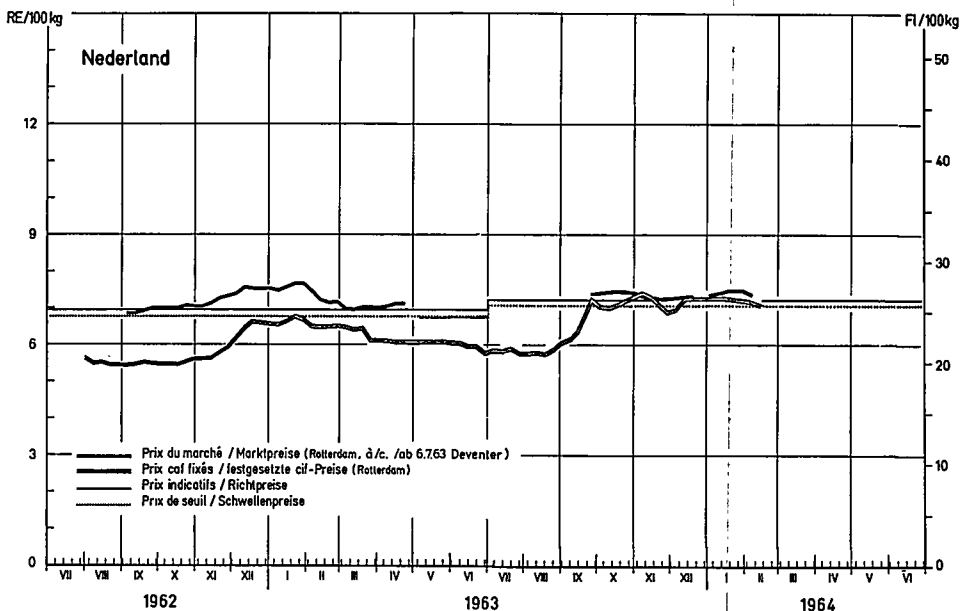
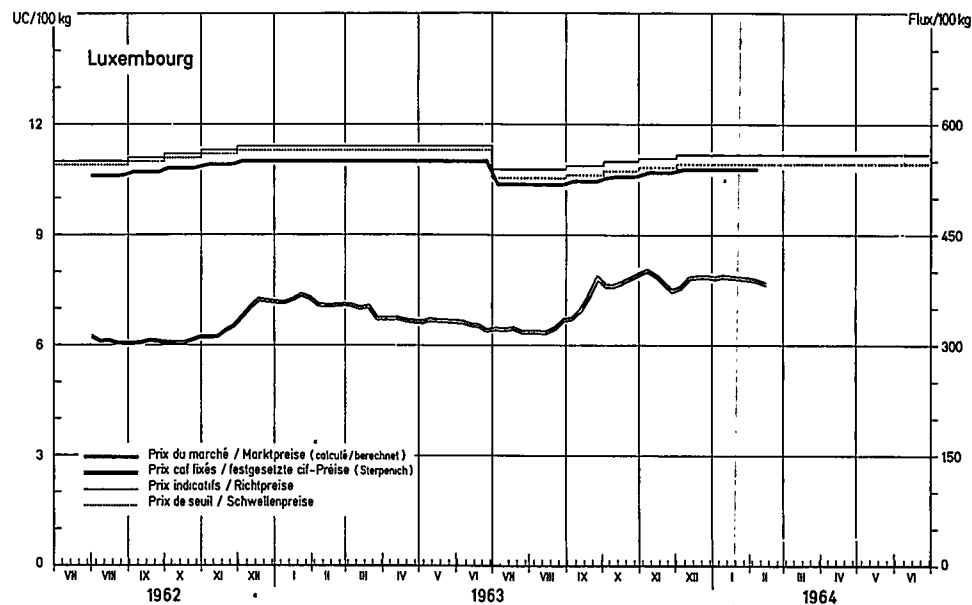
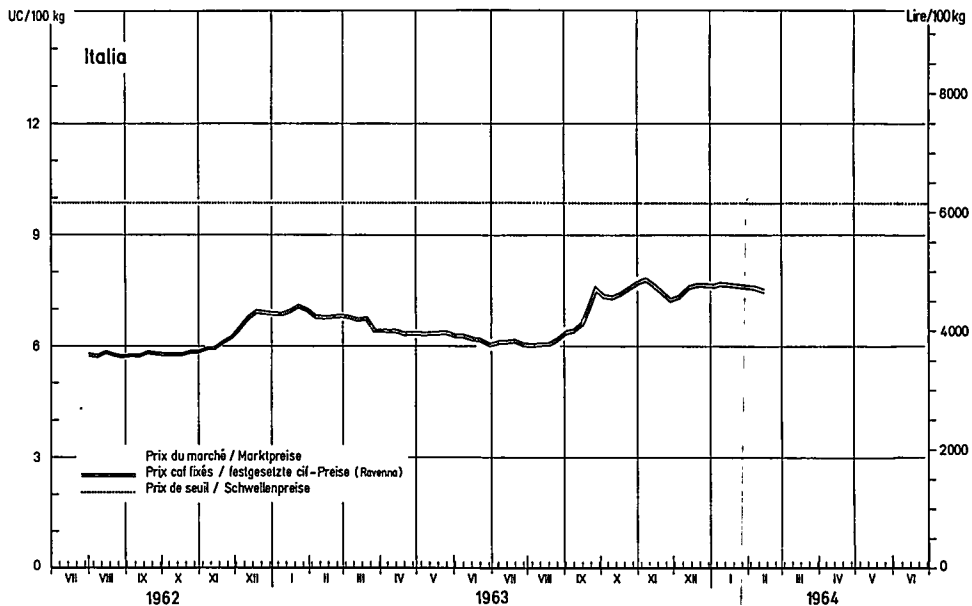
France/Frankreich : (1) Prix pour les qualités commercialisées/Preise für vermarktete Qualitäten
(2) Prix ramenés au standard de qualité français compte tenu uniquement du poids spécifique/
Umgerechnet auf französische Standardqualität jedoch nur unter Berücksichtigung des Hektolitergewichtes
:: Prix Basses-Alpes / Preis Bassen-Alpes
Pour autres remarques voir n° 3 pages 3 à 8 / Für andere Bemerkungen siehe Nr. 3, Seite 3 bis 8

| |
|-----------|
| 10, 10 |
| 25, 2, 64 |

Prix du seigle / Roggenpreise



Prix du seigle / Roggenpreise



PRIX INDICATIFS, PRIX D'INTERVENTION ET PRIX DE MARCHÉ (MOYENNES HENSHUELLES) PAR CÉRÉALES
RICHTPREISE, INTERVENTIONSPREISE UND MARKTPREISE (MONATSDURCHSCHNITTE) FÜR GETREIDE

Monnaie nationale/100 kg
Nationale Währung/100 kg

Sojle/Roggen

| | BELGIE BELGIQUE | DEUTSCHLAND (BR) | | FRANCE | | ITALIA | LUXEMBOURG | NEDERLAND | | |
|----------------|--------------------|------------------|-------|--------|-------|--------|------------|-----------|---|---|
| | | | | a | b | | | | a | b |
| | | a | b | a | b | | | | a | b |
| 1963 | I | 412 | 41,32 | 41,12 | 37,62 | - | 555 | 26,25 | | |
| | II | 383 | 39,97 | 37,13 | 33,98 | - | - | - | | |
| | III | 394 | 42,65 | - | 36,00 | 7.700 | 535 | 28,29 | | |
| Dec | I | 415 | 41,74 | 41,52 | 38,02 | - | 560 | 26,25 | | |
| | II | 386 | 40,39 | 37,53 | 34,38 | - | - | - | | |
| | III | 397 | 42,65 | - | 35,25 | 7.550 | 540 | 26,38 | | |
| 1964 | I | 418 | 42,14 | 41,92 | 38,42 | - | 560 | 26,25 | | |
| | II | 389 | 50,79 | 37,93 | 34,78 | - | - | - | | |
| | III | 402 | 42,65 | - | 34,50 | 7.550 | 540 | 26,89 | | |
| Feb | I | 421 | 42,54 | 42,32 | 38,82 | - | 560 | 26,25 | | |
| | II | 392 | 41,19 | 38,33 | 35,18 | - | - | - | | |
| | III | - | - | - | - | - | - | - | | |
| Semaine termi- | 401 | 42,65 | - | 35,00 | - | 540 | 26,90 | | | |
| nant le: | 399 | 42,65 | - | 34,50 | - | 540 | 26,60 | | | |
| Woche ab- | 395 | 42,65 | - | 34,50 | - | 540 | 26,25 | | | |
| schlussd. am | | | | | | | | | | |

REMARQUES - BEMERKUNGEN : a. Zone la plus déficitaire/Hauptzuschussgebiet b. Zone la plus excédentaire/Hauptüberschussgebiet
I. Prix indicatifs/Richtpreise II. Prix d'intervention/interventionspreise III. Prix de marché/Marktpreise

Pour autres remarques voir n° 3 pages 3 à 8 / Für andere Bemerkungen siehe Nr. 3, Seite 3 bis 8

PRIX INDICATIFS, PRIX D'INTERVENTION ET PRIX DE MARCHÉ (MOYENNES MENSUELLES) POUR CÉRÉALES
 RICHTPREISE, INTERVENTIONSPREISE UND MARKTPREISE (MONATSDURCHSCHNITTE) FÜR GETREIDE

Orge/Gerste

Monnaie nationale/100 kg
 Nationale Währung/100 kg

| | BELGIË BELGIQUE | DEUTSCHLAND (BR) | | FRANCE | | ITALIA | | LUXEMBOURG | NEDERLAND | |
|--------------|--------------------|------------------|-------|--------|-------|--------|-------|------------|-----------|-----|
| | | b | | a | x | b | | | | (1) |
| | | a | b | a | x | a | b | | | |
| 1963 | | | | | | | | | | |
| Nov | 442 | 42,13 | 38,88 | 41,66 | 37,86 | 4,432 | | 442 | 29,20 | |
| | 411 | 39,28 | 37,68 | 37,61 | 35,66 | | | | | |
| | 419 | 42,92 | 38,15 | 40,59 | 36,45 | | 4,913 | 410 | 29,50 | |
| Dec | 445 | 42,49 | 39,24 | 42,04 | 38,24 | 4,432 | | 445 | 29,20 | |
| | 414 | 39,64 | 38,04 | 37,99 | 36,04 | | | | | |
| | 426 | | 38,15 | 40,15 | 36,82 | | 4,950 | | | |
| 1964 | 448 | 42,85 | 39,60 | 42,42 | 38,62 | 4,432 | | 430 | 30,13 | |
| Jan | 417 | 40,00 | 38,40 | 38,37 | 36,42 | | | 448 | 29,20 | |
| | 432 | | 38,46 | 41,15 | 36,99 | | 4,950 | | | |
| Feb | 451 | 42,85 | 39,60 | 42,80 | 39,00 | 4,432 | | 430 | 30,99 | |
| | 420 | 40,60 | 38,40 | 38,75 | 36,80 | | | 451 | 29,20 | |
| Semaine ter- | 431 | | 38,65 | | 36,93 | | 4,950 | | | |
| minant le: | 430 | | 38,40 | | 36,78 | | 4,950 | | | |
| floche ab- | 427 | | 38,40 | | 36,90 | | 4,950 | | | |
| schl. am: | | | | | | | | | | |

REMARKS - BEMERKUNGEN : a. Zone la plus déficitaire/Hauptzuschussgebiet b. Zone la plus excédentaire/Hauptüberschussgebiet
 I. Prix indicatifs/Richtpreise II. Prix d'intervention/Interventionspreise III. Prix de marché/Marktpreise

(1) Marché de Foggia/Markt Foggia
 X Prix Bouches-du-Rhône / Preis Bouches-du-Rhône
 Pour autres remarques voir n° 3 pages 3 à 8 / Für andere Bemerkungen siehe Nr. 3, Seite 3 bis 8

10. 10
 25.2.64

PRIX INDICATIFS, PRIX D'INTERVENTION ET PRIX DE MARCHÉ (MOYENNES MENSUELLES) POUR CÉRÉALES
RICHTPREISE, INTERVENTIONSPREISE UND MARKTPREISE (MONATSDURCHSCHNITTE) FÜR GETREIDE

Monnaie nationale/100 kg
 Nationale Währung/100 kg

| Avoine/Hafer | | BELGIE BELGIQUE | DEUTSCHLAND (BR) | FRANCE | ITALIA | LUXEMBOURG | NEDERLAND |
|--|------|--------------------|------------------|--------|--------|------------|-----------|
| 1963 | Nov | - | - | - | - | - | - |
| | II | 386 | 36,50 | 29,23 | 5,900 | 380 | 27,05 |
| | III | - | - | - | - | - | - |
| Dec | I | - | - | - | - | - | - |
| | II | 390 | 37,18 | 29,94 | 5,900 | 400 | 27,33 |
| | III | - | - | - | - | - | - |
| 1964 | Jan | - | - | - | - | - | - |
| | II | 395 | 38,23 | 28,17 | 5,900 | 400 | 27,72 |
| | III | - | - | - | - | - | - |
| Feb | I | - | - | - | - | - | - |
| | II | - | - | - | - | - | - |
| | III | - | - | - | - | - | - |
| Semaine ter- minant le: Woche ab- schlssd, am | 1/2 | 393 | 38,00 | 27,00 | 5,900 | ... | 27,30 |
| | 8/2 | 392 | 37,65 | 26,00 | 5,900 | ... | 26,95 |
| | 15/2 | 389 | 37,50 | 24,75 | 5,900 | ... | 26,20 |

III. Prix de marché/Marktpreise

II. Prix d'intervention/interventionspreise

I. Prix indicatifs/Richtpreise

Pour autres remarques voir n° 3, pages 3 à 8 / Für andere Bemerkungen siehe Nr. 3, Seite 3 bis 8.

| |
|---------|
| 10. 10 |
| 25.2.64 |

PRIX INDICATIFS, PRIX D'INTERVENTION ET PRIX DE MARCHÉ (MOYENNES MENSUELLES) POUR CÉRÉALES
 RICHTPREISE, INTERVENTIONSPREISE UND MARKTPREISE (MONATSDURCHSCHNITTE) FÜR GETREIDE

Monnaie nationale/100 kg
 Nationale Währung/100 kg

Maïs/Mais

| | BELGIË BELGIQUE | DEUTSCHLAND (BR) | FRANCE | | ITALIA | LUXEMBOURG | NEDERLAND |
|--------------|--------------------|------------------|--------|-------|--------|------------|-----------|
| | | | a | b | | | |
| 1963 | Nov I | - | 44,86 | 40,51 | 4,276 | - | - |
| | III | - | 40,42 | 38,11 | - | - | - |
| | III | 422 (1) | - | 40,78 | 4,700 | 450 (1) | 26,60 (1) |
| Dec | I | - | 45,32 | 40,97 | 4,276 | - | - |
| | II | - | 40,88 | 38,57 | - | - | - |
| | III | 424 (1) | - | 41,54 | 4,725 | 450 (1) | 26,65 (1) |
| 1964 | Jan I | - | 45,78 | 41,43 | 4,276 | - | - |
| | II | - | 41,34 | 39,03 | - | - | - |
| | III | 427 (1) | - | 41,37 | 4,763 | 450 (1) | 26,87 (1) |
| Feb | I | - | 46,24 | 41,89 | 4,276 | - | - |
| | II | - | 41,80 | 39,49 | - | - | - |
| | III | - | - | - | - | - | - |
| Semaine ter- | 429 (1) | 44,50 (1) | - | - | 4,775 | 26,90 (1) | 26,90 (1) |
| minant le: | 434 (1) | 44,25 (1) | - | 42,07 | 4,775 | 26,90 (1) | 26,90 (1) |
| Woche ab- | 431 (1) | - | - | 41,96 | 4,775 | 26,65 (1) | 26,65 (1) |
| schlssd. am: | | | | | | | |

REMARQUES - BEMERKUNGEN : a. Zone la plus déficitaire/Hauptzuschussgebiet
 I. Prix indicatifs/Richtpreise
 (1) Produit importé/Eingeführtes Erzeugnis (USA Yellow corn 3)

b. Zone la plus excédentaire/Hauptüberschussgebiet
 II. Prix d'intervention./Interventionspreise

III. Prix de marché/Marktpreise

Pour autres remarques voir n° 3 pages 3 à 8 / Für andere Bemerkungen siehe Nr. 3, Seite 3 bis 8

| |
|---------|
| 10. 10 |
| 25.2.64 |

PRIX INDICATIFS, PRIX D'INTERVENTION ET PRIX DE MARCHÉ (MOYENNES MENSUELLES) POUR CÉRÉALES
RICHTPREISE, INTERVENTIONSPREISE UND MARKTPREISE (MONATSDURCHSCHNITTE) FÜR GETREIDE

| Blé dur/Hartweizen | BELGIË BELGIQUE | DEUTSCHLAND (BR) | FRANCE | ITALIA | | LUXEMBOURG | NEDERLAND |
|---------------------|--------------------|------------------|--------|--------|-------|------------|-----------|
| | | | | a | b | | |
| 1963 | Nov | - | 56,77 | 9,400 | ... | - | - |
| | | - | 53,71 | 8,450 | ... | - | - |
| | | - | 57,21 | 8,922 | 8,440 | - | - |
| Dec | | - | 57,23 | 9,450 | ... | - | - |
| | | - | 54,17 | 8,500 | ... | - | - |
| | | - | 58,70 | 8,966 | 8,400 | - | - |
| 1964 | Jan | - | 57,69 | 9,500 | ... | - | - |
| | | - | 54,63 | 8,550 | ... | - | - |
| | | - | 59,21 | 8,930 | 8,375 | - | - |
| Feb | | - | 58,15 | 9,550 | ... | - | - |
| | | - | 55,09 | 8,600 | ... | - | - |
| | | - | 59,68 | 8,933 | 8,400 | - | - |
| Semaine ter- | | - | 60,02 | 8,933 | 8,350 | - | - |
| minant 1e: | | - | 55,06 | 8,933 | ... | - | - |
| Woche abschlssd.am: | | - | | | | - | - |

REMARKS - BEMERKUNGEN : a. Zone la plus déficitaire/Hauptzuschussgebiet b. Zone la plus excédentaire/Hauptüberschussgebiet
 I. Prix indicatifs/Richtpreise II. Prix d'intervention/Interventionspreise III. Prix de marché/Marktpreise
 Pour autres remarques voir n° 3 pages 3 à 8 / Für andere Bemerkungen siehe Nr. 3, Seite 3 bis 8

PRIX FRANCO FRONTIERE, PRIX DE SEUIL POUR CEREALES (MOYENNES MENSUELLES)

FREI GRENZPREISE, SCHWELLENPREISE FÜR GETREIDE (MONATSDURCHSCHNITTE)

Pour importations vers la BELGIQUE provenant de: / Für Einfuhren nach BELGIEN aus :

p. 100 kg

| | DEUTSCHLAND (BR) | | FRANCE | | ITALIA | | LUXEMBOURG | | NEDERLAND | | B |
|--|------------------|----|----------|--------|--------|----|------------|-----|-----------|-----|-----|
| | A | | A | | A | | A | | A | | |
| | I | II | I | II | I | II | I | II | I | II | |
| Blé tendre/Weichweizen 1963 Nov Dec Jan Feb | - | - | 49,87 | 505 | - | - | 615 | 615 | 36,36 | 502 | 506 |
| | - | - | 49,32(1) | 500(1) | - | - | 619 | 619 | 36,40 | 503 | 511 |
| | - | - | 50,18 | 508 | - | - | 623 | 623 | 36,63 | 506 | 516 |
| | - | - | 51,12 | 518 | - | - | 628 | 628 | 37,09 | 512 | 520 |
| Semaine ter- minant le : Woche ab- schluss. am : | - | - | 50,42 | 511 | - | - | 628 | 628 | 37,11 | 513 | - |
| | - | - | - | - | - | - | - | - | - | - | - |
| | - | - | - | - | - | - | - | - | - | - | - |
| | - | - | - | - | - | - | - | - | - | - | - |
| Seigle/Roggen 1963 Nov Dec Jan Feb | - | - | - | - | - | - | 571 | 571 | 25,93 | 358 | 386 |
| | - | - | - | - | - | - | 576 | 576 | 25,90 | 358 | 389 |
| | - | - | - | - | - | - | 576 | 576 | 26,65 | 368 | 392 |
| | - | - | - | - | - | - | 577 | 577 | 26,74 | 369 | 395 |
| Semaine ter- minant le : Woche ab- schluss. am : | - | - | - | - | - | - | 577 | 577 | 26,11 | 361 | - |
| | - | - | - | - | - | - | - | - | - | - | - |
| | - | - | - | - | - | - | - | - | - | - | - |
| | - | - | - | - | - | - | - | - | - | - | - |
| Orge/Gerste 1963 Nov Dec Jan Feb | - | - | 38,91 | 394 | - | - | - | - | 29,60 | 409 | 416 |
| | - | - | 39,58 | 401 | - | - | - | - | 29,88 | 413 | 419 |
| | - | - | 39,61 | 401 | - | - | - | - | 30,27 | 418 | 422 |
| | - | - | 39,53 | 400 | - | - | - | - | 30,49 | 421 | 425 |
| Semaine ter- minant le : Woche ab- schluss. am : | - | - | 39,59 | 401 | - | - | - | - | 30,06 | 415 | - |
| | - | - | - | - | - | - | - | - | - | - | - |
| | - | - | - | - | - | - | - | - | - | - | - |
| | - | - | - | - | - | - | - | - | - | - | - |

REMARQUES - BEMERKUNGEN : A I : Prix franco frontière en monnaie nationale du pays exportateur A II : Prix franco frontière en Fb B : Prix de seuil en Fb
 Frei Grenzpreise in nationaler Währung vom Ausfuhrland Frei Grenzpreise in Fb Schwellenpreise in Fb

(1) Valable à partir du 5.12.63/6011ig ab 5.12.63

PRIX FRANCO FRONTIERE, PRIX DE SEUIL POUR CEREALES (MOYENNES SEMESTRIELLES)

FREI GRENZPREISE, SCHWELLENPREISE FÜR GETREIDE (MONATSDURCHSCHNITTE)

Pour importations vers la BELGIQUE provenant de : /für Einfuhren nach BELGIEN aus :

p. 100 kg

| | DEUTSCHLAND (BR) | | FRANCE | | ITALIA | | LUXEMBOURG | | NEDERLAND | | |
|---|------------------|----|--------|-----|--------|----|------------|----|-----------|-----|-----|
| | A | | A | | A | | A | | A | | |
| | I | II | I | II | I | II | I | II | I | II | |
| Avoine/Hafer 1963 Nov Dec 1964 Jan Feb | - | - | 33,42 | 338 | - | - | - | - | 26,46 | 366 | 374 |
| | - | - | 32,49 | 329 | - | - | - | - | 26,72 | 369 | 377 |
| | - | - | 32,03 | 324 | - | - | - | - | 27,28 | 377 | 380 |
| | - | - | 29,00 | 294 | - | - | - | - | 27,16 | 375 | 383 |
| Semaine terminant le : 15/2 22/2 1 ^{re} quinzaine ab- schlussd. am : | - | - | 28,33 | 287 | - | - | - | - | 25,91 | 358 | |
| Mais 1963 Nov Dec 1964 Jan Feb | - | - | - | - | - | - | - | - | 27,42 | 379 | 391 |
| | - | - | - | - | - | - | - | - | 27,34 | 378 | 394 |
| | - | - | - | - | - | - | - | - | 27,66 | 382 | 397 |
| | - | - | - | - | - | - | - | - | 27,71 | 383 | 400 |
| Semaine terminant le : 15/2 22/2 1 ^{re} quinzaine ab- schlussd. am : | - | - | - | - | - | - | - | - | 27,48 | 380 | |
| Sorgho/Sorghum-Hirse 1963 Nov Dec 1964 Jan | - | - | - | - | - | - | - | - | 27,38 | 378 | 383 |
| | - | - | - | - | - | - | - | - | 27,35 | 378 | 386 |
| | - | - | - | - | - | - | - | - | 27,31 | 377 | 389 |

REMARKS - BEMERKUNGEN : A I : Prix franco frontière en monnaie nationale du pays exportateur A II : Prix franco frontière en Fb B : Prix de seuil en Fb
Frei Grenzpreise in nationaler Währung vom Ausfuhrland Frei Grenzpreise in Fb Schwellenpreise in Fb

PRIX FRANCO FRONTIERE, PRIX DE SEUIL POUR CEREALES (MOYENNES MENSUELLES)

PREI GRENZPREISE, SCHWELLENPREISE FÜR GETREIDE (MONATSDURCHSCHNITTE)

Pour importations vers l'ALLEMAGNE R.F. provenant de : / Für Einführen nach DEUTSCHLAND (BR) aus :

p. 100 kg

| | BELGIE/BELGIQUE | | FRANCE | | ITALIA | | LUXEMBOURG | | NEDERLAND | | |
|---|-----------------|-------|--------|-------|--------|-------|------------|-------|-----------|-------|---------------------------------------|
| | A | | A | | A | | A | | A | | |
| | I | II | I | II | I | II | I | II | I | II | |
| Blé tendre/Weichweizen 1963 Nov Dec 1964 Jan Feb Semaine ter- minant le : 15/2 Woche ab- schlssd. am : 22/2 | 499 | 39,24 | 51,09 | 41,39 | 7.402 | 47,37 | 623 | 49,85 | 36,57 | 40,41 | B 49,12 49,54 49,94 50,34 |
| | 508 | 40,61 | 51,53 | 41,75 | 7.516 | 48,10 | 627 | 50,16 | 36,60 | 40,44 | |
| | 515 | 41,17 | 51,89 | 42,04 | 7.584 | 48,54 | 630 | 50,41 | 36,80 | 40,66 | |
| | 520 | 41,59 | 52,49 | 42,53 | - | - | 635 | 50,82 | 37,13 | 41,03 | |
| 520 | 41,56 | 51,75 | 41,93 | - | - | 635 | 50,82 | 37,15 | 41,05 | | |
| Seigle/Roggen 1963 Nov Dec 1964 Jan Feb Semaine ter- minant le : 15/2 Woche ab- schlssd. am : 22/2 | 403 | 32,27 | 40,69 | 32,97 | - | - | 579 | 46,33 | 26,13 | 28,87 | 44,92 45,34 45,74 46,14 |
| | 404 | 32,31 | 41,92 | 33,96 | - | - | 584 | 46,72 | 26,10 | 28,84 | |
| | 409 | 32,72 | 42,48 | 34,42 | - | - | 584 | 46,69 | 26,82 | 29,34 | |
| | 408 | 32,66 | 41,95 | 33,99 | - | - | 584 | 46,74 | 26,83 | 29,65 | |
| 403 | 32,24 | 41,85 | 33,91 | - | - | 584 | 46,74 | 26,17 | 28,92 | | |
| Orge/Gerste 1963 Nov Dec 1964 Jan Feb Semaine ter- minant le : 15/2 Woche ab- schlssd. am : 22/2 | 438 | 35,05 | 39,88 | 32,31 | 5.571 | 35,65 | 438 | 35,05 | 29,71 | 32,83 | 42,73 43,09 43,45 43,45 |
| | 442 | 35,35 | 41,21 | 33,39 | 5.603 | 35,86 | 442 | 35,35 | 30,01 | 33,16 | |
| | 446 | 35,64 | 41,13 | 33,33 | 5.669 | 36,28 | 446 | 35,64 | 30,84 | 34,07 | |
| | 450 | 35,97 | 40,79 | 33,05 | 5.623 | 35,99 | 450 | 35,97 | 30,53 | 33,73 | |
| 449 | 35,92 | 40,93 | 33,16 | 5.619 | 35,96 | 449 | 35,92 | 30,10 | 33,26 | | |

REMARKS - BEMERKUNGEN

A I : Prix franco frontière en monnaie nationale du pays exportateur

A II : Prix franco frontière en DM

B : Prix de seuil en DM

Frei Grenzpreise in nationaler Währung vom Ausfuhrland

Frei Grenzpreise in DM

Schwellexpreise in DM

PRIX FRANCO FRONTIERE, PRIX DE SEUIL POUR CEREALES (MOYENNES MENSUELLES)
FREI GRENZPREISE, SCHWELLENPREISE FÜR GETREIDE (MONATSDURCHSCHNITTE)

Pour importations vers l'ALLEMAGNE R.F. provenant de : / Für Einfuhren nach DEUTSCHLAND (BR) aus :

p. 100 kg

| | BELGIE/BELGIQUE | | FRANCE | | ITALIA | | LUXEMBOURG | | NEDERLAND | | B |
|--|-----------------|-------|--------|-------|--------|-------|------------|-------|-----------|-------|-------|
| | A | | A | | A | | A | | A | | |
| | I | II | I | II | I | II | I | II | I | II | |
| Avoine/Hafer 1963 Nov Dec 1964 Jan Feb | 385 | 30,77 | 34,64 | 28,06 | 5,432 | 34,77 | 385 | 30,77 | 26,65 | 29,45 | 39,03 |
| | 391 | 31,28 | 34,61 | 28,04 | 5,599 | 35,84 | 391 | 31,28 | 26,91 | 29,73 | 39,39 |
| | 395 | 31,61 | 33,80 | 27,38 | 5,827 | 37,30 | 395 | 31,61 | 27,60 | 30,50 | 39,75 |
| | 391 | 31,31 | 30,75 | 24,91 | 5,677 | 36,33 | 391 | 31,31 | 27,26 | 30,12 | 39,75 |
| | 386 | 30,90 | 28,63 | 23,20 | 5,679 | 36,35 | 386 | 30,90 | 26,06 | 28,80 | |
| Maïs/Mais 1963 Nov Dec 1964 Jan Feb | 413 | 33,02 | 45,86 | 37,16 | 5,257 | 33,71 | 413 | 33,02 | 27,58 | 30,48 | 42,73 |
| | 416 | 33,32 | 47,26 | 38,29 | 5,392 | 34,51 | 416 | 33,32 | 27,52 | 30,41 | 43,09 |
| | 420 | 33,60 | 47,77 | 38,70 | 5,522 | 35,34 | 420 | 33,60 | 27,84 | 30,76 | 43,45 |
| | 424 | 33,62 | 47,69 | 38,64 | 5,632 | 36,04 | 424 | 33,92 | 27,78 | 30,70 | 43,45 |
| | 423 | 33,86 | 48,21 | 39,06 | 5,629 | 36,03 | 423 | 33,86 | 27,56 | 30,45 | |
| Blé dur/Hartweizen 1963 Nov Dec 1964 Jan Feb | - | - | 62,68 | 50,78 | - | - | - | - | - | - | 53,92 |
| | - | - | 63,25 | 51,24 | - | - | - | - | - | - | 54,34 |
| | - | - | 64,28 | 52,08 | - | - | - | - | - | - | 54,74 |
| | - | - | 64,81 | 52,51 | - | - | - | - | - | - | 55,14 |
| | - | - | 64,86 | 52,55 | - | - | - | - | - | - | |

REMARKS - BEMERKUNGEN : A I : Prix franco frontière en monnaie nationale du pays exportateur / Frei Grenzpreise in nationaler Währung vom Ausfuhrland
 A II : Prix franco frontière en DM / Frei Grenzpreise in DM
 B : Prix de seuil en DM / Schwellenpreise in DM

PRIX FRANCO FRONTIERE, PRIX DE SEUIL POUR CEREALES (MOYENNES MENSUELLES)

FREI GRENZPREISE, SCHWELLENPREISE FÜR GETREIDE (MONATSDURCHSCHNITTE)

Pour importations vers la FRANCE provenant de : / Für Einfuhren nach FRANKREICH aus :

p. 100 kg

| | BELGIË/BELGIQUE | | DEUTSCHLAND (BR) | | ITALIA | | LUXEMBOURG | | NEDERLAND | | B |
|--|-----------------|----|------------------|----|--------|----|------------|-------|-----------|-------|-------|
| | A | | A | | A | | A | | A | | |
| | I | II | I | II | I | II | I | II | I | II | |
| Blé tendre/Weichweizen 1963 Nov Dec 1964 Jan Feb Semaine terminant le: 15/2 Woche abschl. am: 22/2 | - | - | - | - | - | - | 640 | 63,16 | - | - | 48,46 |
| | - | - | - | - | - | - | 644 | 63,56 | - | - | 49,86 |
| | - | - | - | - | - | - | 647 | 63,90 | - | - | 50,26 |
| | - | - | - | - | - | - | 652 | 64,35 | - | - | 50,66 |
| Seigle/Roggen 1963 Nov Dec 1964 Jan Feb Semaine terminant le: 15/2 Woche abschl. am: 22/2 | - | - | - | - | - | - | 604 | 59,67 | 29,00 | 39,56 | 40,36 |
| | - | - | - | - | - | - | 609 | 60,16 | 29,10 | 39,69 | 40,76 |
| | - | - | - | - | - | - | 609 | 60,17 | 29,65 | 40,44 | 41,16 |
| | - | - | - | - | - | - | 609 | 60,17 | 29,54 | 40,29 | 41,56 |
| Avoine/Hafer 1963 Nov Dec 1964 Jan Feb Semaine terminant le: 15/2 Woche abschl. am: 22/2 | - | - | - | - | - | - | - | - | - | - | 38,91 |
| | - | - | - | - | - | - | - | - | - | - | 39,29 |
| | - | - | - | - | - | - | - | - | - | - | 39,67 |
| | - | - | - | - | - | - | - | - | 28,69 | 39,13 | 40,05 |

REMARQUES - BEMERKUNGEN : A I : Prix franco frontière en monnaie nationale du pays exportateur / Frei Grenzpreise in nationaler Währung vom Ausfuhrland
A II : Prix franco frontière en FF / Frei Grenzpreise in FF
B : Prix de seuil en FF / Schwellenpreise in FF

10.2

22.64

PRIX FRANCO FRONTIERE, PRIX DE SEUIL POUR CEREALES (MOYENNES MENSUELLES)
FREI GRENZPREISE, SCHWELLENPREISE FÜR GETREIDE (MONATSDURCHSCHNITTE)

Pour importations vers la FRANCE provenant de : / Für Einfuhren nach FRANKREICH aus :

p. 100 kg

| | BELGIE/BELGIQUE | | DEUTSCHLAND (BR) | | ITALIA | | LUXENBOURG | | NEDERLAND | | |
|---|-----------------|-------|------------------|----|--------|-------|------------|-------|-----------|-------|-------|
| | A | | A | | A | | A | | A | | |
| | I | II | I | II | I | II | I | II | I | II | |
| Maïs/maïs 1963 Nov Dec 1964 Jan Feb | 410 | 40,50 | - | - | 5.206 | 41,13 | 410 | 40,50 | 27,83 | 37,96 | 43,79 |
| | 415 | 41,02 | - | - | 5.322 | 42,05 | 415 | 41,02 | 27,74 | 37,83 | 44,25 |
| | 418 | 41,25 | - | - | 5.435 | 42,93 | 418 | 41,25 | 28,11 | 38,34 | 44,71 |
| | 421 | 41,55 | - | - | 5.560 | 43,92 | 421 | 41,55 | 28,13 | 38,36 | 45,17 |
| Semaine ter- minante : Woche ab- schlissd. am : | 420 | 41,43 | - | - | 5.560 | 43,92 | 420 | 41,43 | 27,78 | 37,89 | |
| | | | | | | | | | | | |
| Sorgho/Sorghum - Hirse 1963 Nov Dec 1964 Jan | 402 | 39,71 | - | - | 5.102 | 40,31 | 402 | 39,71 | 27,80 | 37,91 | 42,95 |
| | 407 | 40,23 | - | - | 5.110 | 40,37 | 407 | 40,23 | 27,76 | 37,86 | 43,35 |
| | 410 | 40,46 | - | - | 5.137 | 40,59 | 410 | 40,46 | 27,76 | 37,86 | 43,75 |

REMARQUES - BEMERKUNGEN : A I : Prix franco frontière en monnaie nationale du pays exportateur A II : Prix franco frontière en Ff B : Prix de seuil en Ff
 Frei Grenzpreise in nationaler Währung vom Ausfuhrland Frei Grenzpreise in Ff Schwellenpreise in Ff

10.2
25.2.64

PRIX FRANCO FRONTIERE, PRIX DE SEUIL POUR CEREALES (MOYENNES MENSUELLES)

FREI GRENZPREISE, SCHWELLENPREISE, FÜR GETREIDE (MONATSDURCHSCHNITTE)

Pour importations vers l'ITALIE provenant de : / Für Einfuhren nach ITALIEN aus :

p.100 kg

| | BELGIE/BELGIQUE | | DEUTSCHLAND (BR) | | FRANCE | | LUXEMBOURG | | NEDERLAND | | B | |
|---|-----------------|-----|------------------|----|--------|-------|------------|-----|-----------|-------|-------|-------|
| | A | | A | | A | | A | | A | | | |
| | I | II | I | II | I | II | I | II | I | II | | |
| <u>Blé tendre/Weichweizen</u> 1963 | Nov | 560 | 6.904 | - | - | 56,65 | 7.172 | 687 | 8.591 | 39,49 | 6.818 | 7.200 |
| | Dec | 566 | 7.074 | - | - | 56,59 | 7.163 | 691 | 8.641 | 39,59 | 6.835 | 7.250 |
| | Jan | 568 | 7.165 | - | - | 56,55 | 7.159 | 688 | 8.604 | 39,97 | 6.901 | 7.300 |
| | Feb | | | | | | | | | | | 7.350 |
| Semaine ter- minant le : Woche ab- schlssd. am : | 15/2 | 567 | 7.093 | - | - | 56,94 | 7.208 | 687 | 8.584 | 39,84 | 6.878 | |
| | 22/2 | 565 | 7.058 | - | - | 56,47 | 7.149 | 687 | 8.584 | 39,71 | 6.856 | |
| <u>Seigle/Roggen</u> 1963 | Nov | 458 | 5.721 | - | - | 46,68 | 5.909 | 641 | 8.015 | 29,76 | 5.139 | 6.168 |
| | Dec | 458 | 5.721 | - | - | 46,75 | 5.918 | 646 | 8.078 | 29,86 | 5.155 | 6.168 |
| | Jan | 457 | 5.711 | - | - | 46,77 | 5.921 | 640 | 8.004 | 30,26 | 5.224 | 6.168 |
| | Feb | | | | | | | | | | | 6.168 |
| Semaine ter- minant le : Woche ab- schlssd. am : | 15/2 | 451 | 5.541 | - | - | 46,51 | 5.888 | 635 | 7.936 | 30,02 | 5.183 | |
| | 22/2 | 442 | 5.528 | - | - | 46,36 | 5.869 | 631 | 7.885 | 29,02 | 5.010 | |
| <u>Blé dur/Hartweizen</u> 1963 | Nov | - | - | - | - | 61,80 | 7.823 | - | - | - | - | 9.350 |
| | Dec | - | - | - | - | 62,34 | 7.891 | - | - | - | - | 9.400 |
| | Jan | - | - | - | - | 63,27 | 8.009 | - | - | - | - | 9.450 |
| | Feb | | | | | | | | | | | 9.500 |
| Semaine ter- minant le : Woche ab- schlssd. am : | 15/2 | - | - | - | - | 63,95 | 8.096 | - | - | - | - | |
| | 22/2 | - | - | - | - | 63,95 | 8.096 | - | - | - | - | |

REMARKS - BEMERKUNGEN : A I : Prix franco frontière en monnaie nationale du pays exportateur A II : Prix franco frontière en Lit B : Prix de seuil en Lit
 Frei Grenzpreise in nationaler Währung vom Ausfuhrland Frei Grenzpreise in Lit Schwel lenpreise in Lit

PRIX FRANCO FRONTIERE, PRIX DE SEUIL POUR CEREALES (MOYENNES MENSUELLES)

FREI GRENZPREISE, SCHWELLENPREISE FÜR GETREIDE (MONATSDURCHSCHNITTE)

Pour importations vers le LUXEMBOURG provenant de : / Für Einführen nach LUXEMBURG aus :

p. 100 kg

| | BELGIE/BELGIQUE | | DEUTSCHLAND (BR) | | FRANCE | | ITALIA | | NEDERLAND | | B |
|---|-----------------|-----|------------------|----|--------|-----|--------|----|-----------|-----|-----|
| | A | | A | | A | | A | | A | | |
| | I | II | I | II | I | II | I | II | I | II | |
| <u>Blé tendre/Weichweizen</u> 1963 Nov Dec Jan Feb | 507 | 507 | - | - | 50,62 | 513 | - | - | 38,48 | 532 | 587 |
| | 516 | 516 | - | - | 50,50 | 512 | - | - | 38,54 | 532 | 591 |
| | 522 | 522 | - | - | 50,74 | 514 | - | - | 38,87 | 537 | 595 |
| | 528 | 528 | - | - | 51,44 | 521 | - | - | 39,04 | 539 | 599 |
| Semaine ter- minant le : Woche ab- schlissd. am : | 528 | 528 | - | - | 51,44 | 521 | - | - | 39,04 | 539 | |
| | 528 | 528 | - | - | 51,44 | 521 | - | - | 39,04 | 539 | |
| | 412 | 412 | - | - | 40,09 | 406 | - | - | 28,25 | 390 | 543 |
| | 412 | 412 | - | - | 40,63 | 412 | - | - | 28,31 | 391 | 548 |
| <u>Seigle/Roggen</u> 1963 Nov Dec Jan Feb | 417 | 417 | - | - | 41,09 | 416 | - | - | 28,92 | 399 | 548 |
| | 417 | 417 | - | - | 41,09 | 416 | - | - | 28,99 | 400 | 548 |
| | 412 | 412 | - | - | 41,09 | 416 | - | - | 28,29 | 391 | |
| | 412 | 412 | - | - | 41,09 | 416 | - | - | 28,29 | 391 | |
| <u>Orge/Gerste</u> 1963 Nov Dec Jan Feb | - | - | - | - | 38,91 | 394 | - | - | 29,60 | 409 | 416 |
| | - | - | - | - | 39,58 | 401 | - | - | 29,88 | 413 | 419 |
| | - | - | - | - | 39,61 | 401 | - | - | 30,27 | 418 | 422 |
| | - | - | - | - | 39,53 | 400 | - | - | 30,49 | 421 | 425 |
| Semaine ter- minant le : Woche ab- schlissd. am : | - | - | - | - | 39,53 | 400 | - | - | 30,05 | 415 | |
| | - | - | - | - | 39,59 | 401 | - | - | 30,05 | 415 | |

REMARKS - BEMERKUNGEN : A I : Prix franco frontière en monnaie nationale du pays exportateur / Frei Grenzpreise in nationaler Währung vom Ausfuhrland
A II : Prix franco frontière en Flux / Frei Grenzpreise in Flux
B : Prix de seuil en Flux / Schwellenpreise in Flux

10,2
25.2.64

PRIX FRANCO FRONTIERE, PRIX DE SEUIL POUR CEREALES (MOYENNES MENSUELLES)

FREI GRENZPREISE, SCHWELLENPREISE FÜR GETREIDE (MONATSDURCHSCHNITTE)

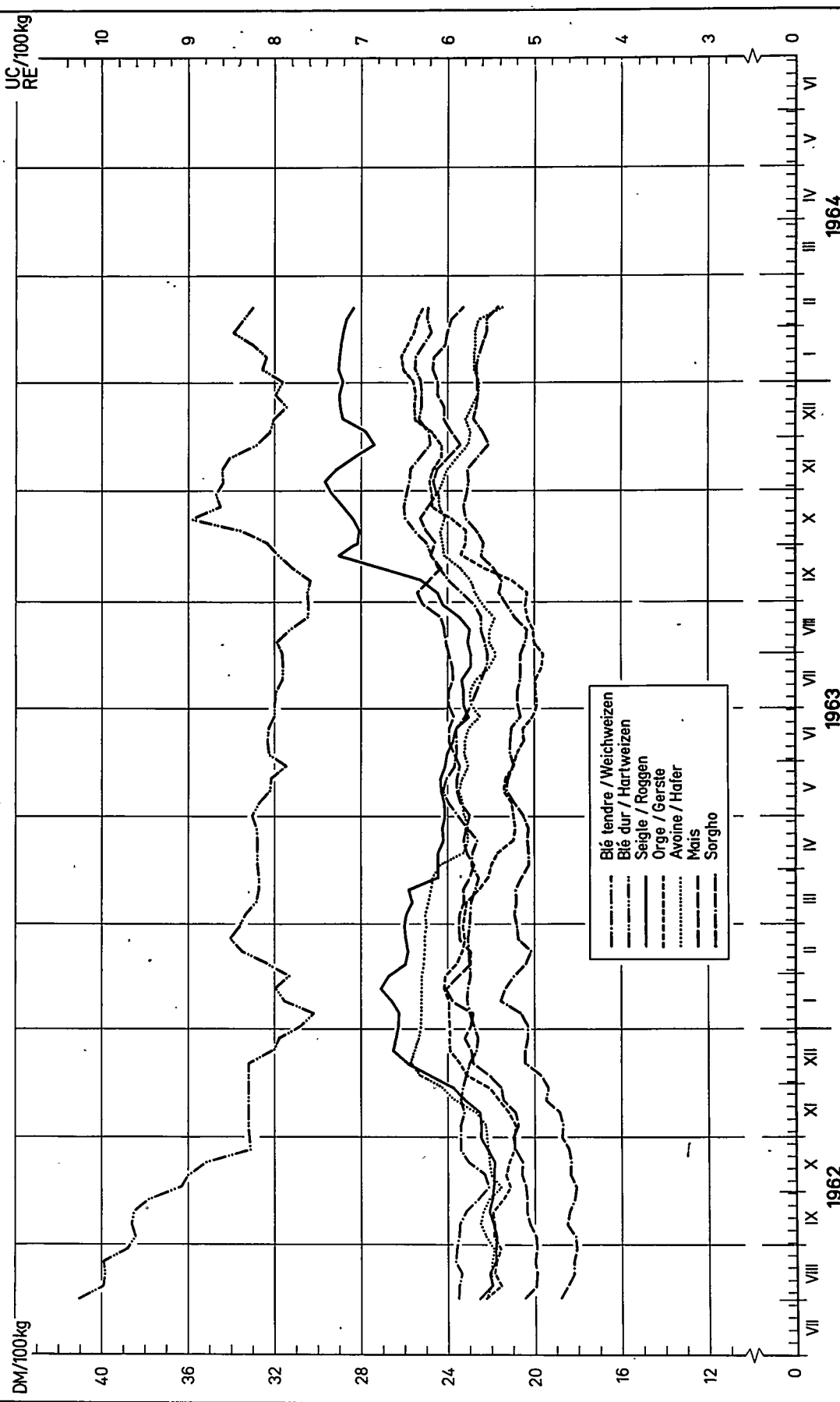
Pour importations vers le LUXEMBOURG provenant de : /Für Einführen nach LUXEMBURG aus :

p. 100 kg

| | BELGIE/BELGIQUE | | DEUTSCHLAND (BR) | | FRANCE | | ITALIA | | NEDERLAND | | B |
|--|-----------------|----|------------------|----|--------|----|--------|----|-----------|-----|-----|
| | A | | A | | A | | A | | A | | |
| | I | II | I | II | I | II | I | II | I | II | |
| <u>Avoine/Hafer</u> 1963 Nov Dec 1964 Jan Feb | - | - | - | - | 33,42 | - | - | - | 26,46 | 366 | 374 |
| | - | - | - | - | 32,49 | - | - | - | 26,72 | 360 | 377 |
| | - | - | - | - | 32,03 | - | - | - | 27,28 | 377 | 380 |
| | - | - | - | - | 29,00 | - | - | - | 27,16 | 375 | 383 |
| Semaine ter- minant le : Woche ab- schlissd. am : | - | - | - | - | 28,33 | - | - | - | 25,91 | 358 | |
| | - | - | - | - | 287 | - | - | - | 379 | 377 | |
| <u>Maïs/Mais</u> 1963 Nov Dec 1964 Jan Feb | - | - | - | - | - | - | - | - | 27,42 | 379 | 391 |
| | - | - | - | - | - | - | - | - | 27,34 | 377 | 394 |
| | - | - | - | - | - | - | - | - | 27,66 | 382 | 397 |
| | - | - | - | - | - | - | - | - | 27,71 | 383 | 400 |
| Semaine ter- minant le : Woche ab- schlissd. am : | - | - | - | - | - | - | - | - | 27,48 | 380 | |
| | - | - | - | - | - | - | - | - | 378 | 377 | |
| <u>Sorgho/Sorghum-Hirse</u> 1963 Nov Dec 1964 Jan | - | - | - | - | - | - | - | - | 27,38 | 378 | 383 |
| | - | - | - | - | - | - | - | - | 27,35 | 378 | 386 |
| | - | - | - | - | - | - | - | - | 27,31 | 377 | 389 |
| | - | - | - | - | - | - | - | - | - | - | |

REMARQUES - BEMERKUNGEN : A I : Prix franco frontière en monnaie nationale du pays exportateur A II : Prix franco frontière en Flux B : Prix de seuil en Flux
Frei Grenzpreise in nationaler Währung vom Ausfuhrland Frei Grenzpreise in Flux Schwellenpreise in Flux

Prix des céréales caf Anvers/Rotterdam fixé par la Commission¹⁾ pour des importations en provenance des pays tiers dans la CEE
 Getreidepreise cif Antwerpen/Rotterdam festgesetzt von der Kommission¹⁾ für Importe aus Drittländern in die EWG



1) Possibilités d'achat les plus favorables, après ajustement pour différence de qualité (règlement 68 de la Commission)
 1) Günstigste Einkaufsmöglichkeiten nach Ausgleich für Qualitätsdifferenz (vgl. Verordnung Nr. 68 der Kommission)

PRIX DE SEUIL, PRIX CAF ET PRELEVEMENTS (MOYENNES MENSUELLES) ENVERS PAYS TIERS POUR CEREALES

SCHWELLENPREISE, CIF PREISE UND ABSCHÖPFUNGEN (MONATSDURCHSCHNITTE) GEGENÜBER DRITTLÄNDERN FÜR GETREIDE

Monnaie nationale/100 kg
Nationale Währung/100 kg

| | BE-GIE/BELGIE | | DEUTSCHLAND (BR) | | FRANCE | | ITALIA | | LUXEMBOURG | | NEDERLAND | | | | | | |
|---|---------------|-----|------------------|-------|--------|--------|--------|-------|------------|--------|-----------|-----|-----|-----|-------|-------|-------|
| | Fb | | DM | | Ff | | Lit | | Flux | | Fl | | | | | | |
| | I | II | I | II | I | II | I | II | I | II | I | II | | | | | |
| Blé tendre/Weichweizen 1963 | 506 | 318 | 198 | 49,12 | 25,88 | 23,23 | 49,46 | 17,30 | 7,200 | 4,096 | 3,096 | 587 | 348 | 238 | 36,70 | 23,00 | 13,65 |
| | 511 | 315 | 197 | 49,54 | 25,63 | 23,89 | 49,86 | 18,04 | 7,250 | 4,057 | 3,194 | 591 | 345 | 245 | 37,05 | 22,77 | 14,26 |
| | 516 | 315 | 200 | 49,94 | 25,85 | 24,10 | 50,26 | 18,39 | 7,300 | 4,107 | 3,183 | 595 | 346 | 248 | 37,40 | 22,82 | 14,57 |
| | 520 | | | 50,34 | | | 50,66 | | 7,350 | | | 599 | | | | 37,75 | |
| Semaine ter- minante : Woche ab- schlssd. am : 25/1 1/2 8/2 15/2 | 314 | 310 | 200 | 25,80 | 25,45 | 24,46 | 24,46 | 18,50 | 4,126 | 3,144 | 3,144 | 250 | 345 | 250 | 22,74 | 22,74 | 14,65 |
| | 310 | 312 | 207 | 25,45 | 25,42 | 24,46p | 25,42 | 18,96 | 4,071 | 3,231 | 3,231 | 254 | 340 | 254 | 22,42 | 22,42 | 15,01 |
| | 312 | 311 | 208 | 25,42 | 25,34 | ... | ... | 19,22 | 4,094 | 3,241 | 3,241 | 254 | 342 | 254 | 22,56 | 22,56 | 15,23 |
| | 311 | | 208 | 25,34 | ... | ... | ... | 19,16 | 4,087 | 3,241p | 3,241p | 256 | 342 | 256 | 22,51 | 22,51 | 15,23 |
| Seigle/Roggen 1963 | 386 | 359 | 28 | 44,92 | 29,15 | 15,75 | 40,36 | 4,26 | 6,168 | 4,729 | 1,437 | 543 | 389 | 153 | 25,65 | 25,96 | 0,24 |
| | 389 | 358 | 30 | 45,34 | 29,13 | 16,20 | 40,76 | 4,62 | 6,168 | 4,727 | 1,454 | 548 | 389 | 159 | 25,65 | 25,95 | 0,12 |
| | 392 | 362 | 30 | 45,74 | 29,55 | 16,15 | 41,16 | 4,70 | 6,168 | 4,766 | 1,401 | 548 | 392 | 155 | 25,65 | 26,17 | 0 |
| | 395 | | | 46,14 | | | 41,56 | | 6,168 | | | 548 | | | 25,65 | | |
| Semaine ter- minante : Woche ab- schlssd. am : 25/1 1/2 8/2 15/2 | 361 | 360 | 30 | 29,59 | 29,59 | 16,06 | 29,59 | 4,75 | 4,765 | 1,406 | 1,406 | 156 | 392 | 156 | 26,17 | 26,17 | 0 |
| | 360 | 359 | 31 | 29,49 | 29,49 | 16,18p | 29,49 | 4,86 | 4,749 | 1,406 | 1,406 | 156 | 391 | 156 | 26,08 | 26,08 | 0 |
| | 359 | 354 | 37 | 29,18 | 29,18 | ... | 29,18 | 5,43 | 4,729 | 1,437 | 1,437 | 158 | 389 | 158 | 25,96 | 25,96 | 0 |
| | 354 | | 41 | 28,77 | 28,77 | ... | 28,77 | 5,82 | 4,670 | 1,473p | 1,473p | 163 | 384 | 163 | 25,62 | 25,62 | 0,09 |

REMARKS - BEMERKUNGEN : I - Prix de seuil/Schwel lenpreise
II - Prix CAF/CIF Preise
III - Prélèvements/Abschöpfungen

10.3
25.2.64

PRIX DE SEUIL, PRIX CAF ET PRELEVEMENTS (MOYENNES MENSUELLES) ENVERS PAYS TIERS POUR CEREALES
SCHWELLENPREISE, CIF PREISE UND ABSCHÖPFUNGEN (MONATSDURCHSCHNITTE) GEGENÜBER DRITTLÄNDERN FÜR GETREIDE

Monnaie nationale/100 kg
Nationale Währung/100 kg

| | BELGIË/BELGIQUE | | | DEUTSCHLAND (BR) | | | FRANCE | | | ITALIA | | | LUXEMBOURG | | | NEDERLAND | | | |
|--|-----------------|-----|-----|------------------|-------|--------|--------|-------|-------|--------|-------|-------|------------|-----|-----|-----------|-------|-------|------|
| | Fb | | | Di | | | Ff | | | Lit | | | Flux | | | Fl | | | |
| | I | II | III | I | II | III | I | II | III | I | II | III | I | II | III | I | II | III | |
| Orge/Gerste 1963 Nov Dec 1964 Jan Feb Semaine ter- minant le : 25/1 1/2 Woche ab- schlüssd. am : 8/2 15/2 | 416 | 307 | 110 | 42,73 | 24,99 | 17,71 | 40,90 | 31,00 | 9,81 | 4,118 | 4,077 | 31 | 416 | 306 | 110 | 28,60 | 22,19 | 6,39 | |
| | 419 | 316 | 102 | 43,09 | 25,78 | 17,25 | 41,28 | 31,88 | 9,30 | 4,118 | 4,181 | 11 | 419 | 316 | 102 | 28,60 | 22,91 | 5,61 | |
| | 422 | 323 | 99 | 43,45 | 26,49 | 16,96 | 41,66 | 32,45 | 9,18 | 4,118 | 4,251 | 0 | 422 | 323 | 99 | 28,60 | 23,41 | 5,21 | |
| | 425 | | | 43,45 | | | 42,04 | | | 4,118 | | | 425 | | | | 28,60 | | |
| | | 323 | 99 | | 26,51 | 16,94 | | 32,63 | 8,96 | | | 4,283 | 0 | | 323 | 99 | | 23,38 | 5,28 |
| Avoine/Hafer 1963 Nov Dec 1964 Jan Feb Semaine ter- minant le : 25/1 1/2 Woche ab- schlüssd. am : 8/2 15/2 | 374 | 297 | 76 | 39,03 | 24,27 | 14,72 | 38,91 | 30,01 | 8,82 | 3,974 | 3,953 | 40 | 374 | 297 | 76 | 27,35 | 21,48 | 5,79 | |
| | 377 | 286 | 91 | 39,39 | 23,42 | 16,03 | 39,29 | 28,72 | 10,62 | 3,974 | 3,782 | 208 | 377 | 286 | 91 | 27,35 | 20,70 | 6,72 | |
| | 380 | 284 | 96 | 39,75 | 23,41 | 16,33 | 39,67 | 28,24 | 11,44 | 3,974 | 3,716 | 267 | 380 | 284 | 96 | 27,35 | 20,55 | 6,77 | |
| | 383 | | | 39,75 | | | 40,05 | | | 3,974 | | | 383 | | | | 27,35 | | |
| | | 284 | 96 | | 23,46 | 16,27 | | 28,33 | 11,41 | | | 3,734 | 258 | | 284 | 96 | | 20,56 | 6,72 |
| | | 284 | 96 | | 23,50 | 16,27p | | 28,40 | 11,41 | | 3,736 | 258 | | 284 | 96 | | 20,57 | 6,72 | |
| | | 282 | 99 | | 23,11 | ... | | 28,52 | 11,47 | | 3,762 | 199 | | 282 | 99 | | 20,42 | 6,87 | |
| | | 268 | 114 | | 21,94 | ... | | 27,20 | 12,78 | | 3,596 | 273p | | 268 | 114 | | 19,40 | 7,91 | |
| | | | | | | | | | | | | | | | | | | | |
| | | | | | | | | | | | | | | | | | | | |

REMARKS - BEMERKUNGEN : I - Prix de seuil/Schwel lenpreise
II - Prix CAF/CIF Preise
III - Prélèvements/Abschöpfungen

PRIX DE SEUIL, PRIX CAF ET PRELEVEMENTS (MOYENNES MENSUELLES) ENVERS PAYS TIERS POUR CEREALES
SCHWELLENPREISE, CIF PREISE UND ABSCHÖPFUNGEN (MONATSDURCHSCHNITTE) GEGENÜBER DRITTLÄNDERN FÜR GETREIDE

Monnaie nationale/100 kg
Nationale Währung/100 kg

| | BELGIE/BELGIQUE | | | DEUTSCHLAND (BR) | | | FRANCE | | | ITALIA | | | LUXEMBOURG | | | NE DERLAND | | |
|---|-----------------|-----|-----|------------------|--------|-------|--------|-------|-------|--------|--------|-------|------------|-----|-----|------------|-------|-------|
| | Fb | | | DM | | | Ff | | | Lit | | | Flux | | | Fl | | |
| | I | II | III | I | II | III | I | II | III | I | II | III | I | II | III | I | II | III |
| s/Mais 33 Nov Dec 1964 Jan Feb | 391 | 302 | 89 | 42,73 | 24,60 | 18,12 | 43,79 | 30,27 | 13,54 | 4,018 | 4,016 | 33 | 391 | 302 | 89 | 26,60 | 21,83 | 4,76 |
| | 394 | 302 | 93 | 43,09 | 24,61 | 18,48 | 44,25 | 30,30 | 14,00 | 4,018 | 4,020 | 19 | 394 | 302 | 93 | 26,60 | 21,86 | 4,79 |
| | 397 | 305 | 92 | 43,45 | 25,01 | 18,42 | 44,71 | 30,58 | 14,08 | 4,018 | 4,055 | 12 | 397 | 305 | 92 | 26,60 | 22,06 | 4,49 |
| | 400 | | | 43,45 | | | 45,17 | | | 4,018 | | | 400 | | | 26,60 | | |
| | 25/1 | 301 | 95 | | 24,76 | 18,68 | | 30,22 | 14,40 | | 4,010 | 15 | 301 | 301 | 95 | | 21,80 | 4,73 |
| 1/2 | 300 | 99 | | 24,66 | 18,77p | | 30,09 | 14,64 | | 3,994 | 46 | 300 | 300 | 99 | | 21,70 | 4,84 | |
| 8/2 | 298 | 298 | 101 | | 24,32 | ... | 29,90 | 15,24 | | 3,970 | 44 | 298 | 298 | 101 | | 21,56 | 4,99 | |
| 15/2 | 291 | 291 | 107 | | 23,71 | ... | 29,19 | 15,83 | | 3,880 | 102p | 291 | 291 | 107 | | 21,04 | 5,48 | |
| 16 dur/Hartweizen 53 Nov Dec 1964 Jan Feb | 531 | 424 | 104 | 53,92 | 34,42 | 19,52 | 58,51 | 42,63 | 15,67 | 9,350 | 5,429 | 4,998 | 616 | 455 | 161 | 38,50 | 30,72 | 7,78 |
| | 536 | 400 | 137 | 54,34 | 32,45 | 21,93 | 58,97 | 40,22 | 18,80 | 9,400 | 5,123 | 4,282 | 620 | 430 | 190 | 38,85 | 28,95 | 9,94 |
| | 541 | 409 | 133 | 54,74 | 33,34 | 21,42 | 59,43 | 41,01 | 18,43 | 9,450 | 5,240 | 4,193 | 624 | 439 | 200 | 39,20 | 29,60 | 9,58 |
| | 546 | | | 55,14 | | | 59,89 | | | 9,500 | | | 628 | | | 39,55 | | |
| | 25/1 | 413 | 129 | | 33,69 | 21,04 | | 41,35 | 18,13 | | 5,299 | 4,128 | | 443 | 443 | 199 | | 29,87 |
| 1/2 | 424 | 119 | | 34,56 | 20,20p | | 42,17 | 17,34 | | 5,369 | 4,076 | | 454 | 454 | 186 | | 30,66 | 8,66 |
| 8/2 | 418 | 127 | | 33,94 | ... | | 41,63 | 18,21 | | 5,301 | 4,192 | | 449 | 449 | 179 | | 30,27 | 9,24 |
| 15/2 | 413 | 131 | | 33,48 | ... | | 41,03 | 18,75 | | 5,234 | 4,225p | | 443 | 443 | 183 | | 29,88 | 9,50 |

REMARKS - BEMERKUNGEN : I - Prix de seuil/Schwelgenreise
II - Prix CAF/CIF Preise
III - Prélèvements/Abschöpfungen

PRIX DE SEUIL, PRIX CAF ET PRELEVEMENTS (MOYENNES MENSUELLES) ENVERS PAYS TIERS POUR CEREALES
 SCHWELLENPREISE, CIF PREISE UND ABSCHÖPFUNGEN (MONATSDURCHSCHNITTE) GEGENÜBER DRITTLÄNDERN FÜR GETREIDE

Monnaie nationale/100 kg
 Nationale Währung/100 kg

| | BELGIË/BELGIQUE | | | DEUTSCHLAND (BR) | | | FRANCE | | | ITALIA | | | LUXEMBOURG | | | NEDERLAND | | | |
|---------------------|-----------------|-----|-----|------------------|-------|-------|--------|-------|-------|--------|-------|-----|------------|-----|-----|-----------|-------|------|--|
| | Fb | | | DM | | | Ff | | | Lit | | | Flux | | | Fl | | | |
| | I | II | III | I | II | III | I | II | III | I | II | III | I | II | III | I | II | III | |
| Sarrasin/Buchweizen | | | | | | | | | | | | | | | | | | | |
| 1963 | 383 | 477 | 0 | 40,63 | 38,66 | 1,96 | 48,85 | 47,62 | 1,14 | 4,942 | 6,174 | 0 | 383 | 477 | 0 | 24,30 | 34,56 | 0 | |
| Nov | 386 | 476 | 0 | 40,99 | 38,58 | 2,41 | 49,23 | 47,29 | 1,96 | 4,942 | 6,127 | 0 | 386 | 477 | 0 | 24,30 | 34,49 | 0 | |
| Dec | 389 | 454 | 0 | 41,35 | 36,94 | 4,43 | 49,61 | 44,97 | 4,64 | 4,942 | 5,782 | 0 | 389 | 454 | 0 | 24,30 | 32,86 | 0 | |
| 1964 | | | | | | | | | | | | | | | | | | | |
| Nov | 383 | 284 | 99 | 40,63 | 23,20 | 17,41 | 42,95 | 28,54 | 14,45 | 4,324 | 3,778 | 540 | 383 | 284 | 99 | 25,75 | 20,57 | 5,17 | |
| Dec | 386 | 283 | 102 | 40,99 | 23,08 | 17,86 | 43,35 | 28,41 | 14,88 | 4,324 | 3,727 | 606 | 386 | 283 | 102 | 25,75 | 20,47 | 5,26 | |
| Jan | 389 | 281 | 108 | 41,35 | 23,13 | 18,21 | 43,75 | 28,26 | 15,47 | 4,324 | 3,736 | 587 | 389 | 281 | 108 | 25,75 | 20,36 | 5,37 | |

REMARKS - BEMERKUNGEN : I : Prix de seuil/Schwel lenpreise
 II : Prix CAF/CIF Preise
 III : Prélèvements/Abschöpfungen

10.3
 25.2.64

PRIX MINIMA FIXES POUR LES FRUITS-ET PRIX DE REFERENCE SUR LES MARCHES DE GROS REPRESENTATIFS
FESTGESETZTE MINDESTPREISE FÜR OBST UND BEZUGSPREISE AUF DEN REPRESENTATIVEN GROSSHANDELSMÄRKTEH

Ff/kg

France - Frankreich

| Dates | Pommes - Äpfel (1) | | | | | | Poirés - Birnen Passé -Crassane | | | | | |
|-------|--------------------|---|------|------|---|------|------------------------------------|---|------|------|------|------|
| | 1963 | | | 1964 | | | 1963 | | | 1964 | | |
| | A | B | C | A | B | C | A | B | C | A | B | C |
| 1964 | 1,30 | | | | | | | | | | | |
| 1.2 | | x | 1,16 | 1,28 | x | 0,94 | 1,45 | x | 1,30 | 0 | 1,39 | 2,00 |
| 2.2 | | x | 1,16 | | | - | | x | 1,30 | 0 | | 2,00 |
| 3.2 | | | - | | x | 0,94 | | | - | 0 | | 2,00 |
| 4.2 | | | - | | x | 0,94 | | | - | 0 | | 2,00 |
| 5.2 | | x | 1,16 | | x | 0,94 | | x | 1,30 | 0 | | 2,00 |
| 6.2 | | x | 1,16 | | x | 0,94 | | x | 1,20 | 0 | | 2,00 |
| 7.2 | | x | 1,16 | | x | 0,94 | | x | 1,20 | 0 | | 2,00 |
| 8.2 | | x | 1,16 | | x | 0,94 | | x | 1,20 | 0 | | 2,00 |
| 9.2 | | x | 1,16 | | x | - | | x | 1,40 | 0 | | - |
| 10.2 | | | - | | x | 0,94 | | | - | 0 | | 2,00 |
| 11.2 | | | - | | x | 0,94 | | | - | 0 | | 2,00 |
| 12.2 | | x | 1,20 | | x | 0,97 | | x | 1,50 | 0 | | 2,00 |
| 13.2 | | x | 1,19 | | x | 0,97 | | x | 1,50 | 0 | | 2,00 |
| 14.2 | | x | 1,19 | | x | 0,97 | | x | 1,50 | 0 | | 2,00 |
| 15.2 | | x | 1,19 | | x | 1,01 | | 0 | 1,50 | 0 | | 2,00 |

A : Prix minima fixés/festgesetzte Mindestpreise

B : 0 = Importation autorisée/Einfuhr zugelassen

x = Importation non autorisée/Einfuhr gesperrt

C : Prix de référence établis au niveau de la moyenne pondérée des cours constatés aux Halles Centrales de Paris/ nach Höhe des gewonnenen Mittels der auf dem

Pariser Zentralhallenmarkt bestimmte Bezugspreise

(1) Variétés : Golden - cal 22 cm et plus ou diamètre équivalent et Reinette du Mans - cal 20/22 cm - cat. I au choix, emballage caisse vrac

Pondération : 75 % Golden et 25 % Reinette du Mans

PRIX MINIMA FIXES POUR LES LEGUMES ET PRIX DE REFERENCE SUR LES MARCHES DE GROS REPRESENTATIFS
 FESTGESETZTE MINDESTPREISE FÜR GEMÜSE UND BEZUGSPREISE AUF DEN REPRESENTATIVEN GROSSHANDELSMÄRKTEN

France - Frankreich

| Dates | 1963 | | | 1964 | | | 1963 | | | 1964 | | | 1963 | | | 1964 | | | |
|-------|---|---|------|---------------------------------------|---|------|---|---|------|-------------------------------------|---|------|------|---|------|------|---|------|------|
| | Ail sec équeuté en filets Knoblauch Ff/kg | | | Carottes équeutées Möhren Ff/kg | | | Choux-fleurs en feuilles Blumenkohl Ff/kg | | | Epinards du midi Spinat Ff/kg | | | | | | | | | |
| | A | B | C | A | B | C | A | B | C | A | B | C | A | B | C | A | B | C | |
| | | | | | | | | | | | | | | | | | | | |
| 1964 | | | | | | | | | | | | | | | | | | | |
| 1.2 | 3,00 | 0 | 4,50 | 3,30 | x | 3,00 | 0,55 | 0 | 0,30 | 0,65 | 0 | 0,65 | 0,75 | 0 | 3,00 | 0,75 | 0 | 1,10 | |
| 2.2 | | 0 | 4,30 | | | | | 0 | | | | | | 0 | 2,80 | | | | |
| 3.2 | | | - | | x | 3,00 | | | x | 0,30 | | 0 | 1,20 | | | | | 0 | 1,10 |
| 4.2 | | | - | | x | 3,00 | | | x | 0,30 | | 0 | 1,07 | | | | | 0 | 1,10 |
| 5.2 | | 0 | 4,30 | | x | 3,00 | | 0 | x | 0,30 | | 0 | 1,09 | | 0 | | | 0 | 1,10 |
| 6.2 | | 0 | 4,30 | | x | 3,00 | | 0 | x | 0,30 | | 0 | 1,17 | | 0 | | | 0 | 1,05 |
| 7.2 | | 0 | 4,30 | | x | 3,00 | | 0 | x | 0,30 | | 0 | 1,12 | | 0 | | | 0 | 1,00 |
| 8.2 | | 0 | 4,30 | | x | 3,00 | | 0 | x | 0,30 | | 0 | 1,21 | | 0 | | | 0 | 0,95 |
| 9.2 | | 0 | 4,30 | | | | | 0 | | | | | | | | | | | |
| 10.2 | | | - | | x | 3,00 | | | x | 0,30 | | 0 | 1,28 | | | | | 0 | 0,95 |
| 11.2 | | | - | | x | 3,00 | | | x | 0,30 | | 0 | 1,40 | | | | | 0 | 1,00 |
| 12.2 | | 0 | 4,30 | | x | 3,00 | | 0 | x | 0,30 | | 0 | 1,56 | | 0 | 2,70 | | 0 | 0,85 |
| 13.2 | | 0 | 4,30 | | x | 3,00 | | 0 | x | 0,30 | | 0 | 1,62 | | 0 | 2,70 | | 0 | 0,85 |
| 14.2 | | 0 | 4,30 | | x | 3,00 | | 0 | x | 0,30 | | 0 | 1,45 | | 0 | 2,30 | | 0 | 0,90 |
| 15.2 | | 0 | 4,30 | | x | 3,00 | | 0 | x | 0,30 | | 0 | 1,34 | | 0 | 2,10 | | 0 | 0,95 |

A : Prix minima fixés/Festgesetzte Mindestpreise

B : 0 = Importation autorisée/Einfuhr zugelassen

x = Importation non autorisée/Einfuhr gesperrt

C : Prix de référence établis au niveau de la moyenne pondérée des cours constatés aux Halles Centrales de Paris/Nach Höhe des gewonnenen Mittels der auf dem Pariser Zentralhallenmarkt bestimmte Bezugspreise

(1) Marché de production/Erzeugermarkt : Saint-Pol-de-Léon

PRIX MINIMA FIXES POUR LES LEGUMES ET PRIX DE REFERENCE SUR LES MARCHES DE GROS REPRESENTATIFS
 FESTGESETZTE MINDESTPREISE FÜR GEMÜSE UND BEZUGSPREISE AUF DEN REPRESENTATIVEN GROSSHANDELSMÄRKTEN

France - Frankreich

| Dates | 1963 | | | 1964 | | | 1963 | | | 1964 | | | 1964 | | |
|-------|------|---|------|------|---|------|------|---|------|------|---|------|------|---|------|
| | A | B | C | A | B | C | A | B | C | A | B | C | A | B | C |
| | | | | | | | | | | | | | | | |
| 1964 | | | | | | | | | | | | | | | |
| 1.2 | 0,57 | 0 | 0,75 | 0,65 | x | 0,45 | 0,27 | 0 | 0,28 | 0,27 | 0 | 0,16 | 1,50 | 0 | 4,50 |
| 2.2 | | 0 | 0,75 | | x | | | 0 | 0,28 | | 0 | | | 0 | 4,50 |
| 3.2 | | 0 | | | x | 0,45 | | 0 | | | 0 | 0,16 | | 0 | |
| 4.2 | | 0 | 0,75 | | x | 0,45 | | 0 | | | 0 | 0,16 | | 0 | 4,50 |
| 5.2 | | 0 | 0,80 | | x | 0,45 | | 0 | 0,28 | | 0 | 0,16 | | 0 | 4,50 |
| 6.2 | | 0 | 0,80 | | x | 0,45 | | 0 | 0,28 | | 0 | 0,16 | | 0 | |
| 7.2 | | 0 | 0,80 | | x | 0,45 | | 0 | 0,28 | | 0 | 0,16 | | 0 | |
| 8.2 | | 0 | 0,80 | | x | 0,45 | | 0 | 0,28 | | 0 | 0,16 | | 0 | |
| 9.2 | | | | | x | | | 0 | 0,28 | | 0 | | | 0 | |
| 10.2 | | | | | x | 0,45 | | 0 | | | 0 | 0,16 | | 0 | |
| 11.2 | | 0 | 0,80 | | x | 0,45 | | 0 | | | 0 | 0,16 | | 0 | |
| 12.2 | | 0 | 0,80 | | x | 0,45 | | 0 | 0,28 | | 0 | 0,15 | | 0 | |
| 13.2 | | 0 | 0,80 | | x | 0,45 | | 0 | 0,28 | | 0 | 0,14 | | 0 | |
| 14.2 | | 0 | 0,80 | | x | 0,40 | | 0 | 0,28 | | 0 | 0,14 | | 0 | |
| 15.2 | | 0 | 0,80 | | x | 0,40 | | 0 | 0,28 | | 0 | 0,14 | | 0 | |

A : Prix minima fixés/Festgesetzte Mindestpreise
 B : 0 = Importation autorisée/Einfuhr zugelassen
 x = Importation non autorisée/Einfuhr gesperrt
 C : Prix de référence établis au niveau de la moyenne pondérée des cours constatés aux Halles Centrales de Paris/Nach Höhe des gewogenen Mittels der auf dem Pariser Zentralhallenmarkt bestimmte Bezugspreis

(1) Pour 1963 le calibre est de 35 mm/Für 1963 Durchmesser 35 mm

17.2
 25.2.64

FRUITS : PRIX A LA PRODUCTION SUR QUELQUES MARCHES REPRESENTATIFS (MOYENNES HEBDOMADAIRES)
OBST : ERZEUGERPREISE AUF EINIGEN REPRESENTATIVEN MÄRKTEH (WOCHENDURCHSCHNITTE)

POMMES - APFEL

ALLEMAGNE (RF) - DEUTSCHLAND (GR) DM/100 kg
 Cl. A

| Semaine terminante : Woche abschliessend am : | Cox Orange | | Golden Delicious | | Jonathan | | Boskoop | |
|--|------------|---------|------------------|---------|----------|---------|---------|---------|
| | Bonn | Hamburg | Bonn | Hamburg | Bonn | Hamburg | Bonn | Hamburg |
| 1964 1/2 | 131,65 | 58,75 | 71,35 | 70,00 | 58,35 | - | 47,65 | 35,00 |
| 8/2 | 145,80 | 110,70 | 72,00 | 70,00 | 62,00 | - | 43,70 | 38,30 |
| 15/2 | - | 110,00 | 81,00 | 62,50 | 57,00 | 80,00 | 48,00 | 38,00 |
| 22/2 | 190,50 | - | 79,70 | 75,00 | 73,00 | - | 51,55 | 37,00 |

Source - Quelle : Marktbericht "Obst-Gemüse-Südfürchte", Zentrale Markt- und Preisberichtsstelle der Deutschen Landwirtschaft GmbH, Bad Godesberg

FRUITS : PRIX A LA PRODUCTION SUR QUELQUES MARCHES REPRESENTATIFS (MOYENNES HEBDOMADAIRES)

OBST : ERZEUGERPREISE AUF EINIGEN REPRESENTATIVEN MARKTEN (WOCHENDURCHSCHNITTE)

Fb/kg

Cl. I

BELGIQUE - BELGIEN

| Semaine terminant le : Woche abschlss. am : | POMMES - ÄPFEL | | | | | | | | | | |
|---|---------------------|----------|------------------|----------|-------------|----------|--------------------|----------|-------------|----------|--|
| | Cox's orange Pippin | | Golden Delicious | | Jonathan | | Reinette de France | | Boskoop | | |
| | St. Truiden | Glabbeek | St. Truiden | Glabbeek | St. Truiden | Glabbeek | St. Truiden | Glabbeek | St. Truiden | Glabbeek | |
| | | | | | | | | | | | |
| 1964 | | | | | | | | | | | |
| 1.2 | 15,40 | 15,10 | 9,90 | 9,80 | 7,10 | - | 5,40 | - | 7,50 | 7,80 | |
| 8.2 | 15,30 | - | 9,30 | 9,80 | 7,00 | 7,10 | 5,60 | - | 6,90 | 6,90 | |
| 15.2 | 17,00 | 14,00 | 9,00 | 9,80 | 6,30 | - | 7,50 | - | 6,80 | 7,80 | |
| 22.2 | - | - | 9,50 | 10,60 | 6,70 | 6,90 | 7,00 | - | 7,00 | 7,60 | |

Source/Quelle - Bulletin belge des Marchés Fruits et Légumes - Office national des débouchés agricoles et horticoles

FRUITS : PRIX A LA PRODUCTION SUR QUELQUES MARCHES REPRESENTATIFS (MOYENNES HEBDOMADAIRES)

OBST : ERZEUGERPREISE AUF EINIGEN REPRESENTATIVEN MÄRKTEN (WOCHEWENDURCHSCHNITTE)

POMMES - APFEL Cl. 1

PHYS-BAS - NIEDERLANDE

Fl/kg

| Semaine terminant le : Woche abschließend am : | Cox's Grange Pippin ∅ 65-70 mm | | Boskoop (Goudreinette) ∅ 65-75 mm | | Golden Delicious ∅ 65-70 mm | | Jonathan ∅ 65-70 mm | |
|---|-----------------------------------|----------|--------------------------------------|---------|--------------------------------|---------|------------------------|---------|
| | Geldermalsen | Kesteren | Geldermalsen | Utrecht | Goes | Utrecht | Geldermalsen | Utrecht |
| 1964 1/2 | 0,32 | 0,85 | 0,31 | 0,38 | 0,44 | 0,51 | 0,33 | 0,37 |
| 8/2 | 0,02 | 0,90 | 0,36 | 0,34 | 0,53 | 0,40 | 0,39 | 0,42 |
| 15/2 | 1,26 | 1,03 | 0,37 | 0,37 | 0,55 | 0,40 | 0,38 | 0,36 |
| 22/2 | - | - | 0,40 | 0,30 | 0,71 | 0,63 | 0,34 | 0,41 |

Source - Quelle : Produktschap voor Groenten en Fruit, Den Haag

LEBENS : PRIX A LA PRODUCTION SUR QUELQUES MARCHES REPRESENTATIFS (MOYENNES HEBCOMADAIRES)

GEMISE : ERZEUGERPREISE AUF EINIGEN REPRESENTATIVEN MÄRKTEN (WOCHENDURCHSCHNITTE)

ALLEMAGNE (RF) - DEUTSCHLAND (3R)

| Semaine terminant le : Woche abschließend am : | Salade pomimée/Kopfsalat (sous-verre - Treibhaus) | | Choux-de-Bruxelles Rosenkohl | | Carottes/Wüheren | | Oignons/Zwiebeln | |
|---|--|--------------|---------------------------------|----------|------------------|------------|------------------|-------|
| | Dk./100 piéces-Stück | | DM/100 kg | | DM/100 kg | | DM/100 kg | |
| | Bonn | Braunschweig | Gonsenheim | Reisdorf | Gonsenheim | Fischelich | Gonsenheim | Bonn |
| 1964 1/2 | - | 37,00 | 117,00 | 101,65 | 15,00 | 18,00 | 25,00 | 26,35 |
| 8/2 | - | 25,00 | 120,00 | 100,00 | 16,00 | 15,00 | 25,00 | 26,30 |
| 15/2 | - | - | 139,00 | 109,25 | 15,00 | 22,00 | 22,00 | 25,00 |
| 22/2 | 35,5 | - | 126,00 | 116,00 | 16,00 | 25,00 | 23,50 | 30,30 |

Source - Quelle : Marktbericht "Obst-Gemüse-Stüfrüchte", Zentrale Markt- und Preisberichtsstelle der Deutschen Landwirtschaft GmbH, Bad Godesberg

LEGUMES : PRIX A LA PRODUCTION SUR QUELQUES MARCHES REPRESENTATIFS (MOYENNES HEBDOMADAIRES)

GEMUSE : ERZEUGERPREISE AUF EINIGEN REPRESENTATIVEN MARKTEN (WOCHENDURCHSCHNITTE)

BELGIQUE - BELGIEN

Cl. I

| Semaine terminant le : Woche abschl. am : | Laitue pommée - Kopfsalat Fb/24 pièces-Stück | | Oignons - Zwiebeln Fb/kg | | Carottes - Möhren Fb/kg | | Tomates s/verre-Treibhaustomaten Fb/kg | |
|--|---|------------------------|-----------------------------|------------------------|----------------------------|------------------------|---|------------------------|
| | Leuven | St. Katelijne Waver | Mechelen | St. Katelijne Waver | Leuven | St. Katelijne Waver | Mechelen | St. Katelijne Waver |
| 1964 ----- | | | | | | | | |
| 1.2 | 142,30 | 153,30 | 2,30 | 2,00 | 1,20 | 1,70 | - | - |
| 8.2 | 164,00 | 160,00 | 2,30 | 1,60 | - | 2,00 | - | - |
| 15.2 | 188,70 | 156,70 | 2,00 | 1,70 | 2,40 | 2,50 | - | - |
| 22.2 | 152,00 | 140,00 | 1,50 | 1,60 | 1,00 | 1,60 | - | - |

Source/Quelle : Bulletin belge des Marchés Fruits et Légumes - Office national des débouchés agricoles et horticoles

LEGUMES : PRIX A LA PRODUCTION SUR QUELQUES MARCHES REPRESENTATIFS (MOYENNES HEBDOMADAIRES)
GEMUSE : ERZEUGERPREISE AUF EINIGEN REPRESENTATIVEN MARKTEN (WOCHENDURCHSCHNITTE)

PAYS - BAS - NIEDERLANDE

| Semaine terminant le : Wochs abschliessend am : | Salade pommée/Kopfsalat (sous verre - Treibhaus) | | Choux de Bruxelles Rosenkohl | | Carottes/Möhren | | Gignons/Zwiebeln | |
|--|--|-------|---------------------------------|---------|-----------------|----------|-------------------------|-------|
| | 14 kg et plus par 100 pièces und mehr pro 100 Stück | | Cl. 1 | | Cl. A1 Cl. A | | Cl. I/moyen-mittlere | |
| | Fl/100 pièces-Stück | | Fl / kg | | Fl / kg | | Fl / 100 kg | |
| | Rotterdam C | Delft | Barendrecht | Utrecht | Katwijk | Venlo CW | Middelhamis/St Annaland | |
| 1964 1/2 | 45,45 | 42,60 | 0,86 | 0,77 | 0,31 | 0,13 | 8,53 | 9,50 |
| 8/2 | 42,80 | 42,15 | 0,34 | 0,85 | 0,36 | 0,14 | 10,24 | 11,10 |
| 15/2 | 32,40 | 33,15 | 0,89 | 0,70 | 0,32 | - | 9,64 | 9,33 |
| 22/2 | 31,00 | 32,55 | 1,18 | 1,07 | 0,34 | 0,11 | 10,00 | 9,30 |

Source - Quelle : Produktschap voor Groenten en Fruit, Den Haag

PRIX DE MARCHÉ ET PRIX DE RÉFÉRENCE POUR LES PORCS (MOYENNES HEBDOMADAIRES)
 MARKTPRIJZEN EN REFERENZPRIJZEN FÜR SCHWEINE (WOCHEWISSENE SCHNITT)

Monnaie nationale et unités de compte/kg
 Nationale Währung u. Rechnungseinheiten/kg

| PERIODE | BELGIQUE | | DEUTSCHLAND (BR) | | FRANCE | |
|----------------|--|---|---|---|---|---|
| | Marché d'Anderlecht Porcs demi-gras de 95 - 105 kg poids vif | | 12 nordrh.-westf. Märkte Schweine Klasse C von 100 - 119,5 kg Lebendgewicht | | Halles centrales de Paris Porcs belle-coupe de 60 - 77 kg poids abattu | |
| | Prix de marché Poids vif Fb | Prix de référence (1) Poids abattu UC | Marktpreise Lebendgewicht DM | Referenzpreise (1) Schlachtgewicht DM | Prix de marché Poids abattu Ff | Prix de référence (1) Poids abattu UC |
| 30.12 - 5.1.64 | 37,00 | 0,9620 | 3,142 | 4,085 | 5,310 | 1,0054 |
| 6.1 - 12.1 | 36,50 | 0,9490 | 3,266 | 4,246 | 5,002 | 1,0132 |
| 13.1 - 19.1 | 37,00 | 0,9620 | 3,294 | 4,282 | 4,758 | 0,9638 |
| 20.11 - 26.1 | 38,00 | 0,9880 | 3,304 | 4,295 | 4,590 | 0,9278 |
| 27.1 - 2.2 | 36,75 | 0,9555 | 3,296 | 4,285 | 4,655 | 0,9429 |
| 3.2 - 9.2 | 34,00 | 0,8840 | 3,176 | 4,129 | 4,749 | 0,9619 |
| 10.2 - 16.2 | 32,75 | 0,8516 | 3,174 | 4,126 | 4,571 | 0,9259 |
| 17.2 - 23.2 | 31,50 | 0,8190 | 3,164 p | 4,113 | 4,680 | 0,8860 |
| 24.2 - 1.3 | | | | | | |
| PERIODE | ITALIA | | LUXEMBOURG | | NEDERLAND | |
| | 6 mercati Suini da 146 - 100 kg peso vivo | | Porcs Cat. 1, Classe A Jusque 100 kg poids abattu | | V10-notcringen V10esvarnavarkens Cat. 2 van 70 - 85 kg geslacht gewicht | |
| | Prezzi di mercato Peso vivo Lit | Prezzi di riferimento (1) Peso morto UC | Prix de marché Poids abattu Flux | Prix de référence (1) Poids abattu UC | Marktprijzen Geslacht gewicht Fl | Referentieprijzen (1) Geslacht gewicht RE |
| 50.12 - 5.1.64 | 427,2 | 0,9364 | 42,25 | 42,25 | 3,030 | 0,8646 |
| 6.1 - 12.1 | 430,3 | 0,9429 | 42,25 | 42,25 | 2,980 | 0,8508 |
| 13.1 - 19.1 | 429,0 | 0,9402 | 42,25 | 42,25 | 3,080 | 0,8785 |
| 20.1 - 26.1 | 425,9 | 0,9337 | 42,25 | 42,25 | 2,980 | 0,8508 |
| 27.1 - 2.2 | 420,8 | 0,9231 | 42,25 | 42,25 | 2,905 | 0,8301 |
| 3.2 - 9.2 | 411,0 | 0,9027 | 42,25 | 42,25 | 2,905 | 0,8301 |
| 10.2 - 16.2 | 404,8 | 0,8898 | 42,25 | 42,25 | 2,955 | 0,8439 |
| 17.2 - 23.2 | ... | ... | 42,25 | 42,25 | 2,695 | 0,8273 |
| 24.2 - 1.3 | | | | | | |

201.1
25.2.64

(1) Pour la méthode de calcul, voir page 36 (n° du code 201.1) / Berechnungsweise siehe Seite 37 (Code Nr. 201.1)

Monnaie nationale et unités de compte/kg
Nationale Währung und Rechnungseinheiten/kg

PRIX DE MARCHÉ ET PRIX DE RÉFÉRENCE POUR LES PORCS (MOYENNES MENSUELLES)
MARKTPREISE UND REFERENZPREISE FÜR SCHWEINE (MONATSMITTSCHNITTE)

| PÉRIODE | BELGIQUE | | DEUTSCHLAND (BR) | | FRANCE | |
|---------------------------------------|--|---|---|---------------------------------------|--|---|
| | Marché d'Anderlecht Porcs demi-gras de 85 ± 105 kg, poids vif | | 12 nordrh. westf. Märkte Schweine Klasse C von 100-119,5 kg, Lebendgewicht | | Halles centrales de Paris Porcs belle-coupe de 60-77 kg, poids abattu | |
| Période de base - Basisperiode (2) | Prix de marché Poids vif | Prix de référence (1) Poids abattu | Marktpreise Lebendgewicht | Referenzpreise (1) Schlachtgewicht | Prix de marché Poids abattu | Prix de référence (1) Poids abattu |
| | Fb | Fb UC | DM | DM RE | Ff | Ff UC |
| Jun 1963 | 32,25 | 0,6471 | 2,678 | 0,8703 | 4,360 | 0,8254 |
| Jul | 32,94 | 0,8366 | 2,774 | 0,9015 | 4,740 | 0,8975 |
| Aug | 34,25 | 0,8564 | 2,956 | 0,9608 | 4,910 | 0,9297 |
| Sep | 32,05 | 0,8906 | 2,984 | 0,9698 | 4,940 | 0,9354 |
| Oct | 32,94 | 0,8334 | 3,020 | 0,9815 | 4,760 | 0,9012 |
| Nov | 37,06 | 0,6564 | 3,164 | 1,0283 | 5,120 | 0,9695 |
| Dec | 39,20 | 0,9636 | 3,130 | 1,0173 | 5,240 | 0,9922 |
| Jan 1964 | 37,06 | 1,0192 | 3,290 | 1,0693 | 5,100 | 0,9658 |
| PÉRIODE | ITALIA | | LUXEMBOURG | | NEDERLAND | |
| | 6 Mercati Suini da 146-160 kg, peso vivo | | Porcs Cat. I Classe A jusque 100 kg poids abattu | | Vleeswarencat. 2 van 70-85 kg geslacht gew. | |
| Période de base - Basisperiode (2) | Prezzi di mercato Peso vivo | Prezzi di riferimento (1) Peso morto | Prix de marché Poids abattu | Prix de référence (1) Poids abattu | Marktprijzen Geslacht gewicht | Referentieprijzen (1) Geslacht gewicht |
| | Lit | Lit UC | Flux | Flux UC | Fl | Fl RE |
| Jun 1963 | 375,7 | 0,8203 | 42,25 | 0,9460 | 2,166 | 0,6260 |
| Jul | 361,6 | 0,8000 | 42,25 | 0,9450 | 2,268 | 0,6541 |
| Aug | 376,4 | 0,8076 | 42,25 | 0,9450 | 2,372 | 0,6829 |
| Sep | 401,4 | 0,8627 | 42,25 | 0,9450 | 2,505 | 0,7817 |
| Oct | 414,5 | 0,9101 | 42,25 | 0,9450 | 2,656 | 0,7613 |
| Nov | 410,4 | 0,9015 | 42,25 | 0,9450 | 2,965 | 0,8467 |
| Dec | 416,4 | 0,9139 | 42,25 | 0,9450 | 3,042 | 0,8680 |
| Jan 1964 | 427,0 | 0,9360 | 42,25 | 0,9450 | 2,997 | 0,8555 |

(1) Pour la méthode de calcul voir p. 36 (n° du code 201.1) - Berechnungsweise, siehe Nr. 2, Seite 37 (Cod. 201.1)

(2) Pour la méthode de calcul voir n° 20 p. 31 (n° du code 201.10) - Berechnungsweise, siehe Nr. 20, Seite 31 (Cod. 201.10)

Quelques qualités autres que la qualité de référence (1)
Ausgewählte Qualitäten andere als die Referenzqualität (1)

| PERIODE | BELGIQUE | | | DEUTSCHLAND (BR) | | | FRANCE | |
|----------|--------------------------|------------------------|----------------|-------------------------------|--------------------------|---------------------------|--|---|
| | Marché d'Andriecht | | | 12 north. westf. Märkte | | | Halles centrales de Paris | |
| | Extra Poids vif | de viands Poids vif | Gras Poids vif | Klasse A Lebendgewicht | Klasse B 1 Lebendgewicht | F. Klasse D Lebendgewicht | Complet 55 à 77 kg poids abattu | Coupe max, 85 kg poids abattu |
| | F/l/kg poids vif | | | F/l/kg Lebendgewicht | | | F/l/kg poids abattu | |
| Jun 1963 | 37,06 | 34,25 | 30,50 | 2,464 | 2,552 | 2,674 | 4,970 | - |
| Jul | 39,25 | 35,13 | 30,56 | 2,536 | 2,650 | 2,768 | 5,260 | - |
| Aug | 40,50 | 36,50 | 32,50 | 2,732 | 2,848 | 2,946 | 5,470 | - |
| Sep | 36,45 | 34,45 | 30,35 | 2,800 | 2,894 | 2,964 | 5,520 | - |
| Oct | 38,30 | 35,06 | 31,50 | 2,864 | 2,962 | 3,006 | 5,450 | - |
| Nov | 42,56 | 38,75 | 35,94 | 3,056 | 3,118 | 3,152 | 5,710 | - |
| Dec | 43,75 | 40,45 | 36,15 | 2,962 | 3,050 | 3,110 | 5,870 | - |
| Jan 1964 | 42,04 | 38,56 | 35,50 | 3,170 | 3,244 | 3,278 | 5,940 | - |
| PERIODE | ITALIA | | | LUXEMBOURG | | | NEDERLAND | |
| | 6 mercati | | | Cat. II 100,1 à 105 kg abattu | | | Cat. III 105,1 et plus, poids abattu | |
| | 1:5 ... 1:5 kg Peso vivo | oltre 180 kg Peso vivo | | Fiuw/kg poids abattu | | | Baconvarkens Klasse A 63 - 70 kg gestl. gewicht Klasse A | Slagersvarkens 85 - 100kg gestl. gewicht Klasse A |
| | Lil/kg peso vivo | | | Fiuw/kg geslacht gewicht | | | Fiuw/kg geslacht gewicht | |
| Jun 1963 | 426,2 | 376,1 | | 41,00 | | 39,00 | 2,200 | 2,077 |
| Jul | 430,4 | 361,2 | | 41,00 | | 39,00 | 2,289 | 2,176 |
| Aug | 372,0 | 375,0 | | 41,00 | | 39,00 | 2,378 | 2,282 |
| Sep | 405,2 | 400,5 | | 41,00 | | 39,00 | 2,570 | 2,495 |
| Oct | 418,1 | 412,8 | | 41,00 | | 39,00 | 2,626 | 2,566 |
| Nov | 415,1 | 409,0 | | 41,00 | | 39,00 | 2,830 | 2,875 |
| Dec | 422,0 | 417,7 | | 41,00 | | 39,00 | 2,907 | 2,928 |
| Jan 1964 | 426,2 | 427,4 | | 41,00 | | 39,00 | 2,930 | 2,866 |

201.0
25. 2. 64

(1) Pour les prix de la qualité de référence, voir p. / Für die Preise der Referenzqualität, siehe Seiten

PRIX DE MARCHÉ POUR LES PIÈCES DE LA DÉCOUPE DES PORCS (MOYENNES HEBDOMADAIRES)

MARKTPREISE FÜR SCHWEINEFLEISCHSTÜCKE (WOCHEMIDTURSCHNITTE)

Monnaie nationale/kg
Nationale Währung/kg

| PERIODE | BELGIQUE Marché d'Anderlecht | | | | DEUTSCHLAND (BR) 6 Märkte | | | | FRANCE Halles centrales de Paris | | | | | | |
|----------------|---------------------------------|---------|---------|---------------------------|------------------------------|----------|-------------------|-----------|-------------------------------------|-------|--------|--------------------|-----------|---------------------------|------|
| | Jambon | Longes | Epaules | Poitrines (entre-lardées) | Lard | Schinken | Kotelett-strenges | Schultern | Bäuche u. Bauchspeck | Speck | Jambon | Longes | Epaules | Poitrines (entre-lardées) | Lard |
| 30.12 - 5.1.64 | 62,50 | 61,25 | 51,00 | 46,50 | 20,00 | 4,96 | 6,76 | 4,42 | 4,14 | 2,56 | 6,50 | 7,35 | 4,40 | 4,60 | 2,50 |
| 6.1 - 12.1 | 60,50 | 70,00 | 51,50 | 44,00 | 22,00 | 5,07 | 7,07 | 4,57 | 4,23 | 2,71 | 6,50 | 7,60 | 4,25 | 4,60 | 2,45 |
| 13.1 - 19.1 | 61,00 | 77,50 | 52,50 | 40,00 | 24,00 | 5,05 | 7,01 | 4,61 | 4,28 | 2,78 | 6,40 | 7,25 | 3,90 | 4,40 | 1,95 |
| 20.1 - 26.1 | 60,50 | 77,50 | 52,00 | 42,50 | 25,00 | 5,02 | 6,56 | 4,59 | 4,30 | 2,72 | 6,25 | 7,00 | 3,70 | 4,40 | 1,75 |
| 27.1 - 2.2 | 59,00 | 72,50 | 51,00 | 44,00 | 23,50 | 5,05 | 6,16 | 4,55 | 4,48 | 2,73 | 6,20 | 7,20 | 3,65 | 4,50 | 1,60 |
| 3.2 - 9.2 | 57,50 | 67,50 | 47,00 | 42,00 | 21,00 | 4,93 | 6,06 | 4,49 | 4,53 | 2,67 | 6,20 | 7,50 | 4,05 | 4,55 | 1,70 |
| 10.2 - 16.2 | 57,50 | 66,75 | 46,00 | 39,00 | 18,00 | 4,83 | 5,90 | 4,39 | 4,43 | 2,67 | 6,20 | 7,10 | 4,00 | 4,40 | 1,40 |
| 17.2 - 23.2 | 58,50 | 63,75 | 45,50 | 35,50 | 16,00 | ... | ... | ... | ... | ... | 6,20 | 6,70 | 3,80 | 4,40 | 1,10 |
| 24.2 - 1.3 | ... | ... | ... | ... | ... | ... | ... | ... | ... | ... | ... | ... | ... | ... | ... |
| PERIODE | ITALIA Mercato di Milano | | | | LUXEMBOURG | | | | NEDERLAND 3 Markten | | | | | | |
| | Prosciutto | Lombata | Spalle | Pancetta (ventresca) | Lardo | Jambon | Longes | Epaules | Poitrines (entre-lardées) | Lard | Ham | Karbonade strengen | Schouders | Duiken ook Duikspek | Spek |
| 30.12 - 5.1.64 | 1.060 | 830 | 700 | 380 | 293 | 60,00 | 60,00 | 50,00 | 35,00 | 20,00 | 4,75 | 4,68 | 4,04 | 3,31 | 2,18 |
| 6.1 - 12.1 | 1.060 | 940 | 700 | 380 | 293 | 60,00 | 60,00 | 50,00 | 35,00 | 20,00 | 4,79 | 4,65 | 4,06 | 3,35 | 2,22 |
| 13.1 - 19.1 | 1.060 | 970 | 690 | 380 | 293 | 60,00 | 60,00 | 50,00 | 35,00 | 20,00 | 4,69 | 4,33 | 3,93 | 3,30 | 2,22 |
| 20.1 - 26.1 | 1.060 | 920 | 700 | 360 | 293 | 60,00 | 60,00 | 50,00 | 35,00 | 20,00 | 4,63 | 4,22 | 3,76 | 3,27 | 2,14 |
| 27.1 - 2.2 | 1.060 | 670 | 690 | 380 | 293 | 60,00 | 60,00 | 50,00 | 35,00 | 20,00 | 4,64 | 4,24 | 3,76 | 3,26 | 1,89 |
| 3.2 - 9.2 | 1.040 | 620 | 660 | 380 | 293 | 60,00 | 60,00 | 50,00 | 35,00 | 20,00 | 4,69 | 4,53 | 3,61 | 3,28 | 1,67 |
| 10.2 - 16.2 | 1.040 | 790 | 690 | 380 | 293 | 60,00 | 60,00 | 50,00 | 35,00 | 20,00 | 4,61 | 4,36 | 3,75 | 3,18 | 1,61 |
| 17.2 - 23.2 | ... | ... | ... | ... | ... | 60,00 | 60,00 | 50,00 | 35,00 | 20,00 | ... | ... | ... | ... | ... |
| 24.2 - 1.3 | ... | ... | ... | ... | ... | ... | ... | ... | ... | ... | ... | ... | ... | ... | ... |

201.10
25.2.64

PRIX DE MARCHÉ POUR LES PIÈCES DE DÉCOUPE DE PORCS (MOIS EN MENSUELLES)
 MARKTPREISE FÜR SCHWEINETEILSTÜCKE (MONATSWIRTSCHAFTSSTÜCKE)

Monnaie nationale/kg
 Nationale Währung/kg

| PERIODE | BELGIQUE Marché d'Anderlecht | | | | DEUTSCHLAND (BR) 6 Märkte | | | | | | FRANCE Halles centrales de Paris | | | | |
|-----------|---------------------------------|---------|---------|----------------------------------|------------------------------|----------|----------------------|-----------|----------------------------------|-------|-------------------------------------|------------------------|------------|----------------------------------|-------|
| | Jambon | Longes | Epaules | Poitrines (entre- lardées) | Lard | Schinken | Kotelett strenges | Schultern | Bäuche u. Bauch speck | Speck | Jambon | Longes | Epaules | Poitrines (entre- lardées) | Lard |
| Jun 1963 | 63,00 | 74,06 | 50,00 | 27,13 | 13,88 | 4,360 | 5,780 | 3,680 | 2,680 | 0,860 | 6,020 | 7,190 | 3,020 | 2,530 | 0,730 |
| Jul | 65,38 | 76,50 | 46,36 | 32,63 | 14,75 | 4,440 | 6,780 | 3,730 | 2,970 | 0,970 | 5,850 | 8,010 | 3,300 | 3,250 | 1,010 |
| Aug | 64,13 | 76,56 | 50,38 | 35,13 | 14,86 | 4,720 | 7,170 | 3,890 | 3,420 | 1,340 | 5,860 | 7,680 | 3,720 | 3,480 | 1,610 |
| Sep | 61,80 | 65,50 | 51,10 | 37,30 | 17,40 | 4,760 | 6,430 | 4,010 | 3,600 | 1,730 | 6,000 | 7,230 | 4,310 | 4,200 | 1,680 |
| Oct | 60,63 | 66,25 | 47,63 | 36,00 | 17,50 | 4,796 | 5,998 | 4,126 | 3,753 | 2,128 | 6,044 | 7,033 | 4,267 | 3,687 | 1,257 |
| Nov | 66,25 | 79,69 | 54,75 | 43,75 | 19,25 | 5,007 | 6,201 | 4,367 | 4,025 | 2,437 | 6,400 | 7,410 | 4,400 | 4,170 | 1,890 |
| Dec | 65,80 | 69,45 | 54,90 | 51,70 | 25,50 | 4,878 | 6,310 | 4,428 | 4,118 | 2,533 | 6,560 | 7,090 | 4,490 | 4,480 | 2,500 |
| Janv 1964 | 60,25 | 74,38 | 51,75 | 42,63 | 23,63 | 5,038 | 6,722 | 4,573 | 4,315 | 2,728 | 6,360 | 7,270 | 3,990 | 4,490 | 2,040 |
| PERIODE | ITALIA Mercato di Milano | | | | LUXEMBOURG | | | | | | NEEDERLAND 3 Märkten | | | | |
| | Prosciutto | Lombata | Spalle | Panzetta (ventresca) | Lardo | Jambon | Longes | Epaules | Poitrines (entre- lardées) | Lard | Ham | Karbonade- strengen | Schoulders | Buiken ook Buikspek | Spek |
| Jun 1963 | 980,0 | 772,5 | 637,5 | 390,0 | 270,0 | 60,00 | 60,00 | 50,00 | 35,00 | 20,00 | 3,780 | 3,980 | 2,960 | 2,060 | 1,430 |
| Jul | 974,0 | 754,0 | 632,0 | 317,0 | 255,5 | 60,00 | 60,00 | 50,00 | 35,00 | 20,00 | 3,900 | 4,230 | 3,030 | 2,130 | 1,270 |
| Aug | 970,0 | 852,5 | 705,0 | 310,0 | 252,5 | 60,00 | 60,00 | 50,00 | 35,00 | 20,00 | 4,120 | 4,830 | 3,180 | 2,240 | 1,490 |
| Sep | 1.030,0 | 845,0 | 807,5 | 347,5 | 277,5 | 60,00 | 60,00 | 50,00 | 35,00 | 20,00 | 4,200 | 4,220 | 3,630 | 2,650 | 1,650 |
| Oct | 1.062,0 | 884,0 | 714,0 | 360,0 | 282,5 | 60,00 | 60,00 | 50,00 | 35,00 | 20,00 | 4,400 | 4,127 | 3,690 | 2,775 | 1,730 |
| Nov | 1.063,3 | 1.006,7 | 650,0 | 346,7 | 275,8 | 60,00 | 60,00 | 50,00 | 35,00 | 20,00 | 4,730 | 4,867 | 3,883 | 3,050 | 2,040 |
| Dec | 1.057,5 | 850,0 | 700,0 | 360,0 | 290,0 | 60,00 | 60,00 | 50,00 | 35,00 | 20,00 | 4,827 | 4,763 | 3,943 | 3,183 | 2,230 |
| Jan 1964 | 1.060,0 | 916,0 | 696,0 | 360,0 | 293,0 | 60,00 | 60,00 | 50,00 | 35,00 | 20,00 | 4,728 | 4,503 | 3,950 | 3,307 | 2,185 |

201.10
 25.2.64

PREIS DE MARCHÉ POUR LES PORCS
MARKTPREISE FÜR SCHWEINE

Cotations sur les marchés intérieurs dans quelques pays tiers. (Moyennes mensuelles)
Notierungen auf Inlandsmärkten einiger Drittländer (Monatsdurchschnitte)

Monnaie nationale et unités de compte
Nationale Währung und Rechnungseinheiten

| PERIODE | DANEMARK → DANEMARK | | GRANDE BRETAGNE → GROSSBRITANNIEN | | IRLANDE → IRLAND | |
|----------|--|--|--|---|---|--|
| | Poids bacon de 57-63 kg 1. classe, poids abattu Baconschweine von 57-63 kg, 1. Klasse, Schlachtgewicht | Abattoirs coopératifs danois Dänische Genossenschaftsschlächtereien Poids abattu - Schlachtgewicht DKr/kg | Poids vif - Lebendgewicht UC-RE/kg | Porcs bacon de 91 → 109 kg, poids vif Baconschweine von 91 → 109 kg, Lebendgewicht 64 marchés → 64 Märkte SH/score (2) (1) | Poids vif - Lebendgewicht UC-RE/kg | Porcs bacon - 1. qualité, poids abattu Baconschweine - 1. Qualität, Schlachtgewicht Marché de Dublin - Dubliner Notierungen Poids abattu - Schlachtgewicht SH/cwt UC-RE/kg |
| Jun 1963 | 4,05 | 0,5664 | 23,20 | 34,37 | 0,3581 | 0,5305 |
| Jul | 4,02 | 0,5620 | 26,05 | 33,57 | 0,4021 | 0,5182 |
| Aug | 4,34 | 0,6283 | 26,44 | 32,33 | 0,4081 | 0,4990 |
| Sep | 4,46 | 0,6457 | 30,35 | 32,54 | 0,4685 | 0,5023 |
| Oct | 4,49 | 0,6501 | 30,94 | 32,33 | 0,4776 | 0,4990 |
| Nov | 4,55 | 0,6550 | 31,48 | 32,98 | 0,4853 | 0,5081 |
| Dec | 4,60 | 0,6660 | 31,60 | 33,93 | 0,4878 | 0,5236 |
| Jan 1964 | 4,76 | 0,6891 | 31,25 | 35,22 | 0,4824 | 0,5436 |
| PERIODE | SUEDE → SUÈDE | | NORVEGE → NORWEGEN | | AUTRICHE → ÖSTERREICH | |
| | Poids de 60-63,4 kg, poids abattu Schweine von 60-63,4 kg, Schlachtgewicht Société des abattoirs de Stockholm Schlächtereigenenschaft Stockholm Poids abattu - Schlachtgewicht Skr/kg | UC-RE/kg | Porcs - 1. classe, poids abattu Schweine - 1. Klasse, Schlachtgewicht Abattoirs coopératifs d'Oslo Genossenschaftsschlächtereien Oslo Poids abattu - Schlachtgewicht Nkr/kg | UC-RE/kg | Porcs - 1. classe, poids vif Schweine - 1. Klasse, Lebendgewicht Marché de Vienne Wiener Notierungen Poids vif - Lebendgewicht 0s/kg | UC-RE/kg |
| Jun 1963 | 4,55 | 0,8795 | 5,22 | 0,7318 | 14,15 | 0,5442 |
| Jul | 4,33 | 0,8757 | 5,28 | 0,7392 | 13,92 | 0,5354 |
| Aug | 4,85 | 0,9375 | 5,34 | 0,7476 | 14,33 | 0,5512 |
| Sep | 4,99 | 0,9646 | 5,40 | 0,7560 | 14,29 | 0,5496 |
| Oct | 4,95 | 0,9569 | 5,41 | 0,7574 | 14,88 | 0,5723 |
| Nov | 4,95 | 0,9569 | 5,50 | 0,7700 | 14,74 | 0,5669 |
| Dec | 4,95 | 0,9569 | " | " | 14,95 | 0,5750 |
| Jan 1964 | 5,05 | 0,9762 | 5,37 | 0,7518 | 14,80 | 0,5692 |

(1) Non compris les "deficiency payments" - Ausschliesslich die "deficiency payments"
(2) Y compris les "deficiency payments" → Einschliesslich die "deficiency payments"

PRIX DES PORCS ET DE LA VIANDE PORCINE DANS LES ECHANGES INTRACOMMUNAUTAIRES (MOYENNES HEBDOMADAIRES)

PREISE IM INNERGEMEINSCHAFTLICHEN HANDEL FÜR SCHWEINEFLAISCH (WOCHENDURCHSCHNITTE)

| Nature du produit - Warenbezeichnung | Pays de provenance et de destination - Einfuhr- und Ausfuhrland | | Monnaie nationale - Währung p. kg | 30.12-5.1.64 | 6.1-12.1 | 13.1-19.1 | 20.1-26.1 | 27.1-2.2 | 3.2-9.2 | 10.2-16.2 | 17.2-23.2 | 24.2-1.3 |
|--|---|--|-----------------------------------|--------------|----------|-----------|-----------|----------|---------|-----------|-----------|----------|
| | Pays de destination - Einfuhrland | Pays de provenance - Ausfuhrland | | | | | | | | | | |
| 1. Importations - Einfuhren | | | | | | | | | | | | |
| 1. Porcs vivants - Lebende Schweine | France | (Nederland (U.E.B.L. (Italia (Deutschland (BR) | Ff | 3,61 | 3,61 | 3,65 | 3,54 | 3,54 | 3,50 | 3,54 | 3,54 | 3,54 |
| 2. Porcs abattus - Geschlachtete Schweine | | | | | | | | | | | | |
| a) frais ou réfrigérés - frisch oder gekühlt | France | (U.E.B.L. (Nederland | Ff | 4,61 | 4,61 | 4,59 | 4,42 | 4,42 | 4,37 | 4,42 | 4,42 | 4,42 |
| aa) avec tête - mit Kopf | | | | | | | | | | | | |
| bb) sans tête - ohne Kopf | France | Nederland | Ff | 4,67 | 4,67 | 4,76 | 4,62 | 4,62 | 4,63 | 4,62 | 4,62 | 4,63 |
| b) frais, réfrigérés ou congelés - frisch, gekühlt oder gefroren | Nederland | Deutschland (BR) | Fl | - | - | - | - | - | ... | - | - | - |
| c) sans spécification - ohne Spezifizierung | Deutschland (BR) | Nederland | DM | 3,59 | 3,47 | 3,48 | 3,51 | 3,68 | - | 3,36 | - | - |
| 3. Truies vivantes - Lebende Sauen | France | Nederland | Ff | 3,00 | 3,00 | 3,06 | - | - | 3,06 | - | - | - |
| 4. Pièces de la découpe - Teilstücke | | | | | | | | | | | | |
| a) Jambon - Schinken | | | | | | | | | | | | |
| aa) frais ou réfrigéré - frisch oder gekühlt | France | (Nederland (Italia | Ff | 5,14 | 6,14 | 5,16 | 5,14 | 6,14 | 5,80 | 6,14 | 6,14 | 5,80 |
| bb) congelé - gefroren | France | Nederland | Ff | 2,76 | 2,76 | - | - | - | - | - | - | - |

| Mature du produit - Warenbezeichnung | Pays de provenance et de destination- Einfuhr- und Ausfuhrland | | Monnaie nat. Nat. Währung p. kg | 30.12- 5.1.64 | 6.1- 12.1 | 13.1- 19.1 | 20.1- 26.1 | 27.1- 2.2 | 3.2- 9.2 | 10.2- 16.2 | 17.2 23.2 | 24.2- 1.3 |
|---|---|--|---------------------------------------|------------------|----------------|-------------------|---------------|--------------|--------------|---------------|--------------|--------------|
| | Pays de destination- Einfuhrland | Pays de provenance- Ausfuhrland | | | | | | | | | | |
| b) Epoules - Schultern aa) fraiches ou réfrigérées - frisch oder gekühlt | France | Nederland | Ff | 4,90 | 4,90 | 5,39 | 4,89 | 4,89 | 5,00 | | | |
| bb) congelées - gefroren | France | Nederland | Ff | 5,43 | 5,43 | 4,79 | 4,89 | 4,89 | - | | | |
| c) Longes - Koteletts aa) fraiches ou réfrigérées - frisch oder gekühlt | France | Nederland | Ff | 5,67 | 5,67 | 5,51 | 5,23 | 5,23 | 5,33 | | | |
| bb) congelées - gefroren | France | Nederland | Ff | - | - | 5,15 | 5,10 | 5,10 | - | | | |
| d) Lard poitrine - Bauchspeck aa) frais ou réfrigéré frisch oder gekühlt | France | Nederland | Ff | 4,74 | 4,74 | 4,80 | 4,51 | 4,51 | 4,49 | | | |
| bb) congelé - gefroren | France | Nederland | Ff | 4,50 | 4,50 | 4,81 | 4,91 | 4,91 | 4,91 | | | |
| e) Lard dorsal - Rückenspeck aa) frais, réfrigéré ou conge- lé - frisch, gekühlt oder gefroren | France | (Italia (Nederland | Ff Ff | 1,97 2,40 | 1,97 2,40 | 1,95 2,45 | 2,00 2,45 | 2,00 2,45 | 2,02 2,11 | | | |
| f) Autres - Andere aa) congelés - gefroren | France | (Italia (Nederland (Deutschland (BR) | Ff Ff Ff | - - 3,93 | - - 3,93 | 1,97 6,50 - | - - - | - - - | - - - | | | |

I. Importations - Einfuhren

| Nature du produit - Warenbezeichnung | Pays de provenance et de destination - Einfuhr- und Ausfuhrland | Monnaie nat. Nat. Wahrung kg | 30.12 - 5.1.64 | 6.1 - 12.1 | 13.1 - 19.1 | 20.1 - 26.1 | 27.1 - 2.2 | 3.2 - 9.2 | 10.2 - 16.2 | 17.2 - 23.2 | 24.2 - 1.3 |
|---|--|------------------------------------|-------------------|---------------|----------------|----------------|---------------|--------------|----------------|----------------|---------------|
|---|--|------------------------------------|-------------------|---------------|----------------|----------------|---------------|--------------|----------------|----------------|---------------|

2. Exportations - Ausfuhren

| | Pays de provenance - Ausfuhrland | | Pays de destination - Einfuhrland | | | | | | | | |
|--|-------------------------------------|--|--------------------------------------|--|-------|-------|-------|-------|------|------|------|
| | | | | | | | | | | | |
| 1. Porcs vivants - Lebende Schweine | France | | (Deutschland (BR)) | | | | | | | | |
| | Nederland | | (France) | | 3,56 | 3,56 | 3,84 | 3,84 | 3,2 | 3,2 | 3,75 |
| | Italia | | (Italia) | | 2,67 | 2,67 | 2,63 | 2,97 | ... | ... | ... |
| | | | France | | 460,0 | 460,0 | 456,0 | 487,0 | ... | ... | ... |
| 2. Porcs abattus - Geschlachtete Schweine | | | | | | | | | | | |
| a) frais ou réfrigérés - frisch oder gekühlt | France | | Deutschland (BR) | | 3,73 | 3,73 | - | - | - | - | - |
| aa) avec tête - mit Kopf | France | | Deutschland (BR) | | - | - | 4,26 | 4,26 | 4,21 | 4,21 | 4,21 |
| bb) sans tête - ohne Kopf | Nederland | | (Deutschland (BR)) | | 3,22 | 3,14 | 3,15 | 3,02 | ... | ... | ... |
| b) frais, réfrigérés ou congelés - frisch, gekühlt oder gefroren | | | (Belgique) | | 3,40 | 3,38 | 3,35 | 3,30 | ... | ... | ... |
| | | | (France) | | 3,42 | 3,45 | 3,43 | 3,37 | ... | ... | ... |
| | | | (Luxembourg) | | 3,47 | 3,44 | 3,47 | 3,47 | ... | ... | ... |
| 3. Trufes vivantes - Lebende Saugen | | | | | | | | | | | |
| 4. Pièces de la découpe - Teilstücke | | | | | | | | | | | |
| a) Jambon - Schinken | France | | (Deutschland (BR)) | | 5,36 | 5,26 | 6,64 | 6,64 | - | - | - |
| aa) frais ou réfrigéré - frisch oder gekühlt | | | (U.E.B.L.) | | - | - | - | - | - | - | - |
| bb) frais, réfrigéré ou congelé - frisch, gekühlt oder gefroren | Nederland | | (Luxembourg) | | 4,55 | 3,99 | 4,46 | 4,44 | ... | ... | ... |
| | | | (Italia) | | 4,80 | 4,80 | 4,75 | 4,69 | ... | ... | ... |
| | | | (France) | | - | 4,50 | - | 3,75 | ... | ... | ... |

| Nature du produit Warenbezeichnung | Pays de provenance et de destination Einfuhr- und Ausfuhrland | | Monnaie nat. Wahrung | | 30.12- | 6.1- | 1.1.1. | 20.1- | 27.1- | 3.2. | 10.2- | 17.2- | 24.2- |
|--|--|-------------------------------------|-------------------------|-----|--------|------|--------|-------|-------|------|-------|-------|-------|
| | Ausfuhrland | Einfuhrland | | | 5.1.64 | 12.1 | 19.1 | 26.1 | 2.2 | 9.2 | 16.2 | 23.2 | 1.3 |
| 2. Exportations - Ausfuhren | | | | | | | | | | | | | |
| b) Epoules - Schultern | | | | | | | | | | | | | |
| aa) fraiches ou réfrigérées - frisch oder gekühlt | France | Deutschland (BR) | FI | FI | 5,88 | 5,88 | 5,89 | 4,78 | 4,78 | 4,58 | 4,78 | 4,78 | 4,58 |
| bb) fraiches, réfrigérées ou congelées - frisch, gekühlt oder gefroren | Niederland | France | FI | FI | 3,66 | 4,13 | 3,59 | 3,57 | 3,61 | ... | ... | ... | ... |
| c) -onges - Koteletts | Italia | France | Lit | Lit | - | - | 350,0 | - | - | ... | ... | ... | ... |
| ca) fraiches ou réfrigérées - frisch oder gekühlt | France | Deutschland (BR) | Ff | Ff | 5,02 | 5,82 | 6,26 | 5,56 | 5,56 | 5,34 | 5,56 | 5,56 | 5,34 |
| bb) fraiches, réfrigérées ou congelées - frisch, gekühlt oder gefroren | Niederland | (France (Belgique | FI | FI | 4,30 | 4,16 | 3,93 | 4,06 | 3,82 | ... | ... | ... | ... |
| cc) congelées - gefroren | France | Deutschland (BR) | Ff | Ff | - | - | 6,01 | 5,07 | 5,07 | - | - | - | - |
| d) Lard poitrine - Bauchspeck | France | Deutschland (BR) | Ff | Ff | 4,54 | 4,54 | 4,33 | 4,59 | 4,59 | 4,90 | 4,59 | 4,59 | 4,90 |
| aa) frats ou réfrigéré - frisch oder gekühlt | France | Deutschland (BR) | Ff | Ff | - | - | - | 4,20 | 4,20 | 3,50 | 4,20 | 4,20 | 3,50 |
| bb) congelé - g.froren | Niederland | (Belgique (Deutschland (BR) | FI | FI | 3,65 | 3,11 | - | - | 3,57 | ... | ... | ... | ... |
| cc) frats, réfrigéré ou congelé - frisch, gekühlt oder gefroren | France | (France (Belgique (Deutschland (BR) | FI | FI | 3,48 | 3,49 | 3,54 | 3,39 | 3,52 | ... | ... | ... | ... |
| | Niederland | (France (Belgique (Deutschland (BR) | FI | FI | 3,30 | 3,47 | 3,41 | 3,56 | 3,51 | ... | ... | ... | ... |

22/11/64

| Nature du produit - Warenbezeichnung | Pays de provenance et de destination - Einfuhr- und Ausfuhrland | | Monnaie nat.- Nat. MäÙung Kf | 6.1.- 12.1 | 13.1.- 19.1 | 20.1.- 26.1 | 27.1.- 2.2 | 3.2.- 9.2 | 10.2.- 16.2 | 17.2.- 23.2 | 24.2 1.3 |
|---|--|--------------------------------------|------------------------------------|---------------|----------------|----------------|---------------|--------------|----------------|----------------|-------------|
| | Pays de provenance - Ausfuhrland | Pays de destination - Einfuhrland | | | | | | | | | |

2. Exportations - Ausfuhren

| | | | | | | | | | | | |
|--|-----------|---|-----|------|------|------|-------|-------|------|------|------|
| e) Lard dorsal - Rückenspeck - frais, réfrigéré ou congelé- frisch, gekühlt oder ge- frozen | Nederland | (Belgique (Deutschland (BR) (France France | Ff | 1,33 | 1,97 | 1,10 | 2,89 | 1,09 | ... | ... | ... |
| | Italia | (France France | Ff | " | 1,55 | 1,53 | 1,68 | 1,59 | ... | ... | ... |
| f) Autres - Andere aa) frais ou réfrigérés - frisch oder gekühlt bb) congelés - gefroren | France | (U.E.B.L. (Deutschland (BR) | Lit | " | 2,02 | 1,82 | 1,85 | " | ... | ... | ... |
| | France | (U.E.B.L. (Deutschland (BR) | Lit | " | " | - | " | 248,0 | ... | ... | ... |
| 5. Saïndoux - Schmalz | France | Deutschland (BR) | Ff | 3,66 | 3,66 | 3,76 | 3,46 | 3,46 | 4,47 | 3,59 | ... |
| | France | Deutschland (BR) | Ff | 3,33 | 3,33 | " | " | " | " | " | ... |
| 5. Saïndoux - Schmalz | Italia | France | Lit | " | " | - | 360,0 | " | ... | ... | ... |
| | France | (U.E.B.L. (Deutschland (BR) | Ff | 1,14 | 1,14 | 1,07 | 1,10 | 1,10 | 1,12 | 1,61 | 1,62 |
| | | | Ff | 1,63 | 1,63 | 1,55 | 1,62 | 1,62 | | | |

PRIX DES PORCS ET DE LA VIANDE PORCINE DANS LES ECHANGES AVEC LES PAYS TIERS (MOYENNES HEBDOMADAIRES)

PREISE IM HANDEL MIT DRITTLANDERN FÜR SCHWEINE UND SCHWEINEFLEISCH (WOCHEMIDRUCHSCHITTE)

| Mature du produit - Warenbezeichnung | Pays de provenance et de destination- Einfuhr- und Ausfuhrland | | Monnaie nat. Nat. Währung p. kg | | 6.1- 12.1 | 13.1- 19.1 | 20.1- 26.1 | 27.1- 2.2 | 3.2- 9.2 | 10.2- 16.2 | 17.2- 23.2 | 24.2- 1.3 |
|---|---|------------------------------------|---------------------------------------|--|--------------|---------------|---------------|--------------|-------------|---------------|---------------|--------------|
| | Pays de destination- Einfuhrland | Pays de provenance- Ausfuhrland | 30.12- 5.1.64 | | | | | | | | | |

i. Importations - Einfuhren

| | | | | | | | | | | | | |
|---|-----------|--|-------|-------|-------|-------|-------|------|------|------|------|------|
| 1. Porcs vivants- <u>Lebende</u> <u>Schweine</u> | France | (Roumanie (Maroc (Royaume-Uni (Pologne Roumanie | 2,65 | 1,89 | 2,05 | 2,05 | 2,05 | 2,15 | 2,15 | 2,15 | 2,15 | 2,15 |
| | | | - | 3,34 | 3,40 | 3,40 | 3,40 | 3,25 | 3,25 | 3,25 | 3,25 | 3,25 |
| 2. Porcs abattus- <u>Geschlachtete</u> <u>Schweine</u> | Italia | (Yougoslavie (Danemark | 426,0 | 422,0 | 451,0 | 444,0 | 444,0 | ... | ... | ... | ... | ... |
| | | | - | 490,0 | - | 446,0 | 446,0 | ... | ... | ... | ... | ... |
| a) frais ou réfrigérés - frisch oder gekühlt | France | (Allemagne (RD) (Danemark (U.S.A. (Royaume-Uni (Yougoslavie | 4,48 | 3,38 | 3,20 | 3,20 | 3,20 | - | - | - | - | - |
| | | | 3,36 | - | 4,18 | 4,18 | 4,18 | - | - | - | - | - |
| aa) frais ou réfrigérés avec tête - frisch oder gekühlt mit Kopf | France | (Suède (Allemagne (RD) (Australie (Danemark (Royaume-Uni (Irlande (Yougoslavie | 4,24 | 4,28 | 4,10 | 4,10 | 4,10 | 2,75 | 2,75 | 2,75 | 2,75 | 2,75 |
| | | | 4,20 | - | 3,67 | 3,67 | 3,67 | - | - | - | - | - |
| bb) frais ou réfrigérés sans tête frisch oder gekühlt ohne Kopf | France | (Suède (Allemagne (RD) (Australie (Danemark (Royaume-Uni (Irlande (Yougoslavie | - | 4,45 | 4,50 | 4,50 | 4,50 | 4,38 | 4,38 | 4,38 | 4,38 | 4,38 |
| | | | - | 3,62 | 3,47 | 3,47 | 3,47 | 3,39 | 3,39 | 3,39 | 3,39 | 3,39 |
| b) frais, réfrigérés ou congelés-frisch, gekühlt oder gefroren | Nederland | (Yougoslavie (Irlande (Rép) (U.S.A. (Royaume-Uni (Allemagne (RD) (Danemark | 2,56 | 2,57 | - | ... | ... | ... | ... | ... | ... | ... |
| | | | 3,09 | 2,51 | 2,60 | 2,60 | 2,60 | ... | ... | ... | ... | ... |
| | | | 2,41 | 2,58 | 2,62 | 2,62 | 2,62 | ... | ... | ... | ... | ... |
| | | | 2,77 | 3,04 | 3,02 | 3,02 | 3,02 | ... | ... | ... | ... | ... |
| | | | 2,86 | - | - | - | - | ... | ... | ... | ... | ... |
| | | | - | 2,48 | - | - | - | ... | ... | ... | ... | ... |

| Nature du produit - Warenbezeichnung | Pays de provenance et de destination - Einfuhr- und Ausfuhrland | | Monnaie nat. - Nat. Währung | 30.12-5.1.64 | 5.1-12.1 | 13.1-19.1 | 20.1-25.1 | 27.1-2.2 | 3.2-9.2 | 10.2-15.2 | 17.2-23.2 | 24.2-1.3 | |
|--|---|----------------------------------|-----------------------------|--------------|----------|-----------|-----------|----------|---------|-----------|-----------|----------|-----|
| | Pays de destination - Einfuhrland | Pays de provenance - Ausfuhrland | | | | | | | | | | | |
| c) congelés - gefroren aa) congelés avec tête gefroren mit Kopf bb) congelés, sans tête gefroren ohne Kopf | Italia | (Argentine) | Lit | 321,0 | - | - | - | - | ... | - | - | - | |
| | | (Bulgarie) | Lit | - | - | - | - | ... | ... | - | - | - | |
| | | (Roumanie) | Lit | 362,0 | 362,0 | - | - | ... | ... | ... | ... | ... | |
| | France | (U.S.A.) | Ff | 3,38 | 3,38 | - | - | - | - | - | - | - | - |
| | | (Bulgarie) | Ff | 3,10 | 3,10 | - | - | - | - | - | - | - | - |
| | | (Danemark) | Ff | 3,45 | 3,45 | 3,58 | - | - | - | 3,46 | - | - | - |
| | France | (Argentine) | Ff | 3,19 | 3,19 | - | - | - | - | - | - | - | - |
| | | (Allemagne (RD)) | Ff | 3,58 | 3,58 | 3,11 | 3,14 | 3,14 | 3,14 | 3,11 | ... | ... | ... |
| | | (Argentine) | Ff | 3,30 | 3,30 | 3,20 | 4,25 | 4,25 | 4,25 | - | ... | ... | ... |
| | | (Bulgarie) | Ff | 3,20 | 3,20 | - | - | - | - | - | ... | ... | ... |
| (Danemark) | | Ff | 3,58 | 3,58 | 3,67 | 3,52 | 3,52 | 3,52 | 3,42 | ... | ... | ... | |
| (U.S.A.) | | Ff | 3,58 | 3,58 | 3,38 | 3,33 | 3,33 | 3,33 | 3,42 | ... | ... | ... | |
| (Hongrie) | | Ff | 7,02 | 7,02 | - | - | - | - | - | ... | ... | ... | |
| Deutschland (BR) | (Irlande) | Ff | 3,46 | 3,46 | 3,55 | 3,62 | 3,62 | 3,62 | - | ... | ... | ... | |
| | (Roumanie) | Ff | 3,05 | 3,05 | - | - | - | - | - | ... | ... | ... | |
| | (Suède) | Ff | - | - | 3,60 | 3,58 | 3,58 | 3,58 | - | ... | ... | ... | |
| | (Yougoslavie) | Ff | - | - | 3,49 | 3,62 | 3,62 | 3,62 | 3,55 | ... | ... | ... | |
| | (Danemark) | DM | - | - | - | 2,91 | 2,86 | 2,86 | - | 2,63 | - | - | |
| Deutschland (BR) | (Pologne) | DM | - | - | 2,62 | - | - | - | 2,62 | - | - | - | |
| | (Argentine) | DM | - | - | - | 2,27 | - | - | - | - | - | - | |
| | (Danemark) | DM | 1,95 | 2,07 | 2,09 | 2,19 | 2,23 | 2,23 | 2,35 | 2,09 | - | - | |
| France | (Irlande (Rép.)) | Ff | 2,29 | 2,29 | - | 2,21 | 2,21 | 2,21 | - | ... | ... | ... | |
| | (Royaume-Uni) | Ff | - | - | 2,66 | 2,53 | 2,53 | 2,53 | 2,77 | ... | ... | ... | |
| 3a. Truies abattues - Geschächtete Sauen | Deutschland (BR) | (Irlande (Rép.)) | DM | - | 2,61 | 2,54 | - | - | - | 2,77 | - | - | |

| Nature du produit - Warenbezeichnung | Pays de provenance et de destination - Einfuhr- und Ausfuhrland | | Monnaie nat. Mat. Mahrung p. kg | 30.12-5.1.64 | 1.1-12.1 | 13.1-19.1 | 20.1-26.1 | 27.1-2.2 | 3.2-9.2 | 10.2-16.2 | 17.2-23.2 | 24.2-1.3 | | |
|---|--|--|----------------------------------|--------------|----------|-----------|-----------|----------|---------|-----------|-----------|----------|------|------|
| | Pays de destination - Einfuhrland | Pays de provenance - Ausfuhrland | | | | | | | | | | | | |
| 4. Pieces de la decoupe - Teilstucke a) Jambons - Schinken aa) frais ou refrigeres - frisch oder gekuhlt bb) congeles - gefroren | France | (Yougoslavie (Haroc (Suede (Danemark (Royaume-Uni (Australie | Ff | 5,29 | - | 6,23 | 6,23 | 6,23 | 6,23 | - | - | - | | |
| | | | Ff | 5,66 | 5,29 | 5,47 | 5,47 | 5,47 | 5,47 | 5,47 | 5,47 | 5,47 | 5,47 | |
| | | | Ff | 5,74 | 5,74 | 5,72 | 5,76 | 5,76 | 5,76 | 5,76 | 5,76 | 5,76 | 5,76 | 5,76 |
| | | | Ff | 5,39 | 5,39 | 5,32 | 5,27 | 5,27 | 5,27 | 5,27 | 5,27 | 5,27 | 5,27 | 5,27 |
| | | | Ff | 5,02 | 5,02 | - | - | - | - | - | - | - | - | - |
| | | | Ff | - | - | 3,50 | - | - | - | - | - | - | - | - |
| | Nederland France | (U.S.A. (Allemagne (RD) (Hongrie (Argentine (Bulgarie (Suede (Danemark (U.S.A. (Royaume-Uni (Yougoslavie (Tchecoslovaquie | Ff | 6,91 | 6,91 | 7,16 | 7,16 | 7,16 | 7,16 | 7,16 | 7,16 | 7,16 | 7,16 | |
| | | | Ff | - | - | 7,01 | 7,31 | 7,31 | 7,31 | 7,31 | 7,31 | 7,31 | 7,31 | |
| | | | Ff | 5,59 | 5,59 | 5,19 | 5,00 | 5,00 | 5,00 | 5,00 | 5,00 | 5,00 | 5,00 | |
| | | | Ff | 6,81 | 6,81 | - | - | - | - | - | - | - | - | - |
| | | | Ff | - | - | 5,47 | 5,59 | 5,59 | 5,59 | 5,59 | 5,59 | 5,59 | 5,59 | 5,59 |
| | | | Ff | 5,30 | 5,30 | 5,63 | - | - | - | - | - | - | - | - |
| | | | Ff | 5,32 | 5,32 | 5,32 | 4,95 | 4,95 | 4,95 | 4,95 | 4,95 | 4,95 | 4,95 | 4,95 |
| France | (Danemark (Yougoslavie (Royaume-Uni (Danemark (Royaume-Uni (U.S.A. | Ff | 3,91 | 3,91 | 3,67 | 3,73 | 3,73 | 3,73 | 3,73 | 3,73 | 3,73 | 3,73 | | |
| | | Ff | - | - | 4,73 | 4,73 | 4,73 | 4,73 | 4,73 | 4,73 | 4,73 | 4,73 | | |
| | | Ff | 3,43 | 3,43 | 3,23 | 3,19 | 3,19 | 3,19 | 3,19 | 3,19 | 3,19 | 3,19 | | |
| | | Ff | 3,61 | 3,61 | 3,56 | 5,03 | 5,03 | 5,03 | 5,03 | 5,03 | 5,03 | 5,03 | | |
| | | Ff | 3,35 | 3,35 | 3,31 | 3,34 | 3,34 | 3,34 | 3,34 | 3,34 | 3,34 | 3,34 | | |
| | | Ff | 3,79 | 3,79 | 3,95 | - | - | - | - | - | - | - | - | |

201. 3
25.2.64

| Mature du produit - Varenbezeichnung | Pays de provenance et de destination - Einfuhr- und Ausfuhrland | | Monnaie nat. Nat. Mahrung P. kg | 30.12- 5.1.64 | 6.1- 12.1 | 13.1- 19.1 | 20.1- 26.1 | 27.1- 2.2 | 3.2- 9.2 | 10.2- 16.2 | 17.2- 23.2 | 24.2- 1.3 |
|---|--|--|---------------------------------------|---|--|---------------|---------------|--------------|--------------|---------------|---------------|--------------|
| | Pays de destination- Einfuhrland | Pays de provenance- Ausfuhrland | | | | | | | | | | |
| c) Longes - Koteletts aa) frais ou réfrigérés- frisch oder gekühlt bb) congelés-gefroren | Niederland | Argentine | Ff | - | - | - | - | - | - | - | - | - |
| | France | (Danemark (Yougoslavie (Argentine (Danemark | Ff Ff Ff Ff | 5,00 - 4,81 - | 5,55 5,09 4,00 5,01 | 5,02 | 5,02 | 5,02 | 3,48 5,10 | - | 5,02 | 5,51 |
| d) Lard poitrine-Bauchspeck aa) frais ou réfrigérés- frisch oder gekühlt bb) congelés - gefroren | France | (Danemark (Argentine (Royaume-Uni | Ff Ff Ff | 3,72 - - | 3,59 2,62 3,06 | 3,70 | 2,98 | 3,70 | 4,61 | - | 3,02 | 3,02 |
| | France | (Argentine (Irlande (Rép.) (Royaume-Uni (Danemark (Canada | Ff Ff Ff Ff Ff | 2,46 - 2,95 3,58 - | 2,37 5,28 3,15 3,41 3,40 | 2,62 | 2,98 | 2,62 | 2,39 | - | 3,06 3,77 | 3,07 |
| e) Lard dorsal-Rückenspeck -frais, réfrigéré ou congelé - frisch, ge- kühlt oder gefroren | France | (Danemark (Irlande (Rép.) | Ff Ff | 2,16 - | 2,19 1,62 | 2,01 | - | 2,01 | 2,01 | - | - | 2,01 |
| | France | (Danemark (Algérie (Allemagne (RD) | Ff Ff Ff | 4,00 4,12 | 3,67 - 4,22 | 3,69 | 4,33 | 3,69 | 3,69 | - | 4,33 | 3,69 |
| f) Autres - Andere aa) frais ou réfrigérés frisch oder gekühlt bb) congelés - gefroren | France | (Royaume-Uni (Irlande (Rép.) (Allemagne (RD) | Ff Ff Ff | 4,80 5,41 4,05 | 3,16 5,22 3,92 | 5,26 | - | 5,26 | 4,80 | - | 5,26 | - |
| | France | (Hongrie (Canada (Argentine (Danemark (U.S.A. (Roumanie | Ff Ff Ff Ff Ff Ff | 5,07 - 4,58 5,58 4,54 5,21 | 4,70 1,58 4,93 5,37 4,71 4,22 | - | 4,80 | 4,80 | 4,76 | - | 4,80 | 4,76 |

I. Importations - Einfuhren

| Nature du produit - Warenbezeichnung | Pays de provenance et de destination - Einfuhr- und Ausfuhrland | | Monnaie nat. Nat. Währung kg | 30.12- 5.1.64 | 6.1- 12.1 | 13.1- 19.1 | 20.1- 26.1 | 27.1- 2.2 | 3.2- 9.2 | 10.2- 16.2 | 17.2- 23.2 | 24.2- 1.3 |
|--|--|--------------------------------------|------------------------------------|------------------|--------------|---------------|---------------|--------------|-------------|---------------|---------------|--------------|
| | Pays de provenance - Ausfuhrland | Pays de destination - Einfuhrland | | | | | | | | | | |
| 1. Porcs vivants - Lebende Schweine | | | | | | | | | | | | |
| 2 Porcs abattus - Geschlachtete Schweine | | | | | | | | | | | | |
| a) frais ou réfrigérés - frisch oder gekühlt | | | | | | | | | | | | |
| aa) avec tête-mit Kopf | France | Algérie | Ff | 5,43 | 5,43 | 6,00 | 5,92 | 5,92 | 5,85 | | | |
| bb) sans tête-ohne Kopf | France | Algérie | Ff | 6,77 | 6,77 | 5,74 | 5,46 | 5,46 | 5,16 | | | |
| b) congelés - gefroren | | | | | | | | | | | | |
| ↪ sans tête-ohne Kopf | France | Algérie | Ff | " | " | 3,60 | " | " | " | | | |
| 3. Truies vivantes - Lebende Sauen | | | | | | | | | | | | |
| 4. Pièces de la découpe - Teilstücke | | | | | | | | | | | | |
| a) Jambons - Schinken | | | | | | | | | | | | |
| aa) frais ou réfrigérés - frisch oder gekühlt | France | (Algérie (Gabon | Ff | 8,41 | 8,41 | " | 8,36 | 8,36 | 15,07 | | | |
| bb) congelés - gefroren | France | Algérie | Ff | " | " | 13,91 | " | " | " | | | |
| b) Epaules - Schultern | | | | | | | | | | | | |
| aa) fraîches ou réfrigérés- frisch oder gekühlt | France | Algérie | Ff | 7,72 | 7,72 | 7,36 | 8,33 | 8,33 | 6,73 | | | |
| bb) congelés - gefroren | France | Algérie | Ff | 6,25 | 6,25 | " | 6,00 | 6,00 | " | | | |

2. Exportations - Ausfuhr

201.3
25.2.64

| Nature du produit - Warenbezeichnung | Pays de provenance et de destination - Einfuhr- und Ausfuhrland | Monnaie nat. Nat. Währung kg | 30.12.64 | 6.1.65 | 13.1.65 | 20.1.65 | 27.1.65 | 3.2.65 | 10.2.65 | 17.2.65 | 24.2.65 |
|---|--|------------------------------------|----------|--------|---------|---------|---------|--------|---------|---------|---------|
| | | | 5.1.64 | 12.1 | 19.1 | 26.1 | 2.2 | 9.2 | 16.2 | 23.2 | 1.3 |

2. Exportations - Ausfuhren

| | Pays de provenance - Ausfuhrland | | Pays de destination - Einfuhrland | | | | | | | | | |
|--|-------------------------------------|--|---|--|-----|-------|-------|-------|-------|-------|-------|-----|
| | | | | | | | | | | | | |
| c) Longes - Koteletts | Niederland | | (Royaume-Uni (Antilles néerl. (Bahamas | | Ff | 3,93 | 3,74 | 3,76 | 3,81 | 3,80 | ... | ... |
| aa) fraiches ou réfrigérées - frisch oder gekühlt | France | | Algérie | | Ff | 8,21 | 8,21 | 8,29 | 7,02 | 7,02 | 0,24 | ... |
| bb) congelées - gefroren | France | | (Guinée (Algérie (Mauritanie | | Ff | 13,19 | 13,19 | 11,96 | 12,89 | 12,89 | 13,38 | ... |
| d) Lard poitrine - Bauchspeck | France | | Algérie | | Ff | 4,69 | 4,69 | 4,51 | 4,46 | 4,46 | 4,36 | ... |
| aa) frais ou réfrigéré frisch oder gekühlt | France | | Algérie | | Ff | - | - | 4,80 | 4,45 | 4,45 | 4,80 | ... |
| bb) congelé-gefroren | France | | Algérie | | Ff | 2,33 | 2,33 | 2,74 | 2,34 | 2,34 | 2,10 | ... |
| e) Lard dorsal - Rückenspeck | Italia | | Royaume-Uni | | Lit | - | - | - | - | 320,0 | ... | ... |
| aa) frais ou réfrigérés - frisch oder gekühlt | Nederland | | Royaume-Uni | | Ff | - | 3,29 | 3,26 | 3,29 | - | ... | ... |
| bb) congelés - gefroren | France | | Algérie | | Ff | 6,10 | 6,10 | 6,17 | 1,61 | 1,61 | - | - |
| 5. Saïndoux - Schmalz | France | | (Guyane (Mauritanie (Royaume-Uni (Hongrie (Tunisie (Suisse (Algérie | | Ff | 11,00 | 11,00 | - | - | - | - | - |
| | France | | | | Ff | 3,24 | 3,24 | - | - | - | - | - |
| | France | | | | Ff | 1,19 | 1,19 | 1,19 | 1,16 | 1,16 | 1,21 | ... |
| | France | | | | Ff | 1,30 | 1,30 | - | 1,30 | 1,30 | 1,30 | ... |
| | | | | | Ff | 1,76 | 1,76 | - | - | - | - | - |
| | | | | | Ff | 1,24 | 1,24 | 1,24 | - | - | - | - |
| | | | | | Ff | - | - | 3,15 | - | - | 1,96 | ... |

201.3
25.2.64

OEUFs de POULE
cl. B (55-60 gr.)

Prix sur les marchés de gros
et prix d'écluse

HÜHNEREIER
Kl. B (55-60 g)

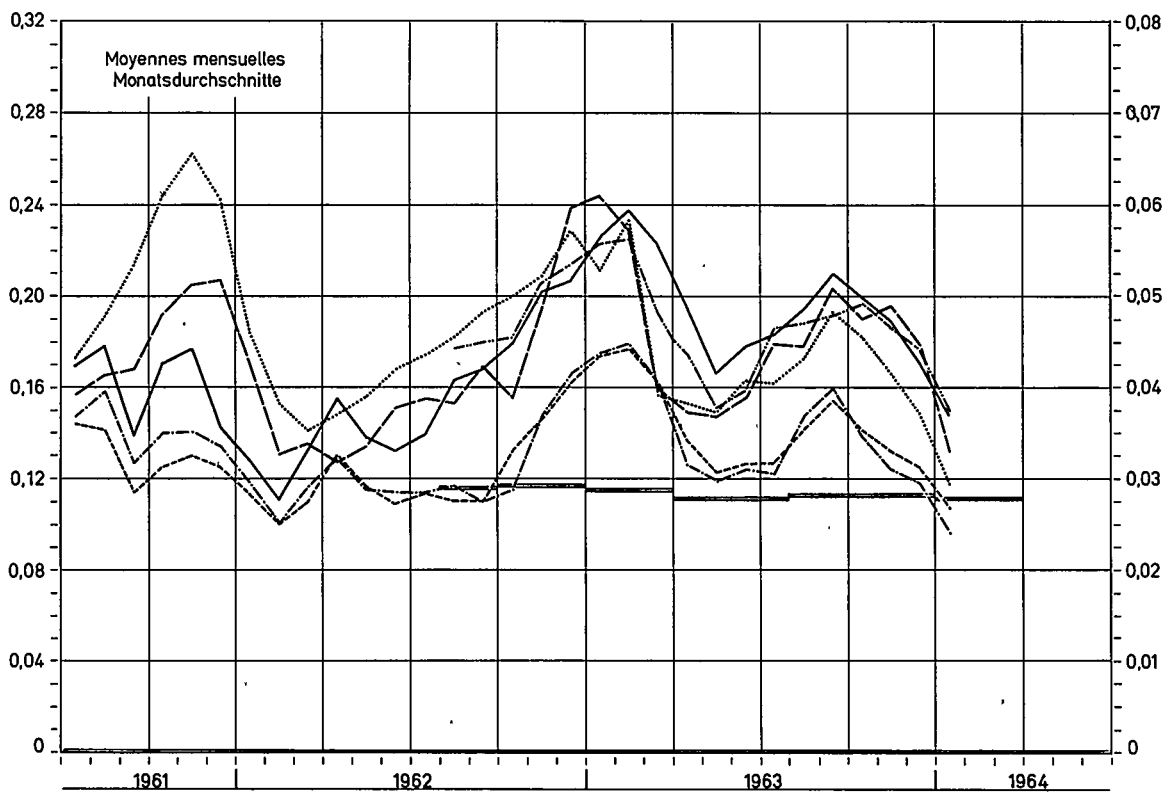
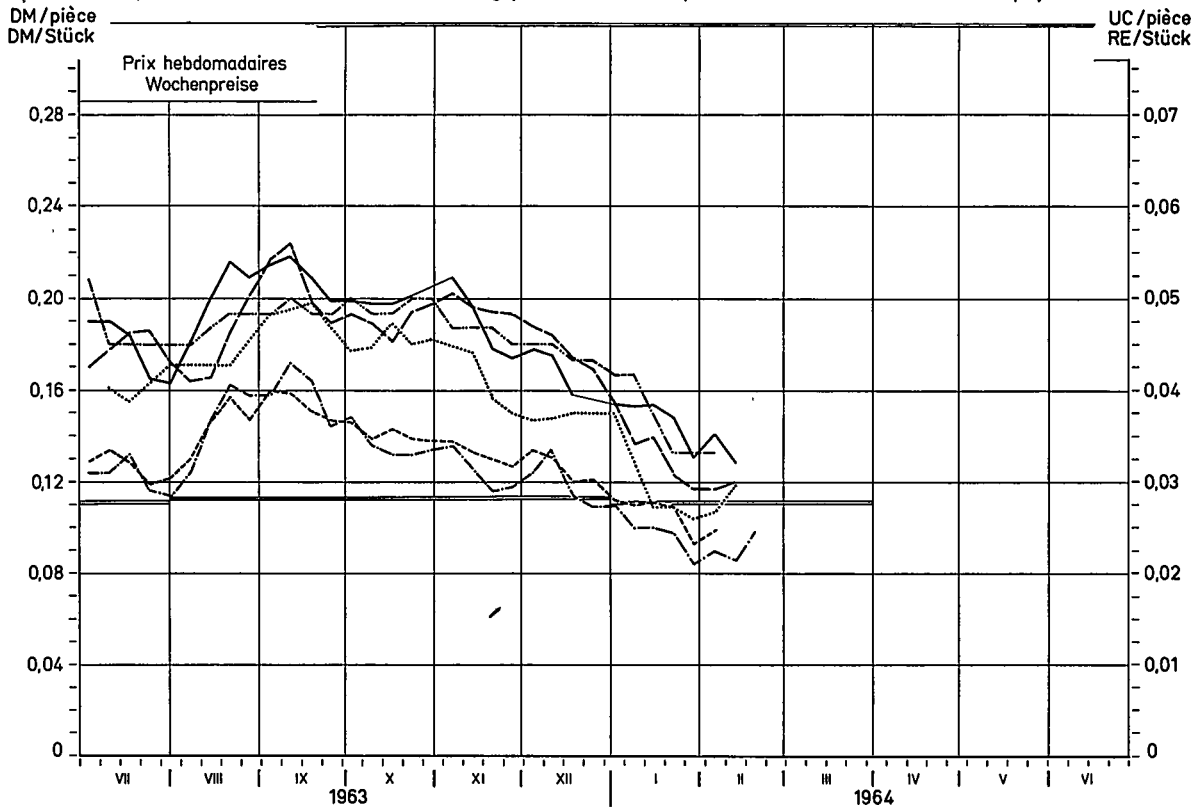
Preise auf Großhandelsmärkten
und Einschleusungspreis

UOVA di GALLINA
cl. B (55-60 gr.)

Prezzi sui mercati all'ingrosso
e prezzi limite

KIPPEEIEREN
kl. B (55-60 g)

Prijzen op groothandelsmarkten
en sluisprijs



| | | |
|--|-------------------------------|--|
| ----- BELGIQUE : Kruishoutem | ----- DEUTSCHLAND (BR) : Köln | ----- FRANCE : Halles centrales de Paris |
| ----- LUXEMBOURG : OVOLUX | ----- ITALIA : Milano | ----- NEDERLAND : LEI - prijzen |
| ===== PRIX D'ÉCLUSE / EINSCHLEUSUNGSPREIS / PREZZI LIMITE / SLUISPRIJS | | |

PRIX DE MARCHÉ POUR LES OEUFS DE POULES (MOYENNES HEBDOMADAIRES)
MARKTPREISE FÜR HÜHNEREIER (WOCHENDURCHSCHNITTE)

Classe B - Gewichtsklasse B (55-60 gr)

Bilanca nazionale/pièce
 Nationale Währung/Stück

| PERIODE | BELGIQUE | | DEUTSCHLAND (BR) | | FRANCE | |
|------------------|---|--|--|--|--|--|
| | Kruishoutem | Köln | München | Frankfurt | Halles centrales de Paris | |
| | Prix de gros à l'achat (Franco marché) Fb | Gros-handel-sein-kaufspreise (Frei rh.west.Station) DM | Gros-handel-sein-kaufspreise (Ab Kennzeichnungsst.) DM | Gros-handel-sein-kaufspreise (Frei Einzelhändler) DM | Prix de gros à la vente (franco marché) Ff | |
| 30.12 - 5.1.1964 | 1,375 | 0,1538 | 0,1525 | 0,1750 | 0,1910 | |
| 6.1 - 12.1 | 1,250 | 0,1525 | 0,1500 | 0,1750 | 0,1692 | |
| 13.1 - 19.1 | 1,250 | 0,1538 | 0,1500 | 0,1750 | 0,1733 | |
| 20.1 - 26.1 | 1,225 | 0,1475 | 0,1450 | 0,1700 | 0,1517 | |
| 27.1 - 2.2 | 1,050 | 0,1313 | 0,1300 | 0,1600 | 0,1450 | |
| 3.2 - 9.2 | 1,125 | 0,1413 | 0,1300 | 0,1700 | 0,1450 | |
| 10.2 - 16.2 | 1,075 | 0,1288 | 0,1275 | 0,1650 | 0,1475 | |
| 17.2 - 23.2 | 1,225 | 0,1475 | ... | 0,1650 | 0,1600 | |
| 24.2 - 1.3 | | | | | | |
| | ITALIA | | LUXEMBOURG | | NEDERLAND | |
| | Milano | Roma | | | Barneveld | |
| | Prezzi all'ingrosso (Franco di mercato) Lit | | Prix de gros à la vente (1) Flux | Groothandelsaankooprijns (2) Fl | Groothandelsaankooprijns (franco markt) Fl | |
| 30.12 - 5.1.1964 | 23,50 | 20,50 | 2,333 | 0,1012 | 0,1113 | |
| 6.1 - 12.1 | 20,08 | 19,60 | 2,333 | 0,0995 | 0,0980 | |
| 13.1 - 19.1 | 17,00 | 18,60 | 2,250 | 0,1001 | 0,1010 | |
| 20.1 - 26.1 | 17,00 | 16,90 | 2,000 | 0,0986 | 0,0913 | |
| 27.1 - 2.2 | 16,20 | 17,60 | 1,916 | 0,0840 | 0,0868 | |
| 3.2 - 9.2 | 16,70 | 18,80 | 1,916 | 0,0897 | 0,0858 | |
| 10.2 - 16.2 | 18,50 | 19,10 | 1,833 | 0,0891 | 0,0925 | |
| 17.2 - 23.2 | | | | | 0,1008 | |
| 24.2 - 1.3 | | | | | | |

REMARKS - BEMERKUNGEN : (1) Prix des oeufs vendus par une coopérative luxembourgeoise (OVOLUX) franco commerce détail - Preis für Eier verkauft durch eine luxemb. Genossenschaft (OVOLUX) frei Einzelhändler.

(2) Prix payé aux producteurs, toutes classes, relevé par le LEI (représentatif pour 70% de la production), augmenté de la marge de commercialisation (1,500 Fl/100 pièces ou 0,261 Fl/kg) - Erzeugerpreise, alle Klassen, festgestellt durch das LEI (repräsentativ für 70% der gesamte Erzeugung) zusätzlich Handelsspanne (1,500 Fl/100 Stück oder 0,261 Fl/kg)

PRIX DE MARCHÉ POUR LES OEUFES DE POULES (NOTENNES MENSUELLES)

MARKTPRIJSE FOR HØNNEEIER (MÅNATSDURGSNITTE)

Monnaie nationale/pièce
Nationale Währung/Stück

| PERIODE | BELGIQUE Kruisontem | | DEUTSCHLAND (BR) | | | FRANCE | |
|----------|--|-------------|---|--|--|--|--|
| | Prix de gros à l'achat (franco marché) Fb | Köln Dfl | München | | Frankfurt Dfl | Halle centrales de Paris | |
| | | | Grosshandelseinkaufspreise (Ab Kennzeichnungsst.) Dfl | | | Prix de gros à la vente (franco marché) Ff | |
| Jan 1963 | 2,025 | 0,2233 | 0,2019 | 0,2430 | 0,1967 | | |
| Apr | 1,570 | 0,1954 | 0,1905 | 0,2240 | 0,1834 | | |
| Jul | 1,488 | 0,1680 | 0,1613 | 0,1913 | 0,1814 | | |
| Oct | 1,550 | 0,1794 | 0,1731 | 0,2038 | 0,1913 | | |
| Jan | 1,525 | 0,1825 | 0,1835 | 0,2000 | 0,2211 | | |
| Apr | 1,844 | 0,1938 | 0,1825 | 0,2225 | 0,2202 | | |
| Jul | 1,994 | 0,2100 | 0,2065 | 0,2375 | 0,2504 | | |
| Oct | 1,722 | 0,1968 | 0,1990 | 0,2312 | 0,2346 | | |
| Jan 1964 | 1,550 | 0,1891 | 0,1988 | 0,2263 | 0,2423 | | |
| Apr | 1,478 | 0,1700 | 0,1675 | 0,2050 | 0,2188 | | |
| Jul | 1,194 | 0,1478 | 0,1455 | 0,1700 | 0,1633 | | |
| | | | | | | NEDERLAND | |
| | Milano | Roma | LUXEMBOURG | | | Barneveld | |
| PERIODE | Pezzi all'ingrosso (franco di mercato) Lit | | Prix de gros à l'achat 1) Flux | Grosshandelseinkaufspreis (2) Ff | Groothandelseinkooprij (franco markt) Ff | | |
| Jan 1963 | 25,5 | 25,2 | 2,417 | 0,1470 | 0,1531 | | |
| Apr | 23,9 | 24,8 | 2,187 | 0,1230 | 0,1237 | | |
| Jul | 23,3 | 24,1 | 1,888 | 0,1113 | 0,1166 | | |
| Oct | 25,4 | 26,5 | 1,983 | 0,0947 | 0,1196 | | |
| Jan 1964 | 25,3 | 27,5 | 2,328 | 0,1149 | 0,1244 | | |
| Apr | 27,1 | 28,5 | 2,354 | 0,1289 | 0,1462 | | |
| Jul | 30,1 | 30,9 | 2,437 | 0,1394 | 0,1471 | | |
| Oct | 28,4 | 30,0 | 2,460 | 0,1278 | 0,1441 | | |
| Jan 1964 | 25,9 | 26,1 | 2,327 | 0,1196 | 0,1317 | | |
| Apr | 23,3 | 22,9 | 2,198 | 0,1131 | 0,1243 | | |
| Jul | 18,2 | 18,4 | - | 0,0968 | 0,0970 | | |

REMARKS - BEMERKUNGEN: 1) Prix d'achat du commerce de gros auprès de la coopérative de producteurs OVULUX - Einkaufspreis des Großhandels bei der Produktionsgenossenschaft OVULUX

2) Prix de vente par les producteurs, toutes classes, relevé par le I.F.I., augmenté de la marge de commercialisation (1,500 F/100 pièces ou 0,261 F/kg, -

Erzeugerverkaufpreise, alle Klassen, festgestellt vom I.F.I., zuzüglich Handelsspanne (1,500 F/100 Stück oder 0,261 F/kg)

PRIX DES OEUFS DANS LES ECHANGES INTRA-COMMUNAUTAIRES (MOYENNES HEBCOMADAIRES)
PREISE IM INTERGEMEINSCHAFTLICHEN HANDEL FÜR EIER (WOCHENDURCHSCHNITTE)

| Classes - Klassen | Pays de provenance et de destination - Einfuhr- und Ausfuhrland | | Monnaie nat. Nat. Währung | 30.12- 5.1.64 | 6.1 - 12.1 | 13.1 - 19.1 | 20.1 - 26.1 | 27.1 - 2.2 | 3.2 - 9.2 | 10.2 - 16.2 | 17.2 - 23.2 | 24.2 - 1.3 |
|--|--|--------------------------------------|------------------------------|------------------|---------------|----------------|----------------|---------------|--------------|----------------|----------------|---------------|
| | Pays de provenance - Einfuhrland | Pays de destination - Ausfuhrland | | | | | | | | | | |
| I. Importations - Einfuhren | | | | | | | | | | | | |
| A. Oeufs en coquille - Schaleneier | | | | | | | | | | | | |
| a) Toutes classes - alle Klassen | France | (Nederland (U.E.B.L. | Ff | 2,49 | 2,49 | - | 2,85 | 2,85 | 2,19 | | | |
| | Italia | (Nederland (U.E.B.L. | Ff | 2,55 | 2,55 | 2,36 | - | - | 2,12 | | | |
| | Deutschland (BR) | | Lit | 328,0 | 342,0 | 297,0 | - | - | ... | | | |
| | Luxembourg | | Lit | 248,0 | - | - | - | - | ... | | | |
| b) Classe B - Klasse B | | | DM | 1,93 | 1,90 | 1,94 | 1,82 | 1,64 | 1,74 | 1,67 | | |
| | | | DM | 2,05 | 1,98 | 2,02 | 1,93 | 1,75 | 1,80 | - | | |
| | | | Flux | 27,84 | 28,71 | 25,23 | 28,36 | 22,62 | 23,49 | 22,62 | 26,10 | |
| B. Oeufs sans coquille (à usage alimentaire) - Eier ohne Schale (genicssbar) | | | | | | | | | | | | |
| a) frais, conservés, sucrés - frisch, haltbar gemacht, gezuckert | France | (U.E.B.L. (Nederland | Ff | - | - | - | 2,61 | 2,61 | - | | | |
| b) séchés même sucrés - getrocknet, auch gezuckert | Deutschland (BR) | | Ff | 2,80 | 2,80 | - | - | - | - | | | |
| c) Non séchés, non sucrés - nicht getrocknet, nicht gezuckert | France | Nederland Nederland | DM Ff | 7,80 | - | 7,70 | ... | ... | ... | | | |
| | France | Nederland | Ff | - | - | 10,20 | - | - | - | | | |
| | | Nederland | Ff | - | - | - | - | - | 9,81 | | | |

21.2
25.2.64

| Classes - Klassen | Pays de provenance et de destination - Einfuhr- und Ausfuhrland | Monnaie nat. Mat. Währung p. kg | 30.12 - 5.1.64 | 6.1 - 12.1 | 13.1 - 19.1 | 20.1 - 26.1 | 27.1 - 2.2 | 3.2 - 9.2 | 10.2 - 16.2 | 17.2 - 23.2 | 24.2 - 1.3 |
|-------------------|---|---------------------------------|----------------|------------|-------------|-------------|------------|-----------|-------------|-------------|------------|
|-------------------|---|---------------------------------|----------------|------------|-------------|-------------|------------|-----------|-------------|-------------|------------|

1. Importations - Einfuhren

| C. Jaune d'oeufs (à usage alimentaires) - Eigelb (genießbar) | Pays de destination - Ausfuhrland | | Monnaie nat. Mat. Währung p. kg | 30.12 - 5.1.64 | 6.1 - 12.1 | 13.1 - 19.1 | 20.1 - 26.1 | 27.1 - 2.2 | 3.2 - 9.2 | 10.2 - 16.2 | 17.2 - 23.2 | 24.2 - 1.3 |
|--|-----------------------------------|-----------------------------------|---------------------------------|----------------|------------|-------------|-------------|------------|-----------|-------------|-------------|------------|
| | Pays de provenance - Einfuhrland | Pays de destination - Ausfuhrland | | | | | | | | | | |
| a) frais, conservés, sucrés - frisch, haltbar gemacht, gezuckert | Deutschland (BR) | Niederland (Belgique) | DM | 4,48 | - | - | ... | ... | ... | ... | ... | ... |
| pasturisé - pasteurisiert | Deutschland (BR) | Niederland | DM | 4,58 | - | - | ... | ... | ... | ... | ... | ... |
| b) séchés même sucrés - getrocknet auch gezuckert | Deutschland (BR) | Niederland | DM | 9,25 | - | - | ... | ... | ... | ... | ... | ... |
| | France | Niederland | Ff | - | - | 14,14 | - | - | - | - | - | - |

2. Exportations - Ausfuhren

| A. Oeufs en coquille - Schalencier | Pays de destination - Ausfuhrland | | Monnaie nat. Mat. Währung p. kg | 30.12 - 5.1.64 | 6.1 - 12.1 | 13.1 - 19.1 | 20.1 - 26.1 | 27.1 - 2.2 | 3.2 - 9.2 | 10.2 - 16.2 | 17.2 - 23.2 | 24.2 - 1.3 |
|------------------------------------|-----------------------------------|---------------------------------------|---------------------------------|----------------|------------|-------------|-------------|------------|-----------|-------------|-------------|------------|
| | Pays de provenance - Einfuhrland | Pays de destination - Ausfuhrland | | | | | | | | | | |
| a) Toutes classes - alle Klassen | Belgique | (France Deutschland (BR) (Luxembourg) | Fb | 27,43 | - | - | - | - | - | - | - | - |
| | France | Deutschland (BR) | Ff | - | - | 3,05 | 2,91 | 2,72 | - | - | - | - |
| | Niederland | Deutschland (BR) | Ff | 1,80 | 1,71 | 1,73 | 1,68 | 1,54 | 1,47 | - | - | - |
| | Belgique | (France Deutschland (BR) (Luxembourg) | Fb | - | 25,62 | 25,16 | 25,31 | 23,04 | 22,45 | - | - | - |
| | | | Fb | - | 27,83 | 26,09 | 25,39 | - | - | - | - | - |
| | | | Fb | - | 24,85 | 24,55 | 23,78 | 23,23 | 22,86 | - | - | - |

PRIX DES OEUFS DANS LES ECHANGES AVEC LES PAYS TIERS (MOYENNES HEBDOMADAIRES)
PREISE IM HANDEL MIT DRITTLÄNDERN FÜR EIER (WOCHENDURCHSCHNITTE)

| Classes - Klassen | Pays de provenance et de destination - Einfuhr- und Ausfuhrland | Monnaie nat. Nat. Währung | 30.12 - 5.1.64 | 6.1 - 12.1 | 13.1 - 19.1 | 20.1 - 26.1 | 27.1 - 2.2 | 3.2 - 9.2 | 10.2 - 16.2 | 17.2 - 23.2 | 24.2 - 1.3 |
|---|--|---|---|---|---|---------------------------------------|---|---|--|--|---|
| I. Importations - Einführen | | | | | | | | | | | |
| A. Oeufs en coquille - Schaleneier a) Toutes classes - alle Klassen | Pays de destination - Einfuhrland | Pays de provenance - Ausfuhrland | | | | | | | | | |
| | France Italia | Israël (Danemark (Pologne (Bulgarie (Chine (Rép. Sud Afr. (Israël | - - 240,0 245,0 - 355,0 214,0 | - 310,0 246,0 300,0 334,0 - 180,0 | - 291,0 220,0 372,0 - - 181,0 | 2,61 - 170,0 - - 170,0 | 2,61 - 252,0 203,0 - - 316,0 - 1,17 | 1,81 1,27 - 1,19 | - - - - - - - - - - - - | - - - - - - - - - - - - | - - - - - - - - - - - |
| b) Classe B - Klasse B | Deutschland (BR) | (Danemark (Tchécoslovaquie (Suède | 1,70 - - | 1,58 - - | 1,54 1,51 - | 1,35 - - | 1,17 - - | 1,27 - 1,19 | - - - | - - - | - - - |
| B. Oeufs sans coquille (à usage alimentaire) - Eier ohne Schale (genießbar) a) frais, conservés, sucrés - frisch, haltbar gemacht, gezuckert b) séchés même sucrés - getrocknet auch gezuckert c) sans spécification - ohne Spezifizierung | Deutschland (BR) | (Chine (U.S.A. | - 5,86 10,74 | - - - | 5,86 - - | - | - | - | - - - | - - - | - - - |
| | Italia | (Tchécoslovaquie (Chine (Corée (Sud) | 209,0 393,0 - | - 330,0 - | - - - | - - - | - - 392,0 | - | - - - | - - - | - - - |
| | | | | | | | | | | | |

21.3
25.2.64

| Classes - Klassen | Pays de provenance et de destination - Einfuhr- und Ausfuhrland | Monnaie nat. Nat. Wahrung | 30.12 - 5.1.64 | 6.1. - 12.1 | 13.1 - 19.1 | 20.1 - 26.1 | 27.1 - 2.2 | 3.2 - 9.2 | 10.2 - 16.2 | 17.2 - 23.2 | 24.2 - 1.3 |
|-------------------|--|------------------------------|-------------------|----------------|----------------|----------------|---------------|--------------|----------------|----------------|---------------|
|-------------------|--|------------------------------|-------------------|----------------|----------------|----------------|---------------|--------------|----------------|----------------|---------------|

1. Importations - Einfuhr

| | Pays de destination - Einfuhrland | Pays de provenance - Ausfuhrland | Monnaie nat. Nat. Wahrung | 30.12 - 5.1.64 | 6.1. - 12.1 | 13.1 - 19.1 | 20.1 - 26.1 | 27.1 - 2.2 | 3.2 - 9.2 | 10.2 - 16.2 | 17.2 - 23.2 | 24.2 - 1.3 |
|--|--------------------------------------|---|------------------------------|------------------------------|---------------------------|----------------|----------------|---------------|--------------|----------------|----------------|---------------|
| | | | | | | | | | | | | |
| C. Jaune d'oeufs (à usage alimentaire) - Eigelb (geniesbar) | | | | | | | | | | | | |
| a) frais, conservés, sucrés - frisch, haltbar gemacht, gezuckert | Deutschland (BR) | (Chine (Pologne | Dfl Dfl | 4,12 3,80 | - - | - - | ... | - - | | | | |
| pasteurisé - pasteurisiert | Deutschland (BR) | U.S.A. | Dfl | 4,29 | - | - | ... | - | | | | |
| b) séchés, même sucrés - getrocknet auch gezuckert | Deutschland (BR) | (Suède (Pologne (Chine (U.S.A. | Dfl Dfl Dfl Dfl | 9,00 9,00 8,85 9,85 | - 8,90 8,64 9,82 | - ... | ... | - ... | | | | |
| | Italia | U.S.A. | Lit | - | - | - | 1648,0 | - | | | | |

21.3

25.2.64

| Classes - Klassen | Pays de provenance et de destination - Einfuhr- und Ausfuhrland | Monnaie nat. Nat. Wahrung | | 30.12 - 5.1.64 | 6.1 - 12.1 | 13.1 - 19.1 | 20.1 - 26.1 | 27.1 - 2.2 | 3.2 - 9.2 | 10.2 - 16.2 | 17.2 - 23.2 | 24.2 - 1.3 |
|-------------------|--|-------------------------------|----|-------------------|---------------|----------------|----------------|---------------|--------------|----------------|----------------|---------------|
| | | p. | kg | | | | | | | | | |

2. Exportations - Ausfuhrn

| A. Oeufs en coquille - Schaleneneier a) Toutes classes - Alle Klassen | Pays de destination - Einfuhrland | | Fb | 22,50 20,77 | - | - | - | - | - | - | - | - | |
|--|--------------------------------------|----------------------------|----|----------------|-------|-------|-------|-------|-------|-------|-------|-------|-------|
| | Pays de provenance - Ausfuhrland | | | | | | | | | | | | |
| b) Classe B - Klasse B | Belgique | (Algerie (Suisse. | Fb | 22,50 | - | - | - | - | - | - | - | - | |
| | | (Cote d'Ivoire (Suisse | Ff | - | 4,48 | - | - | - | - | - | - | - | - |
| | | (Guinee (Mauritanie | Ff | 3,97 | 3,51 | 2,89 | 2,89 | 2,89 | 2,89 | 2,89 | 2,89 | 2,89 | 2,89 |
| | | (Algerie (Senegal | Ff | 5,28 | 5,91 | 3,91 | 3,91 | 3,91 | 3,91 | 3,91 | 3,91 | 3,91 | 3,91 |
| | | (Cameroun (Dahomey. | Ff | - | 4,50 | - | - | - | - | - | - | - | - |
| | | | Ff | 5,31 | 4,93 | - | - | - | - | - | - | - | - |
| | | | Ff | - | - | - | - | - | - | - | - | - | - |
| | | | Ff | 5,42 | - | - | - | - | - | - | - | - | - |
| | | | Ff | - | 4,14 | - | - | - | - | - | - | - | - |
| | | | Ff | - | - | 21,17 | 24,57 | 23,69 | 23,69 | 23,69 | 24,26 | 24,26 | 24,26 |
| | Fb | (Algerie (Senegal | Fb | - | 21,92 | 21,85 | 22,56 | 22,56 | 22,56 | 22,56 | 22,56 | 22,56 | |
| | Fb | (Suisse (Gibraltar. | Fb | - | 22,56 | 18,59 | 18,44 | 16,84 | 14,58 | 14,58 | 14,58 | 14,58 | |
| | Fb | (Norvege | Fb | - | 19,12 | 20,13 | 19,99 | 19,99 | 17,25 | 17,25 | 17,25 | 17,25 | |
| | Fb | | Fb | - | 21,26 | 24,52 | - | - | 24,52 | 24,52 | 24,52 | 24,52 | |

21.3
25.2.64

PRIX DE MARCHÉ POUR LES VOLAILLES (MOYENNES HEBDOMADAIRES)
MARKTPRIJSE FÜR HAUSGEFLÜGEL (WOCHENDURCHSCHNITTE)

Monnaie nationale/kg
 Nationale Währung/kg

| PERIODE | BELGIQUE Deinze | | DEUTSCHLAND (BR) Hamburg | | FRANCE Halles centrales de Paris | |
|------------------|---|--|--|--------------------------------|--|---|
| | Poulets d'engraissement 1re qualité. Fb | Poules à bouillir 1re qualité Fb | Bratfertige Poulets (Amerikanische) DM | Hühner (Holländische) DM | Poulets d'engraissement 1re qualité Ff | Poules à bouillir 1re qualité (poules cocotte) Ff |
| 30.12 - 5.1.1964 | 23,00 | 16,50 | - | 3,930 | 3,440 | 3,780 |
| 6.1 - 12.1 | 23,00 | 16,50 | - | 4,000 | 3,000 | 3,040 |
| 13.1 - 19.1 | 23,00 | 16,00 | - | 4,000 | 3,340 | 3,200 |
| 20.1 - 26.1 | 23,50 | 16,00 | - | 3,950 | 3,900 | 3,520 |
| 27.1 - 2.2. | 23,50 | 16,00 | - | 3,950 | 3,600 | 2,960 |
| 3.2 - 9.2 | 23,50 | 16,50 | - | 3,950 | 3,840 | 3,140 |
| 10.2 - 16.2 | 24,50 | 17,50 | - | 3,950 | 3,880 | 2,980 |
| 17.2 - 23.2 | 24,50 | 18,50 | - | 3,900 | 4,260 | 3,280 |
| 24.2 - 1.3 | | | | | | |
| | | | | | | |
| PERIODE | ITALIA Milano | | LUXEMBOURG | | NEDERLAND (1) | |
| | Padova Allev. rurale 1a scelta Lit. | Galline nazionali Lit | Poulets d'engraissement Flux | Poules à bouillir Flux | Kuikens 1re qualité Coefficient de rend. 70% Fl | Kippen 1re qualité Ausschlachtgrad 70 % Geslacht gewicht Fl |
| 30.12 - 5.1.1964 | 725,0 | 700,0 | 43,00 | 37,00 | 2,860 | 2,670 |
| 6.1 - 12.1 | 725,0 | 700,0 | 43,00 | 37,00 | 2,810 | 2,610 |
| 13.1 - 19.1 | 700,0 | 650,0 | 43,00 | 37,00 | 2,830 | 2,530 |
| 20.1 - 26.1 | 670,0 | 625,0 | 43,00 | 37,00 | 2,810 | 2,510 |
| 27.1 - 2.2 | 665,0 | 600,0 | 43,00 | 37,00 | 2,810 | 2,450 |
| 3.2 - 9.2 | 665,0 | 665,0 | 43,00 | 37,00 | 2,800 | 2,450 |
| 10.2 - 16.2 | 665,0 | 665,0 | 43,00 | 37,00 | 2,800 | 2,450 |
| 17.2 - 23.2 | 665,0 | 665,0 | 43,00 | 37,00 | 2,800 | 2,450 |
| 24.2 - 1.3 | 665,0 | 665,0 | 43,00 | 37,00 | 2,800 | 2,450 |

22.1
 25.2.64

(1) Prix de gros à la vente, calculé par le "Produkttschap voor Pluimvee en Eieren" - Grosshandelsverkaufspreise, ausgerechnet durch "Produkttschap voor Pluimvee en Eieren"

PRIX DE MARCHÉ POUR LES VOLAILLES (MOYENNES MENSUELLES)
MARKTPRIJS FOR HUISFLUGEL (MONATSDURCHSCHNITTE)

Monnaie nationale/kg
Nationale Währung/kg

| PERIODE | BELGIQUE Deinze | | DEUTSCHLAND (BR) Hamburg | | FRANCE Halles centrales de Paris | |
|----------|--|----------------------------------|---|--------------------------|--|--|
| | Poulets d'engraissement 1re qualité | Poules à bouillir 1re qualité | Bratfertige Poulets (Amerikanische) | Hühner (Holländische) | Poulets d'engraissement 1re qualité | Poules à bouillir 1re qualité (Poules cocotte) |
| | Fb | Fb | DM | DM | Ff | Ff |
| Mar 1963 | 26,750 | 16,000 | 4,1500 | 3,5000 | 4,3600 | 3,1900 |
| Apr | 29,125 | 19,375 | 4,1500 | 3,7200 | 4,6100 | 3,2400 |
| Mai | 31,100 | 19,300 | 4,1222 | 3,6333 | 4,3600 | 3,6300 |
| Jun | 24,625 | 18,500 | 4,1000 | 3,4714 | 3,3500 | 3,3400 |
| JuI | 25,000 | 16,200 | 4,1890 | 3,4944 | 3,1000 | 3,0200 |
| Aug | 22,625 | 16,875 | 4,2000 | 3,5000 | 3,1000 | 3,1800 |
| Sep | 22,250 | 17,500 | - | 3,5000 | 2,9400 | 3,3200 |
| Oct | 20,900 | 16,600 | - | 4,1000 | 3,0400 | 3,4400 |
| Nov | 22,750 | 16,000 | - | 4,0900 | 3,4000 | 3,8300 |
| Dec | 22,800 | 16,300 | - | 3,9640 | 3,8200 | 3,8100 |
| Jan 1964 | 23,250 | 16,125 | - | 3,9558 | 3,4476 | 3,2476 |
| | ITALIA Milano | | LUXEMBOURG | | NEDERLAND (1) | |
| PERIODE | Pouli Allev. rurale 1a scelta | | Poulets d'engraissement | | Kuikens 1re qualité | |
| | Prezzi all'ingrosso Posp. vivo | | Prix de gros à la vente Poids abattu | | Groothandelsverkooprij Geslacht gewicht | |
| | Lit | Lit | Flux | Flux | Fl | Fl |
| Mar 1963 | 1.048,00 | 766,40 | 42,692 | 39,231 | 2,4330 | 2,3785 |
| Apr | 1.077,89 | 775,77 | 47,423 | 40,000 | 2,5220 | 2,4530 |
| Mai | 1.066,67 | 799,29 | 50,000 | 39,233 | 2,4563 | 2,3848 |
| Jun | 1.031,25 | 806,25 | 48,080 | 38,560 | 2,4504 | 2,3164 |
| JuI | 947,27 | 738,64 | 44,889 | 37,667 | 2,4378 | 2,2756 |
| Aug | 921,15 | 725,00 | 44,060 | 37,000 | 2,4333 | 2,1356 |
| Sep | 816,67 | 691,80 | 43,000 | 37,000 | 2,4000 | 2,0700 |
| Oct | 707,30 (2) | 677,50 | 42,600 | 37,000 | 2,8810 (3) | 2,7140 (3) |
| Nov | 700,00 | 661,00 | 43,000 | 37,000 | 2,8950 | 2,7050 |
| Dec | 693,70 | 684,60 | 42,310 | 36,080 | 2,8831 | 2,7000 |
| Jan 1964 | 697,00 | 655,00 | 43,000 | 37,000 | 2,8219 | 2,5567 |

(1) Prix de gros à la vente, calculé par le "Produktieschap voor Pluimvee en Eieren"
Grosshandelsverkooprijen, ausgerechnet durch "Produktieschap voor Pluimvee en Eieren"

(2) à partir d'oct 1963 - Ab Oct 1963 : Padova
(3) Nederland : Coeff. de rendm. - Nederlandschlecht. Grad
70 % au lieu de 93% - 70% anstatt 83 %

PRIX DES VOLAILLES DANS LES ECHANGES INTRA-COMMUNAUTAIRES (MOYENNES HEBDOMADAIRES)
PREISE IM INWEGEMEINSCHAFTLICHEN HAERDEL FÜR HAUSVUGEL (WOCHENDURCHSCHNITTE)

| Nature du produit - Warenbezeichnung | Pays de provenance et de destination - Einfuhr- und Ausfuhrland | | Monnaie nat. Nat. Wahrung | 30.12.- 5.1.64 | 6.1.- 12.1 | 13.1.- 19.1 | 20.1.- 26.1 | 27.1.- 2.2 | 3.2.- 9.2 | 10.2.- 16.2 | 17.2.- 23.2 | 24.2.- 1.3 |
|--|--|---|---|---|---|---|---|--|---|---|---|---|
| | Pays de destination - Einfuhrland | Pays de provenance - Ausfuhrland | | | | | | | | | | |
| A. Volailles vivantes - Lebendes Geflugel a) de max. 185 gr - von max. 185 g Sans distinction - ohne Bezeichnung | France | Nederland | Ff/piece | 3,40 | 3,40 | - | - | - | - | - | - | - |
| b) Superieur  185 gr - uber 185 g Poulets et Poulets - Huhner und JungHuhner | Italia | Nederland | Lit/kg | 311,0 | 256,0 | - | 242,0 | 242,0 | ... | ... | ... | ... |
| B. Volailles abattues - Schlacht- geflugel a) Poulets et poulets - Huhner und JungHuhner aa) Coefficient de rend. 83% Ausschlachtungsgrad 83% - Poules  bouillir SuppenHuhner - Poulets  rotir - Brathuhner | Luxembourg France Luxembourg | Belgique U.E.B.L. Belgique | Flux/kg Ff/kg Flux/kg | 35,00 2,55 44,00 | 33,00 2,55 44,00 | 32,00 2,46 44,00 | 31,00 - 42,00 | 31,00 - 42,00 | 32,00 - 42,00 | 32,00 - 42,00 | 32,00 - 42,00 | 32,00 - 42,00 |
| bb) Coefficient de rend. 70% Ausschlachtungsgrad 70% - Poules  bouillir SuppenHuhner - Poulets  rotir - Brathuhner | Deutschland (BR) Deutschland (BR) | (Belgique (France (Nederland (Belgique (France (Nederland Nederland | DM/kg DM/kg DM/kg DM/kg DM/kg DM/kg Fb/kg | 2,70 2,68 2,96 3,13 2,95 3,15 40,95 | 2,90 2,68 2,86 3,00 2,95 3,11 - | 2,95 2,68 2,78 3,17 2,93 3,00 - | 2,90 2,60 2,74 3,00 2,89 3,09 35,35 | 2,90 2,65 2,74 - 2,83 3,07 40,88 | 2,70 2,55 2,68 2,98 2,85 3,13 40,87 | 2,85 2,55 2,66 2,98 2,88 3,10 ... | 2,85 2,55 2,66 2,98 2,88 3,10 ... | 2,85 2,55 2,66 2,98 2,88 3,10 ... |

1. Importations - Einfuhren

| Nature du produit - Warenbezeichnung | Pays de provenance et de destination - Einfuhr- und Ausfuhrland | Monnaie nat. Nat. Wahrung | 6.1- 12.1 | 13.1- 19.1 | 20.1- 26.1 | 21.1- 2.2 | 3.2- 9.2 | 10.2- 16.2 | 17.2- 23.2 | 24.2- 1.3 |
|---|--|------------------------------|--------------|---------------|---------------|--------------|-------------|---------------|---------------|--------------|
|---|--|------------------------------|--------------|---------------|---------------|--------------|-------------|---------------|---------------|--------------|

1. Importations - Einfuhren

| | Pays de provenance et de destination - Einfuhr- und Ausfuhrland | | Monnaie nat. Nat. Wahrung | 6.1- 12.1 | 13.1- 19.1 | 20.1- 26.1 | 21.1- 2.2 | 3.2- 9.2 | 10.2- 16.2 | 17.2- 23.2 | 24.2- 1.3 |
|---|--|-----------------------------------|------------------------------|--------------|---------------|---------------|--------------|-------------|---------------|---------------|--------------|
| | Pays de destination - Einfuhrland | Pays de provenance Ausfuhrland | | | | | | | | | |
| cc) Coefficient de rend. 65 % Ausschlachtungsgrad 65 % | - | - | - | - | - | - | - | - | - | - | - |
| dd) Sans designation de qualite ohne Qualitätsbezeichnung - Poulets à rôtir - Brathühner | France | U.E.S.L. | 3,39 | - | 3,64 | 3,64 | 3,64 | 3,64 | ... | ... | ... |
| b) Dindes - Puten | Belgique | Niederland | 83,55 | - | - | - | - | - | ... | - | - |
| c) Canards - Enten | France | Niederland | - | - | - | - | 2,65 | 2,65 | ... | ... | ... |
| aa) Coefficient de rend. 87 % Ausschlachtungsgrad 87 % | Deutschland (BR) | Niederland | 2,93 | - | - | 2,93 | 2,93 | 2,93 | 2,90 | 2,90 | 2,90 |
| bb) Coefficient de rend. 67 % Ausschlachtungsgrad 67 % - jusque 1600 gr - bis 1600 gr - - plus de 1600 gr - über 1600 gr | Deutschland (BR) | Niederland | 2,99 | 2,96 | 2,93 | 2,93 | 2,90 | 2,90 | 2,99 | 2,99 | 2,99 |

22.2
25.2.64

| Nature du produit - Warenbezeichnung | Pays de provenance et de destination - Einfuhr- und Ausfuhrland | | Monnaie nat. Nat. Währung | 30. 12.- 5. 1. 64 | 6. 1.- 12. 1 | 13. 1.- 19. 1 | 20. 1.- 26. 1 | 27. 1.- 2. 2 | 3. 2.- 9. 2 | 10. 2.- 16. 2 | 17. 2.- 23. 2 | 24. 2.- 1. 3 |
|--|--|--|------------------------------|-----------------------|-----------------------|------------------|------------------|--------------------|--------------------|--------------------|--------------------|--------------------|
| | Pays de provenance - Ausfuhrland | Pays de destination - Einfuhrland | | | | | | | | | | |
| A. Volailles vivantes - Lebendes Geflügel | | | | | | | | | | | | |
| a) de max 185 gr-von max 185 g | | | | | | | | | | | | |
| b) Supérieur à 185 gr - über 185 g | | | | | | | | | | | | |
| - Poules - Hühner | Niederland | Deutschland (BR) | Ff/kg | 1,59 | 1,45 | 1,35 | 1,37 | ... | ... | ... | ... | ... |
| - Poulets - Junghühner | Niederland | Deutschland (BR) | Ff/kg | 1,78 | 1,78 | 1,79 | 1,79 | ... | ... | ... | ... | ... |
| - Coqs, poules, poulets Hähne, Hühner, Junghühner | France | Deutschland (BR) | Ff/piece | - | - | - | 5,22 | 5,22 | ... | ... | ... | ... |
| c) Sans distinction de poids - ohne Gewichtsbezeichnung | | | | | | | | | | | | |
| - Poulets - Junghühner | Belgique | Deutschland (BR) | Fb/kg | 20,96 | 20,94 | 20,04 | 22,33 | 21,09 | 22,19 | 22,19 | 22,19 | 22,19 |
| B. Volailles abattues - Schlachtgeflügel | | | | | | | | | | | | |
| a) Poules et poulets - Hühner und Junghühner | | | | | | | | | | | | |
| aa) Coefficient de rend. 83% Ausschlachtungsgrad 83% | | | | | | | | | | | | |
| - Poules à bouillir - Suppenhühner | France | Deutschland (BR) | Ff/kg | 4,46 | 4,46 | 4,28 | 4,41 | 4,41 | 2,78 | 2,78 | 2,78 | 2,78 |
| - Poulets à rôtir - Brathühner | Belgique France | France (Deutschland (BR) (Italia | Fb/kg Ff/kg Ff/kg | 31,49 4,23 8,03 | 34,51 4,23 8,03 | - 3,57 - | - 4,12 - | 37,00 4,12 - | 37,00 3,47 - | 37,00 3,47 - | 37,00 3,47 - | 37,00 3,47 - |
| bb) Coefficient de rend. 70% Ausschlachtungsgrad 70% | | | | | | | | | | | | |
| - Poules à bouillir Suppenhühner | Belgique | (France (Deutschland (BR) | Fb/kg. Fb/kg | - 37,52 | 26,00 32,24 | - 32,13 | - 36,55 | 28,00 33,65 | - 32,65 | - 32,65 | - 32,65 | - 32,65 |
| | Niederland | Deutschland (BR) | Ff/kg | 2,67 | 2,61 | 2,53 | 2,51 | ... | ... | ... | ... | ... |
| | France | Deutschland (BR) | Ff/kg | 2,51 | 2,51 | 3,20 | 3,06 | 3,06 | 2,86 | 2,86 | 2,86 | 2,86 |

II. Exportations - Ausfuhrn

| Nature du produit - Warenbezeichnung | Pays de provenance - Einfuhr- und Ausfuhrland | Pays de destination - Einfuhrland | Monnaie nat. Nat. Wahrung | 30.12- 5.1.64 | 6.1- 12.1 | 13.1- 19.1 | 20.1- 26.1 | 27.1- 2.2 | 3.2- 3.2 | 10.2- 16.2 | 17.2- 23.2 | 24.2- 1.3 |
|--|--|--------------------------------------|------------------------------|------------------|--------------|---------------|---------------|--------------|-------------|---------------|---------------|--------------|
| II. Exportations - Ausfuhren | | | | | | | | | | | | |
| - Poulets à rôtir - Brathühner | Belgique | Italia Deutschland (BR) France | Fb/kg | - | - | - | 42,03 | - | - | - | - | - |
| | | | Fb/kg | 33,52 | 38,68 | 39,02 | 36,77 | 38,32 | 30,03 | - | - | - |
| | Nederland | Deutschland (BR) | Ff/kg | 36,94 | - | - | - | - | - | - | - | - |
| | | | Ff/kg | 2,86 | 2,81 | 2,83 | 2,81 | ... | ... | ... | ... | ... |
| cc) Coefficient de rend. 65 % Ausschlachtungsgrad 65 % | France | U.S.B.L. Deutschland (BR) | Ff/kg | - | - | - | 3,70 | 3,70 | - | - | - | - |
| | | | Ff/kg | 3,69 | 3,69 | 3,67 | 3,69 | 3,69 | 3,53 | - | - | - |
| - Poulets à rôtir - Brathühner | Italia | Deutschland (BR) | Lit/kg | - | - | 460,0 | - | - | - | - | - | - |
| | | | | - | - | - | - | - | - | - | - | - |
| c) Canards - Enten | Belgique | Deutschland (BR) | Fb/kg | 43,37 | 42,82 | 43,38 | - | 42,72 | 42,32 | - | - | - |
| | | | Ff/kg | 3,72 | 3,72 | 3,77 | 3,76 | 3,76 | 3,76 | 3,76 | - | - |
| - Poules à bouillir - Suppenhühner | France | Deutschland (BR) | Ff/kg | - | - | - | - | - | 3,40 | - | - | - |
| | | | | - | - | - | - | - | - | - | - | - |
| dd) Sans désignation de qualité ohne Qualitätsbezeichnung | France | Deutschland (BR) | Ff/kg | 3,68 | 3,68 | - | - | - | - | - | - | - |
| | | | Lit/kg | - | - | - | - | 455,0 | - | - | - | - |
| - Poulets à rôtir - Brathühner | Italia | Deutschland (BR) | Fb/kg | 52,00 | - | - | - | - | - | - | - | - |
| | | | | - | - | - | - | - | - | - | - | - |
| b) Dindes - Puten | Belgique | France | Ff/kg | - | - | - | 6,79 | 6,79 | - | - | - | - |
| | | | | - | - | - | - | - | - | - | - | - |
| aa) Coefficient de rend. 87 % Ausschlachtungsgrad 87 % | France | Deutschland (BR) | Ff/kg | - | - | - | - | - | - | - | - | - |
| | | | | - | - | - | - | - | - | - | - | - |
| d) Pintades - Perlhühner | France | Deutschland (BR) | Ff/kg | 11,80 | 11,80 | - | - | - | - | - | - | - |
| | | | | - | - | - | - | - | - | - | - | - |

| Nature du produit - Warenbezeichnung | Pays de provenance et de destination - Einfuhr- und Ausfuhrland | Monnaie nat. Nat.-Währung | 30.12- 5.1.64 | 6.1- 12.1 | 13.1- 19.1 | 20.1- 26.1 | 27.1- 2.2. | 3.2- 9.2 | 10.2- 16.2 | 17.2- 23.2 | 24.2- 1.3 |
|---|--|------------------------------|------------------|--------------|---------------|---------------|---------------|-------------|---------------|---------------|--------------|
|---|--|------------------------------|------------------|--------------|---------------|---------------|---------------|-------------|---------------|---------------|--------------|

II. Exportations - Ausfuhren

| | Pays de provenance - Ausfuhrland | Pays de destination - Einfuhrland | | | | | | | | | |
|--|--|--------------------------------------|------------------|---|---|------|------|------|------|--|--|
| | e) <u>Gies - Gänse</u> aa) Coefficient de rendement 82 % Ausschlachtungsgrad 82 % bb) Coefficient de rendement 75 % Ausschlachtungsgrad 75 % | France | Deutschland (BR) | - | - | - | 4,31 | 4,31 | 4,30 | | |
| | France | U.E.B.L. | - | - | - | 4,86 | 4,86 | - | | | |

PRIX DES VOLAILLES DANS LES ECHANGES AVEC LES PAYS TIERS (MOYENNES HEBDOMADAIRES)
PREISE IM HANDEL MIT DRITTLANDERN FÜR HAUSGEFLÜGEL (WOCHENDURCHSCHNITTE)

| Nature du produit - Warenbezeichnung | Pays de provenance et de destination - Einfuhr- und Ausfuhrland | Monnaie nat. Nat. Währung | 30.12 - 5.1.64 | 6.1 - 12.1 | 13.1 - 19.1 | 20.1 - 26.1 | 27.1 - 2.2 | 3.2 - 9.2 | 10.2 - 16.2 | 17.2 - 23.2 | 24.2 - 1.3 |
|---|--|------------------------------|-------------------|---------------|----------------|----------------|---------------|--------------|----------------|----------------|---------------|
|---|--|------------------------------|-------------------|---------------|----------------|----------------|---------------|--------------|----------------|----------------|---------------|

I. Importations - Einführen

| A. Volailles vivantes - <u>Lebendes Geflügel</u> B. Volailles abattues - <u>Schlachtgeflügel</u> a) Poules et poulets - Hühner und Junghühner aa) Coefficient de rendement 70 % - Ausschlachtungsgrad 70 % - Poules à bouillir - Suppenhühner - Poulets à rôtir - Brathühner | Pays de destination - Einfuhrland | Pays de provenance - Ausfuhrland | DM/kg (Grade A) | DM/kg (Plant A) | DM/kg (Grade A) | DM/kg (Plant A) | DM/kg | DM/kg | DM/kg | DM/kg |
|---|--------------------------------------|-------------------------------------|----------------------|----------------------|----------------------|----------------------|----------------------|----------------------|----------------------|----------------------|
| | | Deutschland (BR) | (Danemark U.S.A.) | 2,54 2,19 2,10 | 2,54 2,16 2,10 | 2,57 2,15 2,10 | 2,57 2,13 2,06 | 2,57 2,13 2,06 | 2,46 2,09 2,03 | 2,51 2,09 2,02 |
| | Deutschland (BR) | (Danemark U.S.A.) (Pologne) | 2,62 2,55 2,47 | 2,51 2,55 2,48 | 2,54 2,61 2,48 | 2,49 2,56 2,48 | 2,49 2,56 2,48 | 2,50 2,57 2,46 | 2,52 2,53 2,44 | 2,39 |

22.3

25.2.64

| Nature du produit - Kartenbezeichnung | Pays de provenance et de destination - Einfuhr- und Ausfuhrland | Monnaie nat. Nat. Währung | 30.12 - 5.1.64 | 6.1 - 12.1 | 13.1 - 19.1 | 20.1 - 26.1 | 27.1 - 2.2 | 3.2 - 9.2 | 10.2 - 16.2 | 17.2 - 23.2 | 24.2 - 1.3 |
|--|--|------------------------------|-------------------|---------------|----------------|----------------|---------------|--------------|----------------|----------------|---------------|
|--|--|------------------------------|-------------------|---------------|----------------|----------------|---------------|--------------|----------------|----------------|---------------|

I. Importations - Einfuhren

| | Pays de destination - Einfuhrland | Pays de provenance - Ausfuhrland | Monnaie nat. Nat. Währung | 30.12 - 5.1.64 | 6.1 - 12.1 | 13.1 - 19.1 | 20.1 - 26.1 | 27.1 - 2.2 | 3.2 - 9.2 | 10.2 - 16.2 | 17.2 - 23.2 | 24.2 - 1.3 |
|---|--------------------------------------|-------------------------------------|------------------------------|-------------------|---------------|----------------|----------------|---------------|--------------|----------------|----------------|---------------|
| | | | | | | | | | | | | |
| bb) Coefficient de rendement 65 % - Ausschlagungsgrad 65 % | | | - | - | - | - | - | - | - | - | - | - |
| cc) Sans désignation de qualité - Ohne Qualitätsbezeichnung | Italia | (Hongrie (Bulgarie | Lit/kg Lit/kg | - - | - - | 300,0 453,0 | 440,0 - | - - | ... | - | - | - |
| b) Dindes - Puten | Belgique | (U.S.A. (Argentine | Fb/kg Fb/kg | 55,56 - | - 83,38 | - - | - - | - - | - - | - | - | - |
| c) Canards - Enten | Belgique | U.S.A. | Fb/kg | 50,00 | - | - | - | - | - | - | - | - |
| - Coefficient de rendement 67 % - Ausschlagungsgrad 67 % | | | | | | | | | | | | |

| Nature du produit - Warenbezeichnung | Pays de provenance et de destination - Einfuhr- und Ausfuhrland | | Monnaie nat. Nat. Währung | 30.12 - | 6.1 - | 13.1 - | 20.1 - | 27.1 - | 3.2 - | 10.2 - | 17.2 - | 24.2 - |
|---|--|--------------------------------------|------------------------------|---------|-------|--------|--------|--------|-------|--------|--------|--------|
| | Pays de provenance - Ausfuhrland | Pays de destination - Einfuhrland | | 5.1.64 | 12.1 | 19.1 | 26.1 | 2.2 | 9.2 | 16.2 | 23.2 | 1.3 |

2. Exportations - Ausfuhr

| | | | | | | | | | | | | |
|--|--------|---|----------|------|------|------|------|------|------|---|---|---|
| A. Volailles vivantes - <u>Lebendes Geflügel</u> a) de maximum 185 gr - von maximum 185 gr b) supérieur à 185 gr - über 185 gr | | | | - | - | - | - | - | - | - | - | - |
| | France | Algérie | Ff/pièce | 4,94 | 4,94 | 7,88 | 6,02 | 6,02 | 3,28 | | | |
| | France | Congo (Braz.) | Ff/pièce | - | - | 1,85 | - | - | - | | | |
| B. Volailles abattues - <u>Schlachtgeflügel</u> a) Poules et poulets - Hühner und Junghühner aa) Coefficient de rendement 83 % - Ausschlachtungsgrad 83 % - poules à bouillir - Suppenhühner - poulets à rôtir - Brathühner | France | Algérie | Ff/kg | 4,03 | 4,03 | 3,75 | 3,27 | 3,27 | 3,42 | | | |
| | France | (Guinée Autriche Suisse Algérie Sénégal Congo (Brazza.)) | Ff/kg | 5,12 | 5,12 | 5,06 | 3,68 | 3,68 | 3,95 | | | |
| | | | Ff/kg | - | - | - | 6,03 | 6,03 | - | | | |
| | | | Ff/kg | 3,62 | 3,62 | 3,34 | 3,61 | 3,61 | 3,52 | | | |
| | | | Ff/kg | 3,82 | 3,82 | 4,04 | 5,56 | 5,56 | 4,02 | | | |
| | | | Ff/kg | 3,49 | 3,49 | 3,02 | 3,07 | 3,07 | 2,83 | | | |
| | | | Ff/kg | - | - | - | 3,18 | 3,18 | 2,96 | | | |

| Mature du produit - Warenbezeichnung | Pays de provenance et de destination - Einfuhr- und Ausfuhrland | Monnaie nat. Nat. Fährung | 30.12 - 5.1.64 | 6.1 - 12.1 | 13.1 - 19.1 | 20.1 - 26.1 | 27.1 - 2.2 | 3.2 - 9.2 | 10.2 - 16.2 | 17.2 - 23.2 | 24.2 - 1.3 |
|---|--|------------------------------|-------------------|---------------|----------------|----------------|---------------|--------------|----------------|----------------|---------------|
|---|--|------------------------------|-------------------|---------------|----------------|----------------|---------------|--------------|----------------|----------------|---------------|

2. Exportations - Ausfuhren

| | Pays de provenance et de destination - Einfuhr- und Ausfuhrland | | Monnaie nat. Nat. Fährung | 30.12 - 5.1.64 | 6.1 - 12.1 | 13.1 - 19.1 | 20.1 - 26.1 | 27.1 - 2.2 | 3.2 - 9.2 | 10.2 - 16.2 | 17.2 - 23.2 | 24.2 - 1.3 |
|--|--|--|--|------------------------|------------------------|------------------------|----------------|----------------|--------------------------------|----------------|----------------|---------------|
| | Pays de provenance - Ausfuhrland | Pays de destination - Einfuhrland | | | | | | | | | | |
| bb) Coefficient de rendement 70 % - Ausschlachtungsgrad 70 % - poulets à rôtir - Brathühner | Belgique France | Suisse (Algérie (Suisse (Autriche Suisse | Fb/kg Ff/kg Ff/kg Ff/kg Lit/kg | - 3,85 3,60 - | - 3,85 3,60 - | - 3,29 3,15 - | - 3,31 - | - 3,31 - | 33,25 - 3,25 - ... | - - | - - | - - |
| | | Italia | - - | - - | - - | - - | - - | - - | - - | - - | - - | - - |
| cc) Coefficient de rendement 65 % - Ausschlachtungsgrad 65 % - Poulets à rôtir - Brathühner | France | (Suisse (Algérie (Sénégal | Ff/kg Ff/kg Ff/kg | - - | - - | 3,45 6,47 - | 3,48 - | 3,48 - | 3,50 - | - - | - - | - - |
| | | France | - - | - - | - - | - - | - - | - - | - - | - - | - - | - - |
| dd) Sans désignation de qualité - Ohne Qualitätsbezeichnung - poulets à rôtir - Brathühner | France | (Autriche (Suisse (Algérie (Congo (Brazza.) Suisse | Ff/kg Ff/kg Ff/kg Ff/kg Lit/kg | - - | - - | 4,00 - | 4,25 3,92 | - - | - - | - - | - - | - - |
| | | Italia | - - | - - | - - | - - | - - | - - | - - | - - | - - | - - |
| b) Dindes - Puten - fraîches, réfrigérées, congelées - frisch, gekühlt, gefror. | France | Suisse | Ff/kg | 6,54 | 6,54 | - | 8,60 | 8,60 | - | - | - | - |
| | | | | | | | | | | | | |

| Nature du produit - Warenbezeichnung | Pays de provenance et de destination - Einfuhr- und Ausfuhrland | | Monnaie nat. Nat. Währung | 30.12 - | 6.1 - | 13.1 - | 20.1 - | 27.1 - | 3.2 - | 10.2 - | 17.2 - | 24.2 - |
|---|--|---|----------------------------------|---------------------------|---------------------------|-------------------|----------------------|----------------------|----------------|----------------|----------------|---------------|
| | Pays de provenance - Ausfuhrland | Pays de destination - Einfuhrland | | 5.1.64 | 12.1 | 19.1 | 26.1 | 2.2 | 9.2 | 16.2 | 23.2 | 1.3 |
| c) Canards - Enten | | | | | | | | | | | | |
| aa) Coefficient de rendement 87 % - Ausschlachtungsgrad 87 % | France | (Algérie (Suisse) | Ff/kg Ff/kg | 6,85 6,85 | 6,85 - | 4,05 - | 6,45 6,45 | 6,45 6,45 | - 7,02 | - 7,02 | 17,2 - 23,2 | 24,2 - 1,3 |
| bb) Coefficient de rend. 67% Ausschlachtungsgrad 67 % | France | (Guinée (Algérie) | Ff/kg Ff/kg | 3,90 3,90 | 3,90 - | 8,00 - | 3,84 3,84 | - 3,84 | 8,47 4,24 | 8,47 4,24 | | |
| cc) Sans désignation de qualité - Ohne Qualitätsbezeichnung | France | (Congo (Braz.) (Suisse (Algérie (Guinée) | Ff/kg Ff/kg Ff/kg Ff/kg | 4,24 6,43 3,46 - | 4,24 6,43 3,46 - | 6,14 4,30 - | 5,20 6,27 8,39 | 5,20 6,27 8,39 | - 6,10 - | - 6,10 - | | |
| d) Pintades - Perlhühner | France | (Suisse (Algérie) | Ff/kg Ff/kg | 12,46 8,51 | 12,46 8,51 | 8,07 - | 10,99 - | 10,99 - | 11,48 - | 11,48 - | | |
| aa) fraîches, réfrigérées ou congelées - frisch, gekühlt oder gefroren | France | Suisse | Ff/kg | 12,46 | 12,46 | 11,16 | 15,21 | 15,21 | - | - | | |
| e) Oies - Gänse | France | | Ff/kg | 12,46 | 12,46 | 11,16 | 15,21 | 15,21 | - | - | | |
| - Sans désignation de qualité - Ohne Qualitätsbezeichnung | France | | Ff/kg | 12,46 | 12,46 | 11,16 | 15,21 | 15,21 | - | - | | |

2. Exportations - Ausfuhr

PRIX POUR LES FONDRES DE LAIT ECREME "SPRAY" (MOYENNES HEBOGMADAIRES)
PREISE FOR MAGERMILCHPULVER "SPRAY" (WOCHENDURCHSCHNITTE)

Prix de gros, départ usine - Grosshandelspreise, ab Fabrik

| PERIODE | BELGIQUE Fb | DEUTSCHLAND (BR) DM | FRANCE Ff | ITALIA Lit | LUXEMBOURG Flux | MONNATE nationale/100 kg Nationales Wahrung/100 kg HEDERLAND Ft |
|---------------|----------------|------------------------|--------------|---------------|--------------------|--|
| 2.12 - 8.12 | 1.280,00 | 107,00 | 200,00 | ... | 1.300,00 | 112,50 |
| 9.12 - 15.12 | 1.280,00 | 107,00 | 201,00 | ... | 1.290,00 | 112,50 |
| 16.12 - 22.12 | 1.280,00 | 107,00 | 202,00 | ... | 1.290,00 | 112,50 |
| 23.12 - 29.12 | 1.280,00 | 107,00 | 202,00 | ... | 1.290,00 | 112,50 |
| 30.12 - 5.1 | 1.280,00 | 107,00 | 203,00 | ... | 1.290,00 | 112,50 |
| 6.1 - 12.1 | 1.285,00 | 107,00 | 204,00 | ... | 1.290,00 | 112,00 |
| 13.1 - 19.1 | 1.285,00 | 107,00 | 205,00 | ... | 1.290,00 | 112,00 |
| 20.1 - 26.1 | 1.290,00 | 107,00 | 206,00 | ... | 1.290,00 | 110,50 |
| 27.1 - 2.2 | 1.290,00 | 107,00 | 206,00 | ... | 1.288,00 | 112,50 |
| 3.2 - 9.2 | 1.290,00 | 107,00 | 206,00 | ... | 1.288,00 | 108,50 |
| 10.2 - 16.2 | 1.295,00 | 107,00 | 208,00 | ... | ... | 107,00 |
| 17.2 - 23.2 | 1.295,00 | 107,00 | ... | ... | ... | 107,00 |

PRIX POUR LES IMPORTATIONS (1) DES POUDRES DE LAIT ECREME "SPRAY" (MOYENNES HEBDOMADAIRES)

PREISE FÜR EINFÜHREN (1) VON MAGERMILCHPULVER "SPRAY" (WOCHENDURCHSCHNITTE)

| Pays de destination Einfuhrland | Pays de provenance Ausfuhrland | Monnaie nat. Nat. Währung 100 kg | 30.12 - 5.1 | 5.1 - 12.1 | 13.1 - 19.1 | 20.1 - 26.1 | 27.1 - 2.2 | 3.2 - 9.2 | 10.2 - 16.2 | 17.2 - 23.2 |
|------------------------------------|-----------------------------------|--|----------------|---------------|----------------|----------------|---------------|--------------|----------------|----------------|
|------------------------------------|-----------------------------------|--|----------------|---------------|----------------|----------------|---------------|--------------|----------------|----------------|

1. Importations en provenance des Etats membres - Einführen aus Mitgliedsstaaten

| | | | | | | | | | | |
|------------------|------------|-----|--------|--------|----------|----------|----------|----------|----------|----------|
| Belgique | France | Fb | 938,40 | 958,80 | 1.022,55 | 1.022,55 | 1.022,55 | 1.022,55 | 1.122,00 | 1.122,00 |
| Deutschland (BR) | France | Dfl | 72,92 | 72,92 | 72,09 r | 72,09 | 72,09 | 72,92 | 72,11 | 72,11 |
| | Belgique | Bfl | 104,40 | 107,60 | 106,00 r | 106,00 | 106,00 | 106,00 | 106,00 | 106,00 |
| | Niederland | Dfl | 117,15 | 117,15 | 97,60 r | 97,60 | 97,60 | 96,20 | 94,72 | 94,72 |
| Niederland | France | Ff | 69,50 | 71,25 | 71,00 | 71,75 | 73,00 | 73,00 | 74,50 | 74,50 |
| Italia | France | Lit | ... | ... | ... | ... | ... | ... | ... | ... |

2. Importations en provenance des Pays Tiers - Einführen aus Drittländern

| | | | | | | | | | | |
|------------------|------------------|-----|--------|--------|---------|--------|--------|--------|--------|--------|
| Belgique | Etats-Unis | Fb | 920,00 | 900,00 | 884,15 | 884,15 | 884,15 | 884,15 | 910,00 | 910,00 |
| Deutschland (BR) | Nouvelle-Zélande | Dfl | 83,80 | 86,00 | 86,00 r | 86,00 | 86,00 | 86,00 | 86,00 | 86,00 |
| | Etats-Unis | Dfl | 73,20 | 74,20 | 74,80 r | 74,80 | 74,80 | 72,00 | 71,20 | 71,20 |
| | Canada | Dfl | 71,20 | - | - | - | - | - | - | - |
| Niederland | Etats-Unis | Ff | 64,07 | 63,71 | 63,71 | 64,07 | 64,80 | 64,80 | 64,80 | 64,80 |
| Italia | Etats-Unis | Lit | ... | ... | ... | ... | ... | ... | ... | ... |

(1) Prix d'office - Angebotsspreise

2266/VI/64

23.23

25.2.64