

MARCHES AGRICOLES  
AGRARMÄRKTE  
MERCATI AGRICOLI  
LANDBOUWMARKTEN

PRIX - PREISE - PREZZI - PRIJZEN

7/64  
Library Copy

7

10-4-1964

Couleur des pages	Indications en code	N°	Codeverzeichnis	Farbe der Seiten
	<u>1ère partie du chiffre code (1)</u>		<u>1. Teil der Codeziffer (1)</u>	
	<u>GENERALITES</u>	0	<u>ALLGEMEINES</u>	
	<u>Produits végétaux</u>	1	<u>Pflanzliche Erzeugnisse</u>	
jaune	- Céréales	10	- Getreide	gelb
blanc	- Sucre	11	- Zucker	weiss
vert	- Fruits	16	- Obst	grün
vert	- Légumes	17	- Gemüse	grün
	<u>Produits animaux</u>	2	<u>Tierische Erzeugnisse</u>	
rouge	- Viande	20	- Fleisch	rot
	- porc	201	- Schweine	
	- bovine	202	- Rinder	
jaune	- Oeufs	21	- Eier	gelb
bleu	- Volaille	22	- Geflügel	blau
blanc	- Lait et produits laitiers	23	- Milch und Milchprodukte	weiss
	<u>2ème partie du chiffre code (1)</u>		<u>2. Teil der Codeziffer (1)</u>	
	<u>GENERALITES</u>	0	<u>ALLGEMEINES</u>	
	<u>Prix de marché</u>	1	<u>Marktpreise</u>	
	- dans les pays membres de la C.E.C.	10	- in den Mitgliedstaaten EWG	
	- dans les pays tiers	11	- in Drittländern	
	<u>Prix appliqués dans le commerce intra-communautaire</u>	2	<u>Preise im innergemeinschaftlichen Handel</u>	
	<u>Prix appliqués dans le commerce avec les pays tiers</u>	3	<u>Preise im Handel mit Drittländern</u>	

(1) Exemples :

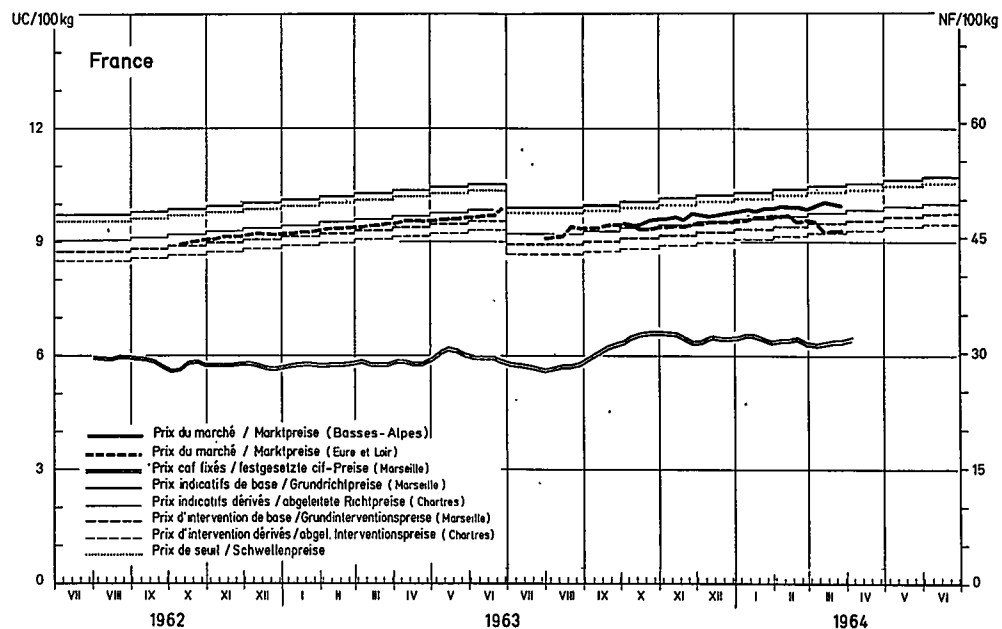
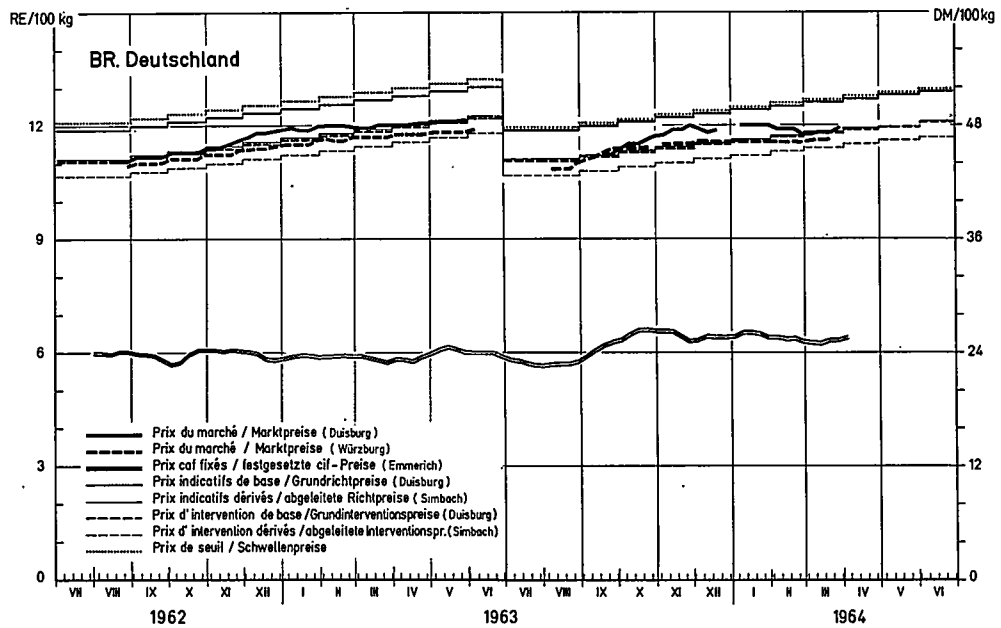
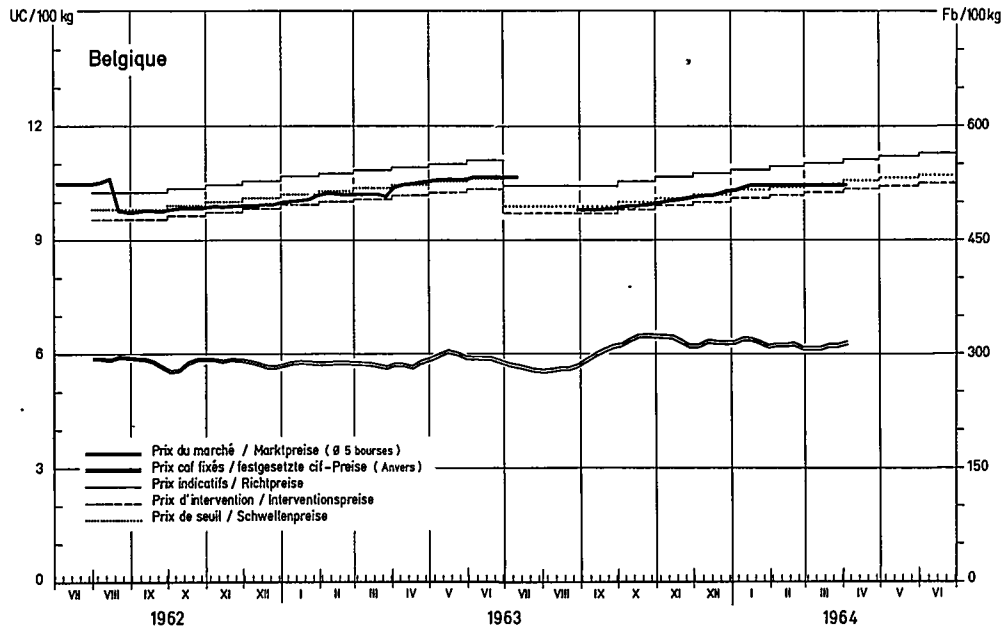
- 10.10 : prix des céréales sur les marchés des pays membres
- 201.2 : prix de la viande de porc appliqués dans le commerce intracommunautaire

(1) Beispiele :

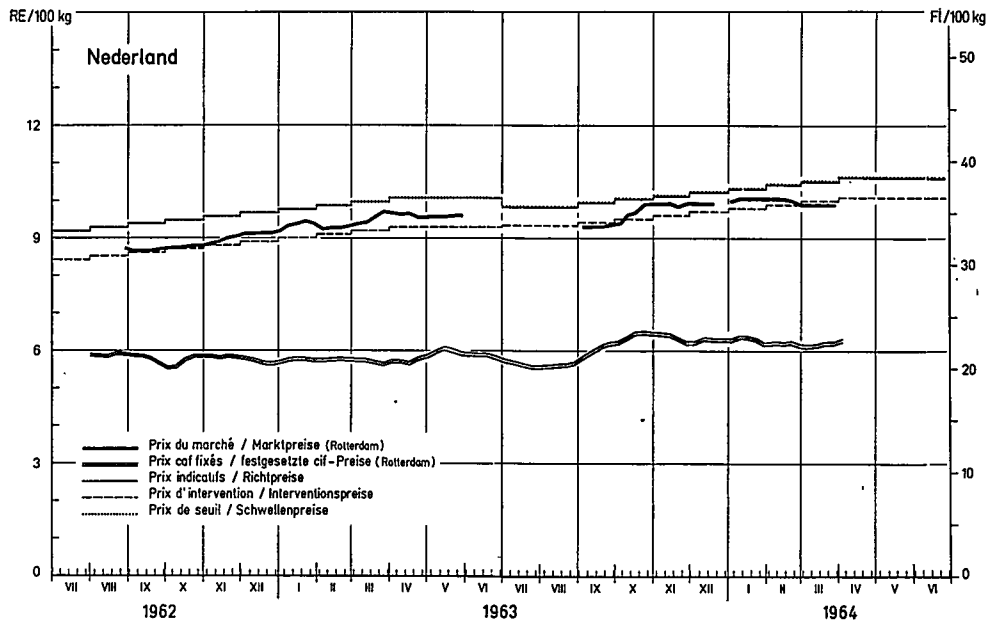
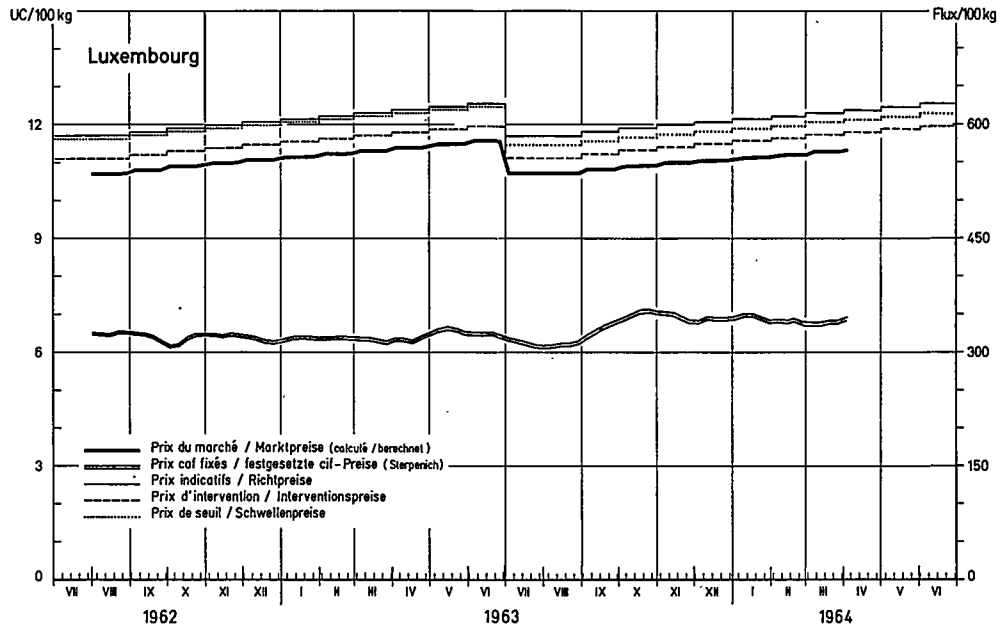
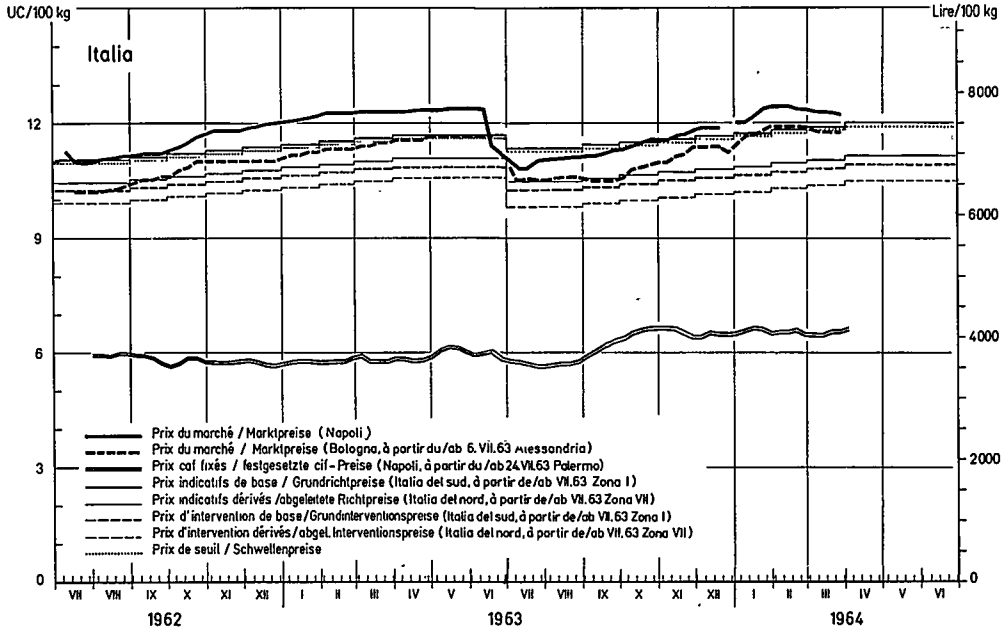
- 10.10 : Getreidepreise auf den Märkten der Mitgliedstaaten
- 201.2 : Schweinefleischpreise im innergemeinschaftlichen Handel

Signes et abréviations	-	Zeichen und Abkürzungen
Pas de cotation ou fixation de prix	-	Keine Preisnotierung oder -festsetzung
Informations non disponibles	...	Informationen nicht verfügbar
Moyenne	Ø	Durchschnitt
Unité de compte	UC	-
-	RE	Rechnungseinheit
Monnaie nationale	MN	-
-	NW	nationale Währung
Franc belge	Fb	Belgische Franken
Deutsche Mark	DM	Deutsche Mark
Franc français	Ff	Französische Franken
Lire italienne	Lit	Italienische Lire
Franc luxembourgeois	Flux	Luxemburger Franken
Florin néerlandais	Fl	Holländische Gulden
Landbouw Economisch Instituut	LEI	Landbouw Economisch Instituut
Varkens Inkoop Organisatie	VIC	Varkens Inkoop Organisatie
Chiffre (s) provisoire (s)	p	Vorläufige Zahl (en)
Chiffre (s) révisé (s)	r	Berichtete Zahl (en)

## Prix du blé tendre / Weichweizenpreise



## Prix du blé tendre / Weichweizenpreise



**PRIX INDICATIFS, PRIX D'INTERVENTION ET PRIX DE MARCHÉ (MOYENNES MENSUELLES) POUR CÉRÉALES**  
**RICHTPREISE, INTERVENTIONSPREISE UND MARKTPREISE (MONATSDURCHSCHNITTE) FÜR GETREIDE**

Monnaie nationale/100 kg  
 Nationale Währung/100 kg

Blé tendre/Weichweizen

	BELGIË BELGIQUE	DEUTSCHLAND (BR)		FRANCE			ITALIA		LUXEMBOURG	NEDERLAND	
		a	b	a	x	b	a	b			
								(1)			(2)
1964											
Jan	I	49,89	46,44	51,02	(1)	47,52	7,350	6,650	637	37,35	
	II	46,36	44,79	46,12		44,79	6,600	6,375	577	35,45	
	III	48,03	46,15	49,02	49,70	47,46	7,628	7,325	557	36,35	
Feb	I	50,09	46,64	51,42		47,52	7,400	6,700	611	37,70	
	II	46,73	45,19	46,52		45,19	6,850	6,425	591	35,83	
	III	47,33	45,15	49,52	49,03	47,53	7,750	7,432	561	36,21	
Mar	I	50,47	47,22	51,02		48,32	7,450	6,750	615	38,05	
	II	47,17	45,57	46,92		45,59	6,900	6,475	595	36,15	
	III	47,25 p	46,43 p	50,12	49,46	46,15	7,633	7,344	565	35,90	
Apr	I	50,64	47,50	52,22		48,72	7,500	6,800	619	36,40	
	II	47,54	45,94	47,32		45,96	6,550	6,525	589	36,50	
	III										
Samain- nant	14/3	47,20	46,40	49,39	49,69	45,59	7,875	7,338	595	35,90	
Woche	21/3	47,20	46,50	50,51	49,51	45,69	7,875	7,338	595	35,90	
ab-	29/3	47,75	...	50,22	49,22	45,89	7,625	7,338	565	35,90	
schlissd.	4/4	...	...	50,13	49,73	46,29	-	7,338	569	...	

REMARKS - BEMERKUNGEN : a. Zone la plus déficitaire/Hauptzuschussgebiet b. Zone la plus excéditaire/Hauptüberschussgebiet

1. Prix indicatifs/Richtpreise

II. Prix d'intervention/Interventionspreise

III. Prix de marché/Marktpreise

France/Frankreich : (1) Prix pour les qualités commercialisées - Preise der vermarkteten Qualitäten

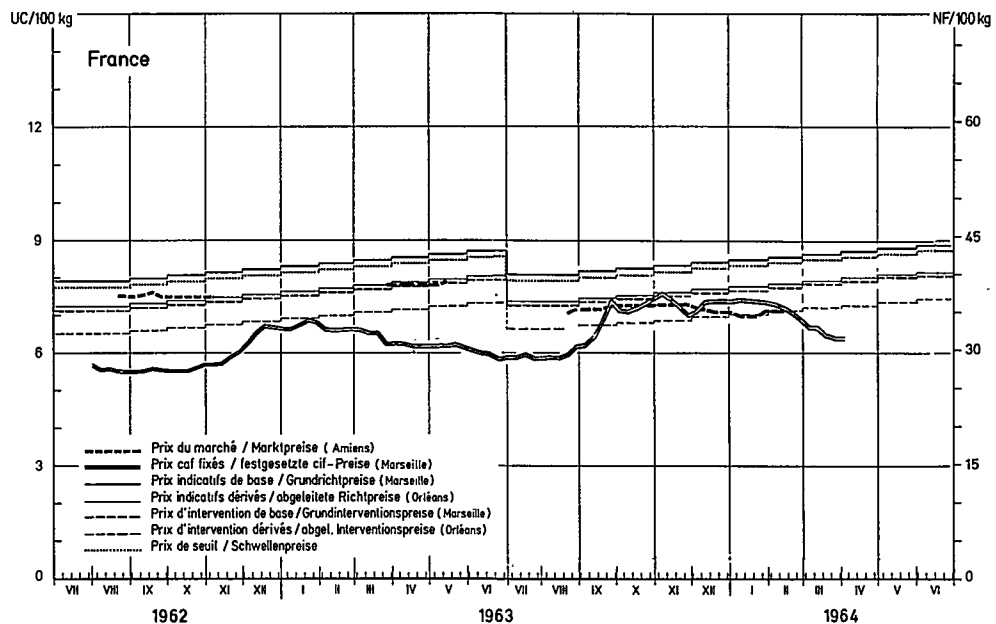
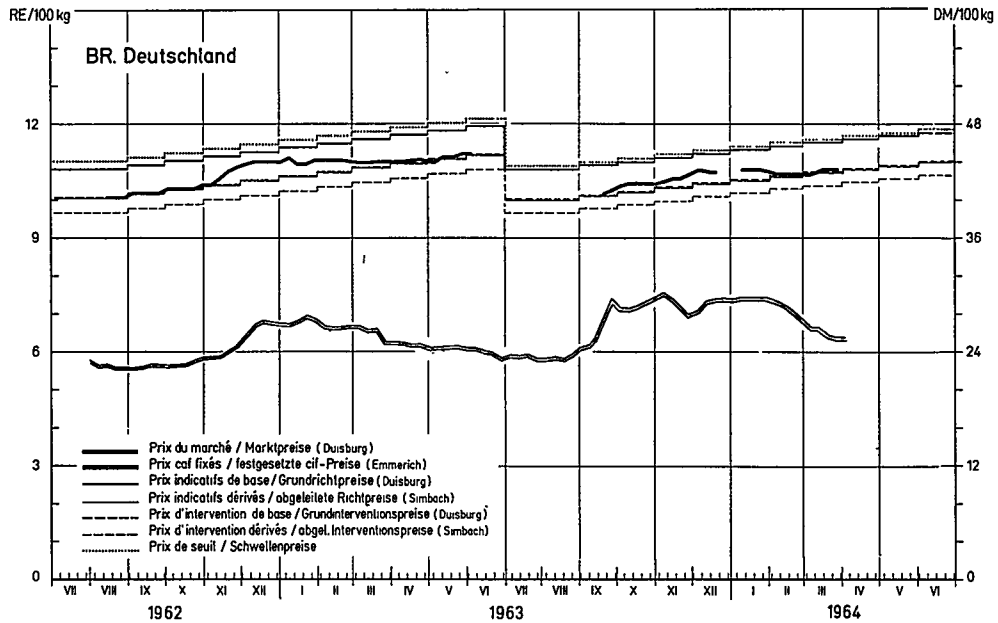
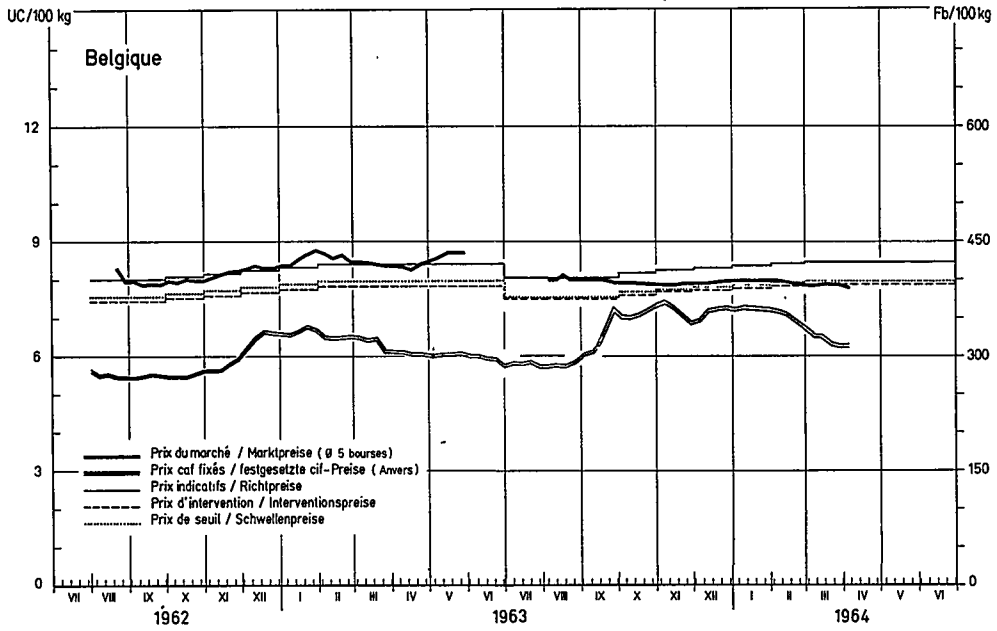
(2) Prix ramonés au standard de qualité français compte tenu uniquement du poids spécifique / Ungerechnet auf französische Standardqualität jedoch nur unter Berücksichtigung des Hektolitergewichtes

x Prix Basses-Alpes / Preis Dasses-Alpes

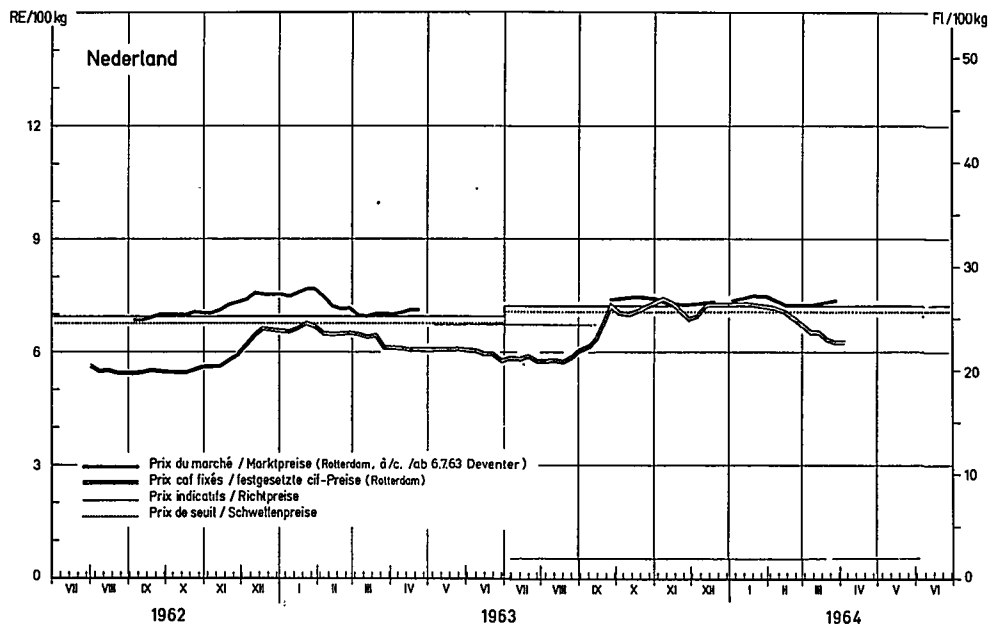
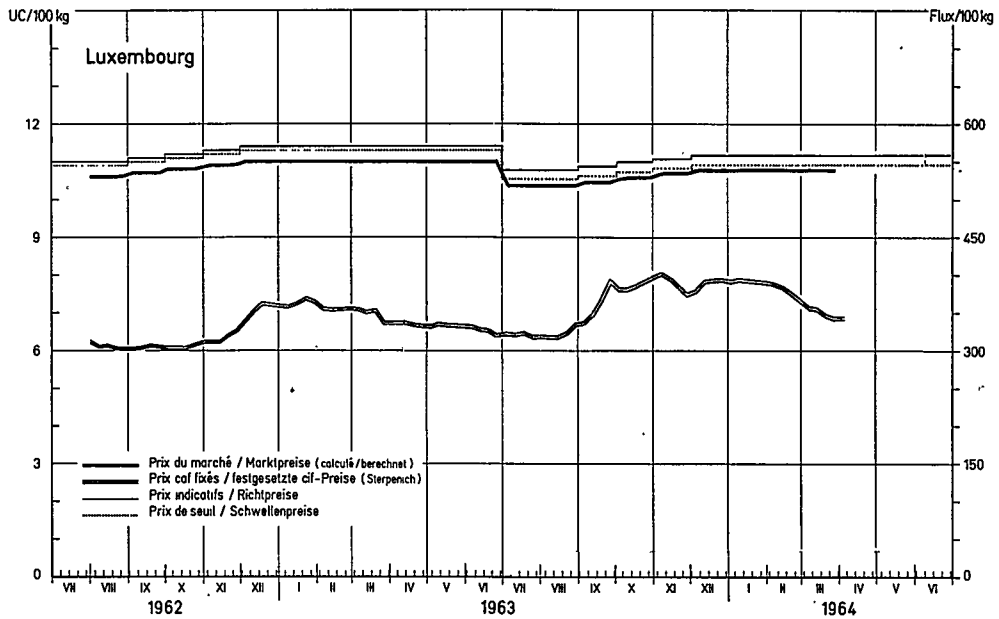
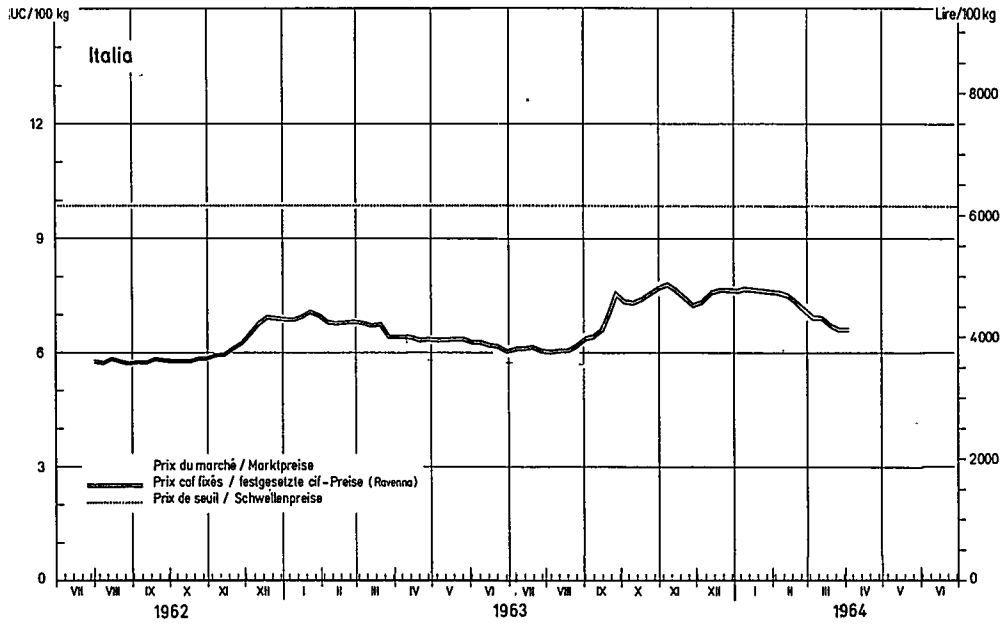
Pour autres remarques voir No 3 pages 3 à 6 / Für andere Bemerkungen siehe Nr. 3 Seite 3 bis 6

10. 10  
 10.4.64

# Prix du seigle / Roggenpreise



## Prix du seigle / Roggenpreise





**PRIX INDICATIFS, PRIX D'INTERVENTION ET PRIX DE MARCHÉ (MOYENNES MENSUELLES) POUR CÉRÉALES**  
**RICHTPREISE, INTERVENTIONSPREISE UND MARKTPREISE (MONATSDURCHSCHNITTE) FÜR GETREIDE**

Monnaie nationale/100 kg  
 Nationale Währung/100 kg

Setzle/Roggen

	BELGIE BELGIQUE	DEUTSCHLAND (DR)		FRANCE		ITALIA	LUXEMBOURG	NEDERLAND
		a	b	a	b			
1964	I	418	42,14	41,92	38,42	-	560	26,25
	II	399	40,79	37,93	34,70	-	-	-
	III	402	42,65	-	34,50	7,550	540	26,69
Feb	I	421	42,54	42,32	38,82	-	560	26,25
	II	392	41,19	38,33	35,16	-	-	-
	III	396	42,50	-	34,70	-	540	26,30
Mar	I	424	42,92	42,72	39,22	-	560	26,25
	II	394	41,57	36,73	35,55	-	-	-
	III	393	42,37 p	- p	35,91	-	540	26,48
Apr	I	424	43,29	42,12	39,62	-	560	26,25
	II	394	41,94	39,13	35,95	-	-	-
	III	-	-	-	-	-	-	-
Semaine tr- minant le: Woche ab- schl. ss. an:	393	43,20	42,35	-	35,00	-	540	26,40
	393	43,20	42,40	-	-	-	540	26,50
	393	43,20	...	-	-	-	540	26,75
	390	...	...	...	...	-	540	...

REMARKS - BEMERKUNGEN : a. Zone la plus déficitaire/Hauptzuschussgebiet b. Zone la plus excédentaire/Hauptüberschussgebiet  
 I. Prix indicatifs/Richtpreise II. Prix d'intervention/interventionspreise III. Prix de marché/marktpreise

Pour autres remarques voir no 3 pages 3 à 8 / Für andere Bemerkungen siehe Nr. 3 Seite 3 bis 8

PRIX INDICATIFS, PRIX D'INTERVENTION ET PRIX DE MARCHÉ (MOYENNES MENSUELLES) POUR CÉRÉALES

RICHTPREISE, INTERVENTIONSPREISE UND MARKTPREISE (MONATSDURCHSCHNITTE) FÜR GETREIDE

Orge/Gerste	BELGIE BELGIQUE	DEUTSCHLAND (DM)		FRANCE		ITALIA		LUXEMBOURG	NEDERLAND
		a	b	a <sup>x</sup>	b	a	(1)		
1964 Jan	446	42,85	39,60	42,42	38,62	4,432		448	29,20
	417	40,00	36,40	38,37	36,42	-		-	-
	432	-	33,46	41,15	36,50	-	4,950	430	30,93
Feb	451	42,05	39,60	42,60	39,02	4,432		451	29,20
	420	40,00	38,40	38,75	36,60	-		-	-
	426	-	30,46	-	36,85	-	4,950	430	29,40
Mar	454	42,05	39,60	43,18	39,38	4,432		454	29,20
	423	40,00	38,40	39,13	37,16	-		-	-
	426	- <sup>p</sup>	30,57 <sup>p</sup>	-	37,23	-	4,950	...	30,01
Apr	454	42,85	39,60	43,56	39,76	4,432		454	29,20
	423	40,00	38,40	39,51	37,56	-		-	-
Semaine ter-	425	-	38,55	-	37,18	-	4,650	...	29,65
minent le:	425	-	38,40	-	37,18	-	4,500	...	30,25
Woche ab-	429	-	...	-	37,18	-	4,650	...	30,65
schluss.am:	429	...	...	-	37,56	-	4,650	...	...

REMARKS - REMERKUNGEN : a. Zone la plus déficitaire/Hauptzuschussgebiet b. Zone la plus excédentaire/Hauptüberschussgebiet

i. Prix indicatifs/Richtpreise II. Prix d'intervention/interventionspreise III. Prix de marché/Marktpreise

(1) Marché de Foggia/Markt Foggia

x Prix Couches-du-Rhône/Preis Bouches-du-Rhône

Pour autres remarques voir no 3 pages 3 à 6 / Für andere Bemerkungen siehe Nr. 3 Seite 3 bis 6

10. 10  
10.4.64

PRIX INDICATIFS, PRIX D'INTERVENTION ET PRIX DE MARCHÉ (MOYENNES MENSUELLES) POUR CÉRÉALES  
 RICHTPREISE, INTERVENTIONSPREISE UND MARKTPREISE (MONATSDURCHSCHNITTE) FÜR GETREIDE

Avoine/Hafer		Nominale nationale/100 kg Nationale Währung/100 kg						
		BELGIE BELGIÛE	DEUTSCHLAND (BR)	FRANCE	ITALIA	LUXEMBURG	NEDERLAND	
1964	Jan I	-	-	-	-	-	-	-
	II	-	-	-	-	-	-	-
	III	395	30,23	28,17	5,900	400	27,72	-
	Feb I	-	-	-	-	-	-	-
	II	-	-	-	-	-	-	-
	III	367	37,54	25,15	5,900	400	26,43	-
	Mar I	-	-	-	-	-	-	-
	II	-	-	-	-	-	-	-
	III	362	37,05	24,57	-	...	26,51	-
	Apr I	-	-	-	-	-	-	-
	II	-	-	-	-	-	-	-
	III	-	-	-	-	-	-	-
	Semaine terminant le:	361	37,50	24,25	-	...	26,40	-
	Woche abschliessend, am:	362	37,75	24,63	-	...	26,60	-
		362	38,25	24,60	-	...	26,60	-
		300	38,25	...	-	...	...	-

REMARKS - BEMERKUNGEN : I. Prix indicatifs/Richtpreise II. Prix d'intervention/Interventionspreise III. Prix de marché/marktpreise

Pour autres remarques voir no 3 pages 3 à 6 / Für andere Bemerkungen siehe Nr. 3 Seite 3 bis 6

10. 10  
 10.4.64

PRIX INDICATIFS, PRIX D'INTERVENTION ET PRIX DE MARCHÉ (MOYENNES MENSUELLES) POUR CÉREALES  
RICHTPREISE, INTERVENTIONSPREISE UND MARKTPREISE (MONATSDURCHSCHNITTE) FÜR GETREIDE

Maïs/Mais	1964	Semaine terminant le: Woche abschließend am:	BELGIE BELGIQUE	DEUTSCHLAND (BR)	FRANCE		ITALIA	LUXEMBOURG	NEDERLAND
					Nationale Mährung/100 kg				
					a	b			
	Jan	I	-	-	45,70	41,43	4,276	-	-
		II	-	-	41,34	39,03	-	-	-
		III	427 (1)	44,56 (1)	-	41,37	4,763	450 (1)	26,87 (1)
	Feb	I	-	-	46,24	41,69	4,276	-	-
		II	-	-	41,00	39,49	-	-	-
		III	430 (1)	43,92 (1)	-	41,90	4,775	450 (1)	26,75 (1)
	Mar	I	-	-	46,70	42,35	4,276	-	-
		II	-	-	42,26	39,95	-	-	-
		III	436 (1)	43,75 (1)	-	42,53	4,750	...	27,14 (1)
	Apr	I	-	-	47,16	42,81	4,276	-	-
		II	-	-	42,72	40,41	-	-	-
		III	-	-	-	-	-	-	-
	Semaine terminant le:	14/3	436 (1)	43,50 (1)	-	42,60	-	...	27,05 (1)
	Woche abschließend am:	21/3	437 (1)	43,75 (1)	-	-	-	...	27,20 (1)
		28/3	435 (1)	44,25 (1)	-	42,36	-	...	27,35 (1)
		4/4	436 (1)	...	-	43,06	4,750	...	...

REMARKS - BEMERKUNGEN : a. Zone la plus déficitaire/Hauptzuschussgebiet b. Zone la plus excédentaire/Hauptüberschussgebiet  
 I. Prix indicatifs/Richtpreise II. Prix d'intervention/interventionspreise III. Prix de marché/Marktpreise  
 (1) Produit importé/Eingeführtes Erzeugnis (USA Yellow Corn 3)

Pour autres remarques voir no 3 pages 3 à 5 / Für andere Bemerkungen siehe Nr. 3 Seite 3 bis 5

10. 10

10. 4. 64

**PRIX INDICATIFS, PRIX D'INTERVENTION ET PRIX DE MARCHÉ (MOYENNES MENSUELLES) POUR CÉRÉALES**  
**RICHTPREISE, INTERVENTIONSPREISE UND MARKTPREISE (MONATSDURCHSCHNITTE) FÜR GETREIDE**

Blé dur/Hartweizen	BELGIQUE BELGIQUE		DEUTSCHLAND (DR)	FRANCE		ITALIA		LUXEMBOURG	MONNAIE NATIONALE/100 kg NATIONALE WÄHRUNG/100 kg
				b	a	b			
1964									
Jan	I			57,69	9,530	...			
	II			54,63	9,550	...			
	III			59,21	9,930	6,375			
Feb	I			56,15	9,550	...			
	II			55,09	9,670	...			
	III			50,36	9,933	9,330			
Mar	I			56,61	9,600	...			
	II			55,55	9,950	...			
	III			59,97	9,909	8,313			
Apr	I			59,07	9,650	...			
	II			56,01	9,700	...			
	III								
Semaine terminant le:				59,63	9,933	6,300			
Woche abschließend am:				59,74	9,992	6,300			
				59,75	9,975	8,350			
				59,85	9,917	...			

REMARKS - BEMERKUNGEN : a. Zone la plus déficitaire/Hauptzuschussgebiet b. Zone la plus excédentaire/Hauptüberschussgebiet  
 I. Prix indicatifs/Richtpreise II. Prix d'intervention/interventionspreise III. Prix de marché/marktpreise

Pour autres remarques voir No 3 pages 3 à 5 / Für andere Bemerkungen siehe Nr. 3 Seite 3 bis 5

**PRIX FRANCO FRONTIERE, PRIX DE SEUIL POUR CEREALES (MOYENNES HEMISPHERES)  
FREI GRENZPREISE, SCHWELLENPREISE FÜR GETREIDE (MONATSDURCHSCHNITTE)**

Pour importations vers la BELGIQUE provenant de : / Für Einfuhren nach BELGIEN aus :

p. 100 kg

	D.UTSCHLAND (BR)		FRANCE		ITALIA		LUXEMBOURG		NEDERLAND		B
	A		A		A		A		A		
	I	II	I	II	I	II	I	II	I	II	
<u>Blé tendre/Weichweizen</u>											
1964											
Jan	-	-	50,10	508	-	-	623	623	36,63	506	516
Feb	-	-	50,62	513	-	-	628	628	37,05	512	520
Mar	-	-	49,61	503	-	-	632	632	35,97	497	524
Apr	-	-			-	-					528
Semaine terminant le : 5/4 (1)	-	-	49,20	498	-	-	636	636	36,05	498	
Woche ab- 12/4	-	-	49,10	497	-	-	636	636	36,05	498	
schl.s.d.am:											
<u>Seigle/Roggen</u>											
1964											
Jan	-	-	-	-	-	-	576	576	26,65	368	392
Feb	-	-	-	-	-	-	577	577	26,48	366	395
Mar	-	-	-	-	-	-	577	577	26,12	361	398
Apr	-	-	-	-	-	-					398
Semaine terminant le : 5/4 (1)	-	-	-	-	-	-	577	577	26,20	362	
Woche ab- 12/4	-	-	-	-	-	-	577	577	26,70	369	
schl.s.d.am:											
<u>Orge/Gerste</u>											
1964											
Jan	-	-	39,61	401	-	-	-	-	30,27	418	422
Feb	-	-	39,70	402	-	-	-	-	30,23	418	425
Mar	-	-	39,54	401	-	-	-	-	29,34	405	428
Apr	-	-			-	-					428
Semaine terminant le : 5/4 (1)	-	-	39,06	396	-	-	-	-	29,75	411	
Woche ab- 12/4	-	-	39,06	396	-	-	-	-	29,90	413	
schl.s.d.am:											

10,2  
10,4,64

B : Prix de seuil en Fb  
Schwellenpreise in B f

A II : Prix franco frontière en Fb  
Frei Grenzpreise in BF

A I : Prix franco frontière en monnaie nationale du pays exportateur  
Frei Grenzpreise in nationaler Währung vom Ausfuhrland

(1) Valable à partir du 1.4.1964 / Gültig ab 1.4.1964

**PRIX FRANCO FRONTIERE, PRIX DE SEUIL POUR CEREALES (MOYENNES MENSUELLES)**  
**Frei Grenzpreise, Schwellenpreise für Getreide (Monatsdurchschnitt)**

Pour importations vers la BELGIQUE provenant de : / Für Einführen nach BELGIEN aus :

p. 100 kg

	DEUTSCHLAND (BR)		FRANCE		ITALIA		LUXEMBURG		NEDERLAND		B	
	A		A		A		A		A			
	I	II	I	II	I	II	I	II	I	II		
Avoine/Hafer	-	-	-	-	-	-	-	-	-	-	-	360
1964	-	-	-	-	-	-	-	-	-	-	-	383
Jan	-	32,03	-	324	-	-	-	-	-	27,28	377	360
Feb	-	28,37	-	767	-	-	-	-	-	26,50	357	383
Mar	-	26,97	-	272	-	-	-	-	-	25,81	357	305
Apr	-	-	-	-	-	-	-	-	-	-	-	385
Semaine terminant le: 5/4 (1)	-	26,73	-	271	-	-	-	-	-	26,10	361	360
Woche ab- 12/4	-	26,73	-	271	-	-	-	-	-	26,40	365	385
schlssd.am:	-	-	-	-	-	-	-	-	-	-	-	-
Mais/mais	-	-	-	-	-	-	-	-	-	-	-	397
1964	-	-	-	-	-	-	-	-	-	-	-	400
Jan	-	-	-	-	-	-	-	-	-	27,66	382	397
Feb	-	-	-	-	-	-	-	-	-	27,63	302	400
Mar	-	-	-	-	-	-	-	-	-	27,80	384	403
Apr	-	-	-	-	-	-	-	-	-	-	-	403
Semaine terminant le: 5/4 (1)	-	-	-	-	-	-	-	-	-	28,12	388	397
Woche ab- 12/4	-	-	-	-	-	-	-	-	-	28,12	303	400
schlssd.am:	-	-	-	-	-	-	-	-	-	-	-	403
Millett/Hirse	-	-	-	-	-	-	-	-	-	-	-	389
1964	-	-	-	-	-	-	-	-	-	-	-	392
Jan	-	-	4,562	365	-	-	-	-	-	27,07	374	389
Feb	-	-	4,573	366	-	-	-	-	-	27,10	374	392
Mar	-	-	4,574	366	-	-	-	-	-	27,04	374	395

REMARQUES - BEMERKUNGEN : A I : Prix franco frontière en monnaie nationale du pays exportateur / Frei Grenzpreise in nationaler Währung vom Ausfuhrland  
A II : Prix franco frontière en Fb / Frei Grenzpreise in Fb  
B : Prix de seuil en Fb / Schwellenpreise in Fb

(1) Valable à partir du 1.4.1964/gültig ab 1.4.1964

10. 2  
10.4.64

PRIX FRANCO FRONTIERE, PRIX DE SEUIL POUR CEREALES (MOYENNES MENSUELLES)

FRONTSCHWELLENPREISE FÜR GETREIDE (MONATSDURCHSCHNITTE)

Pour importations vers l'ALLEMAGNE R.F. provenant de : / Für Einfuhren nach DEUTSCHLAND (BR) aus:

p. 100 kg

	BELGIE/BELGIQUE		FRANCE		ITALIA		LUXEMBOURG		NEDERLAND		B
	A		A		A		A		A		
	I	II	I	II	I	II	I	II	I	II	
Blé tendre/Weichweizen 1964	515	41,17	51,69	42,04	7,504	46,54	630	50,41	36,80	40,66	49,94
	520	41,56	52,26	42,34	7,760	49,66	635	50,60	37,12	41,02	50,34
	519	41,49	50,82	41,17	7,731	49,48	639	51,13	36,16	39,95	50,72
	519	41,50	50,41	40,84	7,731	49,48	643	51,46	36,21	40,01	51,09
Semaine terminant le: Woche abschliessend am:	519	41,52	51,17	41,46	7,706	49,32	644	51,48	36,22	40,02	
	409	32,72	42,46	34,42			584	46,69	26,82	29,64	45,74
	407	32,55	41,89	33,94			504	46,72	26,59	29,38	46,14
	402	32,17	41,33	33,49			504	46,73	26,30	29,07	46,52
Semaine terminant le: Woche abschliessend am:	402	32,18	41,27	33,44			504	46,74	26,41	29,16	46,89
	403	32,20	41,29	33,45			505	46,76	26,75	29,56	
	446	35,64	41,13	33,33	5,669	36,26	446	35,64	30,64	34,07	43,45
	449	35,93	40,91	33,14	5,630	36,03	449	35,93	30,31	33,49	43,45
Orge/Gerste 1964	432	34,56	40,55	32,66	5,609	35,90	432	34,56	29,76	32,66	43,45
	427	34,19	39,91	32,34	5,607	35,86	427	34,19	29,65	32,99	43,45
	428	34,22	39,93	32,35	5,582	35,72	428	34,22	29,95	33,69	

REMARKS - BEMERKUNGEN : A I : Prix franco frontière en DM. B : Prix de seuil en DM.

Frei Grenzpreise in nationaler Währung vom Ausfuhrland

Frei Grenzpreise in DM

Schwellenpreise in DM

(1)

Valable à partir du 1.4.1964 / Gültig ab 1.4.1964

10. 2

10.4.64



**PRIX FRANCO FRONTIERE, PRIX DE SEUIL POUR CEREALES (MOYENNES MENSUELLES)  
FREI GRENZPREISE, SCHWELLENPREISE FÜR GETREIDE (MONATSDURCHSCHNITTE)**

Pour importations vers l'ALLEMAGNE R.F. provenant de : / Für Einfuhren nach DEUTSCHLAND (BR) aus:

P. 100 kg

	BELGIË/BELGIQUE		FRANCE		ITALIA		LUXEMBOURG		NIEDERLAND		B
	A		A		A		A		A		
	I	II	I	II	I	II	I	II	I	II	
Avoine/Hafer 1964	395	31,61	33,60	27,38	5.827	37,30	395	31,61	27,60	30,50	39,75
	386	31,01	29,65	24,03	5.690	36,41	386	31,01	26,76	29,57	39,75
	361	30,46	25,02	22,70	5.614	35,93	361	30,46	26,04	26,77	39,75
	361	30,46	27,53	22,63	5.569	35,64	361	30,46	26,32	29,33	39,75
Semaine terminant le: 12/4	361	30,48	27,55	22,55	5.546	35,49	361	30,48	26,64	29,44	
Maïs/Mais 1964	420	33,60	47,77	36,70	5.522	35,34	420	33,60	27,64	30,76	43,45
	424	33,86	47,74	36,68	5.625	36,00	424	33,86	27,71	30,62	43,45
	425	34,03	47,97	36,86	5.555	35,55	425	34,03	27,86	30,79	43,45
	425	34,03	48,14	36,00	5.494	35,16	425	34,03	28,20	31,16	43,45
Semaine terminant le: 12/4	426	34,04	48,09	36,96	5.469	35,00	426	34,04	28,16	31,12	
Blé dur/Hartweizen 1964	-	-	64,20	52,08	-	-	-	-	-	-	54,74
	-	-	64,03	52,57	-	-	-	-	-	-	55,14
	-	-	65,23	52,85	-	-	-	-	-	-	55,32
	-	-	65,69	53,22	-	-	-	-	-	-	55,69
Semaine terminant le: 12/4	-	-	65,50	53,07	-	-	-	-	-	-	
Woche abschliessend am:											

REMARKS - BEMERKUNGEN : A I : Prix franco frontière en monnaie nationale du pays exportateur / Frei Grenzpreise in nationaler Währung vom Ausfuhrland  
A II : Prix franco frontière en DM / Frei Grenzpreise in DM  
B : Prix de seuil en DM / Schwellenpreise in DM  
(1) Valable à partir du 1.4.1964/Gültig ab 1.4.1964

PRIX FRANCO FRONTIERE, PRIX DE SEUIL POUR CEREALES (MOYENNES MENSUELLES)  
FREI GRENZPREISE, SCHWELLENPREISE FÜR GETREIDE (MONATSURSCHNITTE)

Pour importations vers l'ALLEMAGNE F.R.G. provenant de : / Für Einfuhren nach DEUTSCHLAND (BR) aus :

	BELGIE/BELGIQUE		FRANCE		ITALIA		LUXEMBOURG		NEDERLAND		p. 100 kg
	A		A		A		A		A		
	I	II	I	II	I	II	I	II	I	II	
<u>Halet/Hirse</u>											
1964											
Jan	412	32,96	47,16	30,21	4,661	29,63	412	32,96	27,24	30,10	41,35
Feb	416	33,24	47,49	35,47	4,666	29,66	416	33,24	27,10	30,03	41,35
Mär	417	33,39	47,39	30,39	4,656	29,60	417	33,39	27,11	29,95	41,35

REMARKS - BEMERKUNGEN : A I : Prix franco frontière en monnaie nationale du pays exportateur  
 Frei Grenzpreise in nationaler Währung vom Ausfuhrland

A II : Prix franco frontière en DM  
 Frei Grenzpreise in DM

B : Prix de seuil en DM  
 Schwellenpreise in DM

10.2

10.4.64

**PRIX FRANCO FRONTIERE, PRIX DE SEUIL POUR CEREALES (MOYENNES MENSUELLES)**  
**FREI GRENZPREISE, SCHWELLENPREISE FÜR GETREIDE (MONATSDURCHSCHNITTE)**

Pour importations vers la FRANCE provenant de : / Für Einfuhren nach FRANKREICH aus :

p. 100 kg

	BELGIE/BELGIQUE		DEUTSCHLAND (BR)		ITALIA		LUXEMBOURG		NEDELAND		B
	A	B	A	B	A	B	A	B	A	B	
Blé tendre/detweizen	-	-	-	-	-	-	647	63,90	-	-	50,26
1964	-	-	-	-	-	-	652	64,35	-	-	50,66
Jan	-	-	-	-	-	-	656	64,74	-	-	51,06
Feb	-	-	-	-	-	-	660	65,14	-	-	51,46
Mar	-	-	-	-	-	-	660	65,14	-	-	
Apr	-	-	-	-	-	-			-	-	
Semaine ter- 5/4 (1)	-	-	-	-	-	-			-	-	
minant le: 12/4	-	-	-	-	-	-			-	-	
Hoche ab-	-	-	-	-	-	-			-	-	
schlssd. an:	-	-	-	-	-	-			-	-	
Seigle/roggen	-	-	-	-	-	-	609	60,17	29,65	40,44	41,16
1964	-	-	-	-	-	-	609	60,17	29,08	39,65	41,56
Jan	-	-	-	-	-	-	609	60,17	28,81	39,30	41,96
Feb	-	-	-	-	-	-	609	60,17			42,36
Mar	-	-	-	-	-	-					
Apr	-	-	-	-	-	-					
Semaine ter- 5/4 (1)	-	-	-	-	-	-			28,59	38,99	
minant le: 12/4	-	-	-	-	-	-			29,16	39,77	
Hoche ab-	-	-	-	-	-	-					
schlssd. an:	-	-	-	-	-	-					
Avoine/hafer	-	-	-	-	-	-					39,67
1964	-	-	-	-	-	-					40,05
Jan	-	-	-	-	-	-			28,52	36,89	40,43
Feb	-	-	-	-	-	-			28,93	39,46	40,81
Mar	-	-	-	-	-	-					
Apr	-	-	-	-	-	-			28,96	39,54	
Semaine ter- 5/4 (1)	-	-	-	-	-	-			29,44	40,15	
minant le: 12/4	-	-	-	-	-	-					
Hoche ab-	-	-	-	-	-	-					
schlssd. an:	-	-	-	-	-	-					

REMARKS - BEMERKUNGEN : A I : Prix franco frontière en monnaie nationale du pays exportateur A II: Prix franco frontière en Ff B: Prix de seuil en Ff  
 Frei Grenzpreise in nationaler Währung vom Ausfuhrland Frei Grenzpreise in Ff Schwellenpreise in Ff

(1) Valable à partir du 1.4.1964/gültig ab 1.4.1964

PRIX FRANCO FRONTIERE, PRIX DE SEUIL POUR CEREALES (MOYENNES MENSUELLES)  
FREI GRENZPREISE, SCHWELLENPREISE FÜR GETREIDE (MONATSDURCHSCHNITTE)

Pour importations vers la FRANCE provenant de : / Für Einfuhren nach FRANKREICH aus :

	BELGIE/BELGIQUE		DEUTSCHLAND (FR)		ITALIA		LUXEMBOURG		NEDERLAND		p. 100 kg
	A		A		A		A		A		
	I	II	I	II	I	II	I	II	I	II	
<u>Maïs/maïs</u>											
1964											
Jan	419	41,25	-	-	5,435	42,93	418	41,25	26,11	38,34	44,71
Feb	420	41,43	-	-	5,549	43,03	420	41,43	27,99	38,17	45,17
Mar	421	41,52	-	-	5,495	43,41	421	41,52	28,05	36,25	45,03
Apr											
Semaine ter-	419	41,34	-	-	5,435	42,94	419	41,34	28,29	38,50	
minant le:	419	41,34	-	-	5,409	42,73	419	41,34	28,20	36,54	
Woche ab-											
schlussl.am:											
<u>Kitlet/Hirse</u>											
1964											
Jan	-	-	-	-	4,443	35,10	-	-	29,82	40,67	43,75
Feb	-	-	-	-	4,457	35,21	-	-	29,54	40,29	44,15
Mar	-	-	-	-	4,457	35,21	-	-	29,44	40,15	44,55

REMARKS - BEMERKUNGEN : A I : Prix franco frontière en monnaie nationale du pays exportateur / Frei Grenzpreise in nationaler Währung vom Ausfuhrland  
 A II : Prix franco frontière en Ff / Frei Grenzpreise in Ff  
 B : Prix de seuil en Ff / Schwellenpreise in Ff

(1) Valable à partir du 1.4.1964/Gültig ab 1.4.1964

10. 2  
 10.4.64

PRIX FRANCO FRONTIERE, PRIX DE SEUIL POUR CEREALES (MOYENNES MENSUELLES)

FREI GRENZPREISE, SCHWELLENPREISE FÜR GETREIDE (MONATSDURCHSCHNITTE)

Pour importations vers l'ITALIE provenant de : / Für Einfuhren nach ITALIEN aus:

p. 100 kg

	BELGIË/BELGIQUE		DEUTSCHLAND (BR)		FRANCE		LUXEMBOURG		NEDERLAND		
	A		A		A		A		A		
	I	II	I	II	I	II	I	II	I	II	
Blé tendre/Weichweizen 1964	Jan	560	7.105	-	56,55	7.159	600	6.604	39,97	6.901	7.300
	Feb	566	7.076	-	56,66	7.175	607	6.591	39,75	6.663	7.350
	Mai	565	7.066	-	56,91	7.204	691	6.643	39,10	6.750	7.400
	Apr										7.450
Semaine terminant le: 5/4 (1) Woche abschließend am: 12/4		565	7.066	-	56,92	7.206	695	6.693	39,21	6.770	
		567	7.033	-	57,06	7.223	694	6.675	39,21	6.770	
		457	5.711	-	46,77	5.921	640	6.004	30,26	5.224	6.168
		443	5.503	-	46,44	5.875	633	7.909	29,51	5.095	6.166
Seigle/Roggen 1964	Jan	442	5.523	-	46,36	5.969	631	7.935	29,19	5.040	6.168
	Feb										6.166
	Mai										6.166
	Apr										6.166
Semaine terminant le: 5/4 (1) Woche abschließend am: 12/4		442	5.528	-	46,36	5.969	631	7.935	28,97	5.032	
		443	5.535	-	46,36	5.969	632	7.894	29,47	5.036	
Blé dur/Hartweizen 1964	Jan	-	-	-	63,27	8.009	-	-	-	-	9.450
	Feb	-	-	-	63,95	8.096	-	-	-	-	9.500
	Mai	-	-	-	64,41	8.154	-	-	-	-	9.550
	Apr	-	-	-			-	-	-	-	9.600
Semaine terminant le: 5/4 (1) Woche abschließend am: 12/4		-	-	-	64,87	8.212	-	-	-	-	
		-	-	-	64,87	8.212	-	-	-	-	

REMARKS - BEMERKUNGEN : A I : Prix franco frontière en monnaie nationale du pays exportateur / Frei Grenzpreise in nationaler Währung vom Ausfuhrland  
 A II : Prix franco frontière en Lit / Frei Grenzpreise in Lit  
 B : Prix de seuil en Lit / Schwellenpreise in Lit

(1) Valable à partir du 1.4.64/60/61 ab 1.4.1964

10.2  
10.4.64

PRIX FRANCO FRONTIERE, PRIX DE SEUIL POUR CEREALES (MOYENNES MENSUELLES)  
 FREI GRENZPREISE, SCHWELLENPREISE FÜR GETREIDE (MONATSDURCHSCHNITTE)

Pour importations vers le LUXEMBOURG provenant de : / Für Einführen nach LUXEMBOURG aus :

p. 100 kg

	BELGIË/BELGIQUE		DUTSCHLAND (BR)		FRANCE		ITALIA		NEDERLAND		B
	I	II	A	II	A	II	A	II	A	II	
<u>Blé tendre/Weichweizen</u>											
1964											
Jan	522	522	-	-	50,74	514	-	-	38,87	537	595
Feb	528	528	-	-	51,44	521	-	-	38,98	538	599
Mar	528	528	-	-	51,35	520	-	-	38,43	531	603
Apr	528	528	-	-	50,04	507	-	-	38,59	533	607
Semaine terminant le:	528	528	-	-	51,14	518	-	-	38,59	533	
Woche abschlossd. am:											
<u>Seigle/Rougen</u>											
1964											
Jan	417	417	-	-	41,09	416	-	-	26,92	399	548
Feb	416	416	-	-	41,09	416	-	-	26,52	395	548
Mar	412	412	-	-	41,09	416	-	-	26,46	393	548
Apr	412	412	-	-	41,09	416	-	-	28,29	391	548
Semaine terminant le:	412	412	-	-	41,08	416	-	-	28,79	390	
Woche abschlossd. am:											
<u>Orge/Gerste</u>											
1964											
Jan	-	-	-	-	39,61	401	-	-	30,27	418	422
Feb	-	-	-	-	39,70	402	-	-	30,23	418	425
Mar	-	-	-	-	39,54	400	-	-	29,34	405	428
Apr	-	-	-	-	39,06	396	-	-	29,75	411	426
Semaine terminant le:	-	-	-	-	39,06	396	-	-	29,90	413	
Woche abschlossd. am:											

REMARKS - BEMERKUNGEN: A I : Prix franco frontière en monnaie nationale du pays exportateur / Frei Grenzpreise in nationaler Währung vom Ausfuhrland  
 A II : Prix franco frontière en Flux / Frei Grenzpreise in Flux  
 B : Prix de seuil en Flux / SchwelLENpreise in Flux

10. 2  
 10.4.64

(1) Valable à partir du 1.4.1964 - Gütlig ab 1.4.1964

**PRIX FRANCO FRONTIERE, PRIX DE SEUIL POUR CEREALES (MOYENNES MENSUELLES)**  
**FREI GRENZPREISE, SCHWELLENPREISE FÜR GETREIDE (MONATSDURCHSCHNITTE)**

Pour importations vers le LUXEMBOURG provenant de : / Für Einführen nach LUXEMBURG aus :

p. 100 kg

	BELGIË/BELGIQUE		DEUTSCHLAND (BR)		FRANCE		ITALIA		NEDERLAND		B
	A		A		A		A		A		
	I	II	I	II	I	II	I	II	I	II	
Avoine/Hafer 1964 Jan Feb Mar Apr	-	-	-	-	32,03	324	-	-	27,28	377	360
	-	-	-	-	26,37	287	-	-	26,60	367	363
	-	-	-	-	26,87	272	-	-	25,81	357	365
	-	-	-	-	26,73	271	-	-	25,10	361	365
Semaine terminant le: Woche abschließend am:	-	-	-	-	26,73	271	-	-	26,40	365	
Maïs/Mais 1964 Jan Feb Mar Apr	-	-	-	-	-	-	-	-	27,66	302	397
	-	-	-	-	-	-	-	-	27,63	392	400
	-	-	-	-	-	-	-	-	27,90	384	403
	-	-	-	-	-	-	-	-	26,12	366	403
Semaine terminant le: Woche abschließend am:	-	-	-	-	-	-	-	-	29,12	366	
Millet/Hirse 1964 Jan Feb Mar	-	-	-	-	-	-	4,562	365	27,07	374	389
	-	-	-	-	-	-	4,573	366	27,10	374	392
	-	-	-	-	-	-	4,574	366	27,04	374	395
	-	-	-	-	-	-	-	-	-	-	

REMARKS - BEMERKUNGEN : A I : Prix franco frontière en monnaie nationale du pays exportateur / Frei Grenzpreise in nationaler Währung vom Ausfuhrland  
A II : Prix franco frontière en Flux / Frei Grenzpreise in Flux  
B : Prix de seuil en Flux / Schwellenpreise in Flux

(1) Valable à partir du 1.4.1964/Gültig ab 1.4.1964

10,2
10,4,64

PRIX FRANCO FRONTIERE, PRIX DE SEUL TOUR CEREALES (MOYENNES MENSUELLES)

FREI GRENZPREISE, SCHWELLENPREISE FÜR GETREIDE (MONATSDURCHSCHNITT)

Pour importations vers les PAYS-BAS provenant de : / Für Einfuhren nach den NIEDERLANDEN aus :

p. 100 kg

	BELGIË/BELGIQUE		DEUTSCHLAND (DR)		FRANCE		ITALIA		LUXEMBOURG		B.
	A		A		A		A		A		
	I	II	I	II	I	II	I	II	I	II	
Blé tendre/Haichweizen 1964 Jan Feb Mar Apr Semaine terminant le: Moche abschließend am:	530	36,80	-	-	51,27	37,59	-	-	639	46,24	37,40
	521	37,73	-	-	50,47	37,01	-	-	643	45,57	37,75
	521	37,71	-	-	50,10	36,73	-	-	647	46,66	38,10
	521	37,71	-	-	50,64	37,26	-	-	652	47,20	38,45
	521	37,71	-	-	-	-	-	-	652	47,20	-
Seigle/Roggen 1964 Jan Feb Mar Apr Semaine terminant le: Woche abschließend am:	-	-	-	-	-	-	-	-	506	42,40	25,65
	-	-	-	-	-	-	-	-	505	42,33	25,65
	-	-	-	-	-	-	-	-	506	42,46	25,65
	-	-	-	-	-	-	-	-	507	42,52	25,65
	-	-	-	-	-	-	-	-	507	42,52	-
Avoine/H.fer 1964 Jan Feb Mar Apr Semaine terminant le: Woche abschließend am:	-	-	-	-	32,95	24,16	-	-	-	-	27,35
	-	-	-	-	28,64	21,00	-	-	-	-	27,35
	-	-	-	-	27,15	19,91	-	-	-	-	27,35
	-	-	-	-	27,04	19,83	-	-	-	-	27,35
	-	-	-	-	27,06	19,86	-	-	-	-	27,35

10. 2  
10. 4. 64

A I : Prix franco frontière en FI  
Frei Grenzpreise in FI

A II : Prix franco frontière en FI  
Frei Grenzpreise in FI

B: Prix de seul en FI  
Schwellenpreise in FI

REMARKS - BEMERKUNGEN : A I : Prix franco frontière en monnaie nationale du pays exportateur  
Frei Grenzpreise in nationaler Währung vom Ausfuhrland  
(1) Valable à partir du 1.4.1964/Gültig ab 1.4.1964



**PRIX DE SEUIL, PRIX CAF ET PRELEVEMENTS (MOYENNES MENSUELLES) ENVERS PAYS TIERS POUR CEREALES**  
**SCHWELLENPREISE, CIF PREISE UND ABSCHÖPFUNGEN (MONATSDURCHSCHNITTE) GEGENÜBER DRITTLÄNDERN FÜR GETREIDE**

Monnaie nationale/100 kg  
 Nationalo Mährung/100 kg

	BELGIE/BELGIQUE			DEUTSCHLAND (BR)			FRANCE			ITALIA			LUXEMBOURG			NEEDERLAND		
	Fb			DM			FF			Lit			Flux			Fl		
	I	II	III	I	II	III	I	II	III	I	II	III	I	II	III	I	II	III
Blé tendre/Weichweizen 1964	516	315	200	49,94	25,95	24,10	50,26	31,66	18,39	7,300	4,107	3,163	595	346	248	37,40	22,82	14,57
	520	311	209	50,34	25,23	24,99	50,66	31,42	19,22	7,350	4,084	3,257	599	341	256	37,75	22,49	15,26
	524	309	215	50,72	25,12	25,51 p	51,06	31,26	19,78	7,400	4,064	3,334	603	340	262	36,10	22,38	15,71
	520	307	212	51,09	25,01	25,30	51,40	31,07	19,51	7,450	4,039	3,374	607	330	260	36,45	22,24	15,35
Semaine terminant le : Woche abschüssl.am:	29/2	307	219	24,96	25,06	25,46 p	31,02	19,96	20,18	4,033	3,384	3,355	337	330	265	22,20	22,27	15,65
	7/3	308	217	25,00	25,24	...	31,11	19,53	19,53	4,045	3,302	3,302	341	341	261	22,50	22,50	15,52
	14/3	311	212	25,25	25,54	...	31,44	19,49	19,49	4,036	3,296	3,296	341	341	260	22,51	22,51	15,49
	21/3	311	211	25,54	25,54	...	31,79	19,43	19,43	4,131	3,325p	3,325p	345	345	262 p	22,77	22,77	15,43
Seigle/Roggen 1954	392	362	30	45,74	29,55	16,15	41,16	36,44r	4,70	6,168	4,766	1,401	346	292	155	25,65	26,17	0
	395	349	40	46,14	26,41	17,69	41,56	35,22	6,29	6,163	4,612	1,546	348	350	167	25,65	25,22	0,44
	398	319	78	46,52	25,93	20,26 p	41,96	32,26	9,56	6,160	4,238	1,921	346	350	197	25,65	23,11	2,44
	398	336	58	46,80	27,34	18,78	42,36	33,94	7,55	6,166	4,450	1,709	348	367	180	25,65	24,34	1,25
Semaine terminant le : Woche abschüssl.am:	29/2	327	71	26,56	26,46	20,06	33,00	8,93	8,93	4,331	1,641	1,835	357	356	190	23,66	23,66	1,94
	7/3	326	72	26,46	25,70	20,79 p	32,92	8,96	8,96	4,321	1,835	1,939	347	347	189	23,60	23,60	1,93
	14/3	317	60	25,35	25,35	...	31,57	9,06	9,06	4,203	1,939	2,005	343	343	204	22,91	22,91	2,56
	21/3	312	66	25,44	25,44	...	31,60	10,42	10,42	4,150	2,005	2,059p	344	344	204	22,61	22,61	2,96
28/3	313	66	25,44	25,44	...	31,60	10,55	10,55	4,154	2,059p	2,059p	344	344	206 p	22,66	22,66	3,03	
4/4	313	66	25,44	25,44	...	31,60	10,55	10,55	4,154	2,059p	2,059p	344	344	206 p	22,66	22,66	3,03	

REMARKS - BEMERKUNGEN :  
 I - Prix de seuil/Schwelldenpreise  
 II - Prix CAF/CIF Preise  
 III - Prélevements/Abschöpfungen





PRIX DE SOUL, PRIX CAF ET PRELEVEMENTS (MOYENNES MENSUELLES) ENVERS PAYS TIERS POUR CEREALES  
 SCHNELLENPREISE, CIF PREISE UND ABSCHÖPFUNGEN (MONATSDURCHSCHNITTE) GEGENÜBER DRITTLÄNDERN FÜR GETREIDE

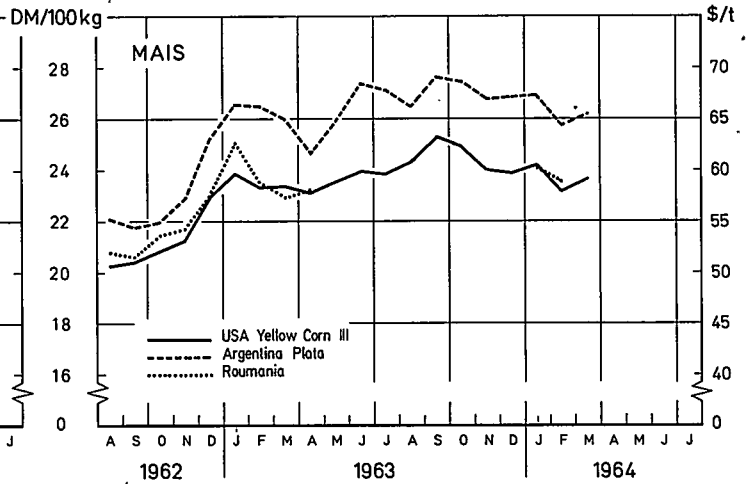
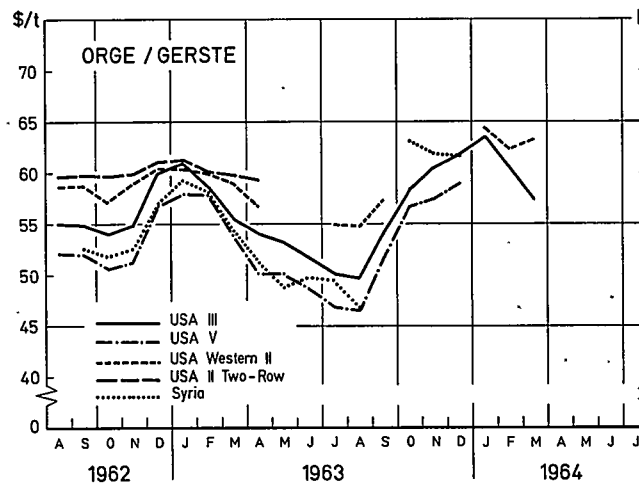
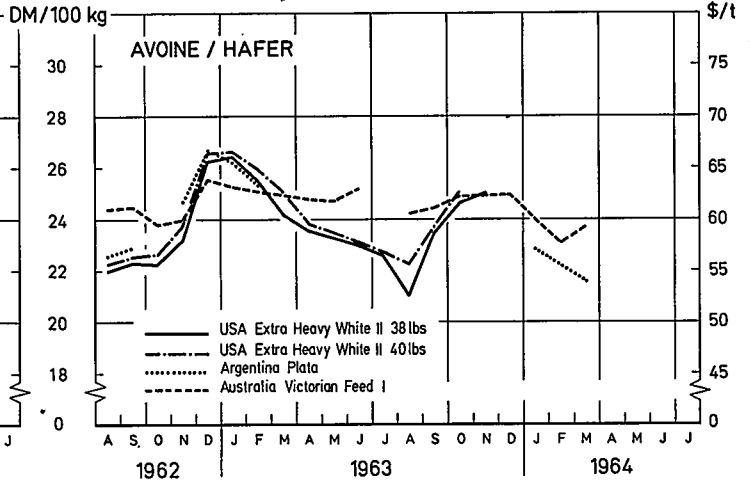
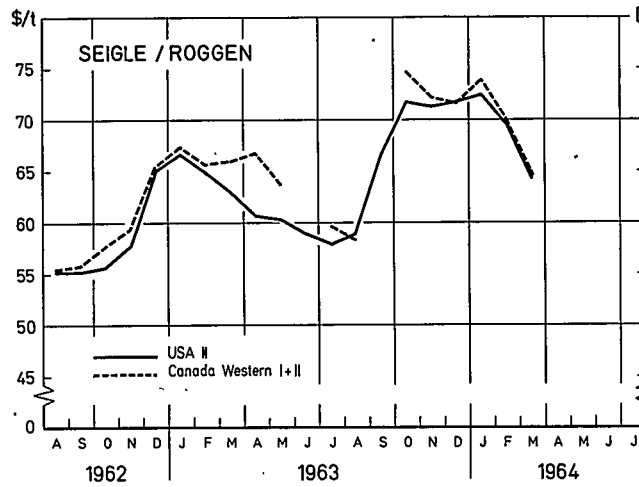
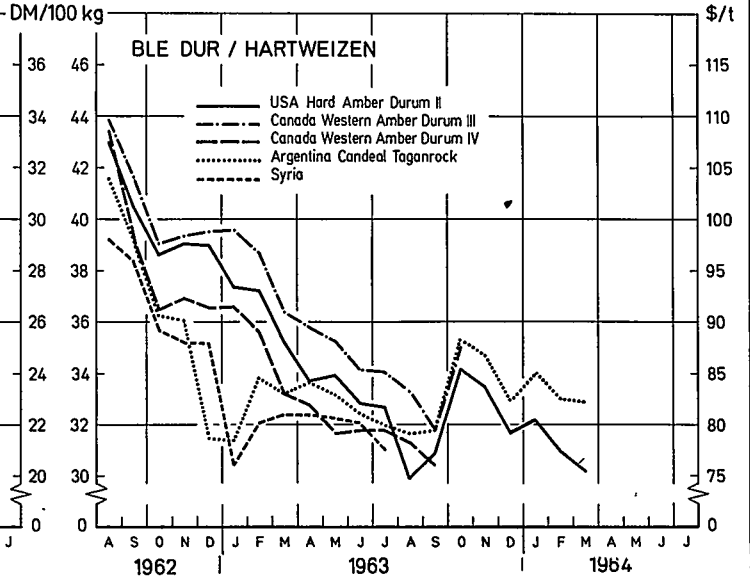
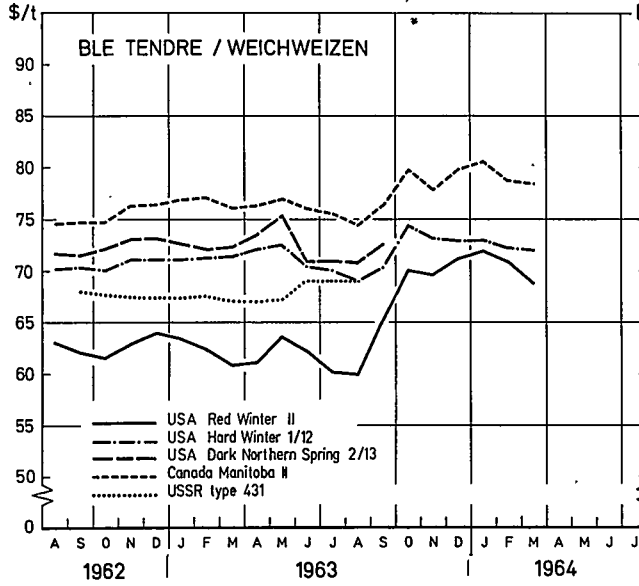
	BELGIË/BELGIQUE		DEUTSCHLAND (BR)		FRANCE		ITALIA		LUXEMBOURG		NEDERLAND							
	Fb		DM		Ff		Lit		Flux		Fl							
	I	II	I	II	I	II	I	II	I	II	I	II						
Millet/Hirse																		
1964																		
Jan	389	233	155	41,35	19,21	22,00	43,75	23,26	20,49	3,706	3,036	4,64	369	233	155	25,75	16,90	8,01
Feb	392	221	171	41,35	19,14	23,15	44,15	22,09	21,98	3,706	2,946	7,47	392	221	171	25,75	15,95	9,69
Mar	395	223	171	41,35	19,24	23,20p	44,55	22,26	22,15	3,706	2,973	7,22	395	223	171	25,75	16,15	9,53
Alpiste/Kanariensaat																		
1964																		
Jan	399	644	0	41,35	52,16	0	49,61	63,79	0	4,942	8,212	0	389	644	0	25,75	46,63	0
Feb	392	622	0	41,35	50,21	0	49,99	61,55	0	4,942	7,949	0	392	622	0	25,75	45,01	0
Mar	395	548	0	41,35	44,20	0 p	50,37	54,22	0	4,942	7,070	0	395	546	0	25,75	39,64	0

REMARKS - BEMERKUNGEN : I - Prix de souf/Schwellenpreise  
 II - Prix CAF/CIF Preise  
 III - Prelevements/Abschöpfungen

10.3

10.4.64

CEREALES - Prix à l'importation <sup>1)</sup> pour quelques qualités  
 GETREIDE - Einfuhrpreise <sup>1)</sup> für ausgewählte Qualitäten



<sup>1)</sup> Prix caf pour livraison rapprochée Rotterdam / Anvers - cif-Preise für sofortige Lieferung Rotterdam / Antwerpen

CEREALES - Prix à l'importation (1) pour quelques qualités importantes en €/TM

GETREIDE - Einfuhrpreise für einige Getreidearten und Sorten in €/T

Qualité Qualität	1963				1964		
	Sep	Oct	Nov	Dec	Jan	Feb	Mär
Blé tendre - Weichweizen							
1) <u>En provenance des U.S.A.</u>							
Red Winter II	65,08	70,08	69,64	71,16	71,92	70,87	68,76
Soft White II	66,00	69,68	-	-	72,28	70,13	68,58
Hard Winter I ord	70,89	73,44	72,97	-	72,53	71,67	73,16
" " II ord	69,74	73,45	72,83	72,66	72,63	71,94	71,98
" " 1/12	70,29	74,33	73,11	72,88	72,92	72,17	72,01
Dark Hard Winter 1/13	71,47	75,28	74,21	73,77	73,64	73,06	73,14
" " " 1/14	73,08	76,80	75,63	75,05	74,97	74,21	74,61
Northern Spring 2/13	72,85	76,65	77,39	-	75,38	-	-
Dark Northern Spring 2/13	72,58	-	77,58	-	75,48	-	-
2) <u>En provenance du Canada</u>							
Manitoba I	77,46	80,34	80,90	-	-	-	-
" II	76,32	79,67	77,93	79,75	80,50	78,70	78,41
" III	76,29	78,31	77,32	-	-	-	-
3) <u>En provenance d'autres pays</u>							
Bahia Blanca	-	77,14	77,08	77,87	79,60	76,92	74,63
Up River	-	77,21	76,71	77,72	79,51	76,93	74,62
Australian Faq	-	-	-	-	-	77,26	-
USSR type 431	-	-	-	-	-	-	-
Sweden	-	-	-	-	-	-	-
Seigle - Roggen							
U.S.A. II	66,68	71,77	71,25	71,70	72,44	69,67	64,33
U.S.A. III	-	-	-	-	-	-	-
Plump 2 and 3	-	-	-	-	72,45	-	-
Canada Western I + II	-	74,65	72,09	71,55	73,86	69,95	64,58
" " III	66,32	72,88	-	-	-	-	-
Orge - Gerste							
1) <u>En provenance des U.S.A.</u>							
U.S.A. III	54,16	58,49	60,52	61,73	63,54	60,58	57,36
" V	51,66	56,69	57,42	58,84	-	-	-
U.S.A. Western II	57,36	-	64,33	-	64,44	62,32	63,21
U.S.A. 2 Two-Row	-	-	-	-	-	-	-
2) <u>En provenance d'autres pays</u>							
Beecher-Barley	-	-	-	65,50	60,01	66,49	67,20
Victoria-Foed	-	-	-	-	61,96	-	-
Iraq	-	-	-	-	-	-	-
Syria	-	63,16	61,86	61,60	-	-	-

1) Prix CAF pour livraison rapprochée RTT/ANT  
 CIF-Preise für sofortige Lieferung RTT/ANT

CEREALES - Prix à l'importation (1) pour quelques qualités importantes en €/Tm

GETREIDE - Einfuhrpreise für einige Getreidearten und Sorten in €/T

Qualité Qualität	1963				1964		
	Sep	Oct	Nov	Dec	Jan	Feb	Mar

Avoine - Hafer

1) En provenance des U.S.A.							
U.S.A. Extra Heavy White II 38 LB	58,70	61,63	62,47	-	-	-	-
" " " " II 40 LB	59,16	62,66	-	-	-	-	-
2) En provenance du Canada							
Canada Feed I	59,96	61,04	59,23	57,72	58,05	53,36	52,62
" " Extra I	58,11	61,44	59,51	57,94	58,34	54,19	53,07
3) En provenance d'autres pays							
Plata	-	63,33	-	-	57,00	55,45	53,97
Australia Western I	-	-	-	-	73,20	71,40	71,40
Australia Victorian Feed I	51,11	62,23	32,27	62,35	59,95	57,63	59,23

Maïs - Mais

1) En provenance des U.S.A.							
U.S.A. Yellow Corn III	63,21	62,29	60,00	59,71	60,46	57,89	59,14
" " " IV	62,12	61,49	-	-	-	-	-
" " " V	-	-	-	-	-	-	-
U.S.A. White Corn II	-	-	-	-	-	59,44	62,37
2) En provenance d'autres pays							
Plata	69,01	68,59	66,95	67,14	67,35	64,43	65,45
Roumania	-	-	-	-	60,24	58,81	-

Sorgho

U.S.A. Milo II	55,16	57,54	56,98	57,06	56,42	53,43	54,45
Argentine Granifero	54,98	57,73	56,98	56,72	56,44	54,37	54,06

Millet - Hirse

Argentine	53,03	55,50	56,08	51,80	46,96	44,40	45,20
-----------	-------	-------	-------	-------	-------	-------	-------

Blé dur - Hartweizen

1) En provenance des U.S.A.							
U.S.A. Hard Amber Durum II	77,18	85,51	83,67	79,22	80,44	77,50	75,49
2) En provenance du Canada							
Canada Western Amber Durum I	-	-	-	-	-	-	-
" " " " II	81,90	-	-	-	-	-	-
" " " " III	79,54	87,54	-	-	-	-	-
" " " " IV	76,06	-	-	-	-	-	-
" " " " Ex IV	-	-	-	-	-	-	-
3) En provenance d'autres pays							
Argentine Candeal Taganrog	79,45	88,24	86,77	82,30	84,98	82,46	82,21
Marocco	-	-	-	-	-	-	-
Irak	-	-	-	-	-	-	-
Syria	-	-	-	-	-	-	-

(1) Prix CAF pour livraison rapprochée RTT/ANT  
CIF Preise für sofortige Lieferung RTT/ANT

PRIX MINIMA FIXES POUR LES FRUITS ET PRIX DE REFERENCE SUR LES MARCHES DE GROS REPRESENTATIFS  
FESTGESETZTE MINDESTPREISE FÜR GROS UND BEZUGSPREISE AUF DEN REPRESENTATIVEN GROSSHÄNDLERSMÄRKTE

FRANCE/FRANKREICH

Ff/kg

Dates	Pommes - Äpfel (1)						Pêches - Birnen Passe - geassene					
	1953			1954			1953			1954		
	A	B	C	A	B	C	A	B	C	A	B	C
1954	16/3	x	1,17	-1,35	x	1,02	1,45	0	1,50	1,30	0	1,30
	17/3		-		x	1,02			-		0	1,30
	18/3		-		x	1,02			-		0	1,30
	19/3	x	1,17		x	1,05		0	1,30		0	1,30
	20/3	x	1,17		x	1,05		0	1,30		0	1,30
	21/3	x	1,17		x	1,08		0	1,60		0	1,50
	22/3	x	1,16			-		0	1,30			-
	23/3	x	1,16			-		0	1,30			-
	24/3		-		x	1,13			-		0	1,30
	25/3		-		x	1,13			-		0	1,30
	26/3	x	1,16		x	1,16		0	1,30		0	1,30
	27/3	x	1,13		x	1,16		0	1,30		0	1,30
	28/3	x	1,13		x	1,16		0	1,30		0	1,30
	29/3	x	1,13		x	1,16		0	1,30		0	1,30
	30/3	x	1,13			-		0	1,30			-
	31/3		1,13		x	1,16		0	1,30		0	1,30

A Prix minima fixés / Festgesetzte Mindestpreise

B C = Importation autorisée / Einfuhr zugelassen

x = Importation non autorisée / Einfuhr gesperrt

C Prix de référence établis au niveau de la moyenne pondérée des cours constatés aux Halles Centrales de Paris / Nach Höhe des gewonnenen Mittels der auf dem Pariser Zentralhallenmarkt bestimmte Bezugspreise.

(1) Variété Golden - cal 22 cm et plus ou diamètre équivalent et reinette du Mans 20/22 cm - cat I au choix, emballage caisse vrac -  
 Pondération : 50 % Golden et 40 % reinette du Mans



PRIX MINIMA FIXES POUR LES LEGUMES ET PRIX DE REFERENCE SUR LES MARCHES DE GROS REPRESENTATIFS  
 FESTSEZETZE MINDESTPREISE FÜR GEWÜSE UND ZEUGSPREISE AUF DEN REPRESENTATIVEN GROSSHÄNDLERMÄRKTEN

FRANCE/FRANKREICH

Dates	AIL sec équeuté en filets Knoblauch						Artichets du midi Artischocken						Carottes équeutées Möhren						Choux-fleurs en feuilles Blumenkohl						Epinards du midi Spinat					
	1963			1964			1963			1964			1963			1964			1963			1964								
	A	B	C	A	B	C	A	B	C	A	B	C	A	B	C	A	B	C	A	B	C	A	B	C						
1964	3,00	0	4,30	3,30	2,50	2,50	1,60	0	1,60	0,55	0	1,10	0,55	0	0,35	0,60	0	0,30	0	0,35	0,70	0	1,20	0,70	0	0,30				
17/3		x	-	2,50	2,50	2,40	0	2,40	0	0,35	0	-	0,35	0	0,35	0	-	-	0	1,10	0	-	-	0	0,35	0,35				
17/3		x	-	2,20	2,20	2,40	0	2,40	0	0,35	0	-	0,35	0	0,35	0	-	-	0	1,14	0	-	-	0	0,30	0,30				
1/3		x	4,30	2,20	2,20	2,40	0	2,40	0	0,35	0	1,00	0,35	0	0,35	0	-	-	0	0,67	0	0	1,10	0	0,75	0,75				
27/3		x	4,30	2,20	2,20	2,40	0	2,40	0	0,35	0	1,00	0,35	0	0,35	0	-	-	0	0,36	0	0	1,00	0	0,60	0,60				
2/3		x	4,30	2,20	2,20	2,20	0	2,20	0	0,40	0	0,30	0,40	0	0,40	0	-	-	0	0,74	0	0	1,60	0	0,60	0,60				
22/3		x	4,30	-	-	-	0	-	0	-	0	0,30	-	0	-	0	-	-	0	-	-	0	1,00	0	-	-				
23/3		x	4,30	-	-	-	0	-	0	-	0	0,30	-	0	-	0	-	-	0	-	-	0	1,10	0	-	-				
24/3		x	-	2,20	2,20	2,00	0	2,00	0	0,40	0	-	0,40	0	0,40	0	-	-	0	0,54	0	0	-	-	0	0,55				
2/3		x	-	2,20	2,20	1,60	0	1,60	0	0,40	0	-	0,40	0	0,40	0	-	-	0	0,57	0	0	-	-	0	0,70				
27/3		x	4,30	2,20	2,20	1,60	0	1,60	0	0,35	0	0,30	0,35	0	0,35	0	-	-	0	0,53	0	0	1,00	0	0,60	0,60				
27/3		x	4,30	2,20	2,20	1,60	0	1,60	0	0,35	0	0,30	0,35	0	0,35	0	-	-	0	0,33	0	0	0,30	0	0,60	0,60				
2/3		x	4,30	2,20	2,20	1,30	0	1,30	0	0,35	0	0,30	0,35	0	0,35	0	-	-	0	-	0	0	0,75	0	0,60	0,60				
2/3		x	4,30	-	-	-	0	-	0	-	0	0,30	-	0	-	0	-	-	0	-	-	0	0,70	0	-	-				
30/3		x	4,30	-	-	-	0	-	0	-	0	0,30	-	0	-	0	-	-	0	-	-	0	0,70	0	-	-				
31/3		x	4,30	2,20	2,20	1,60	0	1,60	0	0,35	0	0,30	0,35	0	0,35	0	-	-	0	0,30	0	0	0,70	0	0,30	0,30				

A Prix minima fixés / Festgesetzte Mindestpreise  
 B 0 : Importation autorisée / Einfuhr zugelassen  
 x : Importation non autorisée / Einfuhr gesperrt  
 C Prix de référence établis au niveau de la moyenne pondérée des cours constatés aux Halles Centrales de Paris / Nach Höhe des gewogenen mittleren der auf dem Pariser Zentralhallenmarkt bestimmte Bezugspreise

(1) Marché de production / Erzeugermarkt Saint-Pol-de-Léon

**PRIX MINIMA FIXES POUR LES LEGUMES ET PRIX DE REFERENCE SUR LES MARCHES DE GROS REPRESENTATIFS  
FESTGESETZTE MINDESTPREISE FÜR GEMÜSE UND BEZUGSPREISE AUF DEN REPRESENTATIVEN GROSSHÄNDLERMÄRKTEN**

FRANCE/FRANKREICH

Dates	Cignons secs Zwiebeln						Laitue du midi Salat						Pommes de terre Kartoffeln cal - Durchm. : 40 mm						
	1963		1964		1963		1964		1963		1964		1963		1964				
	A	B	C	A	B	C	A	B	C	A	B	C	A	B	C	A	B	C	
1964																			
13/3	0,57	0	0,70	0,04	x	0,30	1,40	0	-	1,40	0	2,50	0,20	0	0,31	0,20	x	0,14	
17/3			-		x	0,30			-			0			-		x	0,14	
19/3			-		x	0,30			-			0			-		x	0,14	
19/3			0,35		x	0,30		0	-			0		0	0,31		x	0,14	
23/3			0,65		x	0,30		0	-			0		0	0,31		x	0,14	
21/3			0,60		x	0,30		0	-			0		0	0,31		x	0,14	
22/3			0,60		0	-		0	-			-		0	0,31			-	
23/3			0,60		0	-		0	-			-		0	0,31			-	
24/3			-		x	0,30		0	-			0	2,25		-		x	0,14	
25/3			-		x	0,30		0	-			0	2,20		-		x	0,14	
26/3			0,50		x	0,30		0	-			0	2,00		0,31		x	0,14	
27/3			0,50		x	0,30		0	-			0	1,60		0,31		x	0,14	
28/3			0,50		x	0,30		0	-			0	2,00		0,31		x	0,14	
29/3		x	0,50			-		0	-			-			0,31			-	
30/3		x	0,50			-		0	-			-			0,31			-	
31/3					x	0,30		0	-			0	2,20		0,31		x	0,14	

A Prix minima fixés / Festgesetzte Mindestpreise

B 0 : Importation autorisée / Einfuhr zugelassen

x : Importation non autorisée / Einfuhr gesperrt

C Prix de référence établis au niveau de la moyenne pondérée des cours constatés aux halles Centrales de Paris / Nach Höhe des gewogenen Mittels der auf dem Pariser Zentralhallenmarkt bestimmte Bezugspreise

(1) Pour 1963 le calibre est de 35 mm / Für 1963 Durchmesser 35 mm

17.2
10.4.64

FRUITS : PRIX A LA PRODUCTION SUR QUELQUES MARCHES REPRESENTATIFS (NOYENNES HEBDOMADAIRES)  
OBST : ERZEUGERPREISE AUF EINIGEN REPRESENTATIVEN MÄRKTEN (WOCHENDURCHSCHNITTE)

POMMES - ÄPFEL

Cl. A.

ALLEMAGNE (RF) - DEUTSCHLAND (BR)

DM/100 kg

Semaine terminante : Woche abschließend am :	COX ORANGE		GOLDEN DELICIOUS		JONATHAN		BOSKOP	
	Bonn	Hamburg	Bonn	Hamburg	Bonn	Hamburg	Bonn	Hamburg
	1964							
22.2	190,50	-	79,65	75,00	73,00	-	51,00	40,00
29.2	183,00	-	79,35	75,00	66,50	-	46,35	43,75
7.3	194,00	-	87,35	82,50	73,00	-	51,00	43,00
14.3	207,50	-	109,00	85,00	84,00	-	50,35	46,35
21.3	212,00	-	112,35	91,65	-	-	47,50	47,00
28.3	230,00	-	101,00	95,00	-	-	61,00	44,00

Source-Quelle : Marktbericht "Obst-Gemüse-Südfrüchte" Zentrale Markt- und Preisberichtsstelle der Deutschen Landwirtschaft G.m.b.H., Bad Godesberg

FRUITS : PRIX A LA PRODUCTION SUR QUELQUES MARCHES REPRESENTATIFS (MOYENNES HEBDOMADAIRES)

OBST : ERZEUGERPREISE AUF EIGENEN REPRESENTATIVEN MARKTEN (WOCHENDURCHSCHNITTE)

POMMES - APFEL

01.1

BELGIQUE - BELGIEN

Fb/kg

Semaine terminant le : Woche abschlissd. am :	WINSTON		GOLDEN DELICIOUS		JONATHAN		REINETTE DE FRANCE		BOSKOOOP	
	St. Truiden	Glabbeek	St. Truiden	Glabbeek	St. Truiden	Glabbeek	St. Truiden	Glabbeek	St. Truiden	Glabbeek
1964										
29.2	-	12,20	9,40	11,70	7,00	7,20	7,10	-	7,70	8,10
7.3	11,00	11,70	11,00	12,60	7,70	-	7,80	-	7,50	8,30
14.3	-	-	11,30	11,80	8,00	-	10,50	-	8,70	8,80
21.3	10,20	14,00	11,20	13,10	9,00	-	7,30	-	8,80	9,20
28.3	-	15,00	11,40	12,60	7,90	-	9,00	-	7,70	9,50
4.4	-	9,00	12,50	13,00	8,50	8,00	10,00	-	-	7,50

Source - Quelle : Bulletin Belge des Marchés Fruits et Légumes - Office national des débouchés agricoles et horticoles

16.10

10.4.64

FRUITS : PRIX A LA PRODUCTION SUR QUELQUES MARCHES REPRESENTATIFS (MOYENNES HEBDOMADAIRES)

OBST : ERZEUGERPREISE AUF EINIGEN REPRESENTATIVEN MARKTEN (WOCHENDURCHSCHNITTE)

POMMES - APFEL

PAYS-BAS - NIEDERLANDE

Cl. 1

Ft/kg

Semaine terminant le : Woche abschl. am :	BOSKOOP Ø 65 - 75 mm (Goudrenette)		GOLDEN DELICIOUS Ø 65 - 70 mm		JONATHAN Ø 65 - 70 mm		MINISTON Ø 65 - 70 mm	
	Geldernalsen	Utrecht	Goes	Utrecht	Geldernalsen	Utrecht	Goes	Utrecht
1964								
22.2	0,40	0,40	0,57	0,52	0,38	0,35	0,68	0,66
29.2	0,43	0,43	0,61	0,67	0,39	0,44	0,74	0,84
7.3	0,48	0,51	0,69	0,72	0,45	0,52	0,81	0,85
14.3	0,51	0,53	0,76	0,72	0,48	-	0,83	0,86
21.3	0,52	0,54	0,67	0,68	0,49	0,49	0,91	0,80
28.3	0,54	0,61	0,70		0,51	0,46	0,83	0,92

Source-Quelle : Produktschap voor Groenten en Fruit, Den Haag

LEGNRES : PRIX A LA PRODUCTION SUR QUELQUES MARCHES REPRESENTATIFS (MOYENNES HEBDOMADAIRES)

GEHUSE : ERZEUGERPREISE AUF EINIGEN REPRESENTATIVEN MARKTEN (WOCHENDURCHSCHNITTE)

ALLEMAGNE (RF) - DEUTSCHLAND (BR)

Cl. A

Semaine terminant le : Woche abschlissd. am :	CHOUX-DE-BRUXELLES ROSENKOHL		CAROTTES MORREH		ORIGNONS ZWIEBELN	
	DM/100 kg		DM/100 kg		DM/100 kg	
	Gonsenheim	Roisdorf	Gonsenheim	Fischenich	Gonsenheim	Bonn
1954						
22.2	128,00	116,00	16,00	20,00	23,50	30,35
29.2	124,00	112,85	14,50	13,00	20,50	29,50
7.3	98,00	85,50	14,00	18,00	20,00	31,00
14.3	124,00	127,35	15,00	20,00	21,50	34,65
21.3	147,00	140,25	15,00	19,50	-	43,65
28.3	108,00	102,50	16,00	20,00	29,00	36,00

Source-Quelle : Marktbericht "Obst-Gemüse-Südfrüchte", Zentrale Markt- und Preisberichtsstelle der Deutschen Landwirtschaft G.m.b.H., Bad Godesberg

LEGUMES : PRIX A LA PRODUCTION SUR QUELQUES MARCHES REPRESENTATIFS (MOYENNES HEBDOMADAIRES)

GEHUSE : ERZEUGERPREISE AUF EINIGEN REPRESENTATIVEN MARKTEN (WOCHENDURCHSCHNITTE)

Cl. 1

BELGIQUE - BELGIEN

Semaine terminant le : Woche abschliessd. am :	LAITUE POMME KOPFSALAT		OIGNONS ZWIEBELN		CAROTTES MOUREN		WITLOOF	
	Fb/24 pièces - Stück		Fb/kg		Fb/kg		Fb/kg	
	Leuven	St. Katelijne Waver	Nechelen	St. Katelijne Waver	Leuven	St. Katelijne Waver	Nechelen	St. Katelijne Waver
1964 29.2	142,70	146,70	1,50	1,50	0,70	1,50	8,00	6,00
7.3	148,00	120,00	1,50	1,60	1,00	1,50	8,00	5,50
14.3	132,30	115,00	1,70	1,60	1,20	1,70	9,70	7,00
21.3	122,70	90,00	1,90	1,50	1,30	1,60	13,00	8,80
28.3	104,00	103,30	2,50	1,40	1,50	2,30	12,00	10,20
4.4	134,50	115,00	2,00	1,50	1,80	2,00	14,50	10,50

Source - Quelle : Bulletin belge des Marchés Fruits et Légumes - Office national des débouchés agricoles et horticoles.

LEGUMES : PRIX A LA PRODUCTION SUR QUELQUES MARCHES REPRESENTATIFS (MOYENNES HEBDOMADAIRES)

GEWÜSE : ERZEUGERPREISE AUF EINIGEN REPRESENTATIVEN MÄRKTEN (WOCHENDURCHSCHNITTE)

PAYS-BAS - NIEDERLANDE

Semaine terminant le : Woche abschlissd. am :	SALADE POMME KOPFSALAT (Sous verre - Treibhaus)		CHOUX-DE-BRUXELLES ROSERKOHLE Cl. 1		CAROTTES MOHREN Cl. A 1		CIGIONS ZWIEBELN Cl. I moyen - mittlere	
	Fl/100 pièces - Stück		Fl/kg		Fl/kg		Fl/100 kg	
	Rotterdam C.	Westerlee	Barendrecht	Utrecht	Katwijk	Venlo CVV	Middelharnis	St. Annaand
1964								
22.2	31,00 (1)	32,10 (1)	1,18	1,07	0,34	0,11	8,49	8,18
29.2	25,00 (1)	29,25 (1)	0,94	0,99	0,34	0,11	8,11	8,98
7.3	21,20 (2)	22,50 (2)	0,88	0,81	0,34	0,13	8,49	10,13
14.3	24,60 (2)	26,20 (2)	1,21	1,24	0,33	0,13	-	17,99
21.3	26,19 (3)	25,94 (3)	1,28	1,23	0,36	0,12	13,40	13,65
28.3	20,06 (3)	23,88 (3)	1,22	-	0,39	0,13	14,00	12,51

(1) 14 kg et plus par 100 pièces - 14 kg und mehr pro 100 Stück

(2) 15 kg et plus par 100 pièces - 15 kg und mehr pro 100 Stück

(3) 16 kg et plus par 100 pièces - 16 kg und mehr pro 100 Stück

Source-Quelle : Produktschap voor Groenten en Fruit, Den Haag.





PRIX DE MARCHÉ ET PRIX DE RÉFÉRENCE POUR LES PORCS (ROYAUMES HEDERLANDAIS)  
 MARKTPRIJZEN UND REFERENZPRIJZEN FÜR SCHWEINE (WOCHENDURCHSCHNITTE)

Monnaie nationale et unités de compte/kg  
 Nationale Währung u. Rechnungseinheiten/kg

PÉRIODE	BELGIQUE		DEUTSCHLAND (BR)		FRANCE	
	Prix de marché Poinds vif Fb	Prix de référence (1) Poinds abattu Uc	Marché Lebendgewicht DM	12 nordrh. westf. Märkte Schweine Klasse C von 100 - 119,5 kg Lebendgewicht Schlachtgewicht RE	Halles centrales de Paris Porcs belle-coupe de 60 - 77 kg poids abattu Ff	Prix de référence (1) Poinds abattu Uc
3,2 - 9,2	34,00	0,3640	3,176	4,129	5,060	0,9619
10,2 - 16,2	32,75	0,5516	3,174	4,126	4,890	0,9259
17,2 - 23,2	31,50	0,8180	3,166	4,116	4,680	0,8660
24,2 - 1,3	32,50	0,8450	3,110	4,043	4,540	0,8797
2,3 - 6,3	31,50	0,8190	2,920	3,796	4,470	0,8462
9,3 - 15,3	29,50	0,7670	2,630	3,679	4,330	0,8197
16,3 - 22,3	27,00	0,7020	2,696	3,505	4,390	0,8311
23,3 - 29,3	28,00	0,7280	2,710	3,523	4,340	0,8216
30,3 - 5,4	28,50	0,7410	2,712 p	3,526	4,360	0,8292
PÉRIODE	ITALIA		LUXEMBOURG		NEBELAND	
	Prezzi di mercato Peso vivo Lit	Prezzi di riferimento (1) Peso morto Uc	6 mercati Suini de 146 - 180 kg peso vivo	Porcs Cat. 1, Classe A Jusque 100 kg poids abattu	Marktprijzen Geslacht gewicht F1	Referentieprijzen (1) Geslacht gewicht RE
3,2 - 9,2	411,0	0,9027	42,25	42,25	2,905	0,8301
10,2 - 16,2	404,8	0,5590	42,25	42,25	2,955	0,8439
17,2 - 23,2	411,1	0,9029	42,25	42,25	2,995	0,8273
24,2 - 1,3	409,8	0,9002	42,25	42,25	2,915	0,8052
2,3 - 8,3	397,3	0,8742	42,25	42,25	2,675	0,7666
9,3 - 15,3	385,9	0,8505	42,25	42,25	2,505	0,7196
16,3 - 22,3	390,6	0,8603	42,25	42,25	2,605	0,7472
23,3 - 29,3	383,6	0,8457	42,25	42,25	2,505	0,7196
30,3 - 5,4	375,4	0,8287	42,25	42,25	2,505	0,7196

4237/11/54

(1) Pour la méthode de calcul, voir no 2 page 30 (no du code 201.1) / Berechnungsweise siehe Nr. 2 Seite 37 (Code Nr. 201.1)

201.1

10.4.64

PRIX DE MARCHÉ POUR LES PIÈCES DE LA DÉCOUPE DES PORCS (MOYENNES HEBDOMADAIRES)  
MARKTPRISE FÜR SCHWEINEFLÜCKEL (WOCHENMittelSCHRITTE)

Monnaie nationale  
nationale Währung/kg

PERIODE	BELGIQUE marché d'Andorlecht				DEUTSCHLAND (BR) 6 Märkte					FRANCE Halles centrales de Paris					
	Jambon	Longes	Epaules	Poitrines (entrelardées)	Lard	Schinken	Kotelett-strenges	Schultern	Büche u. Bauchspeck	Speck	Jambon	Longes	Epaules	Poitrines (entrelardées)	Lard
3.2 - 9.2	57,50	67,50	47,00	42,00	21,00	4,93	6,08	4,49	4,53	2,67	6,20	7,50	4,05	4,55	1,70
10.2 - 16.2	57,50	68,75	46,00	39,00	18,00	4,83	5,99	4,39	4,43	2,67	6,20	7,10	4,00	4,40	1,40
17.2 - 23.2	58,50	63,75	45,50	35,50	16,00	4,86	5,93	4,42	4,43	2,63	6,20	6,70	3,80	4,40	1,10
24.2 - 1.3	60,50	66,25	46,50	37,50	15,00	4,86	5,89	4,33	4,38	2,62	6,20	6,60	3,65	4,55	1,00
2.3 - 8.3	58,50	66,00	46,50	37,50	14,00	4,60	5,63	4,07	4,06	2,23	6,20	6,35	3,20	4,40	0,90
9.3 - 15.3	55,00	62,50	46,00	35,00	9,50	4,54	5,76	4,03	3,90	1,74	6,10	6,15	3,05	4,20	0,80
16.3 - 22.3	52,00	58,75	43,50	30,50	8,00	4,44	5,71	3,75	3,80	1,53	6,10	6,30	3,20	4,20	0,80
23.3 - 29.3	54,00	62,50	45,00	31,00	10,50	4,41 p	5,98 p	3,76 p	3,63 p	1,50 p	6,10	6,20	3,15	4,10	0,80
30.3 - 5.4	54,00	62,50	45,00	30,00	10,50	...	...	...	...	...	6,10	6,35	3,10	4,10	0,80
PERIODE	ITALIA mercato di Milano				LUXEMBOURG				NEDERLAND 3 Märkten						
	Prosciutto	Lombard.	Spalle	Pancetta (ventresca)	Jambon	Longes	Epaules	Poitrines (entrelardées)	Lard	Ham	Karbonase strengen	Schouders	Buiken oak Buikspok	Spok	
3.2 - 9.2	1.040	820	680	360	60,00	60,00	50,00	35,00	20,00	4,64	4,24	3,78	3,26	1,69	
10.2 - 16.2	1.040	790	690	360	60,00	60,00	50,00	35,00	20,00	4,69	4,53	3,81	3,28	1,67	
17.2 - 23.2	1.040	800	700	360	60,00	60,00	50,00	35,00	20,00	4,61	4,36	3,75	3,18	1,81	
24.2 - 1.3	1.040	820	720	380	60,00	60,00	50,00	35,00	20,00	4,53	4,14	3,62	3,13	1,73	
2.3 - 8.3	1.000	820	720	380	60,00	60,00	50,00	35,00	20,00	4,32	4,05	3,53	3,02	1,59	
9.3 - 15.3	950	800	700	370	60,00	60,00	50,00	35,00	20,00	4,16	4,23	3,41	2,85	1,47	
16.3 - 22.3	930	850	700	370	60,00	60,00	50,00	35,00	20,00	4,37	4,80	3,48	2,96	1,48	
23.3 - 29.3	930	...	700	370	60,00	60,00	50,00	35,00	20,00	4,27	4,78	3,38	2,88	1,45	
30.3 - 5.4	...	...	...	...	60,00	60,00	50,00	35,00	20,00	4,53	4,42	3,53	2,90	1,46	

PRIX DES PORCS ET DE LA VIANDE PORCINE DANS LES ETATS ULTRACOMMUNAUTAIRES (MOYENNES-HEBDOMADAIRES)

PREISE IN INNERGEMEINSCHAFTLICHER HANDEL FÜR SCHWEINE UND SCHWEINEFLAISCH (WOCHENMÜRSCHNITTE)

Nature du produit - Warenbezeichnung	Pays de provenance et de destination - Einfuhr- und Ausfuhrland		Monnaie nat. Nat. Währung f. kg	3.2- 9.2	10.2 15.2	17.2- 23.2	24.2- 1.3	2.3- 8.3	9.3- 15.3	16.3- 22.3	23.3- 29.3
	Pays de destination - Einfuhrland	Pays de provenance - Ausfuhrland									
1. Porcs vivants - Lebende Schweine	France	(Niederland (U.E.B.L. (Italia	Ff	3,50	3,46	3,46	3,31	3,07	2,95	2,95	23,3-
2. Porcs abattus - Geschlachtete Schweine											29,3
a) frais ou réfrigérés - frisch oder gekühlt	France	(U.E.B.L. (Niederland (Deutschland (BR)	Ff	4,37	4,37	4,37	4,20	4,39	4,11	4,11	4,11
aa) avec tête - mit Kopf			Ff	-	4,43	4,43	-	-	3,81	3,81	3,81
bb) sans tête - ohne Kopf	France	(U.E.B.L. (Niederland (Deutschland (BR)	Ff	4,63	-	-	4,38	-	4,06	4,06	4,06
b) frais, réfrigérés ou congelés - frisch, gekühlt oder gefroren	Deutschland (BR)	(Niederland (Luxembourg (Belgique	Dfl	-	4,64	4,64	4,41	4,12	3,95	3,95	3,95
3. Truies vivantes - Lebende Sauen	France	(Niederland (U.E.B.L.	Ff	3,06	3,36	3,36	3,32	3,11	3,12	2,94	2,94
4. Pièces de la découpe - Teilstücke											2,96
a) Jambon - Schinken											3,37
aa) frais ou réfrigéré - frisch oder gekühlt	Italia	(Niederland (U.E.B.L.	Lit	820,0	-	-	5,75	-	5,50	5,50	5,50
bb) frais, réfrigéré ou congelé - frisch, gekühlt oder gefroren	France	(Niederland (U.E.B.L. (Deutschland (BR)	Ff	5,80	5,95	5,95	-	5,59	5,40	5,40	5,40
	Italia	(Niederland (U.E.B.L.	Lit	-	810,0	797,0	788,0	782,0	...	...	...
			Lit	-	-	-	-	725,0	...	...	...

Nature du produit - Warenbezeichnung	Pays de provenance et de destination- Einfuhr- und Ausfuhrland		Monnaie nat. Nat. Wahrung p.kg	3.2- 9.2	10.2- 16.2	17.2 23.2	24.2- 1.3	2.3- 8.3	9.3- 15.3	16.3- 22.3	23.3- 29.3
	Pays de destination- Einfuhrland	Pays de provenance Ausfuhrland									
cc) congelé - gefroren	France	(Niederland (U.E.B.L.	Ff	4,13	-	-	-	4,04	4,22	4,22	4,22
	Italia	Niederland	Lit	782,0	-	-	-	-	5,03	5,03	...
b) Epoules - Schultern											
aa) fraîches ou réfrigérés - frisch oder gekühlt	France	(Niederland (U.E.B.L.	Ff	5,00	4,90	4,90	4,53	4,53	4,33	4,33	4,33
	France	Niederland	Ff	-	-	-	-	4,53	4,16	4,16	4,16
bb) congelées - gefroren	France	Niederland	Ff	-	4,89	4,89	-	4,69	4,43	4,43	4,43
c) Longes - Koteletts											
aa) fraîches ou réfrigérés - frisch oder gekühlt	France	(Niederland (U.E.B.L.	Ff	5,33	5,46	5,48	5,26	5,06	5,37	5,37	5,37
	France	Italia	Ff	-	-	-	3,39	5,88	5,50	5,50	5,50
bb) congelés - gefroren	France	Italia	Ff	-	-	-	-	-	-	-	-
d) Lard poitrine - Bauchspeck											
aa) frais ou réfrigéré - frisch oder gekühlt	France	(Niederland (U.E.B.L.	Ff	4,49	4,53	4,53	4,40	4,30	3,72	3,72	3,72
	Deutschland (BR)	(Niederland Belgique	Dfl	3,95	3,64	3,52	3,77	3,57	3,26	3,19	3,15
bb) frais, réfrigéré ou congelé- frisch, gekühlt oder gefroren	France	(Niederland Italia	Ff	4,91	4,65	4,85	4,80	4,33	4,05	4,05	4,05
cc) congelé-gefroren	France	(Niederland Italia	Ff	-	-	-	-	2,99	-	-	-
e) Lard dorsal - Rückenspeck											
aa) frais, réfrigéré ou congelé- frisch, gekühlt oder gefroren	France	(U.E.B.L. Italia Niederland	Ff	2,02	1,96	1,96	1,85	2,45	1,95	1,95	1,95
	Deutschland (BR)	(Belgique France Niederland	Dfl	-	1,85	1,85	1,56	1,84	1,80	1,80	1,80
	Italia	France	Dfl	1,09	1,64	2,04	1,80	1,49	1,54	1,34	1,01
			Dfl	1,69	1,64	-	1,47	1,16	0,86	-	0,77
			Lit	-	157,0	145,0	-	-	...	...	...

I. Importations - Einfuhren

Nature du produit - Warenbezeichnung	Pays de provenance et de destination Einfuhr - und Ausfuhrland		Monnaie nat. Nat. Mahrung p. kg.	3.2-	10.2-	17.2-	24.2-	2.3-	9.3-	16.3-	23.3-
	Einfuhr - und Ausfuhrland			9.2	16.2	23.2	1.3	8.3	15.3	22.3	29.3

Importations - Einfuhren

	Pays de destination		Pays de provenance - Ausfuhrland	Monnaie nat. p. kg.	3.2-	10.2-	17.2-	24.2-	2.3-	9.3-	16.3-	23.3-
	Einfuhrland	Ausfuhrland										
f) Autres - Andere												
a) frais, refrigeres - frisch oder gekuhlt	France	Niederland		Ff	-	2,71	2,71	2,58	2,53	2,16	2,16	-
b) frais, refrigeres ou conge- les-frisch, gekuhlt oder gefroren	Italia	(France (U.E.B.L. (Niederland		Lit	546,0	-	-	-	-	...	...	-
c) congeles - gefroren	France	(U.E.B.L.		Ff	-	-	-	-	6,21	7,22	7,22	-
5. Indoux - Schmalz	Deutschland (BR)	(France (Niederland (Belgique		DM	1,30	1,28	1,31	1,37	1,25	-	1,20	-
				DM	1,22	1,25	1,22	1,13	1,13	1,06	0,95	0,94
				DM	-	-	-	1,12	-	-	0,91	-

Nature du produit - Warenbezeichnung	Pays de provenance et de destination - Einfuhr- und Ausfuhrland		Monnaie nat. - Nat. Währung p. kg	3.2-9.7	10.2-15.2	17.2-23.2	24.2-1.3	2.3-8.3	9.3-15.3	16.3-22.3	23.3-20.3
	Pays de provenance - Ausfuhrland	Pays de destination - Einfuhrland									
1. <u>P. cs vivants - Lebende Schweine</u>	France	Deutschland (BR)	Ff	3,75	3,89	3,89	3,62	3,52	3,24	3,24	
	Niederland	France	Ff	2,62	2,60	2,49	2,39	2,25	2,16	2,24	
	Italia	France	Lit	444,0	430,0	437,0	438,0	430,0	...	...	
2. <u>P. cs abattus-Geschlachtete Schweine</u>											
a. frais ou réfrigérés - frisch oder gekühlt											
aa) avec tête - mit Kopf	France	Deutschland (BR)	Ff	-	-	-	-	5,20	-	-	
bb) sans tête - ohne Kopf	France	Deutschland (BR)	Ff	4,21	4,22	4,22	3,98	4,83	-	-	
b. congelés - gefroren											
aa) avec tête - mit Kopf	France	U.F.B.L.	Ff	-	-	-	-	-	4,13	4,13	
bb) sans tête - ohne Kopf	France	Deutschland (BR)	Ff	-	-	-	-	-	5,12	5,12	
c. frais, réfrigérés ou congelés - frisch, gekühlt oder gefroren	Niederland	(Deutschland (BR)	Ff	3,07	3,12	3,05	2,97	2,95	2,69	2,79	
		(Belgique	Ff	3,28	3,32	-	3,13	2,99	2,79	-	
		(France	Ff	3,41	3,44	3,32	3,24	3,08	2,90	3,03	
		(Luxembourg	Ff	-	-	-	3,12	-	-	-	
	France	Deutschland (BR)	Ff	-	-	-	3,19	-	-	-	
3. <u>J. es vivantes - Lebende Sauen</u>											
4. <u>P. ces de la découpe-Teilstücke</u>											
a) Jambon - Schinken											
aa) frais ou réfrigéré - frisch oder gekühlt	France	(Deutschland (BR)	Ff	-	5,51	5,51	-	5,47	-	-	
bb) frais, réfrigéré ou congelé - frisch, gekühlt oder gefroren	Niederland	(Luxembourg	Ff	4,35	-	-	-	-	-	-	
		(Italia	Ff	4,80	4,78	4,69	4,61	4,65	4,39	4,34	
		(France	Ff	4,33	4,36	3,94	-	4,25	3,54	4,09	
cc) congelé - gefroren	France	Deutschland (BR)	Ff	-	-	-	6,53	-	-	-	

2. Portations - Ausfuhr

Mature du produit - Warenbezeichnung	Pays de provenance et de destination - Einfuhr- und Ausfuhrland	Monnaie nat. Nat. Währung p. kg	3.2- 9.2	10.2- 16.2	17.2- 23.2	24.2- 1.3	2.3- 8.3	9.3- 15.3	16.3- 22.3	23.3 29.3
---	--	---------------------------------------	-------------	---------------	---------------	--------------	-------------	--------------	---------------	--------------

2. Exportations - Ausfuhren

	Pays de provenance - Ausfuhrland		Pays de destination - Einfuhrland								
1) Epoules - Schultern											
aa) fraiches ou réfrigérées - frisch oder gekühlt	France	Deutschland (BR)	4,58	5,99	5,99	5,22	5,38	5,33	5,33	5,33	
bb) fraiches, réfrigérées ou congelées - frisch, gekühlt oder gefroren	Niederland	France	3,65	3,67	3,48	3,39	3,33	3,24	3,48	3,48	
c) Longes - Koteletts											
aa) fraiches ou réfrigérées - frisch oder gekühlt	France	Deutschland (BR)	5,34	5,64	5,64	5,24	5,14	5,17	5,17	5,17	
bb) fraiches, réfrigérées ou congelées - frisch, gekühlt oder gefroren	Niederland	(Italia (France (Belgique (Deutschland (BR)	- 3,91 - -	- 4,10 - -	- 4,07 - -	4,74 3,74 - 5,28	- 3,70 4,05 -	- 3,92 - -	- 4,10 - -	- 4,10 - -	
cc) congelées - gefroren	France	Deutschland (BR)	-	-	-	5,87	5,60	5,62	5,62	5,62	
2) Lard poitrine - Bauchspeck											
aa) frais ou réfrigéré - frisch oder gekühlt	France	Deutschland (BR)	4,90	4,41	4,41	4,57	4,11	4,27	4,27	4,27	
bb) congelé - gefroren	France	(Italia (Deutschland (BR)	- 3,50	4,30 -	4,30 -	4,17 3,43	- 3,95	- 3,20	- 3,20	- 3,20	
cc) frais, réfrigéré ou congelé- frisch, gekühlt oder gefro- ren	Niederland	(Deutschland (BR) (France	3,49 3,57	3,44 3,52	3,45 3,50	3,50 3,39	3,03 3,22	3,00 3,03	2,79 2,91	2,79 2,91	
	Italia	France	-	-	-	-	380,0	...	...	...	



Nomenclature du produit - Warenbezeichnung	Pays de provenance et de destination - Einfuhr- und Ausfuhrland		Monnaie nat. - nat. Währung p.kg	3.2-	10.2-	17.2-	24.2-	2.3-	9.3-	16.3-	23.3-
				9.2	15.2	23.2	1.3	8.3	15.3	22.3	29.3

2. Exportations - Ausfuhren

Nomenclature du produit - Warenbezeichnung	Pays de provenance - Pays de destination - Ausfuhrland - Einfuhrland		Monnaie nat. - nat. Währung p.kg	3.2-	10.2-	17.2-	24.2-	2.3-	9.3-	16.3-	23.3-
				9.2	15.2	23.2	1.3	8.3	15.3	22.3	29.3
c) Lard dorsal - Rückenspeck - frais, réfrigéré ou congelé - risch, gekühlt oder gefroren	Niederland	(Belgique)	1,10	1,26	0,86	0,82	0,75	0,75	-	0,07	
		(Deutschland (BR))	1,59	1,45	1,38	1,20	0,85	0,73	-		
		(France)	1,50	1,46	1,24	1,22	1,04	-	1,26		
	Italia	France	240,0	-	212,0	210,0	245,0	...	...		
f) Autres - Andere	France	(Deutschland (BP))	2,20	2,41	2,41	2,00	1,90	1,49	1,49	1,49	
	France	(U.E.B.L.)	-	0,56	0,56	1,04	0,85	0,72	0,72	0,72	
5. Saïndoux - Schmalz	France	Deutschland (BR)	4,47	3,36	3,36	3,17	3,36	4,06	4,06	4,06	
	France	Deutschland (BR)	3,50	3,80	3,80	3,86	3,86	3,18	3,18	3,18	
	France	(U.F.B.L.)	1,12	-	-	1,13	1,09	1,08	1,08	1,08	
	France	(Deutschland (BR))	1,91	1,65	1,65	1,70	1,54	1,45	1,45	1,45	

PRIX DES PORCS ET DE LA VIANDE PORCINE DANS LES ETATS MEMBRES AVEC LES PAYS TIERS (Moyennes mensuelles)

PRICE IN HANDEL MIT DRITTLÄNDER FÜR SCHWEINE UND SCHWEINEFLEISCH (Mittelmittel)

Nature du produit - Warenbezeichnung	Pays de provenance et de destination - Einfuhr- und Ausfuhrland		Monnaie nat. Mat. Mährung		3.2 - 9.2	10.2 - 15.2	17.2 - 23.2	24.2 - 1.3	2.3 - 9.3	9.3 - 15.3	15.3 - 23.3	23.3 - 29.3
	Pays de destination - Einfuhrland	Pays de provenance - Ausfuhrland	Ff	Lit	Ff	Ff	Ff	Ff	Ff	Ff	Ff	Ff
<b>1. Importations - Einfuhren</b>												
i. Porcs vivants - Lebende Schweine	France	(Maroc)	2,15	-	3,17	-	3,17	2,19	2,39	-	-	-
		(Royaume-Uni)	3,25	-	3,17	-	3,04	3,04	2,75	2,78	2,73	2,73
	Italia	(Pologne)	2,93	-	2,93	-	2,93	3,05	-	-	-	-
		(Roumanie)	-	-	-	-	395,0	-	-	...	...	...
	Italia	(Hongrie)	-	-	-	-	315,0	-	375,0	...	...	...
		(Suède)	490,0	-	-	-	-	-	-	...	...	...
2. Porcs abattus - geschlachtete Schweine	France	(Yougoslavie)	428,0	-	-	-	-	-	-	...	...	...
		(Danemark)	502,0	-	-	-	-	-	-	...	...	...
a) frais ou réfrigérés - frisch oder gekühlt	France	(Allemagne (RD))	-	-	-	-	-	-	4,10	-	-	-
		(Danemark)	-	-	3,10	-	3,10	4,13	-	-	-	-
aa) frais ou réfrigérés avec tête - frisch oder gekühlt mit Kopf	France	(Royaume-Uni)	2,75	-	4,08	-	4,08	4,09	-	3,78	3,78	-
		(Irlande (Rép.))	-	-	4,30	-	4,30	-	-	-	-	-
bb) frais ou réfrigérés sans tête - frisch oder gekühlt ohne Kopf	France	(Suède)	4,33	-	-	-	-	-	-	3,57	3,57	-
		(Allemagne (RD))	3,39	-	3,46	-	3,46	3,57	3,58	-	-	-
		(Danemark)	3,80	-	3,71	-	3,71	4,00	3,53	3,53	3,53	-
		(Royaume-Uni)	4,17	-	3,87	-	3,87	3,66	3,67	3,58	3,58	3,58
		(Irlande (Rép.))	4,17	-	4,12	-	4,12	4,00	3,35	3,64	3,64	-
		(Pologne)	-	-	4,01	-	4,01	3,92	3,39	-	-	-
c) frais, réfrigérés ou congelés - frisch, gekühlt oder gefroren	Deutschland (BR)	(Yougoslavie)	3,63	-	3,65	-	3,65	3,55	3,82	3,72	3,72	-
		(Pologne)	-	-	-	-	2,62	2,62	2,62	2,62	2,62	2,62
		(Danemark)	-	-	-	-	1,73	-	-	-	-	-

Nature du produit - Warenbezeichnung	Pays de provenance et de destination - Einfuhr- und Ausfuhrland		Monnaie nat. Nat. Währung p.kg	3.2 -	10.2 -	17.2 -	24.2 -	2.3 -	9.3 -	16.3 -	23.3 -	
	Einfuhrland	Pays de provenance Ausfuhrland		9.2	16.2	23.2	1.3	8.3	15.3	22.3	29.3	
1. Importations - Einfuhren	Niederland	(Irlande (Rép.))	Fl	-	-	-	2,95	2,23	-	-	-	
		(U.S.A.)	Fl	2,34	-	2,52	2,65	-	2,24	-	-	
		(Royaume-Uni)	Fl	3,02	3,06	3,01	3,05	3,01	2,67	-	2,73	
		(Danemark)	Fl	2,58	2,51	2,43	-	-	-	-	-	-
		(Argentine)	Fl	2,32	-	-	2,35	-	-	-	-	-
	Italia	(Suède)	Lit.	-	430,0	-	-	-	445,0	...	...	...
		(Danemark)	Lit	-	527,0	472,0	-	561,0	-	...	...	...
		(Yougoslavie)	Lit	-	442,0	454,0	442,0	440,0	-	...	...	...
	Italia	Danemark	Lit	442,0	-	-	-	-	-	-	-	-
		Danemark	Ff	3,46	3,02	3,02	-	-	-	-	-	-
France	(Allgemeine (ZD))	(Argentine)	Ff	3,11	-	-	3,39	-	-	-	-	
		(Danemark)	Ff	-	3,22	3,22	2,90	3,03	3,23	3,29	3,39	
	(U.S.A.)	Ff	3,42	3,31	3,31	3,51	-	3,39	3,39	3,32		
	(Hongrie)	Ff	3,42	3,43	3,43	-	-	3,32	-	-		
	(Irlande (Rép.))	Ff	-	-	-	7,01	-	-	-	-	3,53	
	(Suède)	Ff	-	3,50	3,50	3,51	3,52	-	-	-	-	
	(Yougoslavie)	Ff	-	3,73	3,73	-	-	-	-	-	-	
Deutschland (BR)	Pologne	(Royaume-Uni)	Ff	3,55	-	-	3,91	-	-	-	-	
		(Danemark)	Ff	-	3,19	3,19	3,06	3,36	3,36	3,36	-	
c) congelés - gefroren	Deutschland (BR)	Pologne	Dfl	2,62	2,63	-	-	-	-	-	-	
				-	-	-	-	-	-	-	-	-
aa) congelés avec tête - gefroren mit Kopf	Deutschland (BR)	Pologne	Dfl	2,62	2,63	-	-	-	-	-	-	
				-	-	-	-	-	-	-	-	-
bb) congelés, sans tête - gefroren ohne Kopf	Deutschland (BR)	Pologne	Dfl	2,62	2,63	-	-	-	-	-	-	
				-	-	-	-	-	-	-	-	-
d) sans spécification - ohne Bezeichnung	Deutschland (BR)	Pologne	Dfl	2,62	2,63	-	-	-	-	-	-	
				-	-	-	-	-	-	-	-	-

Nature du produit - Warenbezeichnung	Pays de provenance et de destination - Einfuhr- und Ausfuhrland		Monnaie nat. Nat. Währung p. kg	3.2 -	10.2 -	17.2 -	24.2 -	2.3 -	9.3 -	13.3 -	23.3 -
	Einfuhrland	Ausfuhrland		9.2	16.2	23.2	1.3	8.3	15.3	22.3	29.3
<b>1. Importations - Einfuhren</b>											
<b>3. Truics vivants - Lebende Sauen</b>	Deutschland (BR)	Danemark	DM	2,35	2,09	2,02	2,02	2,08	2,06	1,96	1,80
	France	(Irlande (Rép.)) (Royaume-Uni)	Ff	-	-	-	-	-	-	-	-
<b>3. Truics abattus - Geschlachtete Sauen</b>	Deutschland (BR)	(Irlande (Rép.)) (Danemark)	DM	-	2,77	2,82	2,85	2,78	-	2,75	-
	France	(Suede) (Yougoslavie) (Danemark)	Lit	794,0	-	-	-	-	...	...	...
<b>4. Pièces de la carcasse - Teilstücke</b>	Italia	(Suede) (Yougoslavie)	Lit	700,0	-	-	-	-	...	...	...
				557,0	-	-	-	-	...	...	...
a) Jambons - Schinken	France	(Suede)	Ff	5,23	-	-	5,23	-	-	-	-
		(Danemark)	Ff	5,69	-	-	5,69	5,35	5,21	5,21	5,21
aa) frais ou réfrigérés frisch oder gekühlt	France	(Danemark)	Ff	5,54	5,14	5,14	5,41	5,13	5,21	5,21	5,21
		(Royaume-Uni)	Ff	5,13	4,95	4,98	4,93	4,91	4,75	4,75	4,75
bb) frais, réfrigérés ou congelés - frisch, gekühlt oder gefroren	Nederland	(Irlande (Rép.))	Ff	-	5,33	5,33	-	-	-	-	-
		U.S.A.	Fl	3,31	3,51	3,61	3,52	-	-	3,65	-
cc) congelés - gefroren	Italia	(Danemark)	Lit	-	705,0	339,0	740,0	669,0	...	...	...
		(Tchécoslovaquie)	Lit	-	-	-	-	720,0	...	...	...
France	France	(Yougoslavie)	Lit	-	702,0	718,0	720,0	728,0	...	...	...
		(Suede)	Lit	-	577,0	307,0	575,0	561,0	...	...	...
cc) congelés - gefroren	France	(Argentine)	Lit	-	-	-	-	673,0	...	...	...
		(Yougoslavie)	Ff	-	-	-	6,52	-	-	-	-
cc) congelés - gefroren	France	(Irlande (Rép.))	Ff	-	5,15	5,15	4,97	4,83	-	-	-
		(Allemagne (RD))	Ff	7,06	6,96	6,66	7,15	6,27	-	-	-
cc) congelés - gefroren	France	(Hongrie)	Ff	-	-	-	7,01	-	-	-	-
		(Argentine)	Ff	4,95	4,99	4,99	5,06	4,54	6,45	4,54	4,54
cc) congelés - gefroren	France	(Suede)	Ff	4,93	5,09	5,33	5,64	6,08	4,33	4,33	4,33
		(Danemark)	Ff	-	5,21	5,21	7,22	7,54	5,24	5,24	5,24
cc) congelés - gefroren	France	(U.S.A.)	Ff	4,87	4,83	4,83	4,87	4,94	4,86	4,86	4,86
		(Royaume-Uni)	Ff	5,09	5,11	5,11	4,86	4,89	4,39	4,39	4,39
cc) congelés - gefroren	France	(Canada)	Ff	-	7,01	-	5,73	5,15	5,76	5,70	-
		(Tchécoslovaquie)	Ff	5,80	7,01	7,01	7,00	-	6,57	6,57	6,57

Nature du produit - warenbezeichnung	Pays de provenance et de destination - Einfuhr- und Ausfuhrland		Monnaie nat. Nat. Wahrung p. kg	3.2 -	10.2 -	17.2 -	24.2 -	2.3 -	9.3 -	16.3 -	23.3 -	
				9.2	16.2	23.2	1.3	8.3	15.3	22.3	29.3	
<b>1. Importations - Einfuhren</b>												
b) Epaules - Schultern aa) frais ou réfrigérés - frisch oder gekühlt	Italia	Suède	Lit	-	521,0	-	-	-	...	...	...	
	France	(Danemark (Yougoslavie (Royaume-Uni	Ff	3,74	4,73	3,74	5,48 4,73 3,70	5,49	-	-	-	
	Italia	Yougoslavie	Lit	-	556,0	-	-	-	...	...	...	
	Niederland	U.S.A.	Ff	2,50	2,63	2,60	2,68	-	2,62	2,53	-	
bb) frais, réfrigérés, congelés - frisch, gekühlt oder gefroren	Italia	(Danemark (Yougoslavie	Lit	486,0	-	-	-	485,0	...	...	...	
		(Hongrie (Argentine	Lit	577,0	599,0	607,0	-	580,0	...	...	...	
		(Danemark (Royaume-Uni	Lit	452,0	-	-	-	512,0	...	...	...	
	France	(Danemark (Royaume-Uni U.S.A. (Suède (Argentine	Ff	-	3,28	3,23	5,77 3,29	5,40 3,26 3,82	-	3,27	3,27	
c) Longes - Koteletts aa) frais ou réfrigérés - frisch oder gekühlt	France	(Danemark (Yougoslavie	Ff	5,14	3,48	5,14	5,06	-	-	-	-	
	Niederland	Argentine	Ff	-	5,13	-	5,09	-	-	-	-	
	France	(Argentine (Danemark	Ff	4,30	-	4,30	-	4,15	-	-	-	
	France	(Yougoslavie (Irlande (Rép.) (Danemark (Royaume-Uni	Ff	3,60	2,79	3,33	3,73	-	-	-	-	
d) Land poitrine - Bauchspeck aa) frais ou réfrigérés - frisch oder gekühlt			Ff	1,36	1,86	1,86	-	-	-	-	-	
			Ff	3,53	3,52	3,09	3,53	-	-	-	-	

Nature du produit - Warenbezeichnung	Pays de provenance et de destination - Einfuhr- und Ausfuhrland		Monnaie nat. Währnng p. kg	3.2 -	10.2 -	17.2 -	24.2 -	2.3 -	9.3 -	16.3 -	23.3 -	
	Einfuhrland	Ausfuhrland		9.2	16.2	23.2	1.3	8.3	15.3	22.3	29.3	
<b>1. Importations - Einfuhren</b>												
bb) frais, réfrigérés ou congelés - frisch, gekühlt oder gefroren	Italie	Yougoslavie	Lit	400,0	-	-	-	-	...	...	...	
	Deutschland (BR)	(Argentine)	Dän	-	-	-	-	-	-	2,62	-	
		(Danemark)	Dän	3,32	3,39	3,37	3,17	2,79	2,44	2,44	2,13	
		(Suède)	Dän	-	-	-	3,31	2,54	3,27	3,27	-	
		(Canada (U.S.A.))	Dän	-	-	-	-	3,33	3,33	3,33	-	
cc) congelés - gefroren	France	(Argentine)	Ff	2,39	2,39	2,39	2,30	2,47	-	-	-	
		(Royaume-Uni)	Ff	3,07	3,15	3,15	2,37	3,15	3,15	-	-	
		(Suède)	Ff	-	4,20	4,20	-	-	-	-	-	
		(Danemark)	Ff	-	-	-	-	4,31	-	-	-	
		(Yougoslavie)	Ff	-	4,25	4,25	3,67	-	-	-	-	
o) Lard dorsal - Rückenspeck - frais, réfrigéré ou congelé - frisch, gekühlt oder gefroren	France	(Royaume-Uni)	Ff	-	-	-	2,20	-	-	-	-	
		(Danemark)	Ff	2,01	1,51	1,51	-	-	-	-	-	
		(Irlande (Rép.))	Ff	-	1,61	1,61	-	1,37	-	-	-	
		(Danemark)	Dän	-	1,52	1,40	-	-	-	-	1,39	
f) Autres - andere aa) frais, ou réfrigérés - frisch oder gekühlt	France	(Yougoslavie)	Ff	-	5,05	5,05	-	4,95	-	-	-	
		(Danemark)	Ff	3,69	7,28	7,28	-	-	-	-	-	
		(Allemagne (RD))	Ff	4,57	4,50	4,50	4,04	4,48	4,80	4,80	4,80	
		(Royaume-Uni)	Ff	-	-	-	-	-	6,45	6,45	6,45	
		(Yougoslavie)	Lit	506,0	-	-	-	-	-	-	-	-
bb) frais, réfrigérés ou congelés - frisch, gekühlt oder gefroren	Nederland	Danemark	Ff	2,84	-	-	-	-	-	-	-	
	Italie	(Suède)	Lit	-	015,0	600,0	627,0	553,0	...	...	...	
		(Yougoslavie)	Lit	-	-	377,0	-	626,0	...	...	...	
		(Argentine)	Lit	-	-	-	-	822,0	...	...	...	
		(Danemark)	Lit	-	-	-	-	610,0	...	...	...	
cc) congelés - gefroren	France	(Royaume-Uni)	Ff	4,80	-	-	5,52	-	-	-	-	
		(Irlande Rép.)	Ff	-	5,24	5,24	-	5,29	4,84	4,84	-	
		(Allemagne (RD))	Ff	-	-	-	4,12	-	-	-	-	
		(Argentine)	Ff	4,76	3,74	3,74	5,55	4,71	4,54	4,54	4,54	

Nature du produit - Warenbezeichnung	Pays de provenance et de destination Einfuhr- und Ausfuhrland		Monnaie nat. Nat. Wahrung	3.2 - 9.2	10.2 - 16.2	17.2 - 23.2	24.2 - 1.3	2.3 - 8.3	9.3 - 15.3	16.3 - 22.3	23.3 - 29.3	
	Pays de destination Einfuhrland	Pays de provenance Ausfuhrland:										
5. Saindoux - Schmalz	France	(Suede (Danimark (U.S.A.	Ff	-	5,43 5,03	- 5,43 5,03	- 5,39 5,03	5,15 12,37 -	7,89 5,40 5,09	7,89 5,40 5,09	-	
	Italia	Argentine	Lit	793,0	-	-	-	-	...	...	-	
	Deutschland(BR)	(Danimark (Suede (U.S.A.	Dfl	1,18	1,17 1,14 1,18	1,17 1,18 1,19	1,10 1,12 1,20	-	-	-	-	1,03
				-	-	1,16	1,19	1,21	1,19	1,21		
	Italia	Danimark	Lit	7	202,0	-	-	-	-	...	...	-

1. Importations - Einfuhren

201 . 3

10.1.64





Nature du produit- Warenbezeichnung	Pays de provenance et de destination- Einfuhr- und Ausfuhrland	Monnaie nat. Nat. Währung p. kg	3.2- 9.2	10.2- 16.2	17.2- 23.2	24.2- 1.3	2.3- 8.3	9.3- 15.3	16.3- 22.3	23.3- 29.3
--	---	---------------------------------------	-------------	---------------	---------------	--------------	-------------	--------------	---------------	---------------

2 Exportations - Ausfuhren

	Pays de provenance - Ausfuhrland		Pays de destination- Einfuhrland									
d) Lard poitrine - Bauchspeck aa) frais ou réfrigéré frisch oder gekühlt bb) congelé - gefroren	France	France	Algérie	Algérie	Ff	4,36	4,63	4,63	4,43	4,29	4,25	4,25
	France	France	Algérie	Algérie	Ff	4,80	-	-	-	4,36	-	-
	France	France	Algérie	Algérie	Ff	2,10	2,23	2,23	3,73	1,62	1,89	1,89
	Niederland	Niederland	(Royaume Uni (Grèce	(Royaume Uni (Grèce	Ff	-	-	-	-	-	-	0,91
e) Lard dorsal - Rückenspeck - frais, réfrigéré ou congelé- frisch, gekühlt oder gefroren	Italia	Italia	Royaume-Uni	Royaume-Uni	Lit	-	-	323,0	320,0	-	...	...
	France	France	(Congo (Brazza) (Algérie (Suisse	(Congo (Brazza) (Algérie (Suisse	Ff	-	-	-	22,00	22,00	10,61	10,61
f) Autres - Andere aa) frais ou réfrigérés frisch oder gekühlt bb) congelés - gefroren	France	France	(Congo (Brazza) (Algérie (Suisse	(Congo (Brazza) (Algérie (Suisse	Ff	-	12,45	12,45	12,22	6,40	-	-
	France	France	(Algérie (Congo (Brazza)	(Algérie (Congo (Brazza)	Ff	-	-	-	4,56	8,24	8,25	8,25
5. <u>Saindoux - Schmalz</u>	France	France	(Royaume -Uni (Hongrie (Suisse	(Royaume -Uni (Hongrie (Suisse	Ff	1,21	1,19	1,19	1,17	1,16	1,05	1,05
	France	France	(Algérie (Congo (Brazza)	(Algérie (Congo (Brazza)	Ff	1,30	1,30	1,30	-	-	-	-
	France	France	(Suisse (Algérie (Espagne (Tunisie	(Suisse (Algérie (Espagne (Tunisie	Ff	1,96	2,33	2,33	-	-	-	-
	France	France	(Congo (Brazza)	(Congo (Brazza)	Ff	-	1,07	1,07	-	-	1,71	1,71
	France	France	(Congo (Brazza)	(Congo (Brazza)	Ff	-	-	-	-	-	2,89	2,89



En Unités de compte (UC) et en monnaie nationale (NM)/100 kg  
 In Rechnungseinheiten (RE) und in nationaler Mahrung (NM)/100 kg

	2.9.1963 - 30.9.1963		1.10.1963 - 31.12.1963		1.1.1964 - 31.3.1964		1.4.1964 - 30.6.1964	
	UC - RE	NM - NM	UC - RE	NM - NM	UC - RE	NM - NM	UC - RE	NM - NM
Periodo de validad Gultkeitszeitraum								
Pays importateurs Ei: fahrlander								

D. LEFUFES - TEILSTUCKE

1. JAKENS - SCHINKEN (2.01 A III a.2)

	UC - RE	NM - NM	UC - RE	NM - NM	UC - RE	NM - NM	UC - RE	NM - NM
Belgique	)	3.336,16	)	3.940,69	)	3.675,66	)	3.675,70
Deutschland (GR)	)	315,032	)	315,911	)	319,069	)	316,056
France	)	37,250	)	309,916	)	362,707	)	392,565
Italia	)	49,226,5	)	49,361,1	)	46,448,3	)	49,696,3
Luxembourg	)	3,936,16	)	3,946,60	)	3,675,66	)	3,675,70
Neerland	)	265,122	)	265,900	)	260,612	)	267,841
				936,10		1.021,40		913,90
				147,970		150,753		143,360
				146,530		141,190		133,390
			)	23,265,0	)	23,346,0	)	22,251,0
			)	2,493,23	)	2,496,60	)	2,474,00
			)	51,310	)	51,723	)	46,550

2. LEJULES - SCHULTERN (2.01 A III a.3)

	UC - RE	NM - NM	UC - RE	NM - NM	UC - RE	NM - NM	UC - RE	NM - NM
Belgique	)	3.008,55	)	3.095,06	)	3.037,64	)	3.116,69
Deutschland (GR)	)	246,933	)	247,906	)	243,027	)	249,237
France	)	304,731	)	305,611	)	299,059	)	307,666
Italia	)	33,663,3	)	38,066,4	)	37,972,9	)	38,951,1
Luxembourg	)	3,006,66	)	3,095,0	)	3,037,64	)	3.116,09
Neerland	)	223,474	)	224,303	)	29,939	)	725,605
				767,10		794,70		711,10
				125,32		127,370		121,110
			)	93,060	)	96,453	)	63,570
			)	15,149,0	)	19,589,0	)	15,247,0
			)	2,073,00	)	2,106,00	)	2.015,20
			)	39,760	)	42,210	)	35,710

3. LANGES - KOTLETTSTUCKE (2.01 A III. a. 4)

	UC - RE	NM - NM	UC - RE	NM - NM	UC - RE	NM - NM	UC - RE	NM - NM
Belgique	)	4,097,61	)	4,102,96	)	4,032,69	)	4,136,90
Deutschland (GR)	)	327,325	)	326,718	)	322,639	)	330,950
France	)	404,623	)	405,726	)	398,222	)	408,400
Italia	)	51,222,6	)	51,362,3	)	50,412,4	)	51,711,0
Luxembourg	)	4,097,61	)	4,106,98	)	4,032,69	)	4,136,90
Neerland	)	296,681	)	297,490	)	291,963	)	299,510
				1,100,60		1.140,51		1.019,30
				190,790		194,430		184,790
			)	130,540	)	131,360	)	123,650
			)	22,171,0	)	22,247,0	)	21,210,0
			)	2,497,50	)	2,503,00	)	2.428,20
			)	53,010	)	56,280	)	47,610

En unités de compte (UC) et en monnaie nationale (MNH) / 100 kg  
In Rechnungseinheiten (RE) und in nationaler Währung (MNH) / 100 kg

	2.9.1963 - 30.9.1963		1.10.1963 - 31.12.1963		1.1.1964 - 31.3.1964		1.4.1964 - 30.6.1964	
	Prix d'éclosure Einschleusungspreise	Prélèvem. Absch.betr.	Prix d'éclosure Einschleusungspreise	Prélèvem. Absch.betr.	Prix d'éclosure Einschleusungspreise	Prélèvem. Absch.betr.	Prix d'éclosure Einschleusungspreise	Prélèvem. Absch.betr.
Pays importateurs - Einfuhrländer	MNH - MNH	MNH - MNH	UC - RE	MNH - MNH	UC - RE	MNH - MNH	UC - RE	MNH - MNH
Période de validité - Gültigkeitszeitraum								

4. P I T R I N E S (E'TRELARDEES) - BAUCHE (07.01 A III.a.5)

Belgique Deutschland (BR)	2.208,56 176,685	548,30 111,779	2.214,58 177,166	551,10 112,050	2.173,63 173,890	570,00 113,880	2.229,62 178,369	512,50 106,290
France	218,076	75,820	218,670	76,130	214,626	78,190	220,155	71,900
Italia	27.607,0	8.405,0	27.682,3	8.432,0	27.170,3	8.512,0	27.870,2	8.065,0
Luxembourg	2.208,56	1.478,00	2.214,58	1.481,20	2.173,63	1.502,60	2.229,62	1.437,40
Niederland	159,900	36,700	160,336	36,990	157,370	36,96	161,424	32,960
	)44,1712	)44,2316	)44,2316	)43,4725	)44,5923	)44,5923	)44,5923	)44,5923

5. L A P P - SPECK (02.05. A I)

Belgique Deutschland (BR)	1.064,37 85,149	249,80 79,360	1.067,27 85,382	251,20 79,560	1.047,53 83,802	260,30 80,910	1.074,52 85,961	232,50 75,800
France	105,097	21,510	105,384	21,600	103,434	22,170	105,099	70,430
Italia	13.304,6	4.459,0	13.340,9	4.474,0	13.094,1	4.575,0	13.431,4	4.268,0
Luxembourg	1.064,37	813,60	1.067,27	815,40	1.047,53	827,50	1.074,52	790,60
Niederland	77,060	12,230	77,270	12,330	75,841	12,090	77,795	10,960
	)21,2873	)21,3454	)21,3454	)20,9506	)21,4903	)21,4903	)21,4903	)21,4903

6. S A I N G O U X - SCHMALZ (15.01. A II)

Belgique Deutschland (BR)	1.105,06 88,404	231,30 40,520	1.107,56 88,605	232,60 40,620	1.090,55 87,244	241,00 41,290	1.113,81 89,104	215,40 39,250
France	109,114	29,510	109,362	29,740	107,682	30,570	109,978	28,040
Italia	13.813,2	4.601,0	13.844,5	4.617,0	13.631,8	4.722,0	13.922,6	4.402,0
Luxembourg	1.105,06	572,00	1.107,56	573,30	1.090,55	581,70	1.113,81	556,10
Niederland	80,005	11,330	80,187	11,420	78,955	12,030	80,639	10,170
	)22,1011	)22,1512	)22,1512	)21,8109	)22,2761	)22,2761	)22,2761	)22,2761

PRIX D'ECLUSE ET PRELEVEMENTS INTRACOMMUNAUTAIRES POUR LES PORCS

IMMERGIEREINSCHLIESSLICHE EINSCHLEUSUNGSREISE UND ABSCHOPFBETRÄGE FÜR SCHWEINE

Unités de compte : \*Rechnungseinheiten/100 kg

		PRIX D'ECLUSE - EINSCHLEUSUNGSREISE				PRELEVEMENTS - ABSCHOPFBETRÄGE				
Periode de validité - Gültigkeitszeitraum		1.8.1963 30.9.1963	1.10.1963 31.12.1963	1.1.1964 31.3.1964	1.4.1964 30.6.1964	A partir de : Ab : 1.8.1963				
Importations vers : Einfuhr nach :	En-provenance de : Aus :	Belgique		Deutschland (GR)		France	Italia	Luxembourg	Niederland	

A. PORCS ABATTUS - GESCHLACHTETE SCHWEINE (02.01.A.11.a.1 - 02.06.B.1.a.1)

Belgique	64,0447	64,2661	53,7574	53,3350	-	0,0	0,0	0,0	6,7919	0,0	0,0	4,2736
Deutschland (GR)	79,7705	79,9359	79,4932	79,3303	16,4115	-	10,3413	1,5933	10,1376	1,2291	1,5933	20,0044
France	67,9641	63,1395	67,6662	67,5544	4,9933	0,0	-	0,0	1,7173	0,0	0,0	8,1930
Italia	71,8601	72,0755	71,5928	71,4504	8,9186	0,0	3,4912	0,0	-	0,0	0,0	12,0940
Luxembourg	93,5121	93,7275	93,2348	93,1024	22,0398	3,9333	9,6345	-	11,9952	-	-	23,7460
Niederland	59,7661	59,9815	59,4838	59,3554	0,0	0,0	0,0	0,0	1,4454	0,0	0,0	-

B. PORCS VIVANTS - LEBENDE SCHWEINE (01.03.A.11.b)

Belgique	49,2504	49,4160	49,0371	48,9353	-	0,0	0,0	0,0	5,2230	0,0	0,0	3,2902
Deutschland (GR)	61,3435	61,5092	61,1302	61,0235	12,6205	-	7,9525	1,2291	7,0344	1,2291	1,2291	15,3334
France	52,2644	52,4300	52,0511	51,9494	3,3393	0,0	-	0,0	1,3210	0,0	0,0	5,2043
Italia	55,2404	55,4261	55,0472	54,9454	6,3579	0,0	2,6647	0,0	-	0,0	0,0	9,3003
Luxembourg	94,2205	94,3364	94,0075	93,9053	16,3436	2,3326	7,4551	-	9,2243	-	-	18,2667
Niederland	45,9601	46,1256	45,7469	45,6451	0,0	0,0	0,0	0,0	1,1115	0,0	0,0	-

C. TRUIES VIVANTES - LEBENDE SAUEN (01.03.A.11.a)

Belgique	43,3404	43,4561	43,1526	43,0531	-	0,0	0,0	0,0	4,5562	0,0	0,0	2,5554
Deutschland (GR)	53,9623	54,1281	53,7946	53,7051	11,1060	-	6,3932	1,0316	6,6943	1,0316	1,0316	13,5374
France	45,9927	46,1334	45,5050	45,4155	3,3700	0,0	-	0,0	1,1625	0,0	0,0	5,5473
Italia	43,9222	43,7750	43,4415	43,3520	6,0350	0,0	2,3625	0,0	-	0,0	0,0	3,1843
Luxembourg	96,5143	96,6800	96,3266	96,2371	14,9143	2,0527	6,5005	-	5,1174	-	-	16,0684
Niederland	40,4440	40,5907	40,2572	40,1577	0,0	0,0	0,0	0,0	0,9761	0,0	0,0	-

Période de validité - Gültigkeitszeitraum	PRIX D'ÉCLUSE - EINSCHLEUSUNGSREISE				PRELEVEMENTS - ABSCHOPFUNGSBETRÄGE					
	2.9.1963 30.9.1963	1.10.1963 31.12.1963	1.1.1964 31.3.1964	1.4.1964 30.6.1964	A partir de : 2.3.1963 Ab :					
Importations vers: Einfuhr nach:					Belgique	Deutschland (BR)	France	Italia	Luxembourg	Niederland

D DECOUPES - TEILSTÜCKE

1. JAMBONS - SCHINKEN (02.01.A.111.a.2)

Belgique	95,3340	96,1552	95,3996	95,2479	0,0	0,0	0,0	9,9341	0,0	5,2995
Deutschland (BR)	113,2093	113,5153	112,6595	112,3147	-	-	-	12,3359	2 0136	25,2055
France	104,6942	105,0293	104,3699	103,9266	3,3364	0,0	-	2,8579	0,0	18,0735
Italia	113,4425	113,7865	113,1320	112,5699	15,9166	0,0	5,9844	-	0,0	21,5176
Luxembourg	126,0323	126,4973	125,5774	125,4439	33,5557	4,8183	14,7598	18,2823	0,0	36,1533
Niederland	90,3013	90,7211	90,0239	89,7004	0,0	0,0	0,0	2,2917	0,0	-

2. EPAULES - SCHULTERN (02.01.A.111.a.3)

Belgique	75,0241	75,2753	74,6794	74,5717	0,0	0,0	0,0	7,7733	0,0	4,8966
Deutschland (BR)	91,0129	91,2537	90,6276	90,6274	17,5769	-	11,0756	10,9111	1 7118	21,4247
France	78,6044	78,9416	78,3208	78,2898	5,4527	0,0	-	1,8759	0,0	8,9522
Italia	90,2923	90,5875	90,1277	89,5443	16,4672	0,0	4,6830	-	0,0	17,772
Luxembourg	101,2207	101,4310	100,9455	100,6537	28,0016	3,8539	12,3166	15,2400	0,0	30,1533
Niederland	70,7434	71,0006	70,4450	70,2145	0,0	0,0	0,0	1,7757	0,0	-

3. LONGES - KOTELETSSTREIFE (02.01.A.111.a.4)

Belgique	101,2220	101,5655	100,3414	100,4944	0,0	0,0	0,0	11,2676	0,0	7,0932
Deutschland (BR)	127,0240	127,3663	126,6376	126,3060	27,0546	-	17,0477	16,7946	2,6343	32,9772
France	105,7673	106,1016	105,3170	105,1542	7,0548	0,0	-	2,6334	0,0	12,5676
Italia	114,7997	115,1455	114,4365	114,0435	13,8960	0,0	4,3528	-	0,0	20,4449
Luxembourg	129,2760	129,6096	129,3200	129,6725	33,5557	4,9183	14,7593	18,2628	0,0	36,1533
Niederland	93,9638	94,3118	93,5776	93,2613	0,0	0,0	0,0	2,3676	0,0	-

201.2  
10.4.64

		PRIX D'ECLOUSE - EINSCHLEUSUNGSREISE				PRELEVEMENTS - ABSCHNEFFUNGSBETRÄGE					
		2.9.1963 - 30.9.1963	1.10.1963 31.12.1963	1.1.1964 31.3.1964	1.4.1964 - 30.6.1964	A partir de : 2.5.1963					
						Ab :					
Inscriptions vers: En provenance des: Ein-führ nach:						Belgique	Deutschland (GR)	France	Italia	Luxembourg	Niederland

4. POITRINES (ENTRELARDÉES) - BRÜCHE (02.01.A.11.a.5)

Belgique	53,3164	53,4933	53,0524	53,0211	-	0,0	0,0	0,0	5,3463	0,0	3,3694
Deutschland (GR)	70,2923	70,4820	70,1221	69,3453	15,3513	-	9,3312	9,7345	1,5272	1,5272	19,1142
France	57,076	57,3911	57,4300	57,3360	4,3517	0,0	-	1,4971	0,0	0,0	4,4342
Italia	55,7991	55,9922	55,4307	55,6757	5,3374	0,0	1,3372	-	2,0	2,0	7,2333
Luxembourg	71,9104	72,0954	71,7043	71,5195	19,6703	2,7073	3,6523	10,7657	-	-	21,1933
Niederland	52,4993	52,6900	52,4156	51,3779	0,0	0,0	0,0	1,6391	0,0	0,0	-

5. LARD - SPECK (02.05.a.1)

Belgique	25,5770	25,7624	25,5409	25,5331	-	0,0	0,0	2,5673	1,0	1,0	1,6173
Deutschland (GR)	40,5200	40,0291	40,5717	40,0632	11,5453	-	7,2751	7,1371	1,1244	1,1244	14,0730
France	25,0333	25,1130	24,3350	25,0217	1,2953	0,0	-	0,4149	0,0	0,0	0,0
Italia	27,0152	27,3976	27,6340	27,7126	2,9364	0,0	3,1120	-	0,0	0,0	4,0336
Luxembourg	30,3514	37,0494	36,3533	36,0953	11,1931	1,5236	4,3060	6,0450	-	-	11,3630
Niederland	24,0537	24,1451	23,3316	23,9133	0,0	0,0	0,0	0,5464	0,0	0,0	-

6. SAINDOUX - SCHMALZ (15.01.A.11)

Belgique	26,1356	26,2411	26,0636	26,0223	-	0,0	0,0	2,3772	0,0	0,0	1,4975
Deutschland (GR)	31,6696	31,7451	31,5726	31,5262	5,7440	-	3,5194	3,5657	5,5534	5,5534	7,6015
France	27,5374	27,5129	27,4404	27,3330	1,7477	0,0	-	0,6012	0,0	0,0	0,0
Italia	26,0010	26,9764	26,7576	26,7576	3,1213	0,0	1,2210	-	0,0	0,0	4,2329
Luxembourg	32,9792	33,0545	32,8622	32,3355	7,7133	1,0617	3,3331	4,1034	-	-	8,3111
Niederland	24,6631	24,7435	24,5711	24,5247	0,0	0,0	0,0	0,5059	0,0	0,0	-

PRIX D'ECLUSE ET PRELEVEMENTS INTRACOMMUNAUTAIRES POUR LES PORCS

INHERGENE WIRTSCHAFTLICHE EINSCHLEUSUNGSPREISE UND ABSCHOPFUNGSBETRÄGE FÜR SCHWEINE

Monnaie nationale/100 kg  
Nationale Währung/100 kg

		PRIX D'ECLUSE - EINSCHLEUSUNGSPREISE				PRELEVEMENTS - ABSCHOPFUNGSBETRÄGE					
Période de validité - Gültigkeitszeitraum		1. 8. 1963	1. 10. 1963	1. 1. 1964	1. 4. 1964	A partir de : 1. 8. 63					
Importations vers : Einfuhr nach :		30. 9. 1963	31. 12. 1963	31. 3. 1964	30. 6. 1964	Ab					
En provenance de : Aus :				Belgique	Deutschland (BR)	France	Italia	Luxembourg	Niederland		

A. PORCS ABATTUS - GESCHLACHTETE SCHWEINE

Belgique	Fb	3. 202, 20	3. 213, 00	3. 188, 40	3. 181, 80	0, 0	0, 0	0, 0	0, 0	0, 0	0, 0	213, 00
Deutschland (BR)	DM	319, 680	319, 940	317, 970	317, 440	-	-	-	-	-	-	80, 020
France	Ff	335, 540	336, 410	334, 170	333, 520	24, 650	0, 0	0, 0	0, 0	0, 0	0, 0	40, 470
Italia	Lit	44. 913, 0	45. 047, 2	44. 739, 0	44. 657, 0	5. 574, 0	0, 0	2. 182, 0	0, 0	0, 0	0, 0	7. 559, 0
Luxembourg	Flux	4. 175, 60	4. 186, 40	4. 151, 70	4. 155, 10	1. 102, 00	151, 70	484, 70	0, 0	0, 0	0, 0	1. 127, 30
Niederland	Fl	216, 350	217, 130	215, 350	214, 870	0, 0	0, 0	0, 0	0, 0	0, 0	0, 0	-

B. PORCS VIVANTS - LEBENDE SCHWEINE

Belgique	Fb	2. 462, 50	2. 470, 80	2. 451, 90	2. 448, 80	0, 0	0, 0	0, 0	0, 0	0, 0	0, 0	154, 50
Deutschland (BR)	DM	245, 370	246, 040	244, 520	244, 110	-	-	-	-	-	-	61, 530
France	Ff	258, 030	258, 850	256, 980	256, 480	18, 960	0, 0	0, 0	0, 0	0, 0	0, 0	31, 120
Italia	Lit	34. 538, 0	34. 641, 3	34. 405, 0	34. 341, 0	4. 286, 0	0, 0	1. 678, 0	0, 0	0, 0	0, 0	5. 813, 0
Luxembourg	Flux	3. 211, 00	3. 219, 30	3. 200, 40	3. 195, 30	847, 40	116, 60	372, 80	461, 20	0, 0	0, 0	913, 00
Niederland	Fl	166, 380	166, 980	155, 500	155, 240	0, 0	0, 0	0, 0	4, 020	0, 0	0, 0	-

C. TRUJES VIVANTES - LEBENDE SAUER

Belgique	Fb	2. 167, 00	2. 174, 30	2. 157, 60	2. 153, 20	-	0, 0	0, 0	0, 0	0, 0	0, 0	144, 80
Deutschland (BR)	DM	215, 930	216, 510	215, 180	214, 620	44, 420	-	27, 990	27, 560	4, 330	4, 330	54, 150
France	Ff	227, 070	227, 800	226, 140	225, 700	15, 680	0, 0	-	5, 740	0, 0	0, 0	77, 390
Italia	Lit	30. 393, 0	30. 484, 4	30. 276, 0	30. 220, 0	3. 772, 0	0, 0	1. 477, 0	-	0, 0	0, 0	5. 115, 0
Luxembourg	Flux	2. 825, 70	2. 833, 00	2. 815, 30	2. 811, 90	745, 70	102, 60	328, 00	405, 90	-	-	803, 50
Niederland	Fl	-146, 410	145, 940	145, 730	-145, 410	0, 0	0, 0	0, 0	3, 540	0, 0	0, 0	-



		PRIX D'ECLOSE - EINSCHLEUSUNGSPREISE				PRELEVEMENTS - ABSCHOPFUNGSBETRAGE					
Periodo de validite - Gultigkeitzeitraum		2.9.1963	1.10.1963	1.1.1964	1.4.1964	A partir de : 2.9.63					
Importations vers : Einfuhr nach :		30.9.1963	31.12.1963	31.3.1964	30.6.1964	Ab					
En provenance de : Aus :						Belgique	Deutschland (BR)	France	Italia	Luxembourg	Niederland

0. DECOUPES - TEILSTUCKE

1. JAMBONS - SCHINKEN (02.01 A III a.2)

	Fb	4.791,70	4.807,80	4.770,00	4.762,40	-	0,0	0,0	499,20	0,0	0,0	314,50
Belgique												
Deutschland (BR)	Dii	452,840	454,060	450,640	451,260	82,710	-	-	51,350	8,060	8,060	100,820
France	Ff	515,880	518,540	515,280	513,090	41,100	0,0	0,0	14,160	0,0	0,0	89,230
Italia	Lit	70,992,0	71.117,0	70.739,0	70.356,0	9.949,0	0,0	3.706,0	-	0,0	0,0	13.492,0
Luxembourg	Flux	6.304,10	6.320,40	6.283,90	6.272,40	1.677,60	230,90	736,00	913,10	-	-	1.607,70
Niederland	Ff	327,220	328,410	325,660	324,720	0,0	0,0	0,0	8,300	0,0	0,0	-

2. EPAULES - SCHULTERN (02.01 A III a.3)

	Fb	3.751,20	3.763,80	3.734,00	3.728,60	-	0,0	0,0	386,70	0,0	0,0	244,60
Belgique												
Deutschland (BR)	Dii	304,050	365,030	362,510	362,510	70,310	-	-	43,640	6,650	6,650	85,700
France	Ff	388,520	389,740	386,670	386,520	26,920	0,0	0,0	9,260	0,0	0,0	44,200
Italia	Lit	56.433,0	56.605,0	56.330,0	55.965,0	10.292,0	0,0	3.055,0	-	0,0	0,0	11.111,0
Luxembourg	Flux	5.061,00	5.074,10	5.047,30	5.032,70	1.400,10	192,70	615,60	762,0	-	-	1.506,50
Niederland	Ff	256,090	257,020	255,010	254,180	0,0	0,0	0,0	6,430	0,0	0,0	-

3. LONGES - KOTLETTSTUCKE (02.01 A III a.4)

	Fb	5.061,10	5.076,30	5.042,10	5.024,70	-	0,0	0,0	563,40	0,0	0,0	354,90
Belgique												
Deutschland (BR)	Dii	506,160	509,470	506,550	505,220	108,220	-	68,190	67,180	10,540	10,540	131,910
France	Ff	522,180	523,830	519,690	519,150	37,790	0,0	-	13,000	0,0	0,0	62,050
Italia	Lit	71.750,0	71.966,0	71.523,0	71.277,0	8.685,0	0,0	3.033,0	-	0,0	0,0	12.776,0
Luxembourg	Flux	6.463,80	6.460,50	6.441,00	6.433,60	1.677,60	230,90	738,00	913,10	-	-	1.607,70
Niederland	Ff	340,170	341,410	336,750	337,610	0,0	0,0	0,0	8,570	0,0	0,0	-

En monnaie nationale / 100 kg  
In nationaler Währung / 100 kg

Importations vers : Einfuhr nach :	PRELÈVEMENTS - ABSCHOPFUNGSBETRÄGE							
	A partir de : 2.9.63. Ab							
	PRIX D'ÉCLUSE - EINSCHLEUSUNGSPREISE							
	2.9.1963	1.10.1963	1.1.1964	1.4.1964				
	30.9.1963	31.12.1963	31.3.1964	30.6.1964				
	Fériode de validité - Gültigkeitszeitraum							
	En provenance de : Aus :		Belgique	Deutschland (BR)	France	Italie	Luxembourg	Pöderland

4. POITRINES (ETRELARDEES) - BRUCHE (02.01. A. III a. 5)

Belgique	Fb	2.665,30	2.674,70	2.652,60	2.651,10	0,0	0,0	267,40	0,0	166,50
Deutschland (BR)	DM	261,170	261,930	230,490	279,360	62,730	-	36,940	6,110	76,460
France	Ff	264,910	265,610	263,630	263,070	21,460	0,0	7,390	0,0	22,040
Italia	Lit	34,674,0	34,977,0	34,644,0	34,797,0	3.336,0	0,0	-	0,0	4.524,0
Luxembourg	Flux	3.595,50	3.604,00	3.585,20	3.576,00	963,50	135,40	535,30	-	1.059,70
Pöderland	Fl	190,010	190,740	189,740	187,800	0,0	0,0	5,930	0,0	-

5. LARD - SPECK (02.05.A I)

Belgique	Fb	1.283,90	1.286,10	1.277,40	1.276,60	0,0	0,0	126,40	0,0	80,90
Deutschland (BR)	DM	162,080	162,520	162,290	160,330	46,160	-	28,670	4,500	56,290
France	Ff	123,520	123,990	122,610	123,530	5,950	0,0	2,050	0,0	0,0
Italia	Lit	17.385,0	17,436,0	17,290,0	17,320,0	1.873,0	0,0	-	0,0	2.540,0
Luxembourg	Flux	1.947,60	1.952,30	1.944,70	1.934,60	555,40	76,40	302,30	-	598,40
Pöderland	Fl	87,100	87,410	86,630	86,590	0,0	0,0	1,990	0,0	-

6. SAINDOUX - SCHWALZ (15.01. A II)

Belgique	Fb	1.306,30	1.312,10	1.303,40	1.301,10	0,0	0,0	116,90	0,0	74,90
Deutschland (BR)	DM	126,660	126,980	126,290	126,100	22,960	-	14,260	2,240	28,010
France	Ff	135,950	136,330	135,470	135,250	8,630	0,0	2,970	0,0	0,0
Italia	Lit	18.093,0	18.110,0	18.003,0	17.974,0	1.951,0	0,0	-	0,0	2.646,0
Luxembourg	Flux	1.649,00	1.652,70	1.644,10	1.641,90	366,00	53,10	209,60	-	415,60
Pöderland	Fl	19,330	19,570	18,950	18,780	0,0	0,0	1,630	0,0	-

PRIX DE MARCHÉ POUR LES ŒUFS DE POULES (MOYENNES HEBDOMADAIRES)  
MARKTPRISE FÜR HÜHNEREIER (WOCHEMÜCHSCHNITTE)

Classe B - Gewichtsklasse B (55-60 gr)

Monnaie nationale/pièce  
Nationale Währung/Stück

PERIODE	BELGIQUE		DEUTSCHLAND (BR)		FRANCE	
	Kruishoutem Prix de gros à l'achat (Franco marché) Fb	Köln Grosshandelsverkaufspreise (Frei rh. west. Station) DM	München Grosshandelsverkaufspreise (Ab Kennzeichnungsst.) DM	Frankfurt Grosshandelsverkaufspreise (Frei Einzelhändler) DM	Halles centrales de Paris Prix de gros à la vente (Franco marché) Ff	
3.2 - 9.2	1,125	0,1413	0,1300	0,1700	0,1450	
10.2 - 16.2	1,075	0,1288	0,1275	0,1650	0,1475	
17.2 - 23.2	1,225	0,1475	0,1375	0,1650	0,1600	
24.2 - 1.3	1,375	0,1613	0,1500	0,1750	0,1575	
2.3 - 8.3	1,375	0,1725	0,1600	0,1750	0,1458	
9.3 - 15.3	1,700	0,1863	0,1750	0,2050	0,1517	
16.3 - 22.3	1,500	0,1825	0,1700	0,1875	0,1475	
23.3 - 29.3	1,500	0,1700	0,1700	0,1875	0,1470	
30.3 - 5.4	1,650	0,1850	0,1725	0,1950	0,1500	
PERIODE	ITALIA		LUXEMBOURG		NEDERLAND	
	Milano Lit	Roma Lit			Barneveld Groothandelsaankooprij (franco markt) Fl	
3.2 - 9.2	16,70	18,80		0,097	0,0858	
10.2 - 16.2	18,50	19,10		0,0991	0,0925	
17.2 - 23.2	18,00	19,00		0,0971	0,1008	
24.2 - 1.3	18,50	20,09		0,1075	0,1093	
2.3 - 8.3	20,00	20,50		0,1133	0,1190	
9.3 - 15.3	19,00	20,00		0,1271	0,1265	
16.3 - 22.3	19,00	20,10		0,1259	0,1333	
23.3 - 29.3	18,70	20,40		0,1283	0,140	
30.3 - 5.4	20,00	20,10		...	0,1323	

REMARKS - BEMERKUNGEN : (1) Prix des oeufs fournis par une coopérative luxembourgeoise (OVOLUX) franco commerce détail - Preise für Eier verkauft durch eine luxemb. Genossenschaft (OVOLUX) frei Einzelhändler.

(2) Prix payé au producteurs, toutes classes, relevé par le LEI (représentatif pour 70 % de la production), augmenté de la marge de commercialisation (1,500 F1/100 pièces ou 0,261 F1/kg) - Erzeugerpreise, alle Klassen, feststellt durch das LEI (repräsentativ für 70 % der gesamten Erzeugung) zusätzlich Handelsspanne (1,500 F1/100 Stück oder 0,261 F1/kg)

21. 10

10.4.64

PRIX DES ŒUFS DANS LES ECHANGES INTRACOMMUNAUTAIRES (MOYENNES HEBDOMADAIRES)  
PREISE IN IHREGEMEINSCHAFTLICHEN HANDEL FÜR EIER (WOCHENBURCHSCHNITTE)

Classes et qualités Klassen und Qualitäten	Pays de provenance et de destination - Einfuhr- und Ausfuhrland		Normale nat. Nat. Währung p. kg	3.2-	10.2-	17.2-	24.2-	2.3-	9.3-	16.3-	23.3-	
				9.2	16.2	23.2	1.3	6.3	15.3	22.3	29.3	
1. Importations - Einfuhren												
A. Œufs en coquille - Schaleneier	Pays de destination - Einfuhrland	Pays de provenance - Ausfuhrland										
a) Toutes classes - Alle Klassen	France	(Niederland (U. E. B. L.)		2,19	2,34	2,34	2,49	-	-	-	-	-
	Italia	(Niederland (U. E. B. L.)		2,12	2,41	2,41	2,49	3,30	-	-	-	-
	Deutschland (BR)	(Niederland (Belgique)		-	272,0	249,0	299,0	321,0	...	...	...	...
	Luxembourg	Belgique		-	-	272,0	308,0	341,0	...	...	...	...
b) Classe B - Klasse B				1,74	1,67	1,55	2,07	2,22	2,61	2,48	2,46	
				1,80	-	1,92	2,16	2,30	2,63	2,43	2,39	
				23,49	22,62	26,10	27,84	27,84	33,06	31,32	30,02	
B. Œufs sans coquille (à usage alimentaire) - Eier ohne Schale (genießbar)												
a) frais, conservés, sucrés - frisch, haltbar gemacht, ge- zuckert				-	-	-	-	-	-	-	-	-
b) séchés, même sucrés - ge- trocknet, auch gezuckert	Deutschland (BR)	Nederland		-	7,70	-	7,70	...	...	...	...	...
c) congelés - gefroren	Deutschland (BR)	(Belgique (Niederland)		-	2,10	-	-	...	...	...	...	...
				-	2,50	-	-	...	...	...	...	...
d) non séchés, non sucrés - nicht getrocknet, nicht gezuckert	France	(Niederland (U. E. B. L.)		9,61	2,75	2,75	-	2,46	3,37	3,37	3,37	
				-	-	-	-	-	-	-	-	

21.2

10.4.64

Classes et qualités Klassen und Qualitäten	Pays de provenance et de destination Einfuhr- und Ausfuhrland		Monnaie nat. Nat. Währung p. kg	3.2- 9.2	10.2- 16.2	17.2- 23.2	24.2- 1.3	2.3- 6.3	9.3- 15.3	16.3- 22.3	23.3- 29.3	
	Pays de destination Einfuhrland	Pays de provenance Ausfuhrland										
<b>1. Importations - Einfuhren</b>												
C. Jaune d'oeufs (à usage alimentaire)-Eigelb (genfessbar) a) frais, conservés, sucrés - frisch, haltbar gemacht, gezuckert - liquide - flüssig - liquide, pasteurisé - flüssig, pasteurisiert - congelé - gefroren b) séchés, non sucrés - getrocknet, nicht gezuckert c) non séchés, non sucrés - nicht getrocknet, nicht gezuckert	Deutschland (BR)	(Niederland (Belgique	DM	-	4,25	-	4,05	...	...	...	...	
	Deutschland (BR)	(Belgique (Niederland	DM	-	4,49	-	5,10	...	...	...	...	
	Deutschland (BR)	(France (Belgique (Niederland	DM	-	4,35	-	5,05	...	...	...	...	
	Deutschland (BR)	(France (Belgique (Niederland	DM	-	4,90	-	-	...	...	...	...	
	Deutschland (BR)	(France (Belgique (Niederland	DM	-	5,10	-	-	...	...	...	...	
	Deutschland (BR)	(France (Belgique (Niederland	DM	-	4,35	-	-	...	...	...	...	
	Deutschland (BR)	(Niederland U. E. B. L.	DM	-	-	-	9,50	...	...	...	...	
	France	(Niederland	Ff	-	10,63	10,83	-	-	-	-	-	-
	France	(Niederland	Ff	9,81	-	-	-	-	-	-	-	-

2 1. 2  
10.4.64

Classes et qualités Klassen und Qualitäten	Pays de provenance et de destination Einfuhr- und Ausfuhrland	Monnaie nat. Nat. Währung P. kg	3.2- 9.2	10.2- 16.2	17.2- 23.2	24.2- 1.3	2.3- 8.3	9.3- 15.3	16.3- 22.3	23.3- 29.3
---	--	---------------------------------------	-------------	---------------	---------------	--------------	-------------	--------------	---------------	---------------

2. Exportations - Ausfuhren

Classes et qualités Klassen und Qualitäten	Pays de provenance et de destination Einfuhr- und Ausfuhrland		Monnaie nat. Nat. Währung P. kg	3.2- 9.2	10.2- 16.2	17.2- 23.2	24.2- 1.3	2.3- 8.3	9.3- 15.3	16.3- 22.3	23.3- 29.3
	Pays de provenance Ausfuhrland	Pays de destination Einfuhrland									
A. <u>Oeufs en coquille</u> -Schaleneier a) Toutes classes-alle Klassen b) Classe B - Klasse B	France	Deutschland (BR)	Ff	2,72	2,77	2,77	3,07	2,68	2,66	2,68	
	Nederland	Deutschland (BR)	Fl	1,54	1,47	1,63	1,61	1,90	2,20	2,26	2,23
B. <u>Oeufs sans coquille</u> (à usage alimentaire)-Eier ohne Schale (geniessbar) a) congelés (boîtes de 15 kg) gefroren (Schachtel von 15 kg) b) séchés (caisses de 50,6 kg) getrocknet (Dosen von 50,6kg)	Belgique	Deutschland (BR)	Fb	22,45	22,55	23,78	25,94	26,96 r	30,37	...	
		(France)	Fb	-	22,63	23,45	22,97	19,82 r	22,61	...	
		(Luxembourg)	Fb	22,66	-	-	-	27,16 r	25,74	...	
		(Italia)	Fb	-	21,39	-	26,43	26,61 r	-	...	
C. <u>Jaunes d'oeufs</u> (à usage alimentaire)-Eigelb (geniessbar) a) congelés (boîtes de 15 kg) gefroren (Schachtel von 15kg) b) liquides-flüssig - boîtes métalliques de 50 kg (10-12 v.H.) kg (10-12 v.H.) Fûts de 50 kg (6-8%) Fässer von 50kg (6-8 v.H.) - Fûts de 100 kg (10-12%) Fässer von 100 kg (10-12 v.H.)	Nederland	Deutschland (BR)	Fl	1,95	1,95	1,93	1,93	1,93	1,93	...	
		Deutschland (BR)	Fl	6,75	6,75	-	-	-	-	...	
	Nederland	Deutschland (BR)	Fl	4,00	4,00	3,98	3,98	3,98	3,98	...	
		Deutschland (BR)	Fl	3,98	3,98	4,00	4,00	4,00	4,00	...	
	Nederland	Deutschland (BR)	Fl	3,95	3,95	3,95	3,95	3,95	3,95	...	
	Deutschland (BR)	Deutschland (BR)	Fl	-	-	4,10	4,10	4,10	4,10	...	

21.2  
10.4.64

Classes et qualités Klassen und Qualitäten	Pays de provenance et de destination - Einfuhr- und Ausfuhrland	Monnaie nat. Nat. Währung	3.2.- 9.2	10.2.- 16.2	17.2.- 23.2	24.2.- 1.3	2.3.- 8.3	9.3.- 15.3	16.3.- 22.3	23.3 29.3
		P. kg								

2. Exportations - Ausfuhren

	Pays de provenance - Ausfuhrland	Pays de destination Einfuhrland								
	c) séchés - getrocknet - Cartons de 25 kg Dosen von 25 kg - caisses de 50/65 kg Dosen von 50/65 kg	Niederland Niederland France	Deutschland (BR) Deutschland (BR) Deutschland (BR)			9,45 9,15 6,03	9,45 9,15	9,45 9,15 5,57	9,45 9,15 5,69	...
d) non séchés, non sucrés nicht getrocknet, nicht gezuckert										
e) séchés, non sucrés getrocknet, nicht gezuckert	France	Deutschland (BR)						5,67	5,67	

21.2  
10.4.6

PRIX DES ŒUFS DANS LES ECHANGES AVEC LES PAYS TIERS (MOYENNES HEBCWADIARES)  
PREISE IM MANDEL MIT DRITTLANDERN FÜR EIER (HOCHENDURCHSCHNITTE)

Classes et qualités Klassen und Qualitäten	Pays de provenance et de destination - Einfuhr- und Ausfuhrland.	Monnaie nat. Nat. Währung p.kg	3.2- 9.2	10.2- 19.2	17.2- 23.2	24.2- 1.3	2.3- 8.3	9.3- 15.3	16.3- 22.3	23.3- 29.3
---	---	--------------------------------------	-------------	---------------	---------------	--------------	-------------	--------------	---------------	---------------

1. Importations - Einfuhren

A. Œufs en coquille-Schaleneier a) Toutes classes-Alle Klassen  b) Classe B - Klasse B	Pays de destination - Einfuhrland	Pays de provenance - Ausfuhrland	Monnaie nat. Nat. Währung p.kg	3.2- 9.2	10.2- 19.2	17.2- 23.2	24.2- 1.3	2.3- 8.3	9.3- 15.3	16.3- 22.3	23.3- 29.3
	France	Israël	Ff	1,81	-	-	-	-	-	-	-
	Italia	Danemark (Pologne (Bulgarie (Argentine (Rép. Sud Afr.	Lit	-	234,0	-	241,0	-	...	...	...
	Deutschland (BR)	Danemark (Tchécoslovaquie (Suède (Bulgarie (Roumanie (Hongrie	DM	1,27	-	-	1,47	1,51	1,90	1,93	1,98
	Deutschland (BR)	Chine	DM	1,19	-	-	-	-	1,51	1,49	1,59
	Italia	(Chine (Rép. Sud Afr. (Yougoslavie	Lit	395,0	298,0	-	-	-	-	1,55	1,63
B. Œufs sans coquille (à usage alimentaire) - Eier ohne Scha- le (genießbar) a) séchés même sucrés - g. trocken auch gezuckert b) sans spécification - ohne Spezifizierung											
	Deutschland (BR)	Chine	DM	-	6,02	-	6,07	...	...	...	...
	Italia	(Chine (Rép. Sud Afr. (Yougoslavie	Lit	-	-	-	-	-	-	-	-
	Deutschland (BR)	Chine	DM	-	-	-	-	-	-	-	-
	Italia	(Chine (Rép. Sud Afr. (Yougoslavie	Lit	-	-	-	-	-	-	-	-
	Deutschland (BR)	Chine	DM	-	-	-	-	-	-	-	-
	Italia	(Chine (Rép. Sud Afr. (Yougoslavie	Lit	-	-	-	-	-	-	-	-



Classes et qualités Klassen und Qualitäten	Pays de provenance et de destination Einfuhr- und Ausfuhrland		Monnaie nat. Nat. Währung p. kg	10.2- 16.2	17.2- 23.2	24.2- 1.3	2.3- 8.3	9.3- 15.3	16.3- 22.3	23.3 29.3
	Pays de destination - Einfuhrland	Pays de provenance - Ausfuhrland								
C. Jaunes d'œufs (à usage alimentaire) - Eigelb (geniessbar)										
a) frais, crus rvés, sucrés frisch, haltbar gemacht, gezuckert - liquides- flüssig	Deutschland (BR)	(Ethiopie (Chine	DM DM	3,75 4,12	- -	3,50 4,13	...	...	...	...
- liquides, pasteurisés flüssig, pasteurisiert	Deutschland (BR)	(U.S.A., (Danemark	DM DM	4,06 4,30	- -	3,97 4,20	...	...	...	...
b) séchés, même sucrés getrocknet auch gezuckert	Deutschland (BR)	(U.S.A., (Danemark (Pologne (Chine (Suède	DM DM DM DM DM	9,52 8,00 9,10 8,77 8,90	- - - - -	9,35 8,50 - 8,85 8,50	...	...	...	...
c) séchés, non sucrés getrocknet, nicht gezuckert	Italia	(U.S.A., (Yougoslavie (Pologne	Lit Lit Lit	- - -	- - -	- - 1490,0	- -	...	...	...
d) non dénommés-nicht bezeichnet	France Italia	Danemark (Chine cent. (Rép. Sud Afric.	Ff Lit Lit	10,76 -	10,76 -	- -	- -	...	...	...

1. Importations - Einfuhren

Classes et qualités Klassen und Qualitäten	Pays de provenance et de destination - Einfuhr- und Ausfuhrland	Monnaie nat. Nat. Währung kg	3.2-	10.2-	17.2-	24.2-	2.3-	9.3-	16.3-	23.3-
			3.2-	10.2-	17.2-	24.2-	2.3-	9.3-	16.3-	23.3-
			9,2	16,2	23,2	1,3	8,3	15,3	22,3	29,3

2. Exportations - ausführen

A. Oeufs en coquille - Schalen Eier a) Toutes classes - Alle Klassen b) Classe B - Klasse B	Pays de provenance - Ausfuhrland	Pays de destination - Einfuhrland	Monnaie nat. Nat. Währung kg	3.2-	10.2-	17.2-	24.2-	2.3-	9.3-	16.3-	23.3-	
	France	(Suisse)	Ff	3,32	2,22	2,09	2,20	2,44	2,44	2,44	2,44	
		(Guinée)	Ff	4,10	-	3,43	3,09	3,90	3,90	3,90	3,90	
		(Algérie)	Ff	-	-	-	-	-	-	-	-	-
		(Sénégal)	Ff	2,48	-	-	-	-	-	-	-	-
	Belgique	(Algérie)	Fb	24,26	-	17,74	-	-	-	-	-	-
		(Sénégal)	Fb	-	10,05	-	-	-	-	-	-	-
		(Suisse)	Fb	14,50	15,49	16,13	18,34	20,35	20,59	20,59	20,59	
		(Gibraltar)	Fb	17,25	17,65	18,01	20,51	21,10	26,81	26,81	26,81	
		(Norvège)	Fb	24,52	-	-	-	-	-	-	-	-
		(Congo (Léo))	Fb	-	-	-	-	19,46	-	-	-	-

21. 3  
10.4.64

PRIX D'ÉCLUSE ET PRÉLEVEMENTS ENVERS LES PAYS TIERS POUR LES ŒUFES DE VOLAILLES EN COQUILLE, LES ŒUFES À COUVER,  
LES ŒUFES DE VOLAILLE DÉPÜRÉS DE LEUR COQUILLE ET LE JAUNE D'ŒUFES

EINSCHLEUSUNGSPREISE UND ABSCHÜPFUNGSBETRÄGE FÜR EIER IN DER SCHALE, BRUTEIER, EIER  
OHNE SCHALE UND EIGELB VON HAUSGEFÜGEL

Unités de compte et monnaie nationale/kg  
Rechnungseinheiten und nationale Währung/kg

	Période de validité - Gültigkeitszeitraum		Pays importateur - Einfuhrland		Prélevem. Absch. bet		Prix d'écluse Einschleus. preise		Prélevem. Absch. bet		Prix d'écluse Einschleus. preise		Prélevem. Absch. bet	
	1.4.63 - 31.7.63	1.8.63 - 31.9.63	1.10.63 - 1.12.63	1.10.63 - 1.12.63	1.10.63- 31.10.63	1.11.63 - 31.12.63	1.10.63 - 1.12.63	1.10.63 - 1.12.63	1.10.63 - 1.12.63	1.11.63 - 31.12.63	1.10.63 - 1.12.63	1.10.63 - 1.12.63	1.11.63 - 31.12.63	1.11.63 - 31.12.63
	UC-RE	MIN-NW	UC-RE	MIN-NW	UC-RE	MIN-NW	UC-RE	MIN-NW	UC-RE	MIN-NW	UC-RE	MIN-NW	UC-RE	MIN-NW

A. ŒUFES DE VOLAILLE EN COQUILLE, frais ou conservés  
EIER VON HAUSGEFÜGEL IN DER SCHALE, frisch oder haltbar gemacht

BELGIQUE	)	24,12	6,56	24,45	)	6,57	24,47	6,55	24,13	6,59	24,66	6,59	24,66	5,83
DEUTSCHLAND (BR)	)	1,930	0,880	1,956	)	0,900	1,958	0,890	1,930	0,860	1,972	0,860	1,972	0,810
FRANCE	)	2,382	0,900x	2,414	)	0,850x	2,416	0,850x	2,382	0,890x	2,434	0,890x	2,434	0,800
ITALIA	)	301,5	48,0	305,6	)	59,0	305,9	61,0	301,6	67,0	308,2	67,0	308,2	60,0
LUXEMBOURG	)	24,12	7,41	24,45	)	7,63	24,47	7,78	24,13	7,65	24,66	7,65	24,66	6,50
NEDERLAND	)	1,746	0,360	1,770	)	0,370	1,772	0,370	1,747	0,380	1,785	0,380	1,785	0,350

REMARQUE/BEMERKUNG :

x : Si la France fait usage de saisonnalisation des prélèvements extracommunautaires, ces montants deviennent respectivement : ) 1. 4.63 - 1. 5.63 : 0,570 Ff 1.1.64 - 31.1.64 : 1,38 Ff  
Wenn Frankreich die Inngemeinschaftlichen Abschöpfungen saisonalisiert, werden diese Beträge : ) 1. 6.63 - 31.7.63 : 1,280 Ff 1.2.64 - 31.3.64 : 0,70 Ff

) 1. 8.63 - 30.9.63 : 1,180 Ff 1.4.64 - 31.5.64 : 0,61 Ff  
) 1.10.63 - 30.10.63 : 1,36 Ff 1.6.64 - 30.6.64 : 1,03 Ff  
) 1.11.63 - 31.12.63 : 1,34 Ff

B. ŒUFES À COUVER, DE VOLAILLE EN COQUILLE -  
BRUTEIER VON HAUSGEFÜGEL IN DER SCHALE

BELGIQUE	)	24,12	6,56	24,45	)	6,57	24,47	6,55	24,13	6,59	24,66	6,59	24,66	5,83
DEUTSCHLAND (BR)	)	1,930	0,880	1,956	)	0,900	1,958	0,890	1,930	0,860	1,972	0,860	1,972	0,810
FRANCE	)	2,382	0,900	2,414	)	0,850	2,416	0,850	2,382	0,890	2,434	0,890	2,434	0,800
ITALIA	)	301,5	48,0	305,6	)	59,0	305,9	61,0	301,6	67,0	308,2	67,0	308,2	60,0
LUXEMBOURG	)	24,12	7,41	24,45	)	7,63	24,47	7,78	24,13	7,65	24,66	7,65	24,66	6,50
NEDERLAND	)	1,746	0,360	1,770	)	0,370	1,772	0,370	1,747	0,380	1,785	0,380	1,785	0,350



Pays importateur - Einfuhrland	Période de validité Gültigkeitszeitr.		Pays importateur - Einfuhrland		Période de validité Gültigkeitszeitr.		Pays importateur - Einfuhrland		Période de validité Gültigkeitszeitr.		Pays importateur - Einfuhrland		Période de validité Gültigkeitszeitr.	
	UC-RE	MIN-NW	UC-RE	MIN-NW	UC-RE	MIN-NW	UC-RE	MIN-NW	UC-RE	MIN-NW	UC-RE	MIN-NW	UC-RE	MIN-NW
	28.6.63 - 31.7.63	1.8.63 - 30.9.63	1.10.63 - 31.12.63	1.1.64 - 31.3.64	1.4.64 - 30.6.64									

C. CEUFS DE VOLAILLE DECOURMIS DE COQUILLE (à usage alimentaire) - EIER OHNE SCHALE VON HAUSGEFLUGEL (geniessbar)

a) Frais, conservés, sucrés - Frisch, haltbar gemacht, gezuckert

BELGIQUE DEUTSCHLAND (BR) FRANCE ITALIA LUXEMBOURG NEDERLAND	Prélevem. Absch. betr.		Prélevem. Absch. betr.		Prélevem. Absch. betr.		Prélevem. Absch. betr.		Prélevem. Absch. betr.		Prélevem. Absch. betr.		Prélevem. Absch. betr.	
	UC-RE	MIN-NW	UC-RE	MIN-NW	UC-RE	MIN-NW	UC-RE	MIN-NW	UC-RE	MIN-NW	UC-RE	MIN-NW	UC-RE	MIN-NW
	31,04	2,483	31,37	2,512	31,40	2,512	31,05	2,484	31,59	2,527	31,59	2,527	31,59	2,527
	0,6208	3,065	0,6273	3,101	0,6280	3,101	0,6239	3,065	0,6317	3,119	0,6317	3,119	0,6317	0,6317
	388,0	31,04	392,1	31,40	392,5	31,40	388,1	31,05	394,8	31,59	394,8	31,59	394,8	31,59
	2,247	2,247	2,271	2,273	2,273	2,273	2,248	2,248	2,287	2,287	2,287	2,287	2,287	2,287

b) Séchés même sucrés - Getrocknet, auch gezuckert

BELGIQUE DEUTSCHLAND (BR) FRANCE ITALIA LUXEMBOURG NEDERLAND	Prélevem. Absch. betr.		Prélevem. Absch. betr.		Prélevem. Absch. betr.		Prélevem. Absch. betr.		Prélevem. Absch. betr.		Prélevem. Absch. betr.		Prélevem. Absch. betr.	
	UC-RE	MIN-NW	UC-RE	MIN-NW	UC-RE	MIN-NW	UC-RE	MIN-NW	UC-RE	MIN-NW	UC-RE	MIN-NW	UC-RE	MIN-NW
	113,06	9,044	114,41	9,153	114,41	9,153	113,08	9,046	115,12	9,210	115,12	9,210	115,12	9,210
	2,2611	11,123	2,2861	12,970	2,2882	12,970	2,2615	11,165	2,3024	11,367	2,3024	11,367	2,3024	2,3024
	1,413,2	114,31	1,430,1	114,41	1,430,1	114,41	1,413,4	113,08	1,439,0	115,12	1,439,0	115,12	1,439,0	115,12
	8,185	8,276	8,283	8,283	8,283	8,283	8,187	8,187	8,335	8,335	8,335	8,335	8,335	8,335

PRIX DE MARCHÉ POUR LES VOLAILLES (MEYERNES HERBIVORES)  
MARKTPRIJSE VOOR HAUSGEFLUGEL (HÄSCHENFÜCHSCHNITTE)

Monnaie nationale/kg  
Nationale Mährung/kg

PERIODE	BELGIQUE		DEUTSCHLAND (BR)		FRANCE			
	Defnze		Hamburg		Halles centrales de Paris			
	Poulets d'engraissement 1re qualité	Poules à bouillir 1re qualité	Bratfertige Poulets (Amerikanische)	Hühner (Holländische)	Poulets d'engraissement 1re qualité Coefficient de rendement, 83 %	Poules à bouillir 1re qualité (poules cocotie)		
	Prix de gros à l'achat Poids vif		Grosshandelsverkaufspreise Schlachtgewicht		Prix de gros à la vente Poids abattu			
	Fb	Fb	DM	DM	Ff	Ff		
3.2 - 9.2	23,50	16,50	-	3,950	3,940	3,149		
10.2 - 15.2	24,50	17,50	-	3,950	3,880	2,980		
17.2 - 23.2	24,50	18,50	-	3,900	4,260	3,280		
24.2 - 1.3	25,00	21,50	-	3,900	3,980	3,220		
2.3 - 8.3	27,50	23,00	-	3,900	4,260	3,420		
9.3 - 15.3	29,00	21,00	-	4,000	3,900	3,180		
16.3 - 22.3	30,00	22,00	-	4,000	4,040	3,420		
23.3 - 29.3	30,00	21,00	-	3,950	3,640	3,400		
30.3 - 5.4	29,00	21,00	-	4,000	3,580	3,360		
	ITALIA		LUXEMBOURG		NEDERLAND (1)			
	Milano							
PERIODE	Polli	Galline	Polli resa 83 %	Galline resa 70 %	Poulets Coeff. de rendement, 83 %	Poules Coeff. de rendement 70 %	Kulkens le kwaliteit Uitslachtingsgraad 70 %	Kippen le kwaliteit
	Prezzi di vendita all'ingrosso		Peso morto		Prix de gros à la vente		Grosshandelsverkaufsprejs	
	Lit		Lit		Poids abattu		Goslacht gewicht	
	Lit		Lit		Flux		Flux	
3.2 - 9.2	365,0	650,0	505,0	900,0	43,00	37,00	55,00	49,00
10.2 - 16.2	405,0	650,0	505,0	900,0	43,00	37,00	55,00	49,00
17.2 - 23.2	425,0	650,0	545,0	950,0	43,00	33,00	55,00	49,00
24.2 - 1.3	415,0	650,0	525,0	975,0	43,00	33,00	55,00	49,00
2.3 - 8.3	400,0	665,0	515,0	975,0	43,00	33,00	55,00	49,00
9.3 - 15.3	395,0	685,0	515,0	975,0	43,00	33,00	58,80	49,00
16.3 - 22.3	430,0	715,0	545,0	975,0	43,00	33,00	58,80	49,00
23.3 - 29.3	420,0	755,0	540,0	1.050,0	46,00	38,00	58,80	49,00
30.3 - 5.4	390,0	725,0	505,0	1.050,0	46,00	38,00	...	...

(1) Prix de gros à la vente, calculé par le "Produktschap voor Pluinvee en Eieren" - Grosshandelsverkaufspreise, ausgerechnet durch "Produktschap voor Pluinvee en Eieren"

**PRIX DES VOLAILLES DANS LES ECHANGES INTRACOMMUNAUTAIRES (MOYENNES HEBDOMADAIRES)  
PREISE IM INNERGEMEINSCHAFTLICHEN HANDEL FÜR HAUSGEFLÜGEL (WOCHENDURCHSCHNITTE)**

Nature du produit - Warenbezeichnung	Pays de provenance et de destination Einfuhr- und Ausfuhrland		Monnaie nationale Mat. Vahrung kg	10.2-	17.2-	24.2-	2.3-	9.3-	16.3-	23.3-
	Einfuhrland	Ausfuhrland		16.2	23.2	1.3	8.3	15.3	22.3	20.3
<b>I. Importations - Einfuhren</b>										
A. Volailles vivantes - Lebendes Ge- flugel a) de max. 185 gr-von max. 185 g b) superieur  185 gr-uber 185 g Poules et poulets Huhner und Junghuhner	Italia	Niederland	Lit	275,0	312,0	307,0	310,0	...	...	...
B. Volailles abattues-Schlachtge- flugel a) Poules et poulets - Huhner und Junghuhner aa) Coefficient de redem. 83 % Ausschlachtungsgrad 83 % -Poules  bouillir - -Suppenhuhner -Poulets  rotir-Brathuhner bb) Coefficient de redem. 70 % Ausschlachtungsgrad 70 % -Poules  bouillir - Suppenhuhner -Poulets  rotir - Brathuhner	Luxembourg France	Belgique Niederland	Flux Ff	32,00 -	32,00 -	35,00 -	35,00 3,25	35,00 -	37,00 -	38,00 -
	Luxembourg	Belgique	Flux	42,00	42,00	44,00	44,00	44,00	48,00	50,00
	Deutschland(BR))	(Belgique France Niederland)	DM	2,85 2,55 2,68	- 2,48 2,69	2,70 2,35 2,88	- 2,58 2,93	2,70 2,55 2,88	2,70 2,55 2,92	2,70 2,60 2,87
	Deutschland	(Belgique France Niederland)	DM	2,98 2,85 3,13	2,75 2,85 3,02	2,83 2,88 3,02	2,83 2,88 3,02	2,75 2,90 3,03	2,85 2,90 3,06	2,85 2,90 3,06
	Belgique	Niederland	Fb	40,87	-	41,04	-	-	...	...

(1) Poids moyen - mittelschweres Gewicht

Nature du produit - Warenbezeichnung	Pays de provenance et de destination - Einfuhr- und Ausfuhrland		Monnaie nat. Nat. Währung kg	3.2-	10.2-	17.2-	24.2-	2.3-	9.3-	16.3-	23.3-
	Einfuhrland	Pays de provenance Ausfuhrland		9.2	16.2	23.2	1.3	8.3	15.3	22.3	20.3
cc) Coefficient de rendement. 65 % Ausschlachtungsgrad 65 % dd) Sans désignation de qualité - Ohne Qualitätsbezeichnung											
	France	U.E.B.L.		2,46	2,46						
- Poules à bouillir - Suppenhühner											
- Poulets à rôtir - Brathühner	France	U.E.B.L.	3,64	3,64	3,64	3,15	3,15	3,15	3,15	3,15	3,15
b) Dindes - Puten											
c) Canards - Enten											
aa) Coefficient de rendement. 87 % Ausschlachtungsgrad 87 %	France	Niederland	2,65						2,70	2,70	
bb) Coefficient de rendement. 67 % Ausschlachtungsgrad 67 %											
- jusque 1600 gr - bis 1600 g	Deutschland(BR)	Niederland	2,93	2,90	2,93	2,93	2,93	2,93	2,93	2,95	2,93
- plus de 1600gr-über 1600 g	Deutschland(BR)	Niederland	2,90	2,90	2,93	2,93	2,93	2,91	2,93	2,95	2,93

## 1. Importations - Einführen



Mature du produit - Warenbezeichnung	Pays de provenance et de destination - Einfuhr- und Ausfuhrland		Monnaie nat. Nat. Währung kg	3.2-	10.2-	17.2-	24.2-	2.3-	9.3-	16.3-	23.3-	
	Ausfuhrland	Pays de destination Einfuhrland		9.2	16.2	23.2	1.3	8.3	15.3	22.3	29.3	
<b>2. Exportations - Ausfuhren</b>												
<b>A. Volailles vivantes - Lebendes Geflügel</b>												
a) de max. 185 gr-von max 185 g												
b) supérieur à 185 gr-über 185 g												
-Poules - Hühner	Niederland	Deutschland (BR)	Ff	1,43	1,45	1,47	1,72	1,70	1,91	1,93	1,95	
-Poulets - Junghühner	Niederland	Deutschland (BR)	Ff	1,79	1,77	1,80	1,76	1,80	1,78	1,81	1,83	
c) sans distinction de poids - ohne Gewichtsbezeichnung												
-Poulets - Junghühner	Belgique	Deutschland (BR)	Fb	22,19	21,07	23,48	24,51	27,04	27,27	...	...	
<b>B. Volailles abattues - Schlachtgeflügel</b>												
a) Poules et poulets - Hühner und Junghühner												
aa) Coefficient de rendement. 83 % Ausschlachtungsgrad 83 %												
-Poules à bouillir - Suppenhühner	France	Deutschland (BR)	Ff	2,78	4,52	4,52	4,28	4,43	4,57	4,57	4,57	
-Poulets à rôtir - Brathühner	Belgique France	France Deutschland (BR)	Fb Ff	37,00 3,47	- 4,24	37,00 4,24	32,00 3,74	32,00 3,27	32,00 3,18	...	3,18	
bb) Coefficient de rendement. 70 % Ausschlachtungsgrad 70 %												
-Poules à bouillir Suppenhühner	Belgique	(France (Deutschland (BR)	Fb Fb	- 35,65	25,00 31,86	- 30,64	- 30,84	30,73	29,52	...	...	
	Niederland	Deutschland (BR)	Ff	2,49	2,45	2,47	2,60	2,64	2,69	2,71	2,75	
	France	Deutschland (BR)	Ff	2,86	3,02	3,02	3,09	2,97	2,96	2,96	2,96	
	Belgique	(Deutschland (BR) (France	Fb Fb	39,03	38,82	35,90	34,73	34,95	35,43	...	...	
	Niederland	Deutschland (BR)	Ff	2,80	2,80	2,81	2,80	2,79	2,80	2,78	2,80	
-Poulets à rôtir - Brathühner	France	Deutschland (BR)	Ff	3,53	3,56	3,56	3,59	3,61	3,71	3,71	3,71	

Nature du produit - Warenbezeichnung	Pays de provenance et de destination - Einfuhr- und Ausfuhrland		Monnaie nat. Nat. Währung kg	3.2.-	10.2.-	17.2.-	24.2.-	2.3.-	9.3.-	16.3.-	23.3.-	
	Einfuhr-	Ausfuhrland		9.2	16.2	23.2	1.3	8.3	15.3	22.3	20.3	
<b>2. Exportations - Ausfuhren</b>												
cc) Coefficient de rend. 65 % Ausschlachtungsgrad 65 % - Poulets à bouillir - Suppenhühner	France	Deutschland (BR)	Ff	3,40	-	-	3,03	-	-	-	-	
	Belgique France	Deutschland (BR) Deutschland (BR)	Fb Ff	42,32 3,76	43,37 3,79	38,72 3,79	38,71 3,83	38,47 3,76	38,47 3,75	...	3,76	
dd) Sans désignation de qualité - Ohne Qualitätsbezeichnung - Poulets à rôtir - Brathühner	France	Deutschland (BR)	Ff	-	-	-	-	-	3,75	3,75	-	
b) Dindes - Puten	-	-	-	-	-	-	-	-	-	-	-	
c) Canards - Enten	-	-	-	-	-	-	-	-	-	-	-	
aa) Coefficient de rend. 87 % - Ausschlachtungsgrad 87 %	France	Deutschland (BR)	Ff	-	-	-	-	-	6,56	5,56	-	
d) Pintades - Perlhühner	-	-	-	-	-	-	-	-	-	-	-	
e) Gies - Gänse	-	-	-	-	-	-	-	-	-	-	-	
aa) Coefficient de rend. 82 % Ausschlachtungsgrad 82 %	France	Deutschland (BR)	Ff	4,30	-	-	-	-	-	-	-	

PRIX DES VOLAILLES DANS LES ECHANGES AVEC LES PAYS TIERS (MOYENNES HEBDOMADAIRES)  
 PREISE IM HANDEL MIT DRITTLÄNDERN FÜR HAUSGEFLÜGEL (WÖCHENTLICHES DURCHSCHNITT)

Nature du produit - Warenbezeichnung	Pays de provenance et de destination - Einfuhr- und Ausfuhrland		Monnaie nat. Nat. Währung	kg	3.2 -	10.2 -	17.2 -	24.2 -	2.3 -	9.3 -	16.3 -	23.3 -
	Einfuhr- und Ausfuhrland				9.2	16.2	23.2	1.3	8.3	15.3	22.3	29.3
1. Importations - Einfuhren												
A. Volailles vivantes - Lebendes Geflügel												
B. Volailles abattues - Schlachtgeflügel												
a) Poules et poulets - Hühner und Junghühner												
aa) Coefficient de rendement 83% Ausschlachtungsgrad 83% Poules à bouillir - Suppenhühner	France	Royaume-Uni	Ff					3,46				
bb) Coefficient de rendement 70% Ausschlachtungsgrad 70% - poules à bouillir - Suppenhühner	Deutschland (BR) <sup>1)</sup>	(Danemark - U.S.A.)	Dfl (Grade A Dfl (Plant A		2,46 2,09 2,03	2,51 2,09 2,02	2,47 2,06 1,98	2,44 2,03 1,92	2,48 2,06 1,95	2,45 2,07 1,97	2,45 2,05 1,95	2,45 2,06 1,96
- Poulets à rôtir - Brathühner	Deutschland (BR) <sup>1)</sup>	(Danemark U.S.A. Pologne	Dfl (Grade A (Plant A Dfl		2,50 2,57 2,46 2,39	2,52 2,53 2,44 -	2,48 2,53 2,45 -	2,48 2,53 2,45 2,39	2,51 2,55 2,45 -	2,51 2,52 2,45 -	2,53 2,52 2,45 -	2,56 2,52 2,45 -

1) Poids moyen - mittelschweres Gewicht

Nature du produit - Warenbezeichnung	Pays de provenance et de destination - Einfuhr- und Ausfuhrland		Monnaie nat. Nat. Wahrung kg	3.2 -	10.2 -	17.2 -	24.2 -	2.3 -	9.3 -	16.3 -	23.3 -
				9.2	16.2	23.2	1.3	8.3	15.3	22.3	29.3
1. Importations - Einfuhren	Pays de destination Einfuhrland	Pays de provenance Ausfuhrland									
			cc) Coefficient de rondement 65% - Ausschlechtsungsgrad 65%	-	-	-	-	-	-	-	-
Italia	Hongrie	Lit		355,0	355,0	-	-	-	-	-	-
dd) Sans désignation de qualité - ohne Qualitätsbezeichnung - poules à beurrer - Suppenhühner - poulets à rôtir - Brathühner	Italia	Danemark	Lit	417,0	616,0	-	-	-	-	-	-
	-	-	-	-	-	-	-	-	-	-	-
b) <u>Dindes - Puten</u>	-	-	-	-	-	-	-	-	-	-	-
c) <u>Canards - Enten</u>	-	-	-	-	-	-	-	-	-	-	-

22.3  
10.4.64

Mature du produit - Warenbezeichnung	Pays de provenance et de destination - Einfuhr- und Ausfuhrland		Monnaie nat. Nat. Währung kg	3.2 - 9.2	10.2 - 16.2	17.2 - 23.2	24.2 - 1.3	2.3 - 8.3	9.3 - 15.3	16.3 - 22.3	23.3 - 29.3
	Pays de provenance Ausfuhrland	Pays de destination Einfuhrland									
<b>2. Exportations - Ausfuhrten</b>											
<b>A. Volailles vivantes - Lebendes Geflügel</b>											
a) de maximum 185 gr - von max. 185 g	-	-	-	-	-	-	-	-	-	-	-
b) supérieur à 185 gr - über 185 g - coqs, poules et poulots - Hähne, Hühner und Junghühner	France	Algérie	Ff	3,28	3,30	3,30	3,38	-	3,40	3,40	3,40
<b>B. Volailles abattues - Schlachtkügel</b>											
a) Poules et poulots - Hühner und Junghühner	France	Algérie	Ff	3,42	-	-	-	3,78	3,78	3,78	3,78
aa) Coefficient de rendement 83% - Ausschlachtungsgrad 83%	France	(Guinée (Autriche (Suisse (Algérie (Sénégal (Congo (Brazza) (Suède	Ff	3,95	-	-	5,00	5,10	5,01	5,01	
- poules à bouillir - Suppenhühner			Ff	-	-	-	2,84	-	3,70	3,70	3,70
- poulots à rôtir - Brathühner			Ff	3,52	3,95	3,95	3,27	4,32	3,74	3,74	3,74
			Ff	4,02	3,85	3,85	4,10	4,39	3,96	3,96	3,96
			Ff	2,83	-	-	3,72	-	4,16	4,16	4,16
			Ff	2,96	-	-	3,52	3,34	3,71	3,71	3,71
			Ff	-	-	-	7,13	-	-	-	-
bb) Coefficient de rendement 70% - Ausschlachtungsgrad 70%	Belgique	(Autriche (Rucnda Urundi (Suisse	Fb.	-	-	-	-	30,00	-	...	...
- poulots à rôtir - Brathühner	France	(Algérie (Suisse (Autriche	Ff	3,25	3,42	3,42	3,28	4,00	3,94	3,94	3,94
			Ff	-	-	-	-	3,25	3,31	3,31	3,31
			Ff	-	-	-	-	3,31	-	-	-

Nature du produit - Warenbezeichnung	Pays de provenance et de destination - Einfuhr- und Ausfuhrland	Monnaie nat. Nat. Währung	3.2 - 9.2	10.2 - 16.2	17.2 - 23.2	24.2 - 1.3	2.3 - 8.3	9.3 - 15.3	16.3 - 22.3	23.3 - 29.3
kg										

2. Exportations - Ausfuhr

	Pays de provenance - Ausfuhrland		Pays de destination - Einfuhrland		Monnaie nat. Nat. Währung	3.2 - 9.2	10.2 - 16.2	17.2 - 23.2	24.2 - 1.3	2.3 - 8.3	9.3 - 15.3	16.3 - 22.3	23.3 - 29.3
	Ausfuhrland		Einfuhrland										
cc) Coefficient de rendement 65% - Ausschlachtungsgrad 65% - Poulets à rôtir - Brathühner	France		(Autriche (Suisse (Algérie (Sénégal (Congo (Brazza) (Guinée		Ff	3,50	3,41 3,41 3,65 - 3,30 -	3,41 3,41 3,65 - 3,30 -	3,40 3,40 - - - -	3,40 3,40 - - - -	2,85 3,56 4,90 3,45 - 5,89	2,85 3,56 4,90 3,45 - 5,89	
dd) Sans désignation de qualité - Ohne Qualitätsbezeichnung - Poules à bouillir - Suppenhühner - Poulets à rôtir - Brathühner	Italia France		Suisse (Sénégal (Suisse (Algérie (Congo (Brazza)		Lit Ff Ff Ff Ff	662,0 - 4,37 3,90 4,00	551,0 3,90 4,42 3,63 2,95	551,0 3,90 4,42 3,63 2,95	551,0 - 4,31 3,90 - -	551,0 - 4,19 3,90 4,03 -	... - 4,59 - 3,96	... - 4,59 - 3,96	
b) Dindos - Puten - fraîches, réfrigérées, congelées - frisch, gekühlt, gefroren	France		Algérie		Ff	-	-	-	-	9,00	-	-	-
c) Canards - Enten	France		(Algérie (Suisse		Ff Ff	7,02	4,53 8,33	4,53 8,33	5,21	6,20	-	-	-
ea) Coefficient de rendement 87% - Ausschlachtungsgrad 87%	France		Guinée		Ff	8,47	-	-	-	-	8,80	-	8,80
bb) Coefficient de rendement 67% - Ausschlachtungsgrad 67% - frais, réfrigérés ou congelés - frisch, gekühlt oder gefroren	France		Guinée		Ff	8,47	-	-	-	-	8,80	-	8,80

Nature du produit - Warenbezeichnung	Pays de provenance et de destination - Einfuhr- und Ausfuhrland		Monnaie nat. Nat.währung kg	3.2 -	10.2 -	17.2 -	24.2 -	2.3 -	9.3 -	16.3 -	23.3 -
				9.2	16.2	23.2	1.3	8.3	15.3	22.3	29.3

2. Exportations - Ausfuhr

	Pays de provenance - Ausfuhrland		Pays de destination Einfuhrland	Ff	Ff	Ff	Ff	Ff	Ff	Ff	Ff	
cc) Sans désignation de qualité - Ohne Qualitätsbezeichnung - frais, réfrigérés ou congelés frisch, gekühlt oder gefroren	France	(Congo (Brazza))			4,31	4,31	4,29	-	-	-	-	
		(Suisse)		6,10	6,36	5,50	6,08	5,59	5,59	5,59	5,59	
		(Algérie)		-	-	4,00	-	-	-	-	-	-
		(Guinée)		-	-	-	-	8,50	-	-	-	-
		(Sénégal)		-	-	5,05	-	-	-	-	-	-
d) Pintades - Perlhühner	France	(Suisse)		11,48	8,27	11,42	11,07	9,51	9,51	9,51	9,51	
		(Algérie)		-	-	-	9,35	9,55	9,55	9,55	9,55	
aa) fraîches, réfrigérées ou congelées frisch, gekühlt oder gefroren	France	(Congo (Brazza))		-	5,56	-	-	-	-	-	-	
				-	-	-	-	-	-	-	-	
c) Oies - Gänse	France			-	-	-	-	-	-	-	-	
				-	-	-	-	-	-	-	-	
- Sans désignation de qualité - ohne Qualitätsbezeichnung	France			-	5,56	-	-	-	-	-	-	
				-	-	-	-	-	-	-	-	

22.3

10.4.64

PRIX D'ÉCLUSE ET PRELEVEMENTS ENVERS LES PAYS TIERS POUR LES VOLAILLES  
EINSCHLEUSUNGSPREISE UND ABSCHOPFBETRÄGE GEGENÜBER DRITTLÄNDERN FÜR HAUSEFLUGEL

Unités de compte et monnaie nationale/kg  
 Rechnungseinheiten und nationale Währung/kg

A. POULES ET POULETS - HÄHNER UND JUNGHÄHNER

	Prix d'écluse		Prélèvem.		Prix d'écluse		Prélèvem.		Prix d'écluse		Prélèvem.	
	Einschleus. preise	AN - NW	Absch. betr.	AN - NW	Einschleus. preise	AN - NW	Absch. betr.	AN - NW	Einschleus. preise	AN - NW	Absch. betr.	AN - NW
Période de validité Gültigkeitszeitraum	1.7.63 - 31.7.63		-	1.6.63 - 30.9.63	1.10.63 - 31.12.63		-	1.1.64 - 31.3.64	1.4.64 - 30.6.64		-	-
Pays importateur Einfuhrland	UC - RE	AN - NW	AN - NW	AN - NW	UC - RE	AN - NW	AN - NW	AN - NW	UC - RE	AN - NW	AN - NW	AN - NW

1. VIVANTS - LEBENDE (D'un poids supérieur à 165 gr. - Mit einem Gewicht über 165 g)

	22,65		23,02		23,15		23,15		23,30		23,30	
	1,028	2,256	1,041	2,273	1,052	2,285	1,052	2,285	1,064	2,300	1,064	2,300
BELGIQUE DEUTSCHLAND (3R)	) 0,4570		) 0,4603		) 0,4629		) 0,4629		) 0,4659		) 0,4659	
FRANCE	) 22,05		) 23,02		) 23,15		) 23,15		) 23,30		) 23,30	
ITALIA	) 1,554		) 1,556		) 1,576		) 1,576		) 1,567		) 1,567	
LUXEMBOURG	) 22,05		) 23,02		) 23,15		) 23,15		) 23,30		) 23,30	
NEDELAND	) 1,554		) 1,556		) 1,576		) 1,576		) 1,567		) 1,567	
	) 22,05		) 23,02		) 23,15		) 23,15		) 23,30		) 23,30	
	) 1,554		) 1,556		) 1,576		) 1,576		) 1,567		) 1,567	
	) 22,05		) 23,02		) 23,15		) 23,15		) 23,30		) 23,30	
	) 1,554		) 1,556		) 1,576		) 1,576		) 1,567		) 1,567	
	) 22,05		) 23,02		) 23,15		) 23,15		) 23,30		) 23,30	
	) 1,554		) 1,556		) 1,576		) 1,576		) 1,567		) 1,567	
	) 22,05		) 23,02		) 23,15		) 23,15		) 23,30		) 23,30	
	) 1,554		) 1,556		) 1,576		) 1,576		) 1,567		) 1,567	
	) 22,05		) 23,02		) 23,15		) 23,15		) 23,30		) 23,30	
	) 1,554		) 1,556		) 1,576		) 1,576		) 1,567		) 1,567	
	) 22,05		) 23,02		) 23,15		) 23,15		) 23,30		) 23,30	
	) 1,554		) 1,556		) 1,576		) 1,576		) 1,567		) 1,567	
	) 22,05		) 23,02		) 23,15		) 23,15		) 23,30		) 23,30	
	) 1,554		) 1,556		) 1,576		) 1,576		) 1,567		) 1,567	
	) 22,05		) 23,02		) 23,15		) 23,15		) 23,30		) 23,30	
	) 1,554		) 1,556		) 1,576		) 1,576		) 1,567		) 1,567	
	) 22,05		) 23,02		) 23,15		) 23,15		) 23,30		) 23,30	
	) 1,554		) 1,556		) 1,576		) 1,576		) 1,567		) 1,567	
	) 22,05		) 23,02		) 23,15		) 23,15		) 23,30		) 23,30	
	) 1,554		) 1,556		) 1,576		) 1,576		) 1,567		) 1,567	
	) 22,05		) 23,02		) 23,15		) 23,15		) 23,30		) 23,30	
	) 1,554		) 1,556		) 1,576		) 1,576		) 1,567		) 1,567	
	) 22,05		) 23,02		) 23,15		) 23,15		) 23,30		) 23,30	
	) 1,554		) 1,556		) 1,576		) 1,576		) 1,567		) 1,567	
	) 22,05		) 23,02		) 23,15		) 23,15		) 23,30		) 23,30	
	) 1,554		) 1,556		) 1,576		) 1,576		) 1,567		) 1,567	
	) 22,05		) 23,02		) 23,15		) 23,15		) 23,30		) 23,30	
	) 1,554		) 1,556		) 1,576		) 1,576		) 1,567		) 1,567	
	) 22,05		) 23,02		) 23,15		) 23,15		) 23,30		) 23,30	
	) 1,554		) 1,556		) 1,576		) 1,576		) 1,567		) 1,567	
	) 22,05		) 23,02		) 23,15		) 23,15		) 23,30		) 23,30	
	) 1,554		) 1,556		) 1,576		) 1,576		) 1,567		) 1,567	
	) 22,05		) 23,02		) 23,15		) 23,15		) 23,30		) 23,30	
	) 1,554		) 1,556		) 1,576		) 1,576		) 1,567		) 1,567	
	) 22,05		) 23,02		) 23,15		) 23,15		) 23,30		) 23,30	
	) 1,554		) 1,556		) 1,576		) 1,576		) 1,567		) 1,567	
	) 22,05		) 23,02		) 23,15		) 23,15		) 23,30		) 23,30	
	) 1,554		) 1,556		) 1,576		) 1,576		) 1,567		) 1,567	
	) 22,05		) 23,02		) 23,15		) 23,15		) 23,30		) 23,30	
	) 1,554		) 1,556		) 1,576		) 1,576		) 1,567		) 1,567	
	) 22,05		) 23,02		) 23,15		) 23,15		) 23,30		) 23,30	
	) 1,554		) 1,556		) 1,576		) 1,576		) 1,567		) 1,567	
	) 22,05		) 23,02		) 23,15		) 23,15		) 23,30		) 23,30	
	) 1,554		) 1,556		) 1,576		) 1,576		) 1,567		) 1,567	
	) 22,05		) 23,02		) 23,15		) 23,15		) 23,30		) 23,30	
	) 1,554		) 1,556		) 1,576		) 1,576		) 1,567		) 1,567	
	) 22,05		) 23,02		) 23,15		) 23,15		) 23,30		) 23,30	
	) 1,554		) 1,556		) 1,576		) 1,576		) 1,567		) 1,567	
	) 22,05		) 23,02		) 23,15		) 23,15		) 23,30		) 23,30	
	) 1,554		) 1,556		) 1,576		) 1,576		) 1,567		) 1,567	
	) 22,05		) 23,02		) 23,15		) 23,15		) 23,30		) 23,30	
	) 1,554		) 1,556		) 1,576		) 1,576		) 1,567		) 1,567	
	) 22,05		) 23,02		) 23,15		) 23,15		) 23,30		) 23,30	
	) 1,554		) 1,556		) 1,576		) 1,576		) 1,567		) 1,567	
	) 22,05		) 23,02		) 23,15		) 23,15		) 23,30		) 23,30	
	) 1,554		) 1,556		) 1,576		) 1,576		) 1,567		) 1,567	
	) 22,05		) 23,02		) 23,15		) 23,15		) 23,30		) 23,30	
	) 1,554		) 1,556		) 1,576		) 1,576		) 1,567		) 1,567	
	) 22,05		) 23,02		) 23,15		) 23,15		) 23,30		) 23,30	
	) 1,554		) 1,556		) 1,576		) 1,576		) 1,567		) 1,567	
	) 22,05		) 23,02		) 23,15		) 23,15		) 23,30		) 23,30	
	) 1,554		) 1,556		) 1,576		) 1,576		) 1,567		) 1,567	
	) 22,05		) 23,02		) 23,15		) 23,15		) 23,30		) 23,30	
	) 1,554		) 1,556		) 1,576		) 1,576		) 1,567		) 1,567	
	) 22,05		) 23,02		) 23,15		) 23,15		) 23,30		) 23,30	
	) 1,554		) 1,556		) 1,576		) 1,576		) 1,567		) 1,567	
	) 22,05		) 23,02		) 23,15		) 23,15		) 23,30		) 23,30	
	) 1,554		) 1,556		) 1,576		) 1,576		) 1,567		) 1,567	
	) 22,05		) 23,02		) 23,15		) 23,15		) 23,30		) 23,30	
	) 1,554		) 1,556		) 1,576		) 1,576		) 1,567		) 1,567	
	) 22,05		) 23,02		) 23,15		) 23,15		) 23,30		) 23,30	
	) 1,554		) 1,556		) 1,576		) 1,576		) 1,567		) 1,567	
	) 22,05		) 23,02		) 23,15		) 23,15		) 23,30		) 23,30	
	) 1,554		) 1,556		) 1,576		) 1,576		) 1,567		) 1,567	
	) 22,05		) 23,02		) 23,15		) 23,15		) 23,30		) 23,30	
	) 1,554		) 1,556		) 1,576		) 1,576		) 1,567		) 1,567	
	) 22,05		) 23,02		) 23,15		) 23,15		) 23,30		) 23,30	
	) 1,554		) 1,556		) 1,576		) 1,576		) 1,567		) 1,567	
	) 22,05		) 23,02		) 23,15		) 23,15		) 23,30		) 23,30	
	) 1,554		) 1,556		) 1,576		) 1,576		) 1,567		) 1,567	
	) 22,05		) 23,02		) 23,15		) 23,15		) 23,30		) 23,30	
	) 1,554		) 1,556		) 1,576		) 1,576		) 1,567		) 1,567	
	) 22,05		) 23,02		) 23,15		) 23,15		) 23,30		) 23,30	
	) 1,554		) 1,556		) 1,576		) 1,576		) 1,567		) 1,567	
	) 22,05		) 23,02		) 23,15		) 23,15		) 23,30		) 23,30	
	) 1,554		) 1,556		) 1,576		) 1,576		) 1,567		) 1,567	
	) 22,05		) 23,02		) 23,15		) 23,15		) 23,30		) 23,30	
	) 1,554		) 1,556		) 1,576		) 1,576		) 1,567		) 1,567	
	) 22,05		) 23,02		) 23,15		) 23,15		) 23,30		) 23,30	
	) 1,554		) 1,556		) 1,576		) 1,576		) 1,567		) 1,567	
	) 22,05		) 23,02		) 23,15		) 23,15		) 23,30		) 23,30	
	) 1,554		) 1,556		) 1,576		) 1,576		) 1,567		) 1,567	
	) 22,05		) 23,02		) 23,15		) 23,15		) 23,30		) 23,30	
	) 1,554		) 1,556		) 1,576		) 1,576		) 1,567		) 1,567	
	) 22,05		) 23,02		) 23,15		) 23,15		) 23,30		) 23,30	
	) 1,554		) 1,556		) 1,576		) 1,576		) 1,567		) 1,567	
	) 22,05		) 23,02		) 23,15		) 23,15		) 23,30		) 23,30	
	) 1,554		) 1,556		) 1,576		) 1,576		) 1,567		) 1,567	
	) 22,05		) 23,02		) 23,15							







B. CARARDS - ENTEN

	Prix d'écluse Einschlus. preis	Prélèvem. Absch.bctr.	Prix d'écluse Einschlus. preis	Prélèvem. Absch.bctr.	Prix d'écluse Einschlus. preis	Prélèvem. Absch.bctr.	Prix d'écluse Einschlus. preis	Prélèvem. Absch.bctr.
Période de validité - Gültigkeitszeitraum	1.3.63 - 30.9.63		1.10.63 - 31.12.63		1.1.54 - 31.3.64		1.4.64 - 30.6.64	
Pays importateur - Einfuhrland	UC - RE LUX - NW	LUX - NW	UC - RE LUX - NW	LUX - NW	UC - RE LUX - NW	LUX - NW	UC - RE LUX - NW	LUX - NW

1. VIVANTS - LEBENDE (D'un poids supérieur à 185 gr - mit einem Gewicht über 185 g)

	Prix d'écluse Einschlus. preis	Prélèvem. Absch.bctr.	Prix d'écluse Einschlus. preis	Prélèvem. Absch.bctr.	Prix d'écluse Einschlus. preis	Prélèvem. Absch.bctr.	Prix d'écluse Einschlus. preis	Prélèvem. Absch.bctr.
BELGIQUE	)	Prélèvem. sous B 2 b mult. par 0,70	)	Prélèvem. sous B 2 b mult. par 0,70	)	Prélèvem. sous B 2 b mult. par 0,70	)	Prélèvem. sous B 2 b mult. par 0,70
DEUTSCHLAND (BR)	)	28,75 1,980 2,443 309,3	)	24,86 1,939 2,455 310,8	)	24,77 1,981 2,445 309,6	)	25,07 2,005 2,475 313,3
FRANCE	)	0,4949	)	0,4972	)	0,4953	)	0,5013
ITALIA	)	24,75	)	24,86	)	24,77	)	25,07
LUXEMBOURG	)	1,792	)	1,800	)	1,793	)	1,815
NEDERLAND	)	Absch.bctr. unter B 2b mult. mit 0,70	)	Absch.bctr. unter B 2 b mult. mit 0,70	)	Absch.bctr. unter B 2 b mult. mit 0,70	)	Absch.bctr. unter B 2 b mult. mit 0,70

22.3  
10.4.64



C. OIES - GÄNSE

	Prix d'écluse Einschlus. preise	Prélèvem. Absch.betr.	Prix d'écluse Einschlus. preise	Prélèvem. Absch.betr.	Prix d'écluse Einschlus. preise	Prélèvem. Absch.betr.	Prix d'écluse Einschlus. preise	Prélèvem. Absch.bctr.
Période de validité Gültigkeitszeitraum	1.3.63 - 30.9.63		1.10.63 - 31.12.63		1.1.64 - 31.3.64		1.4.64 - 30.6.64	
Pays importateur Einfuhrland	UC - RE	EM - NW	UC - RE	EM - NW	UC - RE	EM - NW	UC - RE	EM - NW

1. VIVANTES - LEBENDE (D'un poids supérieur à 185 gr - mit einem Gewicht über 185 g)

BELGIQUE	)	31,60	)	31,62	)	31,33	)	31,68	)	Prélèv. sous C 2 b mult. par 0,70
DEUTSCHLAND (GR)	)	2,528	)	2,530	)	2,506	)	2,534	)	C 2 b mult. par 0,70
FRANCE	)	3,120	)	3,122	)	3,094	)	3,128	)	Absch.bctr.
ITALIA	)	395,0	)	395,3	)	391,6	)	395,9	)	0,6335
LUXEMBOURG	)	31,60	)	31,62	)	31,33	)	31,68	)	Absch.bctr. unter C 2 b
NEDERLAND	)	2,288	)	2,289	)	2,268	)	2,293	)	mult. mit 0,70

22.3

10.4.64

	Prix d'éclosure		Prélevem.		Prix d'éclosure		Prélevem.		Prix d'éclosure		Prélevem.	
	Einschl.	preise	Absch.	betr.	Einschl.	preise	Absch.	betr.	Einschl.	preise	Absch.	betr.
Période de validité - Gültigkeitszeitraum	1.8.63 - 30.9.63		1.10.63 - 31.12.63		1.1.64 - 31.3.64		1.4.64 - 30.6.64					
Pays importateur - Einfuhrland	UC - RE	MN - NW	MN - NW	UC - RE	UC - RE	MN - NW	MN - NW	UC - RE	UC - RE	MN - NW	MN - NW	MN - NW

2. ABATTUES - GESCHLÄCHTETE

a) Plumées, seignées, non vidées, avec la tête et les pattes (82%) -  
Gerupft, ausgeblutet, geschlossen, mit Kopf und Paddeln (82%)

BELGIQUE	)	35,90	8,80	)	35,93	8,92	)	35,58	8,85	)	36,00	8,08
DEUTSCHLAND (BR)	)	2,872	1,140	)	2,874	1,140	)	2,846	1,120	)	2,880	1,070
FRANCE	)	3,545	1,020	)	3,547	1,050	)	3,513	1,120	)	3,554	1,040
ITALIA	)	448,8	70,0	)	449,1	75,0	)	444,7	81,0	)	449,9	75,0
LUXEMBOURG	)	35,90	8,80	)	35,93	8,92	)	35,58	8,85	)	36,00	8,08
NEDERLAND	)	2,599	0,520	)	2,601	0,520	)	2,576	0,540	)	2,606	0,510
	)	0,7180		)	0,7185		)	0,7115		)	0,7199	

b) Plumées et vidées, sans tête, ni les pattes, avec ou sans le coeur et le gésier (75%) -  
Gerupft, ausgenommen, ohne Kopf und ohne Paddeln, mit oder ohne Herz und Muskelmagen (75%)

BELGIQUE	)	29,26	8,50	)	29,28	8,72	)	28,90	8,65	)	29,36	7,80
DEUTSCHLAND (BR)	)	2,340	1,140	)	2,342	1,150	)	2,312	1,130	)	2,348	1,030
FRANCE	)	2,899	0,970	)	2,891	1,000	)	2,853	1,070	)	2,899	0,990
ITALIA	)	365,7	66,0	)	366,0	71,0	)	361,2	78,0	)	366,9	72,0
LUXEMBOURG	)	29,26	8,50	)	29,28	8,72	)	28,90	8,65	)	29,36	7,80
NEDERLAND	)	2,118	0,490	)	2,120	0,490	)	2,082	0,520	)	2,125	0,480
	)	0,5852		)	0,5856		)	0,5779		)	0,5371	

D. DINDES - PUTEN

	Prix d'écuse Einschleus. preise		Prélèvem. Absch. betr.		Prix d'écuse Einschleus. preise		Prélèvem. Absch. betr.		Prix d'écuse Einschleus. preise		Prélèvem. Absch. betr.	
	UC - RE	NW - NW	UC - RE	NW - NW	UC - RE	NW - NW	UC - RE	NW - NW	UC - RE	NW - NW	UC - RE	NW - NW
Période de validité - Gültigkeitszeitraum	1.6.63 - 30.6.63		1.10.63 - 31.12.63		1.1.64 - 31.3.64		1.4.64 - 30.6.64					
Pays importateur - Einfuhrland	UC - RE	NW - NW	UC - RE	NW - NW	UC - RE	NW - NW	UC - RE	NW - NW	UC - RE	NW - NW	UC - RE	NW - NW

1. VIVANTES - LEBENDE (D'un poids supérieur à 135 gr - mit einem Gewicht über 135 g)

BELGIQUE	)	29,07	Prélèv. sous D 2 mult.	29,22	Prélèv. sous D 2 mult.	29,14	Prélèv. sous D 2 mult.	29,45	Prélèv. sous D 2 mult.
DEUTSCHLAND (BR)	)	2,326	par 0,70	2,336	par 0,70	2,331	par 0,70	2,356	par 0,70
FRANCE	)	2,270	Absch. betr.	2,555	Absch. betr.	2,577	Absch. betr.	2,907	Absch. betr.
ITALIA	)	363,4	unter D 2	365,3	unter D 2	394,2	unter D 2	355,1	unter D 2
LUXEMBOURG	)	- 20,07	mult. mit	29,22	mult. mit	20,14	mult. mit	29,45	mult. mit
NETHERLAND	)	2,105	0,70	2,115	0,70	2,109	0,70	2,132	0,70

2. ABTUES - GESCHLACHTETE

BELGIQUE	)	37,70	9,27	37,69	9,23	37,78	9,30	36,16	6,14
DEUTSCHLAND (BR)	)	3,016	1,160	3,031	1,170	3,022	1,130	3,054	1,090
FRANCE	)	3,723	2,990	3,741	2,910	3,730	2,990	3,770	2,760
ITALIA	)	471,3	75,0	473,5	76,0	472,3	91,0	477,3	75,0
LUXEMBOURG	)	37,70	9,27	37,69	9,23	37,78	9,30	36,16	6,14
NETHERLAND	)	2,729	0,550	2,743	0,540	2,735	0,540	2,794	0,510

	Prix d'écuse Einschlaus. preise	Prélèvem. Absch. betr.	Prix d'écuse Einschlaus. preise	Prélèvem. Absch. betr.	Prix d'écuse Einschlaus. preise	Prélèvem. Absch. betr.	Prix d'écuse Einschlaus. preise	Prélèvem. Absch. betr.
Période de validité - Gültigkeitszeitraum	1.3.53 - 30.3.53		1.10.53 - 31.12.53		1.1.54 - 31.3.54		1.4.54 - 30.5.54	
Pays importateur - Einfuhrland	UN - NW UC - RE	NW - NW	UN - NW UC - RE	NW - NW	UN - NW UC - RE	NW - NW	UN - NW UC - RE	NW - NW

1. VIVANTES - LEBENDE (D'un poids supérieur à 155 gr - mit einem Gewicht über 155 g)

BELGIQUE	)	45,90	Prélèv. sous E 2 mult.	)	45,22	Prélèv. sous E 2 mult.	)	46,55	Prélèv. sous E 2 mult.
DEUTSCHLAND (BR)	)	3,670	par 0,70	)	3,699	par 0,70	)	3,725	par 0,70
FRANCE	)	4,540	Absch. betr.	)	4,554	Absch. betr.	)	4,507	Absch. betr.
ITALIA	)	574,0	unter E 2	)	577,9	unter E 2	)	562,0	unter E 2
LUXEMBOURG	)	45,99	mult. mit	)	43,22	mult. mit	)	43,56	mult. mit
NEDELAND	)	3,329	0,70	)	3,346	0,70	)	3,371	0,70

2. ABATTUES - GESCHLACHTETE

BELGIQUE	)	66,00	15,70	)	66,35	15,99	)	66,63	14,97
DEUTSCHLAND (BR)	)	6,600	2,030	)	6,309	1,940	)	6,046	1,660
FRANCE	)	6,492	2,040	)	6,526	2,100	)	6,574	2,000
ITALIA	)	1075,0	142,0	)	1079,3	147,0	)	1065,4	141,0
LUXEMBOURG	)	65,00	16,76	)	66,36	15,99	)	66,63	14,97
NEDELAND	)	5,226	1,040	)	5,251	1,010	)	5,266	0,970





PRIX POUR LES POUDRES DE LAIT ECREE "SPRAY" (MOYENNES HEBCOMADARES)

PREISE-FÜR MAGER-TUCHPULVER "SPRAY" (NOCHKEIMSCHNITTTE)

Prix de gros, départ usine - Grosshandelspreise, ab Fabrik

Monnaie nationale/100 kg  
Nationale Währung/100 kg

PERIODE	BELGIQUE Fb	DEUTSCHLAND (BR) DM	FRANCE Ff	ITALIA Lit	LUXEMBOURG Flux	NEDERLAND Fl
13.1 - 13.1	1.255,00	107,00	205,00	...	1.230,00	112,00
20.1 - 23.1	1.230,00	107,00	205,00	...	1.230,00	110,50
27.1 - 2.2	1.230,00	107,00	205,00	...	1.230,00	112,50
3.2 - 3.2	1.230,00	107,00	205,00	...	1.230,00	100,50
15.2 - 15.2	1.255,00	107,00	200,00	...	1.235,00	107,00
17.2 - 23.2	1.255,00	107,00	210,00	...	1.235,00	107,00
24.2 - 1.3	1.230,00	107,00	210,00	...	1.235,00	100,50
2.3 - 0.3	1.230,00	107,00	210,00	...	1.230,00	114,00
9.3 - 15.3	1.255,00	107,00	213,00	...	1.230,00	114,00
16.3 - 22.3	1.255,00	107,00	215,00	...	1.235,00	113,00
23.3 - 23.3	1.255,00	107,00	215,00	...	1.230,00	115,00
30.3 - 5.4	...	...	...	...	...	114,00

23.10

10.4.64

PRIX POUR LES FONDRES DE LAIT ECREE "SPRAY" (MOYENNES MENSUELLES)

PREISE FÜR MAGERMILCHPULVER "SPRAY" (MONATSDURCHSCHNITTE)

Prix de gros, départ usine - Grosshandelspreise, ab Fabrik

Monnaie nationale/100 kg  
Nationale Währung/100 kg

PERIODE	BELGIË Fb	DEUTSCHLAND (GR) DM	FRANCE Ff	ITALIA Lit	LUXEMBOURG Flux	NIEDERLAND Fl
Sep	1.270,75	107,00	203,50	...	1.235,00	102,75
Oct	1.275,00	105,00	200,00	25.000	1.236,00	105,30
Nov	1.276,25	107,00	200,00	25.750	1.300,00	115,50
Dec	1.230,00	107,00	201,25	...	1.232,50	112,50
Jan 1964	1.236,00	107,00	204,50	...	1.236,50	111,30
Feb	1.292,50	107,00	200,50	...	1.238,00	107,75
Mär	1.233,75	107,00	213,25	...	1.239,00	114,00



PRIX DES POUDRES DE LAIT ECREE "SPRAY" DANS LES ECHANGES INTERCOMMUNAUTAIRES (MOYENNES MENSUELLES)

PREISE IN UNBEREICHENSCHAFTLICHEN HANDEL FÜR MAGERMILCHPULVER "SPRAY" (MONATSDURCHSCHNITTE)

Pays de provenance et de destination - Einfuhr- und Ausfuhrland		Monnaie nat. Nat. Währung p. 100 kg	Oct	Nov	Dec	Jan 1964	Feb	Mär
1. Importations - Einfuhr								
Pays de destination - Einfuhrland	Pays de provenance - Ausfuhrland							
Belgique	France	Fb	559,49	310,35	533,30	500,22	1.009,34	1.106,40
Deutschland	France	Dk	69,40	68,52	72,11	72,75	72,31	72,11
	Niederland	Dl	114,70	124,60	102,36	109,11	95,43	95,12
	Belgique	Dk	101,76	103,60	103,20	105,44	106,00	106,00
Niederland	France	Ff	56,20	67,69	69,13	70,95	74,75	82,33
Italia	France	Lit	12.065,00	12.065,00	...	...	...	...

PRIX DES POUDRES DE LAIT ECREE "SPRAY" DANS LES ECHANGES AVEC LES PAYS TIERS (MOYENNES MENSUELLES)

PREISE IM HANDEL MIT DRITTLÄNDERN FÜR MAGERMILCHPULVER "SPRAY" (MONATSDURCHSCHNITTE)

Pays de provenance et de destination - Einfuhr- und Ausfuhrland		Monnaie nat. Nat. Währung P. 100 kg	Oct	Nov	Dec	Jan 1964	Feb	März
1. Importations - Einführen								
Pays de destination - Einfuhrland	Pays de provenance- Ausfuhrland							
Belgique	Etats-Unis	Fb	637,00	612,50	620,00	637,66	604,79	636,75
Deutschland	(Nouvelle-Zélande)	Dfl	63,00	63,20	66,46	55,56	65,60	65,00
	(Etats-Unis)	Dfl	66,40	70,46	70,60	74,00	71,60	72,00
	(Canada)	Dfl	67,68	70,00	-	-	-	-
Niederland	Etats-Unis	Fl	61,16	63,67	63,66	63,55	64,56	67,20
Italia	Etats-Unis	Lit	10.637,00	10.937,00	...	...	...	...

23.10
10.4.64