

Library Copy

MARCHES AGRICOLES
AGRARMÄRKTE
MERCATI AGRICOLI
LANDBOUWMARKTEN

PRIX - PREISE - PREZZI - PRIJZEN

64
Library Copy

9

10-5-1964

Couleur des pages	Indications en code	N°	Codeverzeichnis	Farbe der Seiten
	<u>1ère partie du chiffre code (1)</u>		<u>1. Teil der Codeziffer (1)</u>	
	<u>GENERALITES</u>	0	<u>ALLGEMEINES</u>	
	<u>Produits végétaux</u>	1	<u>Pflanzliche Erzeugnisse</u>	
jaune	- Céréales	10	- Getreide	gelb
blanc	- Sucre	11	- Zucker	weiss
vert	- Fruits	16	- Obst	grün
vert	- Légumes	17	- Gemüse	grün
	<u>Produits animaux</u>	2	<u>Tierische Erzeugnisse</u>	
rouge	- Viande	20	- Fleisch	rot
	- porc	201	- Schweine	
	- bovine	202	- Rinder	
jaune	- Oeufs	21	- Eier	gelb
bleu	- Volaille	22	- Geflügel	blau
blanc	- Lait et produits laitiers	23	- Milch und Milchprodukte	weiss
	<u>2ème partie du chiffre code (1)</u>		<u>2. Teil der Codeziffer (1)</u>	
	<u>GENERALITES</u>	0	<u>ALLGEMEINES</u>	
	<u>Prix de marché</u>	1	<u>Marktpreise</u>	
	- dans les pays membres de la C.E.C.	10	- in den Mitgliedstaaten EWG	
	- dans les pays tiers	11	- in Drittländern	
	<u>Prix appliqués dans le commerce intra-communautaire</u>	2	<u>Preise im innergemeinschaftlichen Handel</u>	
	<u>Prix appliqués dans le commerce avec les pays tiers</u>	3	<u>Preise im Handel mit Drittländern</u>	

(1) Exemples :

10.10 : prix des céréales sur les marchés des pays membres

201.2 : prix de la viande de porc appliqués dans le commerce intracommunautaire

(1) Beispiele :

10.10 : Getreidepreise auf den Märkten der Mitgliedstaaten

201.2 : Schweinefleischpreise im innergemeinschaftlichen Handel

Signes et abréviations	-	Zeichen und Abkürzungen
Pas de cotation ou fixation de prix	-	Keine Preisnotierung oder -festsetzung
Informations non disponibles	...	Informationen nicht verfügbar
Moyenne	Ø	Durchschnitt
Unité de compte	UC	-
-	RE	Rechnungseinheit
Monnaie nationale	MN	-
-	NW	nationale Währung
Franc belge	Fb	Belgische Franken
Deutsche Mark	DM	Deutsche Mark
Franc français	Ff	Französische Franken
Lire italienne	Lit	Italienische Lire
Franc luxembourgeois	Flux	Luxemburger Franken
Florin néerlandais	Fl	Holländische Gulden
Landbouw Economisch Instituut	LEI	Landbouw Economisch Instituut
Varkens Inkoop Organisatie	VIC	Varkens Inkoop Organisatie
Chiffre (s) provisoire (s)	p	Vorläufige Zahl (en)
Chiffre (s) révisé (s)	r	Berichtete Zahl (en)

REMARKS SUR LES TABLEAUX ET GRAPHIQUES CONCERNANT LES PRIX INDICATIFS, PRIX D'INTERVENTION ET PRIX DE MARCHÉ POUR CÉRÉALES

En cas d'examen de ces prix, il y a lieu de tenir compte du fait qu'ils ne sont pas toujours comparables entre eux (qualité, conditions de livraison, stade de commercialisation).

Campagne 1962/63

Les prix indicatifs et d'intervention sont fixés pour chaque Etat membre au stade d'achat par le commerce de gros et pour le produit correspondant au standard de qualité national. Le standard de qualité C.E.E. (1) était seulement d'application obligatoire pour les prix de scuil. Cependant certains Etats membres ont fixé pour différentes céréales des prix indicatifs et d'intervention pour un standard de qualité national, identique au standard de qualité C.E.E. :

Belgique/België : seigle et orge
 France : orge et blé dur
 Italia : blé tendre, orge (2) et blé dur

Luxembourg : blé tendre, seigle (2) et orge (2)
 Nederland : blé tendre, seigle (2) et orge (2)

Pour les prix relevés sur les marchés, les qualités, les conditions de livraison et le stade de commercialisation ne correspondent pas toujours à ceux des prix indicatifs ou d'intervention fixés dans les Etats membres respectifs.

Campagne 1963/64

Les prix indicatifs et d'intervention sont fixés pour chaque Etat membre au stade d'achat par le commerce de gros, pour un produit correspondant au standard de qualité C.E.E. (1), sauf pour le R.F.A. d'Allemagne pour le blé tendre, le seigle et l'orge (Règlement n° 49/63/C.E.E. du Con. 61).

Pour les prix de marché : les qualités, les conditions de livraison et le stade de commercialisation ne correspondent pas toujours à ceux des prix indicatifs ou d'intervention fixés dans les Etats membres respectifs.

Le tableau ci-après donne un aperçu des principaux éléments qui peuvent permettre une appréciation plus correcte des données reproduites.

BEWERKUNGEN ZU DEN TABELLEN UND SCHJUBILDERN BEZÜGLICH RICHTPREISE, INTERVENTIONSPREISE UND MARKTPREISE FÜR GETREIDE

Bei diesen Preisen muss in Rechnung gestellt werden, dass sie nicht immer voll vergleichbar sind (Unterschiede in Qualität, Lieferbedingungen, Handelsstufen).

Erntejahr 1962/63

Die Richt- und Interventionspreise sind für jeden Mitgliedstaat in den Grosshandelseinkaufsstufen auf Basis der nationalen Standardqualitäten festgesetzt. Die EWG-Standardqualität (1) war nur für die Schwellenpreise massgebend. Dennoch haben einige Mitgliedstaaten für verschiedene Getreidearten die nationale Standardqualität der EWG-Standardqualität entsprechend festgesetzt :

Belgique/België : Roggen und Gerste
 France : Gerste und Hartweizen
 Italia : Weichweizen, Gerste (2) und Hartweizen

Luxembourg : Weichweizen, Roggen (2) und Gerste (2)
 Nederland : Weichweizen, Roggen (2) und Gerste (2)

Auch sind die Qualitäten, Lieferbedingungen und Handelsstufen der aufgenommenen Marktpreise nicht immer mit denen der Richt- und Interventionspreise in den jeweiligen Mitgliedstaaten vergleichbar.

Erntejahr 1963/64

Die Richt- und Interventionspreise sind für jeden Mitgliedstaat in den Grosshandelseinkaufsstufen auf Basis der EWG-Standardqualität (1) festgesetzt, ausgenommen für Deutschland (BR), für Weichweizen, Roggen und Gerste (Verordnung Nr. 46/63/EWG des Rates).

Auch sind die Qualitäten, Lieferbedingungen und Handelsstufen der aufgenommenen Marktpreise nicht immer mit denen der Richt- und Interventionspreise in den jeweiligen Mitgliedstaaten vergleichbar. Die nachstehende Tabelle gibt einen Überblick über die wichtigsten Elemente um eine bessere Beurteilung der gegebenen Zahlenangaben zu ermöglichen.

STANDARD DE QUALITE C.E.E. - EWG-STANDARDQUALITÄT (Règlement n° 61 de la Commission - Verordnung Nr. 61 der Kommission)

Produits/Produkte	Poids spécifique Hektolitergewicht	Humidité/Feuchtigkeit	Produits/Produkte	Poids spécifique Hektolitergewicht	Humidité/Feuchtigkeit
Blé tendre/Weichweizen	75 kg/hl	16 %	Avoine/Mafur	49 kg/hl	16 %
Seigle/Roggen	71 kg/hl	16 %	Mais/Mais	-	15 %
Orge/Gerste	67 kg/hl	16 %	Blé dur/Hartweizen	78 kg/hl	-

Uniquement pour prix indicatifs, pas de prix d'intervention fixé / Ausschliesslich für den Richtpreis, kein festgesetzter Interventionspreis

Pays - Land Produits/Produkte	Standard de qualité par Etat membre sur base duquel sont fixés les prix indicatifs ou les prix d'intervention - Standardqualität pro Mitgliedstaat, nach der die Richtpreise und Inter- ventionspreise festgesetzt wurden.				a) Zone la plus déficitaire Hauptzuschussgebiet b) Zone la plus excédentaire Hauptüberschussgebiet	Prix de marché/Marktpreise		
	2		3	5		6	7	
	Poids hectolitre kg	Taux d'humidité %						Bourses etc. Börsen usw.
Belgique Weichweizen Weizen Roggen Gerste Avoine/Hafer	1962/63	1963/64	1962/63	1963/64	a. Mechelen	Moyenne de 5 bour- ses/Durchschnitt 5 Börsen Bruxelles-Brüssel Charleroi Kortrijk Liège Namur	Prix départ négoce en vrac ou en sacs, brut pour net, chargé sur ca- mion, wagon ou péniche - Grosshandelsabgabepreis lose oder in Säcken, brutto für netto, verla- den auf Lastwagen, Wagon oder Last- kahn	Standard de qualité de la Belgique Standardqualität für Belgien
	73	75 x	18,5	16 x				
	71 x	71 x	16,0 x	16 x				
	67 x	67 x	16,0 x	16 x				
	49(1)	49(1)	16,0(1)	16(1)				
Maïs/Mais			15(1)	15(1)			Prix de gros départ négoce en vrac ou en sacs, brut pour net, chargé sur moyen d'évacuation. (Prix calculés sur base des prix caf Amvers) Grosshandelsabgabepreis, lose oder in Säcken, brutto für netto, verladen auf Transportmitteln. (Preise berechnet auf Grundlage der cif Preise Antwer- pen)	U.S.A. Yellow Corn III

ARQUES - BEWERTUNGEN : x - Le standard de qualité national pour les prix indicatifs et, le cas échéant pour le prix d'intervention, est égal au standard de qualité C.E.E.
Die staatliche Standardqualität für die Richtpreise und vorkommenfalls für den Interventionspreis, ist gleich mit der EWG-Standardqualität

(1) Pas de prix indicatifs ou d'intervention fixés - Standard de qualité C.E.E. pour le prix de seuil.
Richtpreise oder Interventionspreise nicht festgesetzt - EWG-Standardqualität für den Schwellenpreis.

1	2	3	4	5	6	7
1. Weizen (BR)	1962/63	1963/64	a. Duisburg b. Simbach/Inn	Duisburg Würzburg	Duisburg - Prix de vente commerce de gros - en vrac - Grosshandelsabgabepreis - lose Würzburg - Prix d'achat commerce de gros - en vrac - Grosshandelsabgabepreis - lose	Standard de qualité de l'Allemagne Deutsche Standardqualität Prix moyen des différenciés commercialisés - Durchschnittspreis der verschiedenen handelsüblichen Qualitäten U.S.A. Yellow Corn III
2. Roggen	75-77 70-73 59-60	74-76 70-73 62-63		Hannover	Prix de vente commerce de gros - en vrac - Grosshandelsabgabepreis - lose	
3. Gerste	49(1)	49(1)		Duisburg		
4. Hafer	49(1)	16,0(1)				
5. Weizen (BR)	74,5 à 75,5	75 x	1962/63 a. Marseille b. Chartres	Dép. Basses-Alpes Zone II Dép. Eure-et-Loir	Prix départ organisme stockeur sur camion, sac acheteur (hors taxes) Preise ab Lager auf Lastwagen verladen, Sack vom Käufer gestellt (ohne Steuer)	Standard de qualité de la Franco-Französische Standardqualität
6. Roggen	67 x	67 x	1963/64 Marseille Zone V (2)	Dép. Rouches-du-Rhône Dép. Eure-et-Loir		Qualité moyenne commercialisée Verhandelte Durchschnittsqualität
7. Gerste	67 x	16 x	1962/63 a. Dunkerque b. Châteaudun	1962/63 Dép. Nord Dép. Eure-et-Loir		
8. Hafer	78 x	78 x	b. Carcassonne	Dép. Aude		
9. Weizen (BR)	70 à 71,999	71 x	a. Marseille b. Orléans	Marseille Amiens	Marchandise logée, livrée sur moyen d'évacuation (généralment sur wagon) taxes comprises - Eingelagerte Ware, verladen auf Transportmittel (im allgemeinen Wagon) einschl. Steuer	Qualité moyenne commercialisée Verhandelte Durchschnittsqualität Avoine) Blanche jaune (Hafer) Weiss gelb
10. Hafer	49(1)	49(1)		Amiens		

ANMERKUNGEN :

Le standard de qualité national pour les prix indicatifs et, le cas échéant, pour le prix d'intervention est égal au standard de qualité C.E.E.
Die staatliche Standardqualität für die Richtpreise und Vorkommenfalls, für den Interventionspreis ist gleich mit der EHG Standardqualität.

Pas de prix indicatifs ou d'intervention fixés - Standard de qualité C.E.E. pour le prix de seuil.

Richtpreise oder Interventionspreise nicht festgesetzt - EHG Standardqualität für den Schwellenpreis.

Zône la plus excédentaire se composant de départements situés aux alentours de Chartres (Eure-et-Loir)

Hauptüberschussgebiet, zusammengesetzt aus den Départements die in der Umgebung von Chartres (Eure-et-Loir) liegen

Zône la plus excédentaire se composant des départements suivants/Hauptüberschussgebiet, zusammengesetzt aus folgenden Départements:

Artois, Aude, Hte. Garonne, Gers, Gironde, Landes, Lot et Garonne, Basses Pyrénées, Hautes Pyrénées, Tarn, Tarn et Garonne

1	2	3	4	5	6	7
Italia	1962/63	1962/63	1962/63	Napoli	Franco camion arrivée (moyenne des différentes provenances) - Frei ankommenden Lastwagen (Durchschnitt verschiedener Herkunftsgebiete)	1962/63 80/81 kg/hl
	1963/64	1963/64	1963/64			1963/64 Buono Mercantile 78 kg/Hl
1. Blé tendre/ Weichweizen	75 x	75 x	a. Zone I (Province di Reggio Calabria, Sicilia, Sardegna)	1962/63 Bologna	1962/63 - Prix de gros, marchandise dé-livrée Bologna en vrac par wagon ou camion complet (impôt de consommation et impôt général d'entrée non compris) - Grosshandelspreise für Handelsware geliefert Bologna lose für ganze Waggon oder ganze Lastwagenladung	1962/63 Buona mercantile supérieure à/Höher als 78 kg/hl
	16 x	16 x	b. Zone VII (Province di : Cuneo, Aosta, Asti, Torino, Novara, Ver-celli, Varese, Como, Sondrie, Bolzano, Trento, Belluno, Udine, Gorizia, Trieste)			1963/64 Alessandria Padova
2. Seigle/ Roggen	71(1)	71(1)		1962/63 Bologna	1962/63 - Loose handelsware, frei An-kunft 1963/64	Nazionale
	16(1)	16(1)		Torino		
3. Orge/ Gerste	67 x	67 x	Bologna	Foggia	Marchandise en vrac à la production Lose Handelsware ab Erzeuger	Orzo Nazionale ves-tito 56 kg/hl
	49(1)	49(1)	a. Reggio Emilia	Bologna	Marchandise en vrac, franco arrivée Lose Handelsware, frei An-kunft	Nazionale
4. Avoine/ Hafer	49(1)	49(1)				

Lo standard de qualité national, pour les prix indicatifs et, le cas échéant, pour le prix d'intervention est égal au standard de qualité C.E.E.
Die staatliche Standardqualität für die Richtpreise und, vorkommenfalls, für den Interventionspreis ist gleich mit der EWG-Standardqualität
(1) Pas de prix indicatifs ou d'intervention fixés - Standard de qualité C.E.E. pour le prix de seuil.
Richtpreise oder Interventionspreise nicht festgesetzt. EWG-Standardqualität für den Schwellenpreis.

10. 10
10.5.64

1	2	3	4	5	6	7
	1962/63	1963/64				
Luxembourg			Luxembourg			
Blé tendre/Weichweizen	75 x	75 x			Prix d'achat du négoce agricole, franco magasin (produit indigène)	Standard de qualité luxembourgeois - Luxemburgische Standardqualität
Seigle/Roggen	71 x	71 x			Ankaufspreis des Landhandels für frei Lager gelieferte inländische Ware	
Orge/Gerste	67 x	67 x			Moyenne des prix d'achat du négoce agricole, pour l'ensemble du territoire, franco magasin (produit importé)	1962/63 1ere qual. 1ste qual. 1963/64 2me qual. 2te qual.
Avoine/Hafer	49(1)	45(1)			Burchschnitt der Ankaufspreise des Landhandels für das ganze Gebiet, frei Lager gelieferte (eingeführte Ware)	U.S.A. Yellow Corn II
Mais/Mais						
Niederland			Rotterdam			
Blé tendre/Weichweizen	75 x	75 x		Rotterdam	Prix de gros de la marchandise emballée en vrac à bord de péniches (boordvrij gestort)	Standard de qualité néerlandais
Seigle/Roggen	71 x	71 x		Deventer	Grosshandelspreise der lose auf Lastkähnen vorladenen Ware (boordvrij gestort)	Niederländische Standardqualität
Orge/Gerste	67 x	67 x		Deventer		
Avoine/Hafer	49 (1)	45(1)		Rotterdam		U.S.A. Yellow Corn II
Mais/Mais						

Le standard de qualité national pour les prix indicatifs et, le cas échéant, pour le prix d'intervention est égal au standard de qualité C.E.E.
Die staatliche Standardqualität für die Richtpreise und, vorkomendenfalls, für den Interventionspreis, ist gleich mit der ENG-Standardqualität.

Pas de prix indicatifs ou d'intervention fixés - Standard de qualité C.E.E. pour le prix de seuil.
Richtpreise oder interventionspreise nicht festgesetzt - ENG-Standardqualität für den Schwellenpreis.

PRIX INDICATIF, PRIX D'INTERVENTION ET PRIX DE MARCHÉ (C'YENNES MENSUELLES) POUR CEREALES

RICHTPREISE, INTERVENTIONSPREISE UND MARKTPREISE (MONATSDURCHSCHNITTE) FÜR GETREIDE

Monnaie nationale/100 kg
Nationale Währung/100 kg

Blé tendre/Weichweizen

	BELGIË BELGIJE	DEUTSCHLAND (BR)		FRANCE		ITALIA		LUXEMBURG	NEDERLAND
		a	b	a	b	a	b		
1964				(1)	(2)	(1)	(2)		
Feb I	548	50,09	46,84	51,42	47,92	7,453	6,700	611	37,70
II	510	46,79	45,19	46,52	45,19	6,850	6,425	581	35,80
III	523	47,33	46,15	49,52	47,53	7,751	7,432	501	36,21
Mar I	552	50,47	47,22	51,82	48,32	7,451	6,750	615	38,05
II	513	47,17	45,57	46,92	45,59	6,930	6,475	585	36,15
III	523	47,29	46,43	50,12	46,15	7,663	7,344	565	35,90
Apr I	557	50,84	47,59	52,22	48,72	7,530	6,800	619	38,40
II	518	47,54	45,94	47,32	45,99	6,950	6,525	589	36,50
III	536	48,17	46,75	50,29	46,40	7,644	7,373	569	35,90
Mai I	561	51,20	47,95	52,62	49,12	7,503	6,800	623	38,40
II	522	47,90	46,30	47,72	46,39	6,950	6,525	593	36,50
III									
Semaine terminant le :									
18/4	539	48,25	46,75	50,34	46,45	7,625	7,388	569	35,90
25/4	539	48,25	46,75	50,29	46,42	7,675	7,388	569	35,90
2/5	541	48,40	...	49,96	46,62	570	35,90

REMARKES - BEMERKUNGEN : a. Zone la plus déficitaire/Hauptzuschussgebiet b. Zone la plus excédentaire/Hauptüberschussgebiet
I. Prix indicatifs/Richtpreise II. Prix d'intervention/Interventionspreise III. Prix de marché/Marktpreise

France/Frankreich : (1) Prix pour les qualités commercialisées / Preise der vermarkteten Qualitäten
(2) Prix ramené au standard de qualité français compte tenu uniquement du poids spécifique /
Ungerechnet auf französische Standardqualität jedoch nur unter Berücksichtigung des Hektolitergewichtes

Pour autres remarques voir pages 3 à 8 / Für andere Bemerkungen siehe Seite 3 bis 8

10.10

10.5.64.

PRIX INDICATIFS, PRIX D'INTERVENTION ET PRIX DE MARCHÉ (CYENNES MENSUELLES) POUR CÉREALES
 RICHTPREISE, INTERVENTIENSPREISE UND MARKTPREISE (MONATS DURCHSCHNITTE) FÜR GETREIDE

Monnaie nationale/100 kg
 Nationale Währung/100 kg

Seigle/Roggen

	BELGIÈ BELGIQUE	DEUTSCHLAND (GR)		FRANCE		ITALIA	LUXEMBOURG	NEDERLAND
		a	b	a	b			
1964	Feb I	421	42,54	42,32	38,82	-	560	26,25
	II	392	41,19	38,33	35,18	-	-	-
	III	396	42,59	-	34,76	-	540	26,30
Mar	I	424	42,92	42,72	39,22	-	560	26,25
	II	394	41,57	38,73	35,58	-	-	-
	III	393	42,37	-	35,00	-	540	26,48
Apr	I	424	43,29	43,12	39,62	-	560	26,25
	II	394	41,94	39,13	35,98	-	-	-
	III	394	42,55	-	36,50	-	540	27,15
Mai	I	424	43,65	43,52	40,02	-	560	26,25
	II	394	42,30	39,53	36,38	-	-	-
	III							
Semaine ter- minant le : 18/4	393	42,55	-	36,50	-	-	540	27,25
Woche ab- schlssd. am : 25/4	397	42,55	-	36,50	-	-	540	-
	397	540	-

REMARKES - BEMERKUNGEN : a. Zone la plus déficitaire/Hauptzuschussgebiet b. Zone la plus excédentaire/Hauptüberschussgebiet
 I. Prix indicatifs/Richtpreise II. Prix d'intervention/Interventionspreise III. Prix de marché/Marktpreise

Pour autres remarques voir pages 3 à 8 / Für andere Bemerkungen siehe Seite 3 bis 8

10.10

10.5.64

PRIX INDICATIFS, PRIX D'INTERVENTION ET PRIX DE MARCHÉ (MOYENNES MENSUELLES) POUR CÉRÉALES
RICHTPREISE, INTERVENTIENSPREISE UND MARKTPREISE (MONATSDURCHSCHNITTE) FÜR GETREIDE

Orge/Gerste

Nationale nationale/100 kg
 Nationale nationale/100 kg

	BELGIE BELGIQUE	DEUTSCHLAND (GR)		FRANCE		ITALIA		LUXEMBOURG	NEDERLAND
		a	b	a	b	a	(1)		
		1964	Feb	I	42,35 40,00	39,60 36,40 33,46	42,60 36,75		
	März	I	42,35 40,00	39,60 36,40 36,57	43,18 39,13	39,36 37,18 37,23	4,432	454 - 430	29,20 - 30,01
	Apr	I	42,85 40,00	38,60 36,40 36,73	43,56 39,51	39,76 37,56 37,73	4,432	454 - 430	29,20 - 30,47
	Mai	I	42,35 40,00	38,60 36,40	43,94 39,39	40,14 37,04	4,432	454 -	29,20 -
	Semaine terminant le :								
	13/4	432	-	35,90	-	37,56	-	4,350	30,40
	25/4	434	-	39,00	-	37,90	-	4,850	30,50
	2/5	435	-	...	-	38,16	30,65

REMARKS - BEMERKUNGEN : a. Zone la plus déficitaire/Hauptzuschussgebiet b. Zone la plus excédentaire/Hauptüberschussgebiet
 1. Prix indicatifs/Richtpreis 11. Prix d'intervention/Interventionspreis 111. Prix de marché/Marktpreis
 (1) Marché de Foggia/Markt Foggia

Pour autres remarques voir pages 3 à 5 / Für andere Bemerkungen siehe Seite 3 bis 5

10.10
10.5.64

PRIX INDICATIFS, PRIX D'INTERVENTION ET PRIX DE MARCHÉ (MOYENNES MENSUELLES) POUR CÉRÉALES
RICHTPREISE, INTERVENTIONSPREISE UND MARKTPREISE (MONATSDURCHSCHNITTE) FÜR GETREIDE

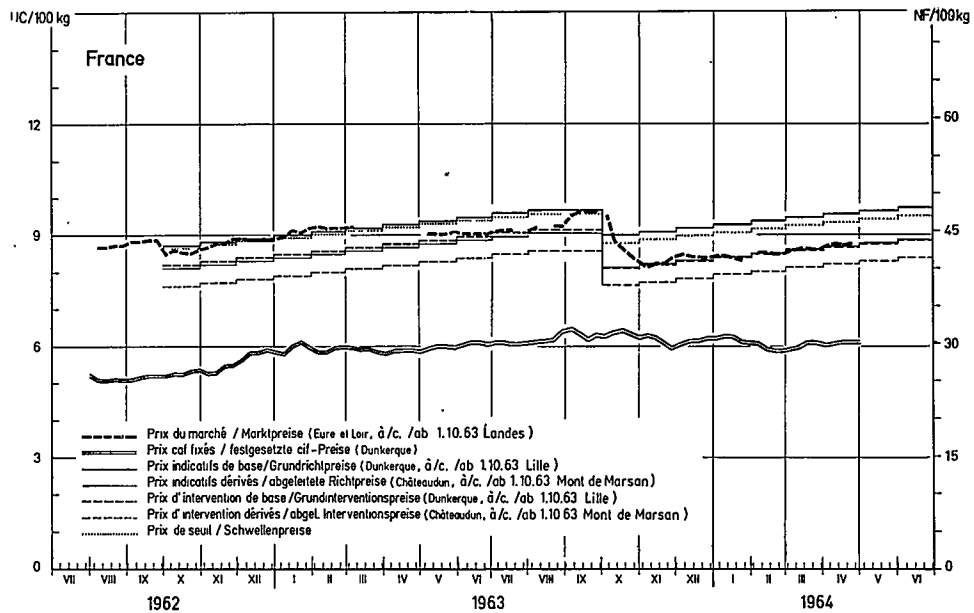
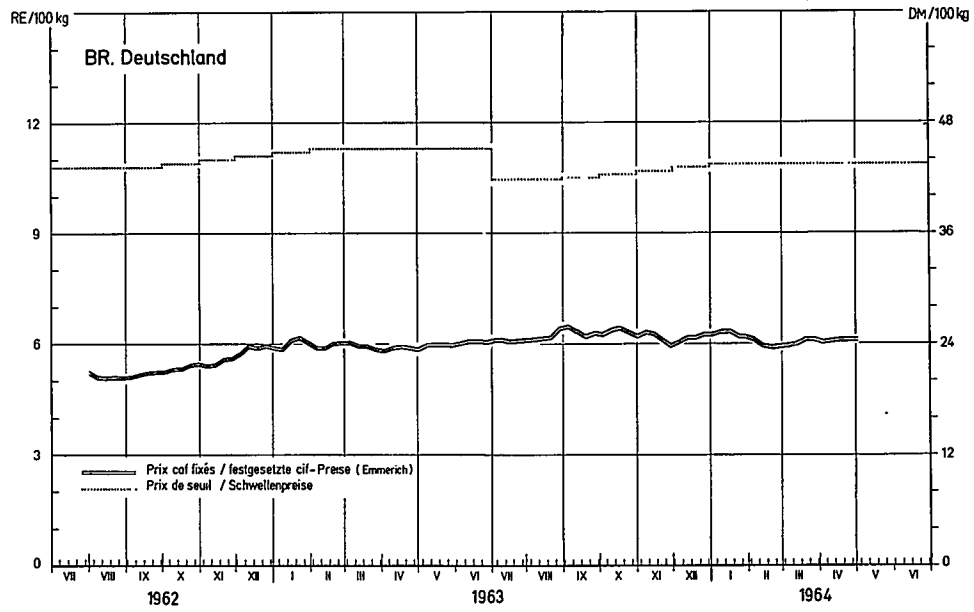
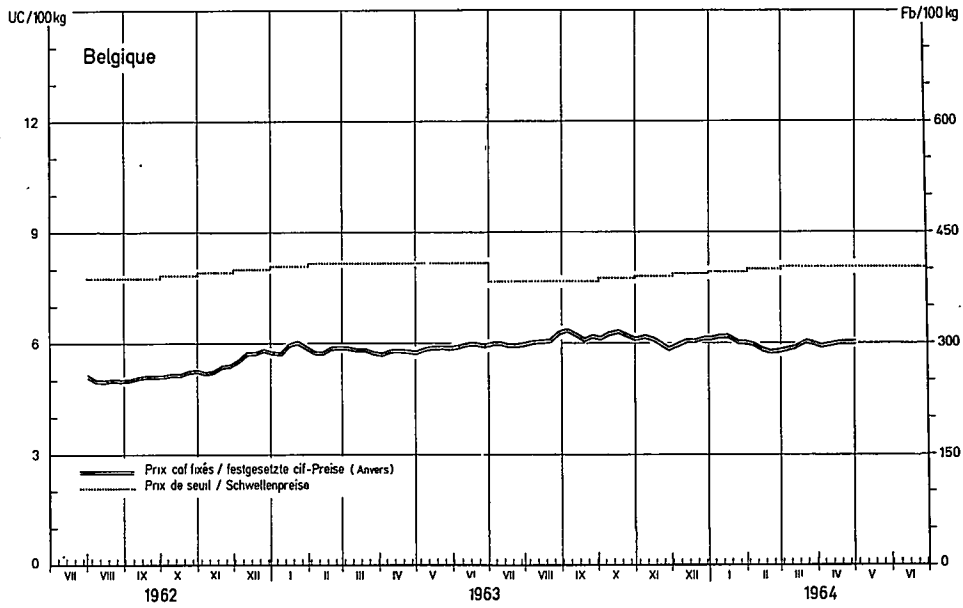
Avoine/Hafer	Monnaie nationale/100 kg Nationalwährung/100 kg						
	BELGIE BELGIQUE	DEUTSCHLAND (BR)	FRANCE	ITALIA	LUXEMBOURG	NEDERLAND	
1964							
Feb	I II III	- - 37,54	- - 25,15	- - 5,000	- - 400	- - 26,43	
Mai	I II III	- - 37,55	- - 24,57	- - -	- - 400	- - 26,51	
Apr	I II III	- - 39,23	- - 25,38	- - -	- - 400	- - 27,30	
Mai	I II III	- - -	- - -	- - -	- - -	- - -	
Semaine terminant le :							
13/4	382	39,15	25,50	-	...	29,10	
Woche abschließend, am :							
25/4	382	39,25	26,00	-	...	-	
2/5	382	39,75	-	

REMARKS - BEMERKUNGEN : I. Prix indicatifs/Richtpreise II. Prix d'intervention/Interventionspreise III. Prix de marché/Marktpreise

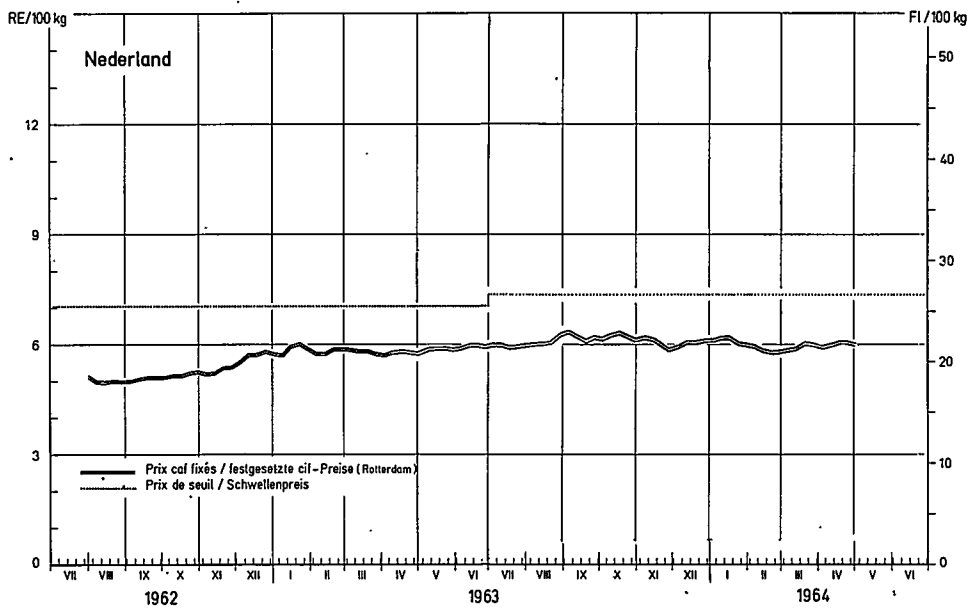
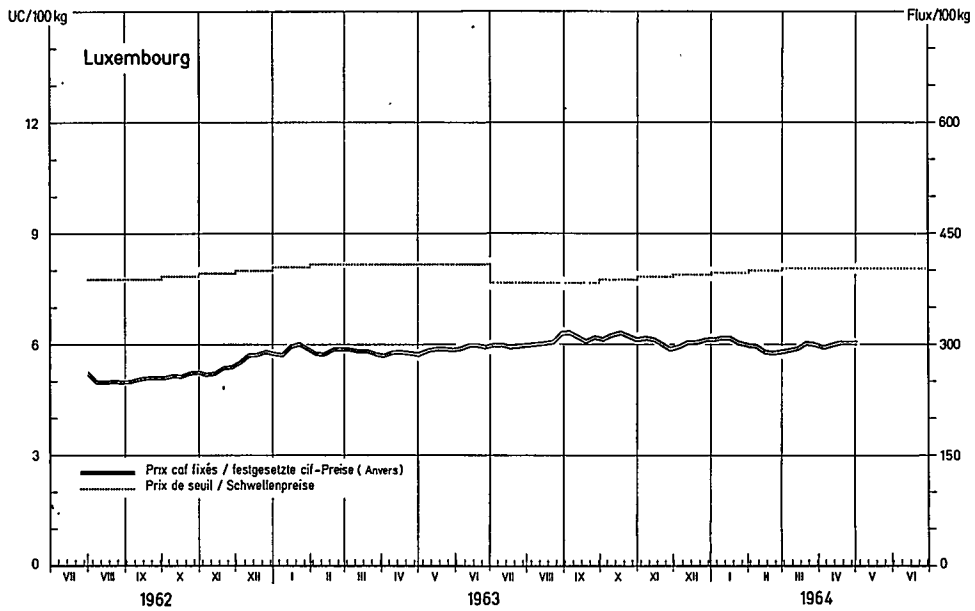
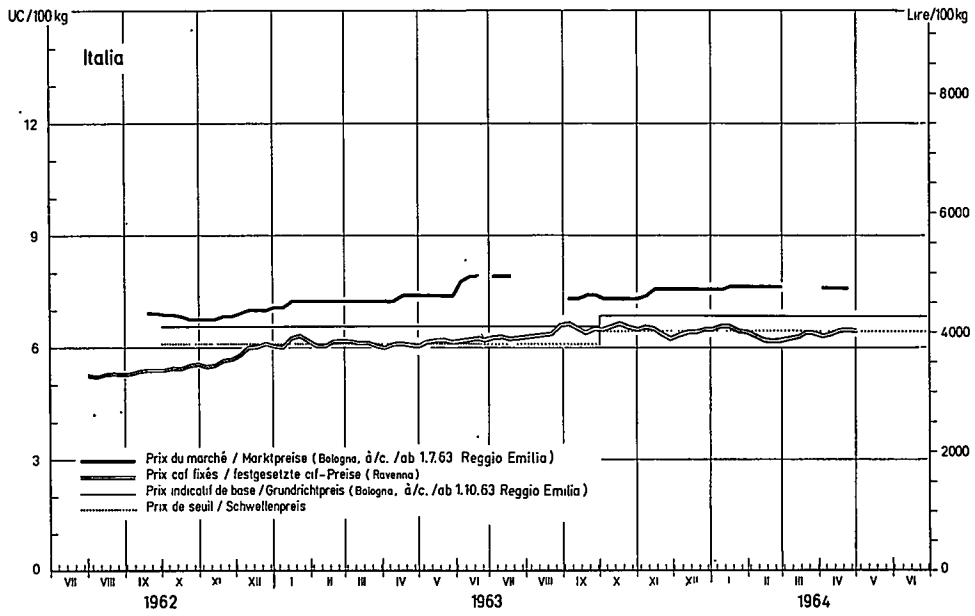
Pour autres remarques voir pages 3 à 3 / Für andere Bemerkungen siehe Seite 3 bis 3

10.5.64	10.10
---------	-------

Prix du maïs / Maispreise



Prix du maïs / Maispreise



PRIX INDICATIFS, PRIX D'INTERVENTION ET PRIX DE MARCHÉ (MOYENNES MENSUELLES) POUR CÉRÉALES
RICTPREISE, INTERVENTIONSPREISE UND MARKTPREISE (MONATS DURCHSCHNITTE) FÜR GETREIDE

Maïs/Mais

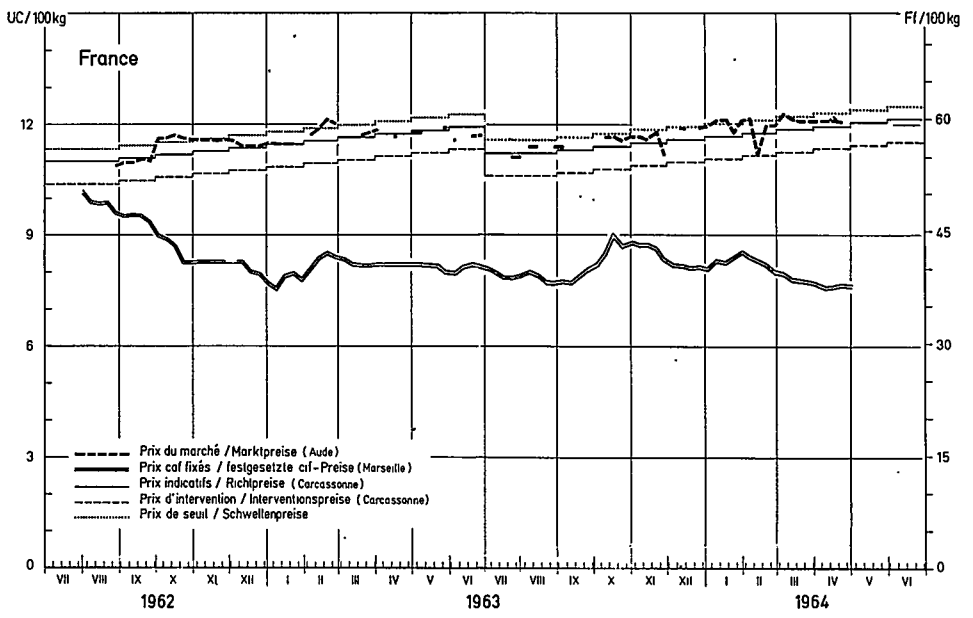
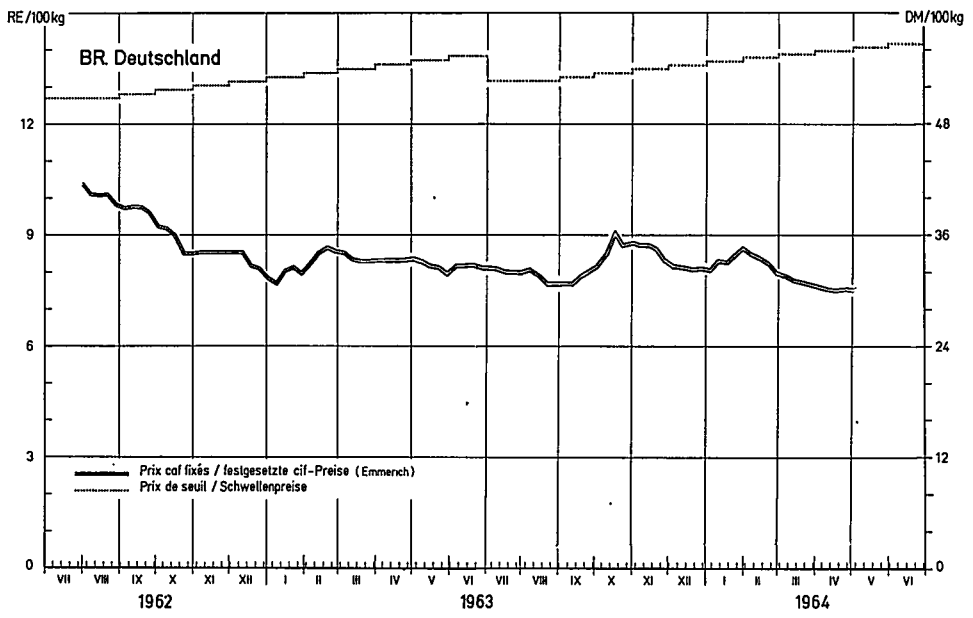
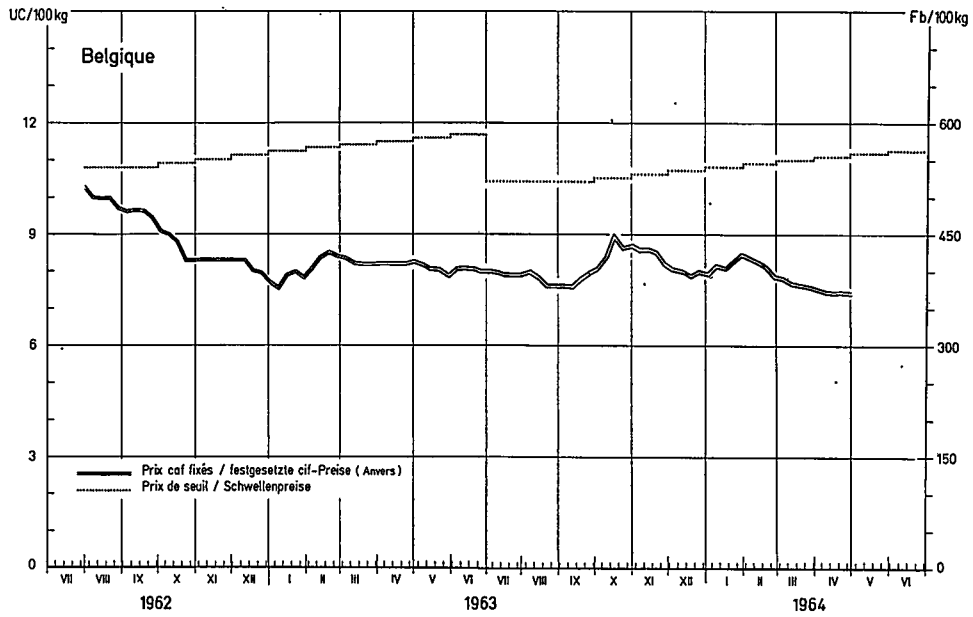
Monnaie nationale/100 kg
Nationale Währung/100 kg

		BELGIË BELGIQUE	DEUTSCHLAND (BR)	FRANCE		ITALIA	LUXEMBURG	NEDERLAND
				a	b			
1964	Feb I	-	-	46,24	41,89	4,276	-	-
	II	-	-	41,80	39,49	-	-	-
	III	430 (1)	43,92 (1)	-	41,90	4,775	450 (1)	26,75 (1)
Mar	I	-	-	46,70	42,35	4,276	-	-
	II	-	-	42,26	39,95	-	-	-
	III	436 (1)	43,75 (1)	-	42,53	4,750	460 (1)	27,14 (1)
Apr	I	-	-	47,16	42,81	4,276	-	-
	II	-	-	42,72	40,41	-	-	-
	III	436 (1)	44,81 (1)	-	43,25	4,750	460 (1)	27,55 (1)
Mai	I	-	-	47,62	43,27	4,276	-	-
	II	-	-	43,18	40,87	-	-	-
	III	-	-	-	-	-	-	-
Semaine terminant le :	18/4	437 (1)	45,00 (1)	-	43,07	4,750	...	27,70 (1)
Woche abschlssd. am :	25/4	435 (1)	45,00 (1)	-	43,34	4,750	...	27,60 (1)
	2/5	435 (1)	44,75 (1)	-	43,76	27,60 (1)

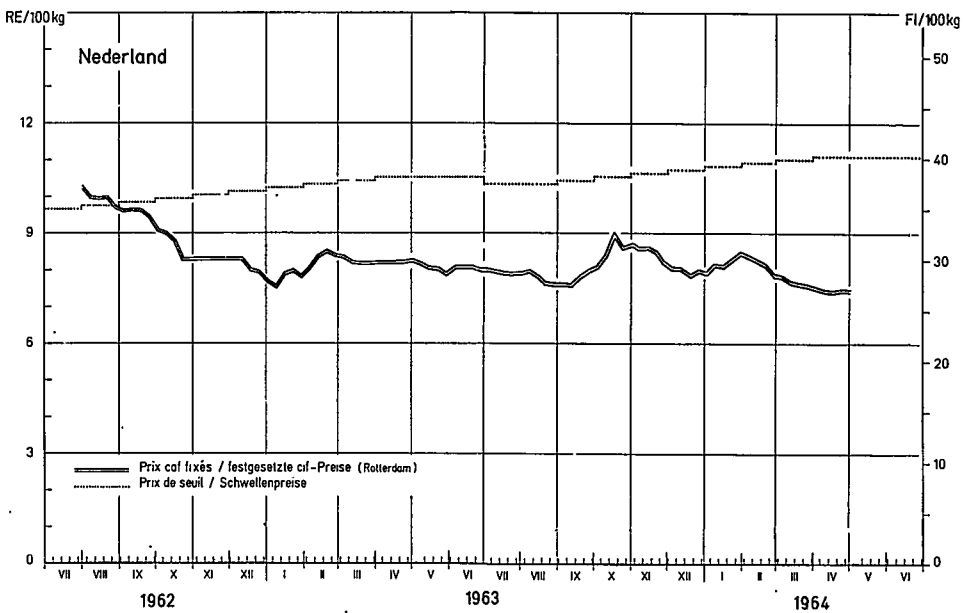
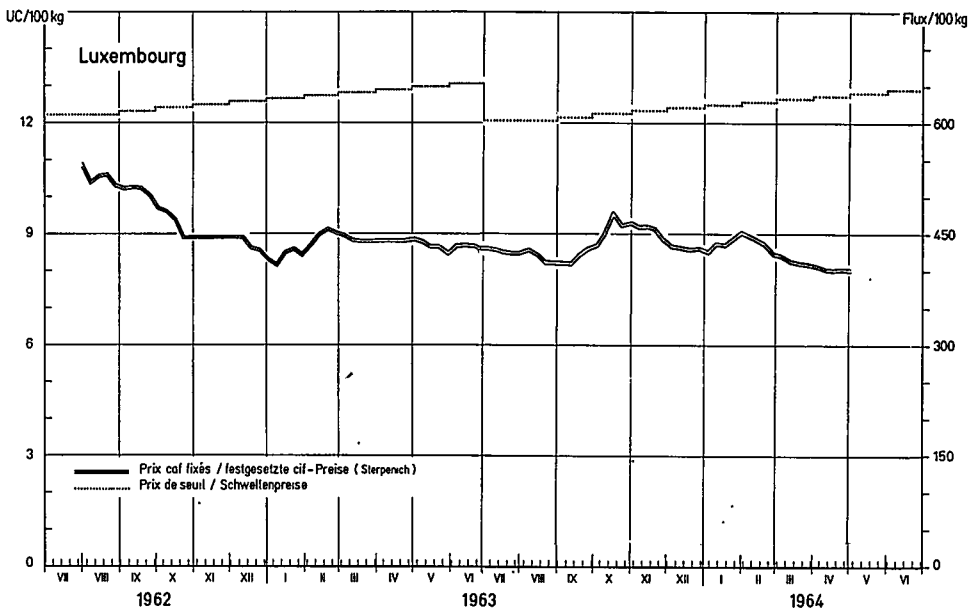
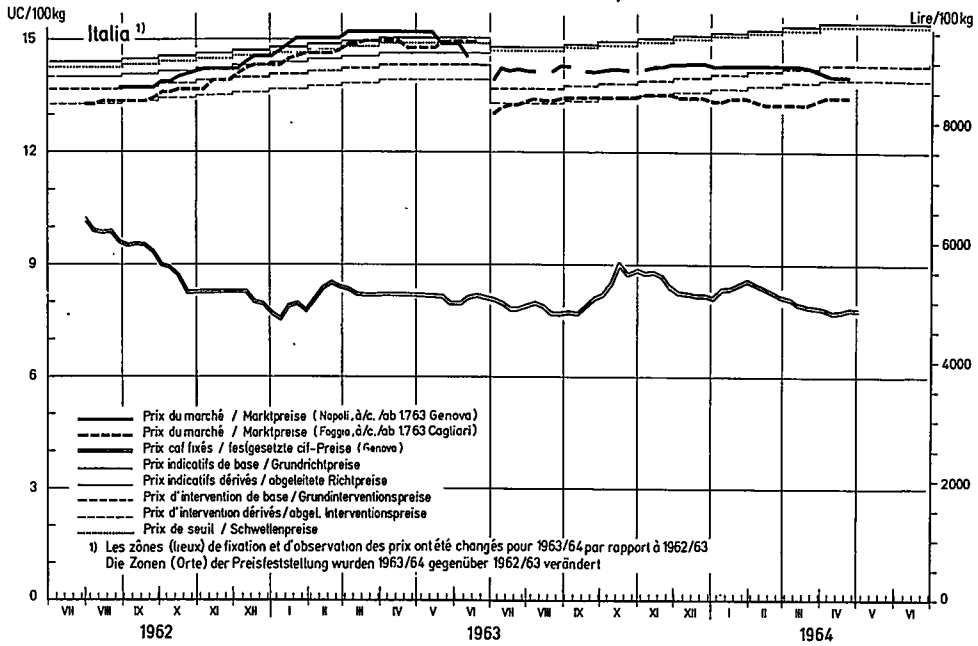
REMARKES - BEMERKUNGEN : a. Zone la plus déficitaire / Hauptzuschussgebiet b. Zone la plus excédentaire / Hauptüberschussgebiet
I. Prix indicatifs / Richtpreise II. Prix d'intervention / Interventionspreise III. Prix de marché / Marktpreise
(1) Produit importé / Eingeführtes Erzeugnis (USA Yellow Corn 3)

Pour autres remarques voir pages 3 à 8 / Für andere Bemerkungen siehe Seite 3 bis 8

Prix du blé dur / Hartweizenpreise



Prix du blé dur / Hartweizenpreise



PRIX INDICATIFS, PRIX D'INTERVENTION ET PRIX DE MARCHÉ (MOYENNES MENSUELLES) POUR CÉRÉALES
RICHTPREISE, INTERVENTIONSPREISE UND MARKTPREISE (MONATSDURCHSCHNITTE) FÜR GETREIDE

Été dur/Hartweizen

Monnaie nationale/100 kg
Nationale Währung/100 kg

	BELGIË DELGIQUE	DEUTSCHLAND (DR)	FRANCE	ITALIA		LUXEMBOURG	NIEDERLAND
				a	b		
1964			b				
Feb	-	-	58,15	9,550	...	-	-
	-	-	55,09	8,600	...	-	-
	-	-	58,36	8,933	8,330	-	-
März	-	-	53,61	9,600	...	-	-
	-	-	55,55	8,650	...	-	-
	-	-	59,97	8,909	8,313	-	-
Apr	-	-	59,07	9,650	...	-	-
	-	-	56,01	8,700	...	-	-
	-	-	59,73	8,779	8,400	-	-
Mai	-	-	59,53	9,650	...	-	-
	-	-	56,47	8,700	...	-	-
Semaine terminant le:	-	-	59,79	8,767	8,400	-	-
Woche abschl. ssd. am :	-	-	59,00	8,767	8,400	-	-
	-	-	59,63	...	8,400	-	-

REMARKS - BEMERKUNGEN : a. Zone la plus déficitaire/Hauptüberschussgebiet b. Zone la plus excéditaire/Hauptüberschussgebiet
I. Prix indicatifs/Richtpreise II. Prix d'intervention/interventionspreis III. Prix de marché/marktpreise

Pour autres remarques voir page 3 à 8 / Für andere Bemerkungen siehe Seite 3 bis 8

10.10
10.5.64

PRIX FRANCO FRONTIERE, PRIX DE SEUIL POUR CEREALES (MOYENNES MENSUELLES)
FREI GRENZPREISE, SCHWELLENPREISE FÜR GETREIDE (MONATSDURCHSCHNITTE)

Pour importations vers la BELGIQUE provenant de :/Für Einfuhren nach BELGIEN aus :

p. 100 kg

	DEUTSCHLAND (BR)		FRANCE		ITALIA		LUXEMBOURG		NEDERLAND	
	A	B	A	B	A	B	A	B	A	B
Blé tendre/Weichweizen 1964 Feb Mar Apr Mai	-	-	50,62	513	-	-	628	628	37,05	512
	-	-	49,61	503	-	-	632	632	35,97	497
	-	-	48,57	493	-	-	636	636	36,21	500
	-	-	48,12	487	-	-	636	636	36,48	504
	-	-	48,07	487	-	-	640	640	36,48	504
Semaine ter- minant le : Woche ab- schlussd. am :	30/4 10/5(1)									
Seigle/Roggen 1964 Feb Mar Apr Mai	-	-	-	-	-	-	577	577	26,48	365
	-	-	-	-	-	-	577	577	26,12	361
	-	-	-	-	-	-	577	577	26,86	371
	-	-	-	-	-	-	577	577	27,13	375
	-	-	-	-	-	-	577	577	27,08	374
Semaine ter- minant le : Woche ab- schlussd. am :	30/4 10/5(1)									
Orge/Gerste 1964 Feb Mar Apr Mai	-	-	39,70	402	-	-	-	-	30,23	416
	-	-	39,54	400	-	-	-	-	29,34	405
	-	-	39,50	400	-	-	-	-	30,03	415
	-	-	40,19	407	-	-	-	-	30,33	419
	-	-	40,35	409	-	-	-	-	30,38	420
Semaine ter- minant le : Woche ab- schlussd. am :	30/4 10/5(1)									

REMARKES - BEMERKUNGEN : A I : Prix franco frontière en monnaie nationale du pays exportateur A II : Prix franco frontière en Fb B : Prix de seuil en Fb
Frei Grenzpreise in nationaler Währung vom Ausfuhrland Frei Grenzpreise in BF Schwellenpreise in Bf
(1) valable à partir du 1.5.1964/Gültig ab 1.5.1964

PRIX FRANCO FRONTIERE, PRIX DE SEUIL POUR CEREALES (MOYENNES MENSUELLES)

FREI GRENZPREISE, SCHWELLENPREISE FÜR GETREIDE (MONATSDURCHSCHNITTE)

Pour importations v. rs la BELGIQUE provenant de : / für Einfuhren nach BELGIEN aus :

p/ 100 kg

	DEUTSCHLAND (BR)		FRANCE		ITALIA		LUXEMBOURG		NEDERLAND		B
	A		A		A		A		A		
	I	II	I	II	I	II	I	II	I	II	
Avoine/Mais 1964 Feb Mar Apr Mai Semaine ter- minant le: 30/4 Hoche ab- schluss, am: 10/5 (1)	-	-	28,37	287	-	-	-	-	26,60	367	383
	-	-	26,87	272	-	-	-	-	25,81	357	385
	-	-	26,78	271	-	-	-	-	26,84	371	385
	-	-	26,67	270	-	-	-	-	-	-	385
	-	-	26,67	270	-	-	-	-	-	-	385
Maïs/Mais 1964 Feb Mar Apr Mai Semaine ter- minant le: 30/4 Hoche ab- schluss, am: 10/5 (1)	-	-	-	-	-	-	-	-	27,63	382	403
	-	-	-	-	-	-	-	-	27,80	384	403
	-	-	-	-	-	-	-	-	28,27	391	403
	-	-	-	-	-	-	-	-	28,38	392	403
	-	-	-	-	-	-	-	-	28,38	392	403
Millet/Hirse 1964 Feb Mar Apr Mai	-	-	4,573	366	366	-	-	-	27,10	374	392
	-	-	4,574	366	366	-	-	-	27,04	374	395
	-	-	4,560	365	365	-	-	-	27,02	373	395
	-	-	-	-	-	-	-	-	-	-	395
	-	-	-	-	-	-	-	-	-	-	395

REMARKS - BEMERKUNGEN : A I : Prix franco frontière en monnaie nationale du pays exportateur
 Frei Grenzpreise in nationaler Währung vom Ausfuhrland
 A II : Prix franco frontière en FB
 Frei Grenzpreise in B f
 B : Prix de scuil en Bf
 Schwellenpreise in Bf

(1) Valable à partir du 1.5.1964/gültig ab 1.5.1964

10.2
10.5.64

PRIX FRANCO FRONTIERE, PRIX DE SEUIL FOUR CEREALES (MOYENNES HESEMUELLES)
FREI GRENZPREIS, SCHWELLENPREISE FÜR GETREIDE (MONATSDURCHSCHNITTE)

p. 100 kg

Four importations vers l'ALLEMAGNE R.F. provenant de : / Für Einfuhren nach DEUTSCHLAND (BR) aus :

	BELGIË/BELGIQUE		FRANCE		ITALIA		LUXEMBOURG		NEDERLAND		
	A		A		A		A		A		
	I	II	I	II	I	II	I	II	I	II	
Blé tendre/Weichweizen 1964 Feb Mar Apr Mai Semaine ter- minant le : 30/4 Moche ab- schlssd. am : 10/5 (1)	52C	41,56	52,26	42,34	7.760	49,66	635	50,80	37,12	41,02	50,34
	51C	41,49	50,82	41,17	7.731	49,48	639	51,13	36,16	39,95	50,72
	524	41,94	50,59	40,53	7.711	49,35	643	51,47	36,36	40,16	51,09
	535	42,83	50,72	41,09	7.708	49,33	643	51,47	36,59	40,43	51,45
	535	42,83	49,04	39,73	7.708	49,33	647	51,79	36,59	40,43	51,45
Seigle/Roggen 1964 Feb Mar Apr Mai Semaine ter- minant le : 30/4 Moche ab- schlssd. am : 10/5 (1)	457	32,55	41,89	33,54	-	-	584	46,72	26,59	23,38	46,14
	432	32,17	41,33	33,46	-	-	584	46,73	26,30	29,07	46,52
	402	32,19	41,32	33,48	-	-	584	46,75	26,95	29,76	46,89
	432	32,19	41,38	33,53	-	-	584	46,75	27,24	30,10	47,25
	432	32,19	41,38	33,53	-	-	584	46,75	27,19	30,04	47,25
Gerste 1964 Feb Mar Apr Mai Semaine ter- minant le : 30/4 Moche ab- schlssd. am : 10/5 (1)	448	35,93	40,91	33,14	5.630	36,03	449	35,93	30,31	33,49	43,45
	432	34,56	40,55	32,06	5.609	35,90	432	34,56	29,76	32,88	43,45
	430	34,36	40,47	32,79	5.585	35,74	430	34,36	30,10	33,26	43,45
	431	34,48	41,06	33,27	5.567	35,63	431	34,48	30,44	33,64	43,45
	431	34,48	41,25	33,42	5.567	35,63	431	34,48	30,49	33,69	43,45

REMARKS - BEMERKUNGEN : A I : Prix franco frontière en monnaie nationale du pays exportateur A II : Prix franco frontière en DM B : Prix de seuil en DM
Frei Grenzpreise in nationaler Währung vom Ausfuhrland Frei Grenzpreise in DM Schwellenpreise in DM

(1) Valable à partir du 1.5.1964 / Gültig ab 1.5.1964.

10,2
10,564

PRIX FRANCO FRONTIERE, PRIX DE SEUIL POUR CEREALES (MOYENNES HENQUELLES)
 FREI GRENZPREISE, SCHWELLENPREISE FÜR GETREIDE (MONATSDURCHSCHNITTE)

P. 100 kg

Pour importations vers l'ALLEMAGNE R.F. provenant de : / Für Einfuhren nach DEUTSCHLAND (BR) aus :

	BELGIQUE/BELGIQUE		FRANCE		ITALIA		LUXEMBOURG		NEDERLAND		
	A		A		A		A		A		
	I	II	I	II	I	II	I	II	I	II	
Avoine/Hafer 1964 Feb Mär Apr Mai Semaine ter- minant le : 30/4 Woche ab- schlissd. am : 10/5 (1)	388	31,01	29,66	24,03	5.690	36,41	388	31,01	26,76	28,57	B 39,75 39,75 39,75 39,75
	381	30,46	28,02	22,70	5.614	35,93	381	30,46	26,04	28,77	
	381	30,47	28,03	22,71	5.546	35,49	381	30,47	27,61	30,51	
	381	30,46	28,16	22,82	5.523	35,35	381	30,46	28,60	31,60	
	381	30,46	27,66	22,41	5.524	35,35	381	30,46	28,45	31,44	
Maïs/Mais 1964 Feb Mär Apr Mai Semaine ter- minant le : 30/4 Woche ab- schlissd. am : 10/5 (1)	424	33,88	47,74	38,68	5.625	36,00	424	33,88	27,71	30,62	43,45 43,45 43,45 43,45
	425	34,03	47,97	38,86	5.555	35,55	425	34,03	27,86	30,79	
	426	34,04	48,37	39,19	5.475	35,04	426	34,04	28,32	31,29	
	423	34,04	48,90	39,62	5.471	35,01	423	34,04	28,42	31,40	
	426	34,04	49,11	39,79	5.471	35,01	426	34,04	28,42	31,40	
Blé dur/Hartweizen 1964 Feb Mär Apr Mai Semaine ter- minant le : 30/4 Woche ab- schlissd. am : 10/5 (1)	-	-	64,88	52,57	-	-	-	-	-	-	55,14 55,52 55,89 56,25
	-	-	65,23	52,85	-	-	-	-	-	-	
	-	-	65,54	53,10	-	-	-	-	-	-	
	-	-	65,51	53,08	-	-	-	-	-	-	
	-	-	66,07	53,53	-	-	-	-	-	-	

RE-MARQUES - BE-MERKUNGEN : A I : Prix franco frontière en monnaie nationale du pays exportateur / Frei Grenzpreise in nationaler Währung vom Ausfuhrland
 A II : Prix franco frontière en DM / Frei Grenzpreise in DM
 B : Prix de seuil en DM / Schwellenpreise in DM
 (1) Valable à partir du 1.5.1964 / Gültig ab 1.5.1964

10.2
10.5.64

PRIX FRANCO FRONTIERE, PRIX DE SEUIL POUR CEREALES (MOYENNES MENSUELLES)
FREI GRENZPREISE, SCHWELLENPREISE FÜR GETREIDE (MONATSDURCHSCHNITTE)

Pour importations vers l'ALLEMAGNE R.F. provenant de : / Für Einfuhren nach DEUTSCHLAND (BR) aus :

p. 100 kg

	BELGIE/BELGIQUE		FRANCE		ITALIA		LUXEMBOURG		NEEDERLAND		B
	A		A		A		A		A		
	I	II	I	II	I	II	I	II	I	II	
<u>Millet/Hirse</u>											
1964											
Feb	416	33,24	47,49	38,47	4.666	29,85	416	33,24	27,18	30,03	41,35
Mar	417	33,39	47,39	38,39	4.556	29,80	417	33,39	27,11	29,95	41,35
Apr	418	33,40	47,67	38,52	4.639	29,59	418	33,40	27,07	29,91	41,35
Mai											41,35

REMARKES - BEMERKUNGEN : A I : Prix franco frontière en monnaie nationale du pays exportateur · A II : Prix franco frontière en DM · B : Prix de seuil en DM
Frei Grenzpreise in nationaler Währung vom Ausfuhrland · Frei Grenzpreise in DM · Schwellenpreise in DM

10.2
10.5.64

PRIX FRANCO FRONTIERE, PRIX DE SEUIL POUR CEREALES (MOYENNES MENSUELLES)
 FREI GRENZPREISE, SCHWELLENPREISE FÜR GETREIDE (MONATSDURCHSCHNITTE)

Pour importations vers le FRANCE provenant de : / Für Einfuhren nach FRANKREICH aus :

	BELGIQUE		DEUTSCHLAND (BR)		ITALIA		LUXEMBOURG		NEDERLAND		B
	A		A		A		A		A		
	I	II	I	II	I	II	I	II	I	II	
Blé tendre/Weichweizen 1964 Feb Mar Apr Mai Semaine ter- 30/4 minant le: 10/5 (1) Höhe ab- schlssd. am:	-	-	-	-	-	-	652	64,35	-	-	50,66
	-	-	-	-	-	-	656	64,74	-	-	51,06
	-	-	-	-	-	-	660	65,14	-	-	51,46
	-	-	-	-	-	-	660	65,14	-	-	51,86
	-	-	-	-	-	-	664	65,53	-	-	
Seigle/Roggen 1964 Feb Mar Apr Mai Semaine ter- 30/4 minant le: 10/5 (1) Höhe ab- schlssd. am:	-	-	-	-	-	-	609	60,17	29,08	39,65	41,56
	-	-	-	-	-	-	609	60,17	28,81	39,30	41,96
	-	-	-	-	-	-	609	60,17	29,31	39,98	42,36
	-	-	-	-	-	-	609	60,17	29,61	40,38	42,76
	-	-	-	-	-	-	609	60,17	29,56	40,31	
Avoine/Hafer 1964 Feb Mar Apr Mai Semaine ter- 30/4 minant le: 10/5 (1) Höhe ab- schlssd. am:	-	-	-	-	-	-	-	-	28,52	38,89	40,05
	-	-	-	-	-	-	-	-	28,93	39,46	40,43
	-	-	-	-	-	-	-	-	29,25	39,30	40,81
	-	-	-	-	-	-	-	-	-	-	41,19
	-	-	-	-	-	-	-	-	-	-	

REMARKS - BEMERKUNGEN : A I : Prix franco frontière en monnaie nationale du pays exportateur / Frei Grenzpreise in nationaler Währung vom Ausfuhrland
 A II : Prix franco frontière en Ff / Frei Grenzpreise in Ff
 B : Prix de seuil en Ff / Schwellenpreise in Ff

(1) Valable à partir du 1.5.1964/gültig ab 1.5.1964

10.2
 10.5,64

PRIX FRANCO FRONTIERE, PRIX DE SEUIL POUR CEREALES (MOYENNES MENSUELLES)
FREI GRENZPREISE, SCHWELLENPREISE FÜR GETREIDE (MONATSDURCHSCHNITT)

Pour importations vers la FRANCE provenant de : / Für Einführen nach FRANKREICH aus :

p.100 kg

	BELGIË/BELGIQUE		DEUTSCHLAND (DR)		ITALIA		LUXEMBOURG		NEDERLAND				
	A		A		A		A		A				
	I	II	I	II	I	II	I	II	I	II			
<u>Maïs/Mais</u>													
1964													
Feb	420	41,40	-	-	5.549	43,83	420	41,40	27,99	38,17	45,17		
Mar	421	41,52	-	-	5.495	43,41	421	41,52	28,05	38,25	45,03		
Apr	419	41,34	-	-	5.413	42,77	419	41,34	28,42	38,76	46,09		
Mai											46,55		
Semaine ter-													
minant le :	30/4				5.409	42,73	419	41,34	28,49	38,86			
'foche ab-	10/5(1)				5.302	42,60	419	41,34	28,49	38,86			
schlssd. am :													
<u>Willet/Hirse</u>													
1964													
Feb	-	-	-	-	4.457	35,21	-	-	29,54	40,22	44,15		
Mar	-	-	-	-	4.457	35,21	-	-	29,44	40,15	44,55		
Apr	-	-	-	-	4.457	35,21	-	-	29,50	40,23	45,95		
Mai											45,35		

REMARQUES - BEMERKUNGEN : A I : Prix franco frontière en monnaie nationale du pays exportateur A II : Prix franco frontière en Ff B : Prix de seuil en Ff
 Frei Grenzpreise in nationaler Währung vom Ausfuhrland Frei Grenzpreise in Ff Schwellenpreise in Ff
 (1) Valable à partir du 1.5.1964/Gültig ab 1.5.1964

PRIX FRANCO FRONTIERE, PRIX DE SEUIL POUR CEREALES (MOYENNES MENSUELLES)

FREI GRENZPREISE, SCHWELLENPREISE FÜR GETREIDE (MONATSDURCHSCHNITTE)

Pour importations vers l'ITALIE provenant de : / Für Einführen nach ITALIE aus :

p. 100 kg

	BELGIQUE/BELGIQUE		DEUTSCHLAND (BR)		FRANCE		LUXEMBOURG		NETHERLAND		
	A		A		A		A		A		
	I	II	I	II	I	II	I	II	I	II	
Blé tendre / Weichweizen 1964 Feb Mar Apr Mai	566	7.076	-	-	56,68	7.175	687	8.581	39,75	6.863	7.350
	595	7.066	-	-	56,91	7.204	691	8.643	39,10	6.750	7.400
	572	7.154	-	-	56,71	7.179	696	8.694	39,21	6.770	7.450
	586	7.319	-	-	56,71	7.179	696	8.701	39,21	6.770	7.450
	586	7.319	-	-	56,71	7.179	700	8.751	39,21	6.770	7.450
Semaine terminant le : 30/4 10/5 (1) Woche abschliessd. am :											
	443	5.603	-	-	46,44	5.879	633	7.909	29,51	5.095	6.168
	442	5.528	-	-	46,36	5.869	631	7.885	29,19	5.040	6.168
	444	5.550	-	-	46,36	5.869	633	7.907	29,75	5.137	6.168
	445	5.561	-	-	46,36	5.869	634	7.919	30,12	5.200	6.168
445	5.561	-	-	46,36	5.869	634	7.919	30,07	5.192	6.168	
Blé dur / Hartweizen 1964 Feb Mar Apr Mai	-	-	-	-	53,95	8.096	-	-	-	-	9.500
	-	-	-	-	64,41	8.154	-	-	-	-	9.550
	-	-	-	-	64,87	8.212	-	-	-	-	9.600
	-	-	-	-	64,87	8.212	-	-	-	-	9.600
	-	-	-	-	65,43	8.283	-	-	-	-	9.600
Semaine terminant le : 30/4 10/5(1) Woche abschliessd. am :											

REMARKS - BEMERKUNGEN : A I : Prix franco frontière en monnaie nationale du pays exportateur A II : Prix franco frontière en Lit B : Prix de seuil en Lit
 Frei Grenzpreise in nationaler Währung vom Ausfuhrland Frei Grenzpreise in Lit Schwellenpreise in Lit
 (1) Valable à partir du 1.5.64/gültig ab 1.5.1964

10.2
10.5,64

PRIX FRANCO FRONTIERE, PRIX DE SEUIL POUR CEREALES (MOYENNES MENSUELLES)
FREI GRENZPREISE, SCHWELLENPREISE FÜR GETREIDE (MONATSDURCHSCHNITTE)

Pour importations vers le LUXEMBOURG provenant de : /Für Einfuhren nach LUXEMBURG aus :

p.100 kg

	BE_LGIE/BELGIQUE		DEUTSCHLAND (BR)		FRANCE		ITA. IA		NEDERLAND	
	A	B	A	B	A	B	A	B	A	B
Blé tendre/ 1964 Weichweizen Feb Mar Apr Mai	528	528	-	-	51,44	521	-	-	38,98	538
	528	528	-	-	51,35	520	-	-	38,43	531
	534	534	-	-	50,38	510	-	-	38,59	533
	545	545	-	-	50,04	507	-	-	36,59	533
	545	545	-	-	50,14	508	-	-	38,59	533
Semaine ter- minant le : Woche ab- schlssd. am :	30/4 10/5(1)									
Seigle/Roggen 1964 Feb Mar Apr Mai	416	416	-	-	41,09	416	-	-	28,62	395
	412	412	-	-	41,09	416	-	-	28,46	393
	412	412	-	-	41,09	416	-	-	28,95	400
	412	412	-	-	41,09	416	-	-	29,24	404
	412	412	-	-	41,09	416	-	-	29,19	403
Semaine ter- minant le : Woche ab- schlssd. am :	30/4 10/5(1)									
Orge/gerste 1964 Feb Mar Apr Mai	-	-	-	-	39,70	402	-	-	30,23	418
	-	-	-	-	39,54	400	-	-	29,34	405
	-	-	-	-	39,50	400	-	-	30,03	415
	-	-	-	-	40,19	407	-	-	30,33	419
	-	-	-	-	40,35	409	-	-	30,38	420
Semaine ter- minant le : Woche ab- schlssd. am :	30/4 10/5(1)									

REMARKS - BEMERKUNGEN : A 1 : Prix franco frontière en monnaie nationale du pays exportateur
 Frei Grenzpreise in nationaler Währung vom Ausfuhrland
 A 11 : Prix franco frontière en Flux
 Frei Grenzpreise in Flux
 B : Prix de seuil en Flux
 Schwellenpreise in Flux

(1) Valable à partir du 1.5.1964 - Gültig ab 1.5.1964

10. 2
10.5,64

PRIX FRANCO FRONTIERE, PRIX DE SEUIL POUR CEREALES (MOYENNES MENSUELLES)
FREI GRENZPREISE, SCHWELLENPREISE FÜR GETREIDE (MONATSDURCHSCHNITTE)

Pour importations vers le LUXEMBOURG provenant de : / Für Einführen nach LUXEMBURG aus :

	BELGIQUE/BELGIQUE		DEUTSCHLAND (BR)		FRANCE		ITALIA		NEDERLAND		p. 100 kg
	A		A		A		A		A		
	I	II	I	II	I	II	I	II	I	II	
Avoine/Hafer 1964	Feb	-	-	-	28,37	287	-	-	26,60	367	383
	Mar	-	-	-	26,87	272	-	-	25,81	357	385
	Apr	-	-	-	26,78	271	-	-	26,84	371	385
	Mai	-	-	-	-	-	-	-	-	-	385
Semaine terminant le: Woche abschlossd. am:	30/4	-	-	-	26,67	270	-	-	-	-	-
	10/5 (1)	-	-	-	26,67	270	-	-	-	-	-
Maïs/Mais 1964	Feb	-	-	-	-	-	-	-	27,63	382	400
	Mar	-	-	-	-	-	-	-	27,80	384	403
	Apr	-	-	-	-	-	-	-	28,27	391	403
	Mai	-	-	-	-	-	-	-	-	-	403
Semaine terminant le: Woche abschlossd. am:	30/4	-	-	-	-	-	-	-	28,38	392	-
	10/5 (1)	-	-	-	-	-	-	-	28,38	392	-
Millet/Hirse 1964	Feb	-	-	-	-	-	4,573	366	27,10	374	392
	Mar	-	-	-	-	-	4,574	366	27,04	374	395
	Apr	-	-	-	-	-	4,560	365	27,02	373	395
	Mai	-	-	-	-	-	-	-	-	-	395

REMARKS - BEMERKUNGEN : A I : Prix franco frontière en monnaie nationale du pays exportateur / Frei Grenzpreise in nationaler Währung vom Ausfuhrland
 A II : Prix franco frontière en Flux / Frei Grenzpreise in Flux
 B : Prix de seuil en Flux / Schwellenpreise in Flux
 (1) Valable à partir du 1.5.1964/gültig ab 1.5.1964

10. 2
10.5.64

PRIX FRANCO FRONTIERE, PRIX DE SEUIL POUR CEREALES (MOYENNES MENSUELLES)
 FREI GRENZPREISE, SCHWELLENPREISE FÜR GETREIDE (MONATSDURCHSCHNITTE)

Pour importations v. rs les PAYS-BAS provenant de / Für Einfuhr: nach den NEDERLANDEN aus :

à 100 kg

	BF 31E/BELGIQUE		DEUTSCHLAND (BR)		FRANCE		LUXEMBOURG		B
	A	B	A	B	A	B	A	B	
Blé tendre/Weichweizen 1964 Feb Mar Apr Mai Semaine ter- 30/4 minant le: 10/5 (1) Woche ab- schlussd. am:	52:	27,73	-	-	51,27	37,59	-	643	37,75
	521	37,71	-	-	50,47	37,01	-	647	38,10
	521	37,71	-	-	50,35	36,92	-	652	38,45
	-	-	-	-	51,00	37,39	-	652	38,45
	-	-	-	-	48,88	35,84	-	656	47,49
Seigle/Roggen 1964 Feb Mar Apr Mai Semaine ter- 30/4 minant le: 10/5 (1) Woche ab- schlussd. am:	-	-	-	-	-	-	-	585	25,65
	-	-	-	-	-	-	-	586	25,65
	-	-	-	-	-	-	-	587	25,65
	-	-	-	-	-	-	-	588	25,65
	-	-	-	-	-	-	-	586	25,65
Avoine/Hafer 1964 Feb Mar Apr Mai Semaine ter- 30/4 minant le: 10/5 (1) Woche ab- schlussd. am:	-	-	-	-	28,64	21,00	-	-	27,35
	-	-	-	-	27,15	19,91	-	-	27,35
	-	-	-	-	27,17	19,92	-	-	27,35
	-	-	-	-	27,26	19,99	-	-	27,35
	-	-	-	-	27,21	19,95	-	-	27,35

REMARQUES - BEMERKUNGEN : A I : Prix franco frontière en monnaie nationale du pays exportateur A II : Prix franco frontière en FI B: Prix de seuil en FI
 Frei Grenzpreise in nationaler Währung von Ausfuhr lnd Frei Grenzpreise in FI Schwellenpreise in FI
 (1) Valable à partir du 1.5.1964/Gültig ab 1.5.1964

10.2
10.5.64

PRIX DE SEUIL, PRIX CAF ET PRELEVEMENTS (MOYENNES MENSUELLES) ENVERS PAYS TIERS POUR CEREALES
 SCHWELLENPREISE, CIF PREISE UND ABSCHÖPFUNGEN (MONATSDURCHSCHNITTE) GEGENÜBER DRITTLÄNDERN FÜR GETREIDE

Monnaie nationale/100 kg
 Nationale Währung/100 kg

	BELGIE/BELGIË			DEUTSCHLAND (DR)			FRANCE			ITALIA			LUXEMBOURG			NEDERLAND		
	Fb			DM			Ff			Lit			Flux			Fl		
	I	II	III	I	II	III	I	II	III	I	II	III	I	II	III	I	II	III
316 tendre/weichweizen 1994 Feb Mar Apr Mai	520	311	209	50,34	25,33	24,39	50,66	31,42	19,22	7,350	4,064	3,257	599	341	256	37,75	22,49	15,26
	524	309	215	50,72	25,12	25,55	51,06	31,25	19,76	7,400	4,064	3,334	593	340	262	36,10	22,30	15,71
	526	310	211	51,09	25,31	25,35p	51,45	32,33	19,13	7,450	4,190	3,273p	597	343	250p	36,45	23,02	15,45
	532			51,45			51,56			7,450			511			36,45		
		315	211		25,54	25,20		31,73	19,43			4,131	3,239		345	259		22,77
Semaine terminant : 4/4	317	212		25,74	25,41		32,04	19,50			4,163	3,297		345	260		22,65	15,55
le : 11/4	317	212		25,76	...		32,23	19,25			4,173	3,237		346	260		22,37	15,55
lücke abschlißd. : 16/4	320	209		25,35	...		32,60	19,56			4,221	3,257		350	257		23,14	15,36
am : 25/4	316	213		25,63	...		32,64	19,30			4,159	3,241p		346	255p		23,05	15,33
2/5																		
Soft yle/Roggen 1994 Feb Mar Apr Mai	335	343	43	46,14	26,41	17,69	41,55	35,22	6,29	6,168	4,612	1,548	548	380	197	25,65	25,28	0,44
	336	315	70	46,52	25,93	20,57	41,95	32,26	9,66	6,168	4,238	1,921	548	350	197	25,55	23,11	2,44
	336	311	56	46,69	25,22	21,39p	42,36	31,44	10,93	6,168	4,130	2,034p	548	341	206p	25,65	22,48	3,15
	339			47,25			42,76			6,168						25,65		
		313	66		25,44	21,33		31,30	10,62			4,154	2,022		344	205		22,68
Semaine terminant : 4/4	316	64		25,50	21,33		31,45	10,66			4,136	2,030		345	203		22,73	2,91
le : 11/4	308	90		25,02	...		31,32	11,06			4,120	2,050		339	209		22,30	3,31
lücke abschlißd. : 16/4	306	90		25,01	...		31,43	10,69			4,136	2,027		338	209		22,29	3,31
am : 25/4	307	90		24,96	...		31,04	11,47			4,046	2,058p		336	209p		22,30	3,31
2/5																		

REMARKS - BEMERKUNGEN : I - Prix de seuil/Schwel lenpreise
 II - Prix CAF/CIF Preise
 III - Prélèvements/Abschöpfungen

10.3
 10.5.64

PRIX DE SEUIL, PRIX CAF ET PRELEVEMENTS (MOYENNES MENSUELLES) ENVERS PAYS TIERS POUR CEREALES
 SCHNELLENPREISE, C.I.F. PREISE UND ABSCHLÖPFUNGEN (MONATSDURCHSCHNITT) GEGENÜBER DRITTLÄNDERN FÜR GETREIDE

Monnaie nationale/100 kg
 Nationale Währung/100 kg

	BELGIË/BELGIQUE			DEUTSCHLAND (BR)			FRANCE			ITALIA			LUXEMBOURG			NEDERLAND		
	Fb			DM			Ff			Lit			Flux			Fl		
	I	II	III	I	II	III	I	II	III	I	II	III	I	II	III	I	II	III
Orge/gerste 1964 Feb Mar Apr Mai Semaine terminant : 4/4 le : 11/4 Woche abschlußd. : 16/4 am : 25/4 2/5	425	309	115	43,45	25,19	16,25	42,04	31,23	10,79	4,113	4,107	46	425	309	115	26,50	22,37	6,14
	426	285	142	43,45	23,20	20,25	42,42	26,81	13,51	4,116	3,501	305	426	285	142	26,30	20,34	7,69
	426	282	147	43,45	22,92	20,37p	42,60	26,49	14,30	4,116	3,761	361p	426	282	147	26,30	20,40	6,20
	426	263	145	43,45	23,03	20,37	43,16	26,20	14,36	4,116	3,723	367	426	263	145	26,60	20,50	6,09
		263	145	23,01	20,37	14,54	28,16	28,16	14,54	3,720	367	367	263	263	145	20,45	20,45	8,09
Avoine/Hafer 1964 Feb Mar Apr Mai Semaine terminant : 4/4 le : 11/4 Woche abschlußd. : 16/4 am : 25/4 2/5	363	269	114	33,75	22,05	17,70	40,05	27,26	12,77	3,974	3,306	363	363	269	114	27,35	19,46	7,66
	365	264	120	33,75	21,59	16,15	40,43	26,63	13,57	3,974	3,550	416	365	264	120	27,35	19,13	6,17
	365	270	115	30,75	22,03	17,92p	40,61	27,13	13,66	3,974	3,554	416p	365	270	115	27,35	19,54	7,92
	365	257	115	33,75	21,02	17,04	41,16	27,13	13,47	3,974	3,538	362	365	267	116	27,35	19,35	7,66
		263	116	21,64	16,00	13,92	26,94	26,94	13,92	3,563	416	416	267	263	116	19,36	19,36	6,06
	271	114	22,13	13,57	13,57	27,13	27,13	13,57	3,551	421	421	271	271	114	19,63	19,63	7,77	
	272	113	22,16	13,46	13,46	27,28	27,28	13,46	3,544	421	421	272	272	113	19,67	19,67	7,62	
	272	113	22,16	13,61	13,61	27,26	27,26	13,61	3,544	421p	421p	272	272	113	19,70	19,70	7,62	

REMARKS - BEMERKUNGEN : I - Prix de seuil/Schwellenpreise
 II - Prix CAF/CIF Preise
 III - Prélevements/Abschöpfungen

1.3
 10.5.64

Monnaie nationale/100 kg
Nationale Wahrung/100 kg

- PRIX DE SEUIL, PRIX CAF ET PRELEVEMENTS (MOYENNES MENSUELLES) ENVERS PAYS TIERS POUR CEREALES
SCHWELLENPREISE, CIF PREISE UND ABSCHOPFUNGEN (MONATSDURCHSCHNITTE) GEGENUBER DRITTLANDERN FUR GETREIDE

	BELGIE/BELGIQUE		DEUTSCHLAND (BR)		FRANCE		ITALIA		LUXEMBOURG		NEDERLAND	
	I	Fb -	I	DM	I	Ff	I	Lit	I	Flux	I	F1
Mas/mas 1964	400	292	107	23,83	43,45	19,30	15,82	4,018	120	400	107	21,14
Feb	403	297	107	24,13	45,63	19,35	15,83	4,013	70	403	107	21,46
Mar	403	300	104	24,34	45,09	19,31p	16,08	4,013	22p	403	104	21,69
Mai	403			43,45	46,55			4,018		403		21,60
Semaine ter- minant le :		296	107	24,06	45,17	19,37	16,15	3,947	66	296	107	21,43
4/4		293	105	24,24	45,63	19,24	16,19	3,975	48	296	105	21,60
11/4		301	103	24,45	45,09	...	15,93	4,020	9	301	103	21,76
18/4		301	103	24,44	46,55	...	15,93	4,047	0	301	103	21,73
25/4		301	103	24,43		...	16,08	4,046	0p	301	103	21,74
2/5												
Ble dur/Hartweizen 1964	546	403	133	33,09	55,14	22,04	19,17	9,500	4,293	628	139	29,52
Feb	551	393	169	31,01	55,52	24,51	21,77	9,550	4,584	632	213	27,71
Mar	555	372	133	30,17	55,39	25,42p	23,09	9,690	4,857	636	234p	26,96
Mai	559			56,25	61,27			9,600		640		40,25
Semaine ter- minant le :		376	176	30,46	59,09	25,21	22,56	4,676	4,600	407	226	27,24
4/4		372	182	30,15	60,35	25,62	23,19	4,627	4,755	403	232	26,94
11/4		371	185	30,09	60,81	...	23,23	4,646	4,754	402	236	26,89
18/4		373	185	30,20	61,27	...	23,00	4,634	4,719	403	236	26,99
25/4		372	186	30,11		...	23,20	4,670	4,719p	402	236p	26,95
2/5												18,46

REMARKS - BEMERKUNGEN : I - Prix de seuil / Schwellenpreise
II - Prix CAF / CIF Preise
III - Prelevements / Abschopfungen

10.3
10.5.64

PRIX DE SEUIL, PRIX C.A.F ET PRELEVEMENTS (MOYENNES MENSUELLES) ENVERS PAYS TIERS POUR CEREALES
SCHWELLENPREISE, CIF PREISE UND ABSCHÖPFUNGEN (MONATSWURTSCHNITTE) GEGENÜBER DRITTLÄNDERN FÜR GETREIDE

Monnaie nationale/100 kg
Nationalc. Währung/100 kg

	BELGIË/BELGIQUE			DEUTSCHLAND (BR)			FRANCE			ITALIA			LUXEMBOURG			NEDERLAND			
	Fb			Dfl.			Ff			Lit			Flux			Fl			
	I	II	III	I	II	III	I	II	III	I	II	III	I	II	III	I	II	III	
<u>Alpiset/Hirse</u> 1964																			
Feb	392	221	171	41,35	18,14	23,15	44,15	22,09	21,98	3.706	2.946	747	392	221	171	25,75	15,99	9,69	
Mar	395	223	171	41,35	18,24	23,11	44,55	22,28	22,15	3.706	2.973	722	395	223	171	25,75	16,15	9,53	
Apr	395	222	173	41,35	18,13	23,13p	44,95	22,26	22,65	3.706	2.937	757p	395	222	173	25,75	16,06	9,66	
Mai	395			41,35			45,35			3.706			395			25,75			
<u>Alpiste/Kanariensaat</u> 1964																			
Feb	392	622	0	41,35	50,21	0	49,99	61,65	0	4.942	7.949	0	392	622	0	25,75	45,01	0	
Mar	395	548	0	41,35	44,20	0	50,37	54,22	0	4.942	7.000	0	395	548	0	25,75	39,64	0	
Apr	395	531	0	41,35	42,82	0p	50,75	52,73	0	4.942	6.796	0p	395	531	0	25,75	38,41	0	
Mai	395			41,35			51,13			4.942			395			25,75			

REMARKS - BEMERKUNGEN : I - Prix de seuil/Schwel lenpreise
II - Prix C.A.F/CIF Preise
III - Prélèvements/Abschöpfungen

10.3

10.5.64

PRIX MINIMA FIXES POUR LES FRUITS ET PRIX DE REFERENCE SUR LES MARCHES DE GROS REPRESENTATIFS
FESTGESETZTE MINDESTPREISE FÜR OBST UND BEZUGSPREISE AUF DEN REPRESENTATIVEN GROSSHANDELSMÄRKTE

FRANCE/F.R.G. REICH

Ff/kg

Dates	Pommes - Äpfel (1)								
	1963			1964					
	A	B	C	A	B	C	A	B	C
15.4	1.40	x	1.32	1.33	0	1.44			
17.4		x	1.30		0	1.46			
18.4		x	1.30		0	1.46			
19.4		x	1.34		0	-			
20.4		x	1.38		0	-			
21.4		x	-		0	-			
22.4		x	-		0	1.46			
23.4		x	-		0	1.46			
24.4		x	-		0	1.52			
25.4		x	-		0	1.52			
26.4		x	-		0	-			
27.4		x	-		0	1.52			
28.4		x	-		0	1.52			
29.4		x	-		0	1.52			
30.4		x	-		0	1.52			

A. Prix minima fixés / Festgesetzte Mindestpreise

B 0 = Importation autorisée / Einfuhr zugelassen

x = Importation non autorisée / Einfuhr gesperrt

C. Prix de référence établis au niveau de la moyenne pondérée des cours constatés aux Halles Centrales de Paris / Nach Höhe des gewogenen Mittelwerts der auf dem Pariser Zentralhallenmarkt bestimmte Bezugspreise.

(1) Variété Golden - cal 22 cm et plus ou diamètre équivalent et reinette du Mans 20/22 cm - cat I au choix, emballage caisse vrac - Ponderation : 60 % Golden et 40 % reinette du Mans

**PRIX MINIMA FIXES POUR LES LEGUMES ET PRIX DE REFERENCE SUR LES MARCHES DE GROS REPRESENTATIFS
FESTGESETZTE MINDESTPREISE FÜR GEHUSE UND BEZUGSPREISE AUF DEN REPRESENTATIVEN GROSSHANDELSMÄRKTEN**

FRANCE/FRANKREICH

Dates	ail sec ou nouveau Knoblauch Ff/kg						Artichauts du midi Artischocken Ff/kg						Carottes équatées) würhnen) créances Ff/kg						Choux-fleurs en feuilles Blumenkohl Ff/pièce/Stück						Epinards région parisienne Spinat Ff/kg					
	1963			1964			1963			1964			1963			1964			1963			1964								
	A	B	C	A	B	C	A	B	C	A	B	C	A	B	C	A	B	C	A	B	C	A	B	C						
16.4	-	0	0	2.30	0	3.50	1.45	0	-	1.50	0	2.80	0.95	0	0.80	0.65	x	0.35	0.55	0	1.79	0.97	0	0.65	0.80	0	0.55			
17.4	0	0	0	3.50	0	2.80	0	0	0	0	0	1.10	0	x	1.10	0	x	0.35	0	0	1.61	0	0	0.75	0	0	0.60			
18.4	0	0	0	3.50	0	2.80	0	0	0	0	0	1.10	0	x	1.10	0	x	0.32	0	0	1.81	0	0	0.65	0	0	0.55			
19.4	0	0	0	-	0	-	0	0	0	0	0	1.30	0	x	1.30	0	x	-	0	0	1.78	0	0	0.60	0	0	0			
20.4	0	0	0	-	0	-	0	0	0	0	0	1.30	0	x	1.30	0	x	-	0	0	-	0	0	0.55	0	0	0			
21.4	0	0	0	-	0	-	0	0	0	0	0	-	0	x	-	0	x	-	0	0	-	0	0	-	0	0	0			
22.4	0	0	0	3.50	0	2.80	0	0	0	0	0	1.20	0	x	1.20	0	x	0.30	0	0	1.75	0	0	-	0	0	0.50			
23.4	0	0	0	3.50	0	2.80	0	0	0	0	0	-	0	x	-	0	x	0.30	0	0	1.47	0	0	0.55	0	0	0.30			
24.4	0	0	0	3.20	0	2.60	0	0	2.40	0	0	1.10	0	x	1.10	0	x	0.30	0	0	1.49	0	0	0.50	0	0	0.28			
25.4	0	0	0	3.20	0	2.60	0	0	2.30	0	0	1.00	0	x	1.00	0	x	0.30	0	0	1.31	0	0	0.45	0	0	0.30			
26.4	0	0	0	-	0	-	0	0	2.30	0	0	1.00	0	x	1.00	0	x	0.30	0	0	1.42	0	0	0.45	0	0	-			
27.4	0	0	0	3.20	0	2.60	0	0	2.30	0	0	1.00	0	x	1.00	0	x	0.30	0	0	1.35	0	0	0.28	0	0	0.30			
28.4	0	0	0	3.20	0	2.60	0	0	2.30	0	0	0.90	0	x	0.90	0	x	0.30	0	0	1.20	0	0	0.50	0	0	0.30			
29.4	0	0	0	3.20	0	2.60	0	0	2.30	0	0	-	0	x	-	0	x	0.30	0	0	-	0	0	-	0	0	0.30			
30.4	0	0	0	3.20	0	2.60	0	0	2.30	0	0	0.90	0	x	0.90	0	x	0.30	0	0	-	0	0	0.50	0	0	0.30			

* Prix minima fixés / Festgesetzte Mindestpreise
 0 : Importation autorisée / Einfuhr zugelassen
 x : Importation non autorisée / Einfuhr gesperrt
 0 : Prix de référence établis au niveau de la moyenne pondérée des cours constatés aux Halles Centrales de Paris / Nach Höhe des gewogenen mittleren der auf dem Pariser Zentralhallenmarkt bestimmte Bezugspreise

(1) Marché de production / Erzeugermarkt Saint-Pol-de-Léon

PRIX MINIMA FIXES POUR LES LEGUMES ET PRIX DE REFERENCE SUR LES MARCHES DE GROS REPRESENTATIFS
 FESTGESETZTE MINDESTPREISE FÜR GEMÜSE UND BEZUGSPREISE AUF DEN REPRESENTATIVEN GROSSHANDELSMÄRKTEN

FRANCE/FRANKREICH

Variétés	Oignons secs Zwiebeln						Laitue du litidj Salat						Pommes de terre) Kartoffeln) cal - Durchmesser : 40 mm					
	1963			1964			1963			1964			1963			1964		
	A	B	C	A	B	C	A	B	C	A	B	C	A	B	C(1)	A	B	C
16.4	-	0	-	0,70	0	-	1,26	0	-	1,20	0	1,70	0,29	x	0,23	0,29	x	0,14
17.4	-	0	-	0	0	-	-	0	-	-	0	1,80	x	x	0,28	-	x	0,14
18.4	-	0	-	0	0	-	-	0	-	-	0	1,90	x	x	0,28	-	x	0,14
19.4	-	0	-	0	0	-	-	0	-	-	0	-	x	x	0,28	-	x	-
20.4	-	0	-	0	0	-	-	0	-	-	0	-	x	x	0,28	-	x	-
21.4	-	0	-	0	0	-	-	0	-	-	0	-	x	x	-	-	x	-
22.4	-	0	-	0	0	-	-	0	2,50	-	0	1,60	x	x	-	-	x	-
23.4	-	0	-	0	0	-	-	0	1,80	-	0	1,30	x	x	0,28	-	x	0,15
24.4	-	0	-	0	0	-	-	0	1,70	-	0	1,30	x	x	0,28	-	x	0,15
25.4	-	0	-	0	0	-	-	0	1,60	-	0	1,40	x	x	0,28	-	x	0,15
26.4	-	0	-	0	0	-	-	0	1,70	-	0	-	x	x	0,23	-	x	-
27.4	-	0	-	0	0	-	-	0	2,00	-	0	1,40	x	x	0,30	-	x	0,15
28.4	-	0	-	0	0	-	-	0	2,30	-	0	1,40	x	x	0,30	-	x	0,15
29.4	-	0	-	0	0	-	-	0	-	-	0	1,40	x	x	-	-	x	0,15
30.4	-	0	-	0	0	-	-	0	2,20	-	0	1,40	x	x	0,30	-	x	0,15

- A. Prix minima fixés / Festgesetzte Mindestpreise
 - B. C : Importation autorisée / Einfuhr zugelassen
 - B. x : Importation non autorisée / Einfuhr gesperrt
 - C. Prix de référence établis au niveau de la moyenne pondérée des cours constatés aux Halles Centrales de Paris / nach Höhe des gewogenen Mittels der auf dem Pariser Zentralhallenmarkt bestimmte Bezugspreise
- (1) Pour 1963 le calibre est de 35 mm / Für 1963 Durchmesser 35 mm

FRUITS : PRIX A LA PRODUCTION SUR MARCHES REPRESENTATIFS (MOYENNES REGIONALES)
 FRUITS : ERZEUGERPREISE AUF EINIGEN REPRESENTATIVEN MARKTEN (MOCHENDURCHSCHNITTE)

Pommes - Äpfel

Cl. 1

BELGIQUE - BELGIEN

1964

Semaine terminant le : Woche abschließend, am :	LUXEMBOURG		GOLDBERG (LUXEMBOURG)		LUXEMBOURG		NETTETE DE FRANCE		SOMMERS	
	St. Truiden	Glabbeek	St. Truiden	Glabbeek	St. Truiden	Glabbeek	St. Truiden	Glabbeek	St. Truiden	Glabbeek
23.3	-	15,00	11,40	12,30	7,90	-	9,30	-	7,70	9,50
4.4	-	9,00	12,50	13,00	5,50	8,00	10,00	-	-	7,50
11.4	-	-	12,00	-	9,00	-	9,40	-	9,10	-
18.4	-	-	12,30	-	9,20	-	-	-	12,20	-
25.4	-	-	13,20	-	9,40	-	-	-	12,00	-
2.5	-	-	14,00	-	10,30	-	-	-	14,00	-

Source - Quelle : Bulletin Belge des Marchés Fruits et Légumes - Office national des débouchés agricoles et horticoles

5426/VI/64

16.10
10.5.64

FRUITS : PRIX A LA PRODUCTION SUR QUELQUES MARCHES REPRESENTATIFS (MOYENNES HEBODOMADAIRES)

OBST : ERZEUGERPREISE AUF EINIGEN REPRESENTATIVEN MARKTEN (WOCHENDURCHSCHNITTE)

POMMES - APFEL

Cl. 1

PAYS-BAS - NIEDERLANDE

F1/kg

Semaine terminant le : Woche abschließend am :	BESKOP Ø 65 - 75 mm (GROBNETTE)		GOLDEN DELICIOUS Ø 65 - 70 mm		JONATHAN Ø 55 - 70 mm		WINSTON Ø 65 - 70 mm	
	Geldernalsen	Utrecht	Barndrecht	Geldernalsen	Geldernalsen	Utrecht	Goos	Utrecht
1964	0,52	0,54	0,65	0,69	0,49	0,49	0,91	0,30
21.3	0,54	0,51	0,57	0,71	0,51	0,46	0,33	0,92
23.3	0,62	0,61	0,72	0,71	0,54	-	-	0,34
4.4	0,74	0,77	0,70	0,31	0,59	0,43	0,35	0,94
11.4	0,77	0,77	0,74	0,37	0,64	0,60 (1)	-	0,77
13.4	0,82	0,73	0,77	0,33	0,64	0,62 (1)	0,33	0,92
25.4								

Source-Quelle : Produktschap voor Groenten en Fruit, Den Haag

(1) Ø 60 - 70 mm

16.10

10.5.64

LEGMES : PRIX A LA PRODUCTION SUR QUELQUES MARCHES REPRESENTATIFS (MOYENNES HEBDOMADAIRES)
 GEMUSE : ERZEUGERPREISE AUF EINIGEN REPRESENTATIVEN MÄRKTEN (WOCHENDURCHSCHNITTE)

Cl. I

ALLEMAGNE (RF) - DEUTSCHLAND (FR)

Semaine terminant le : Woche abschließend am :	LAITUE POMMEE KOPFSALAT (sans verre-treibhaus)		SPARGES BLANCHES SPARGELWEISS Cl. A I		CAROTTES MORREN		OIGNONS ZWIEBELN	
	Dm/100 pièces - Stück		Dm/100 kg		Dm/100 kg		Dm/100 kg	
	Heidelberg	Stralton	Eruchsal	Heidelberg	Gonsheim	Fischnich	Gonsheim	Benn
1964	-	34,50	-	-	15,00	19,50	-	43,65
21.3	-	35,50	-	-	16,00	20,00	26,00	36,00
2.4	46,00	41,00	-	-	16,00	37,00	26,00	47,50
11.4	43,60	43,00	-	-	13,00	43,00	23,50	43,00
13.4	49,65	40,00	-	650,00	23,00	40,30	26,00	37,65
25.4	52,20	34,00	605,00	735,00	25,65	25,00	-	37,00

Source-Quelle : Marktbericht "Obst-Gemüse-Südfrüchte", Zentrale Markt- und Preisberichtsstelle der Deutschen Landwirtschaft G.m.b.H., Bad Godesberg

17.10

10.5.64

LEGUMES : PRIX A LA PRODUCTION SUR QUELQUES MARCHES REPRESENTATIFS (MOYENNES HEBDOMADAIRES)

GELUSE : ERZEUGERPREISE AUF EINIGEN REPRESENTATIVEN MARKTEN (WOCHENDURCHSCHNITTE)

Cl. 1

BELGIQUE - BELGIEN:

Semaine terminant le : Woche abschliessend am :	LITUE POISSIE KOPFSALAT F5/24 pièces - Stück		OIGNONS Zwiebeln F5/kg		CAROTTES Mohren F5/kg		WITLOOF F5/kg	
	Louven	St. Katelijne Waver	Mocheleu	St. Katelijne Waver	Louven	St. Katelijne Waver	Mocheleu	St. Katelijne Waver
1954 23.3	104,00	103,30	2,50	1,40	1,50	2,30	12,00	10,20
4.4	134,50	115,00	2,00	1,50	1,00	2,00	14,50	13,50
11.4	122,30	25,00	2,20	2,20	1,70	1,00	17,30	14,30
16.4	123,00	123,30	2,30	2,00	2,20	1,00	15,30	9,30
25.4	93,00	71,70	2,50	1,70	1,00	1,10	14,00	10,00
2.5	66,50	50,00	-	2,00	2,30	1,00	14,50	11,00

Source - Quelle : Bulletin belge des Marchés Fruits et Légumes - Office national des débouchés agricoles et horticoles

17.10
10.5.64

LEGUMES : PRIX A LA PRODUCTION SUR QUELQUES MARCHES REPRESENTATIFS (MOYENNES HEEDOMDIAIRES)

GEMÜSE : ERZEUGERPREISE AUF EINIGEN REPRESENTATIVEN MÄRKTEN (WOCHENDURCHSCHNITTE)

PAYS-BAS - NIEDERLANDE

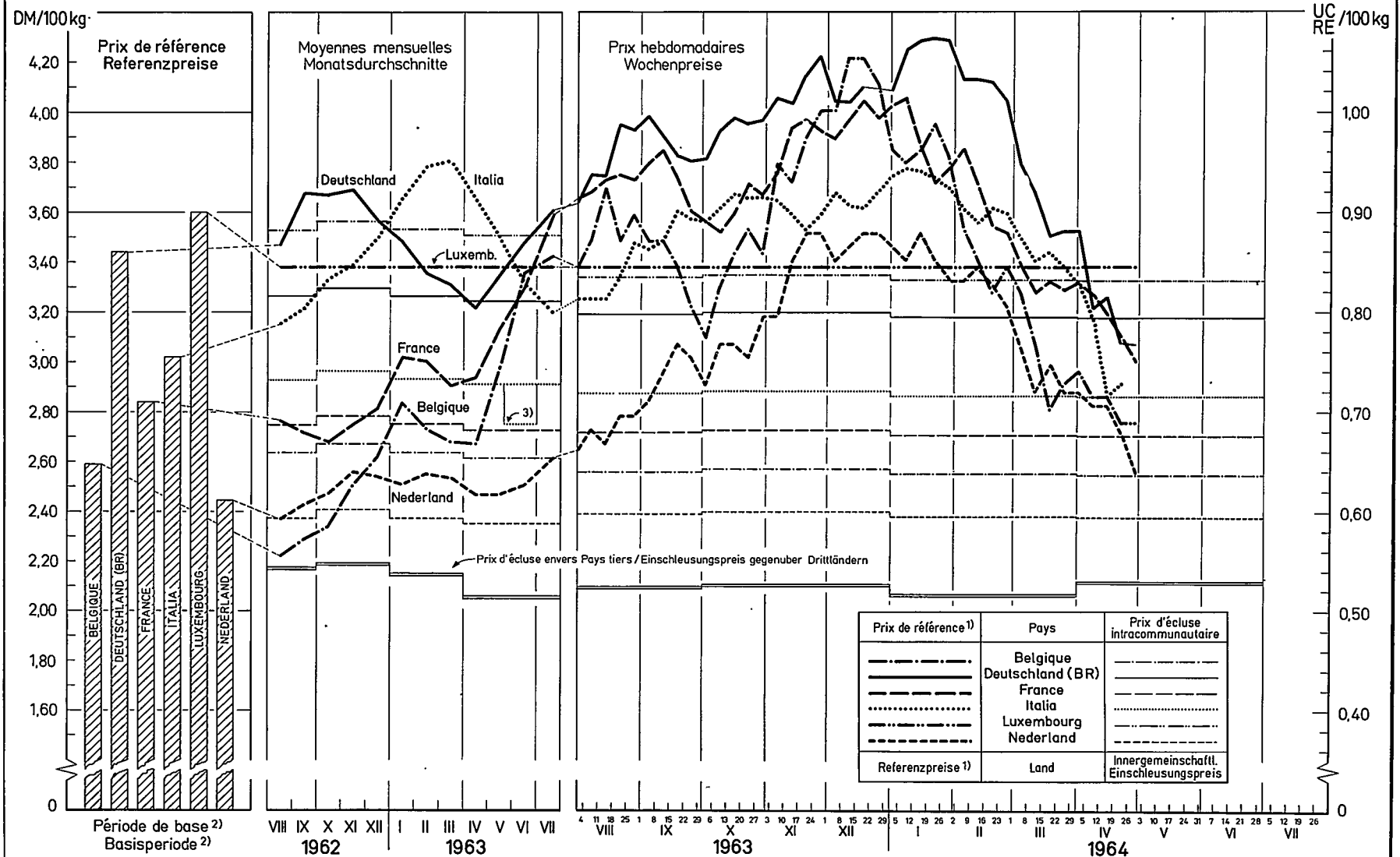
Semaine terminant le : Woche abschließend am :	SALADE POMMEE/KOP-FSALAT (Sous verre - Treibhaus) Cl. I		TOMATES/TOMATEN Cl. I Sort. A (Sous verre - Treibhaus)		ECLAIVES/ERDIVIEN Cl. I (Sous verre - Treibhaus)		CONCASSURES/GURKEN 75 kg et plus par 100 pièces 75 kg und mehr pro 100 Stück	
	F1/100 pièces - Stück		F1/kg		F1/kg		F1/pièce-Stück	
	Rotterdam C.	Westerloer	Berkel	Iateringen	Pocdijk	Westerloer	Delft	Fijnacker
1984								
21.3	26,19 (1)	25,94 (1)	-	-	0,33	0,32	1,05	0,74
23.3	20,06 (1)	23,33 (1)	-	-	0,73	0,76	0,96	0,32
4.4	27,63 (1)	23,33 (1)	4,23	-	1,01	1,00	1,07	0,91
11.4	31,05 (1)	33,93 (1)	4,08	4,00	1,14	1,07	1,03	-
13.4	24,40 (2)	23,45 (2)	21,85 (3)	20,20 (3)	1,16	0,95	0,91	0,77
25.4	17,35 (2)	19,75 (2)	21,39 (3)	20,37 (3)	1,01	0,93	0,57	0,63

- (1) 16 kg et plus par 100 pièces - 16 kg und mehr pro 100 Stück
- (2) 17 kg et plus par 100 pièces - 17 kg und mehr pro 100 Stück
- (3) Prix par caisse de 6 kg - Preis für 6 kg-Kistchen

Source - Quelle : Produktschap voor Groenten en Fruit, Den Haag

17.10
10.5.64

Prix de référence¹⁾ et prix d'écluse pour PORCS ABATTUS
Referenzpreise¹⁾ und Einschleusungspreise für GESCHLACHTETE SCHWEINE



1) Les prix de référence (méthode de calcul voir tableau 2011) se rapportent aux marchés suivants : / Die Referenzpreise (Berechnungsweise siehe Tabelle 201.1) beziehen sich auf folgende Märkte :
 BELGIQUE : Andertecht - demi gras ; DEUTSCHLAND (BR) : 12 nordrhein-westfälische Märkte - Klasse c ; FRANCE : Halles centrales de Paris - belle coupe ; ITALIA : 6 mercati - cl.146 a 180 kg/vivo ;
 LUXEMBOURG : Prix fixés / Festpreise - cat. I, classe A ; NEDERLAND : VIO-noteringen - Vleeswarenvarkens , 2^e cat.

2) Période de base pour l'Allemagne (RF), la France et l'Italie : janvier 1959 à décembre 1961 (36 mois), pour la Belgique, le Luxembourg et les Pays-Bas : juillet 1959 à décembre 1961 (30 mois).
 Basisperiode für Deutschland (BR), Frankreich und Italien : Januar 1959 bis Dezember 1961 (36 Monate), für Belgien, Luxemburg und die Niederlande : Juli 1959 bis Dezember 1961 (30 Monate).

3) Modification temporaire du prix d'écluse (voir règlement 40/63 CEE - J.O. No.72 du 14.5.63) - Zeilich begrenzte Änderung des Einschleusungspreises (s. Verordnung 40/63 EWG - Amtsbl. Nr.72 v.14.5.63) [EWG-GD VI-F1-6302.19r]

PRIX DE MARCHÉ ET PRIX DE RÉFÉRENCE POUR LES PORCS (MOYENNES HEBDOMADAIRES)
MARKTPRIJZEN EN REFERENZPRIJZEN VOOR SCHWINE (WOCHENDURCHSCHNITTE)

Monnaie nationale et unités de compte/kg
Nationale Währung u. Rechnungseinheiten/kg

PERIODE	BELGIQUE			DEUTSCHLAND (BR)			FRANCE		
	Marché d'Anderlecht Porcs demi-gras de 95 - 105 kg poids vif			12 nordrh. westf. Märkte Schweine Klasse C von 100 - 119,5 kg Lebendgewicht			Halles centrales de Paris Porcs belle-coupe de 60 - 77 kg poids abattu		
	Prix de marché Poids vif Fb	Prix de référence (1) Poids abattu Fb	UC	Marktpreise Lebendgewicht Dk.	Referenzpreise (1) Schlachtgewicht Dk.	RE	Prix de marché Poids abattu Ff	Prix de référence (1) Poids abattu Ff	UC
2.3 - 6.3	31,50	40,95	0,6190	2,920	3,796	0,9450	4,470	4,170	0,6462
9.3 - 15.3	29,50	38,35	0,7670	2,630	3,973	0,9196	4,330	4,047	0,6197
16.3 - 22.3	27,00	35,10	0,7620	2,696	3,565	0,6762	4,390	4,103	0,6311
23.3 - 29.3	26,00	36,40	0,7260	2,710	3,523	0,6606	4,340	4,056	0,6216
30.3 - 5.4	28,50	37,05	0,7410	2,710	3,533	0,6606	4,300	4,094	0,6292
6.4 - 12.4	27,50	35,75	0,7150	2,472	3,214	0,9034	4,320	4,036	0,6179
13.4 - 19.4	27,50	35,75	0,7150	2,506	3,256	0,6745	4,220	3,944	0,7966
20.4 - 26.4	26,50	34,45	0,6890	2,366	3,076	0,7690	4,100	3,932	0,7762
27.4 - 3.5	26,50	34,45	0,6890	2,364 p	3,073	0,7663	3,960	3,701	0,7465
PERIODE	ITALIA			LUXEMBOURG			NEDERLAND		
	5 mercati Suini			Porcs Cat. 1, Classe A Jusque 100 kg poids abattu			VIO-noteringen Vleeswarenvarkens Cat. 2 van 70 - 85 kg geslacht gewicht		
	Prezzi di mercato Peso vivo Lit	Prezzi di riferimento (1) Peso morto Lit	UC	Prix de marché Poids abattu Flux	Prix de référence (1) Poids abattu Flux	UC	Marktprijzen Geslacht gewicht Fl	Referentieprijs (1) Geslacht gewicht Fl	RE
2.3 - 5.3	397,3	546,4	0,7742	42,25	42,25	0,6450	2,675	2,775	0,7666
9.3 - 15.3	365,9	531,6	0,6505	42,25	42,25	0,6450	2,505	2,605	0,7196
16.3 - 22.3	390,6	537,7	0,6303	42,25	42,25	0,6450	2,605	2,705	0,7472
23.3 - 29.3	363,5	526,6	0,6457	42,25	42,25	0,6450	2,505	2,605	0,7196
30.3 - 5.4	375,4	517,9	0,6267	42,25	42,25	0,6450	2,505	2,605	0,7196
6.4 - 12.4	357,6	495,0	0,7921	42,25	42,25	0,6450	2,455	2,555	0,7056
13.4 - 19.4	321,2	447,5	0,7159	42,25	42,25	0,6450	2,455	2,555	0,7056
20.4 - 26.4	327,0	455,0	0,7290	42,25	42,25	0,6450	2,355	2,455	0,6762
27.4 - 3.5	341,5	473,9	0,7582	42,25	42,25	0,6450	2,205	2,305	0,6357

(1) Pour la méthode de calcul, voir n° 6 page 34 (n° du code 201.1) / Berechnungsweise siehe Nr 6 Seite 34 (Code Nr. 201.1)

PRIX DE MARCHÉ POUR LES PIÈCES DE LA DÉCOUPE DES PORCS (MOYENNES HEBDOMADAIRES)
 MARKTPREISE FÜR SCHWEINETEILSTÜCKE (WOCHENDURCHSCHNITTE)

Monnaie nationale/kg
 Nationale Währung/kg

PERIODE	BELGIQUE Marché d'Anderlecht				DEUTSCHLAND (BR) 6 Märkte						FRANCE Halles centrales de Paris				
	Jambon	Longes	Epaules	Poitrines (entre-lardées)	Lard	Schinken	Kotelett-streng.	Schultern	Bauche u. Bauchspeck	Spock	Jambon	Longes	Epaules	Poitrines (entre-lardées)	Lard
2.3 - 8.3	58,50	66,00	46,50	37,50	14,00	4,60	5,63	4,07	4,06	2,23	6,20	6,35	3,20	4,40	0,90
9.3 - 15.3	55,00	62,50	46,00	35,00	9,50	4,54	5,76	4,03	3,90	1,74	6,10	6,15	3,05	4,20	0,80
16.3 - 22.3	52,00	58,75	43,50	30,50	8,00	4,38 r	5,71	3,80 r	3,72 r	1,52 r	6,10	5,30	3,20	4,20	0,80
23.3 - 29.3	54,00	62,50	45,00	31,00	10,50	4,31	5,98	3,83	3,60	1,40	6,10	6,20	3,15	4,10	0,80
30.3 - 5.4	54,00	62,50	45,00	30,00	10,50	4,32	5,94	3,69	3,22	1,13	6,10	6,35	3,10	4,10	0,80
6.4 - 12.4	55,00	66,25	47,00	29,50	10,50	4,11	5,82	3,51	2,98	1,08	6,10	6,25	3,10	3,90	0,80
13.4 - 19.4	53,50	63,75	46,00	26,50	9,50	4,17	5,88	3,58	2,88	0,98	6,10	6,20	3,05	3,40	0,70
20.4 - 26.4	53,50	67,50	44,50	25,50	9,50	4,09	5,93	3,52	2,88	0,91	6,10	6,10	2,85	2,35	0,70
27.4 - 3.5	52,00	63,50	42,50	25,50	9,50	3,94	5,96	3,50	2,79	0,88	6,00	5,90	2,60	2,70	0,65

PERIODE	ITALIA Mercato di Milano				LUXEMBOURG				NEDERLAND 3 Märkten						
	Prosciutto	Lombata	Spalle	Pancetta (var-tresca)	Lardo	Jambon	Longes	Epaules	Poitrines (entre-lardées)	Lard	Ham	Karbonade stringen	Schouders	Beikton ook Eiikspok	Spok
2.3 - 8.3	1.000	920	720	380	283	60,00	60,00	50,00	35,00	20,00	4,32	4,05	3,53	3,02	1,59
9.3 - 15.3	950	800	700	370	253	60,00	60,00	50,00	35,00	20,00	4,16	4,23	3,41	2,55	1,47
16.3 - 22.3	930	850	700	370	253	60,00	60,00	50,00	35,00	20,00	4,37	4,80	3,48	2,96	1,48
23.3 - 29.3	930	860	700	370	253	60,00	60,00	50,00	35,00	20,00	4,27	4,78	3,38	2,88	1,45
30.3 - 5.4	910	880	680	370	243	60,00	60,00	50,00	35,00	20,00	4,53	4,42	3,53	2,90	1,48
6.4 - 12.4	860	820	660	360	238	60,00	60,00	50,00	35,00	20,00	4,15	4,63	3,43	2,80	1,48
13.4 - 19.4	830	760	660	340	218	60,00	60,00	50,00	35,00	20,00	4,08	4,53	3,43	2,73	1,48
20.4 - 26.4	830	740	670	320	218	60,00	60,00	50,00	35,00	20,00	3,95	4,21	3,28	2,59	1,45
27.4 - 3.5	860	...	420	330	218	60,00	60,00	50,00	35,00	20,00	3,93	4,20	3,13	2,50	1,08

201 . 10
 10.5.64

PRIX DES PORCS ET DE LA VIANDE PORCINE DANS LES ECHANGES INTRA-COMMUNAUTAIRES (MOYENNES HEEDOMADAIRES)
PREISE IN-INNERGEMEINSCHAFTLICHEN HANDEL FÜR SCHWEINEFLEISCH (HOCHENDURCHSCHNITTE)

libre du produit - Warenbezeichnung	Pays de provenance et de destination - Einfuhr- und Ausfuhrland	Monnaie nat. Nat. Währung p. kg	2.3 - 8.3.	9.3 - 15.3	16.3 - 22.3	23.3 - 29.3	30.3 - 5.4	6.4 - 12.4	13.4 - 19.4	20.4 - 26.4
--	--	---------------------------------------	---------------	---------------	----------------	----------------	---------------	---------------	----------------	----------------

1. Importations - Einfuhren

libre du produit - Warenbezeichnung	Pays de destination - Einfuhrland		Monnaie nat. Nat. Währung p. kg	2.3 - 8.3.	9.3 - 15.3	16.3 - 22.3	23.3 - 29.3	30.3 - 5.4	6.4 - 12.4	13.4 - 19.4	20.4 - 26.4	
	Pays de destination - Einfuhrland	Pays de provenance - Ausfuhrland										
1. Porcs vivants - Lebende Schweine	France	(Niederland (U.E.B.L. (Italia	Ff	3,07 3,39 3,52	2,95 3,19 3,41	2,95 3,19 3,41	3,02 3,13 3,33	2,98 3,20 3,21	2,98 3,20 3,21	13,4 - 19,4	20,4 - 26,4	
		(U.E.B.L. (France	Lit	- -	1,916,0 -	- -	- 468,0	- -		
		(U.E.B.L. (Niederland	Ff	4,39 3,92	4,11 3,81	4,11 3,81	3,66 3,80	4,17 3,75	4,17 3,75	4,17 3,75		
2. Porcs abattus - Geschlachtete Schweine a) frais ou réfrigérés - frisch oder gekühlt aa) avec tête - mit Kopf bb) sans tête - ohne Kopf	France	(U.E.B.L. (Niederland (U.E.B.L. (Niederland (Deutschland (BR)	Ff	- 4,12 3,57	4,08 3,95 -	4,08 3,95 -	4,11 4,04 -	4,16 3,92 -	4,16 3,92 -	4,16 3,92	4,16 3,92	
		Deutschland (BR)	Ff	-	-	-	-	-	-	-	-	-
		Deutschland (BR)	Ff	-	-	-	-	-	-	-	-	-
b) frais, réfrigérés ou congelés - frisch, gekühlt oder gefroren	Niederland Deutschland (BR)	(Niederland (Luxembourg (Belgique	DM	3,11 3,46 -	3,12 -	2,94 3,34 3,44	2,96 3,37 3,30	2,92 3,17 3,27	2,92 3,20 3,19	2,87 3,18 3,15	2,80 3,14 3,11	
		U.E.B.L.	Ff	-	-	-	3,89	4,09	4,09	4,09		
		(Niederland (U.E.B.L.	Ff	2,83 -	2,73 2,76	2,73 2,76	- -	- 2,73	- 2,73	- 2,73	- 2,73	
3. Truies vivantes - Lebende Sauen	France	(Niederland (U.E.B.L.	Ff	-	-	-	-	-	-	-	-	
		(Niederland (U.E.B.L.	Ff	-	-	-	-	-	-	-	-	-

Nature du produit - Warenbezeichnung	Pays de provenance et de destination - Einfuhr- und Ausfuhrland		Monnaie nat. Nat. Wahrung p.kg	2.3 -	9.3 -	16.3 -	23.3 -	30.3 -	6.4 -	13.4 -	20.4 -
	Pays de destination - Einfuhrland	Pays de provenance - Ausfuhrland		8.3	15.3	22.3	29.3	5.4	12.4	19.4	26.4
c) Lard dorsal - Rückenspeck aa) frais, réfrigéré ou congelé - frisch, gekühlt oder gefroren	France	(U.E.B.L. (Italia (Nederland	Ff	2,45	1,95	1,95	-	-	-	-	-
			Ff	1,84	1,80	1,80	1,57	1,39	1,39	-	-
			Ff	1,28	0,81	0,81	1,51	0,94	0,94	-	-
	Deutschland (BR)	(Belgique	DM	-	1,48	-	-	-	-	-	0,81
		(France	DM	1,49	1,54	1,34	1,01	-	1,26	-	0,94
		(Nederland	DM	1,16	0,86	-	0,77	-	-	-	-
	Italia	France	Lit	-	162,0	-	-	-	-	-	-
		(Nederland	Flux	-	-	-	-	-	-	-	-
		(Belgique	Flux	-	-	-	-	-	-	-	-
		Nederland	Ff	2,53	2,16	2,16	-	-	-	-	-
f) Autres - Andere aa) frais, réfrigérés - frisch oder gekühlt bb) frais, réfrigérés ou congelés - frisch, gekühlt oder gefroren cc) congelés - gefroren	Italia	(U.E.B.L. (Nederland	Lit	796,0	-	-	-	-	-	-	-
			Lit	776,0	743,0	-	-	-	-	-	-
	France	(U.E.B.L.	Ff	6,21	7,22	7,22	5,02	6,57	6,57	-	-
	Deutschland (BR)	(France	DM	1,25	-	1,20	-	-	-	1,12	1,12
		(Nederland	DM	1,13	1,06	0,95	0,94	0,88	0,92	1,01	0,95
		(Belgique	DM	-	-	0,91	-	-	-	-	-
	Luxembourg	Belgique	Flux	-	-	-	-	17,55	-	-	-
	Italia	Nederland	Lit	-	-	-	-	207,0	-	-	-
				-	-	-	-	-	-	-	-
				-	-	-	-	-	-	-	-

1. Importations - Einfuhren

5. Saindoux - Schmalz

201.2

10.5.64

Nomenclature du produit - Warenbezeichnung	Pays de provenance et de destination - Einfuhr- und Ausfuhrland		Monnaie nat. - nat. Währung p.kg	2.3- 5.3	9.3- 15.3	13.3- 22.3	23.3- 29.3	30.3- 5.4	6.4- 12.4	13.4- 19.4	20.4- 25.4
	Pays de provenance - Ausfuhrland	Pays de destination - Einfuhrland									
1. Porcs vivants - Lebende Schweine	France	Deutschland (BR)	Ff	3,52	3,24	3,24	3,14	3,35	3,35		
	Niederland	France	Fl	2,25	2,15	2,24	2,25	2,21	2,19	2,17	
2. Porcs abattus-Geschlachtete Schweine	Italia	France	Lit	430,0	431,0	405,0	393,0	422,0	...		
	France	Deutschland (BR)	Ff	5,20	-	-	-	-	-	-	-
a) frais ou réfrigérés - frisch oder gekühlt	France	Deutschland (BR)	Ff	4,53	-	-	4,29	4,44	4,44		
	France	Deutschland (BR)	Ff	-	-	-	-	-	-	-	-
aa) avec tête - mit Kopf	France	U.E.S.L.	Ff	-	4,13	4,13	-	-	-	-	-
	France	Deutschland (BR)	Ff	-	5,12	5,12	-	-	-	-	-
bb) sans tête - ohne Kopf	France	Deutschland (BR)	Ff	2,95	2,99	2,79	2,70	2,60	2,69	2,67	
	Niederland	(Deutschland (BR) Belgique (France (Luxembourg	Fl	2,99	2,79	-	-	-	2,77	2,71	
b) congelés - gefroren	France	France	Fl	3,06	2,30	3,03	2,96	2,90	2,89	2,85	
	France	France	Fl	-	-	-	-	-	2,75	-	
c) frais, réfrigérés ou congelés - frisch, gekühlt oder gefroren	France	Deutschland (BR)	Ff	5,47	-	-	6,90	5,01	5,01		
	Niederland	(Italia (France	Fl	4,65	4,39	4,34	4,23	4,31	4,22	4,06	
3. Truies vivantes - Lebende Sauen	France	Deutschland (BR)	Ff	4,25	3,54	4,09	4,06	-	3,44	3,53	
	Niederland	France	Fl	-	-	-	-	-	-	-	-
4. Pièces de la découpe-Teilstücke	France	Deutschland (BR)	Ff	5,47	-	-	6,90	5,01	5,01		
	Niederland	(Italia (France	Fl	4,65	4,39	4,34	4,23	4,31	4,22	4,06	
a) Jambon - Schinken	France	Deutschland (BR)	Ff	4,25	3,54	4,09	4,06	-	3,44	3,53	
	Niederland	France	Fl	-	-	-	-	-	-	-	-
aa) frais ou réfrigéré - frisch oder gekühlt	France	Deutschland (BR)	Ff	5,47	-	-	6,90	5,01	5,01		
	Niederland	(Italia (France	Fl	4,65	4,39	4,34	4,23	4,31	4,22	4,06	
bb) frais, réfrigéré ou congelé - frisch, gekühlt oder gefroren	France	Deutschland (BR)	Ff	4,25	3,54	4,09	4,06	-	3,44	3,53	
	Niederland	France	Fl	-	-	-	-	-	-	-	-

2. Exportations - Ausfuhren

Mature du produit - Warenbezeichnung	Pays de provenance et de destination - Einfuhr- und Ausfuhrland		Monnaie nat. Mat. Wahrung p.kg	2.3-	9.3-	16.3-	23.3-	30.3-	6.4-	13.4-	20.4-	
	Pays de provenance - Ausfuhrland	Pays de destination - Einfuhrland		6.3	15.3	22.3	20.3	5.4	12.4	19.4	26.4	
2. Exportations - Ausfuhren												
b) Epaules - Schultern												
aa) fraiches ou refrigerees - frisch oder gekuhlt	France	Deutschland (BR)	Ff	5,33	5,33	5,33	5,36	-	-	-	-	-
bb) fraiches, refrigerees ou con- gelees - frisch, gekuhlt oder gefroren	Niederland	(France (Belgique)	Fl Fl	3,24 -	3,46 -	3,25 -	3,25	3,44 3,05	3,26 3,07	3,05 -	3,05 -	
cc) congelees - gefroren	France	Deutschland (BR)	Ff	-	-	-	-	5,39	5,69	-	-	
c) Longes - Koteletts												
aa) fraiches ou refrigerees - frisch oder gekuhlt	France	Deutschland (BR)	Ff	5,14	5,17	5,17	5,45	6,01	6,01	-	-	
bb) fraiches, refrigerees ou con- gelees - frisch, gekuhlt oder gefroren	Niederland	(France (Belgique)	Fl Fl	3,02 4,05	4,19 -	4,19 -	4,24	4,16	4,09 -	3,59 -	3,59 -	
cc) congelees - gefroren	France	Deutschland (BR)	Ff	5,60	5,62	5,62	4,10	5,79	5,79	-	-	
d) Lard poitrine - Bauchspeck												
aa) frais ou refrigere - frisch oder gekuhlt	France	Deutschland (BR)	Ff	4,11	4,27	4,27	4,29	3,53	3,53	-	-	
bb) congele - gefroren	France	(Italia (Deutschland (BR)	Ff Ff	- 3,96	3,20	3,20	-	3,92 4,09	3,92 4,09	-	-	
cc) frais, refrigere ou congele - frisch, gekuhlt oder gefroren	Niederland	(Deutschland (BR) (France)	Fl Fl	3,00 3,03	2,79 2,91	2,79 2,91	2,79 2,95	2,64 2,97	2,62 2,72	2,49 2,91	2,49 2,91	
	Italia	France	Lit	300,0	-	-	-	-	...	-	-	

Nature du produit - Warenbezeichnung	Pays de provenance et de destination - Einfuhr- und Ausfuhrland	Monnaie nat. Nat. Mahrung p. kg	2.3- 8.3	9.3- 15.3	19.3- 22.3	23.3- 20.3	30.3- 5.4	3.4- 12.4	13.4- 19.4	20.4- 23.4
---	--	--	-------------	--------------	---------------	---------------	--------------	--------------	---------------	---------------

2. Exportations - Ausfuhrn

	Pays de destination - Einfuhrland		Pays de provenance - Ausfuhrland	Monnaie nat. Nat. Mahrung p. kg	2.3- 8.3	9.3- 15.3	19.3- 22.3	23.3- 20.3	30.3- 5.4	3.4- 12.4	13.4- 19.4	20.4- 23.4
	(Belgique Deutschland (BR) (France France (Deutschland (BR) (U.E.S.L. Deutschland (BR) Deutschland (BR) France (U.E.S.L. (Deutschland (BR)	(Niederland Italia France France France Italia France										
e) Lard dorsal - Ruckenspeck - frais, refrigere ou congele - frisch, gekuhlt oder gefroren				FI	0,75	-	0,97	0,72	0,92	0,92	0,92	
				FI	0,35	0,73	-	-	-	-	-	
				FI	1,04	-	1,26	1,04	-	0,70	-	
				Lit	245,0	213,0	245,0	139,0	246,0	
				Ff	1,30	1,49	1,49	1,36	1,46	1,46	1,46	
				Ff	0,35	0,72	0,72	0,53	0,71	0,71	0,71	
f) Autres - Andere				Ff	3,36	4,06	4,06	3,00	1,92	1,92	1,92	
aa) frais ou refrigere frisch oder gekuhlt				Ff	3,06	3,16	3,16	-	-	-	-	
bb) congele - gefroren				Lit	-	-	296,0	-	-	-	-	
cc) frais, refrigere ou congele- frisch, gekuhlt oder gefroren				Ff	1,09	1,06	1,06	1,15	1,11	1,11	1,11	
5. Saindoux - Schmalz				Ff	1,54	1,45	1,45	-	1,36	1,36	1,36	

PRIX DES PORCS ET DE LA VIANDE PORCINE DANS LES ECHANGES AVEC LES PAYS TIERS (MOYENNES HEBDOMADAIRES)
 PREISE IM HANDEL MIT DRITTLANDERN FÜR SCHWEINE UND SCHWEINEFLEISCH (WOCHENDURCHSCHNITTE)

Mature du produit - Varenbezeichnung	Pays de provenance et de destination - Einfuhr- und Ausfuhrland	Monnaie nat. Nat. Währung p. kg	2.3- 8.3	9.3- 15.3	15.3- 22.3	23.3- 29.3	30.3- 5.4	6.4- 12.4	13.4- 19.4	20.4- 26.4
---	--	---------------------------------------	-------------	--------------	---------------	---------------	--------------	--------------	---------------	---------------

1. Importations - Einfuhren

	Pays de destination		Pays de provenance Ausfuhrland								
	Einfuhrland	Ausfuhrland									
1. Porcs vivants - lebende Schweine	France		(Maroc (Royaume-Uni)		2,39 2,76	2,78	2,78	-	-	-	
			(Roumanie (Yougoslavie)		375,0 -	-	360,0	318,0	329,0	-	-
2. Porcs abattus-geschlachtete Schweine	France		(Allemagne (RD) (Royaume-Uni)		4,10 -	3,78	3,78	-	-	-	
			(Suède (Allemagne (RD) (Danemark (Royaume-Uni (Irlande (Rép.) (Pologne (Yougoslavie)		- 3,58 3,68 3,67 3,85 3,89 3,82	3,57 - 3,53 3,58 3,64 - 3,72	3,57 - 3,53 3,58 3,64 - 3,72	- 3,58 3,51 3,55 - 3,62	- 3,17 3,25 - 3,52	- - - - - 2,62	- - - - - 2,62
b) frais, réfrigérés ou congelés- frisch, gekühlt oder gefroren	Deutschland (BR) Niederland		(Irlande (Rép.) (U.S.A. (Royaume-Uni (Danemark (Argentine)		2,23 - 3,01 - -	2,24 2,87 - -	2,62 2,62 2,73 - -	- - 2,61 2,47 -	2,32 2,46 2,64 - 2,34	- - - - -	- - - - -

201.3
10.5.64

512.111/4

Nature du produit - Varenbezeichnung	Pays de provenance et de destination - Einfuhr- und Ausfuhrland		Monnaie nat. Nat. Wahrung p.kg	2.3.-	9.3.-	16.3.-	23.3.-	30.3.-	6.4.-	13.4.-	20.4.-
	Pays de destination- Einfuhrland	Pays de provenance- Ausfuhrland		8.3.	15.3.	22.3.	29.3.	5.4.	12.4.	19.4.	25.4.
I. Importations - Einfuhren											
c) congelé - gefroren.											
aa) congelés avec tête - gefroren mit Kopf	France	Danemark	Ff	-	-	-	2,27	-	-	-	-
bb) congelés, sans tête - gefroren ohne Kopf	France	(Argentine Danemark U.S.A. Irlande (Rép.) Royaume-Uni)	Ff	3,03	3,29	3,29	3,26	-	-	-	-
			Ff	-	3,39	3,39	3,35	-	-	-	-
			Ff	-	3,32	3,32	3,23	-	-	-	-
			Ff	3,52	3,53	3,53	3,68	-	-	-	-
			Ff	3,36	3,36	3,36	3,30	3,51	3,51	-	-
3. Truies vivantes - Lebende Sauen	Deutschland (BR)	Danemark	DM	2,08	2,06	1,96	1,80	-	1,49	1,50	1,46
	France	(Irlande (Rép.) Royaume-Uni)	Ff	-	-	-	2,20	-	-	-	-
			Ff	2,50	-	-	-	-	-	-	-
3a. Truies abattues - Geschlachtete Sauen	Deutschland (BR)	(Irlande (Rép.) U.S.A.)	DM	-	-	2,75	-	-	-	-	-
			DM	-	-	-	-	-	2,31	-	-
4. Pièces de la découpe - Teilstücke											
a) Jambons - Schinken											
aa) frais ou réfrigérés - frisch oder gekühlt	France	(Yougoslavie Suède Danemark Royaume-Uni)	Ff	-	-	-	6,23	-	-	-	-
			Ff	5,35	5,21	5,21	4,29	4,29	4,29	4,29	4,29
			Ff	5,18	5,21	5,21	4,86	4,79	4,79	4,79	4,79
			Ff	4,91	4,75	4,75	4,68	4,50	4,60	4,60	4,60
bb) frais, réfrigérés ou con- gelés-frisch, gekühlt oder gefroren	Niederland	U.S.A.	Fl	-	-	3,65	3,90	3,58	-	-	-
	Italia	Danemark	Lit	669,0	626,0	625,0	617,0	525,0
		(Tchécoslovaquie Yougoslavie Suède Argentine)	Lit	720,0	-	719,0	724,0	-
			Lit	728,0	706,0	684,0	682,0	685,0
			Lit	561,0	547,0	566,0	615,0	560,0
			Lit	673,0	-	686,0	-	-

201.
10.5.

Nature du produit - Varenbezeichnung	Pays de provenance et de destination - Einfuhr- und Ausfuhrland		Monnaie nat. Nat. Währung p. kg	2.3- 8.3	9.3- 15.3	10.3- 22.3	23.3- 29.3	30.3- 5.4	6.4- 12.4	13.4- 19.4	20.4- 26.4
	Pays de destination Einfuhrland	Pays de provenance Ausfuhrland									

I. Importations - Einfuhren

cc) congelés - gefroren	France	(Irlande (Rép.))	Ff	4,83	-	-	-	-	-	-	-	
		(Allemagne (RD))	Ff	6,27	-	-	6,27	-	-	-	-	-
		(Hongrie)	Ff	-	6,45	-	6,37	-	-	-	-	-
		(Argentine)	Ff	4,54	4,84	4,97	-	-	-	-	-	-
		(Suède)	Ff	5,08	4,33	5,04	-	-	-	-	-	-
		(Danemark)	Ff	7,54	5,24	4,78	4,82	-	-	-	-	-
		(U.S.A.)	Ff	4,94	4,88	4,88	4,82	-	-	-	-	-
		(Royaume-Uni)	Ff	4,89	4,39	4,53	4,82	-	-	-	-	-
		(Canada)	Ff	5,16	5,70	5,23	4,82	-	-	-	-	-
		(Tchécoslovaquie)	Ff	-	6,87	6,37	6,30	-	-	-	-	-
b) Epaves - Schultern aa) frais ou réfrigérés - frisch oder gekühlt	France	(Suède)	Ff	-	-	-	4,64	-	-	-	-	
		(Danemark)	Ff	5,49	-	3,17	-	-	-	-	-	
		(Yougoslavie)	Ff	-	-	4,73	-	-	-	-	-	
		(Royaume-Uni)	Ff	-	3,28	-	-	-	-	-	-	
bb) frais, réfrigérés, congelés- frisch, gekühlt oder ge- frozen	Nederland Italia	(U.S.A.)	Ff	-	2,62	2,53	2,40	2,74	-	-	-	
		(Danemark)	Lit	485,0	437,0	-	457,0	-	-	-	-	
		(Yougoslavie)	Lit	580,0	530,0	542,0	536,0	-	-	-	-	
cc) congelés - gefroren	France	(Argentine)	Lit	512,0	342,0	-	-	-	-	-	-	
		(Danemark)	Ff	5,40	-	3,64	-	-	-	-	-	
		(Royaume-Uni)	Ff	3,28	3,27	3,27	-	-	-	-	-	
		(U.S.A.)	Ff	3,82	-	-	-	-	-	-	-	
c) Longes - Koteletts aa) frais ou réfrigérés - frisch oder gekühlt	France	(Suède)	Ff	-	-	-	3,94	-	-	-	-	
		(Argentine)	Ff	3,69	-	-	-	-	-	-	-	
		(Yougoslavie)	Ff	-	-	4,98	-	-	-	-	-	

201. 3

10.5.64

Nature du produit - Warenbezeichnung	Pays de provenance et de destination - Einfuhr- und Ausfuhrland		Monnaie nat. Nat. Währung P. kg	2.3- 8.3	9.3- 15.3	16.3- 22.3	23.3- 29.3	30.3- 5.4	6.4- 12.4	13.4- 19.4	20.4- 26.4
	Pays de destination - Einfuhrland	Pays de provenance - Ausfuhrland									
bb) frais, réfrigérés ou congelés - frisch, gekühlt oder gefroren	Italia	(Argentine (Danemark)	Lit	-	583,0	596,0	-	-	...	-	-
		(Danemark)	Lit	-	-	656,0	-	-	...	-	-
cc) congelés - gefroren	France	(Argentine (Danemark)	Ff	4,15	-	-	- 5,11	-	-	-	-
		(Danemark)	Ff	5,01	-	-	-	-	-	-	-
d) Lard poitrine - Bauchspeck	France	Yougoslavie	Ff	-	-	-	3,33	-	-	-	-
		(Yougoslavie (Danemark)	Lit	-	474,0	372,0	385,0	372,0	...	-	-
aa) frais ou réfrigéré frisch oder gekühlt	Italia	(Danemark)	Lit	-	440,0	-	426,0	-	...	-	-
		(Argentine (Danemark)	DM	-	-	2,62	-	-	-	-	-
bb) frais, réfrigéré ou congelé - frisch, gekühlt oder gefroren	Deutschland (BR)	(Danemark)	DM	-	2,79	2,44	2,13	-	-	-	-
		(Suède (Canada (U.S.A.)	DM	-	2,64	3,27	-	-	2,52	-	-
cc) congelé - gefroren	France	(Canada (U.S.A.)	DM	3,32	3,33	3,33	-	-	-	-	-
		(Argentine (Royaume-Uni (Danemark (Canada)	Ff	2,47	-	-	2,95	-	-	-	-
e) Lard dorsal - Rückenspeck	France	(Royaume-Uni (Danemark (Canada)	Ff	3,15	3,15	3,15	3,06	-	-	-	-
		(Danemark (Canada)	Ff	4,31	-	-	3,82	-	-	-	-
f) Autres - Andere	Deutschland (BR)	(Irlande (Rép.)	Ff	1,37	-	-	-	-	-	-	-
		(Irlande (Rép.)	DM	-	-	1,39	-	-	-	-	-
aa) frais ou réfrigérés - frisch oder gekühlt	France	(Suède (Yougoslavie (Allemagne (RD) (Royaume-Uni	Ff	-	-	-	5,89	-	-	-	-
		(Suède (Yougoslavie (Allemagne (RD) (Royaume-Uni	Ff	4,95	-	-	-	-	-	-	-
			Ff	4,48	4,80	4,80	4,56	-	-	-	-
			Ff	-	6,45	6,45	-	4,79	4,79	-	-

I. Importations - Einfuhren

Nature du produit - Warenbezeichnung	Pays de provenance et de destination - Einfuhr- und Ausfuhrland	Monnaie nat. Nat. Wahrung	2.3 - 8.3	9.3 - 15.3	16.3 - 22.3	23.3 - 29.3	30.3 - 5.4	6.4 - 12.4	13.4 - 19.4	20.4 - 26.4
---	--	------------------------------	--------------	---------------	----------------	----------------	---------------	---------------	----------------	----------------

2. Exportations - Ausfuhren

	Pays de provenance et de destination - Einfuhr- und Ausfuhrland		Monnaie nat. Nat. Wahrung	2.3 - 8.3	9.3 - 15.3	16.3 - 22.3	23.3 - 29.3	30.3 - 5.4	6.4 - 12.4	13.4 - 19.4	20.4 - 26.4
	Pays de provenance - Ausfuhrland	Pays de destination - Einfuhrland									
1. Porcs vivants - Lebende Schweine											
2. Porcs abattus - Geschlachtete Schweine											
a) frais ou réfrigérés - frisch oder gekühlt											
aa) avec tête - mit Kopf	France	Algérie	Ff	5,58	5,74	5,74	5,11	5,63	5,63		
bb) sans tête - ohne Kopf	France	Algérie	Ff	5,37	5,14	5,14	4,73	5,02	5,02		
b) congelés - gefroren											
- avec tête - mit Kopf	France	Algérie	Ff	-	-	-	5,55	-	-		
- sans tête - ohne Kopf	France	Algérie	Ff	-	5,52	5,52	5,52	-	-		
3. Truies vivantes - Lebende Saugen	France	Algérie	Ff	-	2,61	2,61	-	3,74	3,74		
4. Pièces de la découpe - Teilstücke											
a) Jambons - Schinken											
aa) frais ou réfrigérés - frisch oder gekühlt	France	Algérie	Ff	7,26	9,79	9,79	10,75	6,62	6,62		
bb) congelés - gefroren	France	Algérie	Ff	12,98	12,95	12,95	13,25	13,25	13,25		
b) Epaules - Schultern											
- fraîches ou réfrigérés - frisch oder gekühlt	France	Algérie	Ff	7,78	8,79	8,79	8,00	6,56	6,56		
c) Longes - Koteletts											
aa) fraîches ou réfrigérés - frisch oder gekühlt	France	Algérie	Ff	7,12	6,70	6,70	5,53	7,27	7,27		
bb) fraîches, réfrigérés ou con- gelés - frisch, gekühlt oder gefroren	Nederland	(Malaisie) (Grèce) (Royaume-Uni) (Antilles néerl.) (Bahamas) (Bermudes)	Ff	-	-	-	4,26	-	-	-	-
			Ff	4,26	-	-	-	-	-	3,54	-
			Ff	3,74	3,63	-	3,76	3,71	3,70	4,60	-
			Ff	4,42	4,46	-	4,24	4,59	4,31	3,97	-
			Ff	-	-	4,02	-	-	-	-	-
			Ff	-	-	4,14	-	-	-	-	-

Nature du produit - Warenbezeichnung	Pays de provenance et de destination - Einfuhr- und Ausfuhrland		Monnaie nat. Nat. Währung p. kg	2.3 -	9.3 -	16.3 -	23.3 -	30.3 -	5.4 -	18.4 -	20.4 -
	Einfuhr- und Ausfuhrland			3.3	15.3	22.3	29.3	5.4	12.4	19.4	26.4
2. Exports - Ausfuhr											
cc) congelés - gefroren	France	Pays de destination - Einfuhrland		13,11	11,01	11,31	11,52	-	-	-	-
		Guinée (Algérie (Congo (Brazza))		5,46	5,99	5,99	6,42	6,38	6,33	-	-
d) Lard poitrine - Bauchspeck	France	Algérie		4,29	4,25	4,25	4,38	4,46	4,46	-	-
		Algérie		4,36	-	-	4,15	-	-	-	-
e) Lard dorsal - Rückenspeck - frais, réfrigéré ou congelé - frisch, gekühlt oder gefroren	France	Algérie	1,62	1,39	1,39	2,16	1,60	1,60	1,30	-	-
	Nederland	Royaume-Uni (Grèce)	-	-	0,91	-	1,14	1,14	-	-	-
f) Autres - Andere	Italia	Royaume-Uni	-	325,0	-	320,0	322,0	322,0	...	-	-
	France	(Congo (Brazza)) (Algérie (Suisse)	22,00	-	-	17,02	-	-	-	-	-
bb) congelés - gefroren	France	(Algérie (Congo (Brazza))	3,24	3,25	3,25	6,47	-	-	-	-	-
	France	(Congo (Brazza))	14,58	22,40	22,40	-	-	-	-	-	-
5. Saïndoux - Schmalz	France	Royaume-Uni		1,16	1,05	1,05	1,05	-	-	-	-
		(Suisse (Tunisie (Congo (Brazza))		1,23	1,21	1,21	-	-	-	-	-
							2,27	-	-	-	-

PRIX DES OEUFS DANS LES ECHANGES INTRACOMMUNAUTAIRES (MOYENNES HEBDOMADAIRES)

PREISE IM INNERGEMEINSCHAFTLICHEN HANDEL FÜR EIER (WOCHENDURCHSCHNITTE)

Classes et qualités Klassen und Qualitäten	Pays de provenance et de destination -- Einfuhr- und Ausfuhrland		Monnaie nat. Nat. Währung p.kg	2.3 - 8.3		9.3 - 15.3		16.3 - 22.3		23.3 - 29.3		30.3 - 5.4		6.4 - 12.4		13.4 - 19.4		20.4 - 26.4	

1. Importations - Einfuhren

	Pays de destination - Einfuhrland		Pays de provenance - Ausfuhrland																	
A. Oeufs en coquille - Schaleneier																				
a) Toutes classes - Alle Klassen	France	(U.E.B.L.)	(U.E.B.L.)	Ff	3,08	-	-	-	-	-	-	-	-	-	-	-	-	-	-	-
	Italia	(Nederland U.E.B.L.)	(Nederland U.E.B.L.)	Lit	321,0 341,0	334,0 327,0	-	-	-	340,0	-	-	-	-	-	-	-	-	-	-
b) Classe B - Klasse B	Deutschland (BR)	(Nederland Belgique France)	(Nederland Belgique France)	DM	2,22 2,30 -	2,61 2,63 -	2,48 2,43 -	2,46 2,39 -	2,54 2,58 -	2,27 2,32 2,38	2,18 2,23 2,30	2,27 2,32 2,38	2,46 2,39 -	2,54 2,58 -	27,84	31,32	30,02	31,32	27,84	25,23
	Luxembourg	Belgique	Belgique	Flux	27,84	33,06	31,32	30,02	31,32	27,84	25,23	27,84	30,02	31,32						
B. Oeufs sans coquille (à usage alimentaire - Eier ohne Schale (geniessbar)																				
a) frais, conservés, sucrés - frisch, haltbar gemacht, gezuckert	-	-	-	-	-	-	-	-	-	-	-	-	-	-	-	-	-	-	-	-
b) séchés, même sucrés - getrocknet auch gezuckert	Deutschland (BR)	(Nederland)	(Nederland)	DM	-	-	7,70	-	-	9,00	-	-	-	-	-	-	-	-	-	-
c) non séchés, non sucrés - nicht getrocknet, nicht gezuckert	France	(U.E.B.L.)	(U.E.B.L.)	Ff	2,46	3,37	3,37	-	-	-	-	-	-	-	-	-	-	-	-	-
d) non sucrés, non dénommés - nicht gezuckert, nicht spezifiziert	Italia	(U.E.B.L.)	(U.E.B.L.)	Lit	-	285,0	-	-	-	-	-	-	-	-	-	-	-	-	-	-

Classes et qualités - Klassen und Qualitäten	Pays de provenance et de destination - Einfuhr- und Ausfuhrland	Monnaie nat. Nat.-Währung	2.3 - 8.3	9.3 - 15.3	16.3 - 22.3	23.3 - 29.3	30.3 - 5.4	6.4 - 12.4	13.4 - 19.4	20.4 - 26.4
---	--	------------------------------	--------------	---------------	----------------	----------------	---------------	---------------	----------------	----------------

1. Importations - Einfuhren

C. Jaune d'oeufs (à usage alimentaire) - Eigelb (genießbar)	Pays de destination - Einfuhrland		Pays de provenance - Ausfuhrland		Monnaie nat. Nat.-Währung	2.3 - 8.3	9.3 - 15.3	16.3 - 22.3	23.3 - 29.3	30.3 - 5.4	6.4 - 12.4	13.4 - 19.4	20.4 - 26.4
	Pays de destination - Einfuhrland	Pays de provenance - Ausfuhrland											
a) frais, conservés, sucrés - frisch, haltbar gemacht, gezuckert	Deutschland (BR)	Niederland (Belgique)			Dfl	-	-	4,88	-	4,50			
- liquide - flüssig					Dfl	-	-	5,90	-	4,80			
b) séchés, non sucrés - getrocknet, nicht gezuckert	Deutschland (BR)	Belgique (Niederland)			Dfl	-	-	5,10	-	4,90			
	Deutschland (BR)	Niederland			Dfl	-	-	5,00	-	4,75			
					Dfl	-	-	9,00	-	10,70			

2. Exportations - Ausfuhren

A. Oeufs en coquille-Schaleneier a) Toutes classes - alle Klassen	Pays de destination - Einfuhrland		Pays de provenance - Ausfuhrland		Monnaie nat. Nat.-Währung	2.3 - 8.3	9.3 - 15.3	16.3 - 22.3	23.3 - 29.3	30.3 - 5.4	6.4 - 12.4	13.4 - 19.4	20.4 - 26.4
	Pays de destination - Einfuhrland	Pays de provenance - Ausfuhrland											
b) Classe B - Klasse B	Deutschland (BR)	France			Ff	2,88	2,88	2,88	2,90	2,80	2,80		
	(Deutschland (BR) (Luxembourg)	Belgique			Fb	-	-	-	-	-	29,95		
	Deutschland (BR)	Niederland			Fb	-	-	-	-	-	29,39		
	(Deutschland (BR) (France (Luxembourg (Italia	Belgique			Ff	1,90	2,20	2,26	2,23	2,32	2,09	2,01	1,77
					Fb	26,96	30,37	31,12	30,36	31,39	30,36		
					Fb	19,82	22,61	-	-	-	-		
					Fb	27,19	25,74	32,17	28,81	28,70	30,14		
					Fb	26,61	-	-	-	-	-		

Classes et qualités - Klassen und Qualitäten	Pays de provenance et de destination - Einfuhr- und Ausfuhrland		Monnaie nat. nat. Währung p. kg	2.3 - 8.3	9.3 - 15.3	16.3 - 22.3	23.3 - 29.3	30.3 - 5.4	6.4 - 12.4	13.4 - 19.4	20.4 - 26.4
	Pays de provenance - Ausfuhrland	Pays de destination - Einfuhrland									
B. <u>Daufs sans coquille (à usage alimentaire)-Eier ohne Schale (geniessbar)</u>											
a) <u>congelés (boîtes de 15 kg) gelorenen (Schachtel von 15 kg)</u>	Niederland	Deutschland (BR)	FI	1,93	1,93	1,92	1,93	1,93
b) <u>séchés (caisses de 50,8 kg) getrocknet (Dosen von 50,8 kg)</u>	Niederland	Deutschland (BR)	FI	-	-	6,75	6,75	6,75
C. <u>Jaunes d'oeufs (à usage alimentaire)-Eigelb (geniessbar)</u>											
a) <u>congelés (boîtes de 15 kg) gelorenen (Schachtel von 15 kg)</u>	Niederland	Deutschland (BR)	FI	3,98	3,98	3,95	3,95	3,95
b) <u>liquides - flüssig</u>											
- <u>boîtes métalliques de 50 kg (10-12% Metall)</u>	Niederland	Deutschland (BR)	FI	4,00	4,00	4,05	4,05	4,05
- <u>Fûts de 50 kg (6-8%)</u>	Niederland	Deutschland (BR)	FI	3,95	3,95	3,85	3,85	3,85
- <u>Fûts de 100 kg (10-12%)</u>	Niederland	Deutschland (BR)	FI	4,10	4,10	-	-	-
c) <u>séchés - getrocknet</u>											
- <u>Cartons de 25 kg</u>	Niederland	Deutschland (BR)	FI	9,45	9,45	-	-	-
- <u>Dosen von 25 kg</u>											
- <u>Caisses de 50/65 kg</u>	Niederland	Deutschland (BR)	FI	9,15	9,15	9,25	8,85	8,85
- <u>Dosen von 50/65 kg</u>											

21.2

10.5.64

2. Exportations - Ausfuhr.

Classes et qualités - Klassen und Qualitäten	Pays de provenance et de destination - Einfuhr- und Ausfuhrland	Monnaie nat. Nat. Währung p. kg	2.3 - 8.3	9.3 - 15.3	15.3 - 22.3	23.3 - 29.3	30.3 - 31.4	6.4 - 12.4	13.4 - 19.4	20.4 - 26.4
---	--	---------------------------------------	--------------	---------------	----------------	----------------	----------------	---------------	----------------	----------------

2. Exportations - Ausfuhr

	Pays de provenance - Ausfuhrland	Pays de destination - Einfuhrland								
	d) <u>non séchés, non sucrés - nicht getrocknet, nicht gezuckert</u>	France	Deutschland (BR)	5,57	5,69	5,69	5,63	5,66	5,66	
e) <u>séchés, non sucrés - getrocknet, nicht gezuckert</u>	France	Deutschland (BR)	-	5,67	5,67	-	6,04	6,04		

21.2

10.5.64

PRIX DES OEUFS DANS LES ECHANGES AVEC LES PAYS TIERS (MOYENNES HEBDOMADAIRES)

PREISE IM HANDEL MIT DRITTLÄNDERN FÜR EIER (HOCHENDURCHSCHNITTE)

Classes et qualités Klassen und Qualitäten	Pays de provenance et de destination - Einfuhr- und Ausfuhrland	Monnaie nat. Nat. Währung p. kg	2.3 - 8.3	9.3 - 15.3	1.3 - 2.3	23.3 - 29.3	30.3 - 5.4	6.4 - 12.4	13.4 - 19.4	20.4 - 26.4
---	--	---------------------------------------	--------------	---------------	--------------	----------------	---------------	---------------	----------------	----------------

1. Importations - Einführen

A. Oeufs en coquille - Schaleneier a) Toutes classes - Alle Klassen b) Classe B - Klasse B	Pays de destination - Einfuhrland	Pays de provenance - Ausfuhrland	Monnaie nat. Nat. Währung p. kg	2.3 - 8.3	9.3 - 15.3	1.3 - 2.3	23.3 - 29.3	30.3 - 5.4	6.4 - 12.4	13.4 - 19.4	20.4 - 26.4	
B. Oeufs sans coquille (à usage alimentaire) - Eier ohne Schale (geniessbar) a) séchés même sucrés - getrocknet auch gezuckert b) sans spécification - ohne Spezifizierung	France	(Israël)	Ff	-	-	-	-	1,56	1,56	-	-	
	Italia	(Danemark (Pologne (Bulgarie (Israël (Roumanie (Danemark	Lit	249,0	-	-	327,0	
	Deutschland (BR)	(Tchécoslovaquie (Suède (Bulgarie (Roumanie (Hongrie (Pologne	DM	1,51	1,90	1,93	1,88	165,0	1,91	1,91	1,26	
	Deutschland (BR)	Chine	DM	-	-	6,17	-	6,28	
	Italia	Yougoslavie	Lit	330,0	-	-	-	-	-	-	-	
												1,40
												1,55
												1,17
												1,17
												1,08

21.3

10.5.64

Classes et qualités Klassen und Qualitäten	Pays de provenance et de destination - Einfuhr- und Ausfuhrland		Monnaie nat. Nat. Währung p.kg	2.3 -	9.3 -	16.3 -	23.3 -	30.3 -	6.4 -	13.4 -	20.4 -
	Pays de destination - Einfuhrland	Pays de provenance - Ausfuhrland		8.3	15.3	22.3	29.3	5.4	12.4	19.4	26.4
1. Importations - Einfuhren											
C. Jaunes d'oeufs (à usage alimentaire - Eigelb (geniessbar)) a) frais, conservés, sucrés - frisch, haltbar gemacht, gezuckert - liquides - flüssig - liquides, pasteurisés - flüssig, pasteurisiert b) séchés, même sucrés - getrocknet auch gezuckert	Deutschland (BR)	(Ethiopie (Chine	DM	-	-	3,50	-	3,40	-	-	-
	Deutschland (BR)	(U.S.A. (Danemark	DM	-	-	4,06	-	4,00	-	-	-
	Deutschland (BR)	(Yougoslavie (U.S.A.	DM	-	-	3,96	-	3,96	-	-	-
		(Chine	DM	-	-	4,40	-	-	-	-	-
			DM	-	-	9,00	-	-	-	-	-
			DM	-	-	9,42	-	-	-	-	-
		DM	-	-	8,85	-	8,64	-	-	-	

Classes et qualités Klassen und Qualitäten	Pays de provenance et de destination - Einfuhr- und Ausfuhrland		Monnaie nat. Nat. Währung p.kg	2.3 -	9.3 -	16.3 -	23.3 -	30.3 -	6.4 -	13.4 -	20.4 -
	Pays de destination - Einfuhrland	Pays de provenance - Ausfuhrland		8.3	15.3	22.3	29.3	5.4	12.4	19.4	26.4
2. Exportations - Ausfuhren											
A. Oeufs en coquille-Schaleneier a) Toutes classes-toutes Klassen b) Classe B - Klasse B	France	(Suisse (Guinée (Algérie (Sénégal	Ff	2,28	2,44	2,44	2,33	1,98	1,98	-	-
	Belgique	(Algérie (Sénégal	Ff	3,89	3,98	3,98	2,60	-	-	-	-
		(Suisse (Gibraltar	Ff	-	2,90	2,90	2,47	-	-	-	-
		(Suisse (Gibraltar	Ff	-	-	-	2,60	-	-	-	-
		(Algérie (Suisse (Gibraltar	Fb	-	-	-	-	-	27,37	29,98	24,42
		(Congo (Léo)	Fb	-	-	-	-	-	27,54	-	-
		(Algérie (Suisse (Gibraltar	Fb.	-	-	-	-	-	-	-	-
		(Suisse (Gibraltar	Fb	20,35	20,89	26,39	22,97	26,26	24,28	-	-
		(Congo (Léo)	Fb	21,10	26,81	25,93	25,22	-	-	-	-
			Fb	19,48	-	-	-	19,48	-	-	-
			Fb	-	-	-	-	-	-	-	-

**PRIX DE MARCHÉ POUR LES VOLAILLES (Moyennes hebdomadaires)
MARKTPRIJSE FÜR HAUSEFUGEL (Wochen Durchschnitt)**

Monnaie nationale/kg
Nationale Währung/kg

PERIODE	BELGIQUE Beizne		DEUTSCHLAND (DR) Hamburg		FRANCE Halles centrales de Paris	
	Poulets d'engraissement 1re qualité	Poules à bouillir 1re qualité	3ratfertige Poulets (Amerikanische)	Hühner (holländische)	Poulets d'engraissement 1re qualité Coefficient de rendem. 83 % (poules cocotte)	Poules à bouillir 1re qualité Coefficient de rendem. 83 % (poules cocotte)
	Prix de gros à l'achat Poids vif		Grosshandelsverkaufspreise Schlachtgewicht		Prix de gros à la vente Poids abattu	
	Fb	Fb	DH	DH	Ff	Ff
2.3 - 6.3	27,50	23,00	-	3,900	4,260	3,420
5.3 - 15.3	29,00	21,00	-	4,000	3,900	3,180
16.3 - 22.3	30,00	22,00	-	4,000	4,040	3,420
23.3 - 28.3	30,00	21,00	-	3,950	3,640	3,400
30.3 - 5.4	29,00	21,00	-	4,000	3,580	3,380
6.4 - 12.4	27,00	23,00	-	4,050	3,500	3,060
13.4 - 19.4	24,50	22,00	3,900	4,000	3,560	2,960
20.4 - 26.4	24,50	21,50	3,900	4,000	3,820	3,200
27.4 - 3.5	25,50	20,50	3,900	4,000	4,080	3,080
PERIODE	ITALIA Milano		LUXEMBOURG		NETHERLAND (1)	
	Pollu	Gallino	Poulets Coeff. de rendem. 83 %	Poulets Coeff. de rendem. 70 %	Kuilcons 1e qualité	Kippen 1e qualité
	Peso vivo Lit	Pollu resa 83 %	Poulets Coeff. de rendem. 83 %	Poulets Coeff. de rendem. 70 %	Uitslachtsgraad 70 %	Uitslachtsgraad 70 %
	Peso morto Lit	Galline rosa 70 %	Prix de gros à la vente Poids abattu		Groothandelsverkoopprijs Geslacht gewicht	Groothandelsverkoopprijs Geslacht gewicht
			Flux	Flux	Fl	Fl
2.3 - 3.3	460,0	685,0	43,00	33,00	2,790	2,640
5.3 - 15.3	395,0	685,0	43,00	33,00	2,800	2,680
16.3 - 22.3	430,0	715,0	43,00	33,00	2,780	2,710
23.3 - 29.3	420,0	755,0	46,00	36,00	2,800	2,750
30.3 - 5.4	390,0	725,0	46,00	36,00	2,830	2,770
6.4 - 12.4	360,0	725,0	46,00	36,00	2,790	2,760
13.4 - 19.4	320,0	725,0	46,00	36,00	2,830	2,770
20.4 - 26.4	295,0	725,0	46,00	36,00	2,830	2,770
27.4 - 3.5	300,0	725,0	45,00	38,00	2,820	2,760

(1) Prix de gros à la vente, calculé par le "Produkttschap voor Pluinvee en Eieren" - Grosshandelsverkaufspreise, ausgerechnet durch "Produkttschap voor Pluinvee en Eieren"

Nature du produit - Warenbezeichnung	Pays de provenance et de destination - Einfuhr- und Ausfuhrland		Monnaie nat. Mat. Wahrung kg	2.3-	9.3-	15.3-	23.3-	30.3-	6.4-	13.4-	20.4-	
	Einfuhrland	Ausfuhrland		5.3	15.3	22.3	29.3	5.4	12.4	19.4	26.4	
1. Importations - Einfuhren												
cc) Coefficient de rendement. 35 % Ausschlachtungsgrad 65 % - Poullets  rotir-Brathuhner	France	(Niederland (U.E.B.L.	Ff Ff	-	-	-	4,23	-	-	-	-	
				3,15	3,15	3,15	3,15	-	9,06	-	9,06	
dd) Sans designation de qualite - Ohne Qualitatsbezeichnung - Poullets  rotir-Brathuhner	France	U.E.B.L.	Ff	3,15	3,15	3,15	3,15	-	-	-	-	
				-	-	-	-	-	-	-	-	
b) Dindes - Puten c) Canards - Enten	France	(Niederland (U.E.B.L.	Ff Ff	-	2,70	2,70	-	2,52	2,52	-	-	
				-	-	-	-	5,11	5,11	-	-	
aa) Coefficient de rendement. 67 % Ausschlachtungsgrad 67 % bb) Coefficient de rendement. 67 % Ausschlachtungsgrad 67 % -jusque 1300 gr - bis 1300 g -plus de 1300 gr - uber 1300 g	Deutschland (GR)	Niederland	Dfl Dfl	2,93	2,93	2,95	2,93	2,87	2,95	2,95	2,95	
				2,91	2,93	2,95	2,93	2,55	3,01	3,01	3,01	

Nature du produit - Warenbezeichnung	Pays de provenance et de destination - Einfuhr- und Ausfuhrland		Monnaie nat. Nat. Währung kg	2.3- 6.3	9.3- 15.3	13.3- 22.3	23.3- 29.3	30.3- 5.4	6.4- 12.4	13.4- 19.4	20.4- 26.4
	Pays de provenance Ausfuhrland	Pays de destination Einfuhrland									
2. Exportations - Ausfuhrn											
A. Volailles vivantes - Lebendes Geflügel											
a) de max. 135 gr- von max 135 g											
b) supérieur à 135 gr- über 135 g											
- Poulets - Hühner	Niederland	Deutschland (BR)	Ff	1,70	1,91	1,93	1,95	1,96	1,92	1,96	1,88
- Poulets - Junghühner	Niederland	Deutschland (BR)	Ff	1,60	1,78	1,31	1,03	1,79	1,76	1,76	1,81
c) sans distinction de poids - ohne Gewichtsbezeichnung											
- Poulets - Junghühner	Belgique	Deutschland (BR)	Fb	27,04	27,27	26,01	26,45	26,06	26,58	27,05	
B. Volailles abattues - Schlachtgeflügel											
a) Poules et poulets - Hühner und Junghühner											
aa) Coefficient de rendement. 83 % Ausschlichtungsgrad 83 %											
- Poules à bouillir - Suppenhühner	France	Deutschland (BR)	Ff	4,43	4,57	4,57	4,65	2,89	2,69	...	
- Poulets à rôtir-Brathühner	Belgique	France	Fb	32,00	32,00	-	32,00	-	32,50	-	
	France	Deutschland (BR)	Ff	3,27	3,16	3,10	4,72	2,69	2,69	...	
bb) Coefficient de rendement. 70 % Ausschlichtungsgrad 70 %											
- Poules à bouillir - Suppenhühner	Belgique	Deutschland (BR)	Fb	30,73	20,52	32,57	30,10	31,72	31,24	34,93	
	Niederland	Deutschland (BR)	Ff	2,64	2,69	2,71	2,75	2,77	2,76	2,77	2,77
	France	Deutschland (BR)	Ff	2,97	2,96	2,56	3,10	2,95	2,55	...	
- Poulets à rôtir-Brathühner	Belgique	(Deutschland (BR) (France	Fb	34,95	35,43	34,94	34,34	34,50	36,70	39,55	
	Niederland	Deutschland (BR)	Fb	-	40,00	-	-	-	-	-	
	France	Deutschland (BR)	Ff	2,79	2,60	2,76	2,60	2,63	2,79	2,63	2,82
		Deutschland (BR)	Ff	3,61	3,71	3,71	3,54	-	-	...	

22.2
10.5.64

Nomenclature du produit - Warenbezeichnung	Pays de provenance et de destination - Einfuhr- und Ausfuhrland	Monnaie nat. Nat. Mahrung Kg	2.3-	9.3-	16.3-	23.3-	30.3-	6.4-	13.4-	20.4-
			5.3	15.3	22.3	29.3	5.4	12.4	19.4	26.4

2. Exportations - Ausfuhren

	Pays de provenance- Ausfuhrland	Pays de destination- Einfuhrland	Monnaie nat. Nat. Mahrung Kg	2.3-	9.3-	16.3-	23.3-	30.3-	6.4-	13.4-	20.4-
				5.3	15.3	22.3	29.3	5.4	12.4	19.4	26.4
cc) Coefficient de rendement, 55 % Ausschlachtungsgrad 35 % - Poulets  bavillir - Suppenhuhner	France	Deutschland (BR)	Ff	-	-	-	-	3,06	3,06	-	-
- Poulots  rotir-Brathuhner	Belgique France	Deutschland (BR) Deutschland (BR)	Fb Ff	36,47 3,76	36,69 3,76	37,56 3,76	39,17 3,75	43,37 3,75	43,37 3,75	43,37	-
dd) Sans designation de qualite - Ohne Qualitatsbezeichnung - Poulots  rotir - Brathuhner	France Italia	Deutschland (BR) Deutschland (BR)	Ff Lit	3,75 455,0	3,75	4,45	4,28	4,28	4,28	-	-
b) Dindes - Puten	-	-	-	-	-	-	-	-	-	-	-
c) Canards - Enten	-	-	-	-	-	-	-	-	-	-	-
aa) Coefficient de rendement, 57 % Ausschlachtungsgrad 37 %	France	Deutschland (BR)	Ff	5,56	6,56	6,69	-	-	-	-	-
bb) Coefficient de rendement, 67 % Ausschlachtungsgrad 57 %	Belgique	France	Fb	-	-	-	-	43,12	43,37	46,03	-

22.2

10.5.64

Nature du produit - Warenbezeichnung	Pays de provenance et de destination - Einfuhr- und Ausfuhrland		Monnaie nat. Nat. Währung		kg		2.3 - 8.3		9.3 - 15.3		10.3 - 22.3		23.3 - 29.3		30.3 - 5.4		6.4 - 12.4		13.4 - 19.4		20.4 - 26.4	
	Einfuhr-	Ausfuhrland	Monnaie nat.	kg	2.3 - 8.3	9.3 - 15.3	10.3 - 22.3	23.3 - 29.3	30.3 - 5.4	6.4 - 12.4	13.4 - 19.4	20.4 - 26.4										

1. Importations - Einfuhren

cc) Sans désignation de qualité - ohne Qualitätsbezeichnung	Pays de destination		Pays de provenance Ausfuhrland	Lit	Lit	Lit	Fb	355,0	-	-	-	-	-	-	-	-	-	-	-	-	-	
	Einfuhrland	Ausfuhrland																				
- poules à bouillir - Suppenhühner	Italia	(Pologne (Hongrie						355,0	-	-	-	-	-	-	-	-	-	-	-	-	-	-
- poulets à rôtir - Brathühner	Italia	Denemark						-	-	531,0	-	-	-	-	-	-	-	-	-	-	-	-
b) Dindes - Puten	Belgique	U.S.A.						-	-	43,00	52,58	-	-	-	-	-	-	-	-	-	-	-

22.3
10.5.64

Libellé du produit - Warenbezeichnung	Pays de provenance et de destination Einfuhr- und Ausfuhrland	Monnaie nat. Nat. Währung p.kg	2.3 - 8.3	9.3 - 15.3	16.3 - 22.3	23.3 - 29.3	30.3 - 5.4	6.4 - 12.4	13.4 - 19.4	20.4 - 26.4
--	--	--------------------------------------	--------------	---------------	----------------	----------------	---------------	---------------	----------------	----------------

2. Exportations - Ausfuhren

Libellé du produit - Warenbezeichnung	Pays de provenance et de destination Einfuhr- und Ausfuhrland		Monnaie nat. Nat. Währung p.kg	2.3 - 8.3	9.3 - 15.3	16.3 - 22.3	23.3 - 29.3	30.3 - 5.4	6.4 - 12.4	13.4 - 19.4	20.4 - 26.4
	Pays de provenance Ausfuhrland	Pays de destination Einfuhrland									
A. Volailles vivantes - lebendes Geflügel											
a) de maximum 185 gr - von max. 185 g											
b) supérieur à 185 gr - über 185 g											
- coqs, poules et poulets - Hähne, Hühner und Junghühner	France	Algérie	Ff	3,40	3,40	-	-	3,76	3,76	-	-
B. Volailles abattues - Schlachtgeflügel											
a) Poules et poulets - Hühner und Junghühner											
aa) Coefficient de rendement 83 % - Ausschlachtungsgrad 83 %											
- poules à bouillir - Suppenhühner	France	Algérie	Ff	3,78	3,78	3,78	3,68	3,76	3,76	3,76	3,76
- poulets à rôtir - Brathühner	France	(Guinée) (Autriche) (Suisse) (Algérie) (Sénégal) (Congo (Brazza))	Ff	5,01 3,70 3,74 3,96 4,16 3,71	5,01 3,70 3,74 3,96 4,16 3,71	5,01 3,70 3,74 3,96 4,16 3,71	5,20 3,15 3,86 4,13 3,10 2,41	- 3,13 3,90 4,18 - - -	- 3,13 3,90 4,18 - - -	- 3,13 3,90 4,18 - - -	- 3,13 3,90 4,18 - - -
bb) Coefficient de rendement 70 % - Ausschlachtungsgrad 70 %											
- poulets à rôtir - Brathühner	Belgique	(Congo (Léo)) (Autriche) (Ruanda Urundi)	Fb	- 30,00 -	- -	- -	41,00	- -	- -	- -	- -
	France	(Algérie) (Suisse) (Autriche) (Congo (Brazza))	Ff	3,94 3,25 3,31 -	3,94 3,31 -	3,94 3,31 -	3,39	3,12 3,27 -	3,12 3,27 -	3,12 3,27 -	3,12 3,27 -

22.3
10.5.64

Nature du produit - Warenbezeichnung	Pays de provenance et de destination - Einfuhr- und Ausfuhrland		Monnaie nat. Nat. Währung kg	2.3 -	9.3 -	16.3 -	23.3 -	30.3 -	6.4 -	13.4 -	20.4 -
	Einfuhr-	Ausfuhrland		8.3	15.3	22.3	29.3	5.4	12.4	19.4	26.4

2. Exportations - Ausfuhren

	Pays de provenance - Ausfuhrland		Pays de destination - Einfuhrland	Monnaie nat. Nat. Währung kg	2.3 -	9.3 -	16.3 -	23.3 -	30.3 -	6.4 -	13.4 -	20.4 -
	Einfuhr-	Ausfuhrland			8.3	15.3	22.3	29.3	5.4	12.4	19.4	26.4
cc) Coefficient de rendement 65 % - Ausschlachtungsgrad 65 % - Poullets à rôtir - Brathühner	France		(Autriche (Suisse (Algérie (Sénégal (Guinée	Ff	- 3,40 - - -	2,85 3,56 4,90 3,45 5,89	2,85 3,56 4,90 3,45 5,89	- 3,35 - - 5,89	- 3,44 - - -	- 3,44 - - -	- - - -	- - - -
cd) Sans désignation de qualité - Ohne Qualitätsbezeichnung - Poules à bouillir-Suppenhühner	France		(Algérie	Ff	-	-	3,70	-	-	-	-	-
	Italia		Suisse	Lit	551,0	-	-	522,0	-	-	-	-
	France		(Suisse (Algérie (Congo (Brazza)	Ff	4,19 3,90 4,03	4,59 - 3,96	4,57 3,90 3,10	4,45 3,90 -	4,45 3,90 -	4,45 3,90 -	-	-
b) Dindes - Puten - fraîches, réfrigérées, congelées - frisch, gekühlt, gefroren	France		Algérie	Ff	9,00	-	-	-	-	-	-	-
c) Canards - Enten	France		(Algérie (Suisse (Congo (Brazza)	Ff	- 5,20 -	- - -	4,83 6,14 4,71	4,41 - -	4,41 - -	4,41 - -	-	-
aa) Coefficient de rendement 87 % - Ausschlachtungsgrad 87 %	France		Guinée	Ff	-	8,80	8,79	-	-	-	-	-
bb) Coefficient de rendement 67 % - Ausschlachtungsgrad 67 % - frals, réfrigérés ou congelés - frisch, gekühlt oder gefroren	France			Ff	-	8,80	8,79	-	-	-	-	-

22.3

10.5.64

Nature du produit - Harenbezeichnung	Pays de provenance et de destination - Einfuhr- und Ausfuhrland	Normale nat. Nat. Währung kg	2.3 - 8.3	9.3 - 15.3	16.3 - 22.3	23.3 - 29.3	30.3 - 5.4	6.4 - 12.4	13.4 - 19.4	20.4 - 26.4
---	--	------------------------------------	--------------	---------------	----------------	----------------	---------------	---------------	----------------	----------------

2. Exportations - Ausfuhren

	Pays de provenance - Pays de destination									
	Ausfuhrland	Einfuhrland								
cc) Sans désignation de qualité - Ohne Qualitätsbezeichnung - frais, réfrigérés ou congelés - frisch, gekühlt oder gefroren	France	(Suisse)	6,08	5,59	5,59	5,16	5,00	5,00		
		(Algérie)	-	-	3,99	4,23	4,23			
		(Guinée)	8,50	-	-	-	-	-		
d) Pintades - Perlhühner aa) fraîches, réfrigérées ou congelées frisch, gekühlt oder gefroren	France	(Suisse)	11,07	9,51	9,51	10,95	11,26	11,26		
		(Algérie)	9,35	9,55	9,55	7,41	-	-		

22.3
10.5.64

PRIX POUR LES POUDRES DE LAIT ECREME "SPRAY" (MOYENNES HEBDOMADAIRES)
PREISE FÜR MAGERMILCHPULVER "SPRAY" (WOCHE-DURCHSCHNITTE)

Prix de gros, départ usine - Grosshandelspreise, ab Fabrik

Monnaie nationale/100 kg
 Nationale Währung/100 kg

PERIODE	BELGIQUE Fb	DEUTSCHLAND(BR) DM	FRANCE Ff	ITALIA Lit	LUXEMBOURG Flux	NEDELAND Fl
10.2 - 16.2	1.295,00	107,00	209,00	...	1.288,00	107,00
17.2 - 23.2	1.295,00	107,00	210,00	...	1.288,00	107,00
24.2 - 1.3	1.290,00	107,00	210,00	...	1.288,00	108,50
2.3 - 8.3	1.290,00	107,00	210,00	...	1.290,00	114,00
9.3 - 15.3	1.295,00	107,00	213,00	...	1.290,00	114,00
16.3 - 22.3	1.295,00	107,00	215,00	...	1.288,00	113,00
23.3 - 29.3	1.295,00	107,00	215,00	...	1.288,00	115,00
30.3 - 5.4	1.400,00	107,00	210,00	...	1.290,00	114,00
6.4 - 12.4	1.415,00	107,00	210,00	...	1.290,00	117,00
13.4 - 19.4	...	107,00	210,00	...	1.290,00	112,00
20.4 - 26.4	...	107,00	117,50
27.4 - 3.5	116,00

23. 10

10.5.64

PRIX POUR LES IMPORTATIONS (1) DES POUDRES DE LAIT FORME "SPRAY" (MOYENNES HEBDOMADAIRES)

PREISE FÜR EINFÜHREN (1) VON MAGERMILCHPULVER "SPRAY" (WOCHENDURCHSCHNITTE)

Pays de destination Einfuhrland	Pays de provenance Ausfuhrland	Monnaie nat. Nat. Währung 100 kg	23.3- 29.3	30.3- 5.4	6.4- 12.4	13.4- 19.4	20.4- 26.4	27.4- 3.5
------------------------------------	-----------------------------------	--	---------------	--------------	--------------	---------------	---------------	--------------

1. Importations en provenance des Etats membres - Einführen aus Mitgliedstaaten.

Belgique	France	Fb	-	1.173,00	1.122,00
Deutschland (BR)	France	DM	72,11	76,97	81,00	82,64	86,07	...
	Belgique	DM	106,00	106,40	104,00	108,00	112,00	...
	Niederland	DM	95,12	98,02	99,30	99,98	99,98	...
Niederland	France	Fl	-	83,00	79,00	81,50	83,00	83,50
Italia	France	Lit

2. Importations en provenance des Pays tiers - Einführen aus Drittländern

Belgique	Etats-Unis	Fb	960,00	1.000,00	1.000,00
Deutschland (BR)	Nouvelle-Zélande	DM	86,00	-	-	-	-	...
	Etats-Unis	DM	72,00	75,60	78,40	78,40	78,40	...
	Etats-Unis	Fl	66,43	68,24	72,04	70,95	75,48	76,02
Italia	Etats-Unis	Lit

(1) Prix d'offre - Angebotspreise