

Library

**MARCHES AGRICOLES
AGRARMÄRKTE
MERCATI AGRICOLI
LANDBOUWMARKTEN**

Library Copy

PRIX - PREISE - PREZZI - PRIJZEN

2

18-2-1965

| Couleur des pages | Indications en code | N° | Codeverzeichnis | Farbe der Seiten |
|-------------------|--|-----|---|------------------|
| | <u>1ère partie du chiffre code (1)</u> | | <u>1. Teil der Codeziffer (1)</u> | |
| | <u>GENERALITES</u> | 0 | <u>ALLGEMEINES</u> | |
| | <u>Produits végétaux</u> | 1 | <u>Pflanzliche Erzeugnisse</u> | |
| jaune | - Céréales | 10 | - Getreide | gelb |
| blanc | - Sucre | 11 | - Zucker | weiss |
| vert | - Fruits | 16 | - Obst | grün |
| vert | - Légumes | 17 | - Gemüse | grün |
| | <u>Produits animaux</u> | 2 | <u>Tierische Erzeugnisse</u> | |
| rouge | - Viande | 20 | - Fleisch | rot |
| | - porc | 201 | - Schweine | |
| | - bovine | 202 | - Rinder | |
| jaune | - Oeufs | 21 | - Eier | gelb |
| bleu | - Volaille | 22 | - Geflügel | blau |
| blanc | - Lait et produits laitiers | 23 | - Milch und Milchprodukte | weiss |
| | <u>2ème partie du chiffre code (1)</u> | | <u>2. Teil der Codeziffer (1)</u> | |
| | <u>GENERALITES</u> | 0 | <u>ALLGEMEINES</u> | |
| | <u>Prix de marché</u> | 1 | <u>Marktpreise</u> | |
| | - dans les pays membres de la C.E.C. | 10 | - in den Mitgliedstaaten EWG | |
| | - dans les pays tiers | 11 | - in Drittländern | |
| | <u>Prix appliqués dans le commerce intra-communautaire</u> | 2 | <u>Preise im innergemeinschaftlichen Handel</u> | |
| | <u>Prix appliqués dans le commerce avec les pays tiers</u> | 3 | <u>Preise im Handel mit Drittländern</u> | |

(1) Exemples :

10.10 : prix des céréales sur les marchés des pays membres

201.2 : prix de la viande de porc appliqués dans le commerce intracommunautaire

(1) Beispiele :

10.10 : Getreidepreise auf den Märkten der Mitgliedstaaten

201.2 : Schweinefleischpreise im innergemeinschaftlichen Handel

| Signes et abréviations | - | Zeichen und Abkürzungen |
|-------------------------------------|------|--|
| Pas de cotation ou fixation de prix | - | Keine Preisnotierung oder -festsetzung |
| Informations non disponibles | ... | Informationen nicht verfügbar |
| Moyenne | Ø | Durchschnitt |
| Unité de compte | UC | - |
| - | RE | Rechnungseinheit |
| Monnaie nationale | MN | - |
| - | MW | Internationale Währung |
| Franc belge | Fb | Belgische Franken |
| Deutsche Mark | DM | Deutsche Mark |
| Franc français | Ff | Französische Franken |
| Lire italienne | Lit | Italienische Lire |
| Franc luxembourgeois | Flux | Luxemburger Franken |
| Florin néerlandais | Fl | Holländische Gulden |
| Landbouw Economisch Instituut | LEI | Landbouw Economisch Instituut |
| Varkens inkoop Organisatie | VIC | Varkens inkoop Organisatie |
| Chiffre (s) provisoire (s) | p | Vorläufige Zahl (en) |
| Chiffre (s) révisé (s) | r | Berichtigte Zahl (en) |

PRIX INDICATIFS, PRIX D'INTERVENTION ET PRIX DE MARCHÉ (MOYENNES MENSUELLES) POUR CÉRÉALES
RICHTPREISE, INTERVENTIONSPREISE UND MARKTPREISE (MONATSDURCHSCHNITTE) FÜR GETREIDE

Monnaie nationale/100 kg
 Nationale Währung/100 kg

Blé tendre/Weichweizen

| | BELGIE BELGIQUE | DEUTSCHLAND (BR) | | FRANCE | | ITALIA | | LUXEMBOURG | NEDERLAND |
|------------|--------------------|------------------|-------|-----------|-------------|-----------|-----------|------------|-----------|
| | | a | b | a | b | a | b | | |
| 1964 Oct I | 527 | 48,44 | 45,26 | (1) 50,28 | (2) 46,32 | (1) 46,32 | (2) 46,32 | 590 | 38,65 |
| II | 490 | 45,14 | 43,54 | 45,33 | 44,04 | 44,04 | 44,04 | 560 | 36,45 |
| III | 516 | 46,79 | 44,96 | 46,70 | 45,53-46,15 | 44,95 | 44,95 | 540 | 36,90 |
| Nov I | 531 | 48,87 | 45,69 | 50,68 | 46,72 | 46,72 | 46,72 | 506 | 29,00 |
| II | 494 | 45,57 | 43,97 | 45,73 | 44,44 | 44,44 | 44,44 | 566 | 36,80 |
| III | 520 | 47,80 | 45,25 | 46,84 | 45,65 | 46,52 | 45,32 | 546 | 37,80 |
| Dec I | 536 | 49,29 | 46,11 | 51,08 | 47,12 | 47,12 | 47,12 | 602 | 39,35 |
| II | 498 | 45,99 | 44,39 | 46,13 | 44,84 | 44,84 | 44,84 | 572 | 37,15 |
| III | 527 | 47,60 | 45,58 | 47,54 | 46,44 | 46,86 | 45,66 | 552 | 38,38 |
| 1965 Jan I | 541 | 49,69 | 46,51 | 51,48 | 47,52 | 47,52 | 47,52 | 608 | 39,70 |
| II | 503 | 46,39 | 44,79 | 46,53 | 45,24 | 45,24 | 45,24 | 573 | 37,50 |
| III | 530 | 47,94 | 45,90 | 48,44 | 46,78 | 47,71 | 46,51 | 558 | 39,85 |

REMARKES - BEMERKUNGEN: a. Zone la plus déficitaire/Hauptzuschussgebiet b. Zone la plus excédentaire/Hauptüberschussgebiet
 I. Prix indicatifs/Richtpreise II. Prix d'intervention/Interventionspreise III. Prix de marché/Marktpreise
 France/Frankreich: (1) Prix pour les qualités commercialisées/Preise der vermarkteten Qualitäten
 (2) Prix ramené au standard de qualité français compte tenu uniquement du poids spécifique/
 Uagerechnet auf französische Standardqualität jedoch unter Berücksichtigung des Hektollitergewichts

PRIX INDICATIFS, PRIX D'INTERVENTION ET PRIX DE MARCHÉ (MOYENNES MENSUELLES) POUR CÉREALES
RICHTPREISE, INTERVENTIONSPREISE UND MARKTPREISE (MONATSDURCHSCHNITTE) FÜR GETREIDE

Monnaie nationale/100 kg
Nationale Währung/100 kg

Seigle/Roggen

| | BELGIE BELGIQUE | DEUTSCHLAND (BR) | | FRANCE | | ITALIA | LUXEMBOURG | NEDERLAND |
|-------------|--------------------|------------------|-------|--------|-------|-----------|------------|-----------|
| | | a | b | a | b | | | |
| <u>1964</u> | Oct I | 421 | 40,89 | 41,18 | 37,22 | - | 545 | 28,80 |
| | II | 392 | 39,54 | 37,14 | 33,94 | - | - | - |
| | III | 403 | 40,54 | - | 34,61 | 6.180 (1) | 525 | 27,90 |
| | Nov I | 424 | 41,32 | 41,58 | 37,62 | - | 550 | 29,10 |
| | II | 394 | 39,97 | 37,54 | 34,34 | - | - | - |
| | III | 406 | 40,70 | - | 35,00 | 6.375 (1) | 530 | 26,01 |
| <u>1965</u> | Dec I | 428 | 41,81 | 41,98 | 38,02 | - | 555 | 29,40 |
| | II | 398 | 40,39 | 37,94 | 34,74 | - | - | - |
| | III | 419 | 40,72 | - | 35,00 | 6.550 | 535 | 26,61 |
| | Jan I | 432 | 42,21 | 42,38 | 38,42 | - | 560 | 29,70 |
| | II | 402 | 40,79 | 38,34 | 35,14 | - | - | - |
| | III | 430 | 40,85 | - | 36,28 | 6.450 | 540 | 29,79 |

REMARKES - BEMERKUNGEN : a. Zone la plus déficitaire/Hauptzuschussgebiet b. Zone la plus excédentaire/Hauptüberschussgebiet
I. Prix indicatifs/Richtpreise II. Prix d'intervention/Interventionspreise III. Prix de marché/Marktpreise
(1) Prix Bologna/Prefs Bologna

Pour autres remarques voir No. 14 page 14 à 19 / Für andere Bemerkungen siehe Nr. 14, Seite 14 bis 19

PRIX INDICATIF, PRIX D'INTERVENTION ET PRIX DE MARCHÉ (NOYENNES HENQUELLES) POUR CÉRÉALES
RICHTPREISE, INTERVENTIÖNSPREISE UND MARKTPREISE (KUNSTSTÜRDURCHSCHNITTE) FÜR GETREIDE

Monnaie nationale/100 kg
 Nationale Währung/100 kg

| Orge/Gerste | BELGIË BELGIQUE | DEUTSCHLAND (BR) | | FRANCE | | | ITALIA | | LUXEMBOURG | NEDERLAND |
|----------------------|--------------------|------------------|-------|--------|-------|-------|--------|---------|------------|-----------|
| | | a | b | a | b | a | (1) | | | |
| | | | | | | | | | | |
| 1964 ----- Oct | 448 | 41,77 | 38,52 | 41,74 | 37,48 | 4,514 | 5.000 | 448 | 31,30 | |
| | 417 | 38,92 | 37,32 | 37,64 | 35,64 | - | | - | - | |
| | 437 | 42,50 | 39,70 | 39,41 | 36,51 | - | | 5.000 | 425 | 32,11 |
| | 451 | 42,13 | 38,88 | 42,12 | 37,86 | 4,514 | | - | 451 | 31,60 |
| | 419 | 39,28 | 37,68 | 38,02 | 36,02 | - | | - | - | - |
| Nov | 445 | 43,25 | 40,06 | 38,97 | 37,01 | - | 5.000 | 450 (2) | 32,61 | |
| | 455 | 42,49 | 39,31 | 42,50 | 38,24 | 4,514 | - | 455 | 31,90 | |
| | 423 | 39,64 | 38,04 | 38,40 | 36,40 | - | - | - | - | |
| Dec | 454 | 43,33 | 40,25 | 39,90 | 37,74 | - | 5.025 | 450 (2) | 33,16 | |
| | 459 | 42,85 | 39,67 | 42,88 | 38,62 | 4,514 | - | 459 | 32,20 | |
| | 427 | 40,00 | 38,40 | 38,78 | 36,78 | - | - | - | - | |
| 1965 ----- Jan | 462 | 43,81 | 40,25 | 40,79 | 38,11 | - | 5.050 | 465 (2) | 33,83 | |

REMARKES -BEMERKUNGEN :

- a. Zone la plus déficitaire/Hauptzuschussgebiet b. Zone la plus excédentaire/Hauptüberzuschussgebiet
 I. Prix indicatifs/Richtpreise II. Prix d'intervention/interventionspreise III. Prix de marché/Marktpreise
 (1) Marché de Foggia/Markt Foggia (2) Produit importé (2e qualité)/Eingeführtes Erzeugnis (zweite Qualität)
 Pour autres remarques voir No 14 pages 14 à 19/Für andere Bemerkungen siehe Nr. 14 Seite 14 bis 19

PRIX INDICATIFS, PRIX D'INTERVENTION ET PRIX DE MARCHÉ (MOYENNES MENSUELLES) POUR CÉRÉALES
RICHTPREISE, INTERVENTIONSPREISE UND MARKTPREISE (MONATSDURCHSCHNITTE) FÜR GETREIDE

Monnaie nationale/100 kg
 Nationale Währung/100 kg

| Avoine/Hafer | | BELGIE BELGIQUE | DEUTSCHLAND (BR) | FRANCE | ITALIA | LUXEMBOURG | NEDERLAND |
|--------------|-----|--------------------|------------------|--------|--------|------------|-----------|
| 1964 | Oct | - | - | - | - | - | - |
| | | - | - | - | - | - | - |
| | | 400 | 37,95 | 34,33 | - | 395 | 29,98 |
| Nov | | - | - | - | - | - | - |
| | | - | - | - | - | - | - |
| | | 411 | 37,90 | 35,28 | - | 430 (1) | 30,20 |
| Dec | | - | - | - | - | - | - |
| | | - | - | - | - | - | - |
| | | 422 | 38,69 | 36,60 | - | 430 (1) | 30,45 |
| 1965 | Jan | - | - | - | - | - | - |
| | | - | - | - | - | - | - |
| | | 437 | 38,49 | 36,52 | - | 455 (1) | 31,28 |

REMARKS - BEMERKUNGEN :
 I. Prix indicatifs/Richtpreise II. Prix d'intervention/interventionspreise III. Prix de marché/Marktpreise
 (1) Produits importés (2e qualité) /Eingeführtes Erzeugnis (zweite Qualität)
 Pour autres remarques voir № 14 pages 14 à 19/Für andere Bemerkungen siehe Nr. 14 Seite 14 bis 19

PRIX INDICATIFS, PRIX D'INTERVENTION ET PRIX DE MARCHÉ (MOYENNES MENSUELLES) POUR CÉRÉALES

RICHTPREISE, INTERVENTIONSPREISE UND MARKTPREISE (MONATSDURCHSCHNITTE) FÜR GETREIDE

| Maïs/Mais | Honnafte nationale/100 kg Nationale Mährung/100 kg | | | | | | | | | |
|-----------|---|--------------------|---------------------|--------|-------|--------|------------|-----------|--|--|
| | | BELGIË BELGIQUE | DEUTSCHLAND (BR) | FRANCE | | ITALIA | LUXEMBOURG | NEDERLAND | | |
| | | | | a | b | | | | | |
| 1964 | Oct I | - | - | 44,40 | 40,05 | 4,320 | - | - | | |
| | II | - | - | 30,98 | 32,05 | - | - | - | | |
| | III | 422 (1) | 44,06 (1) | - | 43,28 | 4,619 | 455 (1) | 29,38 (1) | | |
| | Nov I | - | - | 44,85 | 40,51 | 4,320 | - | - | | |
| | II | - | - | 40,42 | 38,51 | - | - | - | | |
| | III | 427 (1) | 44,50 (1) | 39,30 | 44,23 | 4,725 | 455 (1) | 29,71 (1) | | |
| | Dec I | - | - | 45,32 | 40,97 | 4,320 | - | - | | |
| | II | - | - | 40,88 | 38,97 | - | - | - | | |
| | III | 429 (1) | 44,67 (1) | - | 45,11 | 4,875 | 455 (1) | 30,07 (1) | | |
| 1965 | Jan I | - | - | 45,78 | 41,43 | 4,320 | - | - | | |
| | II | - | - | 41,34 | 39,43 | - | - | - | | |
| | III | 438 (1) | 45,13 (1) | - | 46,32 | 4,900 | 465 (1) | 31,45 (1) | | |

REMARKS - BEMERKUNGEN:

- a. Zone la plus déficitaire/Hauptzuschussgebiet
- b. Zone la plus excédentaire/Hauptüberschussgebiet
- I. Prix indicatifs/Richtpreise
- II. Prix d'intervention/Interventionspreise
- III. Prix de marché/Marktpreise

(1) Produit importé/Eingeführtes Erzeugnis (U.S.A. Yellow Corn 3)

Pour autres remarques voir n° 14 pages 14 à 19 / Für andere Bemerkungen siehe Nr. 14, Seite 14 bis 19

10,10

18,2,65

PRIX INDICATIFS, PRIX D'INTERVENTION ET PRIX DE MARCHÉ (MOYENNES MENSUELLES) POUR CÉREALES
RICHTPREISE, INTERVENTIONSPREISE UND MARKTPREISE (MONATSDURCHSCHNITTE) FÜR GETREIDE

Monnaie nationale/100 kg
Nationale Währung/100 kg

Blé dur/Hartweizen

| | BELGIE BELGIQUE | DEUTSCHLAND (BR) | FRANCE | | ITALIA | | LUXEMBOURG | NEDERLAND |
|--------------------|--------------------|---------------------|--------|-------|--------|-------|------------|-----------|
| | | | a | b | a | b | | |
| <u>1965</u> Oct | - | - | 58,81 | 56,31 | 9,115 | 8,365 | - | - |
| | - | - | 54,76 | 53,54 | 8,515 | 8,715 | - | - |
| | - | - | - | 58,44 | 9,292 | 8,430 | - | - |
| Nov | - | - | 59,27 | 56,77 | 9,170 | 8,420 | - | - |
| | - | - | 55,22 | 54,00 | 8,570 | 8,770 | - | - |
| | - | - | 59,64 | 58,89 | 9,256 | 8,413 | - | - |
| Dec | - | - | 59,73 | 57,23 | 9,225 | 8,475 | - | - |
| | - | - | 55,68 | 54,46 | 8,625 | 8,825 | - | - |
| | - | - | 59,58 | 58,75 | 9,388 | 8,520 | - | - |
| <u>1965</u> Jan | - | - | 60,19 | 57,69 | 9,280 | 8,530 | - | - |
| | - | - | 56,14 | 54,92 | 8,680 | 8,880 | - | - |
| | - | - | - | 59,96 | 9,457 | 8,613 | - | - |

REMARKS - BEMERKUNGEN:

- a. Zone la plus déficitaire/Hauptzuschussgebiet b. Zone la plus excéditaire/Hauptüberschussgebiet
 I. Prix indicatifs/Richtpreise II. Prix d'intervention/interventionspreise III. Prix de marché/Marktpreise

Pour autres remarques voir No. 14 pages 14 à 19 / Für andere Bemerkungen siehe Nr. 14 Seite 14 bis 19

PRIX FRANCO FRONTIERE, PRIX DE SEUIL POUR CEREALES (MOYENNES MENSUELLES)

FREI GRENZPREISE, SCHWELLENPREISE FÜR GETREIDE (MONATSDURCHSCHNITTE)

• Pour importations vers la BELGIQUE provenant de :/Für Einfuhren nach BELGIEN aus :

p. 100 kg

| | DEUTSCHLAND (BR) | | FRANCE | | ITALIA | | LUXEMBOURG | | NEDERLAND | | B |
|--------------------------------|------------------|----|--------|-----|--------|----|------------|-----|-----------|-----|-----|
| | A | | A | | A | | A | | A | | |
| | I | II | I | II | I | II | I | II | I | II | |
| Blé tendre/Weichweizen 1964 | Oct | - | 46,05 | 466 | - | - | 607 | 607 | - | - | 500 |
| | Nov | - | 46,87 | 475 | - | - | 613 | 613 | - | - | 503 |
| | Dec | - | 48,28 | 489 | - | - | 619 | 619 | - | - | 508 |
| | Jan | - | 49,28 | 499 | - | - | 625 | 625 | - | - | 513 |
| Seigle/Roggen 1964 | Oct | - | 37,75 | 382 | - | - | 562 | 562 | 27,72 | 383 | 399 |
| | Nov | - | 38,56 | 391 | - | - | 567 | 567 | 27,68 | 382 | 402 |
| | Dec | - | 38,96 | 395 | - | - | 572 | 572 | 28,26 | 390 | 406 |
| | Jan | - | 39,22 | 397 | - | - | 577 | 577 | 29,25 | 404 | 410 |

REMARKS - BEMERKUNGEN: A I Prix franco frontière en monnaie nationale du pays exportateur A II: Prix franco frontière en FB B : Prix de seuil en FB
 Frei Grenzpreise in nationaler Währung vom Ausfuhrland Frei Grenzpreise in BF Schwellenpreise in BF

PRIX FRANCO FRONTIERE, PRIX DE SEUIL POUR CEREALES (MOYENNES MENSUELLES)
FREI GRENZPREISE, SCHWELLENPREISE FÜR GETREIDE (MONATSDURCHSCHNITTE)

Pour importations vers la BELGIQUE provenant de: / Für Einführen nach BELGIEN aus:

p. 100 kg

| | DEUTSCHLAND (BR) | | FRANCE | | ITALIA | | LUXEMBOURG | | NEDERLAND | | B |
|---------------------|------------------|----|--------|-----|--------|----|------------|----|-----------|---|-----|
| | I | II | I | II | I | II | I | II | A | | |
| | | | | | | | | | A | B | |
| <u>Orge/Gerste</u> | | | | | | | | | | | |
| <u>1964</u> | | | | | | | | | | | |
| Oct | - | - | 38,56 | 391 | - | - | - | - | - | - | 420 |
| Nov | - | - | 39,04 | 395 | - | - | - | - | - | - | 423 |
| Dec | - | - | 39,52 | 400 | - | - | - | - | - | - | 427 |
| Jan | - | - | 39,61 | 401 | - | - | - | - | - | - | 431 |
| <u>Avoine/Hafer</u> | | | | | | | | | | | |
| <u>1964</u> | | | | | | | | | | | |
| Oct | - | - | 35,83 | 383 | - | - | - | - | - | - | 378 |
| Nov | - | - | 36,10 | 366 | - | - | - | - | - | - | 381 |
| Dec | - | - | 37,77 | 383 | - | - | - | - | - | - | 385 |
| Jan | - | - | 38,30 | 388 | - | - | - | - | - | - | 389 |

REMARQUES - BEMERKUNGEN : A I : Prix franco-frontière en monnaie nationale du pays exportateur

Frei Grenzpreise in nationaler Währung vom Ausfuhrland

A II : Prix franco-frontière en FB

- Frei Grenzpreise in BF

B : Prix de seuil en FB

Schwellenpreise in BF

PRIX FRANCO FRONTIERE, PRIX DE SEUIL POUR CEREALES (MOYENNES MENSUELLES)

FREI GRENZPREISE, SCHWELLENPREISE FÜR GETREIDE (MONATSDURCHSCHNITTE)

Pour importations vers l'ALLEMAGNE R.F. provenant de / Für Einfuhren nach DEUTSCHLAND (BR) aus :

p. 100 kg

| | BELGIE/BELGIQUE | | FRANCE | | ITALIA | | LUXEMBOURG | | NEDERLAND | | B |
|---------------------------------------|-----------------|-------|--------|-------|--------|-------|------------|-------|-----------|-------|-------|
| | A | | A | | A | | A | | A | | |
| | I | II | I | II | I | II | I | II | I | II | |
| <u>Blé tendre/Weichweizen</u> 1964 | 511 | 40,88 | 48,33 | 39,16 | 7,311 | 46,79 | 614 | 49,10 | 37,36 | 41,28 | 48,69 |
| | 517 | 41,32 | 49,15 | 39,82 | 47,21 | 620 | 49,58 | 38,12 | 42,12 | 49,12 | |
| | 526 | 42,09 | 50,26 | 40,72 | 47,81 | 626 | 50,09 | 38,86 | 42,94 | 49,54 | |
| | 529 | 42,29 | 51,27 | 41,53 | 47,64 | 632 | 50,57 | 40,07 | 44,27 | 49,94 | |
| <u>Seigle/Roggen</u> 1964 | 393 | 31,40 | 38,93 | 31,54 | - | - | 569 | 45,50 | 28,03 | 30,97 | 44,49 |
| | 402 | 32,14 | 40,00 | 32,41 | - | - | 574 | 45,90 | 27,97 | 30,90 | 44,92 |
| | 414 | 33,12 | 40,80 | 33,05 | - | - | 579 | 46,33 | 28,41 | 31,39 | 45,34 |
| | 421 | 33,71 | 41,15 | 33,34 | - | - | 584 | 46,73 | 29,68 | 32,79 | 45,74 |
| <u>Orge/Gerste</u> 1964 | 432 | 34,53 | 39,40 | 31,92 | 5,541 | 35,46 | 432 | 34,53 | 32,04 | 35,41 | 42,37 |
| | 439 | 35,09 | 40,35 | 32,69 | 5,707 | 36,53 | 439 | 35,09 | 32,46 | 35,87 | 42,73 |
| | 449 | 35,89 | 41,27 | 33,44 | 5,778 | 36,98 | 449 | 35,89 | 33,02 | 36,48 | 43,09 |
| | 455 | 36,42 | 41,27 | 33,43 | 5,825 | 37,28 | 455 | 36,42 | 33,32 | 36,82 | 43,45 |

REMARQUES - BEMERKUNGEN : A I : Prix franco frontière en monnaie nationale du pays exportateur

Frei Grenzpreise in nationaler Währung vom Ausfuhrland

A II : Prix franco frontière en DM

Frei Grenzpreise in DM

B : Prix de seuil en DM

Schwellenpreise in DM

PRIX FRANCO FRONTIERE, PRIX DE SEUIL POUR CEREALES (MOYENNES MENSUELLES)

FREI GRENZPREISE, SCHWELLENPREISE FÜR GETREIDE (MONATSDURCHSCHNITTE)

Pour importations vers l'ALLEMAGNE R.F. provenant de: / Für Einfuhren nach DEUTSCHLAND (BR) aus:

p. 100 kg

| | BELGIË/BELGIQUE | | FRANCE | | ITALIA | | LUXEMBOURG | | NEDERLAND | | B |
|-----------------------------------|-----------------|-------|--------|-------|--------|-------|------------|-------|-----------|-------|-------|
| | A | | A | | A | | A | | A | | |
| | I | II | I | II | I | II | I | II | I | II | |
| <u>Avoine/Hafer</u> 1964 | 303 | 31,47 | 37,36 | 30,27 | 5,601 | 35,85 | 393 | 31,47 | 30,16 | 33,23 | 39,67 |
| | 405 | 32,39 | 38,69 | 31,34 | 5,603 | 35,86 | 435 | 32,39 | 30,53 | 33,79 | 39,03 |
| | 418 | 33,40 | 39,74 | 32,20 | 5,734 | 36,70 | 418 | 33,40 | 30,36 | 33,55 | 39,39 |
| | 430 | 34,39 | 40,19 | 32,56 | 5,780 | 36,99 | 430 | 34,39 | 31,35 | 34,64 | 39,75 |
| <u>Mais/Haïs</u> 1964 | 416 | 33,31 | 48,22 | 39,07 | 5,346 | 34,22 | 416 | 33,31 | 30,50 | 33,70 | 42,37 |
| | 420 | 33,61 | 49,65 | 40,22 | 5,402 | 34,58 | 420 | 33,61 | 30,82 | 34,05 | 42,73 |
| | 425 | 34,02 | 50,10 | 40,59 | 5,588 | 35,75 | 425 | 34,02 | 31,17 | 34,44 | 43,09 |
| | 430 | 34,42 | 50,91 | 41,25 | 5,726 | 36,65 | 430 | 34,42 | 31,83 | 35,17 | 43,45 |
| <u>Blé dur/Hartweizen</u> 1964 | - | - | 62,04 | 50,99 | - | - | - | - | - | - | 53,49 |
| | - | - | 63,71 | 51,62 | - | - | - | - | - | - | 53,92 |
| | - | - | 63,99 | 51,84 | - | - | - | - | - | - | 54,34 |
| | - | - | 65,19 | 52,81 | - | - | - | - | - | - | 54,74 |
| 1965 | - | - | - | - | - | - | - | - | - | - | - |

REMARKS - BEMERKUNGEN : A I : Prix franco frontière en monnaie nationale du pays exportateur

Frei Grenzpreise in nationaler Währung vom Ausfuhrland

A II : Prix franco frontière en DM

Frei Grenzpreise in DM

B : Prix de seuil en DM

Schwellenpreise in DM

PRIX FRANCO FRONTIERE, PRIX DE SEUIL POUR CEREALES (MOYENNES MENSUELLES)

FREI GRENZPREISE, SCHWELLENPREISE FÜR GETREIDE (MONATSDURCHSCHNITTE)

Pour importations vers l'ALLEMAGNE R.F. provenant de : / Für Einführen nach DEUTSCHLAND (BR) aus :

p. 100 kg

| | BELGIE/BELGIQUE | | FRANCE | | ITALIA | | LUXEMBOURG | | NEDERLAND | | B |
|------------------------------|-----------------|-------|--------|-------|--------|-------|------------|-------|-----------|-------|-------|
| | A | | A | | A | | A | | A | | |
| | I | II | I | II | I | II | I | II | I | II | |
| Sarrasin/Buchweizen 1964 | 405 | 32,42 | - | - | 5.847 | 37,42 | 495 | 32,42 | 29,01 | 32,06 | 40,27 |
| | 409 | 32,69 | - | - | 5.902 | 37,78 | 409 | 32,69 | 32,32 | 35,71 | 40,63 |
| | 413 | 33,06 | - | - | 5.960 | 38,14 | 413 | 33,06 | 31,44 | 34,74 | 40,99 |
| | 418 | 33,46 | - | - | 5.913 | 37,84 | 418 | 33,46 | 30,96 | 34,21 | 41,35 |
| Sorgho/Sorghum-Hirse 1964 | 404 | 32,34 | 45,84 | 37,14 | 5.213 | 33,36 | 404 | 32,34 | 29,53 | 32,63 | 40,27 |
| | 408 | 32,65 | 48,30 | 39,13 | 5.242 | 33,55 | 408 | 32,65 | 30,31 | 33,49 | 40,63 |
| | 413 | 33,06 | 49,59 | 40,18 | 5.299 | 33,91 | 413 | 33,06 | 30,68 | 33,90 | 40,99 |
| | 418 | 33,46 | 49,77 | 40,32 | 5.252 | 33,61 | 418 | 33,46 | 30,90 | 34,15 | 41,35 |

REMARQUES - BEMERKUNGEN : A I : Prix franco frontière en monnaie nationale du pays exportateur / A II : Prix franco frontière en DM
 Frei Grenzpreise in nationaler Währung vom Ausfuhrland / Frei Grenzpreise in DM

B : Prix de seuil en DM / Schwellenpreise in DM

PRIX FRANCO FRONTIERE, PRIX DE SEUIL POUR CEREALES (MOYENNES MENSUELLES)

FREI GRENZPREISE, SCHWELLENPREISE FÜR GETREIDE (MONATSDURCHSCHNITTE)

Pour importations vers la FRANCE provenant de : / Für Einfuhren nach FRANKREICH aus :

p. 100 kg

| | BELGIE/BELGIQUE | | DEUTSCHLAND (BR) | | ITALIA | | LUXEMBOURG | | NEDERLAND | | |
|--------------------------------|-----------------|----|------------------|----|--------|-------|------------|-------|-----------|-------|-------|
| | A | | A | | A | | A | | A | | |
| | I | II | I | II | I | II | I | II | I | II | |
| Ble tendre/Weichweizen 1964 | - | - | - | - | - | - | 631 | 62,28 | - | - | 49,29 |
| | - | - | - | - | - | - | 637 | 62,87 | - | - | 49,69 |
| | - | - | - | - | - | - | 643 | 63,46 | - | - | 50,09 |
| | - | - | - | - | - | - | 649 | 64,05 | - | - | 50,49 |
| Seigle/Roggen 1964 | - | - | - | - | - | - | 594 | 58,69 | 30,35 | 41,39 | 40,19 |
| | - | - | - | - | - | - | 599 | 59,18 | - | - | 40,59 |
| | - | - | - | - | - | - | 604 | 59,68 | - | - | 40,99 |
| | - | - | - | - | - | - | 609 | 60,17 | - | - | 41,39 |
| Orge/Gerste 1964 | - | - | - | - | - | - | - | - | - | - | 40,75 |
| | - | - | - | - | 5.238 | 41,38 | - | - | - | - | 41,13 |
| | - | - | - | - | 5.238 | 41,38 | - | - | - | - | 41,51 |
| | - | - | - | - | - | - | - | - | - | - | 41,89 |

REMARKS - BEMERKUNGEN : A I : Prix franco frontière en monnaie nationale du pays exportateur
Frei Grenzpreise in nationaler Währung vom Ausfuhrland

A II : Prix franco frontière en FF
Frei Grenzpreise in FF

B : Prix de seuil en FF
Schwellenpreise in FF

PRIX FRANCO FRONTIERE, PRIX DE SEUIL POUR CEREALES (MOYENNES MENSUELLES)
 FREI GRENZPREISE, SCHWELLENPREISE FÜR GETREIDE (MONATSDURCHSCHNITTE)

Four importations vers la FRANCE provenant de : / Für Einfuhren nach FRANKREICH aus :

P. 100 kg

| | BELGIË/BELGIQUE | | DEUTSCHLAND (BR) | | ITALIA | | LUXEMBOURG | | NEDERLAND | | | | |
|-----------------------------|-----------------|-------|------------------|----|--------|-------|------------|-------|-----------|-------|-------|--|--|
| | A | | A | | A | | A | | A | | | | |
| | I | II | I | II | I | II | I | II | I | II | | | |
| <u>Maïs/Mais</u> | | | | | | | | | | | | | |
| 1964 | | | | | | | | | | | | | |
| Oct | 406 | 40,13 | - | - | 5,256 | 41,52 | 406 | 40,13 | 30,46 | 41,54 | 43,33 | | |
| Nov | 410 | 40,47 | - | - | 5,324 | 42,06 | 410 | 40,47 | 30,89 | 42,12 | 43,79 | | |
| Dec | 415 | 41,01 | - | - | 5,501 | 43,46 | 415 | 41,01 | 31,38 | 42,79 | 44,25 | | |
| Jan | 420 | 41,51 | - | - | 5,647 | 44,61 | 420 | 41,51 | 32,01 | 43,66 | 44,71 | | |
| <u>Sarrasin/Buchweizen</u> | | | | | | | | | | | | | |
| 1964 | | | | | | | | | | | | | |
| Oct | 434 | 42,89 | - | - | 5,718 | 45,17 | 434 | 42,89 | 31,24 | 42,61 | 48,75 | | |
| Nov | 438 | 43,21 | - | - | 5,712 | 45,13 | 438 | 43,21 | 34,68 | 47,30 | 49,13 | | |
| Dec | 443 | 43,76 | - | - | 5,712 | 45,13 | 443 | 43,76 | 34,04 | 46,42 | 49,51 | | |
| Jan | 444 | 43,82 | - | - | 5,712 | 45,15 | 444 | 43,82 | 33,31 | 45,43 | 49,89 | | |
| <u>Sorgho/Sorghum-Hirse</u> | | | | | | | | | | | | | |
| 1964 | | | | | | | | | | | | | |
| Oct | 394 | 38,94 | - | - | 5,127 | 40,50 | 394 | 38,94 | 29,49 | 40,22 | 42,79 | | |
| Nov | 398 | 39,29 | - | - | 5,160 | 40,76 | 398 | 39,29 | 30,38 | 41,43 | 43,19 | | |
| Dec | 403 | 39,83 | - | - | 5,230 | 41,32 | 403 | 39,83 | 30,89 | 42,13 | 43,59 | | |
| Jan | 408 | 40,33 | - | - | 5,185 | 40,96 | 408 | 40,33 | 31,08 | 42,39 | 43,99 | | |

REMARKS - BEMERKUNGEN : A I: Prix franco frontière en monnaie nationale du pays exportateur / Frei Grenzpreise in nationaler Währung vom Ausfuhrland
 A II: Prix franco frontière en Ff / Frei Grenzpreise in Ff
 B: Prix de seuil en Ff / Schwellenpreise in Ff

PRIX FRANCO FRONTIERE, PRIX DE SEUIL POUR CEREALES (MOYENNES MENSUELLES)
FREI GRENZPREISE, SCHWELLENPREISE FUR GETREIDE (MONATSDURCHSCHNITTE)

Pour importations vers l'ITALIE provenant de : / Für Einfuhren nach ITALIEN aus :

p. 100 kg

| | BELGIE/BELGIQUE | | DEUTSCHLAND (BR) | | FRANCE | | LUXEMBOURG | | NEDERLAND | | B |
|--|-----------------|-------|------------------|----|--------|-------|------------|-------|-----------|-------|-------|
| | A | | A | | A | | A | | A | | |
| | I | II | I | II | I | II | I | II | I | II | |
| <u>Blé tendre/Weichweizen</u> 1964 Oct Nov Dec | 553 | 6.917 | - | - | 53,18 | 6.732 | 667 | 8.339 | 39,87 | 6.884 | 7.200 |
| | 557 | 6.960 | - | - | 53,70 | 6.798 | 674 | 8.420 | 41,00 | 7.079 | 7.250 |
| | 568 | 7.094 | - | - | 54,82 | 6.940 | 682 | 8.520 | 41,79 | 7.215 | 7.300 |
| | 566 | 7.078 | - | - | 54,68 | 6.922 | 684 | 8.548 | 42,25 | 7.295 | 7.350 |
| <u>Seigle/Roggen</u> 1964 Oct Nov Dec | 432 | 5.397 | - | - | 42,60 | 5.393 | 619 | 7.738 | 30,82 | 5.322 | 6.170 |
| | 439 | 5.493 | - | - | 43,05 | 5.450 | 624 | 7.801 | 30,70 | 5.300 | 6.170 |
| | 453 | 5.660 | - | - | 43,23 | 5.472 | 631 | 7.889 | 31,55 | 5.446 | 6.170 |
| | 456 | 5.704 | - | - | 43,94 | 5.563 | 633 | 7.910 | 32,45 | 5.602 | 6.170 |
| <u>Blé dur/Hartweizen</u> 1964 Oct Nov Dec | - | - | - | - | 62,62 | 7.928 | - | - | - | - | 9.665 |
| | - | - | - | - | 62,33 | 7.890 | - | - | - | - | 9.720 |
| | - | - | - | - | 62,30 | 7.887 | - | - | - | - | 9.775 |
| | - | - | - | - | 63,78 | 8.075 | - | - | - | - | 9.830 |
| 1965 Jan | - | - | - | - | - | - | - | - | - | - | - |

REMARKS - BEMERKUNGEN : A I : Prix franco frontière en monnaie nationale du pays exportateur A II : Prix franco frontière en Lit B : Prix de seuil en Lit
Frei Grenzpreise in nationaler Währung vom Ausfuhrland Frei Grenzpreise in Lit Schwellenpreise in Lit

PRIX FRANCO FRONTIERE, PRIX DE SEUIL POUR CEREALES (MOYENNES MENSUELLES)
FREI GRENZPREISE, SCHWELLENPREISE FÜR GETREIDE (MONATSDURCHSCHNITTE)

Pour importations vers le LUXEMBOURG provenant de : / Für Einführen nach LUXEMBURG aus :

p. 100 kg

| | BELGIE/BELGIQUE | | DEUTSCHLAND (BR) | | FRANCE | | ITALIA | | NEDERLAND | | B |
|--|-----------------|-----|------------------|----|--------|-----|--------|----|-----------|-----|-----|
| | A | | A | | A | | A | | A | | |
| | I | II | I | II | I | II | I | II | I | II | |
| <u>Blé tendre/Méichweizen</u> <u>1964</u> | 517 | 517 | - | - | 48,35 | 490 | - | - | 39,27 | 542 | 578 |
| | 521 | 521 | - | - | 48,64 | 493 | - | - | 40,27 | 556 | 584 |
| | 529 | 529 | - | - | 49,36 | 500 | - | - | 40,91 | 565 | 590 |
| | 532 | 532 | - | - | 49,84 | 505 | - | - | 42,02 | 580 | 596 |
| <u>Seigle/Roggen</u> <u>1964</u> | 398 | 398 | - | - | 38,02 | 385 | - | - | 29,87 | 413 | 533 |
| | 406 | 406 | - | - | 38,06 | 385 | - | - | 29,80 | 412 | 538 |
| | 417 | 417 | - | - | 38,09 | 386 | - | - | 30,51 | 421 | 543 |
| | 424 | 424 | - | - | 38,28 | 388 | - | - | 31,67 | 437 | 548 |
| <u>1965</u> | | | | | | | | | | | |
| | | | | | | | | | | | |
| | | | | | | | | | | | |
| | | | | | | | | | | | |

REMARQUES - BEMERKUNGEN : A I : Prix franco-frontière en monnaie nationale du pays exportateur / Frei Grenzpreise in nationaler Währung vom Ausfuhrland
A II : Prix franco-frontière en Flux / Frei Grenzpreise in Flux
B : Prix de seuil en Flux / Schwellenpreise in Flux

| |
|---------|
| 10.2 |
| 18.2.65 |

PRIX FRANCO FRONTIERE, PRIX DE SEUIL POUR CEREALES (MOYENNES MENSUELLES)
FREI GRENZPREISE, SCHWELLENPREISE FÜR GETREIDE (MONATSDURCHSCHNITTE)

Pour importations vers le LUXEMBOURG provenant de :/Für Einführen nach LUXEMBURG aus :

p. 100 kg

| | BELGIE/BELGIQUE | | DEUTSCHLAND (BR) | | FRANCE | | ITALIA | | NEDERLAND | | B |
|--|-----------------|----|------------------|----|--------|-----|--------|----|-----------|----|-----|
| | A | | A | | A | | A | | A | | |
| | I | II | I | II | I | II | I | II | I | II | |
| Orge/Gerste 1964 ----- Oct Nov Dec Jan 1965 ----- | - | - | - | - | 38,56 | 391 | - | - | - | - | 420 |
| | - | - | - | - | 39,04 | 395 | - | - | - | - | 423 |
| | - | - | - | - | 39,52 | 400 | - | - | - | - | 427 |
| | - | - | - | - | 39,61 | 401 | - | - | - | - | 431 |
| | - | - | - | - | - | - | - | - | - | - | - |
| Avoine/Hafer 1964 ----- Oct Nov Dec Jan 1965 ----- | - | - | - | - | 35,83 | 363 | - | - | - | - | 378 |
| | - | - | - | - | 36,10 | 366 | - | - | - | - | 381 |
| | - | - | - | - | 37,77 | 383 | - | - | - | - | 385 |
| | - | - | - | - | 38,30 | 388 | - | - | - | - | 389 |
| | - | - | - | - | - | - | - | - | - | - | - |

REMARKES - BEMERKUNGEN : A I : Prix franco frontière en monnaie nationale du pays exportateur A II : Prix franco frontière en Flux B : Prix de seuil en Flux
 Frei Grenzpreise in nationaler Währung vom Ausfuhrland Frei Grenzpreise in Flux Schwellenpreise in Flux

PRIX FRANCO FRONTIERE, PRIX DE SEUIL POUR CEREALES (MOYENNES ANNUELLES)
FREI GRENZPREISE, SCHWELLENPREISE FÜR GETREIDE (MONATSDURCHSCHNITTE)

Pour importations vers les PAYS-BAS provenant de: / Für Einfuhren nach den NIEDERLANDEN aus:

p. 100 kg

| | BELGIË/BELGIQUE | | DEUTSCHLAND (BR) | | FRANCE | | ITALIA | | LUXEMBOURG | | B |
|-------------------------------|-----------------|-------|------------------|---|--------|-------|--------|---|------------|-------|-------|
| | A | B | A | B | A | B | A | B | A | B | |
| <u>Blé tendre/Weichweizen</u> | | | | | | | | | | | |
| 1964 | | | | | | | | | | | |
| Oct | 506 | 36,60 | - | - | 48,13 | 35,29 | - | - | 623 | 45,10 | 38,70 |
| Nov | 510 | 36,90 | - | - | 48,79 | 35,77 | - | - | 629 | 45,52 | 39,05 |
| Dec | 518 | 37,52 | - | - | 50,04 | 36,69 | - | - | 635 | 45,97 | 39,40 |
| Jan | 521 | 37,71 | - | - | 50,74 | 37,21 | - | - | 641 | 46,40 | 39,75 |
| <u>Seigle/Roggen</u> | | | | | | | | | | | |
| 1964 | | | | | | | | | | | |
| Oct | - | - | - | - | 38,28 | 28,07 | - | - | 571 | 41,34 | 28,20 |
| Nov | - | - | - | - | 38,26 | 28,05 | - | - | 575 | 41,62 | 28,50 |
| Dec | - | - | - | - | - | - | - | - | 582 | 42,11 | 28,80 |
| Jan | - | - | - | - | - | - | - | - | 587 | 42,48 | 29,10 |

REMARKS - BEMERKUNGEN : A I : Prix franco frontière en monnaie nationale du pays exportateur
 Frei Grenzpreise in nationaler Währung vom Ausfuhrland

A II : Prix franco frontière en FI
 Frei Grenzpreise in FI

B : Prix de seuil en FI
 Schwellenpreise in FI

PRIX FRANCO FRONTIERE, PRIX DE SEUIL POUR CEREALES (MOYENNES MENSUELLES)
FREI GRENZPREISE, SCHWELLENPREISE FÜR GETREIDE (MONATSDURCHSCHNITTE)

Pour importations vers les PAYS-BAS provenant de : / Für Einführen nach den NIEDERLANDEN aus :

| | BELGIE/BELGIQUE | | DEUTSCHLAND (DM) | | FRANCE | | ITALIA | | LUXEMBOURG | | B |
|------------------------------------|-----------------|-----|------------------|-------|--------|-------|--------|-------|------------|-------|-------|
| | A | | A | | A | | A | | A | | |
| | I | II | I | II | I | II | I | II | I | II | |
| <u>Orge/Gerste</u> <u>1964</u> | Oct | - | - | - | 38,62 | 28,32 | 5.269 | 30,50 | - | - | 30,70 |
| | Nov | - | - | 39,36 | 28,86 | - | - | - | - | - | 31,00 |
| | Dec | - | - | 40,31 | 29,55 | - | - | - | - | - | 31,30 |
| | Jan | - | - | 40,33 | 29,57 | - | - | - | - | - | 31,60 |
| <u>Avoine/Hafer</u> <u>1964</u> | Oct | 386 | - | 36,09 | 26,46 | - | - | - | 386 | 27,95 | 29,45 |
| | Nov | 395 | - | 37,96 | 27,83 | - | - | - | 395 | 28,58 | 29,75 |
| | Dec | 407 | - | 39,16 | 28,71 | - | - | - | 407 | 29,45 | 30,05 |
| | Jan | 410 | - | 39,42 | 28,90 | - | - | - | 410 | 29,71 | 30,35 |

REMARQUES - BEMERKUNGEN : A I : Prix franco frontière en monnaie nationale du pays exportateur A II : Prix franco frontière en FI B : Prix de seuil en FI
 Frei Grenzpreise in nationaler Währung vom Ausfuhrland Frei Grenzpreise in FI Schwellenpreise in FI

10 . 2

18.2.65

PRIX DE SEUIL, PRIX CAF ET PRELEVEMENTS (MOYENNES MENSUELLES) ENVERS PAYS TIERS POUR CEREALES
SCHWELLENPREISE, CIF PREISE UND ABSCHÖPFUNGEN (MONATSDURCHSCHNITTE) GEGENÜBER DRITTLÄNDERN FÜR GETREIDE

Monnaie nationale/100 kg
 Nationale Währung/100 kg

| | BELGIE/BELGIQUE | | DEUTSCHLAND (BR) | | FRANCE | | ITALIA | | LUXEMBOURG | | NEDERLAND | | | | | | |
|--|-----------------|-----|------------------|-------|--------|-------|--------|-------|------------|-------|-----------|-----|-----|-----|-------|-------|-------|
| | Fb | | DM | | Ff | | Lit | | Flux | | Fl | | | | | | |
| | I | II | I | II | I | II | I | II | I | II | I | II | | | | | |
| <u>Blé tendre/Weichweizen</u> <u>1964</u> | 560 | 293 | 208 | 23,96 | 24,75 | 49,29 | 30,57 | 18,53 | 7.200 | 3.967 | 3.245 | 578 | 323 | 255 | 38,70 | 21,19 | 17,52 |
| | 503 | 298 | 205 | 24,39 | 24,70 | 49,69 | 30,66 | 19,07 | 7.250 | 3.942 | 3.291 | 584 | 329 | 254 | 39,05 | 21,59 | 17,41 |
| | 508 | 290 | 218 | 23,72 | 25,85 | 50,09 | 28,93 | 21,12 | 7.300 | 3.702 | 3.594 | 590 | 321 | 269 | 39,40 | 21,01 | 18,41 |
| | 513 | 283 | 230 | 23,12 | 26,79 | 50,49 | 28,31 | 22,23 | 7.350 | 3.612 | 3.743 | 596 | 314 | 281 | 39,75 | 20,50 | 19,24 |
| <u>Seigle/Roggen</u> <u>1964</u> | 399 | 279 | 119 | 22,90 | 21,51 | 40,19 | 27,46 | 12,62 | 6.170 | 3.552 | 2.604 | 533 | 310 | 222 | 28,20 | 20,23 | 7,89 |
| | 402 | 274 | 128 | 22,46 | 22,46 | 40,59 | 26,77 | 13,82 | 6.170 | 3.453 | 2.702 | 538 | 305 | 232 | 28,50 | 19,85 | 8,65 |
| | 406 | 274 | 131 | 22,43 | 22,84 | 40,99 | 27,65 | 13,32 | 6.170 | 3.627 | 2.532 | 543 | 305 | 237 | 28,80 | 19,85 | 8,89 |
| | 410 | 274 | 136 | 22,37 | 23,33 | 41,39 | 27,38 | 14,01 | 6.170 | 3.575 | 2.592 | 548 | 304 | 242 | 29,10 | 19,82 | 9,26 |

REMARKS - BEMERKUNGEN : I . Prix de seuil/Schwel lenpreise
 II . Prix CAF/CIF Preise
 III . Prélèvements/Abschöpfungen

PRIX DE SEUIL, PRIX CAF ET PRELEVEMENTS (MOYENNES MENSUELLES) ENVERS PAYS TIERS POUR CEREALES
 SCHWELLENPREISE, CIF PREISE UND ABSCHÖPFUNGEN (MONATSDURCHSCHNITTE) GEGENÜBER DRITTLÄNDERN FÜR GETREIDE

Monnaie nationale/100 kg
 Nationale Währung/100 kg

| | BELGIË/BELGIQUE | | | DEUTSCHLAND (BR) | | | FRANCE | | | ITALIA | | | LUXEMBOURG | | | NEDERLAND | | |
|---------------|-----------------|-----|-----|------------------|-------|-------|--------|-------|-------|--------|-------|-----|------------|-----|-------|-----------|-------|-----|
| | Fb | | | DM | | | Ff | | | Lit | | | Flux | | | Fl | | |
| | I | II | III | I | II | III | I | II | III | I | II | III | I | II | III | I | II | III |
| Orge/Gerste | 420 | 284 | 137 | 42,37 | 23,25 | 19,17 | 40,75 | 28,62 | 12,19 | 4,200 | 3,817 | 420 | 284 | 137 | 30,70 | 20,55 | 10,19 | |
| 1964 | 423 | 300 | 123 | 42,73 | 24,56 | 18,20 | 41,13 | 30,60 | 10,58 | 4,200 | 4,010 | 423 | 300 | 123 | 31,00 | 21,74 | 9,28 | |
| | 427 | 312 | 116 | 43,09 | 25,42 | 17,71 | 41,51 | 32,06 | 9,43 | 4,200 | 4,124 | 427 | 312 | 116 | 31,30 | 22,55 | 8,75 | |
| 1965 | 431 | 315 | 116 | 43,45 | 25,68 | 17,76 | 41,89 | 31,60 | 10,30 | 4,200 | 4,103 | 431 | 315 | 116 | 31,60 | 22,81 | 8,78 | |
| A voine/Hafer | 378 | 279 | 100 | 38,67 | 22,94 | 15,73 | 38,75 | 27,66 | 11,08 | 4,000 | 3,596 | 378 | 279 | 100 | 29,45 | 20,19 | 9,25 | |
| 1964 | 381 | 292 | 90 | 39,03 | 23,97 | 15,09 | 39,13 | 29,20 | 10,00 | 4,000 | 3,822 | 381 | 292 | 90 | 29,75 | 21,15 | 8,61 | |
| | 385 | 281 | 104 | 39,39 | 23,02 | 16,34 | 39,51 | 28,00 | 11,55 | 4,000 | 3,640 | 385 | 281 | 104 | 30,05 | 20,33 | 9,70 | |
| 1965 | 389 | 276 | 114 | 39,75 | 22,63 | 17,22 | 39,89 | 27,61 | 12,30 | 4,000 | 3,604 | 389 | 276 | 114 | 30,35 | 19,99 | 10,43 | |

REMARKS - BEMERKUNGEN: I. Prix de seuil/Schwel lenpreis
 II. Prix CAF/CIF Preise
 III. Prélèvements/Abschöpfungen

10,3
 18,2,65

PRIX DE SEUIL, PRIX CAF ET PRELEVEMENTS (MOYENNES MENSUELLES) ENVERS PAYS TIERS POUR CEREALES

SCHWELLENPREISE, CIF PREISE UND ABSCHÖPFUNGEN (MONATSDURCHSCHNITTE) GEGENÜBER DRITTLÄNDERN FÜR GETREIDE

Nationale Währung/100 kg
Monnaie nationale/100 kg

| | BELGIË/BELGIQUE | | | DEUTSCHLAND (BR) | | | FRANCE | | | ITALIA | | | LUXEMBOURG | | | NEDERLAND | | |
|--|-----------------|-----|-----|------------------|-------|-------|--------|-------|-------|--------|-------|-----|------------|-----|-------|-----------|-------|-----|
| | Fb | | | D M | | | Ff | | | Lit | | | Flux | | | Fl | | |
| | I | II | III | I | II | III | I | II | III | I | II | III | I | II | III | I | II | III |
| <u>Hafts/Mais</u> <u>1964</u> | 390 | 299 | 91 | 42,37 | 24,49 | 17,95 | 43,33 | 30,05 | 13,29 | 4,050 | 3,916 | 390 | 299 | 91 | 29,15 | 21,67 | 7,54 | |
| | 393 | 300 | 94 | 42,73 | 24,54 | 18,23 | 43,79 | 30,13 | 13,67 | 4,050 | 3,963 | 393 | 300 | 94 | 29,45 | 21,73 | 7,77 | |
| | 397 | 307 | 91 | 43,09 | 25,06 | 18,06 | 44,25 | 30,81 | 13,35 | 4,050 | 4,063 | 397 | 307 | 91 | 29,75 | 22,23 | 7,57 | |
| | 401 | 317 | 85 | 43,45 | 25,86 | 17,61 | 44,71 | 31,83 | 12,93 | 4,050 | 4,220 | 401 | 317 | 85 | 30,05 | 22,98 | 7,10 | |
| <u>Blé dur/Hartweizen</u> <u>1964</u> | 525 | 372 | 155 | 53,49 | 30,27 | 23,33 | 57,82 | 36,81 | 21,13 | 9,665 | 4,710 | 607 | 402 | 206 | 40,60 | 26,90 | 13,76 | |
| | 528 | 374 | 156 | 53,92 | 30,42 | 23,52 | 58,28 | 37,07 | 21,23 | 9,720 | 4,743 | 613 | 404 | 208 | 40,95 | 27,05 | 13,92 | |
| | 533 | 355 | 178 | 54,34 | 28,89 | 25,43 | 58,74 | 35,32 | 23,40 | 9,775 | 4,511 | 619 | 385 | 233 | 41,30 | 25,70 | 15,59 | |
| | 539 | 340 | 200 | 54,74 | 27,63 | 27,09 | 59,20 | 33,88 | 25,33 | 9,830 | 4,317 | 625 | 370 | 255 | 41,65 | 24,58 | 17,08 | |

REMARKS - BEMERKUNGEN :
I. Prix de seuil/Schwel lenpreise
II. Prix CAF/CIF Preise
III. Prélèvements/Abschöpfungen

10.3
18.2.65

PRIX DE SOUIL, PRIX CAF ET PRELEVEMENTS (MOYENNES MENSUELLES) ENVERS PAYS TIERS POUR CEREALES
SCHWELLENPREISE, CIF PREISE UND ABSCHÖPFUNGEN (MONATSDURCHSCHNITTE) GEGENÜBER DRITTLÄNDERN FÜR GETREIDE

Monnaie nationale/100 kg
Nationale Währung/100 kg

| | BELGIË/BELGIQUE | | DEUTSCHLAND (BR) | | FRANCE | | ITALIA | | LUXEMBOURG | | NEDERLAND | | | |
|----------------------|-----------------|-----|------------------|-------|--------|-------|--------|-------|------------|-----|-----------|-------|-------|------|
| | Fb | | DM | | Ff | | Lit | | Flux | | Fl | | | |
| | I | II | I | II | I | II | I | II | I | II | I | II | | |
| Sarrasin/Buchweizen | 378 | 388 | 40,27 | 31,57 | 48,75 | 38,53 | 4,950 | 4,977 | 41 | 378 | 388 | 26,40 | 28,07 | 0 |
| | 381 | 418 | 40,63 | 33,98 | 49,13 | 41,51 | 4,950 | 5,354 | 24 | 381 | 418 | 26,70 | 30,27 | 0 |
| | 385 | 410 | 40,99 | 33,27 | 49,51 | 40,69 | 4,950 | 5,250 | 4 | 385 | 410 | 27,00 | 29,66 | 0 |
| | 389 | 408 | 41,35 | 33,09 | 49,89 | 40,51 | 4,950 | 5,228 | 0 | 389 | 408 | 27,30 | 29,52 | 0 |
| Sorgho/Sorghum-Hirse | 378 | 271 | 40,27 | 22,21 | 42,79 | 27,22 | 4,330 | 3,505 | 807 | 378 | 271 | 28,30 | 19,60 | 8,67 |
| | 381 | 275 | 40,63 | 22,51 | 43,19 | 27,62 | 4,330 | 3,612 | 727 | 381 | 275 | 28,60 | 19,89 | 8,75 |
| | 385 | 276 | 40,99 | 22,56 | 43,59 | 27,73 | 4,330 | 3,672 | 645 | 385 | 276 | 28,90 | 19,97 | 8,84 |
| | 389 | 279 | 41,35 | 22,75 | 43,99 | 27,99 | 4,330 | 3,733 | 602 | 389 | 279 | 29,20 | 20,16 | 9,12 |

REMARKS - BEMERKUNGEN :
I. Prix de seuil/Schwel lenpreise
II. Prix CAF/CIF Preise
III. Prélèvements/Abschöpfungen

PRIX MINIMA POUR LES LEGUMES ET PRIX DE REFERENCE SUR LES MARCHES DE GROS REPRESENTATIFS

FESTGESETZTE MINDESTPREISE FÜR GEMÜSE UND BEZUGSPREISE AUF DEN REPRESENTATIVEN GROSSHANDELSMÄRKTEN

France - Frankreich

| Dates | Ail - Knoblauch Ff/Kg | | | | | | Carottes équatées / Möhren Créances Ff/Kg | | | | | |
|-------|--------------------------|------|------|------|------|------|---|------|------|------|------|------|
| | 1964 | | | 1965 | | | 1964 | | | 1965 | | |
| | A | B | C | A | B | C | A | B | C | A | B | C |
| | JANVIER | 3,30 | | | 3,30 | | | 0,55 | | | 0,55 | |
| 1 | | x | - | | x | - | | x | - | | 0 | - |
| 2 | | x | - | | x | - | | x | - | | 0 | - |
| 3 | | x | 3,00 | | x | - | | x | 0,30 | | 0 | - |
| 4 | | x | 3,00 | | x | 2,90 | | x | 0,30 | | 0 | - |
| 5 | | x | - | | x | 3,20 | | x | - | | 0 | 0,85 |
| 6 | | x | 3,00 | | x | 3,20 | | x | 0,30 | | 0 | 0,85 |
| 7 | | x | 3,00 | | x | 3,50 | | x | - | | 0 | 0,80 |
| 8 | | x | - | | x | 3,50 | | x | - | | 0 | 0,75 |
| 9 | | x | 3,00 | | x | 3,50 | | x | - | | 0 | 0,75 |
| 10 | | x | 3,00 | | x | - | | x | 0,30 | | 0 | - |
| 11 | | x | 3,00 | | x | 3,50 | | x | - | | 0 | 0,75 |
| 12 | | x | - | | x | 3,50 | | x | - | | 0 | 0,70 |
| 13 | | x | - | | x | 3,20 | | x | - | | 0 | 0,70 |
| 14 | | x | 3,00 | | x | - | | x | 0,30 | | 0 | - |
| 15 | | x | 3,00 | | x | 3,20 | | x | 0,30 | | 0 | 0,70 |
| 16 | | x | 3,00 | | x | 2,50 | | x | 0,30 | | 0 | 0,70 |
| 17 | | x | 3,00 | | x | - | | x | 0,30 | | 0 | - |
| 18 | | x | 3,00 | | x | 2,50 | | x | 0,30 | | 0 | 0,70 |
| 19 | | x | - | | x | 2,50 | | x | - | | 0 | 0,70 |
| 20 | | x | 3,00 | | x | 2,50 | | x | 0,30 | | 0 | 0,70 |
| 21 | | x | 3,00 | | x | 2,50 | | x | 0,30 | | 0 | 0,70 |
| 22 | | x | 3,00 | | x | 2,50 | | x | 0,30 | | 0 | 0,70 |
| 23 | | x | 3,00 | | x | 2,50 | | x | 0,30 | | 0 | 0,70 |
| 24 | | x | 3,00 | | x | - | | x | 0,30 | | 0 | - |
| 25 | | x | 3,00 | | x | 2,50 | | x | 0,30 | | 0 | 0,70 |
| 26 | | x | - | | x | 2,50 | | x | - | | 0 | 0,70 |
| 27 | | x | 3,00 | | x | 2,50 | | x | 0,30 | | 0 | 0,70 |
| 28 | | x | 3,00 | | x | 2,50 | | x | - | | 0 | 0,70 |
| 29 | | x | 3,00 | | x | 2,50 | | x | 0,30 | | 0 | 0,70 |
| 30 | | x | 3,00 | | x | 2,50 | | x | 0,30 | | 0 | 0,70 |
| 31 | | x | 3,00 | | x | - | | x | 0,30 | | 0 | - |

- A : Prix minima fixés / Festgesetzte Mindestpreise
- B 0 : Importation autorisée / Einfuhr zugelassen
- x : Importation non autorisée / Einfuhr gesperrt
- C : Prix de référence établis au niveau de la moyenne pondérée des cours constatés aux Halles Centrales de Paris/Nach Höhe des gewogenen Mittels der auf dem Pariser Zentralhallenmarkt bestimmte Bezugspreis.

PRIX MINIMA POUR LES LEGUMES ET PRIX DE REFERENCE SUR LES MARCHES DE GROS REPRESENTATIFS

18.2.65

FESTGESTZTE MINDESTPREISE FÜR GEMÜSE UND BEZUGSPREISE AUF DEN REPRESENTATIVEN GROSSHANDELSMÄRKTEN

France - Frankreich

| | Choux-fleurs à la pièce | | | | | | Epinards du Midi Spinat | | | | | | Oignons secs - Zwiebeln | | | | | | | | | | | | | | | | | | | | | | |
|---------|-------------------------|---|------|------|---|------|----------------------------|---|------|------|---|---|-------------------------|------|---|------|---|---|------|--|--|---|--|---|------|--|------|--|--|--|--|--|--|--|--|
| | 1964 | | | 1965 | | | 1964 | | | 1965 | | | 1964 | | | 1965 | | | | | | | | | | | | | | | | | | | |
| | A | B | C(1) | A | B | C(1) | A | B | C | A | B | C | A | B | C | A | B | C | | | | | | | | | | | | | | | | | |
| | | | | | | | Ff/Kg | | | | | | Ff/Kg | | | | | | | | | | | | | | | | | | | | | | |
| JANVIER | | | | | | | 0,90 | | | | | | 0,90 | | | | | | 0,64 | | | | | | 0,60 | | | | | | | | | | |
| 1 | | | - | | | - | | | - | | | 0 | | - | | | x | | 0,50 | | | 0 | | - | | | - | | | | | | | | |
| 2 | | | - | | | - | | 0 | 1,30 | | | 0 | | - | | | x | | 0,50 | | | 0 | | - | | | - | | | | | | | | |
| 3 | | | - | | | - | | 0 | 1,30 | | | 0 | | - | | | x | | 0,50 | | | 0 | | - | | | - | | | | | | | | |
| 4 | | | - | | | - | | 0 | 1,30 | | | 0 | | - | | | x | | 0,50 | | | 0 | | - | | | 0,70 | | | | | | | | |
| 5 | | | - | | | - | | 0 | - | | | 0 | | 1,80 | | | x | | - | | | 0 | | - | | | 0,75 | | | | | | | | |
| 6 | | | - | | | - | | 0 | 1,30 | | | 0 | | 1,79 | | | x | | 0,50 | | | 0 | | - | | | 0,75 | | | | | | | | |
| 7 | | | - | | | - | | 0 | 1,10 | | | 0 | | 1,50 | | | x | | 0,50 | | | 0 | | - | | | 0,75 | | | | | | | | |
| 8 | | | - | | | - | | 0 | - | | | 0 | | 1,30 | | | x | | - | | | 0 | | - | | | 0,75 | | | | | | | | |
| 9 | | | - | | | - | | 0 | - | | | 0 | | 1,20 | | | x | | - | | | 0 | | - | | | 0,75 | | | | | | | | |
| 10 | | | - | | | - | | 0 | 0,90 | | | 0 | | - | | | x | | 0,50 | | | 0 | | - | | | - | | | | | | | | |
| 11 | | | - | | | - | | 0 | 0,80 | | | 0 | | 1,20 | | | x | | 0,50 | | | 0 | | - | | | 0,75 | | | | | | | | |
| 12 | | | - | | | - | | 0 | - | | | 0 | | 1,20 | | | x | | - | | | 0 | | - | | | 0,75 | | | | | | | | |
| 13 | | | - | | | - | | 0 | - | | | 0 | | 1,10 | | | x | | - | | | 0 | | - | | | 0,75 | | | | | | | | |
| 14 | | | - | | | - | | 0 | 0,75 | | | 0 | | - | | | x | | 0,50 | | | 0 | | - | | | - | | | | | | | | |
| 15 | | | - | | | - | | 0 | 0,80 | | | 0 | | 1,00 | | | x | | 0,50 | | | 0 | | - | | | 0,75 | | | | | | | | |
| 16 | 0,70 | 0 | 1,78 | 0,75 | 0 | - | | x | 0,80 | | | 0 | | 1,00 | | | x | | 0,50 | | | 0 | | - | | | 0,70 | | | | | | | | |
| 17 | | 0 | 1,82 | | 0 | - | | x | 0,85 | | | 0 | | - | | | x | | 0,50 | | | 0 | | - | | | - | | | | | | | | |
| 18 | | 0 | 1,68 | | 0 | 1,38 | | x | 0,80 | | | 0 | | 1,00 | | | x | | 0,50 | | | 0 | | - | | | 0,70 | | | | | | | | |
| 19 | | 0 | - | | 0 | 1,23 | | x | - | | | 0 | | 1,05 | | | x | | - | | | 0 | | - | | | 0,70 | | | | | | | | |
| 20 | | 0 | 1,70 | | 0 | 0,80 | | x | 0,80 | | | 0 | | 1,00 | | | x | | 0,50 | | | 0 | | - | | | 0,70 | | | | | | | | |
| 21 | | 0 | 1,62 | | 0 | 1,16 | | x | 0,90 | | | 0 | | 1,00 | | | x | | 0,50 | | | 0 | | - | | | 0,70 | | | | | | | | |
| 22 | | 0 | 1,10 | | 0 | 1,03 | | x | 0,90 | | | 0 | | 1,10 | | | x | | 0,45 | | | 0 | | - | | | 0,70 | | | | | | | | |
| 23 | | 0 | 1,12 | | 0 | 1,17 | | x | 0,80 | | | 0 | | 1,20 | | | x | | 0,45 | | | 0 | | - | | | 0,70 | | | | | | | | |
| 24 | | 0 | 1,10 | | 0 | - | | x | 0,80 | | | 0 | | - | | | x | | 0,45 | | | 0 | | - | | | - | | | | | | | | |
| 25 | | 0 | 1,14 | | 0 | 1,03 | | x | 0,80 | | | 0 | | 1,10 | | | x | | 0,45 | | | 0 | | - | | | 0,70 | | | | | | | | |
| 26 | | 0 | - | | 0 | 0,67 | | x | - | | | 0 | | 1,05 | | | x | | - | | | 0 | | - | | | 0,75 | | | | | | | | |
| 27 | | 0 | 1,24 | | 0 | 0,76 | | x | 0,80 | | | 0 | | 1,00 | | | x | | 0,45 | | | 0 | | - | | | 0,75 | | | | | | | | |
| 28 | | 0 | 1,31 | | 0 | 0,98 | | x | 0,85 | | | 0 | | 1,10 | | | x | | 0,45 | | | 0 | | - | | | 0,75 | | | | | | | | |
| 29 | | 0 | 1,40 | | 0 | 0,67 | | x | 0,90 | | | 0 | | 1,05 | | | x | | 0,45 | | | 0 | | - | | | 0,75 | | | | | | | | |
| 30 | | 0 | 1,71 | | 0 | 0,70 | | x | 0,95 | | | 0 | | 1,00 | | | x | | 0,45 | | | 0 | | - | | | 0,75 | | | | | | | | |
| 31 | | 0 | 1,40 | | 0 | - | | x | 1,00 | | | 0 | | - | | | x | | 0,45 | | | 0 | | - | | | 0,75 | | | | | | | | |

A : Prix minima fixés / Festgesetzte Mindestpreise

B 0 : Importation autorisée / Einfuhr zugelassen

x : Importation non autorisée / Einfuhr gesperrt

C : Prix de référence établis au niveau de la moyenne pondérée des cours constatés aux Halles Centrales de Paris / Nach Höhe des gewogenen Mittels der auf dem Pariser Zentralhallenmarkt bestimmte Bezugspreise

(1) : Marché de production / Erzeugermarkt Saint-Pol-de-Léon

PRIX MINIMA POUR LES LEGUMES ET PRIX DE REFERENCE SUR LES MARCHES DE GROS REPRESENTATIFS
FESTGESETZTE MINDESTPREISE FÜR GEMÜSE UND BEZUGSPREISE AUF DEN REPRESENTATIVEN GROSSHANDELSMÄRKTEN

France - Frankreich

| Dates | Pommes de terre Bintje Kartoffeln cal. 40 mm Ff/Kg | | | | | | Laitues Trocadéro cat B. Ff/kg | | | | | |
|----------------|---|---|------|------|---|------|-----------------------------------|------|---|------|------|---|
| | 1964 | | | 1965 | | | 1964 | | | 1965 | | |
| | A | B | C | A | B | C | A | B | C | A | B | C |
| <u>Janvier</u> | 0,26 | | | 0,26 | | | 1,10 | | | 0,90 | | |
| 1 | | x | - | | x | - | 0 | - | | 0 | - | |
| 2 | | x | 0,18 | | x | - | 0 | 2,70 | | 0 | - | |
| 3 | | x | 0,18 | | x | - | 0 | 2,80 | | 0 | - | |
| 4 | | x | 0,18 | | x | 0,23 | 0 | 2,90 | | 0 | - | |
| 5 | | x | - | | x | 0,24 | 0 | - | | 0 | 1,05 | |
| 6 | | x | 0,18 | | x | 0,24 | 0 | 3,00 | | 0 | 1,20 | |
| 7 | | x | 0,18 | | x | 0,24 | 0 | 2,80 | | 0 | 1,20 | |
| 8 | | x | - | | x | 0,24 | 0 | - | | 0 | 0,90 | |
| 9 | | x | - | | x | 0,24 | 0 | - | | 0 | 0,75 | |
| 10 | | x | 0,18 | | x | - | 0 | 2,10 | | 0 | - | |
| 11 | | x | 0,18 | | x | 0,24 | 0 | 1,80 | | 0 | 0,99 | |
| 12 | | x | - | | x | 0,24 | 0 | - | | 0 | 1,14 | |
| 13 | | x | - | | x | 0,24 | 0 | - | | 0 | 1,20 | |
| 14 | | x | 0,18 | | x | - | 0 | 2,60 | | 0 | - | |
| 15 | | x | 0,18 | | x | 0,24 | 0 | 2,60 | | 0 | 0,99 | |
| 16 | | x | 0,18 | | x | 0,24 | 0 | 2,40 | | 0 | 0,99 | |
| 17 | | x | 0,18 | | x | - | 0 | - | | 0 | 1,05 | |
| 18 | | x | 0,18 | | x | 0,24 | 0 | 2,80 | | 0 | - | |
| 19 | | x | - | | x | 0,24 | 0 | - | | 0 | 1,05 | |
| 20 | | x | 0,18 | | x | 0,24 | 0 | 3,10 | | 0 | 1,00 | |
| 21 | | x | 0,18 | | x | 0,24 | 0 | 2,90 | | 0 | 1,11 | |
| 22 | | x | 0,18 | | x | 0,24 | 0 | 2,80 | | 0 | 1,14 | |
| 23 | | x | 0,18 | | x | 0,24 | 0 | 2,50 | | 0 | 1,20 | |
| 24 | | x | 0,18 | | x | - | 0 | - | | 0 | 1,05 | |
| 25 | | x | 0,18 | | x | 0,24 | 0 | 2,70 | | 0 | - | |
| 26 | | x | - | | x | 0,24 | 0 | - | | 0 | 1,05 | |
| 27 | | x | 0,18 | | x | 0,24 | 0 | 3,20 | | 0 | 0,82 | |
| 28 | | x | 0,17 | | x | 0,24 | 0 | 3,10 | | 0 | 0,89 | |
| 29 | | x | 0,17 | | x | 0,24 | 0 | 2,80 | | 0 | 1,09 | |
| 30 | | x | 0,17 | | x | 0,24 | 0 | 2,50 | | 0 | 1,18 | |
| 31 | | x | - | | x | - | 0 | - | | 0 | 1,24 | |

- A : Prix minima fixés / Festgesetzte Mindestpreise
- B o : Importation autorisée / Einfuhr zugelassen
- x : Importation non autorisée / Einfuhr gesperrt
- C : Prix de référence établis au niveau de la moyenne pondérée des cours constatés aux Halles Centrales de Paris. / Nach Höhe des gewogenen Mittels der auf dem Pariser Zentralhallenmarkt bestimmte Bezugspreis

PRIX MINIMA FIXES POUR LES FRUITS ET PRIX DE REFERENCE SUR LES MARCHES DE GROS REPRESENTATIFS
FESTGESETZTE MINDESTPREISE FÜR OBST UND BEZUGSPREISE AUF DEN REPRESENTATIVEN GROSSHANDELSMÄRKTEN

France - Frankreich

| Dates | Pommes / Äpfel (1) | | | | | | Poires / Birnen (2) | | | | | |
|----------------|--------------------|---|------|------|---|------|---------------------|---|------|------|---|------|
| | Ff/kg | | | | | | Ff/kg | | | | | |
| | 1964 | | | 1965 | | | 1964 | | | 1965 | | |
| | A | B | C | A | B | C | A | B | C | A | B | C |
| <u>Janvier</u> | 1,16 | | | 1,02 | | | 1,39 | | | 1,00 | | |
| 1 | | x | - | | 0 | - | | 0 | - | | 0 | - |
| 2 | | x | 0,86 | | 0 | - | | 0 | 2,00 | | 0 | - |
| 3 | | x | 0,89 | | 0 | - | | 0 | 2,00 | | 0 | - |
| 4 | | x | 0,89 | | 0 | - | | 0 | 2,00 | | 0 | - |
| 5 | | x | - | | 0 | 1,06 | | 0 | - | | 0 | 1,60 |
| 6 | | x | 0,89 | | 0 | 1,08 | | 0 | 2,00 | | 0 | 1,60 |
| 7 | | x | 0,86 | | 0 | 1,08 | | 0 | 2,00 | | 0 | 1,70 |
| 8 | | x | - | | 0 | 1,09 | | 0 | - | | 0 | 1,70 |
| 9 | | x | - | | 0 | 1,09 | | 0 | - | | 0 | 1,80 |
| 10 | | x | 0,90 | | 0 | - | | 0 | 2,00 | | 0 | - |
| 11 | | x | 0,93 | | 0 | 1,09 | | 0 | 2,00 | | 0 | 1,80 |
| 12 | | x | - | | 0 | 1,12 | | 0 | - | | 0 | 1,80 |
| 13 | | x | - | | 0 | 1,12 | | 0 | - | | 0 | 1,80 |
| 14 | | x | 0,94 | | 0 | - | | 0 | 2,00 | | 0 | - |
| 15 | | x | 0,94 | | 0 | 1,12 | | 0 | 2,00 | | 0 | 1,80 |
| 16 | | x | 0,94 | | 0 | 1,10 | | 0 | 2,00 | | 0 | 1,80 |
| 17 | | x | 0,94 | | 0 | - | | 0 | 2,00 | | 0 | - |
| 18 | | x | 0,94 | | 0 | 1,10 | | 0 | 2,00 | | 0 | 1,80 |
| 19 | | x | - | | 0 | 1,10 | | 0 | - | | 0 | 1,80 |
| 20 | | x | 0,94 | | 0 | 1,10 | | 0 | 2,00 | | 0 | 1,80 |
| 21 | | x | 0,97 | | 0 | 1,07 | | 0 | 2,00 | | 0 | 1,80 |
| 22 | | x | 0,98 | | 0 | 1,07 | | 0 | 2,00 | | 0 | 1,80 |
| 23 | | x | 0,98 | | 0 | 1,07 | | 0 | 2,00 | | 0 | 1,80 |
| 24 | | x | 0,98 | | 0 | - | | 0 | 2,00 | | 0 | - |
| 25 | | x | 0,98 | | 0 | 1,07 | | 0 | 2,00 | | 0 | 1,80 |
| 26 | | x | - | | 0 | 1,07 | | 0 | - | | 0 | 1,80 |
| 27 | | x | 0,98 | | 0 | 1,07 | | 0 | 2,00 | | 0 | 1,80 |
| 28 | | x | 0,98 | | 0 | 1,07 | | 0 | 2,00 | | 0 | 1,80 |
| 29 | | x | 0,98 | | 0 | 1,11 | | 0 | 2,00 | | 0 | 1,80 |
| 30 | | x | 0,98 | | 0 | 1,11 | | 0 | 2,00 | | 0 | 1,80 |
| 31 | | x | 0,95 | | 0 | - | | 0 | 2,00 | | 0 | - |

A : Prix minima fixés / Festgesetzte Mindestpreise

B 0: Importation autorisée / Einfuhr zugelassen

x: Importation non autorisée / Einfuhr gesperrt

C : Prix de référence établis au niveau de la moyenne pondérée des cours constatés aux Halles Centrales de Paris / Nach Höhe des gewonnenen Mittels der auf dem Pariser Zentralhallenmarkt bestimmte Bezugspreis

(1) Pommes Canada, Golden Delicious, Starking et Richard 22 mm et plus, qualité choix, emballage caisse vrac - Pondération : 60 % Golden - 20 % Canada - 20 % Américaines

(2) Passe Crassane

PORCS ABATTUS

Prix de référence ¹⁾ et
prix d'écluse

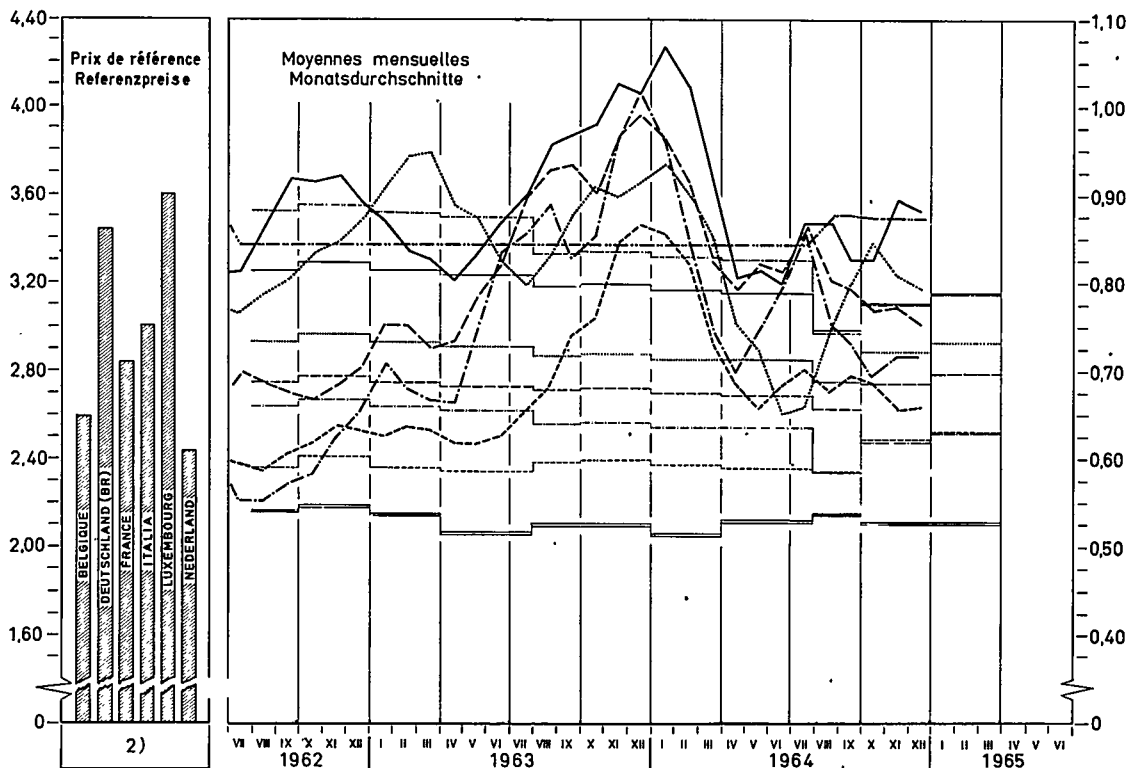
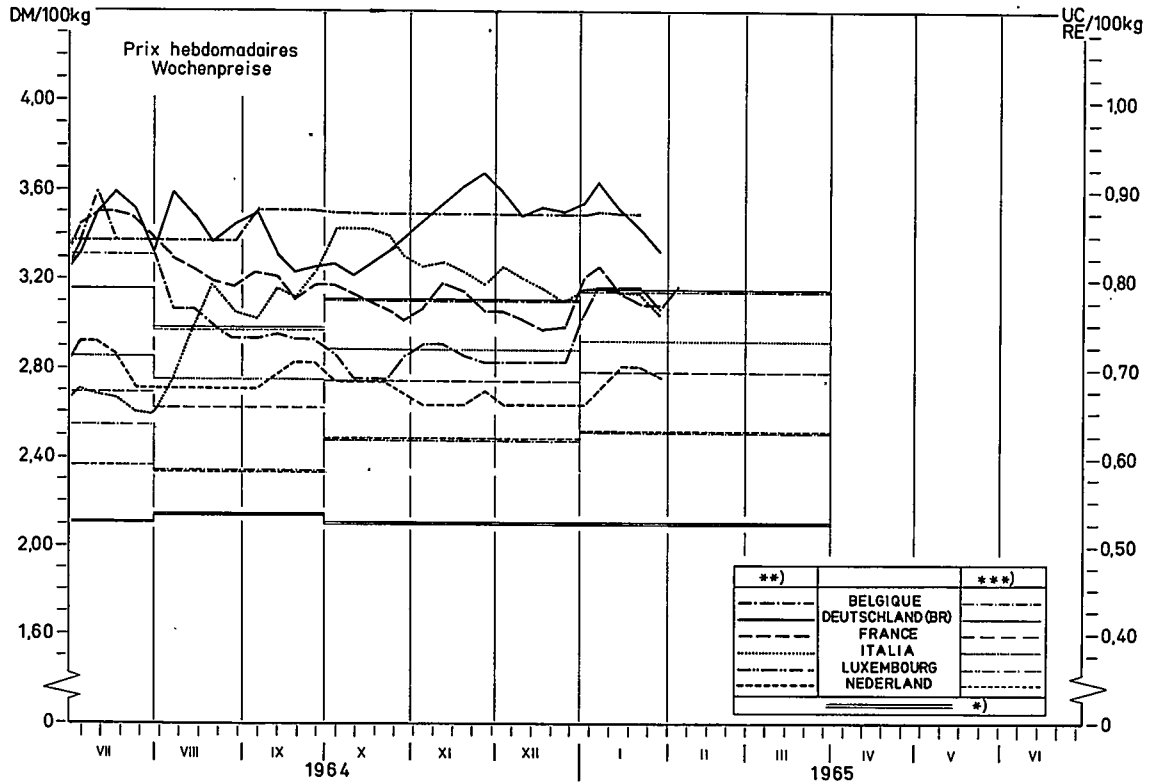
GESCHLACHTETE SCHWEINE · SUINI MACELLATI

Referenzpreise ¹⁾ und
Einschleusungspreise

Prezzi di riferimento ¹⁾ e
prezzi limiti

GESLACHTE VARKENS

Referentieprijzen ¹⁾ en
sluisprijzen



*) Prix d'écluse envers Pays tiers / Einschleusungspreis gegenüber Drittländern / Prezzo limite verso Paesi terzi / Sluisprijzen tegenover Derde landen

***) Prix de référence / Referenzpreise / Prezzi di riferimento / Referentieprijzen

)) Prix d'écluse intracom. / Innergem. Einschleusungspreise / Prezzi limite intracom. / Intracom. sluisprijzen

1) Les prix de référence (méthode de calcul voir tableau 201.1) se rapportent aux marchés suivants / Die Referenzpreise (Berechnungsweise siehe Tabelle 201.1) beziehen sich auf folgende Märkte / I prezzi di riferimento (metodo di calcolo vedere tabella 201.1) si riferiscono ai mercati seguenti / De referentieprijzen (berekeningmethode zie tabel 201.1) hebben betrekking op de volgende markten :

BELGIQUE: Anderlecht - demi gras ; DEUTSCHLAND (BR): 12 nordrhein-westfälische Märkte - Klasse c ; FRANCE: Halles Centrales de Paris - belle coupe ; LUXEMBOURG: prix fixés / Festpreise - cat. I, classe A ; ITALIA: 6 mercati - cl. 146 a 180kg/vivo ; NEDERLAND: VIO - noteringen - Vleeswarenvarkens, 2^e cat.

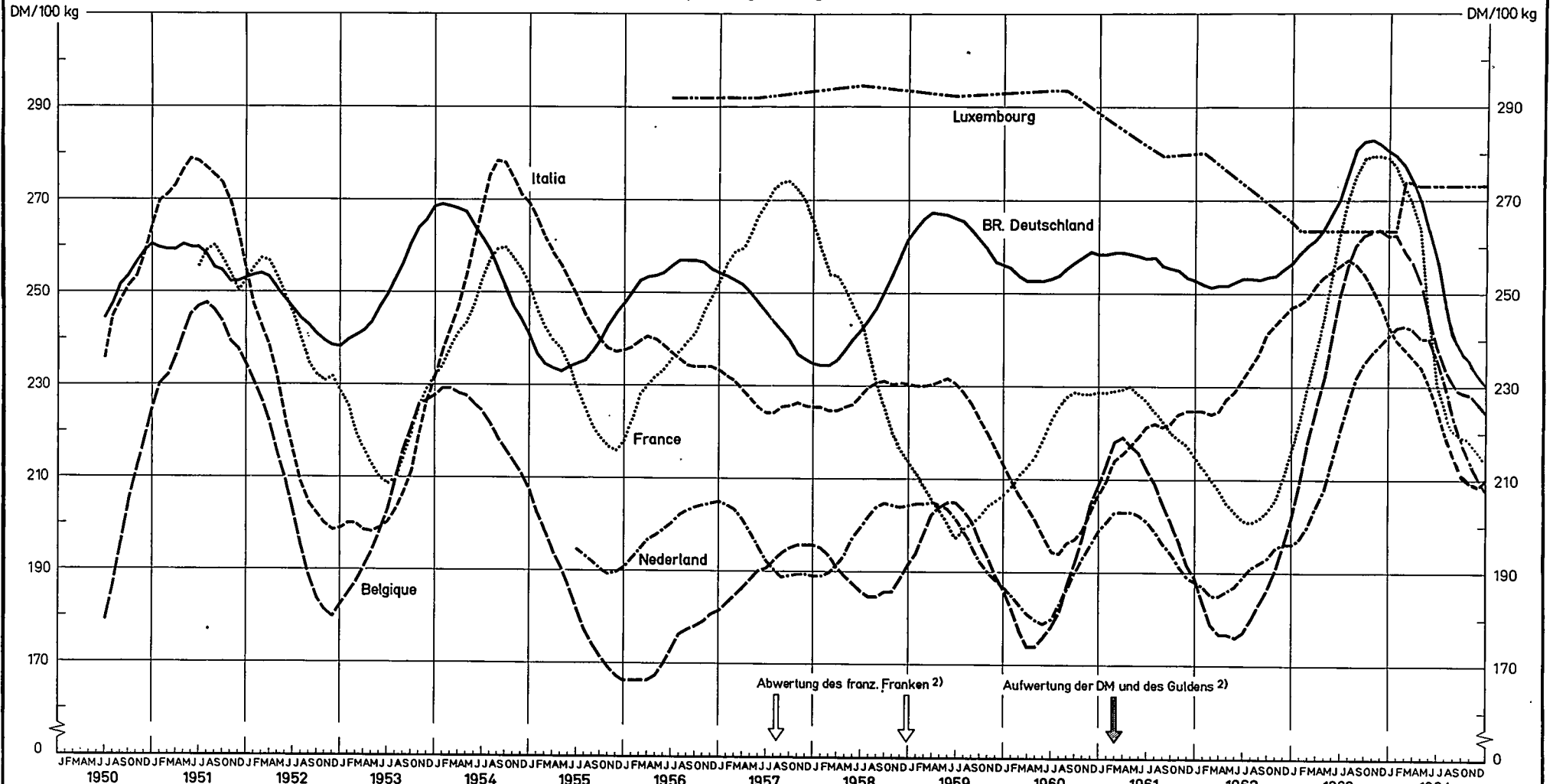
2) Période de base / Basiszeitraum / Periodo di base / Basisperiode :

Deutschland (BR), France, Italia; 1.1.1959 - 31.12.1961 ; Belgique, Luxembourg, Nederland: 1.7.1959 - 31.12.1961

Die Entwicklung der Schweinepreise¹⁾ in den Ländern der EWG

- Gleitende 12-Monatsdurchschnitte -

DM je 100 kg Lebendgewicht



1) Deutschland: Klasse c, vollfleischige Schweine von 100 bis 119,5 kg Lebendgewicht, Bundesdurchschnitt 24 Großmärkte — France: Porc 1ère catégorie, prix à la Villette
 Italia: Suini da macello, „Capi“ da 120 kg (peso vivo), Mailand — Belgique: Porc demi-gras, prix relevés sur le marché de Cureghem (Anderlecht)

Luxembourg: Catégorie I (78%), jusqu'à environ 125 kg poids vif, prix brut au producteur — Nederland: Varkens 95 tot 120 kg levend, berekende marktprijzen

2) Gleitende 12-Monatsdurchschnitte berechnet nach Umrechnung der Originalpreise in DM zu den in den einzelnen Monaten jeweils gültigen Wechselkursen

FRUX DE MARCHÉ ET PRIX DE RÉFÉRENCE POUR LES PORCS (MOYENNES HEBDOMADAIRES)

MARKTPREISE UND REFERENZPREISE FÜR SCHWEINE (WÜCHENDURCHSCHNITTE)

Monnaie nationale et unités de compte/kg
Nationale Währung und Rechnungseinheiten/kg

| PERIODE | BELGIQUE | | DEUTSCHLAND (BR) | | FRANCE | |
|-----------------|--|---------------------------------------|---|---------------------------------------|--|---------------------------------------|
| | Marché d'Anderlecht Porcs demi-gras de 95 - 105 kg poids vif | | 12 nordrh. westf. Märkte Schweine Klasse C von 100 - 119,5 kg Lebendgewicht | | Halles centrales de Paris Porcs belle-coupe de 60 - 77 kg poids abattu | |
| | Prix de marché Poids vif | Prix de référence (1) Poids abattu | Marktpreise Lebendgewicht | Referenzpreise (1) Schlachtgewicht | Prix de marché Poids abattu | Prix de référence (1) Poids abattu |
| 1964 | Fb | UC | DM | DM | Ff | Ff |
| 14.12. - 20.12. | 27,25 | 0,7066 | 2,712 | 3,526 | 3,940 | 3,682 |
| 21.12. - 27.12. | 27,25 | 0,7086 | 2,700 | 3,510 | 3,950 | 3,691 |
| 28.12. - 3.1. | 29,25 | 0,7606 | 2,726 | 3,544 | 4,240 | 3,963 |
| 4.1. - 10.1. | 30,50 | 0,7930 | 2,803 | 3,644 | 4,300 | 4,019 |
| 11.1. - 17.1. | 30,50 | 0,7930 | 2,698 | 3,507 | 4,150 | 3,878 |
| 18.1. - 24.1. | 30,50 | 0,7930 | 2,630 | 3,419 | 4,090 | 3,822 |
| 25.1. - 31.1. | 29,50 | 0,7670 | 2,547 | 3,311 | 4,080 | 3,813 |
| 1.2. - 7.2. | 30,50 | 0,7930 | 2,502 | 3,253 | 4,080 | 3,813 |
| 8.2. - 14.2. | 29,50 | 0,7670 | 2,562 | 3,331 | 4,020 | 3,757 |
| 1965 | Fb | UC | DM | DM | Ff | Ff |
| 14.12. - 20.12. | 27,25 | 0,7066 | 2,712 | 3,526 | 3,940 | 3,682 |
| 21.12. - 27.12. | 27,25 | 0,7086 | 2,700 | 3,510 | 3,950 | 3,691 |
| 28.12. - 3.1. | 29,25 | 0,7606 | 2,726 | 3,544 | 4,240 | 3,963 |
| 4.1. - 10.1. | 30,50 | 0,7930 | 2,803 | 3,644 | 4,300 | 4,019 |
| 11.1. - 17.1. | 30,50 | 0,7930 | 2,698 | 3,507 | 4,150 | 3,878 |
| 18.1. - 24.1. | 30,50 | 0,7930 | 2,630 | 3,419 | 4,090 | 3,822 |
| 25.1. - 31.1. | 29,50 | 0,7670 | 2,547 | 3,311 | 4,080 | 3,813 |
| 1.2. - 7.2. | 30,50 | 0,7930 | 2,502 | 3,253 | 4,080 | 3,813 |
| 8.2. - 14.2. | 29,50 | 0,7670 | 2,562 | 3,331 | 4,020 | 3,757 |
| 1964 | Lit | UC | Flux | Flux | FI | FI |
| 14.12. - 20.12. | 356,7 | 0,7898 | 43,79 | 43,79 | 2,285 | 2,388 |
| 21.12. - 27.12. | 350,7 | 0,7773 | 43,77 | 43,77 | 2,285 | 2,388 |
| 28.12. - 3.1. | 356,8 | 0,7899 | 43,78 | 43,78 | 2,285 | 2,388 |
| 4.1. - 10.1. | 357,8 | 0,7921 | 43,82 | 43,82 | 2,355 | 2,461 |
| 11.1. - 17.1. | 355,5 | 0,7874 | 43,77 | 43,77 | 2,435 | 2,544 |
| 18.1. - 24.1. | 355,0 | 0,7862 | 43,74 | 43,74 | 2,435 | 2,544 |
| 25.1. - 31.1. | 343,0 | 0,7613 | 43,61 | 43,61 | 2,405 | 2,513 |
| 1.2. - 7.2. | 331,2 | 0,7368 | 43,35 | 43,35 | 2,500 | 2,611 |
| 8.2. - 14.2. | 335,8 | 0,7462 | 43,35 | 43,35 | 2,500 | 2,611 |
| 1965 | Lit | UC | Flux | Flux | FI | FI |
| 14.12. - 20.12. | 356,7 | 0,7898 | 43,79 | 43,79 | 2,285 | 2,388 |
| 21.12. - 27.12. | 350,7 | 0,7773 | 43,77 | 43,77 | 2,285 | 2,388 |
| 28.12. - 3.1. | 356,8 | 0,7899 | 43,78 | 43,78 | 2,285 | 2,388 |
| 4.1. - 10.1. | 357,8 | 0,7921 | 43,82 | 43,82 | 2,355 | 2,461 |
| 11.1. - 17.1. | 355,5 | 0,7874 | 43,77 | 43,77 | 2,435 | 2,544 |
| 18.1. - 24.1. | 355,0 | 0,7862 | 43,74 | 43,74 | 2,435 | 2,544 |
| 25.1. - 31.1. | 343,0 | 0,7613 | 43,61 | 43,61 | 2,405 | 2,513 |
| 1.2. - 7.2. | 331,2 | 0,7368 | 43,35 | 43,35 | 2,500 | 2,611 |
| 8.2. - 14.2. | 335,8 | 0,7462 | 43,35 | 43,35 | 2,500 | 2,611 |
| 1964 | Lit | UC | Flux | Flux | FI | FI |
| 14.12. - 20.12. | 356,7 | 0,7898 | 43,79 | 43,79 | 2,285 | 2,388 |
| 21.12. - 27.12. | 350,7 | 0,7773 | 43,77 | 43,77 | 2,285 | 2,388 |
| 28.12. - 3.1. | 356,8 | 0,7899 | 43,78 | 43,78 | 2,285 | 2,388 |
| 4.1. - 10.1. | 357,8 | 0,7921 | 43,82 | 43,82 | 2,355 | 2,461 |
| 11.1. - 17.1. | 355,5 | 0,7874 | 43,77 | 43,77 | 2,435 | 2,544 |
| 18.1. - 24.1. | 355,0 | 0,7862 | 43,74 | 43,74 | 2,435 | 2,544 |
| 25.1. - 31.1. | 343,0 | 0,7613 | 43,61 | 43,61 | 2,405 | 2,513 |
| 1.2. - 7.2. | 331,2 | 0,7368 | 43,35 | 43,35 | 2,500 | 2,611 |
| 8.2. - 14.2. | 335,8 | 0,7462 | 43,35 | 43,35 | 2,500 | 2,611 |

(1) Pour la méthode de calcul, voir N°1 - page 28 (no. du code 201,1) - page 29 (Code Nr. 201.1)

PRIX DE MARCHÉ ET PRIX DE RÉFÉRENCE POUR LES PORCS (MOYENNES MENSUELLES)
 MARKTPREISE UND REFERENZPREISE FÜR SCHWEINE (MONATSDURCHSCHNITTE)

Monnaie nationale et unités de compte/kg
 Nationale Währung und Rechnungseinheiten/kg

| PÉRIODE | BELGIQUE | | | DEUTSCHLAND (BR) | | | FRANCE | | |
|-------------------------------------|--|---------------------------|--------|--|--------------------|-----------------|--|-----------------------|--------|
| | Marché d'Anderlecht | | | Schweine Klasse C von 100-119,5 kg, Lebendgew. | | | Halles centrales de Paris | | |
| | Porcs demi-gras de 95-105kg, poids vif | | | Schweine Klasse C von 100-119,5 kg, Lebendgew. | | | Porcs belle-coupe de 60-77 kg poids abattu | | |
| Période de base Basisperiode (2) | Prix de marché Poids vif | Prix de référence (1) | | Marché Lebendgewicht | Référéncypreis (1) | Schlachtgewicht | Porcs abattu | Prix de référence (1) | |
| | | Poids abattu | | | | | | Foids abattu | |
| | | Fb | UC | | | | | Ff | UC |
| 1964 | - | 32,36 | 0,6471 | - | 0,8600 | 0,8600 | - | 3,504 | 0,7098 |
| Jul | 33,00 | 42,90 | 0,8560 | 2,680 | 3,484 | 0,8710 | 4,580 | 4,281 | 0,8671 |
| Aug | 29,00 | 37,70 | 0,7540 | 2,680 | 3,484 | 0,8710 | 4,260 | 3,981 | 0,8064 |
| Sep | 28,15 | 36,60 | 0,7320 | 2,548 | 3,312 | 0,8280 | 4,210 | 3,935 | 0,7970 |
| Oct | 26,75 | 34,78 | 0,6956 | 2,546 | 3,310 | 0,8275 | 4,070 | 3,804 | 0,7705 |
| Nov | 27,69 | 36,00 | 0,7200 | 2,750 | 3,575 | 0,8938 | 4,100 | 3,832 | 0,7762 |
| Dec | 27,65 | 35,95 | 0,7190 | 2,720 | 3,536 | 0,8840 | 4,020 | 3,757 | 0,7610 |
| Jan | 30,25 | 39,33 | 0,7866 | 2,670 | 3,471 | 0,8678 | 4,160 | 3,894 | 0,7887 |
| PÉRIODE | ITALIA | | | LUXEMBOURG | | | NEDERLAND | | |
| | 6 Mercati | | | Porcs Classe A | | | (VLO-noteringen) | | |
| | Suini de 146 - 180 kg peso vivo | | | Jusque 100 kg poids abattu | | | Vleeswarenvankens Cat. 2 van 70-85 kg gest. gew. | | |
| Période de base Basisperiode (2) | Prezzi di mercato - Peso vivo | Prezzi di riferimento (1) | | Prix de marché Poids abattu | Référéncypreis (1) | Schlachtgewicht | Marktprijzen | Referentieprijsen (1) | |
| | | Peso morto | | | | | | Geslacht gewicht | |
| | | Lit | UC | | | | | Flux | UC |
| Jul 1964 | - | 471,9 | 0,7550 | - | 0,9000 | 0,9000 | - | 2,210 | 0,6105 |
| Aug | 295,4 | 413,9 | 0,6623 | 42,25 | 42,25 | 0,8450 | 2,451 | 2,560 | 0,7072 |
| Sep | 337,2 | 468,3 | 0,7493 | 43,91 | 43,91 | 0,8782 | 2,355 | 2,461 | 0,6798 |
| Oct | 361,3 | 499,6 | 0,7994 | 43,86 | 43,86 | 0,8672 | 2,416 | 2,524 | 0,6972 |
| Nov | 383,9 | 529,0 | 0,8464 | 43,76 | 43,76 | 0,8752 | 2,374 | 2,481 | 0,6854 |
| Dec | 366,4 | 506,2 | 0,8099 | 43,74 | 43,74 | 0,8748 | 2,297r | 2,401 | 0,6633 |
| Jan 1965 | 358,6 | 496,1 | 0,7938 | 43,77 | 43,77 | 0,8754 | 2,285 | 2,388 | 0,6597 |
| | 352,8 | 488,5 | 0,7816 | 43,74 | 43,74 | 0,8748 | 2,398 | 2,506 | 0,6923 |

(1) Pour la méthode de calcul voir n° 1 page 28 (n° du code 201.1) - Berechnungsweise, siehe Nr. 1 Seite 29 (Codenr. 201.1)
 (2) Période de base pour l'Allemagne (RF), la France et l'Italie : janvier 1959 - décembre 1961 (36 mois) : pour la Belgique, le Luxembourg et les Pays-Bas : juillet 1959 - décembre 1961 (30 mois). Les prix de référence sont basés sur les prix de marchés cotés pendant cette période, mais de multiples corrections ont été apportées à ces derniers afin de tenir compte des situations particulières qui se sont présentées dans les Etats membres au cours de cette période de base - Basisperiode für Deutschland (BR), Frankreich und Italien : Januar 1959 bis Dezember 61 (36 Monate) : für Belgien, Luxemburg und die Niederlande : Juli 1959 bis Dez.61 (30 Monate). Die Referenzpreise beruhen auf den während dieses Zeitraumes notierten Marktpreisen unter Einschluss von verschiedenen Korrekturen. Diese Korrekturen wurden durch besondere Situationen, die während der Basisperiode in den Mitgliedstaaten aufgetreten sind, erforderlich.

PRIX DE MARCHÉ POUR LES PORCS (MOYENNES MENSUELLES)

MARKTPRIJSE FÜR SCHWEINE (MONATSDURCHSCHNITTE)

Quelques qualités autres que la qualité de référence (1)
Ausgewählte Qualitäten andere als die Referenzqualität (1)

| PERIODE | BELGIQUE | | | DEUTSCHLAND (BR) | | | FRANCE | |
|----------|---------------------|-----------------|-----------|--------------------------|---------------|---------------------------|---------------------------------|----------------------------------|
| | Marché d'Anderlecht | | Gras | 12 Nordrh.-westf. Märkte | | Halles centrales de Paris | | |
| | Extra | De viande | Poids vif | Klasse A | Klasse B 1 | Klasse D | Complet | Coupe |
| | Poids vif | Poids vif | | Lebendgewicht | Lebendgewicht | Lebendgewicht | 65 à 77 kg poids ab. | max. 85 kg poids ab. |
| | | Fb/kg poids vif | | DM/kg Lebendgewicht | | | Ff/kg poids abattu | |
| Jul 1964 | 39,42 | 35,08 | 31,00 | 2,496 | 2,572 | 2,678 | 5,310 | - |
| Aug | 36,25 | 31,31 | 26,75 | 2,490 | 2,574 | 2,666 | 5,200 | - |
| Sep | 34,40 | 30,35 | 26,15 | 2,364 | 2,430 | 2,534 | 5,080 | - |
| Oct | 32,75 | 28,75 | 24,88 | 2,382 | 2,452 | 2,532 | 4,860 | - |
| Nov | 32,63 | 29,44 | 26,44 | 2,634 | 2,690 | 2,740 | 4,760 | - |
| Dec | 32,10 | 28,90 | 26,65 | 2,544 | 2,618 | 2,710 | 4,720 | - |
| Jan 1965 | 34,94 | 32,19 | 28,25 | 2,483 | 2,555 | 2,660 | 4,830 | - |
| | | | | | | | | |
| | | | | LUXEMBOURG | | | NEDERLAND | |
| | | | | | | | VIO-Noteringen | |
| | | | | | | | Baconvarkens | Slagersvarkens |
| | | | | | | | 63-70 kg gesl.-gewicht Klasse A | 86-100 kg gesl.-gewicht Klasse A |
| PERIODE | | | | Cl. AA | | Cl. B | Ff/kg geslacht gewicht | |
| | | | | Poids abattu | | Poids abattu | | |
| | | | | Oltre 180 kg | | | | |
| | | | | Peso vivo | | | | |
| | | | | Lit/kg peso vivo | | | | |
| Jul 1964 | 301,9 | 288,7 | 288,7 | 41,00 | 39,00 | 39,00 | 2,564 | 2,262 |
| Aug | 340,7 | 335,1 | 335,1 | 47,43 | 38,65 | 38,65 | 2,480 | 2,165 |
| Sep | 361,5 | 362,7 | 362,7 | 47,74 | 38,44 | 38,44 | 2,480 | 2,226 |
| Oct | 384,9 | 384,1 | 384,1 | 47,78 | 38,19 | 38,19 | 2,480 | 2,184 |
| Nov | 397,9 | 365,1 | 365,1 | 47,78 | 38,27 | 38,27 | 2,422 | 2,107 |
| Dec | 362,5 | 357,9 | 357,9 | 47,81 | 38,24 | 38,24 | 2,410 | 2,095 |
| Jan 1965 | 356,6 | 351,9 | 351,9 | 47,82 | 38,10 | 38,10 | 2,461 | 2,208 |

(1) Pour les prix de la qualité de référence, voir p 30 / Für die Preise der Referenzqualität, siehe Seite 30

201. 0

28.1.65

PRIX DE MARCHÉ POUR LES PIÈCES DE LA DÉCOUPE DES PORCS (MOYENNES HEBDOMADAIRES)

MARKTPRIJSE FÜR SCHWEINEFLEISSTÜCKE (WOCHENDURCHSCHNITTE)

Monnaie nationale/kg
Nationale Währung/kg

| PERIODE | BELGIQUE Marché d'Anderlecht | | | | DEUTSCHLAND (BR) 6 Märkte | | | | | | FRANCE Halles centrales de Paris | | | | |
|-------------------|---------------------------------|---------|---------|------------------------------------|------------------------------|----------|----------------------|-----------|------------------------------------|-------|-------------------------------------|-----------------------|-----------|------------------------------------|------|
| | Jambon | Longes | Epaules | Poitrines (entre - lardées) | Lard | Schinken | Kotelett- stränge | Schultern | Bäuche u. Bauch- speck | Speck | Jambon | Longes | Epaules | Poitrines (entre - lardées) | Lard |
| 1964 14.12 -20.12 | 54,50 | 61,25 | 43,50 | 27,00 | 9,00 | 4,28 | 5,98 | 3,95 | 3,37 | 1,28 | 5,40 | 5,65 | 3,20 | 3,20 | 0,80 |
| 21.12 -27.12 | 55,00 | 61,25 | 44,00 | 27,00 | 9,00 | 4,23 | 6,65 | 3,98 | 3,50 | 1,29 | 5,40 | 5,70 | 3,20 | 3,20 | 0,80 |
| 1965 28.12 - 3. 1 | 56,00 | 67,50 | 45,00 | 27,00 | 9,00 | 4,24 | 6,75 | 3,99 | 3,53 | 1,04 | 5,50 | 6,50 | 3,40 | 3,30 | 0,85 |
| 4. 1 -10. 1 | 57,50 | 75,00 | 46,50 | 27,00 | 9,00 | 4,41 | 6,28 | 3,98 | 3,36 | 1,14 | 5,70 | 6,70 | 3,25 | 3,15 | 0,85 |
| 11. 1 -17. 1 | 58,00 | 72,50 | 48,50 | 29,00 | 9,00 | 4,33 | 6,30 | 3,89 | 3,33 | 1,07 | 5,70 | 6,50 | 2,90 | 2,85 | 0,80 |
| 18. 1 -24. 1 | 59,00 | 66,25 | 48,50 | 27,50 | 9,00 | 4,22 | 6,02 | 3,77 | 3,13 | 1,12 | 5,70 | 6,40 | 2,70 | 2,75 | 0,80 |
| 25. 1 -31. 1 | 58,00 | 63,75 | 46,50 | 26,00 | 9,00 | 4,11 | 5,89 | 3,57 | 2,98 | 0,96 | 5,70 | 6,35 | 2,70 | 2,80 | 0,80 |
| 1. 2 - 7. 2 | 59,00 | 65,00 | 46,00 | 26,00 | 9,00 | 4,08 | 5,66 | 3,58 | 2,99 | 0,95 | 5,70 | 6,35 | 2,70 | 2,90 | 0,75 |
| 8. 2 -14. 2 | 58,00 | 62,50 | 44,00 | 24,00 | 9,00 | 4,14 | 5,59 | 3,63 | 3,03 | 0,97 | 5,70 | 6,15 | 2,70 | 2,90 | 0,75 |
| PERIODE | ITALIA Mercato di Milano | | | | LUXEMBOURG | | | | | | NEDERLAND 3 markten | | | | |
| | Prosciutto | Lombata | Spalle | Pancetta (ven - tresca) | Lardo | Jambon | Longes | Epaules | Poitrines (entre - lardées) | Lard | Ham | Karbonade strengen | Schouders | Buiken ook Buikspek | Spek |
| 1964 14.12 -20.12 | 850 | 880 | 590 | 330 | 205 | 60,00 | 50,00 | 50,00 | 35,00 | 20,00 | 3,93 | 4,55 | 2,99 | 2,62 | 1,36 |
| 21.12 -27.12 | 850 | 860 | 560 | 320 | 205 | 60,00 | 50,00 | 50,00 | 35,00 | 20,00 | 3,98 | 4,92 | 3,02 | 2,60 | 1,25 |
| 1965 28.12 - 3. 1 | 850 | 900 | 560 | 320 | 205 | 60,00 | 50,00 | 50,00 | 35,00 | 20,00 | 3,98 | 5,04 | 3,03 | 2,65 | 1,25 |
| 4. 1 -10. 1 | 850 | 940 | 590 | 320 | 205 | 60,00 | 50,00 | 50,00 | 35,00 | 20,00 | 3,92 | 5,12 | 3,01 | 2,67 | 1,38 |
| 11. 1 -17. 1 | 850 | 940 | 570 | 310 | 185 | 60,00 | 50,00 | 50,00 | 35,00 | 20,00 | 3,95 | 4,77 | 3,06 | 2,67 | 1,39 |
| 18. 1 -24. 1 | 850 | 940 | 600 | 310 | 185 | 60,00 | 50,00 | 50,00 | 35,00 | 20,00 | 3,95 | 4,50 | 3,06 | 2,63 | 1,39 |
| 25. 1 -31. 1 | 850 | 840 | 630 | 300 | 165 | 60,00 | 50,00 | 50,00 | 35,00 | 20,00 | 3,97 | 4,39 | 3,07 | 2,62 | 1,38 |
| 1. 2 - 7. 2 | 850 | 740 | 650 | 300 | 165 | 60,00 | 50,00 | 50,00 | 35,00 | 20,00 | 4,02 | 4,58 | 3,10 | 2,63 | 1,38 |
| 8. 2 -14. 2 | 850 | . | 650 | 300 | 165 | 60,00 | 50,00 | 50,00 | 35,00 | 20,00 | 4,01 | 4,49 | 3,03 | 2,59 | 1,37 |

PRIX DE MARCHÉ POUR LES PIÈCES DE DÉCOUPE DES PORCS (MOYENNES MENSUELLES)
 MARKTPREISE FÜR SCHWEINETEILSTÜCKE (MONATSDURCHSCHNITTE)

Monnaie nationale/kg
 Nationale Währung/kg

| PERIODE | BELGIQUE Marché d'Anderslecht | | | | DEUTSCHLAND(BR) 6 Märkte | | | | FRANCE Halles centrales de Paris | | | | | | |
|----------|----------------------------------|---------|---------|-----------------------------------|-----------------------------|----------|---------------------|-----------|-------------------------------------|-------|---------|-----------------------|-----------|-----------------------------------|-------|
| | Jambons | Longes | Epaules | Poitrines (entre - lardées) | Lard | Schinken | Kotelett stränge | Schultern | Bäuche u. Bauch- speck | Speck | Jambons | Longes | Epaules | Poitrines (entre - lardées) | Lard |
| Jul 1964 | 61,83 | 83,33 | 49,83 | 29,67 | 11,17 | 4,365 | 6,832 | 3,796 | 3,148 | 1,088 | 6,160 | 7,310 | 2,960 | 2,980 | 0,640 |
| Aug | 56,13 | 71,98 | 43,25 | 25,13 | 8,81 | 4,323 | 6,677 | 3,704 | 3,152 | 1,110 | 5,700 | 7,150 | 2,780 | 2,760 | 0,600 |
| Sep | 57,10 | 64,75 | 42,60 | 23,70 | 9,60 | 4,317 | 5,960 | 3,600 | 3,120 | 1,123 | 5,700 | 6,420 | 3,300 | 3,110 | 0,780 |
| Oct | 55,63 | 60,63 | 42,25 | 29,00 | 10,00 | 4,119 | 5,528 | 3,644 | 3,218 | 1,212 | 5,670 | 5,810 | 3,460 | 3,300 | 0,760 |
| Nov | 55,25 | 61,25 | 43,00 | 30,63 | 10,00 | 4,327 | 5,828 | 3,895 | 3,499 | 1,443 | 5,540 | 5,900 | 3,390 | 3,540 | 0,840 |
| Dec | 55,00 | 62,00 | 43,70 | 27,20 | 9,30 | 4,293 | 6,040 | 3,908 | 3,448 | 1,309 | 5,410 | 5,860 | 3,230 | 3,250 | 0,850 |
| Jan 1965 | 58,13 | 68,75 | 47,50 | 27,38 | 9,00 | 4,262 | 6,113 | 3,796 | 3,238 | 1,072 | 5,700 | 6,510 | 2,900 | 2,890 | 0,820 |
| PERIODE | ITALIA Mercato di Milano | | | | LUXEMBOURG | | | | NEDERLAND 3 Markten | | | | | | |
| | Prosciutto | Lombata | Spalle | Pancetta (ven - tresca) | Larde | Jambons | Longes | Epaules | Poitrines (entre- lardées) | Lard | Ham | Karbonade strengen | Schouders | Buikent. ook buikspek | Spek |
| Jul 1964 | 802,5 | 687,5 | 595,0 | 202,5 | 160,6 | 60,00 | 50,00 | 50,00 | 35,00 | 20,00 | 4,040 | 5,270 | 2,200 | 2,250 | 1,120 |
| Aug | 805,0 | 942,5 | 610,0 | 210,0 | 160,0 | 60,00 | 50,00 | 50,00 | 35,00 | 20,00 | 4,120 | 5,210 | 3,180 | 2,340 | 1,170 |
| Sep | 828,0 | 854,0 | 612,0 | 290,0 | 187,0 | 60,00 | 50,00 | 50,00 | 35,00 | 20,00 | 4,230 | 4,640 | 3,210 | 2,450 | 1,320 |
| Oct | 874,0 | 898,0 | 624,0 | 344,0 | 205,0 | 60,00 | 50,00 | 50,00 | 35,00 | 20,00 | 4,230 | 4,210 | 3,190 | 2,550 | 1,370 |
| Nov | 850,0 | 902,5 | 565,0 | 307,5 | 205,0 | 60,00 | 50,00 | 50,00 | 35,00 | 20,00 | 3,930 | 4,200 | 2,960 | 2,590 | 1,380 |
| Dec | 850,0 | 880,0 | 582,0 | 314,0 | 204,5 | 60,00 | 50,00 | 50,00 | 35,00 | 20,00 | 3,930 | 4,630 | 2,997 | 2,650 | 1,365 |
| Jan 1965 | 850,0 | 915,0 | 597,5 | 310,0 | 185,0 | 60,00 | 50,00 | 50,00 | 35,00 | 20,00 | 3,947 | 4,700 | 3,050 | 2,650 | 1,385 |

PRIX DE MARCHÉ POUR LES PORCS
MARKTPREISE FÜR SCHWEINE

Cotations sur les marchés intérieurs dans quelques pays tiers (moyennes mensuelles)
Notierungen auf inländischen Märkten einiger Drittländer (Monatsdurchschnitte)

Monnaie nationale et unités de compte
Nationale Währung und Rechenseinheiten

| PERIODE | DANEMARK - DANEMARK | GRANDE BRETAGNE - GROSSBRITANNIEN | IRLANDE - IRLAND |
|----------|---|--|---|
| | Porcs bacon de 57-63 kg 1e classe, poids abattu Baconschweine von 57-63 kg 1.Klasse, Schlachtgewicht Abattoirs coopératifs danois Dänische Genossenschaftsschlachtereien Poids abattu - Schlachtgewicht DKr/kg | Porcs bacon de 91 - 109 kg, poids vif Baconschweine von 91 - 109 kg, Lebendgewicht 64 marchés - 64 Märkte Poids vif - Lebendgewicht | Porcs bacon 1e qualité, poids abattu Baconschweine 1. Qualität, Schlachtgewicht Marché de Dublin - Dubliner Notierungen Poids abattu - Schlachtgewicht |
| | UC-RE/kg | Sh/score (1) UC-RE/kg (2) | Sh/cwt UC-RE/kg |
| Jul 1964 | 4,50 | 27,17 | 248,50 |
| Aug | 4,55 | 26,71 | 0,6848 |
| Sep | 4,38 | 32,75 | 0,6924 |
| Oct | 4,38 | 33,33 | 0,7055 |
| Nov | 4,48 | 33,44 | 0,7027 |
| Dec | 4,68 | 32,92 | 0,7080 |
| Jan 1965 | 4,55 | 31,73 | 0,6798 |
| | | 31,00 | 0,6795 |
| PERIODE | SUEDE - SCHWEDEN | NORVEGE - NORWEGEN | AUTRICHE - ÖSTERREICH |
| | Porcs de 64-67,5 kg poids abattu Schweine von 64-67,5 kg Schlachtgewicht Société des abattoirs de Stockholm Schlachtereigenossenschaft Stockholm Poids abattu - Schlachtgewicht SKr/kg | Porcs - 1e classe, poids abattu Schweine - 1. Klasse, Schlachtgewicht Abattoirs coopératifs d'Oslo Genossenschaftsschlachtereien Oslo Poids abattu - Schlachtgewicht Nkr/kg | Porcs - 1e qualité, poids vif Schweine - 1. Qualität Lebendgewicht Marché de Vienne Wiener Notierungen Poids vif - Lebendgewicht UC-RE/kg |
| Jul 1964 | 4,83 | 5,26 | 14,98 |
| Aug | 4,96 | 5,33 | 0,5762 |
| Sep | 4,85 | 5,35 | 0,6023 |
| Oct | 5,05 | 5,35 | 0,5908 |
| Nov | 5,11 | 5,35 | 0,5881 |
| Dec. | 5,20 | 5,35 | 0,5615 |
| Jan 1965 | 4,46 | • | 0,5481 |
| | | • | 0,5358 |

(1) Non compris les "deficiency payments" - Ausschliesslich die "deficiency payments"
(2) Y compris les "deficiency payments" - Einschliesslich die "deficiency payments"

PRIX DES PORCS ET DE LA VIANDE PORCINE DANS LES ECHANGES INTRA-COMMUNAUTAIRES (MONTAGES HEBDOMADAIRES)
 PREISE IM INNERGEMEINSCHAFTLICHEN HANDEL FÜR SCHWEINE UND SCHWEINEFLEISCH (WOCHENBÜRSCHMITTE)

| Nature du produit Warenbezeichnung | Pays de provenance et de destination Einfuhr- und Ausfuhrland | | Mat. Mühnung Monnaie fest. p.-kg | 14.12.64 20.12 | 21.12 27.12 | 28.12 3.1.65 | 4.1 10.1 | 11.1 17.1 | 18.1 24.1 | 25.1 31.1 | 1.2 7.2 |
|---|--|--------------------------------------|--|--------------------|----------------------|----------------------|--------------------|--------------------|--------------|--------------|------------|
| | Pays de destination Einfuhrland | Pays de provenance Ausfuhrland | | | | | | | | | |
| 1. Porcs vivants - Lebende Schweine | France Deutschland (BR) | (Nederland (U.E.B.L. Nederland | Ff Ff DM | 2,13 3,02 .. | 2,75 3,03 2,13 | 2,79 3,03 2,13 | 2,82 3,18 .. | 2,90 3,23 .. | .. | .. | .. |
| | | (U.E.B.L. (Nederland | Ff Ff | 2,91 3,68 | 3,75 3,70 | 3,75 3,70 | 3,95 3,83 | 4,09 3,90 | .. | .. | .. |
| 2. Porcs abattus - Geschlachtete Schweine | France | (U.E.B.L. (Nederland | Ff Ff | 3,84 3,05 | 4,84 3,88 | 4,84 3,88 | 4,27 3,84 | 5,13 3,92 | .. | .. | .. |
| | | (U.E.B.L. (Nederland | Ff | 5,30 | .. | .. | .. | .. | .. | .. | .. |
| b) congelés - gefroren " sans tête - ohne Kopf | France | (U.E.B.L. (Nederland | Ff Ff | 2,78 .. | 2,78 .. | 2,78 .. | 2,81 .. | 2,82 .. | 2,90 3,05 | 2,86 .. | 2,77 .. |
| | | (Nederland (Belgique | DM DN | 2,61 .. | 2,76 .. | 2,76 .. | 2,82 3,37 | 2,82 3,37 | .. | .. | .. |
| 3. Truies vivantes - Lebende Sauen | - | - | - | - | - | - | - | - | - | - | - |

201.2
18.2.65

| Nature du produit Warenbezeichnung | Pays de provenance et de destination Einfuhr- und Ausfuhrland | | Monnaie nat. Nat. Währung p. kg | | 14.12.64 | 21.12 | 28.12 | 4.1 | 11.1 | 18.1 | 25.1 | 1.2 |
|--|--|---|---------------------------------------|----------------------|---------------------|--------------|----------------------|-------------------|------------|--------|--------|--------|
| | Pays de destination Einfuhrland | Pays de provenance Ausfuhrland | 20.12 | 27.12 | 3.1.65 | 10.1 | 17.1 | 24.1 | 31.1 | 7.2 | | |
| 1. Importations - Einfuhren | | | | | | | | | | | | |
| 4. Pièces de la découpe - Teilstücke | | | | | | | | | | | | |
| a) Jambon - Schinken | | | | | | | | | | | | |
| aa) frais ou réfrigérés - frisch oder gekühlt | France | (Deutschland (BR) (Niederland (U.E.B.L. | Ff Ff Ff | 5,79 4,93 5,36 | - 4,90 5,41 | 4,90 5,41 | 5,70 5,08 5,51 | - 5,18 5,63 | - 56,81 | 55,06 | 54,92 | 56,16 |
| bb) frais - frisch | Luxembourg | (Niederland (Deutschland (BR) | Flux Flux Flux | 54,65 - 55,70 | - 57,15 56,00 | 56,47 | 56,49 - 56,14 | - 56,75 | - 57,55 | - - | - - | - - |
| cc) congelé - gefroren | France | (Niederland (U.E.B.L. | Ff Ff | - 6,22 | 5,21 5,98 | 5,21 5,98 | 5,00 6,15 | 5,27 6,39 | - - | - - | - - | - - |
| b) Epoules - Schultern | | | | | | | | | | | | |
| aa) fraîches ou réfrigérées - frisch oder gekühlt | France | (Niederland (U.E.B.L. | Ff Ff | 3,84 4,10 | 3,92 4,10 | 3,92 4,10 | 3,99 4,50 | 4,18 4,56 | - - | - - | - - | - - |
| bb) congelés - gefroren | France | (Niederland (U.E.B.L. | Ff Ff | 3,85 3,85 | 3,83 - | 3,83 | - - | 4,00 - | - - | - - | - - | - - |
| cc) fraîches, réfrigérées, congelées - frisch, ge- kühlt, gefroren | Luxembourg | Niederland | Flux | - | - | - | 39,38 | - | - | - | - | - |

| Nature du produit - Warenbezeichnung | Pays de provenance et de destination - Einfuhr- und Ausfuhrland | | Monnaie nat. Nat. Währung p.kg | 14.12.64 | 21.12 | 28.12 | 4.1 | 11.1 | 18.1 | 25.1 | 1.2 |
|---|--|---|--------------------------------------|---------------------------|--|---|-----------------------------------|-----------|----------------------|--------------|------|
| | Einfuhrland | Ausfuhrland | | 20.12 | 27.12 | 3.1.65 | 10.1 | 17.1 | 24.1 | 31.1 | 7.2 |
| 1. Importations - Einfuhren | | | | | | | | | | | |
| c) Longes - Koteletts | | | | | | | | | | | |
| aa) fraiches ou réfrigérées frisch oder gekühlt | France | (Niederland (U.E.B.L. | Ff | 5,34 | 5,96 | 5,96 | 6,09 | 5,81 | 54,00 | 5,81 | - |
| bb) congelées - gefroren | France | (Niederland (U.E.B.L. | Ff | 3,41 | 5,51 | 5,48 | 5,87 | 4,25 | - | 4,25 | - |
| cc) fraîches, réfrigérées, congelées frisch, gekühlt, gefroren | Luxembourg Niederland | Niederland Belgique | Flux Fl | - - | 4,03 | 4,01 | - | - | - | - | - |
| d) Lard poitrine - Bauchspeck | | | | | | | | | | | |
| aa) frais ou réfrigéré frisch oder gekühlt | France | (U.E.B.L. (Niederland | Ff | 3,33 | 3,29 | 3,37 | 3,44 | 3,30 | - | 3,55 | 2,80 |
| bb) frais, réfrigéré ou congelé frisch, gekühlt oder gefroren | Deutschland (BR) Niederland France | (Niederland (Belgique Belgique (Niederland (U.E.B.L. | DH DH Fl Ff Ff | 2,57 2,01 3,76 - | 2,61 - | 2,61 - | 2,63 1,72 3,86 | 2,45 - | 2,59 | 2,62 1,68 | 1,61 |
| cc) congelé-gefroren | France | (Niederland (U.E.B.L. | Ff | 3,76 | 3,37 | 3,37 | 3,86 | 3,89 | - | - | - |
| e) Lard dorsal - Rückenspeck | | | | | | | | | | | |
| frais, réfrigéré ou congelé frisch, gekühlt oder gefroren | France Deutschland (BR) Niederland | (Italia (Niederland (Belgique (Niederland (France Italia | Ff Ff DH DM DM Fl | 1,97 3,26 0,90 - | 1,34 1,29 0,91 1,34 1,62 0,97 | 1,34 1,29 0,91 1,34 1,62 - | 1,50 0,88 1,04 1,52 - | 1,42 - | 0,84 0,75 1,47 | 1,27 1,38 | |

201,2
18,2.65

201.2
18.2.65

| Nature du produit Warenbezeichnung | Pays de provenance et de destination Einfuhr- und Ausfuhrland | | Monnaie nat. Nat. Mahrung p.kg | | 28.12 | 21.12 | 14.12.64 20.12 | 4.1 | 11.1 | 18.1 | 25.1 | 1.2 | | |
|--|--|------------------------------------|---------------------------------------|------|-------|-------|-------------------|------|-------|------|------|-----|---|-------|
| | | | | | | | | | | | | | | |
| I. Importations - Einfuhren | | | | | | | | | | | | | | |
| f) <u>Autres - Andere</u> - congelés - gefrorenen | France | Pays de destination Einfuhrland | Pays de provenance Ausfuhrland | | | | | | | | | | | |
| | | | | | | | | | | | | | | |
| 5. <u>Saïndoux - Schmalz</u> | Luxembourg | | (U.E.B.L.) (Niederland) | Ff | 6,04 | 6,63 | 6,63 | - | 5,81 | - | - | - | | |
| | | | (France) (Niederland) | Ff | - | - | - | - | 6,50 | - | - | - | - | |
| | | | (Belgique) (Niederland) | DM | 1,08 | 1,08 | 1,08 | 1,14 | - | - | 1,04 | - | - | 0,98 |
| | | | (France) (Belgique) | DM | 1,10 | 1,10 | 1,10 | 1,06 | 0,95 | 1,05 | 1,06 | - | - | 18,75 |
| | France | | (France) (Belgique) | Flux | - | 17,50 | - | - | - | - | - | - | | |
| | France | | (France) Italia | Flux | - | - | - | - | 16,63 | - | - | - | | |
| | | | | Ff | - | - | - | - | 1,36 | - | - | - | | |

| Nature du produit Warenbezeichnung | Pays de provenance et de destination Einfuhr- und Ausfuhrland | | Monnaie nat. Nat. Währung | | 28.12 3.1.65 | 21.12 27.12 | 14-12-64 20.12 | 4.1 10.1 | 11.1 17.1 | 18.1 24.1 | 25.1 31.1 | 1.2 7.2 |
|--|--|--|------------------------------|------------------------------|------------------------------|---------------------------|-------------------|------------------------------|---------------------------|------------------------------|------------------------------|------------|
| | Pays de provenance Ausfuhrland | Pays de destin. Einfuhrland | Mat. Währung | p. kg | | | | | | | | |
| 2. Exportations - Ausfuhren | | | | | | | | | | | | |
| 1. Porcs vivants - lebende Schweine | France | (Deutschland (BR)) (Italia) | Ff | - | - | - | - | 2,85 | 2,69 | - | 2,00 | - |
| | Niederland | (Belgique (France) | Ff Fl Fl | - 1,94 r 2,06 r | 2,67 1,95 2,06 | 1,93 2,03 | - | 1,94 2,10 | 2,04 2,17 | 1,98 2,11 | 2,00 2,10 | - |
| 2. Porcs abattus - geschlachtete Schweine | Niederland | (Italia (Deutschland (BR)) (Belgique (France) | Fl - Fl Fl Fl | - 2,53 2,64 2,69 | - 2,53 2,65 2,69 | - 2,53 2,64 2,68 | - | - 2,58 2,66 2,83 | - 2,62 2,82 2,90 | 2,88 2,58 2,76 2,84 | - 2,56 2,72 2,83 | - |
| b) frais ou réfrigérés - frisch oder gekühlt | France | Deutschland (BR) | Ff | 4,00 | 3,05 | 3,05 | - | 3,54 | 3,63 | - | - | - |
| - avec tête - mit Kopf | France | Deutschland (BR) | Ff | 5,75 | - | - | - | 3,77 | - | - | - | - |
| - sans tête - ohne Kopf | - | - | - | - | - | - | - | - | - | - | - | - |
| 3. Truies vivantes - lebende Sauen | - | - | - | - | - | - | - | - | - | - | - | - |
| 4. Pièces de la découpe - Teilstücke | Niederland | (Italia (France (Belgique (Luxembourg | Fl Fl Fl Fl | 4,09 3,56 3,76 3,86 | 4,07 3,75 3,26 4,00 | 4,05 3,65 3,54 | 4,05 | 4,05 3,85 3,31 4,14 | - 3,88 3,68 4,08 | 4,17 3,89 3,49 3,93 | 4,19 3,90 3,57 3,91 | - |
| a) Jambon - Schinken | France | (Deutschland (BR)) (Nederland) | Ff Ff | 5,25 - | 4,70 - | 4,70 - | - | 6,09 - | 5,88 5,90 | - | - | - |
| - frais, réfrigéré - frisch, gekühlt | Niederland | (France (Belgique | Fl Fl | 2,81 2,87 | 2,79 2,81 | 2,76 2,80 | - | 2,93 2,87 | 3,06 2,92 | 3,13 2,96 | 3,12 2,98 | - |
| b) Epaules - Schultern | France | Deutschland (BR) | Ff | 4,27 | 4,25 | 4,25 | - | 4,37 | 4,32 | - | - | - |
| aa) fraîches, réfrigérées ou congelées - frisch, gekühlt oder gefroren | France | Deutschland (BR) | Ff | - | - | - | - | - | - | - | - | - |
| bb) fraîches ou réfrigérées - frisch oder gekühlt | France | Deutschland (BR) | Ff | - | - | - | - | - | - | - | - | - |
| cc) congelées - gefroren | France | Deutschland (BR) | Ff | - | - | - | - | - | 5,60 | - | - | - |

| Nature du produit Warenbezeichnung | Pays de provenance et de destination Einfuhr- und Ausfuhrland | | Monnaie nat. Nat. Währung p. kg | 21.12 | 28.12 | 4.1 | 11.1 | 18.1 | 25.1 | 1.2 |
|---|--|--------------------------------|---------------------------------------|-------|--------|------|------|------|------|------|
| | Pays de provenance Ausfuhrland | Pays de destin. Einfuhrland | | 27.12 | 3.1.65 | 10.1 | 17.1 | 24.1 | 31.1 | 7.2 |
| 2. Exportations - Ausfuhren | | | | | | | | | | |
| c) Longes - Koteletts aa) fraiches, réfrigérés ou congelés - frisch, gekühlt oder gefroren bb) fraiches ou réfrigérés - frisch, gekühlt cc) congelés-gefroren d) Lard poitrine - Bauchspeck aa) frais, réfrigéré ou congelé - frisch, gekühlt oder gefroren bb) frais ou réfrigéré - frisch oder gekühlt cc) congelé - gefroren e) Lard dorsal - Rückenspeck - frais, réfrigéré ou congelé - frisch, gekühlt oder gefroren f) Autres - Andere - frais ou réfrigérés - congelés - gefroren | Niederland | (France, (Belgique | Ff | 4,07 | 4,20 | 4,52 | 4,30 | 4,28 | 3,82 | 4,00 |
| | France | Deutschland (BR) | Ff | 5,79 | 5,87 | 5,87 | 6,05 | 6,16 | - | 4,02 |
| | France | Deutschland (BR) | Ff | 6,06 | 5,18 | 5,18 | - | 6,39 | - | - |
| | Niederland | (Deutschland (BR) | Ff | 2,36 | 2,39 | 2,40 | 2,23 | 2,41 | 2,36 | 2,42 |
| | France | (France | Ff | 2,73 | 2,48 | 2,22 | 2,84 | 2,68 | 2,71 | 2,62 |
| | France | (Belgique | Ff | - | - | - | - | 1,99 | - | 2,02 |
| | France | (Italia | Ff | - | - | - | - | - | - | 2,61 |
| | France | Deutschland (BR) | Ff | 3,13 | 3,41 | 3,41 | 3,30 | 3,20 | - | - |
| | France | (Italia | Ff | 3,22 | 3,13 | 3,31 | - | - | - | - |
| | Niederland | (Deutschland (BR) | Ff | 3,44 | 2,91 | 2,91 | 3,20 | 2,28 | 1,05 | 0,70 |
| | France | (France | Ff | 0,65 | 0,59 | 0,60 | - | 0,64 | 0,67 | 0,70 |
| | France | (Belgique | Ff | 0,97 | 1,13 | 0,95 | 0,63 | 0,71 | 1,03 | 1,41 |
| France | (U.E.B.L. | Ff | 0,66 | - | - | - | 0,73 | - | - | |
| France | (Deutschland (BR) | Ff | 1,52 | 1,68 | 1,68 | 1,75 | 1,64 | - | - | |
| France | Deutschland (BR) | Ff | 4,14 | 4,76 | 4,76 | 3,79 | 4,75 | - | - | |
| France | Deutschland (BR) | Ff | 2,30 | 2,97 | 2,97 | 2,30 | 2,18 | - | - | |
| France | (U.E.B.L. | Ff | 1,13 | 1,17 | 1,17 | 1,22 | 1,17 | - | - | |
| 5. Saindoux - Schmalz | France | (Deutschland (BR) | Ff | 1,30 | - | - | - | 1,32 | - | - |

PRIX DES PORCS ET DE LA VIANDE PORCINE DANS LES ECHANGES AVEC LES PAYS TIERS (MOYENNES HEBDOMADAIRES)
 PREISE IN HANDEL MIT DRITTLANDERN FÜR SCHWEINE UND SCHWEINEFLEISCH (WOCHENDURCHSCHNITTE)

| Nature du produit Varenbezeichnung | Pays de provenance et de destination Einfuhr- und Ausfuhrland | | Monnaie nat. Nat. Währung p. kg | 14.12.64 | 21.12- | 28.12- | 4.1- | 11.1- | 18.1- | 25.1- | 1.2- |
|---|--|--|---------------------------------------|----------|--------|--------|------|-------|-------|-------|------|
| | Einfuhrland | Ausfuhrland | | 20.12 | 27.12 | 31.65 | 10.1 | 17.1 | 24.1 | 31.1 | 7.2 |
| 1. Importations - Einfuhren | | | | | | | | | | | |
| 1. Porcs vivants - Lebende Schweine | Deutschland (BR) | Pologne | DM | - | 2,00 | 2,00 | 1,99 | - | - | - | - |
| 2. Porcs abattus - Geschlachtete Schweine | France | Royaume-Uni | Ff | - | 2,51 | 2,51 | - | - | - | - | - |
| aa) frais ou réfrigérés - frisch oder gekühlt | France | (Allemagne (RD) (Danemark (Royaume Uni | Ff | - | 2,56 | 2,56 | 2,61 | 2,61 | 2,72 | 3,02 | 2,61 |
| - sans tête - ohne Kopf | France | (Danemark (Bulgarie | Ff | - | 2,45 | 2,45 | 2,45 | 2,45 | 3,74 | 1,48 | 1,38 |
| bb) congelés - gefroren | France | Danemark | DM | 1,58 | 1,45 | 1,45 | 1,51 | 1,47 | 1,43 | 1,43 | 1,38 |
| - sans tête - ohne Kopf. | Deutschland (BR) | | | | | | | | | | |
| 3. Truies vivantes - Lebende Sauen | France | (Yougoslavie (Danemark (Suède- | Ff | - | 4,28 | 4,28 | 4,30 | 4,41 | 5,13 | 5,13 | 5,13 |
| 4. Pièces de la découpe - Teilstücke | France | (Hongrie (Danemark (Tchécoslovaquie (Allemagne (RD) (Yougoslavie (Roumanie (Nouvelle Zélande (Suède | Ff | 5,47 | 5,54 | 5,54 | 5,52 | 5,51 | 5,51 | 5,51 | |
| a) Jambons - Schinken | France | | Ff | 4,69 | 4,42 | 4,42 | 4,26 | 4,66 | 4,66 | 4,66 | 4,66 |
| aa) frais ou réfrigérés - frisch oder gekühlt | France | | Ff | 5,46 | 5,46 | 5,46 | 5,46 | 5,46 | 5,46 | 5,46 | 5,46 |
| bb) congelés - gefroren | France | | Ff | 5,45 | 5,16 | 5,16 | 5,16 | 5,11 | 5,11 | 5,11 | 5,11 |
| b) Epoules - Schultern | France | | Ff | 5,07 | 5,07 | 5,07 | 5,07 | 5,07 | 5,07 | 5,07 | 5,07 |
| - congelées - gefroren | France | | Ff | 7,39 | 7,39 | 7,39 | 7,39 | 7,39 | 7,39 | 7,39 | 7,39 |
| | France | (Hongrie (Yougoslavie | Ff | 3,77 | 3,77 | 3,77 | 3,77 | 3,77 | 3,77 | 3,77 | 3,77 |
| | France | | Ff | 5,12 | 5,12 | 5,12 | 5,12 | 5,12 | 5,12 | 5,12 | 5,12 |

| Nature du produit Warenbezeichnung | Pays de provenance et de destination Einfuhr- und Ausfuhrland | | Monnaie nat. Nat. Währung p. kg | 14.12.64 | 21.12- | 28.12- | 4.1- | 11.1- | 18.1- | 25.1- | 1.2- | |
|---|--|------------------------------|---------------------------------------|----------|--------|--------|------|-------|-------|-------|------|--|
| | Einfuhrland | Ausfuhrland | | 20.12 | 27.12 | 3.1.65 | 10.1 | 17.1 | 24.1 | 31.1 | 7.2 | |
| I. Importations - Einfuhren | | | | | | | | | | | | |
| c) Longes - Koteletts aa) fraiches ou réfrigérées- frisch oder gekühlt bb) congelées - gefroren | France | Danemark | Ff | - | - | - | 4,47 | - | - | - | - | |
| | France | Danemark | Ff | - | 4,44 | 4,44 | - | - | - | - | - | |
| d) Lard poitrine - Bauchspeck aa) frais ou réfrigéré frisch oder gekühlt bb) frais, réfrigéré cu- gelé - frisch, gekühlt oder gefroren | France | Suisse | Ff | 10,53 | - | - | - | 10,53 | - | - | 1,29 | |
| | Deutschland (BR) | Danemark | DM | - | - | - | - | - | - | 1,48 | - | |
| cc) congelé - gefroren | France | (Irlande (Royaume-Uni | Ff | - | 5,99 | 5,99 | - | - | - | - | - | |
| | - | - | Ff | 5,99 | - | - | - | 5,50 | - | - | - | |
| e) Lard dorsal - Rittkenspeck | - | - | - | - | - | - | - | - | - | - | - | |
| | France | (Allemagne (RD) (Danemark | Ff | - | 4,87 | 4,87 | - | 3,72 | - | - | - | |
| f) Autres - Andere aa) frais ou réfrigérés frisch oder gekühlt bb) congelés - gefroren | France | (Irlande (Rép.) (Danemark | Ff | 4,31 | 5,17 | 5,17 | 4,59 | - | - | - | - | |
| | France | (Royaume-Uni (Suède | Ff | 4,72 | 4,65 | 4,65 | 5,63 | 4,31 | - | - | - | |
| 5. Saindoux - Schmalz | Deutschland (BR) | (U.S.A. (Danemark | DM | - | - | - | - | - | 0,98 | - | 1,33 | |
| | - | - | DM | 1,43 | 2,73 | 2,73 | - | - | 0,98 | 0,98 | - | |

201. 3

18.2.65

| Nature du produit Kartenbezeichnung | Pays de provenance et de destination Einfuhr- und Ausfuhrland | | Monnaie nat. Nat. Wahrung p. kg | 14.12.64 20.12 | 21.12 27.12 | 28.12 31.1.65 | 4.1 10.1 | 11.1 17.1 | 18.1 24.1 | 25.1 31.1 | 1.2 7.2 |
|---|--|------------------------------------|--|-------------------|----------------|------------------|-------------|--------------|--------------|--------------|------------|
| | Pays de provenance Ausfuhrland | Pays de destination Einfuhrland | | | | | | | | | |
| 2. Exportations - Ausfuhren | | | | | | | | | | | |
| 1. Porcs vivants - Lebende Schweine | - | " | - | - | - | - | - | - | - | - | - |
| 2. Porcs abattus - Geschlachtete Schweine | | | | | | | | | | | |
| a) frais ou refrigeres - frisch oder gekuhlt | France | Algerie | Ff | 5,39 | 5,19 | 5,19 | 5,08 | 5,24 | | | |
| aa) avec tete - mit Kopf | France | (Algerie Suisse Danemark) | Ff | - | 5,29 | 5,20 | - | 4,23 3,84 | | | |
| bb) sans tete - ohne Kopf | | | Ff | - | - | - | 3,75 | - | | | |
| b) congeles - gefroren | France | Algerie | Ff | 5,50 | 5,35 | 5,35 | - | - | | | |
| - avec tete - mit Kopf | France | Algerie | Ff | 4,15 | 4,15 | 4,15 | - | - | | | |
| - sans tete - ohne Kopf | | | - | - | - | - | - | - | | | |
| 3. Truies vivantes - Lebende Sauen | - | - | - | - | - | - | - | - | - | - | - |
| 4. Pieces de la decoupe - Teilstucke | | | | | | | | | | | |
| a) Jambons - Schirker | | | | | | | | | | | |
| frais ou refrigeres frisch oder gekuhlt | France | Algerie | Ff | 14,34 | 13,07 | 13,07 | 13,50 | 6,43 | | | |
| b) Epaulces - Schultern | | | | | | | | | | | |
| aa) fraiches ou refrigeres frisch oder gekuhlt | France | Algerie | Ff | 6,00 | 6,28 | 6,28 | 5,50 | 6,20 | | | |
| bb) congelees - gefroren | France | Algerie | Ff | - | - | - | - | 13,97 | | | |
| c) Longes - Koteletts | | | | | | | | | | | |
| aa) fraiches ou refrigeres frisch oder gekuhlt | France | (Algerie Congo (Brazza)) | Ff | 8,09 8,78 | 8,06 | 8,06 | 8,19 | 8,15 | | | |

201.3

18.2.65

| Nature du produit Warenbezeichnung | Pays de provenance et de destination Einfuhr- und Ausfuhrland | Monnaie nat. Nat. Mahrung p. Kg | 14.12.64 20.12 | 21.12 27.12 | 28.12 31.65 | 4.1 10.1 | 11.1 17.1 | 18.1 24.1 | 25.1 31.1 | 1.2 7.2 |
|---------------------------------------|--|--|-------------------|----------------|----------------|-------------|--------------|--------------|--------------|------------|
|---------------------------------------|--|--|-------------------|----------------|----------------|-------------|--------------|--------------|--------------|------------|

2. Exportations - Ausfuhren

| | Pays de provenance | | Pays de destination | | Monnaie nat. Nat. Mahrung p. Kg | 14.12.64 20.12 | 21.12 27.12 | 28.12 31.65 | 4.1 10.1 | 11.1 17.1 | 18.1 24.1 | 25.1 31.1 | 1.2 7.2 |
|---|----------------------|---|----------------------|---------------------|--|------------------------|--------------------|-------------------------|-------------|--------------|--------------|--------------|------------|
| | Ausfuhrland | Einfuhrland | Ausfuhrland | Einfuhrland | | | | | | | | | |
| bb) Fraiches, refrigerees ou congelees - frisch, gekuhlt oder gefroren | Nederland | (Royaume-Uni Bermuda's Antilles neerland. | Ff | 3,53 | 3,66 | - | - | - | - | - | - | 3,60 | - |
| | | France | Algerie | Ff | 6,59 | 6,40 | 6,40 | 6,59 | 7,85 | - | - | - | 3,99 |
| d) <u>Lard de poitrine - Bauchspeck</u> | | | | | | | | | | | | | |
| aa) Frais ou refrigere frisch oder gekuhlt | France | Algerie | Ff | 4,44 | 4,94 | 4,94 | 5,50 | 4,93 | - | - | - | - | - |
| bb) congele - gefroren | France | Algerie | Ff | - | 5,34 | 5,34 | 7,16 | 3,16 | - | - | - | - | - |
| e) <u>Lard dorsal - Ruckenspeck</u> | | | | | | | | | | | | | |
| frais, refrigere ou congele frisch, gekuhlt oder gefroren | France Nederland | Algerie Hongrie | Ff Ff | 2,93 - | 2,42 - | 2,42 - | 2,13 0,66 | 3,00 0,67 | 0,67 | 0,67 | 0,67 | 0,67 | 0,67 |
| f) <u>Autres - Andere</u> | | | | | | | | | | | | | |
| aa) <u>frais ou refrigere</u> frisch oder gekuhlt | France | (Algerie Suisse Congo (Brazza) Algerie | Ff Ff Ff Ff | 6,18 - - - | 6,37 - - 3,43 | 6,37 - - 3,43 | 8,39 13,31 - | 5,46 - 17,06 - | - | - | - | - | - |
| bb) congeles - gefroren | France | (Royaume-Uni Portugal Algerie Danemark | Ff Ff Ff Ff | 1,06 - - - | 1,08 1,39 - - | 1,08 1,39 - - | 1,05 - | 1,06 - | 1,06 | 1,06 | 1,06 | 1,06 | 1,15 |
| 5. <u>Saindoux - Schmalz</u> | | | | | | | | | | | | | |

201,3

18.2.65

PRIX DE MARCHÉ POUR LES ŒUFS DE POULE (MOYENNES HEBDOMADAIRES)

MARKTPREISE FÜR HÜHNEREIER (WOCHENDURCHSCHNITTE)

Classe B - Gewichtsklasse B (55-60 gr)

Monnaie nationale/pièce
Nationale Währung/Stück

| PERIODE | BELGIQUE | | DEUTSCHLAND (BR) | | FRANCE | |
|-----------------------|--|--|--|--|---|--|
| | Kruiscentem Prix de gros à l'achat (franco marché) Fb | Köln | München | Frankfurt | Halles centrales de Paris Prix de gros à la vente (franco marché) Ff | |
| | | Grosshandelseinkaufspreise (Frei rh. west. Station) DM | Grosshandelseinkaufspreise (Ab Kennzeichnungsst.) DM | Grosshandelsverkaufspreise (Frei Einzelhändler) DM | | |
| 1964 14.12 - 20.12 | 1,875 | 0,1888 | 0,1900 | 0,2075 | 0,2000 | |
| 21.12 - 27.12 | 1,750 | - | 0,1825 | 0,1975 | 0,2180 | |
| 1965 28.12 - 3.1 | 1,725 | - | 0,1800 | - | 0,2310 | |
| 4.1 - 10.1 | 1,525 | 0,1638 | 0,1650 | 0,1900 | 0,2066 | |
| 11.1 - 17.1 | 1,350 | 0,1525 | 0,1500 | 0,1625 | 0,1783 | |
| 18.1 - 24.1 | 1,325 | 0,1463 | 0,1400 | 0,1600 | 0,1758 | |
| 25.1 - 31.1 | 1,300 | 0,1413 | 0,1350 | 0,1550 | 0,1717 | |
| 1.2 - 7.2 | 1,300 | 0,1413 | 0,1350 | 0,1550 | 0,1625 | |
| 8.2 - 14.2 | 1,300 | 0,1450 | 0,1400 | 0,1500 | 0,1583 | |
| | | | | | | |
| PERIODE | ITALIA | | LUXEMBOURG | | NEDERLAND | |
| | Milano | Roma | Prix de gros à la vente (1) Flux | Groothandelsaankoopprijs (franco markt) Fl | Barneveld | |
| | | Prezzi all'ingrosso Franco mercato Lit | | | Lit | Groothandelsaankoopprijs (franco markt) Fl |
| 1964 14.12 - 20.12 | 32,50 | 33,20 | 2,500 | 0,1386 | 0,1388 | |
| 21.12 - 27.12 | 31,50 | 33,80 | 2,500 | 0,1311 | 0,1400 | |
| 1965 28.12 - 3.1 | 31,20 | 31,50 | 2,500 | 0,1276 | 0,1383 | |
| 4.1 - 10.1 | 26,20 | 27,50 | 2,500 | 0,1121 | 0,1050 | |
| 11.1 - 17.1 | 21,70 | 22,00 | 2,333 | 0,1087 | 0,1005 | |
| 18.1 - 24.1 | 22,00 | 22,50 | 2,250 | 0,1081 | 0,1008 | |
| 25.1 - 31.1 | 22,00 | 23,00 | 2,000 | 0,1024 | 0,0945 | |
| 1.2 - 7.2 | 22,00 | 22,50 | 2,000 | 0,1029 | 0,0985 | |
| 8.2 - 14.2 | 22,70 | 24,00 | ... | 0,1041 | 0,1005 | |

REMARKES - BEMERKUNGEN: (1) Prix des oeufs vendus par une coopérative luxembourgeoise (OVOLUX) franco commerce détail - Preise für Eier verkauft durch eine luxemb. Genossenschaft-(OVOLUX) frei Einzelhändler

(2) Prix payé aux producteurs, toutes classes, relevé par le LEI (représentatif pour 70 % de la production), augmenté de la marge de commercialisation (1,500 Fl/100 pièces ou 0,261 Fl/kg) - Erzeugerpreise, alle Klassen festgestellt durch das LEI (repräsentativ für 70 % der gesamten Erzeugung) zusätzlich Handelsspanne (1,500 Fl/100 Stück oder 0,261 Fl/kg)

PRIX DE MARCHÉ POUR LES ŒUFS DE POULES (MOYENNES MENSUELLES)
MARKTPRIJSE FÜR HÜHNEREIER (MONATSDURCHSCHNITTE)

Classe B - Gewichtsklasse B (55-60 gr)

Monnaie nationale/pièce
 Nationale Währung/Stück

| PERIODE | BELGIQUE Kruishoutem | | DEUTSCHLAND (BR) | | FRANCE Halles centrales de Paris |
|----------|---|---|--|---|--|
| | Prix de gros à l'achat (franco marché) Fb | Köln | München | Frankfurt | |
| | | Grosshandelsverkaufspreis (Frei, rh.-westf. Station) DM | | Grosshandelsverkaufspreis (Frei Einzelhändler) DM | Prix de gros à la vente (franco marché) Ff |
| Jul 1964 | 1,219 | 0,148 | 0,1440 | 0,1600 | 0,1811 |
| Aug | 1,425 | 0,1659 | 0,1619 | 0,1731 | 0,1710 |
| Sep | 1,385 | 0,1638 | 0,1638 | 0,1745 | 0,1940 |
| Oct | 1,538 | 0,1847 | 0,1725 | 0,1906 | 0,1670 |
| Nov | 1,875 | 0,1941 | 0,1925 | 0,2025 | 0,2135 |
| Dec | 1,835 | 0,1917 | 0,1875 | 0,2050 | 0,2123 |
| Jan 1965 | 1,375 | 0,1509 | 0,1475 | 0,1669 | 0,1848 |
| | | LUXEMBOURG | | NEDERLAND | |
| | | MILANO | | Barneveld | |
| | | Prezzi all'ingrosso Franco mercato | | Groothandelsaankoopprijs (franco markt) | |
| | | Lit | Lit | (il) Fl | Fl |
| Jul 1964 | 22,66 | 22,15 | Prix de gros Franco commerce détail Flux | 0,0932 | 0,1078 |
| Aug | 25,30 | 26,05 | 2,079 | 0,1102 | 0,1322 |
| Sep | 29,00 | 28,28 | 2,189 | 0,1077 | 0,1181 |
| Oct | 29,98 | 30,55 | 2,192 | 0,1179 | 0,1312 |
| Nov | 32,10 | 31,38 | 2,194 | 0,1384 | 0,1402 |
| Dec | 32,50 | 32,90 | 2,340 | 0,1371 | 0,1396 |
| Jan 1965 | 24,62 | 23,92 | 2,500 | 0,1089 | 0,1002 |
| | | | 2,277 | | |

REMARKS - BEMERKUNGEN : (1) Prix de vente par les producteurs, toutes classes, relevé par le LEI, augmenté de la marge de commercialisation (1,500 F/100 pièces ou 0,261 F/kg) - Erzeugerverkaufspreise, alle Klassen, festgestellt vom LEI, zusätzlich Handelsspanne (1,500 F/100 Stück oder 0,261 F/kg)

PRIX DES OEUFS DANS LES ECHANGES INTRACOMMUNAUTAIRES (MOYENNES HEBDOMADAIRES)
PREISE IM INNERGEMEINSCHAFTLICHEN HANDEL FÜR EIER (WOCHENDURCHSCHNITTE)

| Classes et qualités Klassen und Qualitäten | Pays de provenance et de destination Einfuhr- und Ausfuhrland | | Monnaie nat. Nat. Währung | | 4.1- 10.1 | 11.1- 17.1 | 18.1- 24.1 | 25.1- 31.1 | 1.2- 7.2 |
|---|--|-----------------|------------------------------|-------|--------------|---------------|---------------|---------------|-------------|
| | 14.12.64 20.12 | 21.12- 27.12 | 28.12- 3.1.65 | p. kg | | | | | |

I. Importations - Einfuhren

| | Pays de destinat. Einfuhrland | | Pays de provenance Ausfuhrland | | Monnaie nat. Nat. Währung | 4.1- 10.1 | 11.1- 17.1 | 18.1- 24.1 | 25.1- 31.1 | 1.2- 7.2 |
|--|----------------------------------|-------------------------|-----------------------------------|--------------|------------------------------|--------------|---------------|---------------|---------------|-------------|
| | 14.12.64 20.12 | 21.12- 27.12 | 28.12- 3.1.65 | p. kg | | | | | | |
| A. Oeufs en coquille-Schaleneier a) Toutes classes - Alle Klassen b) Classe B - Klasse B | France | (Nederland (U.E.B.L. | Ff | 3,31 | 2,37 | 18,1- | 25,1- | 1,2- | | |
| | Deutschland(BR) | (Nederland (Belgique | Ff | 3,12 | 2,69 | 24,1 | 31,1 | 7,2 | | |
| | Luxembourg | Belgique | DM | 2,28 | 2,10 | 2,10 | 2,00 | 2,03 | | |
| B. Oeufs sans coquille (à usage alimentaire) - Eier ohne Schale (geniessbar) a) séchés - non sucrés- getrocknet - nicht gezuckert b) non sucrés - non séchés nicht gezuckert - nicht ge- trocknet | France | Nederland | Ff | 2,05 | 2,09 | 2,07 | 1,98 | 2,01 | | |
| | France | U.E.B.L. | Ff | 2,79 2,77 | 2,58 2,62 | 2,55 2,60 | 2,28 2,28 | 2,00 1,98 | | |
| C. Jaune d'oeufs (à usage alimentaire) Eigelb (geniessbar) - non sucrés, séchés nicht gezuckert, getrocknet | Luxembourg | Belgique | Flux/pièce | 1,90 | 1,60 | 1,60 | 1,50 | 1,50 | | |
| | France | Nederland | Ff | 9,94 | - | - | - | - | | |
| | France | U.E.B.L. | Ff | - | 2,57 | - | - | - | | |
| | France | Nederland | Ff | 8,83 | 8,83 | 8,83 | - | - | | |

| Classes et qualités Klassen und Qualitäten | Pays de provenance et de destination Einfuhr- und Ausfuhrland | | Monnaie nat. Nat. Währung p. kg | 14.12.64 20.12 | 21.12- 27.12 | 28.12- 3.1.65 | 4.1- 10.1 | 11.1- 17.1 | 18.1- 24.1 | 25.1- 31.1 | 1.2- 7.2 |
|--|--|--|---------------------------------------|-------------------|-----------------|------------------|--------------|---------------|---------------|---------------|-------------|
| | Pays de provenance Ausfuhrland | Pays de destinat. Einfuhrland | | | | | | | | | |
| A. Oeufs en coquille - Schaleneier a) Toutes classes - Alle Klassen b) Classe B - Klasse B | France | Deutschland (BR) | Ff | 3,59 | 3,63 | 3,63 | 3,85 | - | 1,88 | 1,81 | 1,81 |
| | Nederland | Deutschland (BR) | Ff | 2,54 | 2,37 | 2,30 | 2,12 | 1,89 | 1,88 | 1,81 | 1,81 |
| B. Oeufs sans coquille (à usage alimentaire - Eier ohne Schale (geniessbar) a) congelés (bidons de 15 kg) gefroren (Kannen von 15 kg) b) séchés (fûts de 50 kg) getrocknet (Drums von 50 kg) c) séchés - non, sucrés getrocknet - nicht gezuckert | Belgique | (Deutschland (BR) (Luxembourg (Italia (France | Fb | 35,76 | 34,89 | 32,12 | 29,49 | 26,66 | 26,34 | 26,34 | 26,34 |
| | | | Fb | 36,51 | 35,37 | - | 29,57 | 29,26 | 24,54 | 24,54 | 24,54 |
| | | | Fb | 36,26 | 33,74 | - | 30,43 | - | 25,28 | 25,28 | 25,28 |
| | | | Fb | - | - | 31,83 | - | 24,80 | - | - | - |
| | | | Fb | - | - | - | - | - | - | - | - |
| C. Jaunes d'oeufs (à usage alimentaire) - Eigelb (geniessbar) a) congelés - gefroren -Fûts de 50 kg (10 à 12 %) Drums von 50 kg (10-12 %) -Tonneaux de 200 kg (6 à 8 %) Fässer von 200 kg (6-8 %) b) séchés - getrocknet -boîtes de 25 kg Dosen von 25 Kg | Nederland | Deutschland (BR) | DM | 1,91 | 1,91 | 1,91 | 1,91 | 1,91 | 1,86 | 1,86 | 1,86 |
| | Nederland | Deutschland (BR) | DM | - | - | - | 7,62 | 7,62 | 7,54 | 7,54 | 7,54 |
| | France | Deutschland (BR) | Ff | - | 8,40 | 8,40 | - | - | - | - | - |
| | Nederland | Deutschland (BR) | DM | 4,36 | 4,36 | 4,36 | 4,53 | 4,53 | 4,53 | 4,53 | 4,53 |
| | Nederland | Deutschland (BR) | DM | 4,12 | 4,12 | 4,12 | 4,20 | 4,20 | 4,20 | 4,20 | 4,20 |
| Nederland | Deutschland (BR) | DM | 9,65 | 9,65 | 9,65 | 9,65 | 9,65 | 9,65 | 9,65 | 9,65 | |

2. Exportations - Ausfuhren

PRIX DES OEUFS DANS LES ECHANGES AVEC LES PAYS TIERS (MOYENNES HEBDOMADAIRES)
PREISE IN HANDEL MIT DRITTLÄNDERN FÜR EIER (WOCHEMIDRISCHNITTE)

| Classes et qualités Klassen und Qualitäten | Pays de provenance et de destination Einfuhr- und Ausfuhrland | | Monnaie nat. Nat. Währung | | 11.1 | 18.1 | 25.1 | 1.2 |
|---|--|-------|------------------------------|------|------|------|------|-----|
| | 14.12.64 | 21.12 | 28.12 | 4.1. | | | | |
| | 20.12 | 27.12 | 3.1.65 | 10.1 | | | | |
| | | | | | | | | |

I. Importations - Einfuhren

| Classes et qualités Klassen und Qualitäten | Pays de destination Einfuhrland | | Pays de provenance Ausfuhrland | | 2.44 | 2.27 | 2.21 | 1.97 | 1.59 | 1.41 | - | - |
|---|------------------------------------|--|---|--|------|------|------|------|------|------|------|---|
| | Deutschland (BR) | | (Danemark Bulgarie Tchécoslovaquie Hongrie Roumanie Suède) | | | | | | | | | |
| A. Oeufs en coquille - Schaleneier Classe B - Klasse B | | | | | - | 2.32 | - | - | 1.68 | 1.18 | - | - |
| B. Oeufs sans coquille (à usage alimentaire) - Eier ohne Schale (genießbar) | | | | | - | - | - | 1.99 | - | 1.08 | - | - |
| C. Jeunes d'oeufs (à usage alimentaire) - Eigelb (genießbar) | | | | | - | - | - | - | 1.72 | 1.56 | 1.02 | - |
| | | | | | 2.44 | - | 1.99 | - | 1.41 | 1.62 | 1.09 | - |
| | | | | | - | - | - | 1.98 | - | - | - | - |

| Classes et qualités Klassen und Qualitäten | Pays de provenance et de destination Einfuhr- und Ausfuhrland | Monnaie nat. Nat. Währung | 21.12 | 28.12 | 4.1 | 11.1 | 18.1 | 25.1 | 1.2 |
|---|--|------------------------------|-------|--------|------|------|------|------|-----|
| | | p. kg | 27.12 | 3.1.65 | 10.1 | 17.1 | 24.1 | 31.1 | 7.2 |

2. Exportations - Ausfuhren

| | Pays de provenance | | | | | | | | | |
|--|--------------------|------------------------------------|-------|-------|-------|-------|-------|-------|-------|-------|
| | Ausfuhrland | Pays de destination Einfuhrland | | | | | | | | |
| A. <u>Oeufs en coquille - Schaleneier</u> a) <u>Toutes classes - alle Klassen</u> | France | (Tunisie) | - | - | - | 3,46 | - | - | - | - |
| | | (Suisse) | 3,21 | 3,62 | 3,33 | 3,72 | 4,1 | 11,1 | 18,1 | 25,1 |
| | | (Algérie) | - | 3,81 | 4,61 | 4,72 | 10,1 | 17,1 | 24,1 | 31,1 |
| b) <u>Classe B - Klasse B</u> | Belgique | (Algérie) | - | - | - | 26,09 | - | - | - | - |
| | | (Suisse) | 29,76 | 27,80 | 24,16 | 22,26 | 24,16 | 22,27 | 24,35 | 22,27 |
| | | (Gibraltar) | 32,78 | 34,96 | 28,92 | 23,96 | 28,92 | 22,75 | 22,75 | 21,74 |
| | | (Espagne) | - | - | - | - | - | - | 18,74 | 18,74 |
| | | (Royaume-Uni) | - | - | - | 22,80 | - | - | 38,89 | 38,89 |
| | | (Libye) | - | - | - | - | - | - | - | - |
| B. <u>Oeufs sans coquille (à usage alimentaire) - Eier ohne Schale (geniessbar)</u> | | | | | | | | | | |
| | | | | | | | | | | |
| C. <u>Juñees d'oeufs (à usage alimentaire) - Eigelb (geniessbar)</u> | | | | | | | | | | |
| | | | | | | | | | | |

**CRUX DE MARCHÉ POUR LES VOLAILLES (MOYENNES HEBDOMADAIRES)
MARKTPRIJS FÜR HAUSEFLÜGEL (WOCHENWECHSELN)**

| PERIODE | BELGIQUE Doizne | | DEUTSCHLAND (SR) Hamburg | | FRANCE Halles Centrales de Paris | |
|--------------------|---|-----------------------------------|---|--------------------------|--|--|
| | Poulets d'engraissement 1ère qualité | Foules à bouillir 1ère qualité | Bratfertige Poulets (Amerikanische) | Hühner (Holländische) | Poulets d'engraissement 1ère qualité | Poules à bouillir 1ère qualité (Poules cocottes) |
| | Prix de gros à l'achat Poids vif | | Grosshandelsverkaufspreise Schlachtgewicht | | Coefficient de rond. 93% | |
| | Fb | Fb | Di: | Di: | Ff | Ff |
| 4. 12-20. 12. 1964 | 24,50 | 20,50 | - | 3,850 | 3,240 | 3,280 |
| 4. 12-7. 12 | 25,50 | 21,00 | - | 3,850 | 3,180 | 3,480 |
| 12. 12-3. 1. 1965 | 25,50 | 21,00 | - | 3,850 | 2,700 | 3,280 |
| 4. 1-10. 1 | 24,50 | 19,00 | - | 3,850 | 2,700 | 3,120 |
| 11. 1-17. 1 | 23,50 | 17,00 | - | 3,850 | 2,530 | 3,200 |
| 18. 1-24. 1 | 22,00 | 17,00 | - | 4,050 | 2,860 | 3,020 |
| 25. 1-31. 1 | 22,50 | 16,00 | - | 4,050 | 2,900 | 3,040 |
| 1. 2-7. 2 | 22,50 | 17,00 | - | 4,000 | 2,800 | 2,700 |
| 8. 2-14. 2 | 24,00 | 16,50 | - | 4,000 | 2,860 | 2,720 |
| | | | | | | |
| PERIODE | ITALIA Milano | | LUXEMBOURG | | NEDERLAND (1) | |
| | Pollis | Galline | Poulets | Poules | Poulets | Poules |
| | Coefficiente di rondim. 93 % | | Coeff. de rondem. 70 % | | Coeff. de rondem. 70 % | |
| | Peso vivo Lit | Peso morto Lit | Prix de gros à la vente Poids abattu | | Groothandelsverkooprijis Geslacht gewicht | |
| | | | Flux | Flux | Fl | Fl |
| 4. 12-10. 12. 1964 | 325,0 | 740,0 | 41,00 | 36,00 | 53,00 | 43,00 |
| 21. 12-27. 12 | 325,0 | 765,0 | 40,00 | 36,00 | 53,00 | 46,00 |
| 28. 12-3. 1. 1965 | 290,0 | 775,0 | 40,00 | 36,00 | 55,00 | 46,00 |
| 4. 1-10. 1 | 245,0 | 775,0 | 42,00 | 38,00 | 55,00 | 46,00 |
| 11. 1-17. 1 | 225,0 | 700,0 | 42,00 | 39,00 | 53,00 | 46,00 |
| 18. 1-24. 1 | 215,0 | 700,0 | 42,00 | 36,00 | 53,00 | 46,00 |
| 25. 1-31. 1 | 215,0 | 685,0 | 42,00 | 36,00 | 55,00 | 46,00 |
| 1. 2-7. 2 | 240,0 | 685,0 | 42,00 | 36,00 | 55,00 | 46,00 |
| 8. 2-14. 2 | 325,0 | 715,0 | 42,00 | 36,00 | 55,00 | 46,00 |

(1) Prix de gros à la vente, calculés par la "Produkttschap voor Pluimvee en Eieren" - Grosshandelsverkaufspreis, ausgerechnet durch "Produkttschap voor Pluimvee en Eieren"

Monnaie nationale/kg
Nationale Währung/kg

PRIX DE MARCHÉ POUR LES VOLAILLES (MOYENNES MENSUELLES)
MARKTPRIJSE FÜR HAUSEFLUGEL (MONATSDURCHSCHNITTE)

| PERIODE | BELGIQUE Deinze | | DEUTSCHLAND (BR) Hamburg | | FRANCE Halles centrales de Paris | |
|----------|---|-----------------------------------|---|---|--|---|
| | Poulets d'engraissement 1ère qualité | Poules à bouillir 1ère qualité | Bratfertige Poulets (Amerikanische) | Kühner (Holländische) | Poulets d'engraissement 1ère qualité Coeff. de rendem. 83% | Poules à bouillir (1ère qualité poules cocotte Coeff. de rendem. 83%) |
| | Prix de gros à l'achat Poids vif | | Grosshandelsverkaufspreise Schlachtgewicht | | Prix de gros à la vente Poids abattu | |
| | Fb | Fb | DM | DM | Ff | Ff |
| Jul 1964 | 21,50 | 17,10 | 3,900 | 3,900 | 3,540 | 2,940 |
| Aug | 18,75 | 15,12 | 3,900 | 3,794 | 2,980 | 2,950 |
| Sep | 18,50 | 15,80 | 3,900 | 3,789 | 3,180 | 3,130 |
| Oct | 17,75 | 16,50 | 3,900 | 3,800 | 3,030 | 3,230 |
| Nov | 22,25 | 17,00 | - | 3,650 | 3,030 | 3,420 |
| Dec | 24,40 | 20,10 | - | 3,850 | 2,990 | 3,370 |
| Jan 1965 | 23,13 | 17,25 | - | 3,950 | 2,730 | 3,100 |
| | | | | | | |
| PERIODE | ITALIA Milano | | LUXEMBOURG | | NEDERLAND (1) | |
| | Pollit | Galline | Poulets Coefficient de rendem. 83% | Poules Coefficient de rendem. 70% | Kuikens 1ère qualité Uitslactingsgraad 70% | Kippen 1ère qualité |
| | Prezzi di vendita all'ingrosso Peso vivo | | Prix de gros à la vente Poids abattu | | Groothandelsverkoopprijs Geslacht gewicht | |
| | Lit | Lit | Flux | Flux | Fl | Fl |
| Jul 1964 | 383,0 | 765,0 | 42,00 | 59,00 | 2,729 | 2,499 |
| Aug | 431,3 | 756,3 | 42,15 | 59,00 | 2,694 | 2,501 |
| Sep | 431,0 | 763,0 | 41,39 | 59,00 | 2,743 | 2,557 |
| Oct | 353,0 | 745,0 | 42,00 | 59,00 | 2,742 | 2,569 |
| Nov | 316,0 | 701,0 | 41,52 | 57,32 | 2,724 | 2,592 |
| Dec | 319,0 | 747,0 | 40,59 | 53,30 | 2,712 | 2,709 |
| Jan 1965 | 225,0 | 715,0 | 41,81 | 54,10 | 2,673 | 2,686 |

(1) Prix de gros à la vente calculés par le "Produkttschap voor Pluimvee en Eieren"
Grosshandelsverkaufspreise ausgerechnet durch "Produkttschap voor Pluimvee en Eieren"

PRIX DES VOLAILLES DANS LES ECHANGES INTRACOMMUNAUTAIRES (MOYENNES HEBDOMADAIRES)

PRELISE IM INNERGEMEINSCHAFTLICHEN HANDEL FÜR HAUSEFLÜGEL (WOCHENDURCHSCHNITTE)

| Mature du produit Warenbezeichnung | Pays de provenance et de destination Einfuhr- und Ausfuhrland | | Monnaie nat. Nat. Währung | | 14.12.64 20.12 | 21.12 27.12 | 28.12 3.1.65 | 4.1. 10.1 | 11.1 17.1 | 18.1 24.1 | 25.1 31.1 | 1.2 7.2 |
|---------------------------------------|--|-------------|------------------------------|----|-------------------|----------------|-----------------|--------------|--------------|--------------|--------------|------------|
| | Einfuhrland | Ausfuhrland | kg | kg | | | | | | | | |

1. Importations - Einfuhren

| A. Volailles vivantes - Lebendes Geflügel - supérieur à 185 g. über 185 g. | Pays de destination Einfuhrland | Pays de provenance Ausfuhrland | Flux | 36,00 | 38,00 | 38,00 | 38,00 | 44,00 | 34,00 | 34,00 | 33,00 | 34,00 |
|--|------------------------------------|---|------------------|-----------------------------------|------------------------|------------|------------|----------------------|----------------------|----------------------|----------------------|----------------------|
| | | | | | | | | | | | | |
| B. Volailles abattues - Schlachtgeflügel | | | | | | | | | | | | |
| a) Poules et poulets Hühner und Junghühner | | | | | | | | | | | | |
| aa) Coefficient de rend. 83 % Ausschlachtungsgrad 83 % | | | | | | | | | | | | |
| - Poules à bouillir - . . . Suppenhühner | Luxembourg | Belgique | Flux | 36,00 | 38,00 | 38,00 | 38,00 | 44,00 | 34,00 | 34,00 | 33,00 | 34,00 |
| - Poulets à rôtir - Brathühner | Luxembourg Belgique France | Belgique France (2) U.E.B.L. | Flux Fb Ff | 40,00 - - | 43,00 57,75 3,64 | 43,00 - | 43,00 - | 44,00 - | 42,00 - | 42,00 - | 38,00 25,41 | 38,00 |
| bb) Coefficient de rend. 70 % Ausschlachtungsgrad 70 % | | | | | | | | | | | | |
| - Poules à bouillir - Suppenhühner | Deutschland (BR) (2) | (Belgique France Nederland) | DM DM DM | - 2,88 2,96 | - - | - - | - - | 3,03 3,00 3,13 | 3,05 2,95 3,05 | 3,05 2,95 3,05 | 3,00 2,95 2,94 | - 3,00 2,91 |
| - Poulets à rôtir - Brathühner | Deutschland (BR) (1) | (Belgique France Nederland) | DM DM DM | 2,95 ⁿ 2,95 2,93 | - - | - - | - - | 2,90 3,10 2,93 | 2,90 2,85 2,91 | 2,90 2,85 2,91 | 2,93 2,90 2,87 | 2,90 2,90 2,85 |
| | Belgique | (Nederland (3) (1) Deutschland (BR)) | Fb Fb | - - | 40,85 40,00 | 40,83 - | 40,83 - | - - | - - | - - | - - | - - |
| | France | Nederland | Ff | 3,47 | 3,46 | 3,46 | 3,46 | - | 3,55 | - | - | 3,55 |

(1) Poids moyen - mittelschweres Gewicht

(2) frais - frisch

(3) Surgelés - Tiefgekühlt

| Nature du produit Warenbezeichnung | Pays de provenance et de destination Einfuhr- und Ausfuhrland | | Monnaie nat. Nat. Währung | | kg | 1964 | | 1965 | | | | |
|---------------------------------------|--|--|------------------------------|--|----|----------|-------|--------|------|------|------|------|
| | | | | | | 20.12 | 21.12 | 28.12 | 4.1. | 11.1 | 18.1 | 25.1 |
| | | | | | | 14.12.64 | 21.12 | 28.12 | 4.1. | 11.1 | 18.1 | 25.1 |
| | | | | | | 20.12 | 27.12 | 3.1.65 | 10.1 | 17.1 | 24.1 | 31.1 |
| | | | | | | | | | | | | 1.2 |
| | | | | | | | | | | | | 7.2 |

1. Importations - Einfuhren

| | Pays de destination Einfuhrland | Pays de provenance Ausfuhrland | | | | | | | | | | | | | | | | | |
|---|------------------------------------|-----------------------------------|----|------|------|------|------|------|------|------|------|------|------|------|------|------|------|------|------|
| | | | | | | | | | | | | | | | | | | | |
| cc) sans désignation de qualité - Ohne Qualitätsbezeichnung - Poulets à rôtir Brathühner | France | U.E.B.L. | Ff | 3,95 | 3,95 | 3,95 | 3,95 | 3,95 | 3,95 | 3,95 | 3,95 | 3,95 | 3,95 | 3,95 | 3,95 | 3,95 | 3,95 | 3,95 | 3,95 |
| h) Canards - Enten | | | | | | | | | | | | | | | | | | | |
| aa) Coefficient de rend. 87 % Ausschlachtungsgrad 87 % | France | Nederland | Ff | 3,00 | - | - | - | - | - | 2,70 | - | - | - | - | - | - | - | - | - |
| bb) Coefficient de rend. 70 % Ausschlachtungsgrad 70 % | France | Nederland | Ff | 3,55 | 3,55 | 3,55 | 3,55 | 3,55 | 3,82 | 3,62 | 3,62 | 3,62 | 3,62 | 3,62 | 3,62 | 3,62 | 3,62 | 3,62 | 3,62 |
| - jusque 1600 gr - bis 1600 gr | Deutschland (BR) | Nederland | DM | 2,99 | - | - | - | - | 3,00 | 3,08 | 2,99 | 2,99 | 2,99 | 2,99 | 2,99 | 2,99 | 2,99 | 2,99 | 2,99 |
| - plus de 1600 gr - über 1600 gr | Deutschland (BR) | Nederland | DM | 3,04 | - | - | - | - | 3,02 | 3,08 | 2,99 | 2,99 | 2,99 | 2,99 | 2,99 | 2,99 | 2,99 | 2,99 | 2,99 |
| c) Dindes - Puten | France | (Nederland) (U.E.B.L.) | Ff | 4,91 | 4,92 | 4,92 | 4,92 | 4,92 | - | - | - | - | - | - | - | - | - | - | - |
| | | | Ff | - | 5,92 | 5,92 | 5,92 | 5,92 | - | - | - | - | - | - | - | - | - | - | - |

| Nature du produit Warenbezeichnung | Pays de provenance et de destination - Einfuhr- und Ausfuhrland | | Monnaie nat. Nat. Währung kg | 21.12 27.12 | 28.12 3.1.65 | 4.1. 10.1 | 11.1 17.1 | 18.1 24.1 | 25.1 31.1 | 1.2. 7.2. |
|--|--|---|------------------------------------|----------------|-----------------|--------------|--------------|--------------|--------------|--------------|
| | Pays de provenance Ausfuhrland | Pays de destination Einfuhrland | | | | | | | | |
| 2. Exportations - Ausfuhren | | | | | | | | | | |
| A. Volailles vivantes - Lebendes Geflügel | | | | | | | | | | |
| a) supérieur à 185 gr -über 185 gr | Nederland Nederland | Deutschland (BR) | Fl | 1,82 | 1,79 | 1,75 | 1,66 | 1,58 | 1,61 | 1,54 |
| - Poules - Hühner | | Deutschland (BR) | Fl | 1,80 | 1,79 | 1,77 | 1,77 | 1,76 | 1,76 | 1,75 |
| b) Sans distinction de poids - ohne Gewichtsbezeichnung | Belgique | Deutschland (BR) | Fb | 32,64 | 24,65 | - | 22,12 | - | - | - |
| - Poulets - Jungthürner | | | | | | | | | | |
| B. Volailles abattues - Schlachtgeflügel | | | | | | | | | | |
| a) Poules et poulets - Hühner und Jungthürner | France Belgique France | Deutschland (BR) | Ff | 4,53 | 4,53 | - | 3,75 | - | - | - |
| aa) Coefficient de rend. 83 % Ausschlachtungsgrad 83 % | | France (1) (Deutschland(BR) | Fb | 40,00 | 40,00 | 40,00 | 40,00 | 40,00 | 40,00 | 40,00 |
| - Poules à bouillir - Suppenhühner | | (Italia | Ff | 4,20 | 4,20 | 3,85 | 3,89 | 3,89 | 3,85 | 3,89 |
| - Poulets à rôtir Brathühner | | (U.E.B.L. | Ff | 8,22 | 8,22 | - | 9,03 | 9,03 | - | - |
| bb) Coefficient de rend. 70 % Ausschlachtungsgrad 70 % | Belgique Nederland France | Deutschland (BR) ²⁾ | Fb | 34,82 | 35,95 | 36,58 | 35,54 | 35,00 | 2,63 | 2,62 |
| - Poules à bouillir Suppenhühner | | Deutschland (BR) | Fl | 2,77 | 2,76 | 2,72 | 2,69 | 2,67 | 2,63 | 2,62 |
| - Poulets à rôtir Brathühner | | Deutschland (BR) | Ff | 3,54 | 3,54 | 3,49 | 3,52 | 3,52 | 3,49 | 3,52 |
| | | (Deutschland (BR) ¹⁾ (" " ²⁾ (" " ³⁾ | Fb | 39,83 | 38,04 | 38,44 | 38,43 | 38,69 | 38,44 | 38,43 |
| | | Fb | 36,38 | 35,06 | 35,92 | 36,17 | 36,48 | 36,48 | 36,17 | 36,48 |
| | | Fb | - | - | 35,70 | 35,99 | 35,99 | - | - | - |

1) frais - frisch 2) surgelés - tiefgekühlt 3) congelés - gefroren

| Nature du produit - Warenbezeichnung | Pays de provenance et de destination Einfuhr- und Ausfuhrland | | Monnaie nat., Nat. Währung kg | 21.12 27.12 | 28.12 3.1.65 | 4.1 10.1 | 11.1 17.1 | 18.1 24.1 | 25.1 31.1 | 1.2 7.2 |
|--|--|---|-------------------------------------|--------------------------|-----------------------------|---|--------------|------------------------|-----------------|------------|
| | Pays de provenance Ausfuhrland | Pays de destination Einfuhrland | | | | | | | | |
| cc) Coefficient de rend. 65 % Ausschlachtungsgrad 65 % - Poules à bouillir-Suppenhühner - Poulets à rôtir-Brathühner | Niederland France | Deutschland (BR) Deutschland (BR) | Ff Ff | 2,69 3,89 | 2,72 3,54 | 2,66 3,51 | 2,67 3,60 | 2,68 | 2,66 | 2,63 |
| | France Belgique | Deutschland (BR) (Deutschland (BR)1) (Deutschland (BR)2) (Deutschland (BR)3) Deutschland (BR) | Ff Fb Fb Fb Ff | - 41,92 40,75 - | 3,88 42,18 40,74 - | 3,89 42,18 40,85 39,75 4,01 | 3,86 - | 40,45 39,75 4,05 | - 40,78 - | - - |
| dd) Sans désignation de qualité Ohne Qualitätsbezeichnung - Poules à bouillir-Suppenhühner - Poulets à rôtir-Brathühner | France France | Deutschland (BR) (Deutschland (BR) (Italia (U.E.B.L. | Ff Ff Ff Ff | 3,86 4,68 - | - - | - - | - - | - - | 8,00 - | 4,35 |
| | France | Deutschland (BR) | Ff | 6,80 | 6,79 | 6,83 | - | - | - | - |
| b) Canards - Enten Coefficient de rend. 87 % Ausschlachtungsgrad 87 % c) Oies - Gänsen | France | Deutschland (BR) | Ff | 5,37 | 5,87 | 5,70 | - | - | - | - |
| | France | Deutschland (BR) | Ff | 4,75 | - | - | - | - | - | - |
| aa) Coefficient de rend. 82 % Ausschlachtungsgrad 82 % bb) Coefficient de rend. 75 % Ausschlachtungsgrad 75 % cc) Sans désignation de qualité Ohne Qualitätsbezeichnung | France | Deutschland (BR) | Ff | 5,15 | - | - | - | - | - | - |
| | France | Deutschland (BR) | Ff | 6,96 | 6,74 | 7,39 | - | - | - | - |
| d) Dindes - Puten | Belgique France | Deutschland (BR) France Deutschland (BR) U.E.B.L. | Fb Ff Ff Ff | - - | - - | 24,46 - | 15,14 - | - | - | - |
| e) Pintades - Perlhühner | France | Deutschland (BR) | Ff | 7,66 | 7,66 | - | - | - | - | - |

1) frais - frisch 2) surgelés - tiefgekühlt 3) congelés - gefroren

PREISE IN HANDEL MIT DRITTLÄNDERN FÜR AUSSEFLUGEL (WOCHENDURCHSCHNITTE)
MOYENNES HEBDOMADAIRES (NOYENNES HEBDOMADAIRES)

| Nature du produit - Warenbezeichnung | Pays de provenance et de destination Einfuhr- und Ausfuhrland | | Monnaie nat. nat. Währung | | kg | 23.12 3.1 1965 | 4.1 10.1 | 11.1 17.1 | 16.1 24.1 | 25.1 31.1 | 1.2 7.2 |
|---|--|-----------------------------------|------------------------------|----------------|-----------------------------|----------------------|----------------|----------------------|----------------------|----------------------|-------------------|
| | Pays de destination Einfuhrland | Pays de provenance Ausfuhrland | 14.12.64 20.12 | 21.12 27.12 | | | | | | | |
| 1. Importations - Einfuhren | | | | | | | | | | | |
| a) <u>Volailles vivantes - Lebendes geflügel</u> | | | | | | | | | | | |
| b) <u>Volailles abattues - Schlachtgeflügel</u> | | | | | | | | | | | |
| a) <u>Poulets et poulets Hühner und Junghühner</u> | | | | | | | | | | | |
| aa) <u>Coefficient de rendement 83% Ausschlachtungsgrad 83%</u> | | | | | | | | | | | |
| - <u>Poulets à rôti - Brathühner</u> | France | Pologne | | 3,59 | Ff | 3,59 | | | | | |
| bb) <u>Coefficient de rendement 70% Ausschlachtungsgrad 70%</u> | | | | | | | | | | | |
| <u>Poules à bouillir Suppenhühner</u> | Deutschland (BR) ¹⁾ | (Danemark (U.S.A.) | 2,23 2,01 1,93 | - - - | (Dk (Grade A (Plant A | - - - | 2,16 - - | 2,19 - 1,93 | 2,16 1,97 1,80 | 2,19 1,97 1,84 | 2,22 - 1,78 |
| <u>Poulets à rôti - Brathühner</u> | Deutschland (BR) ¹⁾ | (Danemark (U.S.A.) | 2,13 2,53 2,45 | - - - | (Dk (Grade A (Plant A | - - - | 2,16 - - | 2,15 2,54 2,46 | 2,15 2,54 2,46 | 2,15 - 2,46 | 2,15 - - |
| b) <u>Dindes - Puten</u> | Belgique 2) | (U.S.A. Argentine | 43,76 - | 50,00 39,76 | Fb Fb | 50,00 - | 50,00 - | - - | 50,00 - | - - | 50,00 - |
| c) <u>Canards - Enten</u> | France | (Pologne Hongrie | 3,63 3,77 | - - | Ff Ff | - - | - - | - - | - - | - - | - - |
| d) <u>Pintados - Perlhühner</u> | Belgique | U.S.A. | 44,87 | - | Fb | - | - | - | - | - | - |
| <u>Coefficient de rendement 70% Ausschlachtungsgrad 70%</u> | France | Hongrie | - | 6,76 | Ff | 6,76 | 6,76 | 6,76 | 6,76 | 6,76 | 6,76 |

1) poids moyen - mittelschweres Gewicht

2) Surgelés - Tiefgekühlt

| Nature du produit - Warenbezeichnung | Pays de provenance et de destination Einfuhr- und Ausfuhrland | | Monnaie nat. Nat. Währung | | 14.12.64 | 21.12 | 28.12 | 4.1 | 11.1 | 18.1 | 25.1 | 1.2 |
|--|--|--|------------------------------|-------|----------|-------|-------|------|------|------|------|-----|
| | Pays de provenance Ausfuhrland | Pays de destination Einfuhrland | 20.12 | 27.12 | 3.1.65 | 10.1 | 17.1 | 24.1 | 31.1 | 7.2 | | |
| 2. Exportations - Ausfuhrn | | | | | | | | | | | | |
| A. Volailles vivantes - Lebendes Geflügel Supérieur à 185 gr. - über 185 gr. -Poules et poulets-Hühner und Junghühner -Pintades-Perlhühner | France | Algérie | 3,90 | 3,30 | 3,30 | 3,51 | 3,33 | 18.1 | 25.1 | 1.2 | | |
| | France | Algérie | 3,30 | - | - | - | 17.1 | 24.1 | 31.1 | 7.2 | | |
| | France | Algérie | 3,39 | 3,43 | 3,43 | 3,37 | 3,29 | | | | | |
| | France | (Suisse) (Algérie) (Congo (Brazza)) (Chine) | 5,24 | 3,81 | 3,81 | 3,82 | 3,62 | | | | | |
| | France | (Suisse) (Autriche) (Congo (Brazza)) Autriche | 3,68 | 3,70 | 3,70 | 3,37 | 3,51 | | | | | |
| | France | Suisse | 3,19 | 2,62 | 2,62 | 3,05 | 2,65 | | | | | |
| | France | Suisse | - | - | - | 3,00 | - | | | | | |
| | France | (Suisse) (Autriche) (Congo (Brazza)) Autriche | 3,13 | 3,17 | 3,17 | 3,13 | 3,13 | | | | | |
| | France | (Suisse) (Autriche) (Congo (Brazza)) Autriche | 3,27 | 3,04 | 3,04 | 2,93 | 3,00 | | | | | |
| | Belgique | Autriche | - | 3,00 | 3,00 | - | - | | | | | |
| France | Suisse | 27,27 | 27,27 | 27,27 | 27,27 | 27,27 | | | | | | |
| France | Suisse | 3,55 | 3,36 | 3,36 | 3,31 | 3,35 | | | | | | |
| B. Volailles abattues - Schlachtgeflügel a) Poules et poulets Hühner und Junghühner aa) Coefficient de rend. 83 % Ausschlachtungsgrad 83 % -poules à bouillir Suppenhühner -poulets à rôtir Brathühner | France | Algérie | 3,39 | 3,43 | 3,43 | 3,37 | 3,29 | | | | | |
| | France | (Suisse) (Algérie) (Congo (Brazza)) (Chine) | 5,24 | 3,81 | 3,81 | 3,82 | 3,62 | | | | | |
| | France | (Suisse) (Autriche) (Congo (Brazza)) Autriche | 3,68 | 3,70 | 3,70 | 3,37 | 3,51 | | | | | |
| bb) Coefficient de rend. 70 % Ausschlachtungsgrad 70 % -poules à bouillir Suppenhühner -poulets à rôtir Brathühner | France | Suisse | 3,19 | 2,62 | 2,62 | 3,05 | 2,65 | | | | | |
| | France | Suisse | - | - | - | 3,00 | - | | | | | |
| | Belgique | Autriche | 27,27 | 27,27 | 27,27 | 27,27 | 27,27 | | | | | |
| cc) Coefficient de rend. 65 % Ausschlachtungsgrad 65 % -Poulets à rôtir-Brathühner | France | Suisse | 3,55 | 3,36 | 3,36 | 3,31 | 3,35 | | | | | |
| | France | Suisse | 3,55 | 3,36 | 3,36 | 3,31 | 3,35 | | | | | |

| Nature du produit - Warenbezeichnung | Pays de provenance et de destination - Einfuhr- und Ausfuhrland | | Monnaie nat. Nat. Währung | | 14. 12. 64 20. 12 | 21. 12 27. 12 | 28. 12 3. 1. 65 | 4. 1 10. 1 | 11. 1 17. 1 | 18. 1 24. 1 | 25. 1 31. 1 | 1. 2 7. 2 |
|---|--|--|------------------------------|----|------------------------|-----------------------|--------------------|----------------|-------------------------------|----------------|----------------|--------------|
| | Pays de provenance Ausfuhrland | Pays de destination Einfuhrland | | kg | | | | | | | | |
| 2. Exportations - Ausfuhren | | | | | | | | | | | | |
| dd) Sans désignation de qualité Ohne Qualitätsbezeichnung - Poules à bouillir Suppenhühner | France | Algérie | Ff | | - | 3,41 | 3,41 | 2,53 | 3,22 | | 25,1 | 1,2 |
| | France | (Suisse (Algérie) | Ff | | 5,09 3,36 | 4,59 3,26 | 4,59 3,26 | 4,14 3,18 | 3,61 3,36 | | 31,1 | 7,2 |
| b) Canards - Enten aa) Coefficient de rend. 87 % Ausschlachtungsgrad 87 % | France | (Suisse (Algérie) | Ff | | - | 9,11 | 9,11 | - | 7,15 | | | |
| | Belgique 1) France | Congo (LED) (Suisse (Congo (Brazza) (Algérie) | Fb Ff Ff Ff | | - 5,61 4,64 - | - 5,44 - | 56,99 5,44 - | - 6,92 - | 60,00 6,27 3,60 4,86 | - | | |
| c) Pintades - Perlhühner fraîches, réfrigérées ou congelées - Frisch, gekühlt oder gefroren | France | (Suisse (Algérie) | Ff Ff | | 7,18 8,50 | 8,60 8,57 | 8,60 8,57 | 6,95 - | 7,68 - | | | |
| | France | (Suisse (Algérie Congo (Brazza) | Ff Ff Fb | | 7,25 7,33 - | 8,58 7,32 10,47 | 8,58 7,32 - | 7,94 - | - - | - | | |
| d) Dindes - Puten e) Oies - Gänsen aa) Coefficient de rend. 82 % Ausschlachtungsgrad 82 % bb) Coefficient de rend. 75 % Ausschlachtungsgrad 75 % cc) Sans désignation de qualité Ohne Qualitätsbezeichnung | France | Suisse | Ff | | 6,35 | - | - | 11,97 | - | | | |
| | France | Suisse | Ff | | 11,83 | - | - | - | - | | | |
| | France | (Suisse) | Ff | | 6,37 | 11,72 | 11,72 | - | 10,98 | | | |

(1) surgelés - tiefgekühlt