

Library copy

MARCHES AGRICOLES
AGRARMÄRKTE
MERCATI AGRICOLI
LANDBOUWMARKTEN

PRIX - PREISE - PREZZI - PRIJZEN

15/64
15

10-9-1964

Couleur des pages	Indications en code	N°	Codeverzeichnis	Farbe der Seiten
	<u>1ère partie du chiffre code (1)</u>		<u>1. Teil der Codeziffer (1)</u>	
	<u>GENERALITES</u>	0	<u>ALLGEMEINES</u>	
	<u>Produits végétaux</u>	1	<u>Pflanzliche Erzeugnisse</u>	
jaune	- Céréales	10	- Getreide	gelb
blanc	- Sucre	11	- Zucker	weiss
vert	- Fruits	16	- Obst	grün
vert	- Légumes	17	- Gemüse	grün
	<u>Produits animaux</u>	2	<u>Tierische Erzeugnisse</u>	
rouge	- Viande	20	- Fleisch	rot
	- porc	201	- Schweine	
	- bovine	202	- Rinder	
jaune	- Oeufs	21	- Eier	gelb
bleu	- Volaille	22	- Geflügel	blau
blanc	- Lait et produits laitiers	23	- Milch und Milchprodukte	weiss
	<u>2ème partie du chiffre code (1)</u>		<u>2. Teil der Codeziffer (1)</u>	
	<u>GENERALITES</u>	0	<u>ALLGEMEINES</u>	
	<u>Prix de marché</u>	1	<u>Marktpreise</u>	
	- dans les pays membres de la C.E.E.	10	- in den Mitgliedstaaten EWG	
	- dans les pays tiers	11	- in Drittländern	
	<u>Prix appliqués dans le commerce intra-communautaire</u>	2	<u>Preise im innergemeinschaftlichen Handel</u>	
	<u>Prix appliqués dans le commerce avec les pays tiers</u>	3	<u>Preise im Handel mit Drittländern</u>	

(1) Exemples :

10.10 : prix des céréales sur les marchés des pays membres

201.2 : prix de la viande de porc appliqués dans le commerce intracommunautaire

(1) Beispiele :

10.10 : Getreidepreise auf den Märkten der Mitgliedstaaten

201.2 : Schweinefleischpreise im innergemeinschaftlichen Handel

Signes et abréviations	-	Zeichen und Abkürzungen
Pas de cotation ou fixation de prix	-	Keine Preisnotierung oder -festsetzung
Informations non disponibles	...	Informationen nicht verfügbar
Moyenne	Ø	Durchschnitt
Unité de compte	UC	-
-	RE	Rechnungseinheit
Monnaie nationale	MN	-
-	MW	nationale Währung
Franc belge	Fb	Belgische Franken
Deutsche Mark	DM	Deutsche Mark
Franc français	Ff	Französische Franken
Lire italienne	Lit	Italienische Lire
Franc luxembourgeois	Flux	Luxemburger Franken
Florin néerlandais	Fl	Holländische Gulden
Landbou Economisch Instituut	LEI	Landbou Economisch Instituut
Varkens Inkoop Organisatie	VIC	Varkens Inkoop Organisatie
Chiffre (s) provisoire (s)	p	Vorläufige Zahl (en)
Chiffre (s) révisé (s)	r	Berichtigte Zahl (en)

C O R R I G E N D U M

Marchés agricoles

P R I X

n° 14 - 10.8.1964

p. 4

Agrarmärkte

P R E I S E

N. 14 - 10.8.1964

S. 4

DEUTSCHLAND (BR)

III Prix de seuil

Schwellenpreis

Blé tendre

Weichweizen

DM/100 kg

au lieu de :

lire :

statt :

muss es heissen:

1964 :	Jul	47,80
	Aug	47,80
	Sep	43,25
	Oct	48,69
	Nov	49,12
	Dec	49,54

1964 :	Jul	47,80
	Aug	47,80
	Sep	48,25
	Oct	48,69
	Nov	49,12
	Dec	49,54

1965 :	Jan	49,94
	Feb	50,34
	Mar	50,72
	Apr	51,09
	Mai	51,45
	Jun	51,80

1965 :	Jan	49,94
	Feb	50,34
	Mar	50,72
	Apr	51,09
	Mai	51,45
	Jun	51,80

Ø Arithm. : 49,30

Ø Arithm.: 49,71

10. 0

10.9.64

PRIX INDICATIFS, PRIX D'INTERVENTION ET PRIX DE MARCHÉ (MOYENNES HEBDOMADAIRES) POUR CÉRÉALES

RICHTPREISE, INTERVENTIONSPREISE UND MARKTPREISE (WOCHENBÜRCHENSCHNITTE) FÜR GETREIDE

Monnaie nationale/100 kg
Nationale Währung/100 kg

316 tendre/Weichweizen

	BELGIË BELGIQUE	DEUTSCHLAND (BR)		FRANCE		ITALIA		LUXEMBOURG	NETHERLAND
		a	b	a	b	a	b		
1964				(1)	(2)	(1)	(2)		
Jun	565 525 546	51,55 48,25 -	48,30 46,65 47,20	53,02 48,12 51,07	49,52 46,79 47,17	7,500 6,550 6,808	6,800 6,325 6,364	627 597 577	38,40 36,50 36,01
Jul	523 486 439	47,55 44,25 -	44,30 42,65 44,15	48,48 44,53 -	45,52 43,24 44,68	7,100 6,600 6,700	6,500 6,160 6,298	585 575 535	37,95 35,75 35,70
Aug	523 486 511	47,55 44,25 44,90	44,30 42,65 44,20	49,48 44,53 46,52p	45,52 43,24 44,43p	7,150 6,650 6,783	6,550 6,210 6,482 p	585 555 535	37,95 35,75 35,35
Sep	523 486	48,30 44,70	44,75 43,10	48,88 44,93	45,92 43,64	7,200 6,700	6,600 6,260	585 555	38,30 36,10
Semaine ter-	511	44,50	44,15	46,65	44,11	6,750	6,425	535	35,70
minant le	511	44,75	44,15	-	44,11	-	6,425	535	35,70
Woche ab-	511	44,75	44,25	46,39	44,11	6,750	6,513	535	35,00
Schlußsd.am	511	45,25	44,25	-	45,71	6,650	6,563	535	35,00
5/9	511	45,25	535	...

REMARKS - REMERKUNGEN: a. Zone la plus déficitaire/Hauptzuschussgebiet b. Zone la plus excédentaire/Hauptüberschussgebiet
I. Prix indicatifs/richtpreise II. Prix d'intervention/interventionspreise III. Prix de marché/marktpreise

France/Frankreich: (1) Prix pour les qualités commercialisées/Preise der vermarkteten Qualitäten
(2) Prix ramenés au standard de qualité français compte tenu uniquement du poids spécifique/
Umgerechnet auf französische Standardqualität jedoch unter Berücksichtigung des Hektolitergewichtes

Pour autres remarques voir n° 14 pages 14 à 19 / Für andere Bemerkungen siehe ill. 14 Seite 14 bis 19

PREIS INDICATIVES, PRIX D'INTERVENTION ET PRIX DE MARCHÉ (DIVERSES ESPECES) FOUR CEREALES
 RICHTPREISE, INTERVENTIONSPREISE UND MARKTPREISE (VERSCHIEDENSCHEINIGE) FÜR GETREIDE

Monnaie nationale/100 kg
 Nationale Währung/100 kg

Seite/Rogen

	BELGIE BELGIË	DEUTSCHLAND (GR)		FRANKE		ITALIA	LUXEMBOURG	NEBELLAND
		a	b	a	b			
1957								
Jun	424 394 400	47,25 44,25 "	44,00 42,65 43,10	43,92 39,93 "	46,42 36,76 "	- - -	560 540 540	26,25 - -
Jul	418 389 400	43,25 40,25 40,38	40,00 38,65 39,50	40,38 36,34 "	36,42 33,14 "	- - -	540 520 540	27,00 - -
Aug	418 396 405	43,25 40,25 40,60	40,00 36,65 40,00	40,38 36,34 "	36,42 33,14 35,75p(1)	- - 6.183 (2)	540 520 540	27,75 - 26,85
Sep	418 399 405	43,70 40,70 40,80	40,45 39,10 "	40,76 36,74 "	36,62 33,54 "	- - 6.250 (2)	520 520 520	26,50 - -
Semaine terminant le :	407	40,50	40,00	-	35,75(1)	6.250 (2)	520	-
Woche abschlssd. am :	402	40,50	40,00	-	35,50	-	520	-
	404	40,40	40,00	-	36,00(1)	6.150 (2)	520	26,80
	406	40,80	40,00	-	35,50	6.150 (2)	520	26,90
	405	40,80	-	-	-	-	520	-

Semaine terminant le : 8/8

Woche abschlssd. am : 15/8

22/8

29/8

5/9

REMARKS - BEZKREGEN : a. Zone la plus déficitaire/Hauptzuschussgebiet b. Zone la plus excédentaire/Hauptüberschussgebiet
 1. Prix indicatifs/Nichtpreise 11. Prix d'intervention/Interventionspreise 111. Prix de marché/Marktpreise
 (1) Prix Amiens/Preis Amiens (2) Prix Bologne/Preis Bologna
 Pour autres remarques voir n° 14 pages 14 à 19 / Für andere Bemerkungen siehe n. 14 Seite 14 bis 19

10233/V1/64

10.10

10.9.64

PRIX INDICATIFS, PRIX D'INTERVENTION ET PRIX DE MARCHÉ (MOYENNES TRIMESTRIELLES) POUR CÉRÉALES
RICHTPREISE, INTERVENTIONSPREISE UND MARKTPREISE (DREIQUARTALS DURCHSCHNITTE) FÜR GETREIDE

Monnaie nationale/100 kg
 Nationale Mährung/100 kg

Erge/Gerste

	BELGIQUE BELGIQUE	DEUTSCHLAND (DR)		FRANKE		ITALIA		LUXEMBOURG	NEDERLAND
		a	b	a	b	a	(1)		
1964 Jun	I 454	42,85	39,60	44,32	40,52	4,432		454	25,20
	II 423	40,00	38,40	40,27	38,32	-		-	-
	III 433	-	39,00	-	37,30	-	4,313	440	-
Jul	I 445	41,20	37,95	40,96	36,72	4,514		445	29,80
	II 414	38,35	36,75	36,80	34,68	-		-	-
	III 425	40,25	37,95	-	35,00	-	4,590	430 (2)	-
Aug	I 445	41,20	37,95	40,98	36,72	4,514		445	30,40
	II 414	38,35	36,75	36,88	34,88	-		-	-
	III 424	41,20	39,06	39,13 p	35,72 p	-	4,750	440 (2)	30,32
Sep	I 445	41,41	38,16	41,35	37,10	4,514		445	25,00
	II 414	38,56	36,06	37,26	35,26	-		-	-
	III								
Semaine ter- : 5/8 minant le 15/8 woche abschlssd. am: 22/8	421	41,00	38,75	38,42	35,10	-	4,750	...	-
	425	41,00	38,75	-	-	-	4,750	...	30,40
	427	41,00	39,25	38,83	36,00	-	4,750	...	30,15
29/8 5/9	428	41,25	39,50	-	36,38	-	4,750	...	30,40
	427	41,75

REMARKS - DE ERKLAERINGEN : a. Zone la plus déficitaire/Hauptzuschussgebiet b. Zone la plus excédentaire/Hauptüberschussgebiet
 I. Prix indicatifs/Richtpreise II. Prix d'intervention/interventionspreise III. Prix de marché/marktpreise
 (1) Marché de Foggia/Markt Foggia (2) Produit importé (2me qualité)/Eingeführtes Erzeugnis (zweite Qualität)
 Pour autres remarques voir n° 14 pages 14 à 19 / Für andere Bemerkungen siehe n. 14 Seite 14 bis 19

PRIX INDICATIFS, PRIX D'INTERVENTION ET PRIX DE MARCHÉ (GOVERNÉS ET NON GOVERNÉS) POUR CÉRÉALES
RICHTLEHNE, INTERVENTIONSPREISE UND MARKTPREISE (REGULIERTE UND NICHTREGULIERTE) FÜR GETREIDE

Normale nationale/100 kg
 Nationale Mähmaß/100 kg

avoine/hafer

		BELGIE BELGIË	DEUTSCHLAND (GR)	FRANCE	ITALIA	LUXEMBOURG	NETHERLAND
1964	Jun I	-	-	-	-	-	-
	II	-	-	-	-	-	-
	III	382	36,85	27,31	-	420	-
Jul	I	-	-	-	-	-	-
	II	-	-	-	-	-	-
	III	378	38,63	27,60	-	420 (1)	-
Aug	I	-	-	-	-	-	-
	II	-	-	-	-	-	-
	III	369	36,25	29,88 p	-	420 (1)	29,02
Sep	I	-	-	-	-	-	-
	II	-	-	-	-	-	-
	III	-	-	-	-	-	-
Semaine terminant le :	3/8	366	36,25	29,90	-	...	-
	15/8	366	36,25	29,50	-	...	29,00
	22/8	387	36,25	30,00	-	...	28,95
Mois abschl. am :	29/8	369	36,25	31,00	-	...	29,10
	5/9	369	36,75

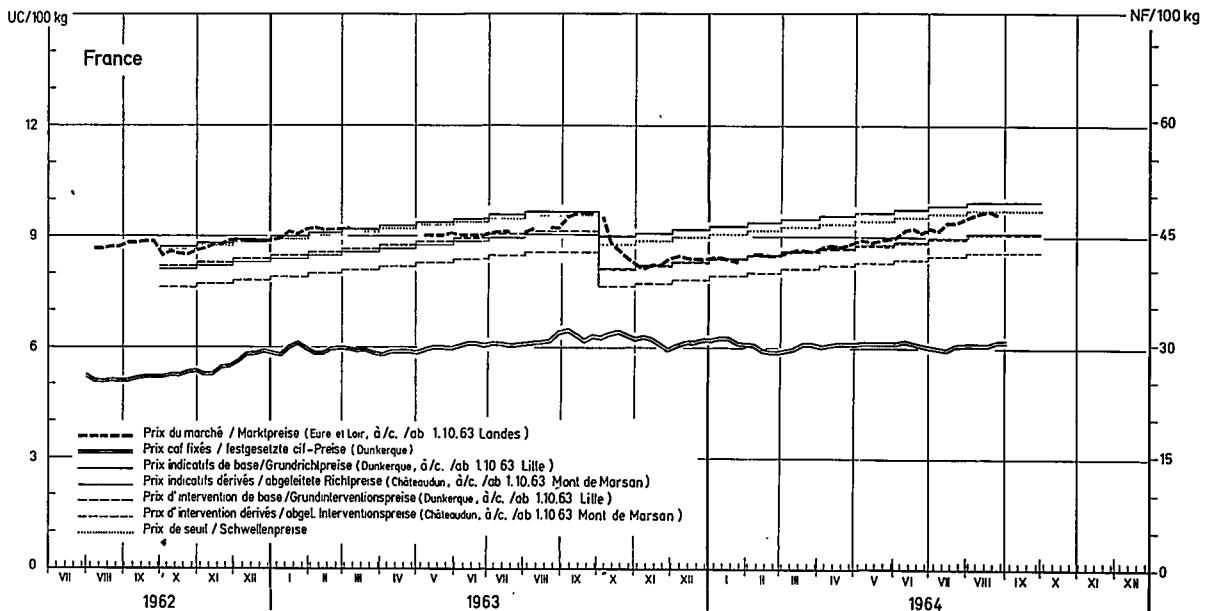
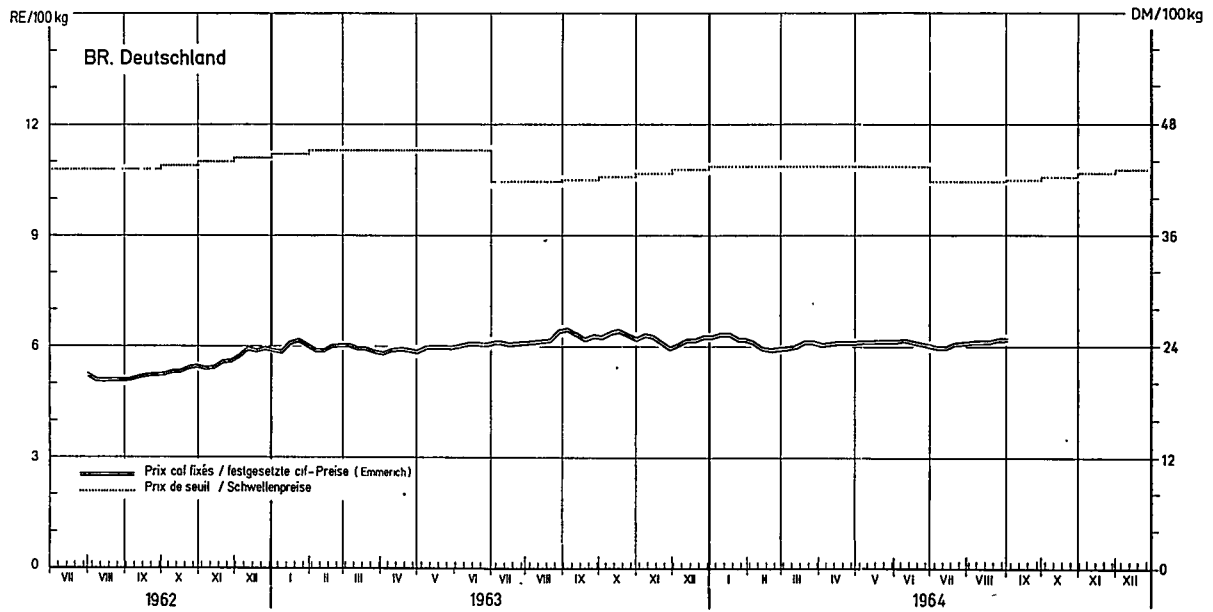
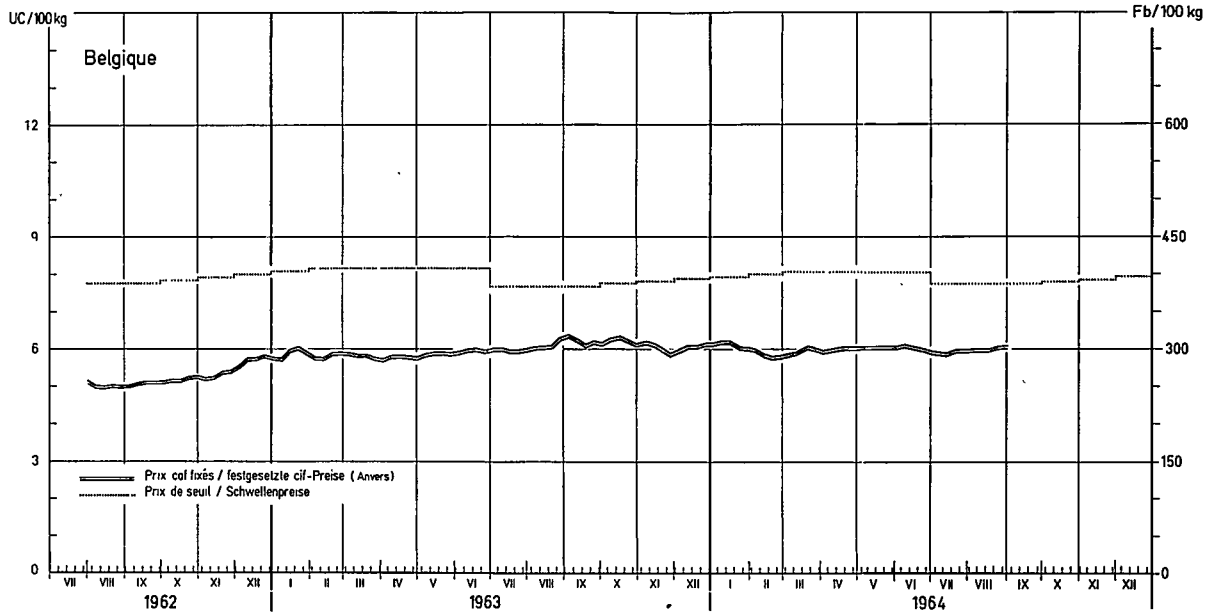
REMARKS - BEMERKUNGEN

I. Prix indicatifs/richtpreise II. Prix d'intervention/interventionspreise III. Prix de marché/marktpreise

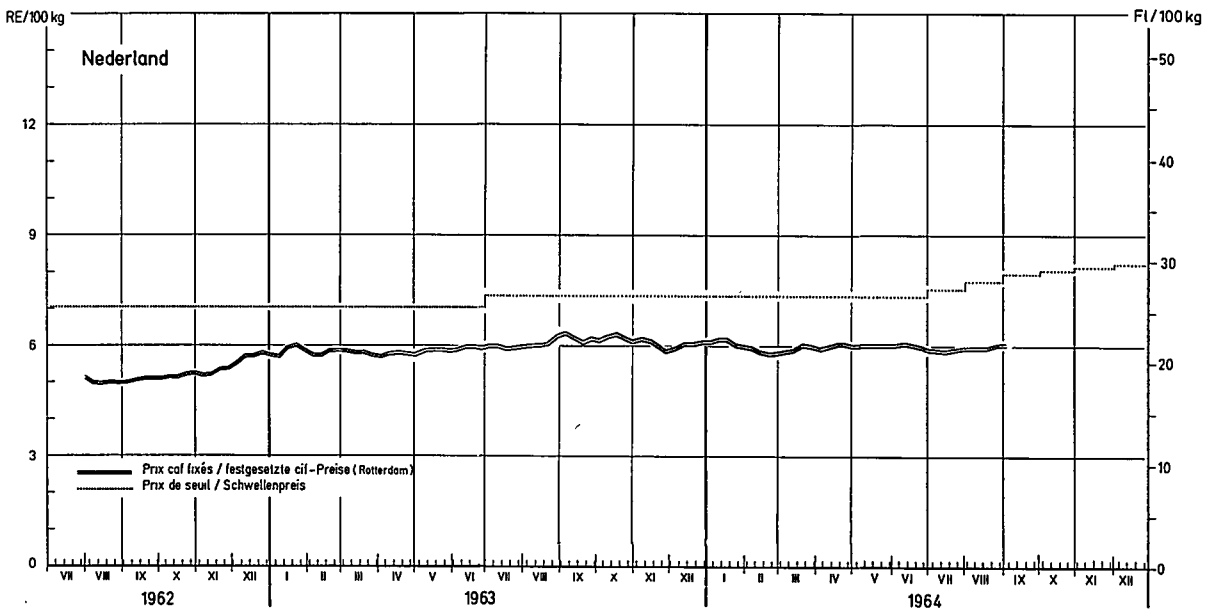
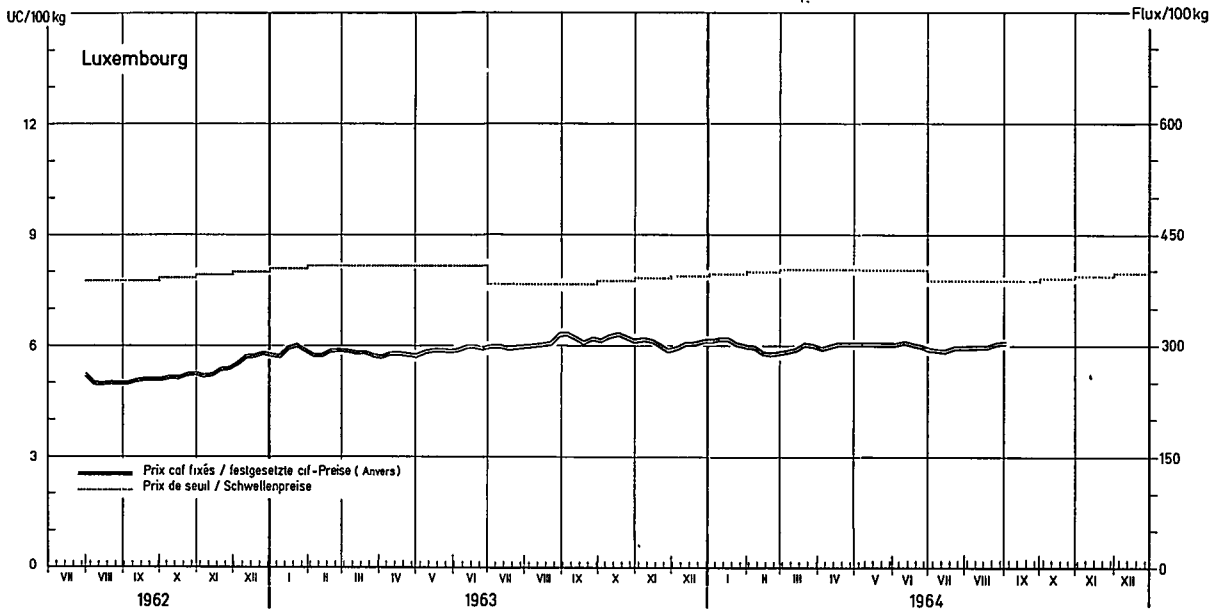
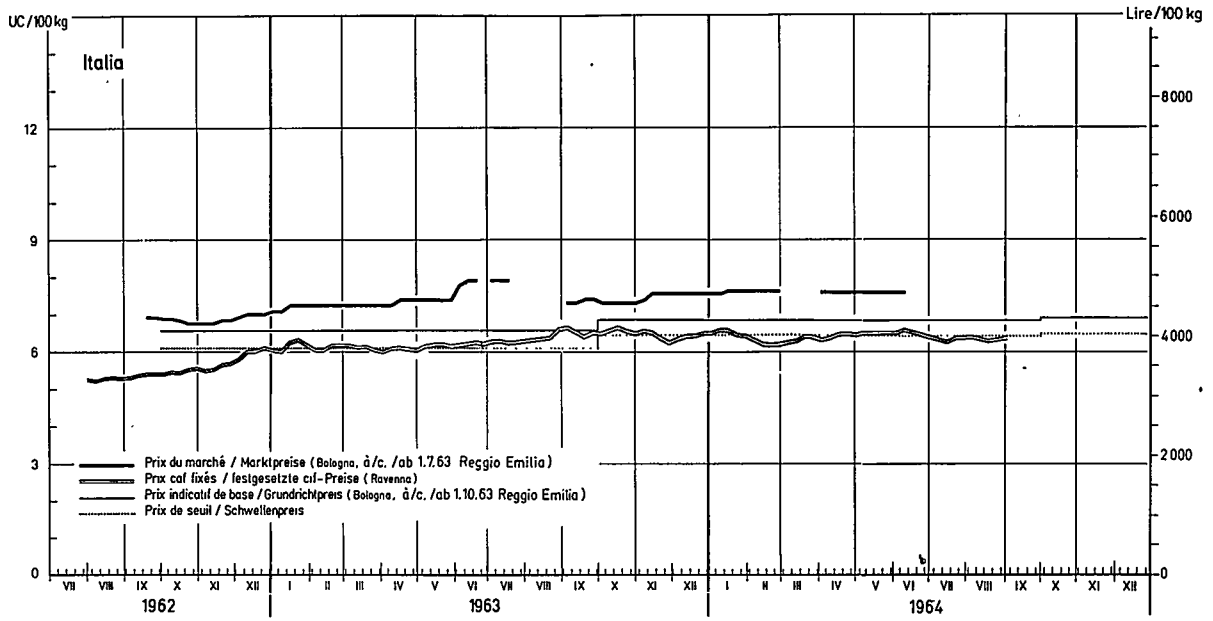
(1) Produit importé (Zweite Qualität)/Eingeführtes Erzeugnis (zweite Qualität)

For other remarks voir n° 14 pages 14 à 19 / für andere Bemerkungen siehe N. 14 Seite 14 bis 19

Prix du maïs / Maispreise / Prezzi del granturco / Maisprijzen



Prix du maïs / Maispreise / Prezzi del granturco / Maisprijzen



PRIX INDICATIFS, PRIX D'INTERVENTION ET PRIX DE MARCHÉ (MOYENNES SEMEELLES) POUR CÉRÉALES
RICHTPREISE, INTERVENTIONSPREISE UND MARKTPREISE (DURCHSCHNITT) FÜR GETREIDE

Monnaie nationale/100 kg
 nationale Währung/100 kg

Waismais

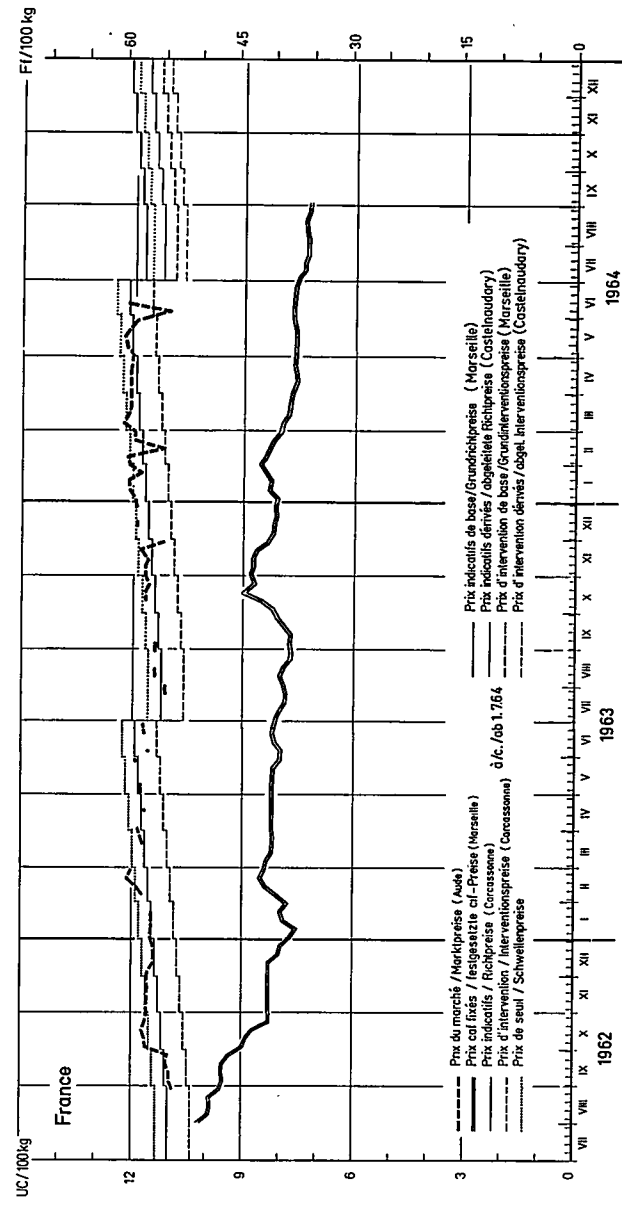
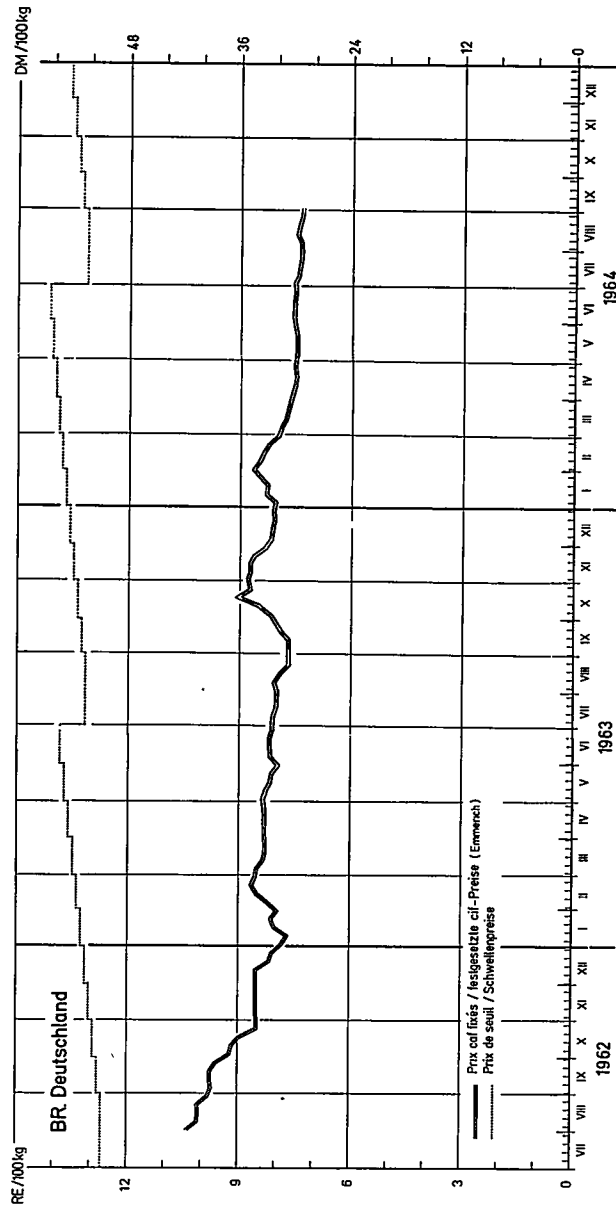
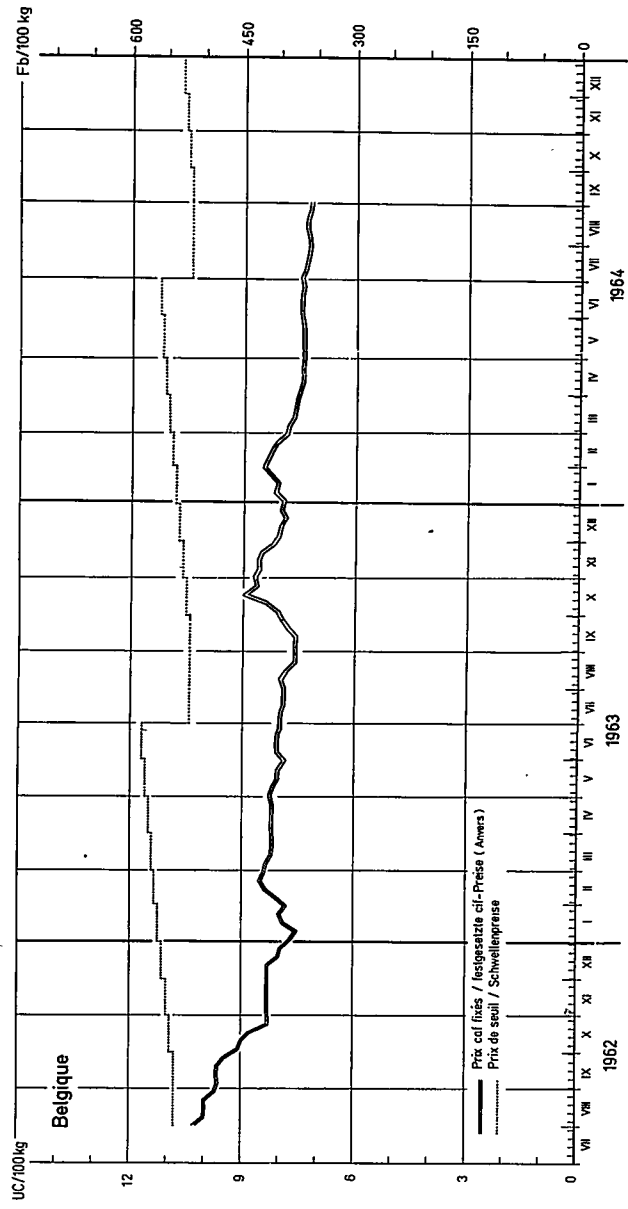
	Belgique BELGIË	Deutschland (BR)	France		Italia	Luxemburg	Niederland
			a	b			
1964 Jun	-	-	48,08	43,73	4.276	-	-
	-	-	43,64	41,33	-	-	-
	435 (1)	44,70 (1)	-	45,10	4.750	450 (1)	27,61 (1)
Jul	-	-	48,54	44,19	4.276	-	-
	-	-	44,10	41,79	-	-	-
	416 (1)	44,19 (1)	-	45,98	-	440 (1)	28,01 (1)
Aug	-	-	49,00	44,65	4.276	-	-
	-	-	44,56	42,25	-	-	-
	420 (1)	44,35 (1)	- p	47,32 p	-	460 (1)	29,29 (1)
Sep	-	-	49,00	44,65	4.276	-	-
	-	-	44,56	42,25	-	-	-
	422 (1)	44,00 (1)	-	47,39	-	...	29,10 (1)
Semaine terminant le : 8/8	420 (1)	44,00 (1)	-	47,70	-	...	29,35 (1)
	420 (1)	44,00 (1)	-	47,90	-	...	29,35 (1)
	420 (1)	44,00 (1)	-	47,50	-	...	29,35 (1)
Woche abschl. am : 15/8	418 (1)	44,25 (1)
	418 (1)	44,25 (1)
22/8							
23/8							
5/9							

REMARKS - BEMERKUNGEN

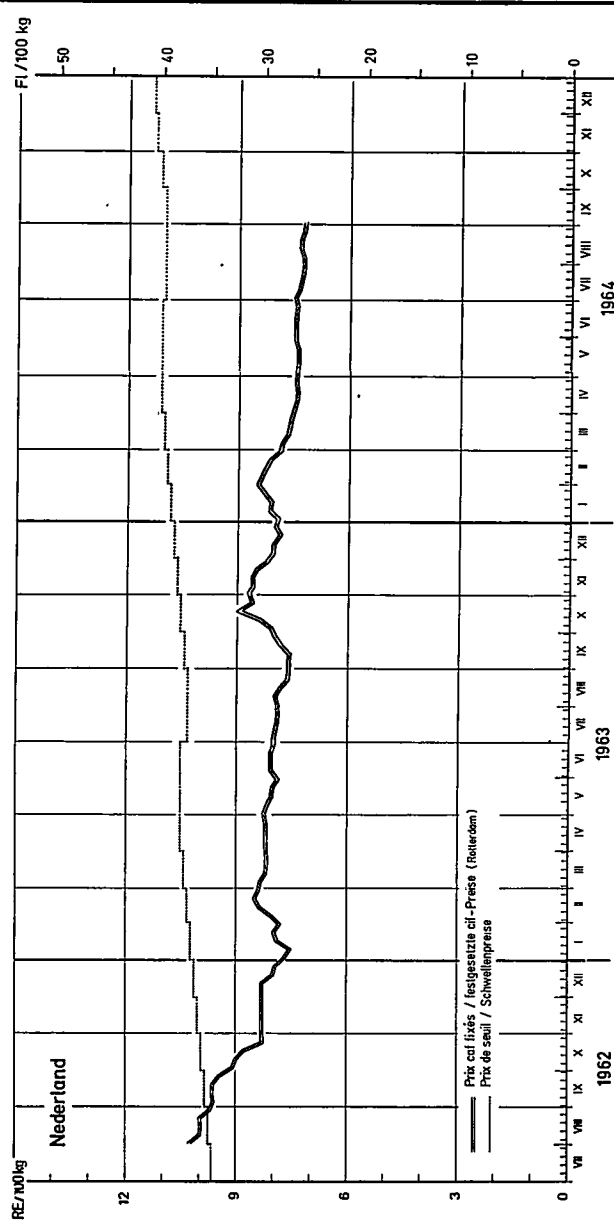
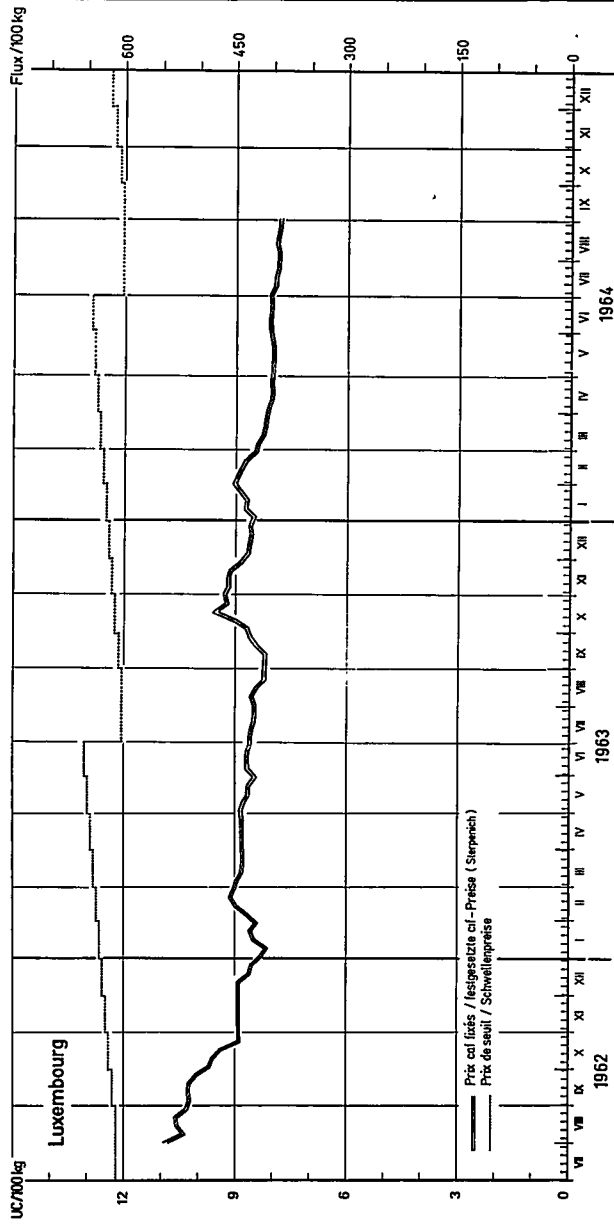
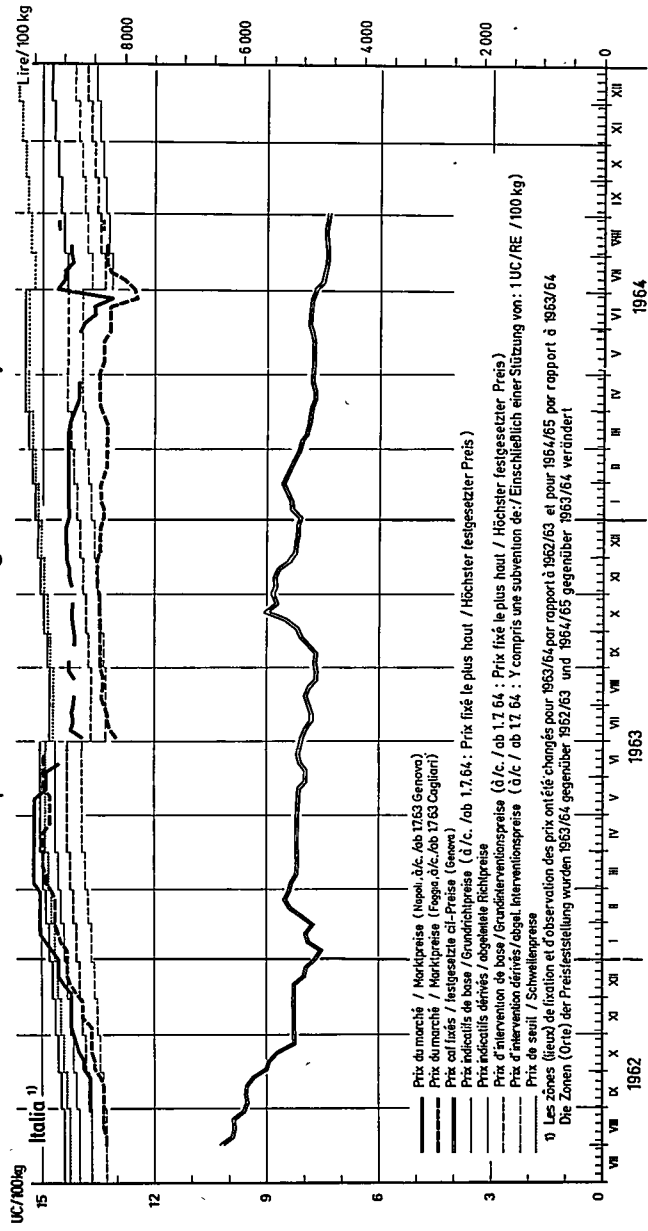
- a. Zone la plus déficitaire/Hauptzuschussgebiet b. Zone la plus excédentaire/Hauptüberschussgebiet
 I. Prix indicatifs/Richtpreise II. Prix d'intervention/Interventionspreise III. Prix de marché/Marktpreise
 (1) Produit importé/Eingeführtes Erzeugnis (USA Yellow Corn 3)

Pour autres remarques voir n° 14 pages 14 à 19 / Für andere Bemerkungen siehe n. 14 Seite 14 bis 19

Prix du blé dur / Hartweizenpreise / Prezzi del grano duro / Prijzen van harde tarwe



Prix du blé dur / Hartweizenpreise / Prezzi del grano duro / Prijzen van harde tarwe



**PRIX INDICATIFS, PRIX D'INTERVENTION ET PRIX DE MARCHÉ (COURSES MENSUELLES) POUR GÉNÉRALES
RICHTPREISE, INTERVENTIONSPREISE UND MARKTPREISE (MONATSWENNSCHNITT) FÜR GETREIDE**

Monnaie nationale/100 kg
Nationale Währung/100 kg

316 dur/Hartweizen

	BELGIE BELGIQUE	DEUTSCHLAND (DM)	FRANCE		ITALIA		LUXEMBURG	NEDERLAND
			a	b	a	b		
10/64	-	-	-	56,59	-	-
Jun I	-	-	-	56,63	-	-
Jun II	-	-	-	57,23	-	-
Jun III	-	-	-	55,35	-	-
Jul I	-	-	57,09	52,62	-	-
Jul II	-	-	53,84	-	-	-
Jul III	-	-	-	-	-	-
Aug I	-	-	57,69	55,32	-	-
Aug II	-	-	53,84	52,62	-	-
Aug III	-	-	-	57,35 p	-	-
Sep I	-	-	58,35	55,65	-	-
Sep II	-	-	54,30	53,08	-	-
Sep III	-	-	-	57,30	-	-
Semaine terminant le: 8/8	-	-	-	-	-	-
Woche abschl. am: 15/8	-	-	-	-	-	-
22/8	-	-	-	-	-	-
23/8	-	-	-	57,30	-	-
5/9	-	-	-	-

REMARKS / REMERQUES :

- a. Zone la plus déficitaire/Hauptzuschussgebiet
 - b. Zone la plus excédentaire/Hauptüberschussgebiet
 - I. Prix indicatifs/Richtpreise
 - II. Prix d'intervention/interventionspreise
 - III. Prix de marché/marktpreise
- Pour autres remarques voir n° 14 page 14 à 19 / Für andere Bemerkungen siehe N. 14 Seite 14 bis 19

PRIX FRANCO FRONTIERE, PRIX DE SEUIL POUR CEREALES (OYELES NEUSSELLES)

FREI GRENZPREISE, SCHWELLENPREISE FÜR GETREIDE (OWATSBOHRSCHEITTE)

Pour importations vers la BELGIQUE provenant de : / Für Einführen nach BELGIEN aus :

P. 100 kg

	DEUTSCHLAND (BR)		FRANKE		ITALIA		LUXE BURG		NEDERLAND		B
	A		A		A		A		A		
	I	II	I	II	I	II	I	II	I	II	
Jlé tonnaire/Weichweizen 1964 Jun Jul Aug Sep	-	-	43,37	405	-	-	344	374	36,55	505	339
	-	-	45,30	464	-	-	602	302	-	-	436
	-	-	45,31	459	-	-	602	302	35,57	491	435
	-	-	43,52(1)	474(1)	-	-	-	-	-	-	-
	-	-	43,52(2)	464(2)	-	-	-	-	-	-	-
Semaine termi- : 16/8 nant la date ab- schlüssen	-	-	45,04(3)	456(3)	-	-	602	302	-	-	-
	-	-	41,04	456	-	-	602	302	-	-	-
	-	-	45,07	456	-	-	602	302	35,57	491	-
	-	-	43,18	468	-	-	602	302	35,57	491	-
	-	-	46,35	469	-	-	602	302	35,57	491	-
Seigle/Noizen 1964 Jun Jul Aug Sep	-	-	-	-	-	-	377	577	26,59	373	338
	-	-	36,24	367	-	-	557	357	27,05	374	336
	-	-	37,89	364	-	-	357	557	26,56	357	336
	-	-	36,59	391	-	-	557	357	26,32	364	-
	-	-	36,59	391	-	-	557	357	27,07	374	-
Semaine termi- : 16/8 nant la date ab- schlüssen	-	-	36,53	391	-	-	557	357	26,60	357	-
	-	-	35,73	391	-	-	557	357	26,75	363	-
	-	-	35,59	391	-	-	557	357	26,65	358	-

NOTES - BEMERKUNGEN : I : Prix franco frontière en monnaie nationale du pays exportateur ; II : Prix franco frontière en F3 ; 3 : Prix de seuil en Fb
Frei Grenzpreise in nationaler Währung von ausführendem Land ; Frei Grenzpreise in F3 ; Schwellenpreise in Fb

x Valable à partir du 1.3.1964 : Gültig ab 1.3.1964

(1) Valable 16.8.64 - Gültig 16.8.64

(2) Valable 11 et 12.8.64 - Gültig 11 u. 12.8.64

(3) Valable du 13.8.64 au 13.8.64 - Gültig ab 13.8.64 bis 13.8.64

PRIX FRANCO FRONTIERE, PRIX DE SEUIL FOUR CEREALES (COTATIONS LE SEUILLES)

FREI GRENZPREISE, SCHWELLENPREISE FÜR GETREIDE (GEGENSTÄNDSPREISE)

Four importations vers la BELGIQUE provenant de : / Für Einführen nach BELGIEN aus :

p. 100 kg

	DEUTSCHLAND (GR)		FRANCE		ITALIA		LUXEMBOURG		NEDERLAND		B
	A		A		A		A		A		
	I	II	I	II	I	II	I	II	I	II	
Orges/Gerste	-	-	-	-	-	-	-	-	-	-	-
1964	-	-	-	-	-	-	-	-	-	-	-
Jun	40,75	113	4,725	376	376	376	30,01	414	428		
Jul	36,85	373	5,043	376	403	376	-	-	417		
Aug	37,21	377	-	376	-	376	-	-	417		
Sep	-	-	-	377	-	377	-	-	417		
Semaine terminant le	37,30	376	-	376	-	376	-	-	-		
10/8	37,13	376	-	376	-	376	-	-	-		
23/8	37,06	376	-	376	-	376	-	-	-		
31/8	37,23	377	-	377	-	377	-	-	-		
5/9 x	37,70	383	-	383	-	383	30,07	415	-		
13/9	-	-	-	-	-	-	-	-	-		
Avoine/Hafer	-	-	-	-	-	-	-	-	-		
1964	-	-	-	-	-	-	-	-	-		
Jun	25,16	295	-	295	-	295	-	-	395		
Jul	26,69	270	-	270	-	270	-	-	375		
Aug	30,41	308	-	308	-	308	-	-	375		
Sep	-	-	-	-	-	-	-	-	375		
Semaine terminant le	30,11	305	-	305	-	305	-	-	-		
16/8	31,05	315	-	315	-	315	-	-	-		
23/8	31,56	320	-	320	-	320	-	-	-		
31/8	32,06	325	-	325	-	325	-	-	-		
5/9 x	33,06	335	-	335	-	335	-	-	-		
13/9	-	-	-	-	-	-	-	-	-		

REMARKS - BEMERKUNGEN : A I : Prix franco frontière en monnaie nationale du pays exportateur A II : Prix franco frontière en Fb 3 : Prix de seuil en Fb
 Frei Grenzpreise in nationaler Währung vom Ausfuhrland Frei Grenzpreise in Bf Schwellenpreise in 3f

Valable à partir du 1.9.1964 / Gültig ab 1.9.1964

**PRIX EN 100 FRANCS, PRIX DE SEUIL FOUR CÉREALES (MOYENNES MENSUELLES)
FREI GRENZPREISE, SCHWELLENPREISE FÜR GETREIDE (MONATSDURCHSCHNITTE)**

Pour importations vers l'ALLEMAGNE R.F. provenant de : / Für Einführen nach DEUTSCHLAND (R.F.) aus :

p. 100 kg

	BELGIQUE/BELGIQUE		FRANCE		ITALIA		LUXEMBOURG		NEDERLAND		3	
	I	II	A	II	A	II	A	II	A	II		
Blé tendre/Weichweizen 1964	544	43,54	50,26	40,74	7,536	48,23	351	52,11	36,67	40,52	51,00	
	516	41,28	47,07	38,13	36,13	7,015	609	48,74	35,46	40,29	47,80	
	511	40,85	45,98	37,96	37,96	6,790	609	46,70	35,38	40,20	43,25	
	508	40,61	47,83	36,76	36,76	5,750	609	45,70	35,57	40,41		
	508	40,61	43,47	37,65	37,65	6,790	609	46,70	35,57	40,41		
	507	40,58	46,03	37,78	37,78	6,830	609	46,71	35,84	38,60		
	507	40,58	46,97	36,06	36,06	6,930	609	48,71	35,84	38,60		
	507	40,57	47,07	36,74	36,74	7,039	609	46,70	35,85	38,62		
	403	32,24	41,88	33,77	33,77	-	-	584	46,75	27,11	29,96	47,60
Seigle/Roggen 1964	399	31,94	37,42	30,32	-	-	564	45,74	27,20	30,05	43,60	
	409	32,70	36,51	31,53	31,53	-	564	45,70	26,89	29,71	43,60	
	411	32,66	36,91	32,09	32,09	-	564	45,70	26,82	29,41		
	411	32,86	36,31	32,09	32,09	-	564	45,70	27,37	30,24		
	410	32,63	36,32	32,10	32,10	-	564	45,11	27,02	29,85		
	410	32,83	36,62	32,10	32,10	-	564	45,11	27,17	30,02		
	410	32,62	36,61	32,09	32,09	-	564	45,70	27,06	29,90		
	432	34,53	41,74	33,82	33,82	5,134	33,24	432	34,53	30,13	33,26	43,45
	435	34,63	37,96	30,67	30,67	5,117	32,75	435	34,63	30,57	33,78	41,80
Orge/erste 1964	437	34,92	38,03	30,81	5,372	34,38	437	34,52	30,73	33,55	41,80	
	435	34,60	36,12	30,68	30,68	5,364	34,33	435	30,87	34,11	42,01	
	435	34,80	37,94	30,74	30,74	5,364	34,33	435	30,77	34,00		
	435	34,77	37,62	30,72	30,72	5,355	34,27	435	30,59	33,80		
	435	34,77	38,02	30,80	30,80	5,355	34,27	435	29,54	32,94		
	427	34,16	36,61	31,29	31,29	5,364	34,33	427	29,93	33,08		
	432	34,53	41,74	33,82	33,82	5,134	33,24	432	34,53	30,13	33,26	43,45
	435	34,63	37,96	30,67	30,67	5,117	32,75	435	34,63	30,57	33,78	41,80
	437	34,92	38,03	30,81	30,81	5,372	34,38	437	34,52	30,73	33,55	41,80

DEUTSCHES - DEUTSCHLAND : A I : Prix franco frontière en monnaie nationale du pays exportateur / A II : Prix franco frontière en DM / 3 : Prix de seuil en DM
 FREI GRENZPREISE - BELGIEN : A I : Preis frei Grenze in nationaler Währung vom Ausfuhrland / A II : Preis frei Grenze in DM / 3 : Schwellenpreise in DM

PRIX FRANCO FRONTIERE, PRIX DE SEUIL POUR CEREALES (MOYENNES MENSUELLES)

PREI NE FRONIERE, SCHWELLENPREISE FÜR GETREIDE (MONATSMITTELT)

Pour importations vers l'ALLEMAGNE R.F. provenant de : / Für Einfuhren nach DEUTSCHLAND (BR) aus :

p. 100 kg

	BELGIQUE		FRANCE		ITALIE		LUXEMBOURG		PAYS-BAS		J
	A		A		A		A		A		
	I	II	I	II	I	II	I	II	I	II	
Blé dur/har 1964	381	30,49	30,44	24,66	5.559	35,58	381	30,49	29,54	32,84	32,75
	377	30,15	27,85	22,57	5.081	32,52	377	30,15	29,77	32,89	36,10
	384	30,74	21,56	25,57	5.341	34,18	384	30,74	29,63	32,74	38,10
	385	30,81	31,33	25,42	5.330	34,11	385	30,81	29,85	32,99	38,31
	384	30,75	32,29	26,16	5.335	34,17	384	30,75	29,71	32,83	
Semaine termi- nant le	384	30,75	32,79	26,57	5.326	34,08	384	30,75	29,72	32,84	
	384	30,75	33,29	26,97	5.326	34,08	384	30,75	29,42	32,51	
	384	30,75	34,29	27,78	5.423	34,74	384	30,75	29,21	32,29	
	426	34,11	50,20	40,67	5.463	34,96	426	34,11	28,35	31,33	43,45
	411	32,36	50,39	40,82	5.451	35,14	411	32,36	28,58	31,56	41,90
Semaine termi- nant le	413	33,00	51,27	41,54	5.461	34,95	413	33,00	30,08	33,24	41,60
	413	33,06	51,09	41,39	5.453	34,90	413	33,06	30,07	33,23	42,61
	412	32,99	51,59	41,79	5.463	34,90	412	32,99	30,32	33,51	
	412	32,95	51,36	41,61	5.444	34,84	412	32,95	30,27	33,45	
	412	32,55	51,36	41,61	5.444	34,84	412	32,55	30,27	33,45	
Blé dur/har 1964	412	32,94	51,46	41,69	5.453	34,90	412	32,94	30,32	33,51	
	-	-	56,72	54,06	-	-	-	-	-	-	56,60
	-	-	51,75	50,03	-	-	-	-	-	-	52,60
	-	-	51,40	49,74	-	-	-	-	-	-	52,60
	-	-	51,39	49,74	-	-	-	-	-	-	53,05
Semaine termi- nant le	-	-	51,39	49,74	-	-	-	-	-	-	
	-	-	51,39	49,74	-	-	-	-	-	-	
	-	-	51,31	49,68	-	-	-	-	-	-	
	-	-	51,31	49,68	-	-	-	-	-	-	
	-	-	51,39	49,74	-	-	-	-	-	-	

DEUTSCHLAND - BELGIEN : A I : Prix franco frontière en DM ; A II : Prix franco exportateur ; A III : Prix de seuil en Dfl.
 FREI GRENZPREISE IN NATIONALER WÄHRUNG VOM AUSFUHRLAND : A I : Prix franco frontière en Dfl. ; A II : Prix franco exportateur ; A III : Prix de seuil en Dfl.
 Valable à partir du 1.0.1964 / Gültig ab 1.0.1964

10.2
10.9.64

Pour importations vers la FRANCE provenant de : / Für Einführen nach FRANKREICH aus :

p. 100 kg

	BELGIQUE/BELGIQUE		DEUTSCHLAND (FR)		ITALIA		LUXEMBOURG		PAYS-BAS		3
	A	B	A	B	A	B	A	B	A	B	
Blé tendre / weichweizen 1964 Jun Jul Aug Sep	-	-	-	-	-	-	590	55,93	-	-	52,25
	-	-	-	-	-	-	526	51,78	-	-	48,49
	-	-	-	-	-	-	526	51,78	-	-	40,49
	-	-	-	-	-	-	626	51,78	-	-	48,02
	-	-	-	-	-	-	623	51,78	-	-	-
Semaine terminant le 10/6 23/6 31/6 10/7 x 10/7	-	-	-	-	-	-	626	51,78	-	-	-
	-	-	-	-	-	-	526	51,78	-	-	-
	-	-	-	-	-	-	626	51,78	-	-	-
	-	-	-	-	-	-	623	51,78	-	-	-
	-	-	-	-	-	-	623	51,78	-	-	-
Seigle / Roggen 1964 Jun Jul Aug Sep	-	-	-	-	-	-	600	60,17	25,66	40,46	43,10
	-	-	-	-	-	-	509	58,20	-	-	38,39
	-	-	-	-	-	-	509	58,20	26,80	39,26	39,39
	-	-	-	-	-	-	589	58,20	26,80	39,26	39,39
	-	-	-	-	-	-	588	58,20	-	-	38,79
Semaine terminant le 10/6 23/6 31/6 10/7 x 13/7	-	-	-	-	-	-	589	58,20	-	-	-
	-	-	-	-	-	-	588	58,20	-	-	-
	-	-	-	-	-	-	589	58,20	-	-	-
	-	-	-	-	-	-	589	58,20	-	-	-
	-	-	-	-	-	-	599	58,20	-	-	-
Orge / Gerste 1964 Jun Jul Aug Sep	-	-	-	-	-	-	-	-	-	-	43,56
	-	-	-	-	-	-	37,26	-	-	-	38,99
	-	-	-	-	-	-	39,92	-	-	-	38,39
	-	-	-	-	-	-	-	-	-	-	40,37
	-	-	-	-	-	-	-	-	-	-	-
Semaine terminant le 10/6 23/6 31/6 10/7 x 13/7	-	-	-	-	-	-	4.719	-	-	-	-
	-	-	-	-	-	-	4.927	-	-	-	-
	-	-	-	-	-	-	-	-	-	-	-
	-	-	-	-	-	-	-	-	-	-	-
	-	-	-	-	-	-	-	-	-	-	-

REMARKS - BEMERKUNGEN : A I : Prix franco frontière en monnaie nationale du pays exportateur / Frei Grenzpreise in nationaler Währung von Ausfuhrland
 A II : Prix franco frontière en Ff / Frei Grenzpreise in Ff
 B : Prix de seuil en Ff / Schwellenpreise in Ff

PRIX FRANCO FRONTIERE, PRIX DE SEUIL POUR CEREALES (COTEVINES BEISUELLES)

FREI GRENZPREISE, SCHNELLEPREISE FÜR GETREIDE (DIPATBURGSCHEFFITE)

Pour importations vers la FRANCE provenant de: / Für Einfuhren nach FRANKREICH aus:

p. 100 kg

	BELGIE/BELGIQUE		DEUTSCHLAND (BR)		ITALIA		LUXEMBOURG		NEDERLAND		Ø
	A		A		A		A		A		
	I	II	I	II	I	II	I	II	I	II	
Maïs/mais 1964 Jun Jul Aug Sep Semences termi- : 16/8 nant le roche ab- schlüsselan 6/9 x 13/9	419	41,39	-	-	5.403	42,69	419	41,39	28,41	38,75	47,01
	405	39,95	-	-	5.428	42,88	405	39,95	28,62	39,03	47,47
	403	39,78	-	-	5.375	42,47	403	39,78	30,02	40,95	47,93
	404	39,87	-	-	5.365	42,39	404	39,87	30,03	40,96	47,33
	402	39,65	-	-	5.365	42,39	402	39,65	30,28	41,30	
	402	39,65	-	-	5.365	42,39	402	39,65	30,18	41,16	
	402	39,65	-	-	5.366	42,39	402	39,65	30,16	41,13	
	402	39,65	-	-	5.366	42,39	402	39,65	30,16	41,13	
	435	42,96	-	-	4.516	35,67	-	-	29,69	40,49	45,75
432	42,63	-	-	4.597	36,32	432	42,63	30,21	41,20	45,75	
432	42,63	-	-	4.597	36,32	432	42,63	30,69	41,86	45,75	

DEUTSCHES - DEUTSCHEN : A I : Prix franco frontière en monnaie nationale du pays exportateur A II : Prix franco frontière en Ff 3 : Prix de seuil en Ff
 Frei Grenzpreise in nationaler Währung vom Ausfuhrland Frei Grenzpreise in Ff Schwellenpreise in Ff

x Valable à partir du 1.9.1964 - Gültig ab 1.9.1964

PRIX FRANCO FRONTIERE, PRIX DE SEUIL POUR CEREALES (MOYENNES LIT/SQUELLES)

FREI GRENZPREISE, SCHWELLENPREISE FÜR GETREIDE (MCHATSURDURCHSCHNITTE)

Pour importations vers l'ITALIE provenant de : / Für Einfuhren nach ITALIEN aus :

p. 100 kg

	BELGIE/SELVIE		DEUTSCHLAND (BR)		FRANKE		LUXEMBURG		NEDELAND		B
	A		A		A		A		A		
	I	II	I	II	I	II	I	II	I	II	
Blé tendre/weichweizen 1964	596	7.453	-	-	55,88	7.200	708	8.645	39,47	6.675	7.450
	360	7.001	-	-	52,33	6.700	665	8.316	39,17	6.762	7.030
	554	6.521	-	-	52,76	6.679	662	8.275	38,81	6.701	7.100
	550	6.368	-	-	52,90	6.686	661	8.288	39,01	6.735	7.150
	550	6.660	-	-	52,60	6.658	661	8.288	39,01	6.735	
Semaine terminant le Woche abschliessend am	550	6.669	-	-	52,60	6.659	661	8.288	38,26	6.605	
	550	6.671	-	-	52,80	6.684	662	8.270	38,26	6.605	
	550	6.671	-	-	52,43	6.637	662	8.270	38,26	6.605	
	450	5.624	-	-	46,36	5.669	639	7.563	30,25	5.222	6.168
	445	5.533	-	-	42,36	5.363	616	7.728	30,38	5.244	6.170
Seigle/Roggen 1964	449	5.616	-	-	42,46	5.376	514	7.680	29,73	5.132	6.170
	450	5.323	-	-	42,51	5.381	614	7.669	29,32	5.062	6.170
	450	5.623	-	-	42,51	5.381	614	7.669	30,07	5.151	
	450	5.523	-	-	42,51	5.381	614	7.669	29,97	5.174	
	450	5.523	-	-	42,51	5.361	614	7.669	30,12	5.200	
Blé dur/hartweizen 1964	450	5.623	-	-	42,51	5.381	614	7.669	29,97	5.174	
	-	-	-	-	35,83	8.334	-	-	-	-	9.600
	-	-	-	-	60,77	7.693	-	-	-	-	9.500
	-	-	-	-	60,37	7.642	-	-	-	-	9.555
	-	-	-	-	60,35	7.640	-	-	-	-	9.610
Semaine terminant le Woche abschliessend am	-	-	-	-	60,35	7.640	-	-	-	-	
	-	-	-	-	60,35	7.640	-	-	-	-	
	-	-	-	-	30,35	7.540	-	-	-	-	
	-	-	-	-	30,35	7.640	-	-	-	-	
	-	-	-	-	30,35	7.640	-	-	-	-	

REMERQUES - BEZUERGEL : A I : Prix franco frontière en monnaie nationale du pays exportateur A II : Prix franco frontière en Lit B : Prix de seuil en Lit
Frei Grenzpreise in nationaler Währung vom Ausfuhrland Frei Grenzpreise in Lit Schwellenpreise in Lit

x Valable à partir du 1.9.1964 / Gültig ab 1.9.1964

10233/VI/1

PRIX FRANCO FRONTIERE, PRIX DE SEUIL POUR CEREALES (MOYENNES MENSUELLES)
FREI GRENZPREISE, SCHWELLENPREISE FÜR GETREIDE (MONATSDURCHSCHNITTE)

Pour importations vers le LUXEMBOURG provenant de : / Für Einfuhren nach LUXEMBURG aus :

p. 100.kg

	BELGIE/BELGIQUE		DEUTSCHLAND (BR)		FRANCE		ITALIA		NEDERLAND		B
	A		A		A		A		A		
	I	II	I	II	I	II	I	II	I	II	
Orge/berste 1964 Jun Jul Aug Sep	-	-	-	-	40,75	413	4.725	378	30,01	414	428
	-	-	-	-	36,85	373	5.043	403	-	-	417
	-	-	-	-	37,21	377	-	-	-	-	417
	-	-	-	-	37,30	378	-	-	-	-	417
	-	-	-	-	37,13	376	-	-	-	-	417
Semaine termi- : 16/8 nant le 23/8 Boche ab- 31/8 schlssd.am 6/9 x 13/9	-	-	-	-	37,08	376	-	-	-	-	417
	-	-	-	-	37,23	377	-	-	-	-	417
	-	-	-	-	37,79	383	-	-	30,07	415	417
	-	-	-	-	29,16	295	-	-	-	-	385
	-	-	-	-	26,69	270	-	-	-	-	375
Avoine/Hafer 1964 Jun Jul Aug Sep	-	-	-	-	30,41	308	-	-	-	-	375
	-	-	-	-	30,11	305	-	-	-	-	375
	-	-	-	-	31,05	315	-	-	-	-	375
	-	-	-	-	31,56	320	-	-	-	-	375
	-	-	-	-	32,06	325	-	-	-	-	375
Semaine termi- : 16/8 nant le 23/8 Boche ab- 31/8 schlssd.am 6/9 x 13/9	-	-	-	-	33,06	335	-	-	-	-	375
	-	-	-	-	-	-	-	-	-	-	375

REMERQUES - BEMERKUNGEN : A I : Prix franco frontière en monnaie nationale du pays exportateur / Frei Grenzpreise in nationaler Währung vom Ausfuhrland
A II : Prix franco frontière en Flux / Frei Grenzpreise in Flux
B : Prix de seuil en Flux / Schwellenpreise in Flux

x Valable à partir du 1.9.64 - Gültig ab 1.9.64

10.2

10.9.64

PRIX FRANCO FRONTIERE, PRIX DE SEUIL FOUR CEREALES (MOYENNES MENSUELLES)
FREI GRENZPREISE, SCHWELLENPREISE FÜR GETREIDE (MONATSDURCHSCHNITTE)

Four importations vers les PAYS-BAS provenant de : / Für Einfuhren nach den Niederlande aus :

p. 100 kg

	BELGIË/BELGIQUE		DEUTSCHLAND (BR)		FRANKE		ITALIA		LUXE LOURS		3
	A		A		A		A		A		
	I	II	I	II	I	II	I	II	I	II	
<u>Blé tendre/weichweizen</u> 1964 Jun Jul Aug Sep	-	-	-	-	50,01	-	-	-	660	47,78	36,45
	514	37,18	-	-	46,83	-	-	-	618	44,74	38,00
	506	36,66	-	-	46,59	-	-	-	618	44,74	39,00
	503	36,40	-	-	47,56	34,87	-	-	618	44,74	36,35
	503	36,40	-	-	46,14	33,83	-	-	618	44,74	
Semaine termi- : 16/8 nant le : :oche ab- schlssd. am	503	36,38	-	-	46,29	33,94	-	-	618	44,74	
	503	36,38	-	-	46,66	34,21	-	-	618	44,74	
	503	36,38	-	-	46,83	34,33	-	-	618	44,74	
	-	-	-	-	-	-	-	-	587	42,49	25,65
	-	-	-	-	-	-	-	-	567	41,05	26,40
<u>Seigle/Roggen</u> 1964 Jun Jul Aug Sep	-	-	-	-	36,56	26,81	-	-	567	41,05	27,15
	-	-	-	-	-	-	-	-	567	41,05	27,90
	-	-	-	-	-	-	-	-	567	41,05	
	-	-	-	-	-	-	-	-	567	41,05	
	-	-	-	-	-	-	-	-	567	41,05	
Semaine termi- : 16/8 nant le : :oche ab- schlssd. am	-	-	-	-	-	-	-	-	567	41,05	
	-	-	-	-	-	-	-	-	567	41,05	
	-	-	-	-	-	-	-	-	567	41,05	
	-	-	-	-	-	-	-	-	567	41,05	
	-	-	-	-	-	-	-	-	567	41,05	

REMARKS - BEZUUNGEN : A I : Prix franco frontière en monnaie nationale du pays exportateur A II : Prix franco frontière en FI B : Prix de seuil en FI
Frei Grenzpreise in nationaler Währung vom Ausfuhrland Frei Grenzpreise in FI Schwel lenpreise in FI

x Valable à partir du 1.9.1964 - Gültig ab 1.9.1964

PRIX FRANCO FRONTIERE, PRIX DE SEUIL FOUR CEREALES (MOYENNES MENSUELLES)
FREI GRENZPREISE, SCHWELLENPREISE FÜR GETREIDE (MONATSDURCHSCHNITTE)

Pour importations vers les PAYS-BAS provenant de : / Für Einfuhren nach den NIEDERLANDEN aus :

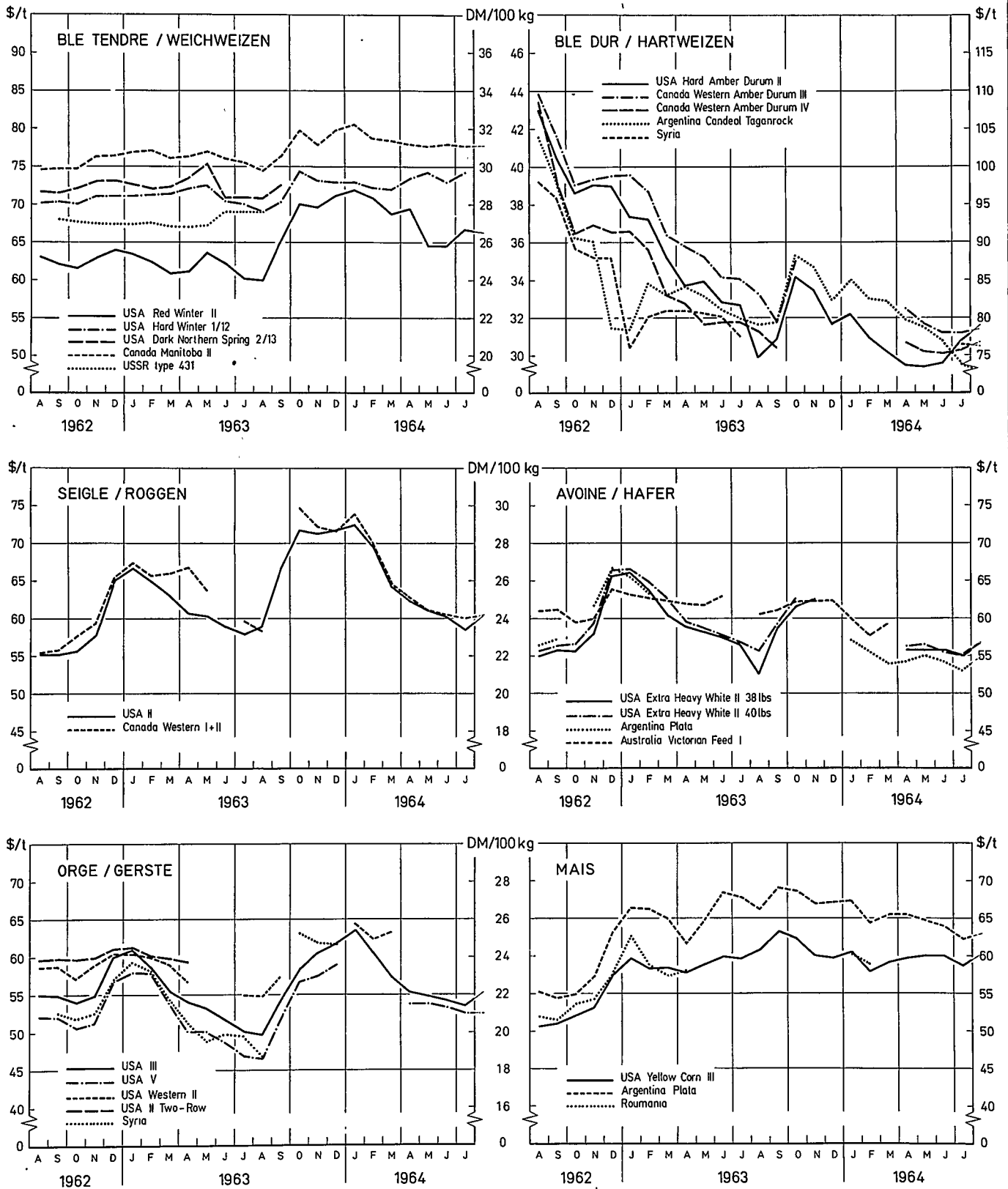
p. 100 kg

	BELGIQUE/BELGIË		DEUTSCHLAND (BR)		FRANCE		ITALIA		LUXEMBOURG		B
	A		A		A		A		A		
	I	II	I	II	I	II	I	II	I	II	
Orge/gerste 1964 Jun Jul Aug Sep Semaine ter- : 16/8 minant le : 23/8 semaine ab- : 31/8 schlüssd. an : 6/9 x 13/9	-	-	-	-	-	-	-	-	-	-	28,00
	-	-	-	-	37,21	27,28	4,728	27,35	-	-	28,20
	-	-	-	-	37,27	27,33	4,971	28,78	-	-	28,80
	-	-	-	-	37,34	27,38	-	-	-	-	30,40
	-	-	-	-	37,03	27,15	-	-	-	-	-
Avoine/hafer 1964 Jun Jul Aug Sep Semaine ter- : 16/8 minant le : 23/8 semaine ab- : 31/8 schlüssd. an : 6/9 x 13/9	-	-	-	-	29,71	21,78	-	-	-	-	27,35
	374	27,05	-	-	27,28	20,00	-	-	374	27,05	27,55
	378	27,38	-	-	30,69	22,50	-	-	378	27,38	28,55
	378	27,39	-	-	30,46	22,33	-	-	378	27,39	28,15
	378	27,39	-	-	31,26	22,92	-	-	378	27,39	-
Millet/hirse 1964 Jun Jul Aug	-	-	-	-	-	-	-	-	-	-	25,75
	-	-	-	-	-	-	-	-	-	-	26,35
	-	-	-	-	-	-	-	-	-	-	26,95
	-	-	-	-	-	-	-	-	-	-	-
	-	-	-	-	-	-	4,649	26,92	-	-	-

A I : Prix franco frontière en monnaie nationale du pays exportateur A II : Prix franco frontière en FI 3 : Prix de seuil en FI
 Frei Grenzpreise in nationaler Währung vom Ausfuhrland Frei Grenzpreise in FI Schwellenpreise in FI

x Valable à partir du 1.9.1964 / Gültig ab 1.9.1964

CEREALES - Prix à l'importation¹⁾ pour quelques qualités
 GETREIDE - Einfuhrpreise¹⁾ für ausgewählte Qualitäten



¹⁾ Prix caf pour livraison rapprochée Rotterdam / Anvers - cif-Preise für sofortige Lieferung Rotterdam / Antwerpen

PRIX DE SEUIL, PRIX CAF ET PRELEVEMENTS (MOYENNES MENSUELLES) ENVERS PAYS TIERS POUR CEREALES
 SCHWELLENPREISE, CIF PREISE UND ABSCHLÜPFUNGEN (MONATSDURCHSCHNITTE) GEGENÜBER DRITTLÄNDERN FÜR GETREIDE

Normale nationale/100 kg
 Nationale Währung/100 kg

	BELGIË/BELGIQUE		DEUTSCHLAND (BR)		FRANCE		ITALIA		LUXEMBURG		NIEDERLAND								
	Fb	Fb	DM	DM	Ff	Ff	Lit	Lit	Flux	Flux	Fl	Fl							
Ble tendre/Weichweizen 1964	Jun	302	234	51,80	24,54	27,21	52,26	30,89	21,31	7,450	4,006	3,432	615	333	281	38,45	21,87	16,52	
	Jul	496	312	186	47,60	25,35	22,54	48,49	31,24	7,050	4,025	3,013	573	342	231	38,00	22,56	15,50	
	Aug	495	301	196	47,80	24,60	23,28	48,49	30,72	7,100	3,940	3,164	573	331	240	38,00	21,75	16,27	
Sep	496			48,25			48,89			7,150			573			38,35			
Semaine ter-	25/7	308	189		25,12	22,78		30,62	17,96		3,942	3,075		339	235		22,37	15,74	
minant le :	1/8	303	189		25,20	22,78		30,66	17,96		3,947	3,086		339	235		22,35	15,74	
Woche ab-	8/8	309	188		25,28	22,63		30,71	17,91		3,954	3,153		340	234		22,39	15,70	
schlssd. am :	15/8	308	186		25,23	22,71		30,93	17,54		3,978	3,128		338	231		22,28	15,70	
	22/8	294	203		24,06	23,77		30,77	17,76		3,926	3,179		324	242		21,25	16,78	
	29/8	292	204		23,93	23,86		30,58	17,85		3,909	3,190		323	250		21,17	16,83	
	5/9	294	202		24,08	23,86 p		30,37	18,30		3,903	3,230		325	248		21,31	16,96	
Seigle/Roggen 1964	Jun	398	296	102	47,60	24,04	23,51	43,16	29,55	13,55	6,168	3,826	2,330	548	326	228	25,65	21,41	4,19
	Jul	396	288	107	43,60	23,43	20,12	39,39	10,75	6,170	3,729	2,455	528	318	209	26,40	20,82	5,52	
	Aug	396	286	110	43,60	23,44	20,09	39,39	10,86	6,170	3,715	2,448	528	316	211	27,15	20,70	6,49	
Sep	396			44,05			39,79						528			27,90			
Semaine ter-	25/7	288	107		23,47	20,12		28,67	10,69		3,746	2,437		318	209		20,84	5,49	
minant le :	1/8	285	109		23,33	20,12		28,36	10,96		3,699	2,461		316	210		20,66	5,76	
Woche ab-	8/8	286	111		23,39	20,12		28,36	10,96		3,702	2,461		316	212		20,68	6,57	
schlssd. am :	15/8	286	111		23,47	20,12		28,38	10,96		3,703	2,461		316	212		20,69	6,57	
	22/8	285	111		23,34	20,12		28,36	10,96		3,701	2,461		315	212		20,60	6,57	
	29/8	285	110		23,37	20,20		28,50	10,82		3,721	2,442		316	211		20,66	6,46	
	5/9	292	103		23,91	19,46 p		29,17	10,41		3,792	2,360		323	204		21,15	6,46	

REMARKS - BEMERKUNGEN :

- I - Prix de seuil/Schwelgenreise
- II - Prix CAF/CIF Preise
- III - Prélèvements/Abschöpfungen

PRIX DE SEUIL, PRIX C.I.F. ET PRELEVEMENTS (MOYENNES MENSUELLES) ENVERS PAYS TIERS POUR CEREALES
 SCHELLENPREISE, C.I.F. PREISE UND ABSCHÜPFTINGEN (MONATSDURCHSCHNITTE) GEGENÜBER DRITTLÄNDERN FÜR GETREIDE

Monnaie nationale/100 kg
 Nationale Währung/100 kg

	BELGIE/BELGIQUE		DEUTSCHLAND (BR)		FRANCE		ITALIA		LUXEMBURG		NEDERLAND								
	Fb	111	DM	111	FF	111	Lit	111	Flux	111	F	111							
Orge/Gerste 1964	Jun	420	278	150	43,45	22,63	20,77	43,56	28,51	15,03	4,118	3,768	343	428	278	150	28,60	20,12	8,44
	Jul	417	272	147	41,80	22,18	19,75	39,99	27,64	12,41	4,200	3,659	549	417	272	147	29,20	19,69	9,64
	Aug Sep	417	279	139	41,80	22,89	18,95	39,99	28,12	11,91	4,200	3,712	493	417	279	139	29,80	20,20	9,63
								40,37									30,40		
Semaine ter- minant le: Woche ab- schl. ssd. am:	25/7	270	276	149	22,01	19,95	27,34	27,34	12,81	3,620	605	270	149	270	149	13,52	9,83		
	1/8	276	276	143 R	22,59	19,32	27,99	27,99	12,04	3,703	500	276	143 R	276	143 R	20,00	9,42		
	8/8	282	282	135	23,10	18,74	28,60	28,60	11,46	3,779	428	282	135	282	135	20,42	9,36		
Semaine ter- minant le: Woche ab- schl. ssd. am:	15/8	278	278	139	22,89	18,95	28,27	28,27	11,81	3,738	473	278	139	278	139	20,16	9,65		
	22/8	275	275	141	22,59	19,17	27,64	27,64	12,36	3,664	537	275	141	275	141	19,93	9,85		
	29/8 5/9	278	278	141	22,76	19,10	27,72	27,72	12,30	3,658	546	278	141	278	141	20,11	9,79		
								28,82								20,78	9,44		
Avoine/Hafer 1964	Jun	385	274	110	22,33	17,30	27,50	27,50	14,01	3,974	379	274	110	274	110	27,35	19,81	7,43	
	Jul	375	264	110	21,64	16,46	26,28	26,28	11,66	3,435	568	264	110	264	110	27,95	19,14	8,76	
	Aug Sep	375	272	104	22,37	15,83	27,07	27,07	10,98	3,538	475	272	104	272	104	28,55	19,68	8,98	
								38,37								29,15			
Semaine ter- minant le: Woche ab- schl. ssd. am:	25/7	264	264	110	21,63	16,46	26,23	26,23	11,66	3,430	572	264	110	264	110	19,11	8,76		
	1/8	264	264	110	21,64	16,46	26,20	26,20	11,66	3,426	572	264	110	264	110	19,08	8,87		
	8/8	266	266	109	21,89	16,28	26,45	26,45	11,59	3,458	559	266	109	266	109	19,27	9,38		
Semaine ter- minant le: Woche ab- schl. ssd. am:	15/8	270	270	105	22,31	15,82	26,87	26,87	11,16	3,511	511	270	105	270	105	19,57	9,11		
	22/8	273	273	104	22,44	15,82	27,17	27,17	10,88	3,550	448	273	104	273	104	19,73	8,88		
	29/8 5/9	276	276	99	22,72	15,55	27,60	27,60	10,49	3,606	405	276	99	276	99	20,00	8,67		
								28,14								20,40	8,58		

REMARKS - BEMERKUNGEN/

- I - Prix de seuil/Schwellenpreise
- II - Prix C.I.F./C.I.F. Preise
- III - Prélèvements/Abzuschöpfungen

PRIX DE SEUIL, PRIX CAF ET PRELEVEMENTS (MOVEMENTS HEBDOMADAIRES) ENVERS PAYS TIERS POUR CEREALES
 SCHELLENPREISE, CIF PREISE UND ABSCHLÜPFUNGEN (WICHTIGSDURCHSCHNITTE) GEGENÜBER DRITTLÄNDERN FÜR GETREIDE

Monnaie nationale/100 kg
 Nationale Währung/100 kg

	BELGIE/BELGIQUE			DEUTSCHLAND (BR)			FRANCE			ITALIA			LUXEMBOURG			NEDERLAND				
	Fb			DM			FF			Lit			Flux			Fl				
	I	II	III	I	II	III	I	II	III	I	II	III	I	II	III	I	II	III		
Maïs/Mais																				
1964																				
Jun	403	301	102	43,45	24,47	18,95	47,01	30,23	16,79	4,018	4,059	0	403	301	102	26,60	21,81	4,78		
Jul	387	296	91	41,80	24,07	17,69	47,47	29,68	17,74	4,018	3,954	56	387	296	91	27,35	21,40	5,90		
Aug	387	300	86	41,90	24,57	17,26	47,93	30,13	17,80	4,018	3,970	44	387	300	86	28,10	21,73	6,41		
Sep	387			42,01			47,93						387			28,85				
Semaine terminant le:	26/7	29/7	30/7	24,23	17,63	29,94	17,68	17,52	3,966	58	297	90	21,52	5,86						
Wochenabschluss, am:	1/8	29/8	29/8	24,34	17,32	29,92	17,52	3,975	34	298	87	21,58	5,77							
	8/8	29/8	29/8	24,47	17,32	30,04	17,97	3,990	34	299	87	21,66	6,48							
	15/8	29/8	29/8	24,52	17,32	30,00	17,82	3,971	34	299	87	21,63	6,27							
	22/8	29/8	29/8	24,50	17,32	30,02	17,82	3,939	69	299	87	21,65	6,51							
	29/8	29/8	29/8	24,72	17,16	30,34	17,65	3,971	46	302	85	21,89	6,39							
	5/9	30/3	84	24,80	16,94 p	30,43	17,53	3,980	32	303	84	21,95	6,73							
Blé dur/Hartweizen																				
1964																				
Jun	563	374	190	56,60	30,27	26,33	61,78	37,93	23,77	9,600	4,901	4,719	644	404	239	40,25	27,05	13,21		
Jul	521	367	154	52,60	29,76	22,85	56,90	36,38	20,44	9,500	4,672	4,825	602	397	204	39,90	26,55	13,33		
Aug	521	364	157	52,60	29,71	22,92	56,90	36,22	20,75	9,555	4,652	4,921	602	395	207	39,90	26,38	13,53		
Sep	521			53,05			57,36			9,610						40,25				
Semaine terminant le:	25/7	30/7	30/7	29,56	23,02	36,11	20,69	20,69	4,637	4,850	394	207	26,35	13,47						
Wochenabschluss, am:	1/8	29/8	29/8	29,54	23,02	36,02	20,69	20,69	4,625	4,860	394	207	26,28	13,47						
	8/8	29/8	29/8	29,65	23,02	36,11	20,69	20,69	4,637	4,921	394	207	26,35	13,47						
	15/8	29/8	29/8	29,96	22,71	36,39	20,69	20,69	4,672	4,921	397	207	26,56	13,47						
	22/8	29/8	29/8	29,80	22,79	36,33	20,69	20,69	4,667	4,921	396	207	26,45	13,47						
	29/8	29/8	29/8	29,51	23,08	36,08	20,84	20,84	4,636	4,921	393	209	26,22	13,63						
	5/9	30/7	161	29,45	23,26 p	36,01	21,24	21,24	4,615	4,978	392	212	26,17	13,99						

REMARKS - BEMERKUNGEN: I - Prix de seuil / Schwellenpreise

II - Prix CAF / CIF Preise
 III - Prélèvements / Abschöpfungen

PRIX DE SEUIL, PRIX CAF ET PRELEVEMENTS (MOYENNES MENSUELLES) ENVERS PAYS TIERS POUR CEREALES
SCHWELLENPREISE, CIF PREISE UND ABSCHÖPFUNGEN (MONATSDURCHSCHNITTE) GEGENÜBER DRITTLÄNDERN FÜR GETREIDE

Monnaie nationale/100 kg
 Nationale Währung/100 kg

	BELGIE/BELGIQUE			DEUTSCHLAND (BR)			FRANCE			ITALIA			LUXEMBOURG			NEDERLAND			
	Fb	DM	FF	Lit	Flux	F1	Fb	DM	FF	Lit	Flux	F1	Fb	DM	FF	Lit	Flux	F1	
<u>Mittelt/Hirse</u> 1964	Jun	395	218	178	41,35	17,80	23,46	45,75	21,67	24,13	3,706	2,822	871	395	218	178	25,75	15,77	10,00
	Jul	375	221	155	39,70	18,07	21,64	45,75	21,95	23,94	3,800	2,887	925	375	221	155	26,35	15,97	10,38
	Aug	375	234	145	39,70	19,24	20,43	45,75	23,29	22,53	3,800	3,059	758	375	234	145	26,95	16,90	10,08
<u>Alpiste/ kanariensaet</u> 1964	Jun	395	504	0	41,35	40,63	0,73	51,51	49,84	1,69	4,942	6,379	0	395	504	0	25,75	36,51	0
	Jul	375	500	0	39,70	40,43	0	47,99	49,21	0	4,950	6,308	0	375	500	0	26,35	36,21	0
	Aug	375	544	0	39,70	44,05	0	47,99	53,54	0	4,950	6,857	0	375	544	0	26,95	39,36	0

REMARKS - BEMERKUNGEN:

- I - Prix de seuil/Schwellenpreise
- II - Prix CAF/CIF Preise
- III - Prélèvements/Abschöpfungen

CEREALES - Prix à l'importation (1) pour quelques qualités importantes en \$/TM

GETREIDE - Einfuhrpreise für einige Getreidearten und Sorten in \$/T

Qualité - Qualität	1 9 6 4						
	Feb	Mar	Apr	Mai	Juni	Juli	Aug

Ble tendre - Weichweizen

1) En provenance des U.S.A.								
Red Winter	II	70,87	68,76	69,39	64,46	64,50	66,78	66,36
Soft White	II	70,13	68,58	68,02	-	-	68,74	68,86
Hard Winter	I ord	71,67	73,16	73,39	73,03	-	-	-
" "	II ord	71,94	71,98	73,37	73,81	73,23	74,01	74,71
" "	1/12	72,17	72,01	73,37	74,13	73,01	74,15	-
Dark Hard Winter	1/13	73,06	73,14	74,18	75,02	74,40	75,21	-
" " "	1/14	74,21	74,61	76,03	76,22	75,39	76,10	76,30
Northern Spring	2/13	-	-	74,49	73,35	74,41	-	77,92
Dark Northern Spring	2/13	-	-	-	-	-	-	-
2) En provenance du Canada								
Manitoba	I	-	-	-	-	79,71	79,07	78,95
"	II	78,70	78,41	78,07	77,62	77,89	77,78	77,76
"	III	-	-	-	-	-	77,28	77,32
3) En provenance d'autres pays								
Bahia Blanca		76,92	74,63	74,32	74,41	73,77	71,89	71,03
Up River		76,93	74,62	74,34	-	-	71,58	70,84
Australian Faq		77,26	-	-	-	-	-	-
USSR type 431		-	-	-	-	-	-	-
Sweden		-	-	62,15	62,13	62,56	62,41	-

Seigle - Roggen

U.S.A.	II	69,67	64,33	62,23	60,93	60,18	58,50	60,16
U.S.A.	III	-	-	-	-	-	-	-
Plump 2 and 3		-	-	-	-	-	-	-
Canada Western	I + II	69,95	64,58	62,76	60,87	60,43	59,99	60,43
Canada Western	III	-	-	61,57	60,44	58,85	59,57	60,04

Orge - Gerste

1) En provenance des U.S.A.								
U.S.A.	III	60,58	57,36	55,35	54,72	54,30	53,57	55,23
"	V	-	-	53,75	53,79	53,19	52,39	52,55
U.S.A. Western	II	62,32	63,21	-	-	-	-	-
U.S.A. 2 Two-Row		-	-	-	-	-	-	-
2) En provenance d'autres pays								
Beecher-Barley		66,49	67,20	-	-	-	-	-
Victoria Feed		-	-	-	-	-	-	-
Iraq		-	-	-	-	-	-	-
Syria		-	-	-	-	-	-	-

1) Prix CAF pour livraison rapprochée RTT/ANT
CIF-Preise für sofortige Lieferung RTT/ANT

CEREALES - Prix à l'importation (1) pour quelques qualités importantes en \$/TM

Getreide - Einfuhrpreise für einige Getreidearten und Sorten in \$/T

Qualité - Qualität	1964						
	Feb	Mar	Apr	Mai	Jun	Jul	Aug

Avoine - Hafer

1) En provenance des U.S.A.							
U.S.A. Extra Heavy White II 38 LB	-	-	55,77	55,83	55,66	54,87	56,68
" " " " II 40 LB	-	-	56,21	56,45	55,60	55,06	56,73
2) En provenance du Canada							
Canada Feed I	53,36	52,62	54,86	56,78	57,35	58,13	59,08
" " Extra I	54,19	53,07	54,44	57,52	-	-	-
3) En provenance d'autres pays							
Plata	55,45	53,97	54,16	54,88	54,27	52,91	54,65
Australia Western I	71,40	71,40	71,40	-	-	-	-
Australia Victorian Feed I	57,68	59,23	-	-	-	-	-

Mais - Mais

1) En provenance des U.S.A.							
U.S.A. Yellow Corn III	57,89	59,14	59,72	60,05	60,10	58,80	60,13
" " " IV	-	-	-	-	-	-	-
" " " V	-	-	-	-	-	-	-
U.S.A. White Corn II	59,44	62,37	64,60	66,14	70,90	70,27	69,07
2) En provenance d'autres pays							
Plata	64,43	65,45	65,53	64,68	64,02	62,31	62,94
Roumania	58,61	-	-	-	-	-	-

Sorgho - Sorghum-Hirse

U.S.A. Milo II	53,43	54,45	53,93	53,50	52,52	51,62	53,20
Argentine Granifero	54,37	54,06	53,58	53,01	51,74	51,64	53,56

Millet - Hirse

Argentine	44,40	45,20	44,47	44,54	43,61	44,23	46,89
-----------	-------	-------	-------	-------	-------	-------	-------

Blé dur - Hartweizen

1) En provenance des U.S.A.							
U.S.A. Hard Amber Durum II	77,50	75,49	73,72	73,59	73,99	76,94	78,91
2) En provenance du Canada							
Canada Western Amber Durum I	-	-	-	-	-	-	-
" " " " II	-	-	-	82,28	82,16	82,61	81,86
" " " " III	-	-	81,17	79,23	77,87	78,02	78,44
" " " " IV	-	-	76,78	75,53	75,19	75,76	76,75
" " " " Ex IV	-	-	-	79,05	78,87	78,34	78,45
3) En provenance d'autres pays							
Argentine Candeal Taganrog	82,46	82,21	79,71	78,73	76,95	73,69	72,97
Marocco	-	-	-	-	-	-	-
Irak	-	-	-	-	-	-	-
Syria (T)	-	-	-	-	-	76,44	76,17

1) Prix CAF pour livraison rapprochée RTT/ANT
 CIF Preise für sofortige Lieferung RTT/ANT

PRIX MINIMA FIXES POUR LES LEGUMES ET PRIX DE REFERENCE SUR LES MARCHES DE GROS REPRESENTATIFS
 FESTGEGESETZTE MINDESTPREISE FÜR GEMÜSE UND BEZUGSPREISE AUF DEN REPRESENTATIVEN GROSSHANDELMÄRKTEN

Dates	ail Knoblauch			Artichauts en vrac, au cadran Artischocken			Carottes égrenées d'origines diverses Höhren			Choux-fleurs couronnés cat. I et II Blumenkohl			Epinards régnant parisiens Spinat											
	1963	1964		1963	1964		1963	1964		1963	1964		1963	1964										
	A	B	C	A	B	C	A	B	C	A	B	C	A	B	C									
1964	2,60	0	-	2,90	x	2,20	0,50	A	0,60	0,38	x	0,25	0,40	x	0,53	0,60	0	0,70	0,87	x	0,85	0,95	0	1,00
1,8.	0	0	-	x	2,20	0	2,98	0	1,04	0	0,25	0,50	0	0,50	x	0,35	0	0,70	x	0,85	0	1,00	0	1,00
2,8.	0	0	-	x	2,20	0	2,65	0	1,28	x	0,25	0,50	x	0,50	x	0,35	0	0,70	x	0,85	0	1,00	0	1,00
3,8.	0	0	-	x	2,20	0	2,68	0	-	x	0,28	0,50	x	0,50	x	0,41	0	-	x	0,85	0	1,00	0	-
4,8.	0	0	-	x	2,20	0	2,98	0	1,34	x	0,25	0,50	x	0,50	x	0,35	0	0,80	x	0,85	0	1,00	0	1,00
5,8.	0	0	-	x	2,20	0	2,55	0	1,25	x	0,28	0,60	0	0,60	x	0,44	0	0,90	x	1,00	0	1,20	0	1,20
6,8.	0	0	-	x	2,20	0	2,20	0	1,33	x	0,28	0,60	0	0,60	x	0,47	0	1,10	x	1,20	0	1,20	0	1,20
7,8.	0	0	-	x	2,20	0	2,61	0	1,71	x	0,28	0,60	0	0,60	x	0,55	0	1,20	x	1,00	0	1,20	0	1,20
8,8.	0	0	-	x	2,20	0	2,74	0	1,33	x	0,25	0,55	0	0,55	x	0,55	0	1,20	x	1,10	0	1,20	0	1,20
9,8.	0	0	-	x	2,20	0	2,57	0	1,95	x	0,25	0,55	0	0,55	x	0,82	0	1,20	x	1,10	0	1,20	0	1,20
10,8.	0	0	-	x	2,20	0	2,44	0	1,63	x	0,25	0,55	0	0,55	x	0,94	0	1,10	x	1,10	0	1,20	0	1,20
11,8.	0	0	-	x	2,20	0	2,56	0	1,04	x	0,25	0,55	0	0,55	x	0,94	0	1,10	x	1,10	0	1,20	0	1,20
12,8.	0	0	-	x	2,20	0	2,80	0	1,21	x	0,25	0,55	0	0,55	x	0,94	0	1,20	x	1,10	0	1,20	0	1,20
13,8.	0	0	-	x	2,20	0	2,97	0	1,30	x	0,25	0,55	0	0,55	x	0,94	0	1,20	x	1,10	0	1,20	0	1,20
14,8.	0	0	-	x	2,20	0	2,20	0	1,38	x	0,25	0,55	0	0,55	x	0,94	0	1,25	x	1,10	0	1,20	0	1,20
15,8.	0	0	-	x	2,20	0	2,20	0	1,38	x	0,25	0,55	0	0,55	x	0,94	0	1,25	x	1,10	0	1,20	0	1,20

A : Prix minima fixés/Festgesetzte Mindestpreise
 B C : Importation autorisée/Einfuhr zugelassen
 x : Importation non autorisée/Einfuhr gesperrt
 C : Prix de référence établis au niveau de la moyenne pondérée des cours constatés aux Halles Centrales de Paris/
 Nach Höhe des gemogenen Mittels der auf dem Pariser Zentralhallemarkt bestimmte Bezugspreis
 (1) Marché de production /Erzeugermarkt Saint-Pol-de-Léon

PRIX MINIMA FIXES POUR LES LEGUMES ET PRIX DE REFERENCE SUR LES MARCHES DE GROS REPRESENTATIFS
 FESTGEGELTZE MINDEPREISE FÜR GEMÜSE UND GEWÜRSPflanzen AUF DEN REPRESENTATIVEN GROSSHANDELMÄRKTEN

Dates	1963			1964			1963			1964			1963			1964			1963			1964								
	Knoblauch			Ff/kg			Articles en vrac, au cadran			Ff/kg			Carottes équilibrées			Ff/kg			Cisus-fleurs couronnées			Ff/kg			Epinacs région parisienne			Ff/kg		
	A	B	C	A	B	C	A	B	C (1)	A	B	C (1)	A	B	C	A	B	C	A	B	C	A	B	C	A	B	C	A	B	C
1964	0	0	0	2,60	2,30	2,30	0,50	0	0	0,60	0	0	0,38	x	0	0,40	0	0	0,53	0	0	0,60	0	0	0,37	0	0	0,95	0	0
16.8.	0	0	0	3,00	-	-	2,77	0	0	2,77	0	0	0,25	x	0	1,05	0	0	1,05	0	0	1,05	0	0	1,20	0	0	1,20	0	0
17.8.	0	0	0	3,00	-	-	3,04	0	0	3,04	0	0	0,25	x	0	1,05	0	0	1,05	0	0	1,05	0	0	1,20	0	0	1,20	0	0
18.8.	0	0	0	3,00	-	-	2,93	0	0	2,93	0	0	0,30	x	0	0,94	0	0	0,94	0	0	0,94	0	0	1,20	0	0	1,20	0	0
19.8.	0	0	0	3,00	-	-	3,19	0	0	3,19	0	0	0,30	x	0	0,94	0	0	0,94	0	0	0,94	0	0	1,20	0	0	1,20	0	0
20.8.	0	0	0	3,00	-	-	3,25	0	0	3,25	0	0	0,25	x	0	0,94	0	0	0,94	0	0	0,94	0	0	1,20	0	0	1,20	0	0
21.8.	0	0	0	3,00	-	-	2,93	0	0	2,93	0	0	0,25	x	0	1,05	0	0	1,05	0	0	1,05	0	0	1,30	0	0	1,30	0	0
22.8.	0	0	0	3,00	-	-	2,79	0	0	2,79	0	0	0,22	x	0	1,05	0	0	1,05	0	0	1,05	0	0	1,30	0	0	1,30	0	0
23.8.	0	0	0	3,00	-	-	2,77	0	0	2,77	0	0	0,22	x	0	1,05	0	0	1,05	0	0	1,05	0	0	1,40	0	0	1,40	0	0
24.8.	0	0	0	3,00	-	-	2,30	0	0	2,30	0	0	0,20	x	0	0,94	0	0	0,94	0	0	0,94	0	0	1,40	0	0	1,40	0	0
25.8.	0	0	0	3,00	-	-	2,30	0	0	2,30	0	0	0,20	x	0	0,82	0	0	0,82	0	0	0,82	0	0	1,40	0	0	1,40	0	0
26.8.	0	0	0	3,00	-	-	2,30	0	0	2,30	0	0	0,20	x	0	0,76	0	0	0,76	0	0	0,76	0	0	1,40	0	0	1,40	0	0
27.8.	0	0	0	3,00	-	-	2,30	0	0	2,30	0	0	0,20	x	0	0,76	0	0	0,76	0	0	0,76	0	0	1,40	0	0	1,40	0	0
28.8.	0	0	0	3,00	-	-	2,30	0	0	2,30	0	0	0,20	x	0	0,76	0	0	0,76	0	0	0,76	0	0	1,40	0	0	1,40	0	0
29.8.	0	0	0	3,00	-	-	2,30	0	0	2,30	0	0	0,20	x	0	0,76	0	0	0,76	0	0	0,76	0	0	1,40	0	0	1,40	0	0
30.8.	0	0	0	3,20	-	-	2,81	0	0	2,81	0	0	0,20	x	0	0,92	0	0	0,92	0	0	0,92	0	0	1,40	0	0	1,40	0	0
31.8.	0	0	0	3,20	-	-	2,82	0	0	2,82	0	0	0,20	x	0	0,92	0	0	0,92	0	0	0,92	0	0	1,40	0	0	1,40	0	0

A : Prix minima fixes/festgesetzte Mindestpreise

B C : Importation autorisée/Einfuhr zugelassen

x : Importation non autorisée/Einfuhr gesperrt

C : Prix de référence établis au niveau de la moyenne pondérée des cours constatés aux Halles Centrales de Paris/
 Nach Höhe des gewogenen Mittels der auf dem Pariser Zentralmarkt bestimmte Bezugspreise

(1) Marché de production / Erzeugermarkt Saint-Pol-de-Léon

FRANCE / FRANKREICH
 PRIX MINIMA FIXES POUR LES LEGUMES ET PRIX DE REFERENCE SUR LES MARCHES DE NOS REPRESENTATIFS
 FESTGESETZTE MINDESTPREISE FÜR GEMÜSE UND ZEITSCHRIFTE AUF DEN REPRESENTATIVEN GROSSHANDELMÄRKTEN

Dates	Haricots mangoutout Bohnen			Oignons secs Zwiebeln			Pommes de terre Bintje cal. min. 40 mm Kartoffeln			Laitues de la région parisienne Salat			Tomates rondes Tomaten		
	Ff/kg			Ff/kg			Ff/kg			Ff/kg			Ff/kg		
	1963	1964		1963	1964		1963	1964		1963	1964		1963	1964	
A	B	C	A	B	C	A	B	C	A	B	C	A	B	C	
1964	0,85														
1.8.	x	0,70	0,98	0	1,00	0	0,49	0	0,60	0	0,70	0,25	x	0,18	0,76
2.8.	x	0,65		0	0,90	0		x	0,60	0	0,70		x	0,18	
3.8.	x	0,70		0	-	0		x	0,60	0	0,70		x	0,18	
4.8.	x	0,60		0	0,90	0		x	0,60	0	0,70		x	0,18	
5.8.	x	0,60		0	0,90	0		x	0,60	0	0,70		x	0,18	
6.8.	x	0,60		0	0,90	0		x	0,60	0	0,70		x	0,18	
7.3.	x	0,60		0	0,90	0		x	0,60	0	0,70		x	0,18	
8.8.	x	0,60		0	0,90	0		x	0,60	0	0,70		x	0,18	
9.8.	x	0,70		x	1,10	0		x	0,60	0	0,70		x	0,18	
10.6.	x	0,80		x	1,20	0		x	0,60	0	0,70		x	0,18	
11.8.	x	1,00		x	1,20	0		x	0,60	0	0,70		x	0,18	
12.6.	x	-		x	1,30	0		x	0,60	0	0,70		x	0,18	
13.9.	x	0,90		x	1,40	0		x	0,60	0	0,70		x	0,18	
14.9.	x	0,90		x	1,40	0		x	0,60	0	0,70		x	0,18	
15.3.	x	0,90		x	1,40	0		x	0,60	0	0,70		x	0,18	

A : Prix minima fixes/Festgesetzte Mindestpreise
 B C : Importation autorisée/Einfuhr zugelassen
 x : Importation non autorisée/Einfuhr gesperrt
 C : Prix de référence établis au niveau de la moyenne pondérée des cours constatés aux Halles Centrales de Paris/
 Nach Höhe des gemogenen Mittels der auf dem Pariser Zentralhallenmarkt bestimmte Bezugspreis
 (1) Marchés de production / Erzeugermarkt Cavailhon - Châteaurenard

10233/11/64

10.9.64 17.2

FRANCE/FRANKREICH

PRIX MINIMA FIXES POUR LES LEGUMES ET PRIX DE REFERENCE SUR LES MARCHES DE GROS REPRESENTATIFS
 FESTGEGEBTZE MINDESTPREISE FÜR GEMISE UND BEZUGSPREISE AUF DEM REPRESENTATIVEN GROSSHANDELSMARKTEN

Dates	Haricots mangouté Bohnen			Ff/kg			Oignons secs Zwiebeln			Ff/kg			Pommes de terre Bintje cal. min. 40 mm Kartoffeln			Ff/kg			Laitues de la région parisienne Salat			Ff/kg			Tomates fraîches Tomaten			Ff/kg								
	1963			1964			1963			1964			1963			1964			1963			1964			1963			1964								
	A	B	C	A	B	C	A	B	C	A	B	C	A	B	C	A	B	C	A	B	C	A	B	C	A	B	C	A	B	C						
1964	0	0	0	0	0	0	0	0	0	0	0	0	0	0	0	0	0	0	0	0	0	0	0	0	0	0	0	0	0	0	0	0	0	0	0	0
16.8.	0,85	1,00	1,20	0,98	-	-	0,44	0,55	0,55	0,50	-	-	0,25	0,13	0,13	0,25	0,19	0,19	0,78	1,33	1,32	0,86	0	-	0,24	0	0,25	0,30	0	0,24	0	0	0	0,50	0,61	0,71
17.8.	0	0	0	0	0	0	0	0,55	0,55	0	0	0	0	0,13	0,13	0	0,19	0,19	0	1,50	1,50	0	0	1,00	0	0	0,27	0	0	0,32	0	0	0,57	0	0	0,61
18.8.	0	0	0	0	0	0	0	0,55	0,55	0	0	0	0	0,15	0,15	0	0,15	0,15	0	1,33	1,33	0	0	0,90	0	0	0,26	0	0	0,46	0	0	0,55	0	0	0,55
19.8.	0	0	0	0	0	0	0	0,55	0,55	0	0	0	0	0,15	0,15	0	0,20	0,20	0	1,00	1,00	0	0	0,90	0	0	0,46	0	0	0,46	0	0	0,49	0	0	0,55
20.8.	0	0	0	0	0	0	0	0,55	0,55	0	0	0	0	0,14	0,14	0	0,20	0,20	0	0,83	0,83	0	0	0,90	0	0	0,45	0	0	0,45	0	0	0,50	0	0	0,50
21.8.	0	0	0	0	0	0	0	0,55	0,55	0	0	0	0	0,16	0,16	0	0,20	0,20	0	1,00	1,00	0	0	0,90	0	0	0,45	0	0	0,45	0	0	0,50	0	0	0,50
22.8.	0	0	0	0	0	0	0	0,55	0,55	0	0	0	0	0,16	0,16	0	0,20	0,20	0	1,07	1,07	0	0	0,95	0	0	0,55	0	0	0,55	0	0	0,50	0	0	0,50
23.8.	0	0	0	0	0	0	0	0,55	0,55	0	0	0	0	0,16	0,16	0	0,20	0,20	0	1,38	1,38	0	0	0,85	0	0	0,52	0	0	0,52	0	0	0,52	0	0	0,52
24.8.	0	0	0	0	0	0	0	0,55	0,55	0	0	0	0	0,15	0,15	0	0,20	0,20	0	1,23	1,23	0	0	0,90	0	0	0,57	0	0	0,57	0	0	0,32	0	0	0,32
25.8.	0	0	0	0	0	0	0	0,55	0,55	0	0	0	0	0,16	0,16	0	0,20	0,20	0	1,36	1,36	0	0	0,80	0	0	0,47	0	0	0,47	0	0	0,30	0	0	0,30
26.8.	0	0	0	0	0	0	0	0,55	0,55	0	0	0	0	0,16	0,16	0	0,20	0,20	0	1,38	1,38	0	0	0,85	0	0	0,30	0	0	0,30	0	0	0,35	0	0	0,35
27.8.	0	0	0	0	0	0	0	0,55	0,55	0	0	0	0	0,16	0,16	0	0,20	0,20	0	1,30	1,30	0	0	0,85	0	0	0,30	0	0	0,30	0	0	0,35	0	0	0,35
28.8.	0	0	0	0	0	0	0	0,55	0,55	0	0	0	0	0,16	0,16	0	0,20	0,20	0	1,38	1,38	0	0	0,85	0	0	0,30	0	0	0,30	0	0	0,35	0	0	0,35
29.8.	0	0	0	0	0	0	0	0,55	0,55	0	0	0	0	0,16	0,16	0	0,20	0,20	0	1,30	1,30	0	0	0,85	0	0	0,30	0	0	0,30	0	0	0,35	0	0	0,35
30.8.	0	0	0	0	0	0	0	0,55	0,55	0	0	0	0	0,16	0,16	0	0,20	0,20	0	1,30	1,30	0	0	0,85	0	0	0,30	0	0	0,30	0	0	0,35	0	0	0,35
31.8.	0	0	0	0	0	0	0	0,55	0,55	0	0	0	0	0,16	0,16	0	0,20	0,20	0	1,36	1,36	0	0	0,85	0	0	0,30	0	0	0,30	0	0	0,35	0	0	0,35

A : Prix minima fixés/Festgesetzte Mindestpreise
 B C : Importation autorisée/Einfuhr zugelassen
 x : Importation non autorisée/Einfuhr gesperrt
 C : Prix de référence établis au niveau de la moyenne pondérée des cours constatés aux Halles Centrales de Paris/
 Nach Höhe des gemogenen Mittels der auf dem Pariser Zentralhallenmarkt bestimmte Bezugspreis

(1) Marchés de production / Erzeugermarkt Cavailion - Chtleaurand

Dates	Pêches jaunes numérotées moyenne des cat. I et II Pfirsiche			Pommes "Reine des Reinettes" cal. 20 22 Äpfel			Poires (1) Birken			Prunes "Reine Claude" Pflaumen			Raisins "Chasselas du Midi", plateau 2 rangs Trauben		
	Ff/Kg			Ff/kg			Ff/kg			Ff/kg			Ff/kg		
	1963	1964		1963	1964		1963	1964		1963	1964		1963	1964	
	A	B	C	A	B	C	A	B	C	A	B	C	A	B	C
1964															
1.8.															
2.8.															
3.8.															
4.8.															
5.8.															
6.8.															
7.8.															
8.8.															
9.8.															
10.8.															
11.8.															
12.8.															
13.8.															
14.8.															
15.8.															
16.8.															
17.8.															
18.8.															
19.8.															
20.8.															
21.8.															
22.8.															
23.8.															
24.8.															
25.8.															
26.8.															
27.8.															
28.8.															
29.8.															
30.8.															
31.8.															

(1) Variété "Pocteur Guyot" en plateaux du 1.8. au 15.8. / Variété "Williams" en plateaux du 16.8. au 31.8.
 (2) Marchés de production / Erzeugermärkte: Cavailhon - Châteaurand et Carpentras

LEGUNES: PRIX A LA PRODUCTION SUR QUELQUES MARCHES REPRESENTATIFS (NOUVEAUX HESONNAISRES)

GENÈSE: ERZEUGERPREISE AUF EINIGEN REPRESENTATIVEN MÄRKTEN (HOCHENDURCHSCHNITT)

C1. 1

ALLEMAGNE (R.F.) - DEUTSCHLAND (G.R.)

Semaine terminant le: Moche abschl.s.d. am:	Tomates/Tomaten (Sans verre-Treibhaus) 50-60 mm		Laitue pomme/Kopfsalat (plaine terre-Freiland)		Choux-Tours/Stumenkohl 250 - 300 mm	
	DM/100 kg Straelen	"Hoskaren	DM/100 piéces/Stück Straelen	Reisd rf	DM/100 piéces/Stück Straelen	liaxdorf
1964						
8.6.	49,- (1)	51,50	19,-	21,-	38,-	71,-
15.8.	60,- (1)	47,50 (1)	19,-	16,30	69,-	64,75
22.8.	63,50 (1)	47,50 (1)	22,50	20,80	57,50	72,25
29.8.	74,- (1)	97,-	26,-	23,70	73,-	77,-

(1) plaine terre - Freiland

Source - Quelle: Marktüberprüfungsstelle "Obst-Gemüse-Südfrüchte", Zentrale Markt- und Preisoberwachungsstelle der Deutschen Landwirtschaft G.m.b.H.,
Bad Godesberg

LEGUMES: PRIX A LA PRODUCTION SUR QUELQUES MARCHES REPRESENTATIFS (HOVENNES HEDDORF/INES)
 GEMÜSE: ERZEUGERPREISE AUF EINIGEN REPRESENTATIVEN MÄRKTEN (HOCHENDURCHSCHNITTE)

CI. 1

BELGIQUE/BEI GIEN

Semaine terminant le: Woche abschließend, am:	TOMATES/TOMATEN (sous verre/Freibhaus)		CHOUX-FLEURS BLUMENKOHLE		LAITUE/POMME KOPFSALAT	
	Fb/Kg St. Kattelijne- Waver	Gentse tuinbouwveiling (1)	Fb/pièce St. Kattelijne- Waver	Gentse tuinbouwveiling (1)	Fb/24 pièces/Stück St. Kattelijne- Waver	Gentse tuinbouwveiling (1)
1964						
8.8.	4,80	3,60	1,70	4,60	23,30	36,30
15.8.	4,-	3,80	4,10	6,80	23,-	22,30
22.8.	4,50	4,35	4,75	8,-	45,-	47,50
29.8.	6,20	4,80	4,50	9,70	55,-	68,30

(1) CI. extre

Source/Quelle: Bulletin belge des Marchés Fruits et Légumes - Office national des débouchés agricoles et horticoles

10233/v1/64

10,9.64	17.2
---------	------

LEFAMES: PRIX A LA PRODUCTION SUR QUELQUES MARCHES REPRESENTATIFS (MOYENNES HEBCOMMUNALES)
 GERUSE: ERZEUGERPREISE AUF EINIGEN REPRASENTATIVEN MARKTEN (SCHEID DURCHSCHNITTE)

PAYS-BAS - NIEDERLANDE

Semaine terminant le : Woche abschliessd. am:	Tomates/Tomaten Cl. 1 - Sort. A F1 (Prix par caisse de 6 kg (Preis für 6 kg Kistchen	Choux-Flours/Blumenkohl Cl. 1 Caisse de 6 pièces/6er Kiste F1/pièce/Stück	Salade/Salat Cl. 1 F1 (Prix par 100/pièce (Preis pro 100/Stück			
	Mesterlee	Verlo CWV	Grootebroek	Barendrecht	Verlo CWV	Amsterdam
1964						
8.8.	1,82	1,78	39,-	51,20	13,55	17,69
15.8.	2,41	2,37	50,90	57,-	13,95	15,88
22.8.	2,29	2,30	61,40	62,-	15,05	17,88
29.8.	3,73	3,46	64,40	71,90	27,31	26,75

Source-Quelle: Productschap voor Groenten en Fruit - Den Haag

FRUITS: PRIX A LA PRODUCTION SUR QUELQUES MARCHES REPRESENTATIFS (MOYENNES HEBDOMADAIRES)
 OBST: ERZEUGERPREISE AUF EINIGEN REPRESENTATIVEN MÄRKTEN (WOCHENDURCHSCHNITTE)

Cl. 1

ALLIANCE (R.F.) - DEUTSCHLAND (B.R.)

Semaine terminant le: Woche abschließend am:	Poirés - Birnen Clapps Favourite		Prunes - Pflaumen Mirabellen		Pommes - Äpfel James Griève	
	DM/100 kg Ingelheim	Bonn	DM/100 kg Weisenheim	Wiesbaden	DM/100 kg Weisenheim	Bockenheim
1964:						
8.8.	66,50	55,50	67,70	-	72,30	100,-
15.8.	58,50	56,30	74,-	-	51,-	65,50
22.8.	52,-	55,-	73,70	80,-	51,-	70,-
29.8.	58,-	57,50	97,-	83,50	51,-	60,50

Source - Quelle: Marktbericht "Obst - Gemüse - Südfrüchte", Zentrale Markt- und Preisberichtsstelle der Deutschen Landwirtschaft G.m.b.H., Bad Emsberg

10.9.64	16.2
---------	------

FRUITS : PRIX A LA PRODUCTION SUR QUELQUES MARCHES REPRESENTATIFS (MOYENNES HEPTADCAIRES)

OBST : ERZEUGERPREISE AUF EINIGEN REPRESENTATIVEN MARKTEN (WOCHENDURCHSCHNITTE)

Cl. 1

BELGIQUE/BELGIEN

Fb/kg

Semaine terminant le: Woche abschl. am:	PRUNES/PLAUMEN Bell's de Louvain	POIRES/BIIRMEN Clapp's Favourite	POMMES/APFEL Janos Grève
	St. Truiden		
1964			
8. 8.	8,50	4,70	5,80
15. 8.	6,30	4,70	4,80
22. 8.	3,-	4,90	4,35
29. 8	4,70	5,-	3,90

Source/Quelle: Bulletin belge des Marchés Fruits et Légumes - Office national des débouchés agricoles et horticoles

10233/1/64

10,9,64	16, 2
---------	-------

FRUITS: PRIX A LA PRODUCTION SUR QUELQUES MARCHES REPRESENTATIFS (MOYENNES HEBDOMADAIRES)

OBST: ERZEUGERPREISE AUF EINIGEN REPRÄSENTATIVEN MÄRKTEN (WOCHENMITTELSCHNITTE)

01.1

PAYS-BAS - NEDERLANDE

Semaine terminant le dimanche précéd.	Poires/Birnen Clapp's Favorite Fl/kg		Prunes/Pflaumen Ontario Fl/kg		Pommes/Äpfel Janes' Grève Fl/kg	
	Kapelle Biezellinge	Gees	Kapelle Biezellinge	Kestoren	Barendrecht	Gees
1964						
8.8.	38,-	41,75	83,33	-	-	-
15.8	34,90	36,20	70,17	-	66,50	44,83
22.8.	31,30	31,-	61,38	- (1)	53,50	39,20
29.8.	30,-	30,50	86,33 (1)	63,50 (1)	40,33	31,60

(1) Variété/Sorte: Belle de Louvain

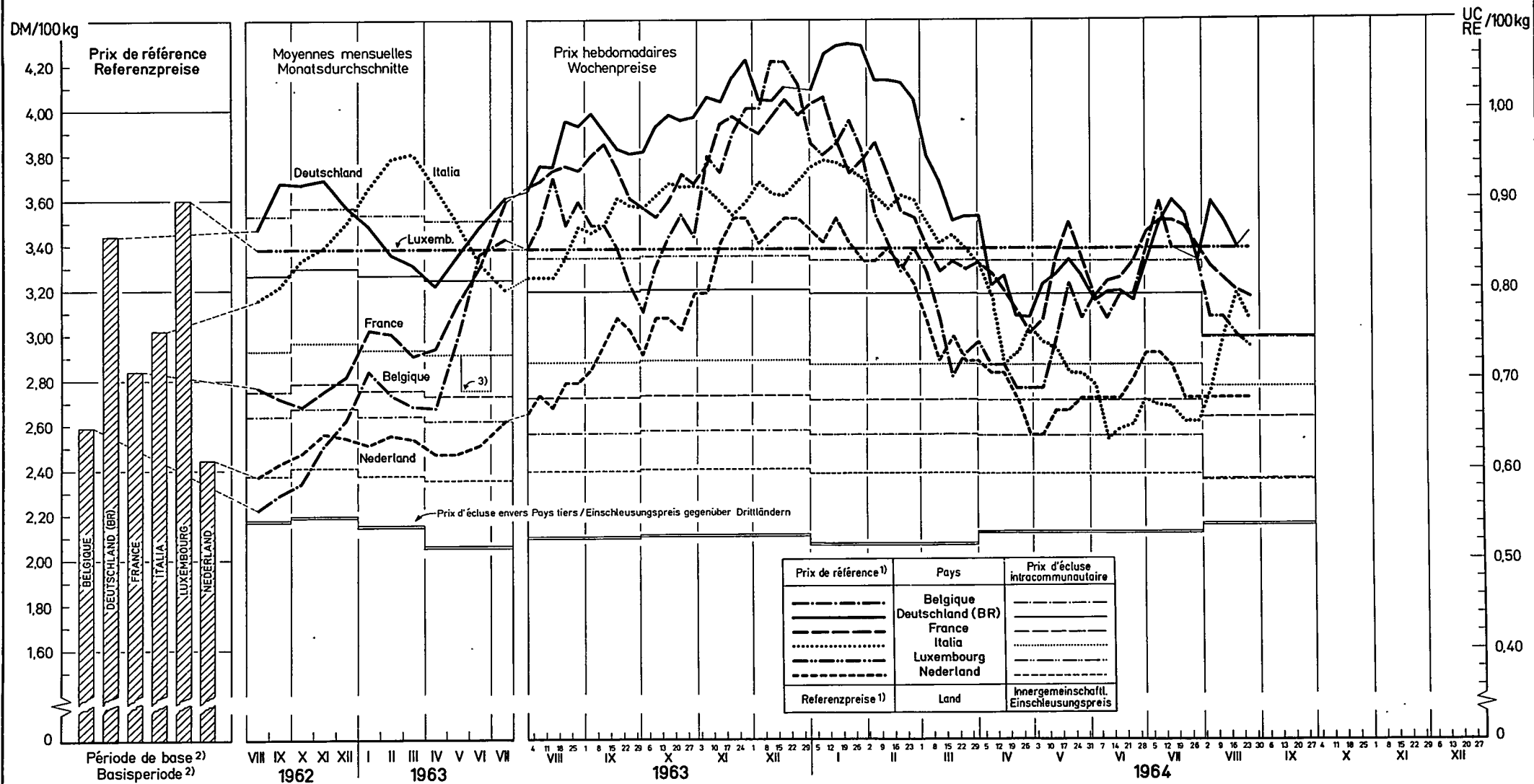
Source - Quelle: Productieschap voor Groenten en Fruit - Den Haag

10233/V1/64

10.9.64

16.10.

Prix de référence¹⁾ et prix d'écluse pour PORCS ABATTUS Referenzpreise¹⁾ und Einschleusungspreise für GESCHLACHTETE SCHWEINE



1) Les prix de référence (méthode de calcul voir tableau 201.1) se rapportent aux marchés suivants : / Die Referenzpreise (Berechnungsweise siehe Tabelle 201.1) beziehen sich auf folgende Märkte :
 BELGIQUE : Anderlecht - demi gras ; DEUTSCHLAND (BR) : 12 nordrhein-westfälische Märkte - Klasse c ; FRANCE : Halles centrales de Paris - belle coupe ; ITALIA : 6 mercati - cl. 146 a 180 kg/vivo ;
 LUXEMBOURG : Prix fixés / Festpreise - cat. I, classe A ; NEDERLAND : VIO-noteringen - Vleeswarenvarkens , 2^e cat.

2) Période de base pour l'Allemagne (RF), la France et l'Italie : janvier 1959 à décembre 1961 (36 mois) , pour la Belgique, le Luxembourg et les Pays-Bas : juillet 1959 à décembre 1961 (30 mois).
 Basisperiode für Deutschland (BR), Frankreich und Italien : Januar 1959 bis Dezember 1961 (36 Monate) , für Belgien, Luxemburg und die Niederlande : Juli 1959 bis Dezember 1961 (30 Monate).

3) Modification temporaire du prix d'écluse (voir règlement 40/63 CEE - J.O. No. 72 du 14.5.63) - Zeitlich begrenzte Änderung des Einschleusungspreises (s. Verordnung 40/63 EWG - Amtsbl. Nr. 72 v. 14.5.63)

**FIX DE MARCHÉ ET PRIX DE REFERENCE POUR LES PORCS (MOYENNES HEDDMANAIRES)
MARKTPREISE UND REFERENZPREISE FÜR SCHWEINE (WOCHENMICHTSCHNITTE)**

Monnaie nationale et unités de compte/kg
Nationale Währung u. Rechnungseinheiten/kg

PERIODE	BELGIQUE			DEUTSCHLAND (BR)			FRANCE		
	Marché d'Anderlecht Porcs demi-gras de 95 - 105 kg poids vif			12 nordrl. westf. Märkte Schweine Klasse C von 100 - 119,5 kg Lebendgewicht			Halles centrales de Paris Porcs belle-coupe de 60-77 kg poids abattu		
	Prix de marché Poids vif	Prix de référence (1) Poids abattu	UC	Marktpreise Lebendgewicht	Referenzpreise (1) Schlachtgewicht	RE	Prix de marché Poids abattu	Prix de référence (1) Poids abattu	UC
20.7. - 26.7.	Fb	Fb	UC	DM	DM	RE	Ff	Ff	UC
27.7. - 2.8.	32,00	41,60	0,8320	2,716	3,531	0,8827	4,590	4,290	0,8690
3.8. - 9.8.	29,50	36,35	0,7670	2,556	3,323	0,8307	4,470	4,178	0,8462
10.8. - 16.8.	29,50	38,35	0,7670	2,758	3,585	0,8963	4,350	4,065	0,8235
17.8. - 23.8.	26,75	37,38	0,7475	2,694	3,502	0,8756	4,290	4,009	0,8121
24.8. - 30.8.	28,25	36,73	0,7345	2,602	3,383	0,8437	4,220	3,944	0,7988
31.8. - 6.9.	28,25	36,73	0,7345	2,656	3,453	0,8632	4,180	3,906	0,7913
				2,702 p	3,513	0,8782	4,270	3,991	0,8083
	ITALIA 6 mercati Suini da 146 - 190 kg peso vivo			LUXEMBURG Porcs Cat. 1, Classe A Jusque 100 kg poids abattu			NEDERLAND VIC - noteringen Vleeswarenvarkens Cat. 2 van 70 - 85 kg geslacht gewicht		
	Prezzi di mercato Peso vivo	Prezzi di riferimento (1) Peso morto	(1)	Prix de marché poids abattu	Prix de référence Poids abattu	UC	Marktprijzen Geslacht gewicht	Referentieprijzen (1) Geslacht gewicht	UC
	Lit	Lit	UC	Flux	Flux	UC	F1	F1	RE
20.7. - 26.7.	290,6	407,7	0,6523	42,25	42,25	0,8450	2,355	2,455	0,6782
27.7. - 2.8.	290,1	407,0	0,6512	42,25	42,25	0,8450	2,355	2,455	0,6762
3.8. - 9.8.	307,2	429,3	0,6868	42,25	42,25	0,8450	2,355	2,455	0,6782
10.8. - 16.8.	336,8	467,7	0,7484	42,25	42,25	0,8450	2,355	2,455	0,6782
17.8. - 23.8.	358,8	496,3	0,7941	42,25	42,25	0,8450	2,355	2,455	0,6782
24.8. - 30.8.	344,9	478,3	0,7652	42,25	42,25	0,8450	2,355	2,455	0,6782
31.8. - 6.9.	341,3	473,6	0,7577	42,25	42,25	0,8450	2,355	2,455	0,6782

(1) Pour la méthode de calcul, voir Nr 14 page 54 (no du code 201.1)/Berechnungsweise siehe Nr 14 Seite 55 (Code Nr. 201.1)

PRIX DE MARCHÉ POUR LES PIÈCES DE LA DÉCOUPE DES PORCS (BOVÉINÉS HÉBÉDOMADAIRES)
 MARKTPREISE FÜR SCHWEINEFLEISSTÜCKE (WOCHEHENDURSCHNITTE)

Monnaie nationale/kg
 Nationale Währung/kg

PERIODE	BELGIQUE Marché d'Anderslecht						DEUTSCHLAND (BR) 6 Märkte						FRANCE Halls centrales de Paris											
	Jambon	Longes	Epaules	Poitrines (entre- lardées)	Lard	Schinken	Kotelett- strenger	Schultern	Bäuche u. Bauch- speck	Speck	Jambon	Longes	Epaules	Poitrines (entre- lardées)	Lard	Ham	Karbnade strenger	Schouders	Bürken gok Bürkspek	Spek				
20.7. - 26.7.	60,50	81,25	48,00	28,00	11,50	4,34	6,86	3,69	3,20	1,06	6,10	7,80	3,00	3,00	2,33	3,94	5,15	3,12	2,33	1,10				
27.7. - 2.8.	57,50	78,75	45,00	25,00	9,00	4,30	6,82	3,72	3,12	1,03	6,10	7,50	2,85	2,90	1,10	3,94	5,30	3,12	2,33	1,10				
3.8. - 9.8.	56,00	71,25	43,00	25,50	9,00	4,41	6,90	3,78	3,19	1,16	5,70	7,55	2,60	2,80	1,14	4,09	5,43	3,18	2,34	1,14				
10.8. - 16.8.	56,00	70,00	43,00	25,50	8,25	4,35	6,82	3,66	3,21	1,05	5,70	7,40	2,80	2,70	1,14	4,12	5,46	3,18	2,35	1,14				
17.8. - 23.8.	55,00	67,50	42,00	28,50	9,00	4,27	6,65	3,69	3,13	1,11	5,70	7,05	2,70	2,70	1,17	4,08	5,31	3,17	2,33	1,17				
24.8. - 30.8.	54,00	62,50	41,00	29,00	9,00	...	6,46	2,69	3,11	1,09	5,70	6,65	3,00	2,80	1,27	4,11	5,02	3,17	2,33	1,27				
31.8. - 6.9.							6,80	3,20	2,95		4,18	4,94	3,18	2,37					
	ITALIA Mercato di Milano												LUXEMBOURG						NEDELAND 3 Märkten					
	Prosciutto	Lombata	Spalle	Pancetta (ven- tresca)	Lardo	Jambon	Longes	Epaules	Poitrines (entre- lardées)	Lard	Ham	Karbnade strenger	Schouders	Bürken gok Bürkspek	Spek									
20.7. - 26.7.	810	680	590	200	163	60,00	60,00	50,00	35,00	20,00	3,94	5,15	3,12	2,33	1,10									
27.7. - 2.8.	780	670	550	190	155	60,00	60,00	50,00	35,00	20,00	3,94	5,30	3,12	2,33	1,10									
3.8. - 9.8.	780	850	570	190	155	60,00	60,00	50,00	35,00	20,00	4,09	5,43	3,18	2,34	1,14									
10.8. - 16.8.	800	970	600	210	155	60,00	60,00	50,00	35,00	20,00	4,12	5,46	3,18	2,35	1,14									
17.8. - 23.8.	820	1020	650	220	155	60,00	60,00	50,00	35,00	20,00	4,08	5,31	3,17	2,33	1,14									
24.8. - 30.8.	820	980	620	220	175	60,00	60,00	50,00	35,00	20,00	4,11	5,02	3,17	2,33	1,17									
31.8. - 6.9.	800	980	590	250	175	60,00	60,00	50,00	35,00	20,00	4,18	4,94	3,18	2,37	1,27									

REVUE DES MOIS ET DE LA NOMBRE POUR LES MOIS DE L'ANNÉE COURANTE (PRODIGES HEBDOMADAIRES)
 PRESSE IN IMPRESSE-EMSCHEITLICHEN MONAT FÜR SOMMER UND SCHWACHMONAT (WICHTIGKEITEN)

Nature du produit - Marekbezeichnung	Pays de provenance et de destination - Erführ- und Ausführland	Montre nat. Est. Rechnung p. kg	12.7	26.7	27.7	2.8	3.6	10.9	16.8	17.8	24.8
			19.7	26.7	27.7	2.8	9.8	16.8	23.8	30.8	

1. Importations * Einführen

	Pays de destination - Einführland		Pays de provenance - Ausführland																																																																																													
1. Porcs vivants - Lebende Schweine	France	France	(Belgerland U.E.B.L. Italien)	(Belgerland U.E.B.L. Italien)	Ff Ff Ff	3,08 3,60 2,69	2,31 3,33 2,72	2,91 3,53 2,79	2,89 3,27 2,70	2,97 3,14 3,04	2,97 3,14 3,04	2,97 3,14 3,04	2,97 3,14 3,04																																																																																			
														2. Porcs abattus - Geschlachtete Schweine	a) frais ou réfrigérés - frisch oder gekühlt	aa) avec tête - mit Kopf	France	(U.E.B.L. Belgerland)	Ff Ff	4,93 4,02	4,45 3,63	4,45 3,63	4,24 3,85	4,13 3,86	4,13 3,86	4,13 3,86	4,13 3,86																																																																					
																												bb) sans tête - ohne Kopf	France	(U.E.B.L. Belgerland)	Ff Ff	5,98 4,12	- 4,00	- 4,00	5,95 3,89	5,91 3,80	5,91 3,80	5,91 3,80	5,91 3,80	5,91 3,80																																																								
																																									b) frais, réfrigérés ou congelés - frisch, gekühlt oder gefroren	Deutschland (BR)	(Belgerland Luxembourg Belgique Niederland)	Dfl Dfl Dfl Flux	- 3,11 - -	2,99 3,21 - -	2,82 - - -	2,86 - - 37,50	2,80 - 3,51 37,50	2,75 - - 37,50	2,75 - - 37,50	2,75 - - 37,50	2,75 - - 37,50	2,80 - - 38,35																																										
																																																							3. Truies vivantes - Lebende Sauen	Luxembourg	-	-	-	-	-	-	-	-	-	-	-	-																												
																																																																					4. Pièces de la découpe - Teilstücke	a) Jambon - Schinken	France	(Belgerland U.E.B.L.)	Ff Ff Ff	5,65 5,11 5,96	- 5,05 6,04	- 5,05 6,04	- 4,96 5,51	5,70 5,06 5,41	5,70 5,06 5,41	5,70 5,06 5,41	5,70 5,06 5,41	10,9,64														
																																																																																			aa) frais ou réfrigéré - frisch oder gekühlt	France	(Belgerland U.E.B.L.)	Ff Ff Ff	5,65 5,11 5,96	- 5,05 6,04	- 5,05 6,04	- 4,96 5,51	5,70 5,06 5,41	5,70 5,06 5,41	5,70 5,06 5,41	5,70 5,06 5,41	5,70 5,06 5,41	10,9,64

Nature du produit - Warenbezeichnung	Pays de provenance et de destination - Einfuhr- und Ausfuhrland	Monnaie nat. Nat. Wahrung p. kg	13.7 19.7	20.7 26.7	27.7 2.8	3.8 9.8	10.8 16.8	17.8 23.8	24.8 30.8
---	--	---------------------------------------	--------------	--------------	-------------	------------	--------------	--------------	--------------

1. Importations - Einfuhren

	Pays de destination - Einfuhrland		Pays de provenance - Ausfuhrland		Lit Lit	675 -	656 -	678 723	52,40 ...	54,20 ...	54,25 ...	61,80
bb) frais, réfrigéré ou congelé - frisch, gekühlt oder gefroren	Italia	(Niederland U. E. B. L.)	Flux	Lit	675	-	656	678
cc) frais - frisch	Luxembourg	Niederland	Flux	Flux	4,64	-	4,71	4,71	3,96	4,93	4,03	...
dd) congelé - gefroren	France	(Niederland U. E. B. L.)	Flux	Flux	5,45	6,24	6,24	6,24	6,48	5,40	5,40	...
b) Epaules - Schultern												
aa) fraîches ou réfrigérées - frisch oder gekühlt	France	(Niederland U. E. B. L.)	Flux	Flux	4,38	4,11	4,11	4,11	4,31	3,81	3,81	3,81
bb) congelées - gefroren	France	(Niederland U. E. B. L.)	Flux	Flux	6,01	4,30	4,30	4,30	4,31	3,97	3,97	3,97
cc) fraîches, réfrigérées ou congelées / frisch, gekühlt oder gefroren	Italia	Niederland	Lit	Lit	557	-	-	543
c) Longes - Koteletts												
aa) fraîches ou réfrigérées - frisch oder gekühlt	France	(Niederland U. E. B. L.)	Flux	Flux	6,85	6,86	6,86	6,86	6,66	6,78	6,78	6,78
bb) congelées - gefroren	France	(U. E. B. L. Niederland)	Flux	Flux	7,98	7,37	7,37	7,37	-	7,21	7,21	7,21
d) Lard de poitrine - Bauchspeck:												
aa) frais ou réfrigéré - frisch oder gekühlt	France	Niederland	Flux	Flux	3,25	3,03	3,03	3,03	3,13	3,10	3,10	3,10
bb) frais, réfrigéré ou congelé - frisch, gekühlt oder gefroren	Deutschland (BR)	(Niederland Belgique)	Flux	Flux	2,36	2,34	2,34	2,39	2,46	2,35	2,51	2,53

libre du produit Warenbezeichnung	Pays de provenance et de destination - Einfuhr- und Ausfuhrland	Monnaie nat. Nat. Wahrung p. kg	13.7	26.7	27.7	3.8	10.8	17.6	24.8
			19.7	26.7	2.8	9.8	16.8	23.3	30.8

1. Importations - Einfuhren

	Pays de destination - Einfuhrland		Pays de provenance - Ausfuhrland									
cc) congelé - gefroren	France	Niederland	FF	3,46	3,53	3,53	3,29	3,32	3,32	3,32	1,03	
	France	Italia (Niederland)	FF FF	2,09 -	1,40 1,06	1,49 1,06	2,03 -	1,22 3,25	1,22 3,25	1,22 3,25	1,12 1,44	
e) Lard dorsal - Rückenspeck frais, réfrigéré ou congelé - frisch, gekühlt oder gefroren	Deutschland (BR)	Belgique (Niederland Italia)	DM DM DM	0,80 0,77 1,23	- 0,84 -	0,92 0,92 -	0,96 0,86 -	0,94 0,92 1,36	0,97 0,95 1,23	0,97 0,95 1,23	1,03 1,12 1,44	
	France	U.E.Z.L.	FF	-	4,80	4,80	5,86	6,87	6,87	6,87	-	
f) autres - Andere congelés - gefroren	France	France (Niederland)	DM DM	-	-	1,02 0,90	-	-	-	-	-	
	Deutschland (BR)		DM	-	0,33	0,90	0,90	0,90	0,95	0,95	0,91	

5. Saïndoux - Schmalz

Nature du produit Namenbezeichnung	Pays de provenance et de destination Einfuhr- und ausfuhrland	Monnaie nat. Nat. Währung p. kg	13.7 19.7	20.7 26.7	27.7 2.6	3.8 9.8	10.8 16.8	17.8 23.6	24.8 30.6
---------------------------------------	--	---------------------------------------	--------------	--------------	-------------	------------	--------------	--------------	--------------

11. Exportations - Ausfuhr

1. Porcs vivants - Lebende Schweine	Pays de provenance - Ausfuhrland	Pays de destination - Einfuhrland	Lit	300	352	341
	2. Porcs abattus - Geschlachtete Schweine	Niederland							
a) frais ou réfrigérés - frisch oder gekühlt - sans tête - ohne Kopf	France	(Deutschland (BR) (U, E, S, L.)	Ff	4,19	-	-	-	3,54	3,54
b) frais, réfrigérés ou congelés - frisch, gekühlt oder gefroren	Niederland	(Deutschland (BR) (Belgique (France (Luxembourg	F1 F1 F1 F1	- 2,98 3,06	2,57 2,63 2,93	2,60 2,82 2,93	2,54 2,62 2,86	2,66 2,80 2,95	2,56 2,73 2,61
3. Truies vivantes - Lebende Sauen	Luxembourg	Deutschland (BR)	Flux	46,31	-	-	-	-	-
4. Pièces de la découpe - Teilstücke									
a) Jambon - Schinken	Niederland	(Italien (France (Belgique	F1 F1 F1	3,94 3,75 3,72	4,01 3,57	4,10 3,90	- 3,32	3,85 3,67	4,01 3,72
b) Epaules - Schultern - fraîches, réfrigérés ou congelés - frisch, gekühlt oder gefroren	Niederland	(France (Belgique (Italien	F1 F1 F1	3,18 3,07 3,25	2,53 2,06	2,99 2,79	3,01 2,77	2,82 2,78	2,63 2,59

Matière du produit Warenbezeichnung	Pays de provenance et de destination - Einfuhr- und Ausfuhrland	Monnaie nat. Nat. Währung	13.7 19.7	20.7 26.7	27.7 2.8	3.8 9.8	10.8 16.8	17.8 23.8	24.8 30.8
--	--	------------------------------	--------------	--------------	-------------	------------	--------------	--------------	--------------

11. Exportations - Ausfuhran

c) Longes - Koteletts aa) fraîches ou réfrigérés - frisch oder gekühlt bb) fraîches, réfrigérés ou congelés - frisch, gekühlt oder gefroren d) Lard de poitrine - Bauchspeck frais, réfrigéré ou congelé - frisch, gekühlt oder gefroren e) Lard dorsal - Rückenspeck frais, réfrigéré ou congelé - frisch, gekühlt oder gefroren f) Autres - Andere frais, réfrigérés, congelés - frisch, gekühlt oder gefroren 5. Saïndoux - Schmalz	Pays de provenance - Ausfuhrland		Pays de destination - Einfuhrland		Monnaie nat. Nat. Währung	13.7 19.7	20.7 26.7	27.7 2.8	3.8 9.8	10.8 16.8	17.8 23.8	24.8 30.8
	France	Niederland	Deutschland (BR)	France Belgique Deutschland (BR)								
	France	Niederland	Deutschland (BR)	France Belgique Deutschland (BR)	Ff	-	-	-	-	7,54	7,54	
	Niederland	Niederland	France Belgique Deutschland (BR)	France Belgique	Ff Ff Ff	5,04 5,00 -	4,87 - -	5,02 - 5,77	4,94 - -	5,01 - 4,84	5,09 - -	
	Niederland	Niederland	Deutschland (BR)	France Belgique Deutschland (BR)	Ff Ff Ff	2,24 2,54 1,99	2,26 2,55 -	2,42 2,66 -	2,30 2,37 -	2,36 2,45 -	2,32 2,55 -	
	Italia	Italia	France U.E.G.L. Deutschland (BR)	France U.E.G.L. Deutschland (BR)	Lit Lit Lit	- - 135	176 - -	260 - 150	
	Niederland	Niederland	Belgique	Belgique	Ff	-	4,62	-	-	-	-	
	France	France	U.E.D.L. Deutschland (BR)	U.E.D.L. Deutschland (BR)	Ff Ff	1,10 -	1,11 -	1,11 -	1,10 1,19	1,03 1,18	1,00 1,18	

PREISE IM HANDEL MIT ORIENTALISCHEN SCHWEINEFLEISCH (WEITERVERARBEITET)

Nature du produit - Kurzbezeichnung	Pays de provenance et de destination - Einfuhr- und Ausfuhrland	Monnaie nat. Nat. Wahrung p. kg	1967 19,7	20,7 26,7	27,7 2,8	3,3 6,8	10,8 16,3	17,3 23,8	24,8 30,3
--	--	---------------------------------------	--------------	--------------	-------------	------------	--------------	--------------	--------------

1. Importations - Einfuhren

	Pays de destination - Einfuhrland	Pays de provenance - Ausfuhrland	FF	-	-	-	-	2,98	2,98
	1. Porcs vivants - Lebende Schweine	France							
2. Porcs abattus - Geschlachtete Schweine									
a) frais ou réfrigérés - frisch oder gekühlt	France	Dänemark	FF	-	-	-	2,77	2,77	2,77
- avec tête - mit Kopf	France	Dänemark	FF	3,43	3,48	3,46	2,87	2,72	2,72
- sans tête - ohne Kopf	France	Royaume-Uni	FF	3,61	3,51	3,51	3,52	3,55	3,55
		Allemagne (RD)	FF	3,34	2,93	2,93	2,93	2,86	2,86
		Suède	FF	3,57	-	-	-	-	-
		Yougoslavie	FF	2,80	3,00	3,00	2,77	2,77	2,77
	Italia	Suède	Lit	331	316	329
		Dänemark	Lit	-	448	-
b) congelés - gefroren									
- sans tête - ohne Kopf	France	Allemagne (RD)	FF	-	2,82	2,82	-	-	-
		Dänemark	FF	-	-	-	-	2,75	2,75
		Suède	FF	3,11	-	-	-	-	-
		Yougoslavie	FF	-	3,36	3,36	-	-	-
	Deutschland (BR)	Dänemark	DM	1,47	1,46	1,52	1,49	1,62	1,39
3. Truies vivantes - Lebende Sauen									
4. Pièces de la découpe - Teilstücke									
a) jambons - Schinken	France	Yougoslavie	FF	4,59	5,55	5,55	5,55	4,49	4,49
aa) frais ou réfrigérés - frisch oder gekühlt		Suède	FF	4,19	4,53	4,53	4,49	4,20	4,20
		Dänemark	FF	8,07	4,11	4,11	4,13	-	-
		Royaume-Uni	FF	-	-	-	-	-	-

10,9 3
201,3

10233/VI/64

Nature du produit Warenbezeichnung	Pays de provenance et de destination - Einfuhr- und Ausfuhrland	Monnaie nat. Nat. Währung P. kg	13.7	19.7	20.7	26.7	27.7	2.8	3.8	9.8	10.8	16.8	17.8	23.8	24.8	30.8
---------------------------------------	--	---------------------------------------	------	------	------	------	------	-----	-----	-----	------	------	------	------	------	------

1. Importations - Einfuhren

	Pays de destination - Einfuhrland		Pays de provenance - Ausfuhrland														
b) frais, réfrigérés ou congelés - frisch, gekühlt oder gefroren	France	Italia	(Yougoslavie)	Lit	604	575	593	
			(Danemark)	Lit	-	512	510	
			(Argentine)	Lit	585	-	-	601
			(Suède)	Lit	-	-	-
			(Hongrie)	Ff	5,98	5,73	5,73	5,73	5,73	5,73	5,73	5,73	5,63	5,63	5,63	5,63	5,63
			(Suede)	Ff	4,45	4,30	4,30	4,54	4,54	4,54	4,54	4,54	4,52	4,52	4,52	4,52	4,52
	France	France	(Danemark)	Ff	4,32	4,18	4,18	4,11	4,11	4,11	4,09	4,09	4,09	4,09	4,09	4,09	4,09
			(U.S.A.)	Ff	5,44	-	-	6,41	6,41	6,41	6,41	6,41	6,41	6,41	6,41	6,41	6,41
			(Roumanie-Uni)	Ff	6,79	-	-	5,49	5,49	5,49	5,49	5,49	6,79	6,79	6,79	6,79	6,79
			(Tchécoslovaquie)	Ff	-	6,10	6,10	6,10	6,10	6,10	6,10	6,10	6,10	6,10	6,10	6,10	6,10
			(Allemagne (RD))	Ff	-	6,05	6,05	6,05	6,05	6,05	6,05	6,05	6,05	6,05	6,05	6,05	6,05
			(Yougoslavie)	Ff	5,37	5,29	5,29	5,29	5,29	5,29	5,29	5,29	5,29	5,29	5,29	5,29	5,29
b) Epaules - Schultern	France	France	(Hongrie)	Ff	-	3,20	3,20	3,20	3,20	3,20	3,20	3,20	3,20	3,20	3,20	3,20	
			(Danemark)	Ff	-	-	-	-	-	-	-	-	-	-	-	-	-
			(Argentine)	Lit	759	505	488	
bb) fraîches, réfrigérés, congelés - frisch, gekühlt oder gefroren	France	France	(Danemark)	Ff	-	4,16	4,16	4,16	4,16	4,16	4,16	4,16	4,16	4,16	4,16	4,16	
			(Roumanie-Uni)	Ff	-	3,26	3,26	3,26	3,26	3,26	3,26	3,26	3,26	3,26	3,26	3,26	
			(Hongrie)	Ff	-	-	-	4,02	4,02	4,02	4,02	4,02	4,02	4,02	4,02	4,02	
c) Longes - Koteletts	France	France	(Yougoslavie)	Ff	-	4,65	4,65	4,65	4,65	4,65	4,65	4,65	4,65	4,65	4,65	4,65	
			(Brésil)	Ff	4,69	4,40	4,40	4,40	4,40	4,40	4,40	4,40	4,40	4,40	4,40	4,40	
			(Yougoslavie)	Ff	-	-	-	4,98	4,98	4,98	4,98	4,98	4,98	4,98	4,98	4,98	

Nature du produit Warenbezeichnung	Pays de provenance et de destination - Einfuhr- und Ausfuhrland	Monnaie nat. Nat. Mahrung p. kg	13.7	20.7	27.7	3.8	10.8	17.8	24.8
			19.7	26.7	2.8	9.8	16.8	23.8	30.8

1. Importations - Einfuhren

d) Lard de poitrine - Porchspeck aa) frais ou refrigere - frisch oder gekuhlt bb) frais, refrigere ou congele - frisch, gekuhlt oder gefroren cc) congele - gefroren e) Autres - Andere aa) frais ou refrigeres - frisch oder gekuhlt bb) frais, refrigeres ou congeles - frisch, gekuhlt oder gefroren cc) congeles - gefroren	Pays de destination - Einfuhrland	Pays de provenance - Ausfuhrland	Ff	-	10,73	10,73	10,77	-	-
		France							
	France	Danemark	DM	1,29	-	1,30	-	1,41	1,65
	Deutschland (BR)	(Irlande (Roeyne-Unt)	Ff	4,70	4,85	4,85	-	5,09	5,09
	France	(Allemagne (RD) (Danemark	Ff	5,69	-	-	5,69	5,69	5,69
	France	Argentine	Ff	3,96	-	3,84	3,66	3,80	3,80
	France	(Litauen (Rep.) (Danemark	Ff	4,39	3,84	3,84	-	-	-
	Italia	Argentine	Lit	788	-	-
	France	(Yougoslavie (Irlande (Rep.) (Danemark (Sude (Roeyne-Unt)	Ff	-	4,20	4,20	-	-	-
	France	(U.S.A. (Danemark	Ff	4,73	4,84	4,84	4,65	5,07	5,07
	Deutschland (BR)	(Danemark	Ff	4,70	4,72	4,72	4,68	-	-
	France	(Roeyne-Unt	Ff	5,49	5,73	5,73	5,53	5,51	5,51
	France	(U.S.A. (Danemark	DM	1,16	1,14	-	-	-	-
	France	(Danemark	DM	-	-	-	0,95	-	-
	France	France	Ff	1,17	-	-	-	-	-
5. Saïndoux - Schmalz									

Nature du produit - Warenbezeichnung	Pays de provenance et de destination - Einfuhr- und Ausfuhrland	Monnaie nat. Nat. Währung p. kg	13.7	20.7	27.7	3.8	10.8	17.8	24.8
			19.7	26.7	2.8	9.8	16.8	23.8	30.8

11. Exportations - Ausfuhr

	Pays de provenance - Ausfuhrland	Pays de destination - Einfuhrland								
1. Porcs vivants - Lebende Schweine	-	-	-	-	-	-	-	-	-	-
2. Porcs abattus - Geschlachtete Schweine										
a) frais ou réfrigérés - frisch oder gekühlt	France	Algérie	Ff	5,00	5,00	5,00	8,75	-	-	-
aa) avec tête - mit Kopf	France	Algérie	Ff	4,56	-	-	4,69	5,00	5,00	5,00
bb) sans tête - ohne Kopf	France	Algérie	Ff	-	8,27	8,27	-	-	-	-
b) congelés - gefroren sans tête - ohne Kopf	France	Algérie	Ff	-	8,27	8,27	-	-	-	-
3. Truies vivantes - Lebende Sauen	-	-	-	-	-	-	-	-	-	-
4. Pièces de la découpe - Teilstücke										
a) Jambons - Schinken										
aa) frais ou réfrigérés - frisch oder gekühlt	France	Algérie (Congo (Brazz.))	Ff	12,37	14,79	14,79	12,83	8,21	8,21	8,21
bb) congelés - gefroren	France	Algérie	Ff	17,42	17,34	17,34	18,21	17,44	17,44	17,44
b) Epaules - Schultern fraîches ou réfrigérées - frisch oder gekühlt	France	Algérie	Ff	7,03	6,45	6,45	7,23	8,97	8,97	8,97
c) Longes - Koteletts										
aa) fraîches ou réfrigérés - frisch oder gekühlt	France	Algérie	Ff	8,32	8,84	8,84	8,43	8,72	8,72	8,72
bb) fraîches, réfrigérés ou congelés + frisch, gekühlt oder gefroren	Nederland	(Antilles néerl. Bahamas)	Ff	4,76	-	-	5,03	-	-	-
cc) congelées - gefroren	France	Algérie	Ff	7,00	8,20	8,20	7,17	8,27	8,27	8,27

10233/M/64

Nature du produit - Warenbezeichnung	Pays de provenance et de destination - Einfuhr- und Ausfuhrland	Formaie nat. Nat. Mährnung p. kg	13.7	20.7	27.7	3.8	10.8	17.8	24.8
			19.7	26.7	2.8	9.8	16.8	23.8	30.8

11. Exportations - Ausfuhr

d) Lard de poitrine - Bauchspeck aa) frais ou réfrigéré - frisch oder gekühlt bb) congelé - gefroren e) Lard dorsal - Rückenspeck frais, réfrigéré ou congelé - frisch, gekühlt oder gefroren f) Autres - Andere -frais ou réfrigérés - frisch oder gekühlt -congelés - gefroren 5. Saïndoux - Schmalz	Pays de provenance - Ausfuhrland	Pays de destination - Einfuhrland	Ff Ff Ff Ff Ff Ff Ff Ff Ff Ff	3,20 5,00 3,94 1,68 305 15,31 0,99	3,20 - 6,66 1,40 305 21,50 -	3,20 - 6,66 1,40 - - -	3,20 - - - - -	7,53 - - - - -	9,65 - - - - -	9,65 - - - - -	1,00 2,33 1,05	1,00 2,33 1,05
	France	(Algérie Congo (Brazz.))	Ff	3,20	3,20	3,20	3,20	3,20	3,20	3,20	1,00	1,00
	France	Algérie	Ff	3,94	6,66	6,66	-	-	-	-	2,33	2,33
	France	Algérie	Ff	1,68	1,40	1,40	-	-	-	-	1,00	1,00
	Italia	Royaume-Uni	Lit	305	305	-	1,05	1,05
	France	(Algérie Congo (Brazz.))	Ff	15,31	21,50	21,50	7,53	-	-	-	1,00	1,00
	France	(Algérie Congo (Brazz.))	Ff	-	-	-	22,67	-	-	-	2,33	2,33
	France	(Royaume-Uni Tunisie Hongrie)	Ff	0,99	-	-	-	-	-	-	1,05	1,05

Classes et qualités Klassen und Qualitäten	Pays de provenance et de destination Einfuhr- und Ausfuhrland	Monnaie nat. Nat. Währung p. kg	13.7 - 19.7	20.7 - 26.7	27.7 - 2.8	3.8 - 9.8	10.8 - 16.8	17.8 - 23.8	24.8 - 30.8	31.8 - 5.9
---	--	---------------------------------------	----------------	----------------	---------------	--------------	----------------	----------------	----------------	---------------

1. Importations - Einfuhren

C. Jaune d'oeufs (à usage alimentaire) - <u>Eigelb (geniessbar)</u> a) frais, conservés, sucrés - frisch, haltbar gemacht, gezuckert - liquides - flüssig - liquides pasteurisés - flüssig, pasteurisiert b) séchés, non sucrés - getrocknet nicht gezuckert c) non dénommés - non sucrés - nicht spezifiziert nicht ge- zuckert	Pays de destination Einfuhrland	Pays de provenance Ausfuhrland	Monnaie nat. Nat. Währung p. kg	13.7 - 19.7	20.7 - 26.7	27.7 - 2.8	3.8 - 9.8	10.8 - 16.8	17.8 - 23.8	24.8 - 30.8	31.8 - 5.9
	Deutschland (BR)	(Niederland Belgique	DM DM	4,25 4,38	4,25 4,38	4,25 4,34					
	Deutschland (BR)	(Belgique Niederland	DM DM	4,48 4,38	4,48 4,38	4,34 4,37					
	Deutschland (BR)	(Niederland France	DM DM	9,90 -	9,90 -	9,90 -					
	Italia	Niederland	Lit	1352	-	-					
	Deutschland (BR)	(Belgique France Niederland	DM DM DM	- - -	- - -	- - -					

Classes et qualités - Klassen und Qualitäten	Pays de provenance et de destination Einfuhr- und Ausfuhrland	Monnaie nat. Nat. Währung p.kg.	13.7 - 19.7	20.7 - 26.7	27.7 - 2.8	3.8 - 9.8	10.8 - 16.8	17.8 - 23.8	24.8 - 30.8	31.8 - 6.9
---	--	---------------------------------------	----------------	----------------	---------------	--------------	----------------	----------------	----------------	---------------

2. Exportations - Ausfuhrn

A. Oeufs en coquille-Schaleneier a) Toutes classes - Alle Klassen b) Classe R - Klasse R	Pays de provenance Ausfuhrland	Pays de destination Einfuhrland	Ff F1	2,05 1,81	- 1,53	- 1,61	3,33 11,83	2,53 1,97	2,53 2,13	2,16	2,20
	France Niederland	Deutschland (BR) Deutschland (BR)	Ff F1	2,05 1,81	- 1,53	- 1,61	3,33 11,83	2,53 1,97	2,53 2,13	2,16	2,20
	Belgique	(Deutschland (BR) Luxembourg France Italia	Fb Fb - Fb	26,16 26,49 25,27 23,48	22,00 24,42 22,15 21,35	21,31 20,71 18,60 20,69	23,12 20,52 23,48 22,15	25,60 24,70 - 25,39	26,96 27,83 - 29,74		
B. Oeufs sans coquille (à usage alimentaire) - Eier ohne Schale (geniessbar)											
a) congelés (boîtes de 15 kg) - gefroren (Schachtel von 15 kg)	Niederland	Deutschland (BR)	F1	1,75	1,75	1,75					
b) séchés (caisses de 50,8 kg) - getrocknet (Dosen von 50,8 kg)	Niederland	Deutschland (BR)	F1	6,88	6,88	6,88					

Classes et qualités - Klassen und Qualitäten	Pays de provenance et de destination Einfuhr- und Ausfuhrland	Monnaie nat. Nat. Währung p.kg.	13.7 - 19.7	20.7 - 26.7	27.7 - 2.8	3.8 - 9.8	10.8 - 16.8	17.8 - 23.8	24.8 - 30.8	31.8 - 6.9
---	--	---------------------------------------	----------------	----------------	---------------	--------------	----------------	----------------	----------------	---------------

2. Exportations - Ausfuhren

C. Jaunes d'oeufs (à usage alimentaire - Figelb (genicssbar))	Pays de provenance Ausfuhrland		Pays de destination Einfuhrland										
a) liquides - flüssig													
- boîtes métalliques de 50 kg (10-12 7) - Metallboxen von 50 kg (10-12 v.H.)	Niederland	Deutschland (BR)	F1	3,85	3,85	3,85	-	-	-	-	-	-	-
b) séchés - getrocknet													
- boîtes de 25 kg - dosen von 25 kg	Niederland	Deutschland (BR)	F1	8,60	8,60	8,60	-	-	-	-	-	-	-
c) non séchés, non sucrés - nicht getrocknet, nicht gezuckert													
d) séchés, non sucrés - getrocknet, nicht gezuckert	France	Deutschland (BR)	Ff	13,48	-	-	-	-	-	-	-	-	-

PRIX DES OEUFS DANS LES ECHANGES AVEC LES PAYS TIERS (MOYENNES HEBDOMADAIRES)
PREISE IM HANDEL MIT DRITTLÄNDERN FÜR EIER (WOCHEMÜRSCHNITTE)

Classes et qualités Klassen und Qualitäten	Pays de provenance et de destination Einfuhr- und Ausfuhrland	Monnaie nat. Nat. Währung	13.7 -	20.7 -	27.7 -	3.8 -	10.8 -	17.8 -	24.8 -	31.8 -
		Net. p.kg	19.7	26.7	2.8	9.8	16.8	23.8	30.8	6.9

1. Importations - Einfuhren

	Pays de destination		Pays de provenance										
	Einfuhrland		Ausfuhrland										
A. Oeufs en coquille - Schaleneier a) Toutes classes - Alle Klassen	Italia		(Hongrie Danemark Pologne)		Lit Lit Lit	150 - 147	- 289 1146	148 - 125	- - 135	- - 1,69	- - 1,99	2,11	2,03
	b) Classe B - Klasse B	Deutschland (BR)	Danemark		DM	-	-	1,47	-	-	-	-	-
R. Oeufs sans coquille (à usage alimentaire) - Eier ohne Schale (geniessbar)		Deutschland (BR)	Chine		DM	5,56	5,56	5,56	...	-	-	-	-
	a) séchés, même sucrés - getrocknet auch gezuckert	Italia	(Chine Pologne)		Lit Lit	1120 -	- -	1430	- -	- -	- -	- -	- -
b) liquides, congelés, non sucrés - flüssig, gefroren, nicht gezuckert		Deutschland (BR)	Danemark		DM	-	-	-	-	-	-	-	-
	c) sans spécification - ohne Spezifizierung	Italia	(Pologne Royaume-Uni)		Lit Lit	- -	- -	- -	- -	- -	- -	- -	- -

Classes et qualités - Klassen und Qualitäten	Pays de provenance et de destination- Einfuhr- und Ausfuhrland	Monnaie nat. Nat. Währung	13.7 - 19.7	20.7 - 26.7	27.7 - 2.8	3.8 - 9.8	10.8 - 16.8	17.8 - 23.8	24.8 - 30.8	31.8 - 6.9
---	---	------------------------------	----------------	----------------	---------------	--------------	----------------	----------------	----------------	---------------

1. Importations - Einfuhren

c. Jaunes d'oeufs (à usage alimentaire) - <u>Eigelb (genießbar)</u> a) frais, conservés, sucrés - frisch, haltbar gemacht; gezuckert - liquides - flüssig	Pays de destination		Pays de provenance		Monnaie nat. Nat. Währung	13.7 - 19.7	20.7 - 26.7	27.7 - 2.8	3.8 - 9.8	10.8 - 16.8	17.8 - 23.8	24.8 - 30.8	31.8 - 6.9
	Einfuhrland	Ausfuhrland	Einfuhrland	Ausfuhrland									
- liquides, pasteurisés - flüssig, pasteurisiert	Deutschland (BR)	Deutschland (BR)	Deuemark:	DM	3,40	3,40	3,40	3,40	3,28	3,53	3,86	-	-
			Royaume-Uni	DM									
- non dénommés, non sucrés - nicht spezifiziert, nicht ge- zuckert	Deutschland (BR)	Deutschland (BR)	U.S.A.	DM	3,92	3,92	3,92	3,86	-	-	-	-	-
			Chine	DM									
- non dénommés - nicht spezifi- ziert	Deutschland (BR)	Deutschland (BR)	Australie	Lit	800	-	-	-	-	-	-	-	-
			Yougoslavie	Lit									
b) séchés, non sucrés - getrocknet nicht gezuckert	Deutschland (BR)	Deutschland (BR)	Chine	DM	-	-	-	-	-	-	-	-	-
			U.S.A.	DM									
			Ethiopie	DM	-	-	-	-	-	-	-	-	-
			U.S.A.	DM									
			Chine	DM	-	-	-	-	-	-	-	-	-
			U.S.A.	DM									
			Chine	DM	-	-	-	-	-	-	-	-	-
			U.S.A.	DM									
			Chine	DM	-	-	-	-	-	-	-	-	-
			U.S.A.	DM									
			Chine	DM	-	-	-	-	-	-	-	-	-
			U.S.A.	DM									
			Chine	DM	-	-	-	-	-	-	-	-	-
			U.S.A.	DM									
			Chine	DM	-	-	-	-	-	-	-	-	-
			U.S.A.	DM									
			Chine	DM	-	-	-	-	-	-	-	-	-
			U.S.A.	DM									
			Chine	DM	-	-	-	-	-	-	-	-	-
			U.S.A.	DM									
			Chine	DM	-	-	-	-	-	-	-	-	-
			U.S.A.	DM									
			Chine	DM	-	-	-	-	-	-	-	-	-
			U.S.A.	DM									
			Chine	DM	-	-	-	-	-	-	-	-	-
			U.S.A.	DM									
			Chine	DM	-	-	-	-	-	-	-	-	-
			U.S.A.	DM									
			Chine	DM	-	-	-	-	-	-	-	-	-
			U.S.A.	DM									
			Chine	DM	-	-	-	-	-	-	-	-	-
			U.S.A.	DM									
			Chine	DM	-	-	-	-	-	-	-	-	-
			U.S.A.	DM									
			Chine	DM	-	-	-	-	-	-	-	-	-
			U.S.A.	DM									
			Chine	DM	-	-	-	-	-	-	-	-	-
			U.S.A.	DM									
			Chine	DM	-	-	-	-	-	-	-	-	-
			U.S.A.	DM									
			Chine	DM	-	-	-	-	-	-	-	-	-
			U.S.A.	DM									
			Chine	DM	-	-	-	-	-	-	-	-	-
			U.S.A.	DM									
			Chine	DM	-	-	-	-	-	-	-	-	-
			U.S.A.	DM									
			Chine	DM	-	-	-	-	-	-	-	-	-
			U.S.A.	DM									
			Chine	DM	-	-	-	-	-	-	-	-	-
			U.S.A.	DM									
			Chine	DM	-	-	-	-	-	-	-	-	-
			U.S.A.	DM									
			Chine	DM	-	-	-	-	-	-	-	-	-
			U.S.A.	DM									
			Chine	DM	-	-	-	-	-	-	-	-	-
			U.S.A.	DM									
			Chine	DM	-	-	-	-	-	-	-	-	-
			U.S.A.	DM									
			Chine	DM	-	-	-	-	-	-	-	-	-
			U.S.A.	DM									
			Chine	DM	-	-	-	-	-	-	-	-	-
			U.S.A.	DM									
			Chine	DM	-	-	-	-	-	-	-	-	-
			U.S.A.	DM									
			Chine	DM	-	-	-	-	-	-	-	-	-
			U.S.A.	DM									
			Chine	DM	-	-	-	-	-	-	-	-	-
			U.S.A.	DM									
			Chine	DM	-	-	-	-	-	-	-	-	-
			U.S.A.	DM									
			Chine	DM	-	-	-	-	-	-	-	-	-
			U.S.A.	DM									
			Chine	DM	-	-	-	-	-	-	-	-	-
			U.S.A.	DM									
			Chine	DM	-	-	-	-	-	-	-	-	-
			U.S.A.	DM									
			Chine	DM	-	-	-	-	-	-	-	-	-
			U.S.A.	DM									
			Chine	DM	-	-	-	-	-	-	-	-	-
			U.S.A.	DM									
			Chine	DM	-	-	-	-	-	-	-	-	-
			U.S.A.	DM									
			Chine	DM	-	-	-	-	-	-	-	-	-
			U.S.A.	DM									
			Chine	DM	-	-	-	-	-	-	-	-	-
			U.S.A.	DM									
			Chine	DM	-	-	-	-	-	-	-	-	-
			U.S.A.	DM									
			Chine	DM	-	-	-	-	-	-	-	-	-
			U.S.A.	DM									
			Chine	DM	-	-	-	-	-	-	-	-	-
			U.S.A.	DM									
			Chine	DM	-	-	-	-	-	-	-	-	-
			U.S.A.	DM									
			Chine	DM	-	-	-	-	-	-	-	-	-
			U.S.A.	DM									
			Chine	DM	-	-	-	-	-	-	-	-	-
			U.S.A.	DM									
			Chine	DM	-	-	-	-	-	-	-	-	-
			U.S.A.	DM									
			Chine	DM	-	-	-	-	-	-	-	-	-
			U.S.A.	DM									
			Chine	DM	-	-	-	-	-	-	-	-	-
			U.S.A.	DM									
			Chine	DM	-	-	-	-	-	-	-	-	-
			U.S.A.	DM									
			Chine	DM	-	-	-	-	-	-	-	-	-
			U.S.A.	DM									
			Chine	DM	-	-	-	-	-	-	-	-	-
			U.S.A.	DM									
			Chine	DM	-	-	-	-	-	-	-	-	-
			U.S.A.	DM									
			Chine	DM	-	-	-	-	-	-	-	-	-
			U.S.A.	DM									
			Chine	DM	-	-	-	-	-	-	-	-	-
			U.S.A.	DM									
			Chine	DM	-	-	-	-	-	-	-	-	-
			U.S.A.	DM									
			Chine	DM	-	-	-	-	-	-	-	-	-
			U.S.A.	DM									
			Chine	DM	-	-	-	-	-	-	-	-	-
			U.S.A.	DM									
			Chine	DM	-	-	-	-	-	-	-	-	-
			U.S.A.	DM									
			Chine	DM	-	-	-	-	-	-	-	-	-
			U.S.A.	DM									
			Chine	DM	-	-	-	-	-	-	-	-	-
			U.S.A.	DM									
			Chine	DM	-	-	-	-	-	-	-	-	-
			U.S.A.	DM									
			Chine	DM	-	-	-	-	-	-	-	-	-
			U.S.A.	DM									
			Chine	DM	-	-	-	-	-	-	-	-	-
			U.S.A.	DM									
			Chine	DM	-	-	-	-	-	-	-	-	-
			U.S.A.	DM									
			Chine	DM	-	-	-	-	-	-	-	-	-
			U.S.A.	DM									
			Chine	DM	-	-	-	-	-	-	-	-	-
			U.S.A.	DM									
			Chine	DM	-	-	-	-	-	-	-	-	-
			U.S.A.	DM									

Classes et qualités Klassen und Qualitäten	Pays de provenance et de destination Einfuhr- und Ausfuhrland	Monnaie nat. Nat. Währung p. kg	13.7 - 19.7	20.7 - 26.7	27.7 - 2.8	3.8 - 9.8	10.8 - 16.8	17.8 - 23.8	24.8 - 30.8	31.8 - 6.9
---	--	---------------------------------------	----------------	----------------	---------------	--------------	----------------	----------------	----------------	---------------

2. Exportations - Ausfuhren

A. Oeufs en coquille Schaleneier a) Toutes classes- Alle Klassen	Pays de provenance Ausfuhrland		Pays de destination Einfuhrland		Ff	2,26	2,40	2,40	1,83	2,01	2,01	2,01
	France		(Autriche Royaume-Uni Suisse Algérie)									
b) Classe B - Klassen B	Belgique		(Algérie)		Ff	2,27	2,23	2,23	2,27	2,10	2,10	2,53
			(Algérie)		Fb	21,60	18,66	18,26	22,61	-	-	-
			(Suisse)		Fb	20,66	15,65	15,11	16,87	20,50	23,16	
			(Gibraltar Congo (Léo) Canada)		Fb	22,02	21,81	21,14	-	20,72	25,63	
				Fb	31,30	-	-	24,00	-	-	-	
B. Oeufs sans coquille (à usage alimentaire) - Eier ohne Schale (geniessbar)	France		Suisse		Ff	-	1,90	1,90	-	-	-	-
C. Jaunes d'oeufs (à usage alimentaire) - Eigelb (geniessbar)	France		Suisse		Ff	3,50	-	-	-	-	-	-

10233/M/64

MARKTPRIJSE FÜR HAUSGEFÜGEL (WOCHENDURCHSCHNITTE)

Monnaie nationale/kg
Nationale Mährung/kg

PERIODE	BELGIQUE		DEUTSCHLAND (BR)		FRANCE	
	Deinze	Hamburg	Bratfertige Poulets (Amerikanische)	Hühner (holländische)	Halles centrales de Paris	
	Poulets d'engraissement 1ère qualité	Poulets à bouillir 1ère qualité			Poulets d'engraissement 1ère qualité	Poules à bouillir 1ère qualité (poules cocottes)
	Prix de gros à l'achat Poids vif		Grosshandelsverkaufspreise Schlachtgewicht		Prix de gros à la vente Poids abattu	
	Fb	Fb	DM	DM	Ff	Ff
29.6. - 5.7.	22,50	17,50	3,900	4,000	3,380	2,940
6.7. - 12.7.	22,00	18,00	3,900	4,000	3,620	3,340
13.7. - 19.7.	21,50	18,50	3,900	3,850	3,920	3,000
20.7. - 26.7.	21,00	16,50	3,900	3,850	3,260	-
27.7. - 2.8.	20,50	15,00	3,900	3,850	3,460	-
3.8. - 9.8.	19,00	15,50	3,900	3,850	3,240	2,750
10.8. - 16.8.	19,00	15,50	3,900	3,750	2,900	-
17.8. - 23.8.	19,00	16,50	3,900	3,775	2,820	3,050
24.8. - 30.8.	18,00	17,00	3,900	3,800	2,880	3,020
31.8. - 6.8.	18,00	17,50	3,900	3,800	3,360	3,100
	ITALIA		LUXENBOURG		NEDERLAND (1)	
	Milano					
	Pouli	Pouli	Poulets	Poules	Kuikens	Kippen
	Galline	Galline	Coeff. de rendem. 83%	Coeff. de rendem. 70%	te kwaliteit	te kwaliteit
	Coefficiente di rendim. 83%		Coeff. de rendem. 70%		Uitslachtin, sgraad 70%	
	Prezzo di vendita all'ingrosso		Prix de gros à la vente		Grosshandelsverkoopprijs	
	Peso vivo		Poids abattu		Geslacht gewicht	
	Lit		Flux		Fl	
29.6. - 5.7.	375,0	460,0	42,00	36,00	59,00	49,00
6.7. - 12.7.	365,0	450,0	42,00	36,00	59,00	49,00
13.7. - 19.7.	390,0	510,0	42,00	36,00	59,00	48,00
20.7. - 26.7.	385,0	500,0	42,00	36,00	59,00	48,00
27.7. - 2.8.	400,0	525,0	42,00	36,00	59,00	48,00
3.8. - 9.8.	415,0	550,0	42,00	36,00	59,00	48,00
10.8. - 16.8.	415,0	555,0	42,00	36,00	59,00	48,00
17.8. - 23.8.	440,0	585,0	42,00	36,00	59,00	48,00
24.8. - 30.8.	455,0	605,0	43,00	36,00	59,00	48,00
31.8. - 6.9.	450,0	605,0	40,00	36,00	59,00	48,00

(1) Prix de gros à la vente, calculé par le "Produkttschap voor Pluimvee en Eieren" - Grosshandelsverkaufspreis, ausgerechnet durch "Produkttschap voor Pluimvee en Eieren"

1023/1/64

RECHERCHES ET STATISTIQUES ÉCONOMIQUES
 RESEARCH REPORTS AND STATISTICS
 RESEARCH REPORTS AND STATISTICS

Nature du produit - Varenbezeichnung	Pays de provenance ou de destination - Einfuhr- und Ausfuhrland		Tonnage net, Nettoleistung kg	1967		1968		1969		1970					
	Pays de destination Einfuhrland	Pays de provenance Ausfuhrland		Jan.- Fevr.	Mars- Avril	Jan.- Fevr.	Mars- Avril	Jan.- Fevr.	Mars- Avril						
1. Importations - Einfuhrungen A. Volailles vivantes-lebendes Geflügel -supérieur à 165 gr-über 165 g Poulets et poullets - Hühner und Jungküken B. Volailles abattues-Schlachtgeflügel a) Poulets et poullets - Hühner und Jungküken -Coefficient de rendement 83 % -Ausbeutekoeffizient 83 % -Poulets à bouillir - Suppenhühner -Poulets à rôtir-Brathühner -Coefficient de rendement 70 % -Ausbeutekoeffizient 70 % -Poulets à bouillir - Suppenhühner -Poulets à rôtir- Brathühner	Belgique	Belgique	Flux	280	30	267	202	334				
				Luxembourg	Belgique	Flux	...	30,00	30,00	30,00	30,00	30,00	30,00	30,00	30,00
							Allemagne (FR) (1)	Belgique	Flux	...	2,85	2,30	2,55	2,90	2,50
	Belgique	France	Flux							...	2,55	2,35	2,55	2,45	3,10
				Belgique	Belgique	Flux	...	2,73	2,70	2,76	2,75	2,72	2,86	2,45	
	Belgique	France	Flux				...	2,08	2,06	3,03	2,98	2,95	2,97	2,98	
				Belgique	France	Flux	...	2,84	2,83	2,88	2,83	2,77	3,30	2,77	
	Belgique	Belgique	Flux				...	2,92	2,92	2,92	2,89	3,00	3,05	2,97	
				Belgique	Niederlande	Flux	...	40,86	40,79	40,76	40,83	40,86	
	France	Niederlande	Flux				3,05	
				Luxembourg	Niederlande	Flux	...	38,00	36,00	36,00	36,00	38,00	38,00	38,00	

(1) Poids moyen - mittleres Gewicht

10233/V1/64

Nature du produit - Narenzzeichnung	Pays de provenance et de destination - Einfuhr- und Ausfuhrland	Monnaie nat. Nat. Währung kg	6.7-	13.7-	20.7-	27.7-	3.8-	10.8-	17.8-	24.8-	31.8-
			12.7	19.7	26.7	2.8	9.8	16.8	23.8	30.8	6.9

1. Importations - Einfuhren

	Pays de destination - Einfuhrland	Pays de provenance Ausfuhrland										
cc) Coefficient de rendement 65 % auschlechtigungsgrad 65 % - Poulets à rôtir-Grathühner	Luxembourg	Niederland	Flux	-	44,00	44,00	44,00	44,00	44,00	44,00	44,00	44,00
dd) Sans désignation de qualité - Ohne Qualitätsbezeichnung - Poulets à rôtir-Grathühner	France	U.E.Z.L.	Ff	-	3,20	3,20	3,20	-	-	-	-	-
b) Canards - Enten												
	aa) Coefficient de rendement 87 % auschlechtigungsgrad 87 %	France	(Niederland)	Ff	-	-	-	-	2,74	2,74	-	-
ab) Coefficient de rendement 67 % auschlechtigungsgrad 67 %	France	(Niederland) (U.E.Z.L.)	Ff	3,50	-	5,17	-	-	3,51	-	-	-
	- jusque 1600 gr-bis 1600 g	Belgique Deutschland (GR)	Fb	37,86	-	2,78	-	2,86	-	2,89	2,94	2,94
- plus de 1600 gr-über 1600 g	Deutschland (GR)	Niederland	Dfl	2,75	2,81	2,81	2,81	2,86	2,86	2,94	2,94	2,92

Nature du produit - Arbeitsbezeichnung	Pays de provenance et de destination - Einfuhr- und ausfuhrland	Tonnage net. Nettoabwägung kg	6.7.	10.7.	20.7.	27.7.	3.8.	10.8.	17.8.	24.8.	31.8.
			12,7	19,7	26,7	2,8	5,8	16,8	23,8	30,8	6,9

Exportations - Ausfuhren

Volailles vivantes - Lebend- Vogel a) supérieur à 185 gr-über 135 g - Poules - Hühner - Foullets - Junghühner 1) sans distinction de poids - ohne Gewichtsbezeichnung - Foullets - Junghühner 2. Volailles abattues-Schlachtpfugel a) Poules et foullets - Hühner und Junghühner aa) Coefficient de rend. 83 % auszuschlagungsgrad 83 % - Poules à bouillir - Suppenhühner: - Poulets à rôtir - Brathühner bb) Coefficient de rend. 70 % auszuschlagungsgrad 70 % - Poules à bouillir - Suppenhühner - Poulets à rôtir - Brathühner	Pays de provenance- ausfuhrland	Pays de destination Einfuhrland									
		Niederland Niederland	Deutschland (DR) Deutschland (DR)	Ff Ff	1,43 1,75	1,7 1,76	1,41 1,75	1,42 1,77	1,44 1,81	1,42 1,73	1,54 1,75
	Belgique	Deutschland (DR)	Fb	25,09	24,54	22,89	20,28	23,02	24,04		
	France	Deutschland (DR)	Ff	4,72	5,93	4,31	4,31	3,21	4,57	4,57	
	Belgique	France	Fb	-	32,50	32,50	-	-	37,00	-	
	France	(Deutschland (DR) (Italia	Ff Ff	4,56 -	4,53 -	4,34 -	4,34 -	8,84 -	4,54 -	4,54 -	
	Belgique Niederland France	Deutschland (DR) Deutschland (DR) Deutschland (DR)	Fb Ff Ff	35,99 2,51 3,01	30,85 2,50 3,05	- 2,42 3,18	36,67 2,50 3,18	- 2,50 3,10	33,30 2,51 3,45	34,22 2,42 3,45	2,50 2,53
	Belgique	(Deutschland(DR)(1) " (2)	Fb Fb	- 37,67	36,17 37,27	40,36 36,70	40,57 37,34	- 36,40	36,96 37,24	40,13 37,10	

(1) frais - frisch
(2) surgelés - tiefgekühlt

Nature du produit - Varenbezeichnung	Pays de provenance et de destination - Einfuhr- und Ausfuhrland	Monnaie nat. Nat. Währung kg	0.7-	13.7-	20.7-	27.7-	3.8-	13.8-	17.8-	24.8-	31.8-
			12.7	12.7	26.7	2.8	5.8	16.8	23.8	31.8	6.9

2. Exportations - ausführen

	Pays de provenance- ausfuhrland		Pays de destination Einfuhrland																		
	Niederland	France	Deutschland (3R)	Deutschland (3R)																	
cc) Coefficient de rendement 55 % - Ausschlagungsgrad 35 % - Poulets à bouillir - Suppenhühner	France	France	Deutschland (3R)	Deutschland (3R)	Ff	2,73	3,58	2,71	2,72	3,88	2,75	3,38	2,66	3,52	2,69	3,35	2,98	3,85	2,73	2,72	
	France	Belgique	Deutschland (1) " (2)	Deutschland (3R)	Ff Fb	- 45,52	- 41,32	- 41,04	- 42,38	- 3,55	- 3,64	- 3,55	- 3,64	- 4,10	- 4,10	- 4,10	- 4,10	- 4,10	- 4,10	- 4,10	- 4,10
cd) Sans désignation de qualité - Chaque qualification - Poulets à rôtir - Gratihühner	France	Italia	Deutschland (3R)	Deutschland (3R)	Lit	-	-	-	-	-	480	-	-	-
	France	Belgique	France	France	Ff Fb	-	-	52,52	-	-	-	-	-	-	-	-	-	-	-	-	-
e) Canards - Enten	France	France	Deutschland (3R)	Deutschland (3R)	Ff	-	-	-	-	-	-	-	-	-	-	-	-	-	-	-	-
	France	France	Deutschland (3R)	Deutschland (3R)	Ff	-	-	-	-	-	-	-	-	-	-	-	-	-	-	-	-
cc) Coefficient de rendement 55 % - Ausschlagungsgrad 35 % - Poulets à bouillir - Suppenhühner	France	France	Deutschland (3R)	Deutschland (3R)	Ff	2,73	3,58	2,71	2,72	3,88	2,75	3,38	2,66	3,52	2,69	3,35	2,98	3,85	2,73	2,72	
cd) Sans désignation de qualité - Chaque qualification - Poulets à rôtir - Gratihühner	France	Italia	Deutschland (3R)	Deutschland (3R)	Lit	-	-	-	-	-	480	-	-	-
e) Canards - Enten	France	France	Deutschland (3R)	Deutschland (3R)	Ff	-	-	-	-	-	-	-	-	-	-	-	-	-	-	-	-

(1) frais - frisch

(2) surgelés - tiefgekühlt

ANNALES DES VOLAILLES DES LES ÉCHANGES AVEC LES PAYS DE FRÈS (PAYSANES HEDONADANES)
 PRESE IN HANDEL MIT DRITTLÄNDER FÜR HAUSEPFLUGEL (WACHENHONSHANDEL)

Nature du produit - Warenbezeichnung	Pays de provenance et de destination - Einfuhr- und Ausfuhrland	Monnaie nat. Nat. Mahrung p. kg	6.7	13.7	20.7	27.7	3.8	10.8	17.8	24.8	31.8
			12.7	19.7	26.7	2.8	9.8	16.8	23.8	30.8	6.9

1. Importations - Einfuhr

A. Volailles vivantes - Lebendes Geflugel B. Volailles abattues - Schlachtgeflugel	Pays de destination		Pays de provenance - Ausfuhrland								
	Einfuhrland	Ausfuhrland									
a) Poules et poulets - Hahner und Junghahner: aa) Coefficient de rendement 70 % Ausrichtungssgrad 70% Poules  bouillir - Suppenhahner		Deutschland (BR) (1)	(Danemark (U.S.A.	DM (Grade A	2,52 1,94	2,55 1,54	2,55 1,93	2,51 1,90	2,44 1,91	2,48 2,00	2,44 1,91
		Deutschland (BR) (1)	(Danemark (U.S.A.	DM (Plant A	1,86 2,58	1,63 2,53	1,84 2,59	1,83 2,56	1,81 2,55	1,87 2,55	1,81 2,55
		Deutschland (BR) (1)	(Danemark (U.S.A.	DM (Grade A	2,52 2,52	2,52 2,52	2,52 2,52	2,53 2,53	2,53 2,53	2,55 2,55	2,53 2,53
		Deutschland (BR) (1)	(Danemark (U.S.A.	DM (Plant A	2,45	2,43	2,45	2,45	2,44	2,46	2,44
bb) Sans designation de qualite - ohne Qualitatsbezeichnung Poules  bouillir - Suppenhahner		Pologne		DM	-	2,28	-	-	2,28	2,28	2,28
b) Dindes - Puten	Belgique	U.S.A.		Fb	-	-	-	-	-	-	-
	Italia	Danemark		Lit	481	-	-	489	-	-	-
									44,13		

1) Poids moyen - mittelschweres Gewicht

Nature du produit - Herzenbezeichnung	Pays de provenance et de destination - Einfuhr- und Austrahland	Monnaie nat. Nat. Wahrung p. kg	6.7 -	13.7 -	20.7 -	27.7 -	3.8 -	10.8 -	17.8 -	24.8 -	31.8 -
			12.7	19.7	26.7	2.8	9.8	16.8	23.8	30.8	6.9

2. Exportations - Ausfuhren

A. Volailles vivantes - Lebendes Geflügel Supérieur à 185 gr - über 185 g - coqs, poulets et poullets. Hähne, Hühner und Junghühner	B. Volailles abattues - Schlachtgeflügel a) Poules et poullets - Hühner und Junghühner aa) coefficient de rend. 83 % Ausschlachtungsgrad 83 % - poules à bouillir Suppenhühner - poullets à rôtir - Brathühner bb) coefficient de rend. 70 % Ausschlachtungsgrad 70 % - poullets à rôtir - Brathühner cc) Coefficient de rend. 65 % Ausschlachtungsgrad 65 % - poullets à rôtir - Brathühner	Pays de provenance Ausfuhrland	Pays de destination Einfuhrland	Ff	3,86	3,20	-	3,20	2,45	2,00	2,00	22,3
		France	Algérie									
		France	Algérie	Ff	3,10	3,0	3,20	3,20	2,45	2,00	2,00	4,32
		France	Algérie	Ff	3,86	3,20	3,91	3,91	3,75	3,83	3,83	4,32
		France	Algérie	Ff	4,09	3,10	3,63	3,63	3,51	3,30	3,30	3,31
		France	Algérie	Ff	4,09	3,17	3,76	3,76	3,10	3,08	3,08	3,41
		France	Autriche (Suisse (Autriche) (Congo (Brazz.))	Ff	3,17	3,19	3,23	3,23	3,22	3,20	3,20	3,20
		France	Autriche (Suisse (Congo (Brazz.))	Ff	3,34	3,09	3,09	3,09	3,55	3,55	3,55	3,55
		Belgique	Autriche (Autriche (1) (Congo (Lco))	Fb	31,44	57,10	31,48	31,94	31,93	31,93	31,61	31,61
		France	Algérie (Suisse (Autriche (1))	Ff	3,23	3,23	3,39	3,39	4,75	4,32	4,32	4,32
		Belgique	Autriche (1)	Fb	3,23	3,23	3,39	3,39	4,75	4,32	4,32	4,32
		France	Algérie (Suisse (Autriche (1))	Ff	3,23	3,23	3,39	3,39	4,75	4,32	4,32	4,32
		Belgique	Autriche (1)	Fb	3,23	3,23	3,39	3,39	4,75	4,32	4,32	4,32
		France	Algérie (Suisse (Autriche (1))	Ff	3,23	3,23	3,39	3,39	4,75	4,32	4,32	4,32
		Belgique	Autriche (1)	Fb	3,23	3,23	3,39	3,39	4,75	4,32	4,32	4,32
		France	Algérie (Suisse (Autriche (1))	Ff	3,23	3,23	3,39	3,39	4,75	4,32	4,32	4,32
		Belgique	Autriche (1)	Fb	3,23	3,23	3,39	3,39	4,75	4,32	4,32	4,32

Nature du produit Warenbezeichnung	Pays de provenance et de destination Einfuhr- und Ausfuhrland	Monnaie nat. Met., Währung p. kg	6.7	12.7	13.7	19.7	20.7	26.7	27.7	2.8	3.8	9.8	10.8	16.8	17.8	23.8	24.8	30.8	31.8
---------------------------------------	--	--	-----	------	------	------	------	------	------	-----	-----	-----	------	------	------	------	------	------	------

2. Exportations -- Ausfuhr

	Pays de provenance -- Ausfuhrland		Pays de destination Einfuhrland																	
dd) sans désignation de qualité - ohne Qualitätsbezeichnung Poules à bouillir -- Suppenhühner Poulets à rôtir -- Brathühner	Italia		Suisse		Lit	-	458	-	-	-	-	-	
	France		(Suisse (Algérie (Congo (Brazz.))		Ff	4,36	5,04	4,34	4,34	3,48	4,25	4,75	4,25	4,75	4,25	4,75	4,25	4,75	4,25	
			(Congo (Brazz.))		Ff	4,65	4,76	4,53	2,90	4,77	4,75	4,75	2,90	4,75	4,75	4,75	4,75	4,75	4,75	4,75
			Suisse		Ff	4,94	-	4,57	4,95	4,33
b) Canards -- Enten																				
	France		(Algérie (Congo (Brazz.))		Ff	4,75	4,75	3,90	3,90	-	-	-	4,00	4,00	-	-	-	-	-	
			(Congo (Brazz.))		Ff	-	-	-	-	-	-	-	-	-	-	-	-	-	-	
aa) coefficient de rend. 67 % Ausschlachtungsgrad 67 %	France		Suisse		Ff	-	-	-	-	-	-	-	-	-	-	-	-	-	-	
			Suisse		Ff	-	-	-	-	-	-	-	-	-	-	-	-	-	-	
bb) Coefficient de rend. 67 % Ausschlachtungsgrad 67 %	France		Suisse		Ff	-	-	-	-	-	-	-	-	-	-	-	-	-	-	
			Suisse		Ff	-	-	-	-	-	-	-	-	-	-	-	-	-	-	
cc) Sans désignation de qualité - ohne Qualitätsbezeichnung - frais, réfrigérés ou congelés frisch, gekühlt oder gefroren	France		Suisse		Ff	-	-	5,78	5,78	5,56	5,74	5,74	5,74	5,74	5,74	5,74	5,74	5,74	5,74	
			Suisse		Ff	-	-	-	-	-	-	-	-	-	-	-	-	-	-	
c) Pintades -- Perlhühner																				
	France		Suisse		Ff	31,43	16,07	11,26	11,26	8,28	8,36	8,36	8,36	8,36	8,36	8,36	8,36	8,36	8,36	
aa) fraîches, réfrigérées ou congelées -- frisch, gekühlt oder gefroren																				
	France		Suisse		Ff	-	-	-	-	-	-	-	-	-	-	-	-	-	-	

PRIX FOUR LES POUDES DE LAIT ECREE "SPRAY" (TYPE DES NECHERADARES)

PREISE FÜR MASERILCHPULVER "SPRAY" (TROCKENMILCHPULVER)

Prix de gros, départ usine - Grosshandelspreise, ab Fabrik

Normale rationale 100 kg
Nationale Mahrung/100 kg

PERIODE	DEUTSCHLAND (DR)	FRANCE	ITALIA	LUXEMBOURG	DEUTSCHLAND
	DM	FF	Lit	Flux	Fl
15.5 - 21.6	1.700,00	202,00	28.500	1.675,00	126,00
22.6 - 28.6	1.700,00	202,00	28.500	1.675,00	125,00
28.6 - 5.7	1.695,00	204,00	28.500	1.675,00	123,00
5.7 - 12.7	1.695,00	204,00	28.500	1.675,00	122,50
12.7 - 19.7	1.695,00	204,00	...	1.675,00	122,00
20.7 - 26.7	1.690,00	205,00	...	1.675,00	123,00
27.7 - 2.8	1.690,00	206,00	...	1.675,00	122,00
3.8 - 9.8	1.685,00	206,00	...	1.675,00	123,00
10.8 - 16.8	1.685,00	207,00	...	1.675,00	123,50
17.8 - 23.8	1.685,00	208,00	...	1.675,00	124,00
24.8 - 30.8	1.685,00	208,00	...	1.675,00	124,00
31.8 - 5.9	130,00

10.9.64	23.10
---------	-------

PREISE FÜR ERZEUGNISSE (1) DES POUDDRE DE CAFFEE ECREE "SPRAY" (GEMEINES JEZOO-MALLES)

PREISE FÜR ERZEUGNISSE (1) VON KAFFEE-ICHPULVER "SPRAY" (SOZIALDURCHSCHNITTE)

Pays de destination Einfuhrland	Pays de provenance Ausfuhrland	Monnaie nat. Notierung 100 kg	20.7-	27.7-	3.8-	10.8-	17.3-	24.8-	31.8-
			26.7	2.8	3.8	16.8	23.5	30.8	6.9

1. Importations en provenance des Etats membres - Einführen aus Mitgliedstaaten

Belgique Deutschland (BR) Niederland	France France Belgique Niederland France	Fr DM DM Fr	1.448		1.714		1.714		1.714		...
			112,62 140,80 119,22 102,00	112,62 140,80 119,22 105,00	112,62 140,80 119,22 120,00	112,62 140,80 119,22 120,00	112,62 140,80 119,22 120,00	112,62 140,80 119,22 120,00	119,40 145,80 128,52 120,00	123,96 146,40 131,23	

2. Importations en provenance des pays tiers - Einführen aus Drittländern

Belgique Deutschland (BR) Niederland	Etats-Unis Etats-Unis Etats-Unis	Fr DM Fr	1.275,00		1.375,00		1.375,00		1.525,00		1.525,00	...
			99,20 91,22	99,20 91,22	99,20 93,03	99,20 96,29	99,20 96,55	115,60 103,89	118,80 112,22			

(1) Prix d'offre - Angebotspreise