

Library Copy

MARCHES AGRICOLES
AGRARMÄRKTE
MERCATI AGRICOLI
LANDBOUWMARKTEN

PRIX - PREISE - PREZZI - PRIJZEN

17/64

17

25-10-1964

| Couleur des pages | Indications en code | N° | Codeverzeichnis | Farbe der Seiten |
|-------------------|--|-----|---|------------------|
| | <u>1ère partie du chiffre code (1)</u> | | <u>1. Teil der Codeziffer (1)</u> | |
| | <u>GENERALITES</u> | 0 | <u>ALLGEMEINES</u> | |
| | <u>Produits végétaux</u> | 1 | <u>Pflanzliche Erzeugnisse</u> | |
| jaune | - Céréales | 10 | - Getreide | gelb |
| blanc | - Sucre | 11 | - Zucker | weiss |
| vert | - Fruits | 16 | - Obst | grün |
| vert | - Légumes | 17 | - Gemüse | grün |
| | <u>Produits animaux</u> | 2 | <u>Tierische Erzeugnisse</u> | |
| rouge | - Viande | 20 | - Fleisch | rot |
| | - porc | 201 | - Schweine | |
| | - bovine | 202 | - Rinder | |
| jaune | - Oeufs | 21 | - Eier | gelb |
| bleu | - Volaille | 22 | - Geflügel | blau |
| blanc | - Lait et produits laitiers | 23 | - Milch und Milchprodukte | weiss |
| | <u>2ème partie du chiffre code (1)</u> | | <u>2. Teil der Codeziffer (1)</u> | |
| | <u>GENERALITES</u> | 0 | <u>ALLGEMEINES</u> | |
| | <u>Prix de marché</u> | 1 | <u>Marktpreise</u> | |
| | - dans les pays membres de la C.E.E. | 10 | - in den Mitgliedstaaten EWG | |
| | - dans les pays tiers | 11 | - in Drittländern | |
| | <u>Prix appliqués dans le commerce intra-communautaire</u> | 2 | <u>Preise im innergemeinschaftlichen Handel</u> | |
| | <u>Prix appliqués dans le commerce avec les pays tiers</u> | 3 | <u>Preise im Handel mit Drittländern</u> | |

(1) Exemples :

- 10.10 : prix des céréales sur les marchés des pays membres
 201.2 : prix de la viande de porc appliqués dans le commerce intracommunautaire

(1) Beispiele :

- 10.10 : Getreidepreise auf den Märkten der Mitgliedstaaten
 201.2 : Schweinefleischpreise im innergemeinschaftlichen Handel

| Signes et abréviations | - | Zeichen und Abkürzungen |
|-------------------------------------|------|--|
| Pas de cotation ou fixation de prix | - | Keine Preisnotierung oder -festsetzung |
| Informations non disponibles | ... | Informationen nicht verfügbar |
| Moyenne | Ø | Durchschnitt |
| Unité de compte | UC | - |
| - | RE | Rechnungseinheit |
| Monnaie nationale | MN | - |
| - | NW | Nationale Währung |
| Franc belge | Fb | Belgische Franken |
| Deutsche Mark | DM | Deutsche Mark |
| Franc français | Ff | Französische Franken |
| Lire italienne | Lit | Italienische Lire |
| Franc luxembourgeois | Flux | Luxemburger Franken |
| Florin néerlandais | Fl | Holländische Gulden |
| Landbou Economisch Instituut | LEI | Landbou Economisch Instituut |
| Varkens inkoop Organisatie | VIC | Varkens inkoop Organisatie |
| Chiffre (s) provisoire (s) | p | Vorläufige Zahl (en) |
| Chiffre (s) révisé (s) | r | Berichtete Zahl (en) |

PRIX FIXES PAR LES ETATS MEMBRES POUR LA CAMPAGNE 1964/65
VON DEN MITGLIEDSTAATEN FESTGESETZTE PREISE FÜR DAS ERNTEJAHR 1964/65

Monnaie nationale/100 kg
 Nationale Währung/100 kg

- FRANCE / FRANKREICH

| | JUL | AUG | SEP | OCT | NOV | DEC | JAN | FEB | MAR | APR | MAI | JUN | Ø ARITHM |
|------------------------------------|----------|----------|----------|-------|-------|-------|-------|-------|-------|-------|-------|-------|-------------|
| <u>MAÏS / MAIS</u> | | | | | | | | | | | | | |
| I a Lille | 48,54(1) | 49,00(1) | 49,00(1) | 44,40 | 44,86 | 45,32 | 45,78 | 46,24 | 46,70 | 47,16 | 47,62 | 48,08 | 46,89 |
| I b Mont-de-Marsan | 44,19(1) | 44,65(1) | 44,65(1) | 40,05 | 40,51 | 40,97 | 41,43 | 41,89 | 42,35 | 42,81 | 43,27 | 43,73 | 42,54 |
| II a Lille | 44,13(1) | 44,56(1) | 44,56(1) | 39,96 | 40,42 | 40,88 | 41,34 | 41,80 | 42,26 | 42,72 | 43,18 | 43,64 | 42,45 |
| II b Mont-de-Marsan | 42,19(1) | 42,65(1) | 42,65(1) | 38,05 | 38,51 | 38,97 | 39,43 | 39,89 | 40,35 | 40,81 | 41,27 | 41,73 | 40,54 |
| III | 47,47(1) | 47,93(1) | 47,93(1) | 43,33 | 43,79 | 44,25 | 44,71 | 45,17 | 45,63 | 46,09 | 46,55 | 47,01 | 45,82 |
| <u>SORGHO-DARI / SORGHUM-HIRSE</u> | | | | | | | | | | | | | |
| III | 45,99(1) | 45,99(1) | 45,99(1) | 42,79 | 43,19 | 43,59 | 43,99 | 44,39 | 44,79 | 45,19 | 45,59 | 45,99 | 44,79 |
| <u>MILLET / HIRSE</u> | | | | | | | | | | | | | |
| III | 45,99(1) | 45,99(1) | 45,99(1) | 42,79 | 43,19 | 43,59 | 43,99 | 44,39 | 44,79 | 45,19 | 45,59 | 45,99 | 44,79 |

I. Prix indicatif/Richtpreis II. Prix d'intervention/Interventionspreis III. Prix de seuil/Schwellenpreis

a. Zone la plus déficitaire/Hauptzuschussgebiet b. Zone la plus excédentaire/Hauptüberschussgebiet

(1) JUL, AUG, SEP 1965

PRIX INDICATIFS, PRIX D'INTERVENTION ET PRIX DE MARCHÉ (MOYENNES MENSUELLES) POUR CÉRÉALES
RICHTPREISE, INTERVENTIONSPREISE UND MARKTPREISE (MONATSDURCHSCHNITTE) FÜR GETREIDE

Monnaie nationale/100 kg
 Nationale Währung/100 kg

Blé tendre/Weichweizen

| | BELGIE BELGIQUE | DEUTSCHLAND (BR) | | FRANCE | | ITALIA | | LUXEMBOURG | NEDERLAND |
|-------------------|--------------------|------------------|-------|--------|-------|--------|-------|------------|-----------|
| | | a | b | a | b | a | b | | |
| 1964 | | | | (1) | (2) | (1) | (2) | | |
| Jul I | 523 | 47,55 | 44,30 | 49,46 | 45,52 | 7,100 | 6,500 | 585 | 37,95 |
| II | 486 | 44,25 | 42,65 | 44,53 | 43,24 | 6,600 | 6,160 | 555 | 35,75 |
| III | 539 | - | 44,15 | - | 44,68 | 6,700 | 6,298 | 535 | 35,70 |
| Aug I | 523 | 47,55 | 44,30 | 49,48 | 45,52 | 7,150 | 6,550 | 585 | 37,95 |
| II | 486 | 44,25 | 42,65 | 44,53 | 43,24 | 6,650 | 6,210 | 555 | 35,75 |
| III | 511 | 44,90 | 44,20 | 46,51 | 44,54 | 6,783 | 6,504 | 535 | 35,35 |
| Sep I | 523 | 48,00 | 44,75 | 49,88 | 45,92 | 7,200 | 6,600 | 585 | 38,30 |
| II | 486 | 44,70 | 43,10 | 44,93 | 43,64 | 6,700 | 6,260 | 555 | 36,10 |
| III | 511 | 45,70 | 44,50 | 46,42 | 45,31 | 7,140 | 6,738 | 535 | 35,58 |
| Oct I | 527 | 48,44 | 45,19 | 50,28 | 46,32 | 7,250 | 6,650 | 590 | 38,65 |
| II | 490 | 45,14 | 43,54 | 45,33 | 44,04 | 6,750 | 6,310 | 560 | 36,45 |
| III | | | | | | | | | |
| Semaine ter- 3/10 | 513 | 46,00 | 44,80 | - | 46,11 | 7,250 | 6,763 | 538 | 36,40 |
| minant le 10/10 | 515 | 46,40 | 44,90 | 46,72 | 45,52 | 7,250 | 6,838 | 540 | 36,65 |
| Woche ab- 17/10 | 516 | 46,75 | 44,90 | - | 46,11 | 7,275 | 6,838 | 540 | 36,95 |
| schlssd.am 24/10 | 515 | 46,75 | 45,00 | 46,68 | 45,54 | 7,325 | 6,838 | 540 | 37,10 |

REMARQUES - BEMERKUNGEN : a. Zone la plus déficitaire/Hauptzuschussgebiet b. Zone la plus excéditaire/Hauptüberschussgebiet
 I. Prix indicatifs/Richtpreise II. Prix d'intervention/Interventionspreise III. Prix de marché/Marktpreise

France/Frankreich : (1) Prix pour les qualités commercialisées/Preise der vermarkteten Qualitäten
 (2) Prix ramenés au standard de qualité français compte tenu uniquement du poids spécifique/
 Umgerechnet auf französische Standardqualität jedoch unter Berücksichtigung des Hektolitergewichtes

Pour autres remarques voir n° 14 pages 14 à 19 / Für andere Bemerkungen siehe N. 14 Seite 14 bis 19

PRIX INDICATIFS, PRIX D'INTERVENTION ET PRIX DE MARCHÉ (HOEWENNES MENSUELLES) POUR CEREALES
RICHTPREISE, INTERVENTIONSPREISE UND MARKTPREISE (MONATS DURCHSCHNITTE) FÜR GETREIDE

Monnaie nationale/100 kg
 Nationale Währung/100 kg

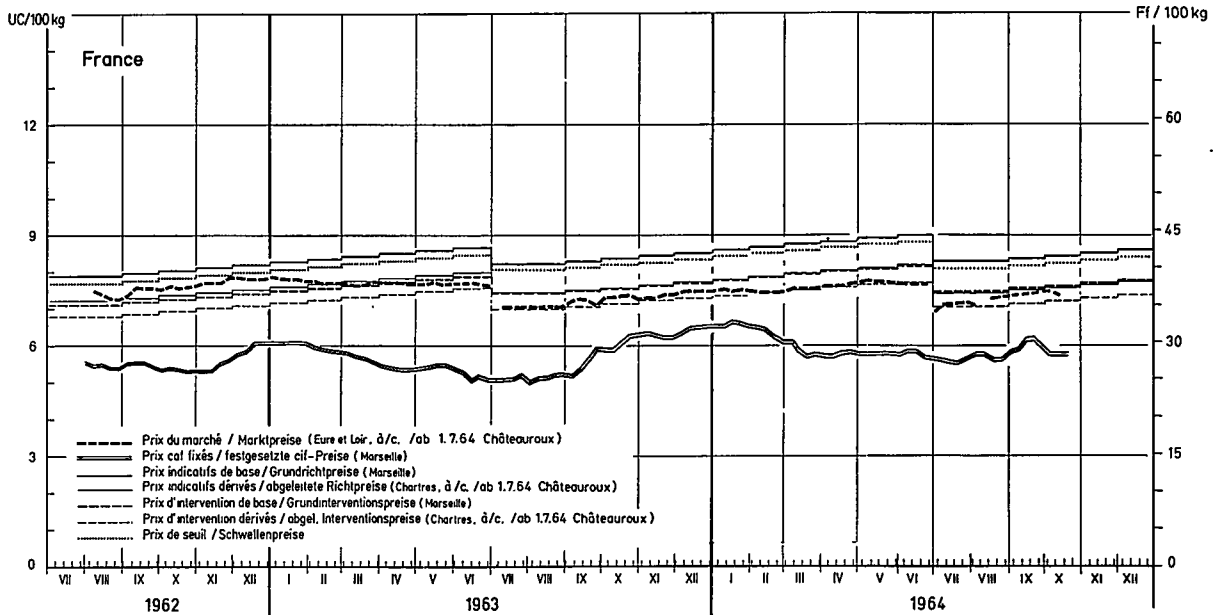
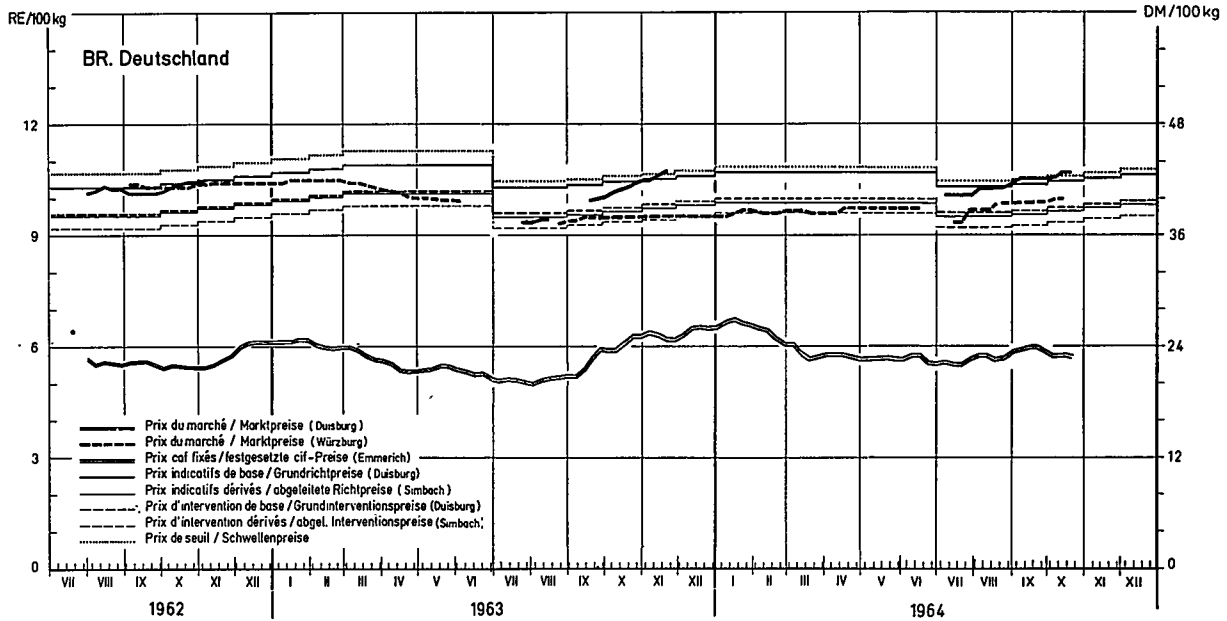
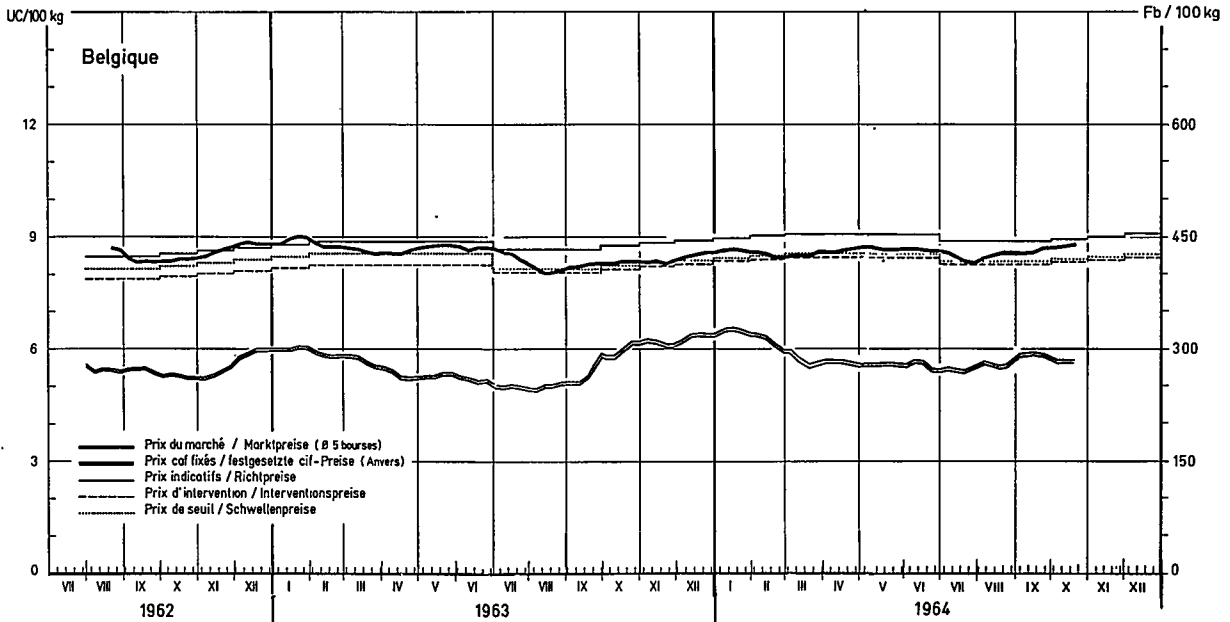
Seigle/Roggen

| | BELGIE BELGIQUE | DEUTSCHLAND (BR) | | FRANCE | | ITALIA | LUXEMBOURG | NEDERLAND |
|------------------------|--------------------|------------------|-------|--------|-------|-----------|------------|-----------|
| | | a | b | a | b | | | |
| 1964 Jul | 418 | 43,25 | 40,00 | 40,38 | 36,42 | - | 540 | 27,00 |
| | 389 | 40,25 | 38,65 | 36,34 | 33,14 | - | - | - |
| | 400 | 40,38 | 39,90 | - | - | - | 520 | - |
| Aug | 418 | 43,25 | 40,00 | 40,38 | 36,42 | - | 540 | 27,75 |
| | 389 | 40,25 | 38,65 | 36,34 | 33,14 | - | - | - |
| | 405 | 40,60 | 40,00 | - | 35,50 | 6.163 (1) | 520 | 26,85 |
| Sep | 418 | 43,70 | 40,45 | 40,78 | 36,82 | - | 540 | 28,50 |
| | 389 | 40,70 | 39,10 | 36,74 | 33,54 | - | - | - |
| | 401 | 40,81 | 40,20 | - | 35,34 | 6.150 (1) | 520 | 27,39 |
| Oct | 421 | 44,14 | 40,89 | 41,18 | 37,22 | - | 545 | 28,80 |
| | 392 | 41,14 | 39,54 | 37,14 | 33,94 | - | - | - |
| | 403 | 41,15 | 40,50 | - | - | 6.200 (1) | 523 | 27,85 |
| Semaine terminant le : | 403 | 41,25 | 40,50 | - | 34,44 | 6.200 (1) | 525 | 27,85 |
| Woche abschlssd. am : | 403 | 41,25 | 40,50 | - | 34,50 | 6.200 (1) | 525 | 27,85 |
| | 403 | 41,00 | 40,50 | - | 34,50 | 6.150 (1) | 525 | 27,95 |

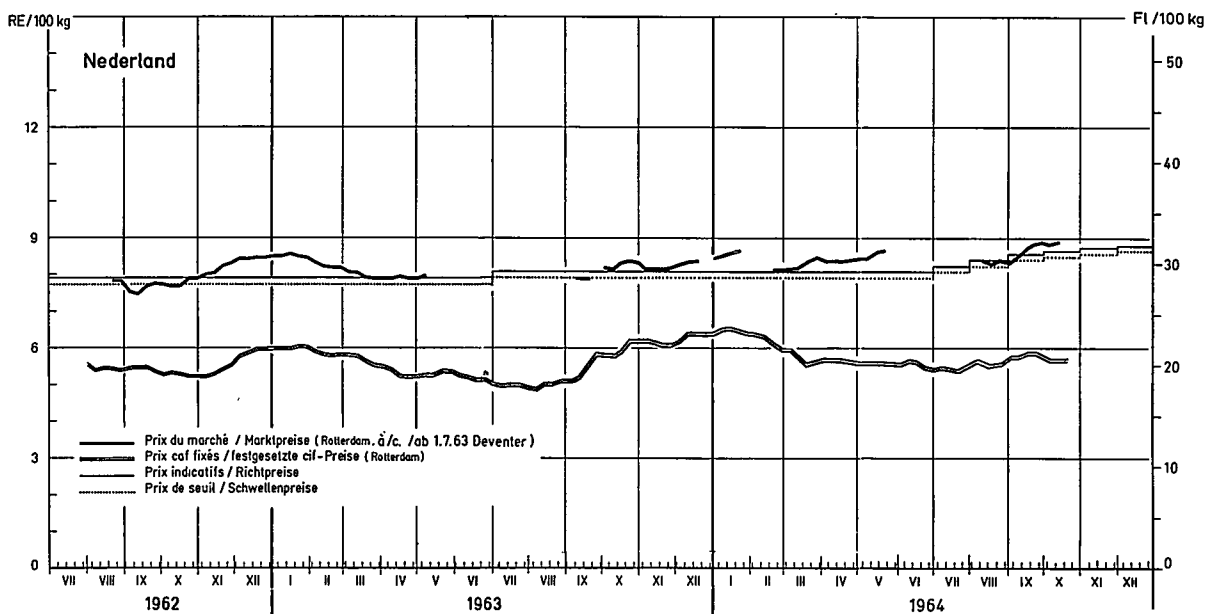
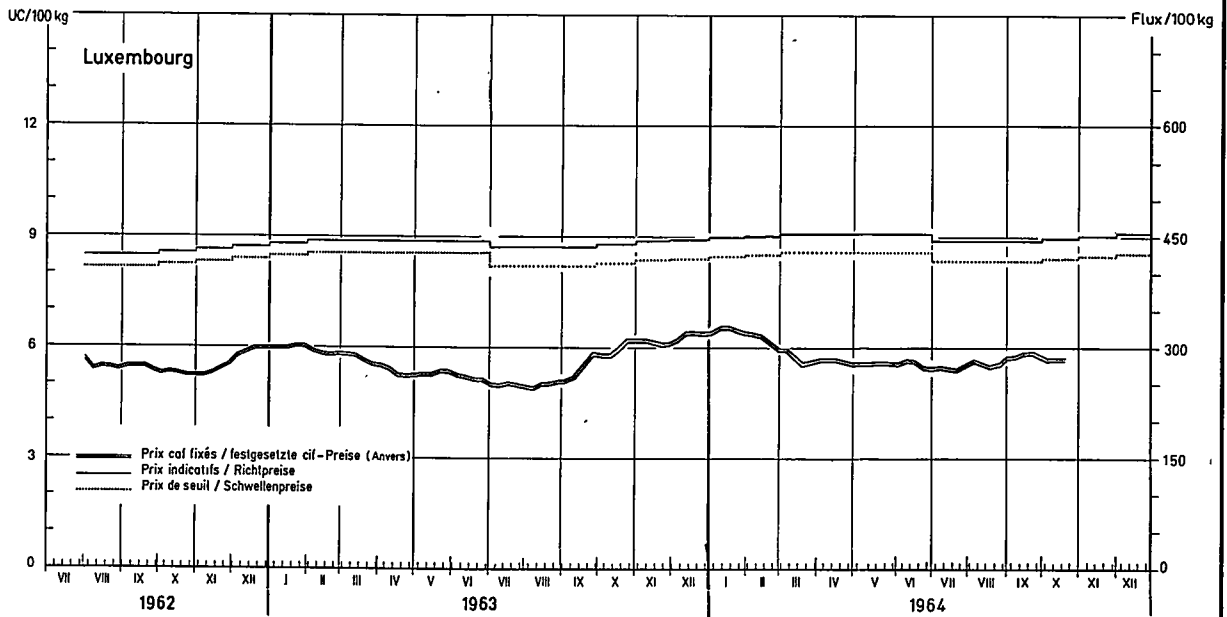
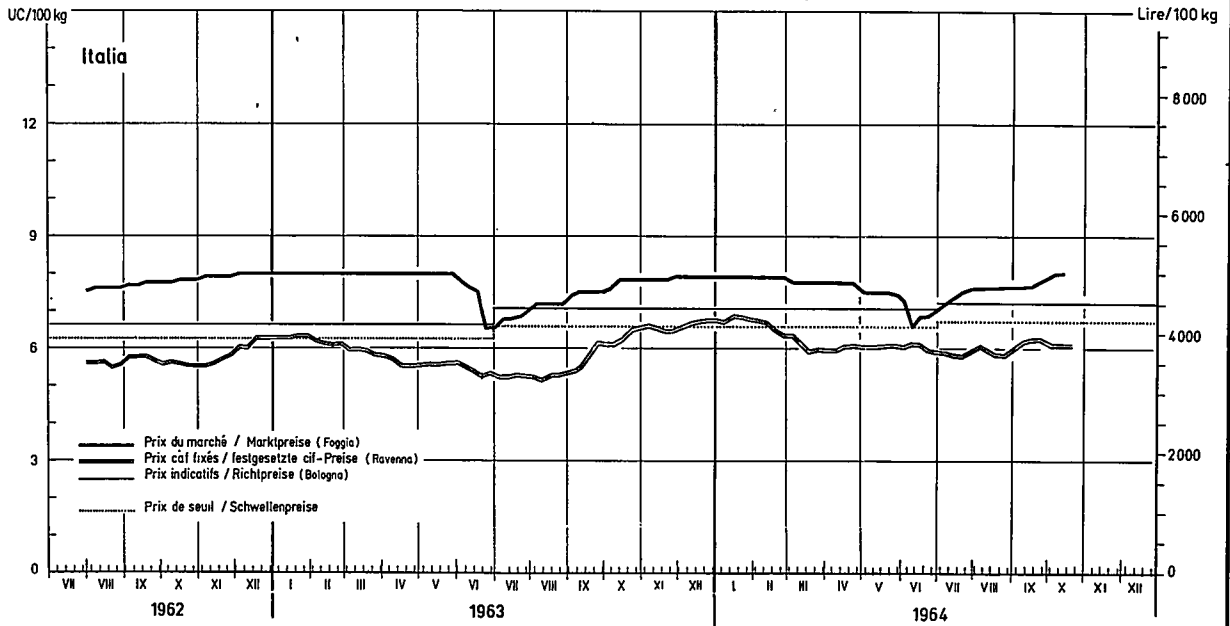
REMARKS - BEMERKUNGEN : a. Zone la plus déficitaire/hauptzuschussgebiet b. Zone la plus excédentaire/hauptüberschussgebiet
 I. Prix indicatifs/Richtpreise II. Prix d'intervention/interventionspreise III. Prix de marché/marktpreise
 (1) Prix Bologne/Preis Bologna

Pour autres remarques voir n° 14 pages 14 à 19 / Für andere Bemerkungen siehe N. 14 Seite 14 bis 19

Prix de l'orge / Gerstenpreise / Prezzi dell'orzo / Gerstprijzen



Prix de l'orge / Gerstenpreise / Prezzi dell'orzo / Gerstprijzen



PRIX INDICATIFS, PRIX D'INTERVENTION ET PRIX DE MARCHÉ (GOVERNEMENTS MENSUELS) POUR CÉRÉALES
RICHTPREISE, INTERVENTIONSPREISE UND MARKTPREISE (MONATSDURCHSCHNITTE) FÜR GETREIDE

Monnaie nationale/100 kg
 Nationale Mährung/100 kg

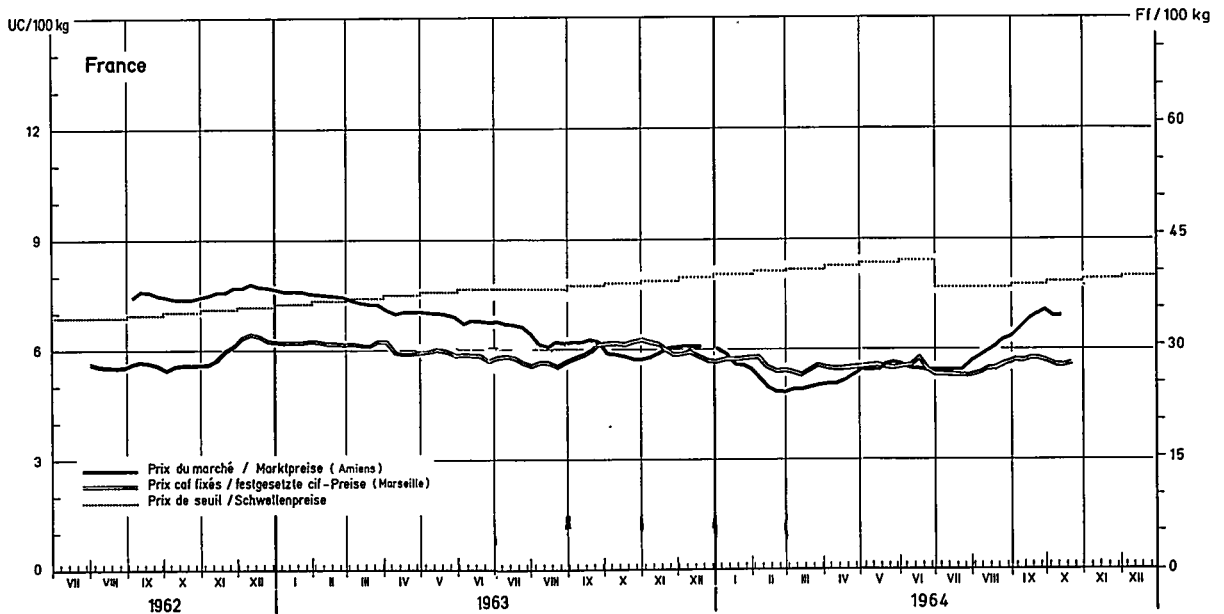
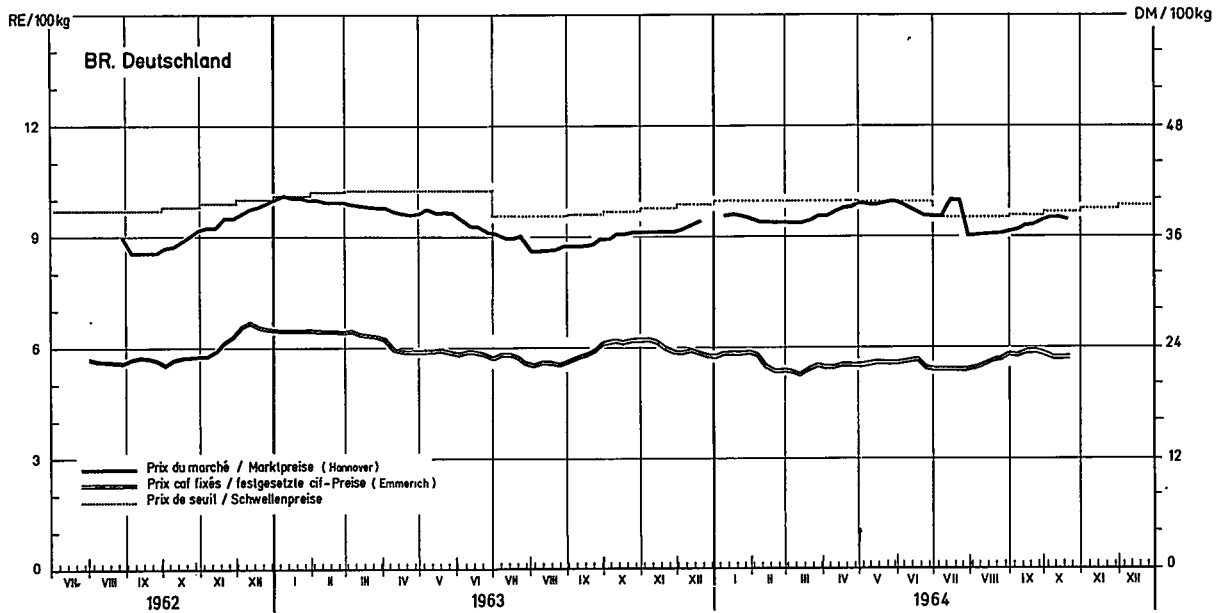
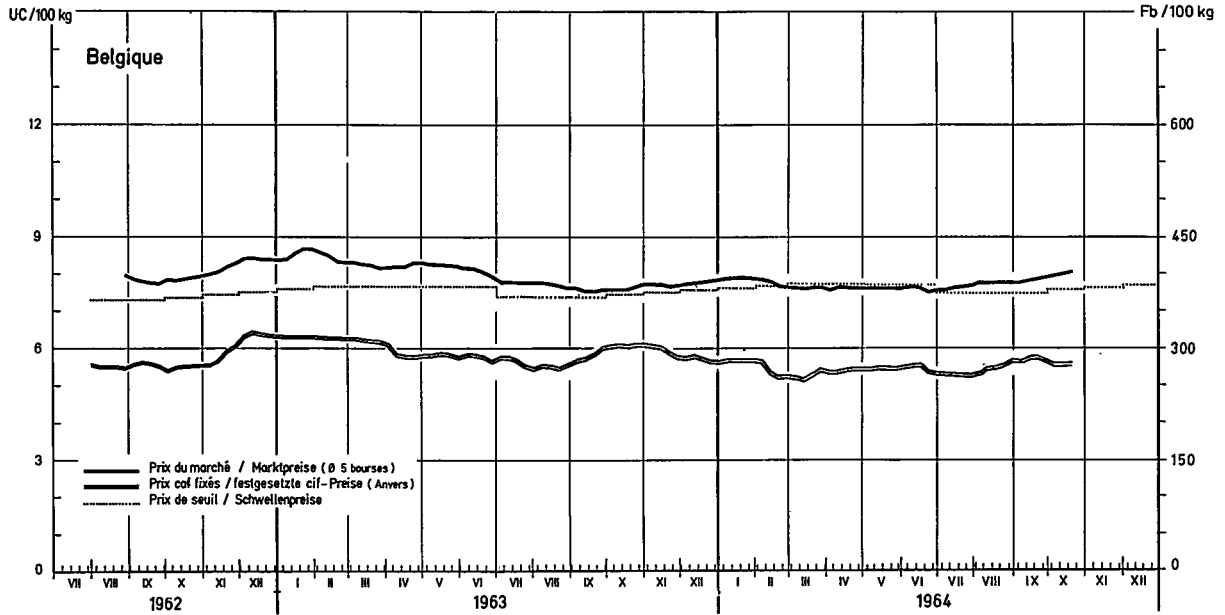
| Orge/Gerste | BELGIE BELGIQUE | DEUTSCHLAND (DR) | | FRANCE | | ITALIEN | | LUXEMBOURG | NEDERLAND |
|---|--------------------|------------------|-------|--------|-------|---------|-------|------------|-----------|
| | | a | b | a | b | a | (1) | | |
| | | | | | | | | | |
| 1964 Jul | I | 41,20 | 37,95 | 40,98 | 36,72 | 4.514 | | 445 | 29,80 |
| | II | 38,35 | 36,75 | 36,88 | 34,88 | - | | - | - |
| | III | 40,25 | 37,85 | - | 35,08 | - | 4.590 | 430 (2) | - |
| Aug | I | 41,20 | 37,95 | 40,98 | 36,72 | 4.514 | | 445 | 30,40 |
| | II | 38,35 | 36,75 | 36,88 | 34,88 | - | | - | - |
| | III | 41,20 | 39,06 | 39,15 | 35,83 | - | 4.750 | 440 (2) | 30,32 |
| Sep | I | 41,41 | 38,16 | 41,36 | 37,10 | 4.514 | | 445 | 31,00 |
| | II | 38,56 | 36,96 | 37,26 | 35,26 | - | | - | - |
| | III | 42,00 | 39,50 | 39,43 | 36,44 | - | 4.810 | 425 | 31,11 |
| Oct | I | 41,77 | 38,52 | 41,74 | 37,48 | 4.514 | | 448 | 31,30 |
| | II | 38,92 | 37,32 | 37,64 | 35,64 | - | | - | - |
| | III | | | | | | | | |
| Semaine termi- nant le 1/10 abschlüssd. am | 434 | 42,00 | 39,50 | - | 36,76 | - | 4.950 | ... | 32,15 |
| | 435 | 42,25 | 39,75 | 39,39 | 36,76 | - | 5.000 | ... | 31,95 |
| | 436 | 42,50 | 39,75 | - | 36,26 | - | 5.000 | ... | 32,15 |
| | 438 | 42,50 | 39,75 | 39,42 | 36,26 | - | 5.000 | ... | 32,15 |

REMARKS - BEMERKUNGEN : a. Zone la plus déficitaire/Hauptzuschussgebiet b. Zone la plus excédentaire/Hauptüberschussgebiet
 I. Prix indicatifs/Richtpreise II. Prix d'intervention/interventionspreise III. Prix de marché/marktpreise
 (1) Marché de Foggia/Markt Foggia (2) Produit importé (2ème qualité)/Eingeführtes Erzeugnis (zweite Qualität)

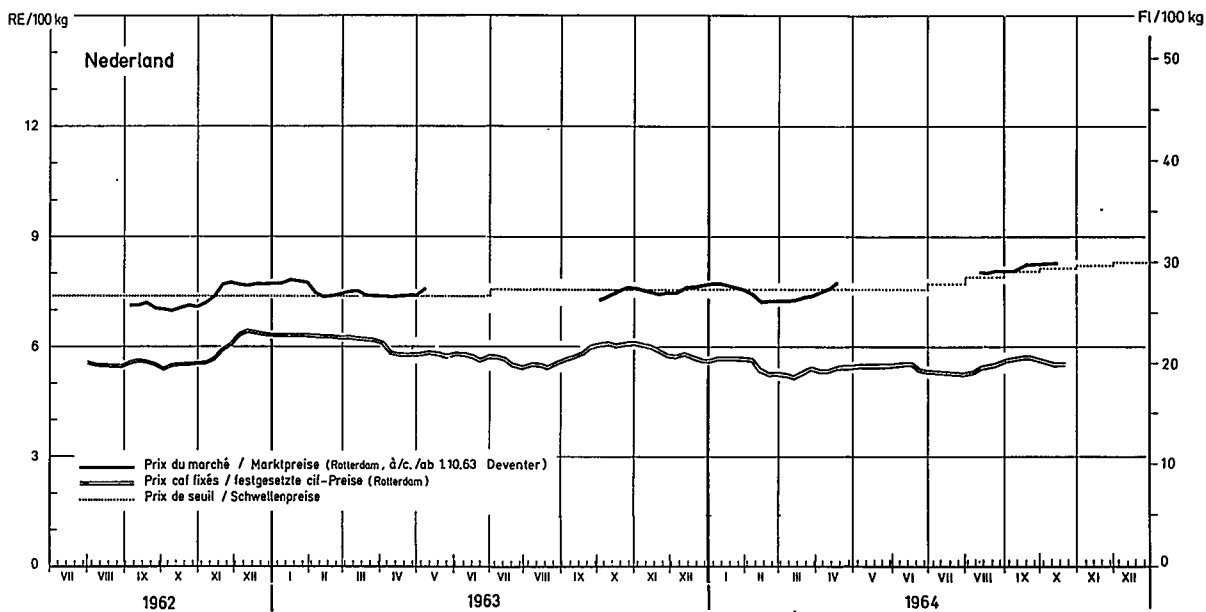
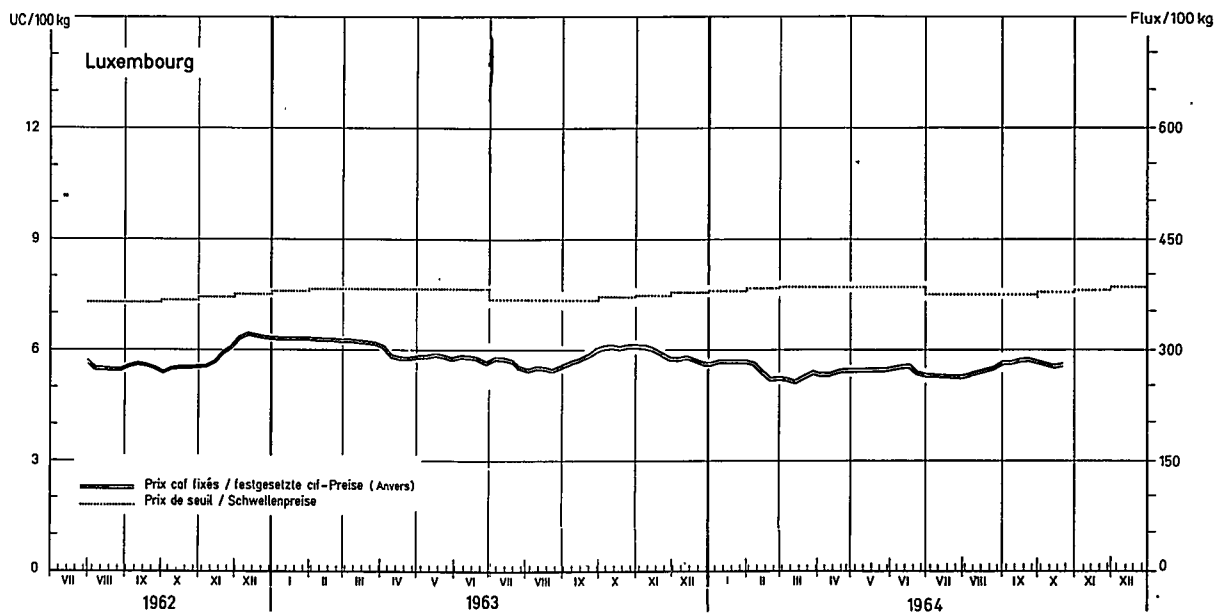
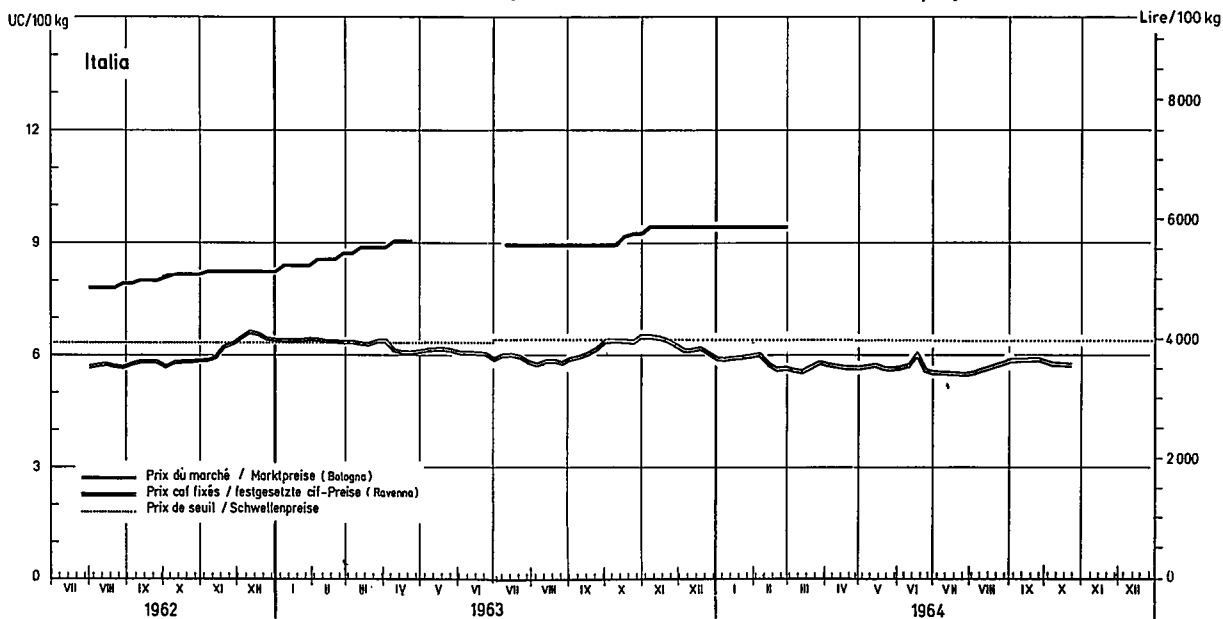
Pour autres remarques voir n° 14 pages 14 à 19 / Für andere Bemerkungen siehe N. 14 Seite 14 bis 19

10.10
 25.10.64

Prix de l'avoine / Haferpreise / Prezzi dell'avena / Haverprijzen



Prix de l'avoine / Haferpreise / Prezzi dell'avena / Haverprijzen



PRIX INDICATIFS, PRIX D'INTERVENTION ET PRIX DE MARCHÉ (MOYENNES HENSIELLES) POUR CÉRÉALES
RICHTPREISE, INTERVENTIONSPREISE UND MARKTPREISE (MONATSDURCHSCHNITTE) FÜR GETREIDE

Monnaie nationale/100 kg
 Nationale Währung/100 kg

Avoine/Hafer

| | BELGIE BELGIQUE | DEUTSCHLAND (DR) | FRANCE | ITALIA | LUXEMBOURG | NEDERLAND |
|-------------------------|--------------------|------------------|--------|--------|------------|-----------|
| 1964 Jul I | - | - | - | - | - | - |
| II | - | - | - | - | - | - |
| III | 378 | 38,63 | 27,00 | - | 420 (1) | - |
| Aug I | - | - | - | - | - | - |
| II | - | - | - | - | - | - |
| III | 388 | 36,25 | 29,87 | - | 420 (1) | 29,02 |
| Sep I | - | - | - | - | - | - |
| II | - | - | - | - | - | - |
| III | 392 | 37,15 | 33,29 | - | 395 | 29,31 |
| Oct I | - | - | - | - | - | - |
| II | - | - | - | - | - | - |
| III | - | - | - | - | - | - |
| Semaine terminante le : | 397 | 37,75 | 35,00 | - | ... | 29,85 |
| Woche abschl. am : | 397 | 38,60 | 34,00 | - | ... | 29,90 |
| | 399 | 38,00 | 34,00 | - | ... | 29,95 |
| | 402 | 37,90 | 34,00 | - | ... | 30,05 |

REMARKS - BEWERKUNGEN

I. Prix indicatifs/Richtpreise II. Prix d'intervention/Interventionspreise III. Prix de marché/Marktpreise

(1) Produit importé (2ème qualité)/Eingeführtes Erzeugnis (zweite Qualität)

Pour autres remarques voir n° 14 pages 14 à 19 / Für andere Bemerkungen siehe N. 14 Seite 14 bis 19

PRIX INDICATIFS, PRIX D'INTERVENTION ET PRIX DE MARCHÉ (MOYENNES MENSUELLES) POUR CÉRÉALES
RICHTPREISE, INTERVENTIONSPREISE UND MARKTPREISE (MONATSDURCHSCHNITTE) FÜR GETREIDE

| Maïs/Mais | | BELGIE BELGIQUE | | DEUTSCHLAND (BR) | FRANCE | | ITALIA | LUXEMBOURG | NEDERLAND |
|-----------|------------------------|--------------------|----------|---------------------|--------|-------|--------|------------|-----------|
| | | | | | | | | | |
| | | a | b | | a | b | | | |
| 1964 | Jul | - | - | - | 48,54 | 44,19 | 4.276 | - | - |
| | II | - | - | - | 44,10 | 41,79 | - | - | - |
| | III | 418 (1) | 44,19(1) | - | - | 45,98 | - | 440 (1) | 26,01(1) |
| | Aug | - | - | - | 49,00 | 44,65 | 4.276 | - | - |
| | II | - | - | - | 44,56 | 42,25 | - | - | - |
| | III | 420 (1) | 44,05(1) | - | - | 47,61 | - | 460 (1) | 29,29(1) |
| | Sep | - | - | - | 49,00 | 44,65 | 4.276 | - | - |
| | II | - | - | - | 44,56 | 42,25 | - | - | - |
| | III | 419 (1) | 44,25(1) | - | - | 46,55 | 4.608 | 460 (1) | 29,18(1) |
| | Oct | - | - | - | 44,40 | 40,05 | 4.320 | - | - |
| | II | - | - | - | 39,96 | 38,05 | - | - | - |
| | III | - | - | - | - | - | - | - | - |
| | Semaine terminant le : | 418 (1) | 44,25(1) | 44,25(1) | - | 41,75 | 4.575 | ... | 29,25(1) |
| | Woche abschl.ssd.am : | 421 (1) | 44,25(1) | 44,25(1) | - | 43,67 | 4.550 | ... | 29,35(1) |
| | | 421 (1) | 44,00(1) | 44,00(1) | - | 43,63 | 4.625 | ... | 29,35(1) |
| | | 424 (1) | 44,00(1) | 44,00(1) | - | 43,66 | 4.625 | ... | 29,35(1) |

REMARKS - BEMERKUNGEN

a. Zone la plus déficitaire/Hauptzuschussgebiet b. Zone la plus excédentaire/Hauptüberschussgebiet
 I. Prix indicatifs/Richtpreise II. Prix d'intervention/Interventionspreise III. Prix de marché/Marktpreise

(1) Produit importé/Eingeführtes Erzeugnis (USA Yellow Corn 3)

Pour autres remarques voir n° 14 pages 14 à 19 / Für andere Bemerkungen siehe N. 14 Seite 14 bis 19

PRIX INDICATIFS, PRIX D'INTERVENTION ET PRIX DE MARCHÉ (MOYENNES MENSUELLES) POUR CÉRÉALES

RICHTPREISE, INTERVENTIONSPREISE UND MARKTPREISE (MONATSDURCHSCHNITTE) FÜR GETREIDE

Monnaie nationale/100 kg
Nationale Währung/100 t.g

Blé dur/Hartweizen

| | BELGIE BELGIQUE | DEUTSCHLAND (BR) | FRANCE | | ITALIA | | LUXEMBOURG | NEDERLAND |
|------------------------|--------------------|---------------------|--------|-------|--------|-------|------------|-----------|
| | | | a | b | a | b | | |
| 1964 | | | | | | | | |
| Jul | - | - | 57,89 | 55,39 | 8,950 | 8,200 | - | - |
| | - | - | 53,84 | 52,62 | 8,350 | 8,550 | - | - |
| | - | - | - | - | 8,878 | 8,100 | - | - |
| Aug | - | - | 57,89 | 55,39 | 9,005 | 8,255 | - | - |
| | - | - | 53,84 | 52,62 | 8,405 | 8,605 | - | - |
| | - | - | - | 57,34 | 8,925 | 8,325 | - | - |
| Sep | - | - | 58,35 | 55,85 | 9,060 | 8,310 | - | - |
| | - | - | 54,30 | 53,08 | 8,460 | 8,660 | - | - |
| | - | - | - | 58,00 | 9,132 | 8,406 | - | - |
| Oct | - | - | 58,81 | 56,31 | 9,115 | 8,365 | - | - |
| | - | - | 54,76 | 53,54 | 8,515 | 8,715 | - | - |
| | - | - | - | 59,68 | 9,275 | 8,400 | - | - |
| Semaine terminant le : | - | - | - | 58,16 | 9,325 | 8,400 | - | - |
| Woche abschl. am : | - | - | - | 58,12 | 9,325 | 8,450 | - | - |
| | - | - | - | 58,56 | 9,225 | 8,450 | - | - |

REMARKS - BEMERKUNGEN :

- a. Zone la plus déficitaire/Hauptzuschussgebiet b. Zone la plus excédentaire/Hauptüberschussgebiet
I. Prix indicatifs/Richtpreise II. Prix d'intervention/Interventionspreise III. Prix de marché/Marktpreise

Pour autres remarques voir n° 14 page 14 à 19 / Für andere Bemerkungen siehe N. 14 Seite 14 bis 19

12661/V1/64

10.10

25.10.64

PRIX FRANCO FRONTIERE, PRIX DE SEUIL POUR CEREALES (MOYENNES MENSUELLES)

FREI GRENZPREISE, SCHWELLENPREISE FÜR GETREIDE (MONATSDURCHSCHNITTE)

Pour importations vers la BELGIQUE provenant de : / Für Einführen nach BELGIEN aus :

p. 100 kg

| | DEUTSCHLAND (BR) | | FRANCE | | ITALIA | | LUXEMBOURG | | NEDERLAND | | B |
|--|------------------|----|--------|-----|--------|----|------------|----|-----------|-----|-----|
| | A | | A | | A | | A | | A | | |
| | I | II | I | II | I | II | I | II | I | II | |
| 31é tendre/Weichweizen 1964 | Jul | - | 45,80 | - | - | - | 602 | - | - | - | 496 |
| | Aug | - | 45,31 | 464 | - | - | 602 | - | 35,57 | 491 | 496 |
| | Sep | - | 46,37 | 470 | - | - | 602 | - | 35,64 | 492 | 496 |
| | Oct | - | 46,05 | 466 | - | - | 607 | - | - | - | 500 |
| Semaine ter- minant le 18/10 25/10 31/10 scl:ssd.am | - | - | 46,01 | 466 | - | - | 607 | - | - | - | - |
| | - | - | 46,70 | 473 | - | - | 607 | - | - | - | - |
| | - | - | 46,70 | 473 | - | - | 607 | - | - | - | - |
| | - | - | - | - | - | - | - | - | - | - | - |
| Seigte/Roggen 1964 | Jul | - | 36,24 | 367 | - | - | 557 | - | 27,05 | 374 | 396 |
| | Aug | - | 37,88 | 384 | - | - | 557 | - | 26,56 | 367 | 396 |
| | Sep | - | 38,25 | 387 | - | - | 557 | - | 27,07 | 374 | 396 |
| | Oct | - | 37,75 | 382 | - | - | 562 | - | 27,72 | 383 | 399 |
| Semaine ter- minant le 18/10 25/10 31/10 scl:ssd.am | - | - | 37,63 | 381 | - | - | 562 | - | 27,75 | 383 | - |
| | - | - | 37,92 | 384 | - | - | 562 | - | 27,65 | 382 | - |
| | - | - | 37,92 | 384 | - | - | 562 | - | 27,68 | 382 | - |
| | - | - | - | - | - | - | - | - | - | - | - |

REMARKS - BEMERKUNGEN : A I : Prix franco frontière en monnaie nationale du pays exportateur / A II : Prix franco frontière en Fb / A III : Prix franco frontière en Fb
 Frei Grenzpreise in nationaler Währung vom Ausfuhrland / Frei Grenzpreise in Fb / Schwellenpreise in Fb

| |
|----------|
| 10.2 |
| 25.10.64 |

PRIX FRANCO FRONTIERE, PRIX DE SEUIL POUR CEREALES (MOYENNES MENSUELLES)
FREI GRENZPREISE, SCHWELLENPREISE FÜR GETREIDE (MONATSDURCHSCHNITTE)

Pour importations vers la BELGIQUE provenant de : / Für Einführen nach BELGIEN aus :

p. 100 kg

| | DEUTSCHLAND (3R) | | FRANCE | | ITALIA | | LUXEMBOURG | | NEDERLAND | | B |
|---|------------------|----|--------|-----|--------|-----|------------|-------|-----------|-----|-----|
| | A | II | A | II | A | II | A | II | A | II | |
| Gerste/Gerste 1964 Jul Aug Sep Oct | - | - | 36,85 | 373 | 5,043 | 403 | - | - | - | - | 417 |
| | - | - | 37,21 | 377 | - | - | - | - | - | - | 417 |
| | - | - | 37,53 | 380 | - | - | - | 30,07 | - | 415 | 417 |
| | - | - | 38,56 | 391 | - | - | - | - | - | - | 420 |
| | - | - | 38,24 | 387 | - | - | - | - | - | - | - |
| Semaine ter- minant le 1 ^{re} oche ab- schlssd.am | - | - | 38,41 | 389 | - | - | - | - | - | - | - |
| | - | - | 38,92 | 394 | - | - | - | - | - | - | - |
| | - | - | - | - | - | - | - | - | - | - | - |
| Avoine/Hafer 1964 Jul Aug Sep Oct | - | - | 26,69 | 270 | - | - | - | - | - | - | 375 |
| | - | - | 30,41 | 308 | - | - | - | - | - | - | 375 |
| | - | - | 33,49 | 339 | - | - | - | - | - | - | 375 |
| | - | - | 35,83 | 363 | - | - | - | - | - | - | 378 |
| | - | - | 35,55 | 360 | - | - | - | - | - | - | - |
| Semaine ter- minant le 1 ^{re} oche ab- schlssd.am | - | - | 36,15 | 366 | - | - | - | - | - | - | - |
| | - | - | 36,15 | 366 | - | - | - | - | - | - | - |
| | - | - | - | - | - | - | - | - | - | - | - |

REMARKS - BEMERKUNGEN : A I : Prix franco frontière en monnaie nationale du pays exportateur A II : Prix franco frontière en Fo B : Prix de seuil en Fo
 Frei Grenzpreise in nationaler Währung vom Ausfuhrland Frei Grenzpreise in Bf Schwellenpreise in Bf

PRELEVEMENTS INTRACOMMUNAUTAIRES APPLIQUES PAR LA BELGIQUE POUR IMPORTATIONS EN PROVENANCE DE

INNERGEMEINSCHAFTLICHE ABSCHÖPFUNGEN ANGEWENDET DURCH BELGIEN FÜR EINFUHREN AUS

Fb/100 kg

| | | DEUTSCH- LAND(BR) | FRANCE | ITALIA | LUXEM- BOURG | NEDERLAND | DEUTSCH- LAND(BR) | FRANCE | ITALIA | LUXEM- BOURG | NEDERLAND |
|------|-----|------------------------|--------|--------|-----------------|-----------|----------------------|--------|--------|-----------------|-----------|
| | | Blé tendre/Weichweizen | | | | | Seigle/Roggen | | | | |
| 1964 | Mai | 0 | 41 | 0 | 0 | 24 | 0 | 0 | 0 | 0 | 20 |
| | Jun | 0 | 37 | 0 | 0 | 28 | 0 | 0 | 0 | 0 | 20 |
| | Jul | 0 | 28 | 0 | 0 | 0 | 0 | 25 | 0 | 0 | 19 |
| | Aug | 0 | 33 | 0 | 0 | 0 | 0 | 8 | 0 | 0 | 25 |
| | Sep | 0 | 25 | 0 | 0 | 0 | 0 | 4 | 0 | 0 | 19 |
| | | Orge/Gerste | | | | | Avoine/Hafer | | | | |
| 1964 | Mai | 0 | 12 | 0 | 0 | 8 | 0 | 94 | 0 | 0 | 0 |
| | Jun | 0 | 10 | 14 | 0 | 8 | 0 | 86 | 0 | 0 | 0 |
| | Jul | 0 | 40 | 10 | 0 | 0 | 0 | 100 | 0 | 0 | 0 |
| | Aug | 0 | 35 | 0 | 0 | 0 | 0 | 63 | 0 | 0 | 0 |
| | Sep | 0 | 31 | 0 | 0 | 0 | 0 | 31 | 0 | 0 | 0 |
| | | Maïs/Mais | | | | | Blé dur/Hartweizen | | | | |
| 1964 | Mai | 102(1) | 0 | 0 | 0 | 102(1) | 189(1) | 0 | 0 | 0 | 189(1) |
| | Jun | 102(1) | 0 | 0 | 0 | 102(1) | 190(1) | 0 | 0 | 0 | 190(1) |
| | Jul | 91(1) | 0 | 0 | 0 | 91(1) | 154(1) | 0 | 0 | 0 | 154(1) |
| | Aug | 86(1) | 0 | 0 | 0 | 86(1) | 157(1) | 0 | 0 | 0 | 157(1) |
| | Sep | 85(1) | 0 | 0 | 0 | 85(1) | 160(1) | 0 | 0 | 0 | 160(1) |

(1) Prélèvements envers pays tiers - Abschöpfungen gegenüber Drittländern

PRIX FRANCO FRONTIERE, PRIX DE SEUIL POUR CEREALES (MOYENNES MENSUELLES)

(FREI GRENZPREISE, SCHWELLENPREISE FÜR GETREIDE (MONATSDURCHSCHNITTE))

Four importations vers l'ALLEMAGNE R.F. provenant de : / Für Einführen nach DEUTSCHLAND (BR) aus :

| | BELGIE/BELGIQUE | | FRANCE | | ITALIA | | LUXEMBOURG | | NEDERLAND | | B |
|--|-----------------|-------|--------|-------|--------|-------|------------|-------|-----------|-------|-------|
| | A | | A | | A | | A | | A | | |
| | I | II | I | II | I | II | I | II | I | II | |
| Blé tendre/Weichweizen 1964 | 516 | 41,28 | 47,07 | 38,13 | 7,015 | 44,90 | 609 | 48,74 | 36,46 | 40,29 | 47,80 |
| | 511 | 40,95 | 46,88 | 27,98 | 43,46 | 6,790 | 609 | 48,70 | 36,38 | 40,20 | 47,80 |
| | 508 | 40,64 | 47,45 | 38,45 | 45,49 | 7,108 | 614 | 48,71 | 36,22 | 40,03 | 48,25 |
| | 511 | 40,88 | 49,33 | 39,16 | 46,79 | 7,311 | 614 | 49,10 | 37,36 | 41,28 | 48,69 |
| Semaine ter- minant le Woche ab- schlssd.am | 512 | 40,98 | 48,88 | 39,61 | 47,09 | 7,357 | 614 | 49,09 | 37,56 | 41,50 | 47,80 |
| | 512 | 40,99 | 47,86 | 38,78 | 47,00 | 7,343 | 614 | 49,10 | 37,82 | 41,79 | 47,80 |
| | 513 | 41,05 | 48,47 | 39,27 | 47,01 | 7,346 | 614 | 49,11 | 37,93 | 41,91 | 47,80 |
| | 399 | 31,94 | 27,42 | 30,32 | - | - | 564 | 45,14 | 27,20 | 30,05 | 43,60 |
| Seigle/Roggen 1964 | 406 | 32,70 | 33,91 | 31,53 | - | - | 564 | 45,10 | 26,89 | 29,71 | 43,60 |
| | 401 | 32,05 | 39,17 | 31,73 | - | - | 564 | 45,11 | 27,46 | 30,34 | 44,05 |
| | 393 | 31,40 | 38,93 | 31,54 | - | - | 569 | 45,50 | 28,03 | 30,97 | 44,49 |
| | 392 | 31,38 | 38,81 | 31,44 | - | - | 569 | 45,49 | 28,06 | 31,00 | 44,49 |
| Semaine ter- minant le Woche ab- schlssd.am | 392 | 31,39 | 39,07 | 31,66 | - | - | 569 | 45,50 | 27,92 | 30,85 | 44,49 |
| | 393 | 31,41 | 39,10 | 31,68 | - | - | 569 | 45,51 | 27,88 | 30,80 | 44,49 |
| | 435 | 34,83 | 37,86 | 30,67 | 32,75 | 5,117 | 435 | 34,83 | 30,57 | 33,78 | 41,80 |
| | 437 | 34,92 | 38,03 | 30,81 | 34,33 | 5,372 | 437 | 34,92 | 30,73 | 33,95 | 41,80 |
| Orge/gerste 1964 | 429 | 34,34 | 38,42 | 31,12 | 34,32 | 5,363 | 429 | 34,34 | 30,63 | 33,84 | 42,01 |
| | 432 | 34,53 | 39,40 | 31,92 | 35,46 | 5,541 | 432 | 34,53 | 32,04 | 35,41 | 42,37 |
| | 434 | 34,70 | 39,34 | 31,87 | 35,73 | 5,583 | 434 | 34,70 | 32,16 | 35,53 | 42,37 |
| | 434 | 34,71 | 39,12 | 31,70 | 36,29 | 5,670 | 434 | 34,71 | 32,12 | 35,49 | 42,37 |
| Semaine ter- minant le Woche ab- schlssd.am | 434 | 34,73 | 39,81 | 32,25 | 36,30 | 5,673 | 434 | 34,73 | 32,08 | 35,45 | 42,37 |

REMARKS - BEMERKUNGEN : A I : Prix franco frontière en monnaie nationale du pays exportateur
Frei Grenzpreise in nationaler Währung vom Ausfuhrland

A II : Prix franco frontière en DM
Frei Grenzpreise in DM

B : Prix de seuil en DM
Schwellenpreise in DM

PRIX FRANCO FRONTIERE, PRIX DE SEUIL POUR CEREALES (MOYENNES MENSUELLES)
 FREI GRENZPREISE, SCHWELLENPREISE FÜR GETREIDE (MONATSDURCHSCHNITTE)

Pour importations vers l'ALLEMAGNE R.F. provenant de : / Für Einfuhren nach DEUTSCHLAND (BR) aus :

p. 100 kg

| | BELGIE/BELGIQUE | | FRANCE | | ITALIA | | LUXEMBOURG | | NEDERLAND | | B | |
|----------------------------|---|-----|-------------------|-------------------------|-------------------------|-------------------------|-------------------------|-------------------------|-------------------|-------------------------|-------------------------|-------------------------|
| | A | | A | | A | | A | | A | | | |
| | | II | | II | | II | | II | | II | | |
| Avoine/Hafer 1964 | Jul | 377 | 30,15 | 27,85 | 22,57 | 5.081 | 32,52 | 377 | 30,15 | 29,77 | 32,89 | 38,10 |
| | Aug | 384 | 30,74 | 31,56 | 25,57 | 5.341 | 34,18 | 384 | 30,74 | 29,63 | 32,74 | 38,10 |
| | Sep | 385 | 30,77 | 34,70 | 28,12 | 5.408 | 34,61 | 385 | 30,77 | 29,58 | 32,69 | 38,31 |
| | Oct | 393 | 31,47 | 37,36 | 30,27 | 5.601 | 35,85 | 393 | 31,47 | 30,16 | 33,33 | 38,67 |
| | Semaine ter- minant le Woche ab- schlussd.am | | 388 400 400 | 31,02 31,97 31,97 | 38,77 37,09 37,10 | 31,41 30,05 30,05 | 5.652 5.647 5.629 | 36,17 36,14 36,02 | 388 400 400 | 31,02 31,97 31,97 | 30,00 30,21 30,37 | 33,15 33,38 33,56 |
| Maïs/Mais 1964 | Jul | 411 | 32,86 | 50,39 | 40,82 | 5.491 | 35,14 | 411 | 32,86 | 28,58 | 31,58 | 41,80 |
| | Aug | 413 | 33,00 | 51,27 | 41,54 | 5.461 | 34,95 | 413 | 33,00 | 30,08 | 33,24 | 41,80 |
| | Sep | 413 | 33,04 | 51,44 | 41,68 | 5.396 | 34,53 | 413 | 33,04 | 30,31 | 33,49 | 42,01 |
| | Oct | 416 | 33,31 | 48,22 | 39,07 | 5.346 | 34,22 | 416 | 33,31 | 30,50 | 33,70 | 42,37 |
| | Semaine ter- minant le Woche ab- schlussd.am | | 416 416 416 | 33,29 33,31 33,31 | 48,55 48,70 48,96 | 39,34 39,45 39,67 | 5.278 5.339 5.367 | 33,78 34,17 34,35 | 416 416 416 | 33,29 33,31 33,31 | 30,62 30,54 30,50 | 33,83 33,74 33,70 |
| Blé dur/Hartweizen 1964 | Jul | - | - | 61,75 | 50,03 | - | - | - | - | - | - | 52,60 |
| | Aug | - | - | 61,40 | 49,74 | - | - | - | - | - | - | 52,60 |
| | Sep | - | - | 61,37 | 49,72 | - | - | - | - | - | - | 53,05 |
| | Oct | - | - | 62,94 | 50,99 | - | - | - | - | - | - | 53,49 |
| | Semaine ter- minant le Woche ab- schlussd.am | | - | 64,16 63,18 63,33 | 51,98 51,19 51,31 | - | - | - | - | - | - | - |

REMARQUES - BEMERKUNGEN : A I : Prix franco frontière en monnaie nationale du pays exportateur / A II : Prix franco frontière en DM / B / Prix de seuil en DM
 Frei Grenzpreise in nationaler Währung vom Ausfuhrland / Frei Grenzpreise in DM / Schwellenpreise in DM

10.2
25.10.64

PRIX FRANCO FRONTIERE, PRIX DE SEUIL POUR CEREALES (MOYENNES MENSUELLES)
FREI GRENZPREISE, SCHWELLENPREISE FÜR GETREIDE (MONATSDURCHSCHNITTE)

Pour importations vers l'ALLEMAGNE R.F. provenant de : / Für Einfuhren nach DEUTSCHLAND (BR) aus :

| | BELGIE/BELGIQUE | | FRANCE | | ITALIA | | LUXEMBOURG | | NEDERLAND | | p. 100 kg |
|----------------------|-----------------|-------|--------|-------|--------|-------|------------|-------|-----------|-------|-----------|
| | A | | A | | A | | A | | A | | |
| | I | II | I | II | I | II | I | II | I | II | |
| <u>Milliet/Hirse</u> | | | | | | | | | | | |
| 1964 Jul | 399 | 31,95 | 48,63 | 39,40 | 4.778 | 30,58 | 399 | 31,95 | 27,68 | 30,58 | 39,70 |
| Aug | 401 | 32,04 | 48,46 | 39,26 | 4.752 | 30,41 | 401 | 32,04 | 28,41 | 31,39 | 39,70 |
| Sep | 401 | 32,08 | 48,47 | 39,27 | 4.748 | 30,39 | 401 | 32,08 | 29,01 | 32,06 | 39,91 |
| Oct | 404 | 32,35 | 45,44 | 36,82 | 4.754 | 30,42 | 404 | 32,35 | 29,34 | 32,42 | 40,27 |

REMARQUES - REMERKUNGEN : A I : Prix franco frontière en monnaie nationale du pays exportateur A II : Prix franco frontière en DM B : Prix de seuil en DM
 Frei Grenzpreise in nationaler Währung vom Ausfuhrland Frei Grenzpreise in DM Schwellenpreise in DM

10.2
 25.10.64

PRELEVEMENTS INTRA-COMMUNAUTAIRES APPLIQUES PAR L'ALLEMAGNE R.F. POUR IMPORTATIONS EN PROVENANCE DE

INNERGEMEINSCHAFTLICHE ABSCHÖPFUNGEN ANGEWENDET DURCH DEUTSCHLAND (BR) FÜR EINFÜHREN AUS

DM/100 kg

| | | BELGIQUE BELGIE | FRANCE | ITALIA | LUXEM- BOURG | NEDERLAND | BELGIQUE BELGIE | FRANCE | ITALIA | LUXEM- BOURG | NEDERLAND |
|------|-----|------------------------|--------|--------|-----------------|-----------|--------------------|--------|--------|-----------------|-----------|
| | | Blé tendre/Weichweizen | | | | | Seigle/Roggen | | | | |
| 1964 | Mai | 8,05 | 10,95 | 1,68 | 0 | 10,58 | 14,62 | 13,02 | 0 | 0,06 | 16,65 |
| | Jun | 7,94 | 10,56 | 3,13 | 0 | 10,93 | 14,94 | 13,40 | 0 | 0,41 | 17,19 |
| | Ju1 | 6,10 | 9,24 | 2,47 | 0 | 7,03 | 11,22 | 12,84 | 0 | 0 | 13,23 |
| | Aug | 6,52 | 9,40 | 3,87 | 0 | 7,31 | 10,45 | 11,62 | 0 | 0 | 13,45 |
| | Sep | 7,23 | 9,43 | 2,32 | 0 | 7,79 | 11,56 | 11,87 | 0 | 0 | 13,24 |
| | | Orga/Gerste | | | | | Avoine/Hafer | | | | |
| 1964 | Mai | 8,29 | 9,38 | 8,26 | 8,29 | 9,65 | 8,78 | 15,38 | 3,67 | 8,78 | 7,48 |
| | Jun | 8,29 | 9,19 | 9,87 | 8,29 | 9,64 | 8,78 | 14,65 | 3,67 | 8,78 | 6,82 |
| | Ju1 | 6,58 | 10,68 | 8,63 | 6,58 | 7,67 | 7,55 | 15,09 | 5,15 | 7,55 | 4,77 |
| | Aug | 6,47 | 10,71 | 6,80 | 6,47 | 7,45 | 7,13 | 12,08 | 3,33 | 7,13 | 4,85 |
| | Sep | 7,24 | 10,37 | 7,30 | 7,24 | 7,73 | 7,13 | 9,79 | 3,26 | 7,13 | 5,14 |
| | | Maïs/Mais | | | | | Blé dur/Hartweizen | | | | |
| 1964 | Mai | 9,14 | 3,14 | 7,95 | 9,14 | 11,80 | 26,22(1) | 2,22 | 0 | 26,22(1) | 26,22(1) |
| | Jun | 9,14 | 2,40 | 8,09 | 9,14 | 11,70 | 26,33(1) | 2,22 | 0 | 26,33(1) | 26,33(1) |
| | Ju1 | 8,52 | 0,54 | 6,25 | 8,52 | 9,81 | 22,85(1) | 2,15 | 0 | 22,85(1) | 22,85(1) |
| | Aug | 8,47 | 0,02 | 6,25 | 8,47 | 8,24 | 22,92(1) | 2,35 | 0 | 22,92(1) | 22,92(1) |
| | Sep | 8,47 | 0 | 7,07 | 8,47 | 8,13 | 23,57(1) | 3,08 | 0 | 23,57(1) | 23,57(1) |

(1) Prélèvements envers pays tiers - Abschöpfungen gegenüber Drittländern

PRIX FRANCO FRONTIERE, PRIX DE SEUIL POUR CEREALES (MOYENNES MENSUELLES)

FREI GRENZPREISE, SCHWELLENPREISE FÜR GETREIDE (MONATSDURCHSCHNITTE)

Pour importations vers la FRANCE provenant de : / Für Einführen nach FRANKREICH aus :

p. 100 kg

| | BELGIE/BELGIQUE | | DEUTSCHLAND (BR) | | ITALIA | | LUXEMBOURG | | NEDERLAND | | B |
|--|-----------------|----|------------------|----|--------|----|------------|-------|-----------|-------|-------|
| | A | | A | | A | | A | | A | | |
| | | II | | II | | II | | II | | II | |
| Blé tendre/Weichweizen 1964 Jul Aug Sep Oct | - | - | - | - | - | - | 626 | 61,78 | - | - | 48,49 |
| | - | - | - | - | - | - | 626 | 61,78 | - | - | 48,49 |
| | - | - | - | - | - | - | 626 | 61,78 | - | - | 48,89 |
| | - | - | - | - | - | - | 631 | 62,28 | - | - | 49,29 |
| Semaine ter- minant le Woche ab- schlussd.am | - | - | - | - | - | - | 631 | 62,28 | - | - | - |
| | - | - | - | - | - | - | 631 | 62,28 | - | - | - |
| | - | - | - | - | - | - | 631 | 62,28 | - | - | - |
| | - | - | - | - | - | - | 631 | 62,28 | - | - | - |
| Seigle/Roggen 1964 Jul Aug Sep Oct | - | - | - | - | - | - | 589 | 58,20 | - | - | 39,39 |
| | - | - | - | - | - | - | 589 | 58,20 | 23,80 | 39,28 | 39,39 |
| | - | - | - | - | - | - | 589 | 58,20 | - | - | 39,79 |
| | - | - | - | - | - | - | 594 | 58,69 | 30,35 | 41,39 | 40,19 |
| Semaine ter- minant le Woche ab- schlussd.am | - | - | - | - | - | - | 594 | 58,69 | - | - | - |
| | - | - | - | - | - | - | 594 | 58,69 | - | - | - |
| | - | - | - | - | - | - | 594 | 58,69 | - | - | - |
| | - | - | - | - | - | - | 594 | 58,69 | - | - | - |

REMARKS - BEMERKUNGEN : A I : Prix franco frontière en monnaie nationale du pays exportateur A II : Prix franco frontière en Ff B : Prix de seuil en Ff
 Frei Grenzpreise in nationaler Währung vom Ausfuhrland Frei Grenzpreise in Ff Schwellenpreise in Ff

PRIX FRANCO FRONTIERE, PRIX DE SEUIL POUR CEREALES (MOYENNES MENSUELLES)

FREI GRENZPREISE, SCHWELLENPREISE FÜR GETREIDE (MONATSDURCHSCHNITTE)

Pour importations vers la FRANCE provenant de : / Für Einführen nach FRANKREICH aus :

p. 100 kg

| | BELGIE/BELGIQUE | | DEUTSCHLAND (BR) | | ITALIA | | LUXEMBOURG | | NEDERLAND | | |
|--|-----------------|-------|------------------|---|--------|-------|------------|-------|-----------|-------|-------|
| | A | B | A | B | A | B | A | B | A | B | |
| Maïs/Mais 1964 Jul Aug Sep Oct | 405 | 39,95 | - | - | 5.428 | 42,88 | 405 | 39,95 | 28,62 | 39,03 | |
| | 403 | 39,78 | - | - | 5.375 | 42,47 | 403 | 39,78 | 30,02 | 40,95 | |
| | 402 | 39,70 | - | - | 5.310 | 41,95 | 402 | 39,70 | 30,20 | 41,19 | |
| | 406 | 40,13 | - | - | 5.256 | 41,52 | 406 | 40,13 | 30,46 | 41,54 | |
| | 407 | 40,15 | - | - | 5.174 | 40,87 | 407 | 40,15 | 30,53 | 41,64 | |
| Semaine ter- minant le Woche ab- schlssd.am | 406 | 40,12 | - | - | 5.249 | 41,46 | 406 | 40,12 | 30,53 | 41,64 | |
| | 406 | 40,07 | - | - | 5.283 | 41,73 | 406 | 40,07 | 30,53 | 41,64 | |
| | 435 | 42,96 | - | - | 4.595 | 36,30 | 435 | 42,96 | 30,21 | 41,20 | |
| Millet/Hirse 1964 Jul Aug Sep Oct | 432 | 42,63 | - | - | 4.597 | 36,32 | 432 | 42,63 | 30,69 | 41,86 | |
| | 431 | 42,57 | - | - | 4.602 | 36,36 | 431 | 42,57 | 31,25 | 42,62 | |
| | 434 | 42,86 | - | - | 4.600 | 36,34 | 434 | 42,86 | 31,55 | 43,02 | |
| | | | | | | | | | | | 45,75 |
| | | | | | | | | | | | 45,75 |
| | | | | | | | | | | | 45,75 |
| | | | | | | | | | | | 42,79 |

REMARKS - BEMERKUNGEN : A I : Prix franco frontière en monnaie nationale du pays exportateur A II : Prix franco frontière en Ff B : Prix de seuil en Ff
Frei Grenzpreise in nationaler Währung vom Ausfuhrland Frei Grenzpreise in Ff -- Schwellenpreise in Ff

10.2
25.10.64

PRELEVEMENTS INTRA-COMMUNAUTAIRES APPLIQUES PAR LA FRANCE POUR IMPORTATIONS EN PROVENANCE DE

INNERGEMEINSCHAFTLICHE ABSCHÖPFUNGEN ANGEWENDET DURCH FRANKREICH FÜR EINFÜHREN AUS

Ff/100 kg

| | | BELGIQUE BELGIE | DEUTSCH- LAND(BR) | ITALIA | LUXEM- BOURG | NEDER- LAND | BELGIQUE BELGIE | DEUTSCH- LAND(BR) | ITALIA | LUXEM- BOURG | NEDER- LAND |
|------|-----|------------------------|----------------------|--------|-----------------|----------------|--------------------|----------------------|--------|-----------------|----------------|
| | | Blé tendre/Weichweizen | | | | | Seigle/Roggen | | | | |
| 1964 | Mai | 0 | 0 | 0 | 0 | 0 | 0 | 0 | 0 | 0 | 1,91 |
| | Jun | 0 | 0 | 0 | 0 | 0 | 0 | 0 | 0 | 0 | 2,15 |
| | Jul | 0 | 0 | 0 | 0 | 0 | 0 | 0 | 0 | 0 | 0 |
| | Aug | 0 | 0 | 0 | 0 | 0 | 0 | 0 | 0 | 0 | 0 |
| | Sep | 0 | 0 | 0 | 0 | 0 | 0 | 0 | 0 | 0 | 0 |
| | | Orge/Gerste | | | | | Avoine/Hafer | | | | |
| 1964 | Mai | 0 | 0 | 0 | 0 | 0 | 0 | 0 | 0 | 0 | 0 |
| | Jun | 0 | 0 | 1,73 | 0 | 0 | 0 | 0 | 0 | 0 | 0 |
| | Jul | 0 | 0 | 0,35 | 0 | 0 | 0 | 0 | 0 | 0 | 0 |
| | Aug | 0 | 0 | 0 | 0 | 0 | 0 | 0 | 0 | 0 | 0 |
| | Sep | 0 | 0 | 0 | 0 | 0 | 0 | 0 | 0 | 0 | 0 |
| | | Maïs/mais | | | | | Blé dur/Hartweizen | | | | |
| 1964 | Mai | 4,67 | 0 | 3,43 | 4,67 | 7,31 | 0 | 0 | 0 | 0 | 0 |
| | Jun | 5,10 | 0 | 3,79 | 5,10 | 7,73 | 0 | 0 | 0 | 0 | 0 |
| | Jul | 7,00 | 0 | 4,07 | 7,00 | 7,93 | 0 | 0 | 0 | 0 | 0 |
| | Aug | 7,47 | 0 | 4,73 | 7,47 | 6,41 | 0 | 0 | 0 | 0 | 0 |
| | Sep | 7,47 | 0 | 5,26 | 7,47 | 6,10 | 0 | 0 | 0 | 0 | 0 |

PRIX FRANCO FRONTIERE, PRIX DE SEUIL POUR CEREALES (MOYENNES MENSUELLES)
 FREI GRENZPREISE, SCHWELLENPREISE FÜR GETREIDE (MONATSDURCHSCHNITTE)

Pour importations vers l'ITALIE provenant de : / Für Einfuhren nach ITALIEN aus :

p. 100 kg

| | BELGIE/BELGIQUE | | DEUTSCHLAND (BR) | | FRANCE | | LUXEMBOURG | | NEDELAND | | |
|---|-----------------|-------|------------------|----|--------|-------|------------|-------|----------|-------|-------|
| | A | | A | | A | | A | | A | | |
| | I | II | I | II | I | II | I | II | I | II | |
| Blé tendre/Weichweizen 1964 | 560 | 7.001 | - | - | 52,93 | 6.700 | 665 | 8.316 | 39,17 | 6.762 | 7.050 |
| | 554 | 6.921 | - | - | 52,76 | 6.679 | 662 | 8.275 | 38,81 | 6.701 | 7.100 |
| | 550 | 6.874 | - | - | 52,77 | 6.660 | 662 | 8.270 | 38,65 | 6.672 | 7.150 |
| | 553 | 6.917 | - | - | 53,18 | 6.732 | 667 | 8.339 | 39,87 | 6.884 | 7.200 |
| Semaine ter- minant le Woche ab- schluss. am | 555 | 6.933 | - | - | 53,19 | 6.734 | 667 | 8.333 | 40,00 | 6.906 | |
| | 555 | 6.933 | - | - | 53,16 | 6.730 | 667 | 8.333 | 40,27 | 6.952 | |
| | 557 | 6.956 | - | - | 53,55 | 6.778 | 669 | 8.364 | 40,42 | 6.978 | |
| | | | | | | | | | | | |
| Seigle/Roggen 1964 | 445 | 5.563 | - | - | 42,36 | 5.363 | 618 | 7.728 | 30,38 | 5.244 | 6.170 |
| | 449 | 5.616 | - | - | 42,46 | 5.376 | 614 | 7.680 | 29,73 | 5.132 | 6.170 |
| | 439 | 5.493 | - | - | 42,51 | 5.381 | 614 | 7.569 | 30,43 | 5.254 | 6.170 |
| | 432 | 5.397 | - | - | 42,60 | 5.393 | 619 | 7.738 | 30,82 | 5.322 | 6.170 |
| Semaine ter- minant le Woche ab- schluss. am | 432 | 5.394 | - | - | 42,51 | 5.381 | 619 | 7.731 | 30,72 | 5.304 | |
| | 432 | 5.394 | - | - | 42,74 | 5.411 | 619 | 7.731 | 30,87 | 5.329 | |
| | 433 | 5.413 | - | - | 42,74 | 5.411 | 621 | 7.764 | 30,72 | 5.304 | |
| | | | | | | | | | | | |
| Blé dur/Hartweizen 1964 | - | - | - | - | 60,77 | 7.693 | - | - | - | - | 9.500 |
| | - | - | - | - | 60,37 | 7.642 | - | - | - | - | 9.555 |
| | - | - | - | - | 60,35 | 7.640 | - | - | - | - | 9.610 |
| | - | - | - | - | 62,62 | 7.928 | - | - | - | - | 9.665 |
| Semaine ter- minant le Woche ab- schluss. am | - | - | - | - | 62,97 | 7.972 | - | - | - | - | |
| | - | - | - | - | 62,15 | 7.868 | - | - | - | - | |
| | - | - | - | - | 62,26 | 7.882 | - | - | - | - | |

REMARKS - BEMERKUNGEN : A I : Prix franco frontière en monnaie nationale du pays exportateur A II : Prix franco frontière en Lit B : Prix de seuil en Lit
 Frei Grenzpreise in nationaler Währung vom Ausfuhrland Frei Grenzpreise in Lit Schwellenpreise in Lit

10.2
 25.10.64

PRELEVEMENTS INTRA-COMMUNAUTAIRES APPLIQUES PAR L'ITALIE POUR IMPORTATIONS EN PROVENANCE DE

INNERGEMEINSCHAFTLICHE ABSCHOPFUNGEN ANGEWENDET DURCH ITALIEN FÜR EINFÜHREN AUS

Lit/100 kg

| | | BELGIQUE BELGIE | DEUTSCH- LAND(BR) | FRANCE | LUXEM- BOURG | NEDER- LAND | BELGIQUE BELGIE | DEUTSCH- LAND(BR) | FRANCE | LUXEM- BOURG | NEDER- LAND |
|-------------|-----|------------------------|----------------------|--------|-----------------|----------------|--------------------|----------------------|--------|-----------------|----------------|
| | | Blé tendre/Weichweizen | | | | | Seigle/Roggen | | | | |
| <u>1964</u> | Mai | 10 | 0 | 184 | 0 | 607 | 496 | 0 | 194 | 0 | 896 |
| | Jun | 0 | 0 | 147 | 0 | 574 | 467 | 0 | 194 | 0 | 866 |
| | Ju1 | 0 | 0 | 235 | 0 | 223 | 520 | 0 | 385 | 0 | 840 |
| | Aug | 90 | 0 | 271 | 0 | 319 | 463 | 0 | 701 | 0 | 946 |
| | Sep | 177 | 0 | 349 | 0 | 393 | 585 | 0 | 701 | 0 | 832 |
| | | Orge/Gerste | | | | | Avoine/Hafer | | | | |
| <u>1964</u> | Mai | 0 | 0 | 0 | 0 | 0 | 0 | 0 | 0 | 0 | 0 |
| | Jun | 0 | 0 | 0 | 0 | 0 | 0 | 0 | 0 | 0 | 0 |
| | Ju1 | 0 | 0 | 0 | 0 | 0 | 0 | 0 | 0 | 0 | 0 |
| | Aug | 0 | 0 | 0 | 0 | 0 | 0 | 0 | 0 | 0 | 0 |
| | Sep | 0 | 0 | 0 | 0 | 0 | 0 | 0 | 0 | 0 | 0 |
| | | Maïs/Mais | | | | | Blé dur/Hartweizen | | | | |
| <u>1964</u> | Mai | 0 | 0 | 0 | 0 | 0 | 0 | 0 | 1.186 | 0 | 0 |
| | Jun | 0 | 0 | 0 | 0 | 0 | 0 | 0 | 1.119 | 0 | 0 |
| | Ju1 | 0 | 0 | 0 | 0 | 0 | 0 | 0 | 1.602 | 0 | 0 |
| | Aug | 0 | 0 | 0 | 0 | 0 | 0 | 0 | 1.783 | 0 | 0 |
| | Sep | 0 | 0 | 0 | 0 | 0 | 0 | 0 | 1.846 | 0 | 0 |

PRIX FRANCO FRONTIERE, PRIX DE SEUIL POUR CEREALES (MOYENNES MENSUELLES)
FREI GRENZPREISE, SCHWELLENPREISE FÜR GETREIDE (MONATSDURCHSCHNITTE)

Pour importations vers le LUXEMBOURG provenant de : / Für Einfuhren nach LUXEMBURG aus :

p. 100 kg

| | BELGIE/BELGIQUE | | DEUTSCHLAND (BR) | | FRANCE | | ITALIA | | NEDERLAND | | |
|--|-----------------|-----|------------------|----|--------|-----|--------|----|-----------|-----|-----|
| | A | | A | | A | | A | | A | | |
| | I | II | I | II | I | II | I | II | I | II | |
| Blé tendre/Weichweizen 1964 | Jul | 524 | - | - | 47,29 | 479 | - | - | 38,45 | 531 | 573 |
| | Aug | 517 | - | - | 46,85 | 475 | - | - | 38,21 | 528 | 573 |
| | Sep | 514 | - | - | 47,41 | 480 | - | - | 38,08 | 526 | 573 |
| | Oct | 517 | - | - | 48,35 | 490 | - | - | 39,27 | 542 | 578 |
| Semaine ter- minant le Woche ab- schlssd.am | 18/10 | 518 | - | - | 48,15 | 488 | - | - | 39,34 | 543 | |
| | 25/10 | 518 | - | - | 48,25 | 489 | - | - | 39,64 | 548 | |
| | 31/10 | 519 | - | - | 48,61 | 492 | - | - | 39,79 | 550 | |
| Seigle/Roggen 1964 | Jul | 407 | - | - | 37,09 | 376 | - | - | 29,18 | 403 | 528 |
| | Aug | 415 | - | - | 37,80 | 383 | - | - | 28,78 | 398 | 528 |
| | Sep | 406 | - | - | 38,04 | 385 | - | - | 29,45 | 407 | 528 |
| | Oct | 398 | - | - | 38,02 | 385 | - | - | 29,87 | 413 | 533 |
| Semaine ter- minant le Woche ab- schlssd.am | 18/10 | 398 | - | - | 38,02 | 385 | - | - | 29,84 | 412 | |
| | 25/10 | 398 | - | - | 38,02 | 385 | - | - | 29,74 | 411 | |
| | 31/10 | 398 | - | - | 38,02 | 385 | - | - | 29,74 | 411 | |

REMARKS - BEMERKUNGEN : A I : Prix franco frontière en monnaie nationale du pays exportateur A II : Prix franco frontière en Flux B : Prix de seuil en Flux
 Frei Grenzpreise in nationaler Währung vom Ausfuhrland Frei Grenzpreise in Flux Schwellenpreise in Flux

10.2

25.10.64

PRIX FRANCO FRONTIERE, PRIX DE SEUIL POUR CEREALES (MOYENNES MENSUELLES)
FREI GRENZPREISE, SCHWELLENPREISE FÜR GETREIDE (MONATSDURCHSCHNITTE)

Pour importations vers le LUXEMBOURG provenant de : / Für Einführen nach LUXEMBURG aus :

p. 100 kg

| | BELGIE/BELGIQUE | | DEUTSCHLAND (BR) | | FRANCE | | ITALIA | | NEDERLAND | | |
|--|-----------------|---|------------------|---|--------|-----|--------|-----|-----------|-----|-----|
| | A | B | A | B | A | B | A | B | A | B | |
| Orge/Gerste 1964 Jul Aug Sep Oct Semaine ter- minant le Woche ab- schlussd. am | - | - | - | - | 36,85 | 373 | 5.043 | 403 | - | - | 417 |
| | - | - | - | - | 37,21 | 377 | - | - | - | - | 417 |
| | - | - | - | - | 37,53 | 380 | - | - | 30,07 | 415 | 417 |
| | - | - | - | - | 38,56 | 391 | - | - | - | - | 420 |
| | - | - | - | - | 38,24 | 387 | - | - | - | - | - |
| Avoine/Hafer 1964 Jul Aug Sep Oct Semaine ter- minant le Woche ab- schlussd. am | - | - | - | - | 26,69 | 270 | - | - | - | - | 375 |
| | - | - | - | - | 30,41 | 308 | - | - | - | - | 375 |
| | - | - | - | - | 33,49 | 339 | - | - | - | - | 375 |
| | - | - | - | - | 35,83 | 363 | - | - | - | - | 378 |
| | - | - | - | - | 35,55 | 360 | - | - | - | - | - |
| | - | - | - | - | 36,15 | 366 | - | - | - | - | - |
| | - | - | - | - | 36,15 | 366 | - | - | - | - | - |

REMARKES - BEMERKUNGEN : A I : Prix franco frontière en monnaie nationale du pays exportateur
 Frei Grenzpreise in nationaler Währung vom Ausfuhrland
 A II : Prix franco frontière en Flux
 Schwellenpreise in Flux

PRELEVEMENTS INTRACOMMUNAUTAIRES APPLIQUES PAR LE LUXEMBOURG POUR IMPORTATIONS EN PROVENANCE DE

INNERGEMEINSCHAFTLICHE ABSCHÖPFUNGEN ANGEWENDET DURCH LUXEMBOURG FÜR EINFÜHREN AUS

Flux/100 kg

| | | BELGIQUE BELGIE | DEUTSCH- LAND(BR) | FRANCE | ITALIA | NEDERLAND | BELGIQUE BELGIE | DEUTSCH- LAND(BR) | FRANCE | ITALIA | NEDERLAND |
|------|-----|------------------------|----------------------|--------|--------|-----------|--------------------|----------------------|--------|--------|-----------|
| | | Blé tendre/Weichweizen | | | | | Seigle/Roggen | | | | |
| 1964 | Mai | 59 | 0 | 95 | 0 | 72 | 130 | 0 | 126 | 0 | 140 |
| | Jun | 56 | 0 | 95 | 0 | 76 | 130 | 0 | 126 | 0 | 140 |
| | Ju1 | 43 | 0 | 89 | 0 | 36 | 112 | 0 | 144 | 0 | 120 |
| | Aug | 50 | 0 | 93 | 0 | 39 | 107 | 0 | 139 | 0 | 124 |
| | Sep | 54 | 0 | 87 | 0 | 41 | 116 | 0 | 136 | 0 | 115 |
| | | Orge/Gerste | | | | | Avoine/Hafer | | | | |
| 1964 | Mai | 0 | 12 | 0 | 0 | 8 | 0 | 94 | 0 | 0 | 0 |
| | Jun | 0 | 10 | 14 | 0 | 8 | 0 | 86 | 0 | 0 | 0 |
| | Ju1 | 0 | 40 | 10 | 0 | 0 | 0 | 100 | 0 | 0 | 0 |
| | Aug | 0 | 35 | 0 | 0 | 0 | 0 | 63 | 0 | 0 | 0 |
| | Sep | 0 | 31 | 0 | 0 | 0 | 0 | 31 | 0 | 0 | 0 |
| | | Maïs/Mais | | | | | Blé dur/Hartweizen | | | | |
| 1964 | Mai | 102(1) | 0 | 0 | 0 | 102(1) | 0 | 0 | 0 | 0 | 0 |
| | Jun | 102(1) | 0 | 0 | 0 | 102(1) | 0 | 0 | 0 | 0 | 0 |
| | Ju1 | 91(1) | 0 | 0 | 0 | 91(1) | 0 | 0 | 0 | 0 | 0 |
| | Aug | 86(1) | 0 | 0 | 0 | 86(1) | 0 | 0 | 0 | 0 | 0 |
| | Sep | 85(1) | 0 | 0 | 0 | 85(1) | 0 | 0 | 0 | 0 | 0 |

(1) Prélèvements envers pays tiers - Abschöpfungen gegenüber Drittländern

PRIX FRANCO FRONTIERE, PRIX DE SEUIL POUR CEREALES (MOYENNES MENSUELLES)
 FREI GRENZPREISE, SCHWELLENPREISE FÜR GETREIDE (MONATSDURCHSCHNITTE)

Pour importations vers les PAYS-BAS provenant de : / Für Einfuhren nach den NIEDERLANDEN aus :

p. 100 kg

| | BELGIE/BELGIQUE | | DEUTSCHLAND (BR) | | FRANCE | | ITALIA | | LUXEMBOURG | | B |
|---|-----------------|-------|------------------|----|--------|----|--------|----|------------|-------|-------|
| | A | | A | | A | | A | | A | | |
| | I | II | I | II | I | II | I | II | I | II | |
| Blé tendre/Weichweizen 1964 Juli Aug Sep Oct | 514 | 37,18 | - | - | 46,83 | - | - | - | 618 | 44,74 | 38,00 |
| | 506 | 36,66 | - | - | 46,59 | - | - | - | 618 | 44,74 | 38,00 |
| | 503 | 36,40 | - | - | 47,20 | - | - | - | 618 | 44,74 | 38,35 |
| | 506 | 36,60 | - | - | 48,13 | - | - | - | 623 | 45,10 | 38,70 |
| Semaine ter- minant le : Woche ab- schlussd. am | 507 | 36,70 | - | - | 48,66 | - | - | - | 623 | 45,10 | - |
| | 507 | 36,70 | - | - | 47,64 | - | - | - | 623 | 45,10 | - |
| | 508 | 36,77 | - | - | 48,22 | - | - | - | 623 | 45,10 | - |
| | | | | | | | | | | | |
| Seigle/Roggen 1964 Juli Aug Sep Oct | - | - | - | - | - | - | - | - | 567 | 41,05 | 26,40 |
| | - | - | - | - | 36,56 | - | - | - | 567 | 41,05 | 27,15 |
| | - | - | - | - | - | - | - | - | 567 | 41,05 | 27,90 |
| | - | - | - | - | 38,28 | - | - | - | 571 | 41,34 | 28,20 |
| Semaine ter- minant le : Woche ab- schlussd. am | - | - | - | - | - | - | - | - | 572 | 41,41 | - |
| | - | - | - | - | 38,26 | - | - | - | 570 | 41,23 | - |
| | - | - | - | - | 38,31 | - | - | - | 570 | 41,27 | - |
| | | | | | | | | | | | |

REMARKS - BEMERKUNGEN : A I : Prix franco frontière en monnaie nationale du pays exportateur A II : Prix franco frontière en FI B : Prix de seuil en FI
 Frei Grenzpreise in nationaler Währung vom Ausfuhrland Frei Grenzpreise in FI Schwellenpreise in FI

PRIX FRANCO FRONTIERE, PRIX DE SEUIL POUR CEREALES (MOYENNES MENSUELLES)
FREI GRENZPREISE, SCHWELLENPREISE FÜR GETREIDE (MONATSBURCHSCHNITTE)

Pour importations vers les PAYS-BAS provenant de : / Für Einfuhren nach den NIEDERLANDEN aus :

p. 100 kg

| | BELGIE/BELGIQUE | | DEUTSCHLAND (BR) | | FRANCE | | ITALIA | | LUXEMBOURG | | B |
|--|-----------------|-------|------------------|----|--------|-------|--------|-------|------------|-------|-------|
| | A | | A | | A | | A | | A | | |
| | I | II | I | II | I | II | I | II | I | II | |
| Orge/Gerste 1964 Jul Aug Sep Oct | - | - | - | - | 37,21 | 27,28 | 4.971 | 28,78 | - | - | 29,20 |
| | - | - | - | - | 37,27 | 27,33 | - | - | - | - | 29,80 |
| | - | - | - | - | 37,75 | 27,68 | - | - | - | - | 30,40 |
| | - | - | - | - | 38,62 | 28,32 | 5.269 | 30,50 | - | - | 30,70 |
| Semaine ter- minant le 18/10 25/10 31/10 Woche ab- schlssd. am | - | - | - | - | 38,61 | 28,31 | - | - | - | - | - |
| | - | - | - | - | 38,08 | 27,92 | - | - | - | - | - |
| | - | - | - | - | 38,98 | 28,58 | - | - | - | - | - |
| | - | - | - | - | - | - | - | - | - | - | - |
| Avoine/Hafer 1964 Jul Aug Sep Oct | 374 | 27,05 | - | - | 27,28 | 20,00 | - | - | 374 | 27,05 | 27,95 |
| | 378 | 27,38 | - | - | 30,69 | 22,50 | - | - | 378 | 27,38 | 28,55 |
| | 377 | 27,30 | - | - | 33,84 | 24,81 | - | - | 377 | 27,30 | 29,15 |
| | 386 | 27,95 | - | - | 36,09 | 26,46 | - | - | 386 | 27,95 | 29,45 |
| Semaine ter- minant le 18/10 25/10 31/10 Woche ab- schlssd. am | 382 | 27,68 | - | - | 35,92 | 26,34 | - | - | 382 | 27,68 | - |
| | 391 | 28,29 | - | - | 36,29 | 26,61 | - | - | 391 | 28,29 | - |
| | 392 | 28,37 | - | - | 36,36 | 26,66 | - | - | 392 | 28,37 | - |
| | - | - | - | - | - | - | - | - | - | - | - |
| Millet/Hirse 1964 Jul Aug Sep Oct | - | - | - | - | - | - | 4.649 | 26,92 | - | - | 26,35 |
| | - | - | - | - | - | - | 4.653 | 26,94 | - | - | 26,95 |
| | - | - | - | - | - | - | 4.654 | 26,95 | - | - | 27,55 |
| | - | - | - | - | - | - | - | - | - | - | 27,85 |

REMARQUES - BEMERKUNGEN : A I : Prix franco frontière en monnaie nationale du pays exportateur A II : Prix franco frontière en FI B : Prix de seuil en FI
 Frei Grenzpreise in nationaler Währung vom Ausfuhrland Frei Grenzpreise in FI Schwellenpreise in FI

10.2
25.10.64

PRELEVEMENTS INTRA-COMMUNAUTAIRES APPLIQUES PAR LES PAYS-BAS
POUR IMPORTATIONS EN PROVENANCE DES ETATS-MEMBRES
INNERGEMEINSCHAFTLICHE ABSCHÖPFUNGEN ANGEWENDET DURCH DIE NIEDERLANDEN
FÜR EINFÜHREN AUS MITGLIEDSTAATEN

Lorsque les céréales sont récoltées dans l'Etat-Membre exportateur et lorsque cet Etat-Membre a accordé une restitution à l'exportation jusqu'au niveau du prix mondial, le prélèvement pays tiers est appliqué, diminué du montant forfaitaire de Fl 0,36 par 100 kg (du 30.7.62 au 30.6.63) et de Fl 0,40 par 100 kg (à partir du 1.7.63). Si ces céréales sont exportées sans restitution, aucun prélèvement n'est appliqué (exceptions voir tableau page 28).

Dans le cas où les céréales ne sont pas accompagnées d'un formulaire DD4, le prélèvement appliqué est celui valable envers les pays tiers.

Falls das Getreide im ausführenden Mitgliedstaat geerntet worden ist und dieser Mitgliedstaat eine Rückerstattung bis zu Höhe des Weltmarktpreises gewährt hat, so wird die um den Pauschbetrag verringerte Abschöpfung erhoben. Dieser Pauschbetrag war für die Zeit vom 30.7.62 bis 30.6.63 Fl 0,36 je 100 kg und ab 1.7.63 Fl 0,40 je 100 kg. Wenn das Getreide ohne Rückerstattung exportiert wird, wird keine Abschöpfung angewendet (Ausnahme : siehe Anhang Seite 28).

Falls das Getreide nicht von einem DD4 Formular begleitet wird, so ist die gegenüber Drittländern gültige Abschöpfung zu zahlen.

PRELEVEMENTS INTRA-COMMUNAUTAIRES APPLIQUES PAR LES PAYS-BAS POUR IMPORTATIONS EN PROVENANCE DE

INNERGEMEINSCHAFTLICHE ABSCHÖPFUNGEN ANGEWENDET DURCH DIE NIEDERLÄNDEN FÜR EINFÜHREN AUS

Fl/100 kg

| | | BELGIQUE BELGIE | DEUTSCH- LAND(BR) | FRANCE | ITALIA | LUXEM- BOURG | BELGIQUE BELGIE | DEUTSCH- LAND(BR) | FRANCE | ITALIA | LUXEM- BOURG |
|------|-----|------------------------|----------------------|--------|--------|-----------------|--------------------|----------------------|--------|--------|-----------------|
| | | Blé tendre/Weichweizen | | | | | Seigle/Roggen | | | | |
| 1964 | Mai | ... | ... | 1,91 | ... | ... | ... | ... | ... | ... | ... |
| | Jun | ... | ... | 1,31 | ... | ... | ... | ... | ... | ... | ... |
| | JuI | 0,43 | ... | 3,24 | ... | ... | ... | ... | ... | ... | ... |
| | Aug | 0,94 | ... | 3,47 | ... | ... | ... | ... | ... | ... | ... |
| | Sep | 1,57 | ... | 3,44 | ... | ... | ... | ... | ... | ... | ... |
| | | Orge/Gerste | | | | | Avoine/Hafer | | | | |
| 1964 | Mai | ... | ... | ... | ... | ... | ... | ... | 5,72 | ... | ... |
| | Jun | ... | ... | ... | 0,25 | ... | ... | ... | 5,13 | ... | ... |
| | JuI | ... | ... | 1,52 | 0,10 | ... | 0,50 | ... | 7,54 | ... | 0,50 |
| | Aug | ... | ... | 2,09 | ... | ... | 0,76 | ... | 5,65 | ... | 0,76 |
| | Sep | ... | ... | 2,29 | ... | ... | 1,41 | ... | 3,92 | ... | 1,41 |
| | | Maïs/Mais | | | | | Blé dur/Hartweizen | | | | |
| 1964 | Mai | ... | ... | ... | ... | ... | ... | ... | ... | ... | ... |
| | Jun | ... | ... | ... | ... | ... | ... | ... | ... | ... | ... |
| | JuI | ... | ... | ... | ... | ... | ... | ... | ... | ... | ... |
| | Aug | ... | ... | ... | ... | ... | ... | ... | ... | ... | ... |
| | Sep | ... | ... | ... | ... | ... | ... | ... | ... | ... | ... |

PRIX DE SEUIL, PRIX CAF ET PRELEVEMENTS (MOYENNES MENSUELLES) ENVERS PAYS TIERS POUR CEREALES
SCHWELLENPREISE, CIF PREISE UND ABSCHÖPFUNGEN (MONATSDURCHSCHNITTE) GEGENÜBER DRITTLÄNDERN FÜR GETREIDE

Monnaie nationale/100 kg
 Nationale Währung/100 kg

| | BELGIE/BELGIQUE | | DEUTSCHLAND (BR) | | FRANCE | | ITALIA | | LUXEMBOURG | | NEDERLAND | | | | | | |
|--|-----------------|-----|------------------|-------|--------|-------|--------|-------|------------|-------|-----------|-------|-----|-----|-------|-------|-------|
| | I | Fb | I | Dfl | I | Ff | I | Lit | I | Flux | I | FI | | | | | |
| | | | | | | | | | | | | | III | III | III | III | III |
| Blé tendre/Weichweizen 1964 - Jul | 496 | 312 | 186 | 47,80 | 25,35 | 22,54 | 31,24 | 17,39 | 7,050 | 4,025 | 3,013 | 573 | 342 | 231 | 38,00 | 22,56 | 15,50 |
| | 496 | 301 | 196 | 47,80 | 24,60 | 23,28 | 30,72 | 17,80 | 7,100 | 3,940 | 3,164 | 573 | 331 | 240 | 38,00 | 21,75 | 16,27 |
| | 496 | 294 | 203 | 48,25 | 24,06 | 24,27 | 48,89 | 18,55 | 7,150 | 3,888 | 3,263 | 573 | 325 | 249 | 38,35 | 21,29 | 17,14 |
| | 500 | | | 48,69 | | | 49,29 | | 7,200 | | | 578 | | | 38,70 | | |
| | | 293 | 206 | | 23,97 | 24,48 | | 30,45 | 18,53 | | 3,889 | 3,284 | | 323 | 252 | | 21,20 |
| Semaine ter- minant le : Woche ab- schlissd. am : | 293 | 205 | 208 | 23,97 | 24,44 | 24,44 | 30,53 | 18,53 | | 3,889 | 3,278 | | 323 | 251 | | 21,20 | 17,27 |
| | 293 | 208 | 208 | 23,97 | 24,75 | 24,75 | 30,56 | 18,53 | | 3,934 | 3,266 | | 323 | 255 | | 21,18 | 17,52 |
| | 293 | 208 | 208 | 23,97 | 24,75 | 24,75 | 30,56 | 18,53 | | 3,972 | 3,228 | | 323 | 255 | | 21,18 | 17,52 |
| | 293 | 208 | 208 | 23,94 | ... | ... | 30,56 | 18,53 | | 3,994 | 3,228 | | 323 | 255 | | 21,18 | 17,52 |
| | | 288 | 107 | 43,60 | 23,43 | 20,12 | 28,59 | 10,75 | 6,170 | 3,729 | 2,455 | 528 | 318 | 209 | 26,40 | 20,82 | 5,52 |
| Seigle/Roggen 1964 - Jul | 396 | 288 | 107 | 43,60 | 23,44 | 20,09 | 28,47 | 10,86 | 6,170 | 3,715 | 2,448 | 528 | 316 | 211 | 27,15 | 20,70 | 6,49 |
| | 396 | 286 | 110 | 43,60 | 23,44 | 20,09 | 28,47 | 10,86 | 6,170 | 3,715 | 2,448 | 528 | 316 | 211 | 27,15 | 20,70 | 6,49 |
| | 396 | 289 | 107 | 44,05 | 23,66 | 20,28 | 28,71 | 10,92 | 6,170 | 3,728 | 2,420 | 528 | 319 | 208 | 27,90 | 20,91 | 6,88 |
| | 399 | | | 44,49 | | | 40,19 | | 6,170 | | | 533 | | | 28,20 | | |
| | | 287 | 109 | 23,52 | 23,52 | 20,51 | 28,49 | 11,11 | | 3,700 | 2,445 | | 318 | 210 | 20,80 | 20,80 | 7,08 |
| Semaine ter- minant le : Woche ab- schlissd. am : | 286 | 112 | 112 | 23,38 | 20,83 | 20,83 | 28,32 | 11,51 | | 3,679 | 2,474 | | 316 | 214 | 20,67 | 20,67 | 7,33 |
| | 284 | 115 | 115 | 23,31 | 21,25 | 21,25 | 28,19 | 12,05 | | 3,663 | 2,514 | | 315 | 218 | 20,58 | 20,58 | 7,66 |
| | 282 | 117 | 117 | 23,09 | 21,39 | 21,39 | 27,78 | 12,37 | | 3,601 | 2,564 | | 312 | 220 | 20,38 | 20,38 | 7,79 |
| | 275 | 122 | 122 | 22,54 | ... | ... | 26,78 | 13,16 | | 3,450 | 2,689 | | 306 | 225 | 19,91 | 19,91 | 8,11 |
| | | | | | | | | | | | | | | | | | |

REMARKS - BEMERKUNGEN :
 I - Prix de seuil/Schwellenpreise
 II - Prix CAF/CIF Preise
 III - Prelevements/Abschöpfungen

PRIX DE SEUIL, PRIX CAF ET PRELEVEMENTS (MOYENNES MENSUELLES) ENVERS PAYS TIERS POUR CEREALES
SCHWELLENPREISE, CIF PREISE UND ABSCHÖPFUNGEN (MONATSDURCHSCHNITTE) GEGENÜBER DRITTLÄNDERN FÜR GETREIDE

Monnaie nationale/100 kg
Nationale Währung/100 kg

| | BELGIË/BELGIQUE | | | DEUTSCHLAND (BR) | | | FRANCE | | | ITALIA | | | LUXEMBOURG | | | NEDERLAND | | |
|---|-----------------|-----|-----|------------------|-------|-------|--------|-------|-------|--------|-------|-----|------------|-----|-------|-----------|------|-----|
| | Fb | | | DM | | | Ff | | | Lit | | | Flux | | | Fl | | |
| | I | II | III | I | II | III | I | II | III | I | II | III | I | II | III | I | II | III |
| Orge/Berste 1964 Jul Aug Sep Oct | 417 | 272 | 147 | 41,80 | 22,18 | 19,75 | 39,99 | 27,64 | 12,41 | 4.200 | 3.659 | 417 | 272 | 147 | 29,20 | 19,69 | 9,64 | |
| | 417 | 279 | 139 | 41,80 | 22,89 | 18,95 | 39,99 | 28,12 | 11,91 | 4.200 | 3.712 | 417 | 279 | 139 | 29,80 | 20,20 | 9,63 | |
| | 417 | 290 | 126 | 42,01 | 23,75 | 18,19 | 40,37 | 29,82 | 10,51 | 4.200 | 3.861 | 417 | 290 | 126 | 30,40 | 21,00 | 9,34 | |
| | 420 | | | 42,37 | | | 40,75 | | | 4.200 | | 420 | | | 30,70 | | | |
| | | 292 | 124 | | 23,91 | 18,03 | | 30,52 | 9,81 | | | 294 | 292 | 124 | | 21,15 | 9,19 | |
| Semaine ter- minant le : "foche ab- schlissd. am : | 26/9 | 288 | 130 | 23,59 | 18,53 | | 29,51 | 11,00 | | | 3.850 | 288 | 288 | 130 | 20,86 | 9,63 | | |
| | 3/10 | 282 | 138 | 23,14 | 19,24 | | 28,45 | 12,28 | | | 3.788 | 282 | 282 | 138 | 20,43 | 10,26 | | |
| | 10/10 | 282 | 139 | 23,13 | 19,33 | | 28,44 | 12,39 | | | 3.801 | 282 | 282 | 139 | 20,42 | 10,34 | | |
| | 17/10 | 282 | 139 | 23,10 | ... | | 28,45 | 12,39 | | | 3.801 | 282 | 282 | 139 | 20,42 | 10,34 | | |
| | 24/10 | 282 | 139 | 23,10 | ... | | 28,45 | 12,39 | | | 3.801 | 282 | 282 | 139 | 20,42 | 10,34 | | |
| Avoine/Hafer 1964 Jul Aug Sep Oct | 375 | 264 | 110 | 38,10 | 21,64 | 16,46 | 37,99 | 26,28 | 11,66 | 4.000 | 3.435 | 375 | 264 | 110 | 27,95 | 19,14 | 8,76 | |
| | 375 | 272 | 104 | 38,10 | 22,37 | 15,83 | 37,99 | 27,07 | 10,98 | 4.000 | 3.538 | 375 | 272 | 104 | 26,55 | 19,68 | 8,98 | |
| | 375 | 284 | 91 | 38,31 | 23,34 | 14,95 | 38,37 | 28,24 | 10,11 | 4.000 | 3.668 | 375 | 284 | 91 | 29,15 | 20,56 | 8,58 | |
| | 378 | | | 38,67 | | | 38,75 | | | 4.000 | | 378 | | | 29,45 | | | |
| | | 286 | 104 | | 23,52 | 14,89 | | 28,39 | 10,11 | | | 281 | 286 | 104 | | 20,72 | 8,52 | |
| Semaine ter- minant le : "foche ab- schlissd. am : | 26/9 | 282 | 94 | 23,19 | 15,26 | | 27,98 | 10,54 | | | 3.635 | 282 | 282 | 94 | 20,42 | 8,84 | | |
| | 3/10 | 278 | 101 | 22,88 | 15,85 | | 27,57 | 11,23 | | | 3.583 | 278 | 278 | 101 | 20,12 | 9,36 | | |
| | 10/10 | 276 | 101 | 22,76 | 15,85 | | 27,42 | 11,23 | | | 3.565 | 276 | 276 | 101 | 20,01 | 9,36 | | |
| | 17/10 | 278 | 100 | 22,85 | ... | | 27,56 | 11,16 | | | 3.583 | 278 | 278 | 100 | 20,12 | 9,31 | | |
| | 24/10 | 278 | 100 | 22,85 | ... | | 27,56 | 11,16 | | | 3.583 | 278 | 278 | 100 | 20,12 | 9,31 | | |

REMARKS → BEMERKUNGEN : I - Prix de seuil/Schwel lenpreise
II - Prix CAF/CIF Preise
III - Prélèvements/Abschöpfungen

10,3
25,10,64

PRIX DE SEUIL, PRIX CAF ET PRELEVEMENTS (MOYENNES MENSUELLES) ENVERS PAYS TIERS POUR CEREALES
SCHWELLENPREISE, CIF PREISE UND ABSCHÖPFUNGEN (MONATSDURCHSCHNITTE) GEGENÜBER DRITTLÄNDERN FÜR GETREIDE

Monnaie nationale/100 kg
 Nationale Währung/100 kg

| | BELGIE/BELGIQUE | | | DEUTSCHLAND (BR) | | | FRANCE | | | ITALIA | | | LUXEMBOURG | | | NEDERLAND | | |
|---|-----------------|-----|-----|------------------|-------|-------|--------|-------|-------|--------|-------|-------|------------|-----|-----|-----------|-------|-------|
| | Fb | | | DM | | | Ff | | | Lit | | | Flux | | | Fl | | |
| | I | II | III | I | II | III | I | II | III | I | II | III | I | II | III | I | II | III |
| Maïs/Mais 1964 | 387 | 296 | 91 | 41,80 | 24,07 | 17,69 | 47,47 | 29,68 | 17,74 | 4,018 | 3,954 | 56 | 387 | 296 | 91 | 27,35 | 21,40 | 5,90 |
| | 387 | 300 | 86 | 41,80 | 24,57 | 17,26 | 47,93 | 30,13 | 17,80 | 4,018 | 3,970 | 44 | 387 | 300 | 86 | 28,10 | 21,73 | 6,41 |
| | 387 | 303 | 85 | 42,01 | 24,78 | 17,36 | 47,93 | 30,41 | 17,53 | 4,018 | 3,937 | 81 | 387 | 303 | 85 | 28,85 | 21,93 | 6,94 |
| | -390 | | | 42,37 | | | 43,33 | | | 4,050 | | | 390 | | | 29,15 | | |
| Semaine ter- minant le : Woche ab- schlssd. am : | | 304 | 83 | | 24,83 | 17,39 | | 30,47 | 17,47 | | 3,923 | 112 | | 304 | 83 | | 21,98 | 6,80 |
| | | 300 | 88 | | 24,51 | 17,63 | | 30,08 | 15,78 | | 3,916 | 117 | | 300 | 88 | | 21,70 | 7,18 |
| | | 299 | 90 | | 24,52 | 17,95 | | 30,06 | 13,37 | | 3,886 | 144 | | 299 | 90 | | 21,68 | 7,54 |
| | | 298 | 91 | | 24,43 | 17,95 | | 29,95 | 13,37 | | 3,901 | 144 | | 298 | 91 | | 21,60 | 7,54 |
| | 300 | 91 | | 24,57 | ... | | 30,15 | 13,22 | | 3,917 | 130 | | 300 | 91 | | 21,75 | 7,54 | |
| Blé dur/Hartweizen 1964 | 521 | 367 | 154 | 52,60 | 29,76 | 22,85 | 56,90 | 36,38 | 20,44 | 9,500 | 4,672 | 4,825 | 502 | 397 | 204 | 39,90 | 26,55 | 13,33 |
| | 521 | 364 | 157 | 52,60 | 29,71 | 22,92 | 56,90 | 36,22 | 20,75 | 9,555 | 4,652 | 4,921 | 602 | 395 | 207 | 39,90 | 26,38 | 13,53 |
| | 521 | 361 | 160 | 53,05 | 29,42 | 23,57 | 57,36 | 35,84 | 21,45 | 9,610 | 4,587 | 5,017 | 602 | 392 | 210 | 40,25 | 26,14 | 14,07 |
| | 525 | | | 53,49 | | | 57,82 | | | 9,665 | | | 607 | | | 40,60 | | |
| Semaine ter- minant le : Woche ab- schlssd. am : | | 362 | 158 | | 29,48 | 23,48 | | 35,85 | 21,47 | | 4,588 | 5,022 | | 392 | 209 | | 26,19 | 13,98 |
| | | 365 | 158 | | 29,74 | 23,50 | | 36,16 | 21,40 | | 4,628 | 5,005 | | 396 | 209 | | 26,43 | 13,97 |
| | | 367 | 160 | | 29,94 | 23,75 | | 36,38 | 21,66 | | 4,655 | 5,037 | | 398 | 212 | | 26,58 | 14,17 |
| | | 370 | 157 | | 30,17 | 23,49 | | 36,66 | 21,34 | | 4,681 | 4,997 | | 401 | 208 | | 26,79 | 13,94 |
| | 374 | 152 | | 30,48 | ... | | 37,08 | 20,85 | | 4,744 | 4,934 | | 405 | 203 | | 27,10 | 13,58 | |

REMARKS - BEMERKUNGEN :
 I - Prix de seuil/Schwellenpreise
 II - Prix CAF/CIF Preise
 III - Prélèvements/Abschöpfungen

PRIX DE SEUIL, PRIX C.A.F ET PRELEVEMENTS (MOYENNES TRIMESTRIELLES) ENVERS PAYS TIERS POUR CEREALES
SCHWELLENPREISE, CIF PREISE UND ABSCHÖPFUNGEN (MONATSDURCHSCHNITTE) GEGENÜBER DRITTLÄNDERN FÜR GETREIDE

Monnaie nationale/100 kg
Nationale Währung/100 kg

| | BELGIE/BELGIQUE | | | DEUTSCHLAND (BR) | | | FRANCE | | | ITALIA | | | LUXEMBOURG | | | NEDERLAND | | | |
|----------------------------------|-----------------|-----|-----|------------------|-------|-------|--------|-------|-------|--------|-------|-----|------------|-----|-----|-----------|-------|-------|--|
| | Fb | | | DM | | | Ff | | | Lit | | | Flux | | | Fl | | | |
| | I | II | III | I | II | III | I | II | III | I | II | III | I | II | III | I | II | III | |
| <u>Millet/Hirse</u> | | | | | | | | | | | | | | | | | | | |
| 1964 Jul | 375 | 221 | 155 | 39,70 | 8,07 | 21,64 | 45,75 | 21,95 | 23,84 | 3.800 | 2.887 | 925 | 375 | 221 | 155 | 26,35 | 15,97 | 10,38 | |
| Aug | 375 | 234 | 145 | 39,70 | 9,24 | 20,43 | 45,75 | 23,29 | 22,53 | 3.800 | 3.059 | 758 | 375 | 234 | 145 | 26,95 | 16,90 | 10,08 | |
| Sep | 375 | 239 | 138 | 39,91 | 9,64 | 20,34 | 45,75 | 23,77 | 22,08 | 3.800 | 3.102 | 692 | 375 | 239 | 138 | 27,55 | 17,28 | 10,33 | |
| <u>Alpiste/ Kanariensaat</u> | | | | | | | | | | | | | | | | | | | |
| 1964 Jul | 375 | 500 | 0 | 39,70 | 40,43 | 0 | 47,99 | 49,21 | 0 | 4.950 | 5.308 | 0 | 375 | 500 | 0 | 26,35 | 36,21 | 0 | |
| Aug | 375 | 544 | 0 | 39,70 | 44,05 | 0 | 47,99 | 53,54 | 0 | 4.950 | 6.857 | 0 | 375 | 544 | 0 | 26,95 | 39,36 | 0 | |
| Sep | 375 | 514 | 0 | 39,91 | 41,68 | 0 | 48,37 | 50,97 | 0 | 4.950 | 6.546 | 0 | 375 | 514 | 0 | 27,55 | 37,23 | 0 | |

REMARKS - BEMERKUNGEN : I - Prix de seuil/Schwel lenpreise
II - Prix C.A.F/CIF Preise
III - Prélèvements/Abschöpfungen

PRIX MINIMA FIXES POUR LES LEGUMES ET PRIX DE REFERENCE SUR LES MARCHES DE GROS REPRESENTATIFS
FESTGESETZTE MINDESTPREISE FÜR GEMÜSE UND BEZUGSPREISE AUF DEN REPRESENTATIVEN GROSSHANDELSMÄRKTEN

FRANCE - FRANKREICH

| Dates | ail / Knoblauch Ff/kg | | | | | | artichauts en vrac au cadran Artischocken Ff/kg | | | | | | Carottes équeutées d'origines diversus / Möhren Ff/kg | | | | | |
|-------|-----------------------|------|---|------|------|---|--|------|-------|------|------|-------|--|------|---|------|------|---|
| | 1963 | | | 1964 | | | 1963 | | | 1964 | | | 1963 | | | 1964 | | |
| | A | B | C | A | B | C | A | B | C (1) | A | B | C (1) | A | B | C | A | B | C |
| 1964 | 3,00 | | | 3,00 | | | 0,79 | | | 0,90 | | | 0,28 | | | 0,28 | | |
| 1.10 | 0 | 3,20 | | X | 2,70 | | 0 | 2,66 | | 0 | 1,14 | | x | 0,25 | | 0 | 0,45 | |
| 2 | 0 | 3,20 | | x | 2,70 | | 0 | 2,71 | | 0 | 1,33 | | x | 0,20 | | 0 | | |
| 3 | 0 | 3,40 | | x | 2,70 | | 0 | 2,66 | | 0 | 1,54 | | x | 0,20 | | 0 | | |
| 4 | 0 | 3,40 | | x | 2,70 | | 0 | - | | 0 | 1,36 | | x | 0,18 | | 0 | | |
| 5 | 0 | 3,40 | | x | - | | 0 | 2,77 | | 0 | - | | x | 0,18 | | 0 | - | |
| 6 | 0 | 3,40 | | x | 2,70 | | 0 | . | | 0 | 1,32 | | x | 0,18 | | 0 | 0,40 | |
| 7 | 0 | - | | x | 2,70 | | 0 | . | | 0 | 1,19 | | x | - | | 0 | 0,40 | |
| 8 | 0 | 3,30 | | x | 2,70 | | 0 | 3,01 | | 0 | 1,35 | | x | 0,18 | | 0 | 0,40 | |
| 9 | 0 | 3,30 | | x | 2,70 | | 0 | 2,83 | | 0 | 1,33 | | x | 0,18 | | 0 | 0,42 | |
| 10 | 0 | 3,30 | | x | 2,70 | | 0 | 2,75 | | 0 | 1,20 | | x | 0,18 | | 0 | 0,45 | |
| 11 | 0 | 3,30 | | x | 2,70 | | 0 | 2,72 | | 0 | 1,73 | | x | 0,18 | | 0 | 0,45 | |
| 12 | 0 | 3,30 | | x | - | | 0 | 2,80 | | 0 | - | | x | 0,15 | | 0 | - | |
| 13 | 0 | 3,30 | | x | 2,70 | | 0 | 2,60 | | 0 | 1,62 | | x | 0,15 | | 0 | 0,45 | |
| 14 | 0 | - | | x | 2,70 | | 0 | - | | 0 | 1,56 | | x | - | | 0 | 0,45 | |
| 15 | 0 | 3,30 | | x | 2,70 | | 0 | 2,73 | | 0 | 1,43 | | x | 0,15 | | 0 | 0,45 | |

A : Prix minima fixés / Festgesetzte Mindestpreise

B 0 : Importation autorisée / Einfuhr zugelassen

x : Importation non autorisée / Einfuhr gesperrt

C : Prix de référence établis au niveau de la moyenne pondérée des cours constatés aux Halles Centrales de Paris
Nach Höhe des gewogenen Mittels der auf dem Pariser Zentralhallenmarkt bestimmte Bezugspreise

(1) Marchés de production / Erzeugermarkt St. Pol-du-Léon

PRIX MINIMA FIXES POUR LES LEGUMES ET PRIX DE REFERENCE SUR LES MARCHES DE GROS REPRESENTATIFS
 FESTGESETZTE MINDESTPREISE FÜR GEMÜSE UND BEZUGSPREISE AUF DEN REPRESENTATIVEN GROS-HANDELSMÄRKTEN

FRANCE - FRANKREICH

| Dates | Choux - fleurs couronnés Cat. I et II Blumenkohl Ff/ pièce/ Stück | | | | | | Épinards de la région parisienne Spinat Ff/kg | | | | | | Haricots mangetout Bohnen Ff/kg | | | | | |
|-------|---|---|------|------|---|------|---|---|------|------|---|------|---------------------------------------|---|------|------|---|------|
| | 1963 | | | 1964 | | | 1963 | | | 1964 | | | 1963 | | | 1964 | | |
| | A | B | C | A | B | C | A | B | C | A | B | C | A | B | C | A | B | C |
| 1964 | 0,44 | | | 0,46 | | | 0,66 | | | 0,72 | | | 0,85 | | | 0,98 | | |
| 1.10 | | x | - | | 0 | . | | x | 0,90 | | 0 | 0,80 | | 0 | 1,10 | | 0 | 1,20 |
| 2 | | x | - | | 0 | . | | x | 0,90 | | 0 | 0,80 | | 0 | 1,20 | | 0 | 1,20 |
| 3 | | x | - | | 0 | . | | x | 0,85 | | 0 | 0,80 | | 0 | 1,25 | | 0 | 1,20 |
| 4 | | x | - | | 0 | . | | 0 | 0,85 | | 0 | 0,80 | | 0 | 1,40 | | 0 | 1,20 |
| 5 | | x | - | | 0 | - | | 0 | 0,80 | | 0 | - | | 0 | 1,50 | | 0 | - |
| 6 | | x | 0,17 | | 0 | . | | 0 | . | | 0 | 0,85 | | 0 | 1,30 | | 0 | 1,10 |
| 7 | | x | - | | 0 | 0,17 | | 0 | - | | 0 | 0,80 | | 0 | - | | 0 | 1,00 |
| 8 | | x | 1,14 | | 0 | 0,17 | | 0 | 0,85 | | 0 | 0,80 | | 0 | 1,50 | | 0 | 0,90 |
| 9 | | x | 0,22 | | 0 | 0,33 | | 0 | 0,80 | | 0 | 0,80 | | 0 | 1,50 | | 0 | 0,90 |
| 10 | | x | 0,12 | | 0 | 0,54 | | 0 | 0,75 | | 0 | 0,90 | | 0 | 1,40 | | 0 | 0,90 |
| 11 | | x | 0,12 | | 0 | 0,59 | | 0 | 0,75 | | 0 | 0,90 | | 0 | 1,40 | | 0 | 0,90 |
| 12 | | x | 0,10 | | 0 | - | | 0 | 0,80 | | 0 | - | | 0 | 1,50 | | 0 | - |
| 13 | | x | 0,10 | | 0 | 0,53 | | 0 | 0,80 | | 0 | 0,85 | | 0 | 1,50 | | x | 1,00 |
| 14 | | x | - | | 0 | 0,56 | | 0 | - | | 0 | 0,90 | | 0 | - | | x | 1,00 |
| 15 | | x | 0,10 | | 0 | 0,65 | | 0 | 0,90 | | 0 | 0,85 | | 0 | 1,50 | | x | 1,00 |

- A : Prix minima fixés / Festgesetzte Mindestpreise
- B 0 : Importation autorisée / Einfuhr zugelassen
- x : Importation non autorisée / Einfuhr gesperrt
- C : Prix de référence établis au niveau de la moyenne pondérée des cours constatés aux Halles Centrales de Paris
 Nach Höhe des gewogenen Mittels der auf dem Pariser Zentralhallenmarkt bestimmte Bezugspreis

PRIX MINIMA FIXES POUR LES LEGUMES ET PRIX DE REFERENCE SUR LES MARCHES DE GROS REPRESENTATIFS
FESTGESETZTE MINDESTPREISE FÜR GEMÜSE UND BEZUGSPREISE AUF DEN REPRESENTATIVEN GROSSHANDELSMÄRKTEN

FRANCE - FRANKREICH

| Dates | Oignons secs Zwiebeln Ff/kg | | | | | | Pommes de terre Bintje cal. min. 35 - 40 mm. Kartoffeln Ff/kg | | | | | |
|-------|--------------------------------|---|------|------|---|------|---|---|------|------|---|------|
| | 1963 | | | 1964 | | | 1963 | | | 1964 | | |
| | A | B | C | A | B | C | A | B | C | A | B | C |
| 1964 | 0,49 | | | 0,50 | | | 0,23 | | | 0,23 | | |
| 1.10 | | x | 0,45 | | 0 | 0,50 | | x | 0,16 | | x | 0,20 |
| 2 | | x | 0,45 | | 0 | 0,50 | | x | 0,16 | | x | 0,20 |
| 3 | | x | 0,50 | | 0 | 0,50 | | x | 0,16 | | x | 0,20 |
| 4 | | x | 0,48 | | 0 | 0,50 | | x | 0,16 | | x | 0,20 |
| 5 | | x | 0,50 | | 0 | - | | x | 0,16 | | x | - |
| 6 | | x | 0,50 | | 0 | 0,50 | | x | 0,16 | | x | 0,20 |
| 7 | | 0 | - | | 0 | 0,50 | | x | - | | x | 0,20 |
| 8 | | 0 | 0,50 | | 0 | 0,50 | | x | 0,16 | | x | 0,20 |
| 9 | | 0 | 0,50 | | 0 | 0,50 | | x | 0,16 | | x | 0,20 |
| 10 | | 0 | 0,52 | | 0 | 0,55 | | x | 0,16 | | x | 0,20 |
| 11 | | 0 | 0,52 | | 0 | 0,55 | | x | 0,15 | | x | 0,20 |
| 12 | | 0 | 0,52 | | 0 | - | | x | 0,15 | | x | - |
| 13 | | 0 | 0,52 | | 0 | 0,55 | | x | 0,15 | | x | 0,20 |
| 14 | | 0 | - | | 0 | 0,55 | | x | - | | x | 0,20 |
| 15 | | 0 | 0,52 | | 0 | 0,55 | | x | 0,16 | | x | 0,20 |

A : Prix minima fixés / Festgesetzte Mindestpreise

BO : Importation autorisée / Einfuhr zugelassen

x : Importation non autorisée / Einfuhr gesperrt

C : Prix de référence établis au niveau de la moyenne pondérée des cours constatés aux Halles Centrales de Paris / Nach Höhe des gewogenen Mittels der auf dem Pariser Zentralhallenmarkt bestimmte Bezugspreis

12.661/VI/64

PRIX MINIMA FIXES POUR LES LEGUMES ET PRIX DE REFERENCE SUR LES MARCHES DE GROS REPRESENTATIFS
FESTGESETZTE MINDESTPREISE FÜR GEMÜSE UND BEZUGSPREISE AUF DEN REPRESENTATIVEN GROSSHANDELSMÄRKTEN

FRANCE - FRANKREICH

| Dates | Laitues de la région parisienne Salat Ff/kg | | | | | | Tomates rondes Tomaten Ff/kg | | | | | |
|-------|--|---|------|------|---|------|---------------------------------|---|------------------|------|---|------------------|
| | 1963 | | | 1964 | | | 1963 | | | 1964 | | |
| | A | B | C | A | B | C | A | B | C ⁽¹⁾ | A | B | C ⁽¹⁾ |
| 1964 | 0,14 | | | 0,80 | | | 0,30 | | | 0,40 | | |
| 1.10 | | 0 | 1,24 | | 0 | 1,20 | | 0 | 0,65 | | 0 | 0,67 |
| 2 | | 0 | 1,38 | | 0 | 1,20 | | 0 | 0,70 | | 0 | 0,77 |
| 3 | | 0 | 1,53 | | 0 | 1,20 | | 0 | 0,80 | | 0 | 0,80 |
| 4 | | 0 | 1,38 | | 0 | 1,20 | | 0 | 0,80 | | 0 | 0,62 |
| 5 | | 0 | 1,53 | | 0 | - | | 0 | 0,90 | | 0 | - |
| 6 | | 0 | 1,53 | | 0 | 1,10 | | 0 | 1,05 | | 0 | 0,62 |
| 7 | | 0 | - | | 0 | 0,90 | | 0 | - | | 0 | 0,58 |
| 8 | | 0 | 1,23 | | 0 | 0,80 | | 0 | 1,10 | | 0 | 0,65 |
| 9 | | 0 | 1,23 | | 0 | 0,80 | | 0 | 1,15 | | 0 | 0,60 |
| 10 | | 0 | 1,07 | | 0 | 0,90 | | 0 | 1,15 | | 0 | x |
| 11 | | 0 | 0,92 | | 0 | 0,60 | | 0 | 1,25 | | 0 | 0,55 |
| 12 | | 0 | 1,07 | | 0 | - | | 0 | 1,15 | | x | - |
| 13 | | 0 | 1,07 | | 0 | 0,90 | | 0 | 1,15 | | x | 0,52 |
| 14 | | 0 | - | | 0 | 0,80 | | 0 | - | | x | 0,52 |
| 15 | | 0 | 0,92 | | 0 | 0,80 | | 0 | 1,15 | | x | . |

A : Prix minima fixés / Festgesetzte Mindestpreise

B 0 : Importation autorisée / Einfuhr zugelassen

x : Importation non autorisée / Einfuhr gesperrt

C : Prix de référence établis au niveau de la moyenne pondérée des cours constatés aux Halles Centrales de Paris / Nach Höhe des gewogenen Mittels der auf dem Pariser Zentralhallenmarkt bestimmte Bezugspreise

(1) Marchés de production / Erzeugermärkte Cavillon - Châteauronard

PRIX MINIMA FIXES POUR LES FRUITS ET PRIX DE REFERENCE SUR LES MARCHES DE GROS REPRESENTATIFS

FESTGESETZTE MINDESTPREISE FÜR OBST UND BEZUGSPREISE AUF DEN REPRESENTATIVEN GROSSHÄNDLERSMÄRKTEN

FRANCE - FRANKREICH

| | Pommes Reine des Reinettes 20/22 Apfel Ff/kg | | | | | | Poirs Boure hardy Birnen Ff/kg | | | | | |
|------|--|------|---|------|------|---|-----------------------------------|------|---|------|------|---|
| | 1963 | | | 1964 | | | 1963 | | | 1964 | | |
| | A | B | C | A | B | C | A | B | C | A | B | C |
| | 1964 | 0,97 | | | 0,92 | | | 1,22 | | | 1,30 | |
| 1,10 | x | 0,73 | | x | 0,96 | | 0 | 1,60 | | 0 | 1,40 | |
| 2 | x | 0,75 | | x | 0,96 | | 0 | 1,60 | | 0 | 1,40 | |
| 3 | x | 0,75 | | x | 0,96 | | 0 | 1,60 | | 0 | 1,45 | |
| 4 | x | 0,75 | | x | 0,96 | | 0 | 1,60 | | 0 | 1,45 | |
| 5 | x | 0,75 | | x | | | 0 | 1,60 | | 0 | | |
| 6 | x | 0,75 | | 0 | 1,00 | | 0 | 1,60 | | 0 | 1,45 | |
| 7 | x | - | | 0 | 0,96 | | 0 | - | | 0 | 1,45 | |
| 8 | x | 0,76 | | 0 | 0,96 | | 0 | 1,60 | | 0 | 1,45 | |
| 9 | x | 0,76 | | 0 | 0,96 | | 0 | 1,60 | | 0 | 1,45 | |
| 10 | x | 0,76 | | 0 | 0,96 | | 0 | 1,60 | | 0 | 1,45 | |
| 11 | x | 0,76 | | 0 | 0,96 | | 0 | 1,60 | | 0 | 1,45 | |
| 12 | x | 0,73 | | 0 | - | | 0 | 1,60 | | 0 | - | |
| 13 | x | 0,73 | | 0 | 0,96 | | 0 | 1,60 | | 0 | 1,45 | |
| 14 | x | - | | 0 | 0,96 | | 0 | - | | 0 | 1,45 | |
| 15 | x | 0,75 | | 0 | 1,00 | | 0 | 1,60 | | 0 | 1,45 | |

A : Prix minima fixés / Festgesetzte Mindestpreise

B 0 : Importation autorisée / Einfuhr zugelassen

x : Importation non autorisée / Einfuhr gesperrt

C : Prix de référence établis au niveau de la moyenne pondérée des cours constatés aux Halles centrales de Paris

Nach Höhe des gewogenen Mittels der auf dem Pariser Zentralhallenmarkt bestimmte Bezugspreis

LEGIUMS : PRIX LA PRODUCTION SUR QUELQUES MARCHES REPRESENTATIFS (MOYENNES HEBDOMADAIRES)

GEMÜSE : ERZEUGERPREISE AUF EINIGEN REPRESENTATIVEN MÄRKTEN (WOCHENDURCHSCHNITTE)

Cl. 1

ALLEMAGNE (RF) / DEUTSCHLAND (BR)

| Semaine terminant le : Woche Abschluß am : | Tomates / Tomaten (sous verre - Treibhaus) 50/60 mm | | Laitue pommée / Kopfsalat (pleine terre - Freiland) | | Choux-fleurs / Blumenkohl 250-300 mm | |
|---|---|----------|--|----------|---|----------|
| | Dm/100 kg | | Dm/100 pièces/Stück | | Dm/100 pièces/Stück | |
| | BRAUNSCHWEIG | STRASSEN | WIESBADEN (1) | STRASSEN | WIESBADEN | STRASSEN |
| 3.10 | 126,- | 119,30 | - | 11,70 | - | 31,30 |
| 10.10 | - | 110,- | 26,- | 10,- | 42,50 | 31,- |
| 17.10 | - | 85,75 | 22,25 | 8,- | 47,- | 30,50 |
| 24.10 | - | 103,25 | 18,50 | 12,75 | 62,50 | 48,25 |

(1) s/verre - Treibhaus

Source / Quelle : Marktbericht "Obst - Gemüse - Südfrüchte" - Zentrale Markt- und Preisberichtstelle der Deutschen Landwirtschaft g.m.b.H., Bad Godesberg

LEGUMES : PRIX A LA PRODUCTION SUR QUELQUES MARCHÉS REPRESENTATIFS (MOYENNES HEBDOMADAIRES)
 GEMÜSE : ERZEUGERPREISE AUF EINIGEN REPRESENTATIVEN MÄRKTEN (WOCHENDURCHSCHNITTE)

Cl. 1

Belgique - Belgium

| Semaine terminant le : Woche abschliessd. am : | Endives / Witloof | | Choux-fleurs / Blumenkohl | | Salades pomées/Kopfsalat | |
|---|---------------------|-------|---------------------------|----------|--------------------------|--------|
| | Fb / kg | | Fb / pièce / Stück | | Fb/24 Pièce/Stück | |
| | St. Katelijne-Haver | Gent | St. Katelijne-Haver | Gent | St. Katelijne-Haver | Leuven |
| 3.10 | 17,20 | 15,50 | 2,- | 2,50 (1) | 60,- | 53,- |
| 10.10 | 18,30 | 16,90 | 3,20 | 4,60 (1) | 25,- | 32,30 |
| 17.10 | 18,80 | 17,70 | 4,50 | 6,10 (1) | 16,70 | 17,30 |
| 24.10 | 14,80 | 14,60 | 4,30 | 6,90 (1) | 17,50 | 15,00 |

17.2

25.10.64

(1) Qualité "Extra"

Source / Quelle : Bulletin belge des Marchés Fruits et Légumes - Office national des débouchés agricoles et horticoles.

LEGUMES : PRIX A LA PRODUCTION SUR QUELQUES MARCHES REPRESENTATIFS (HEBDOMADAIRES)

GENÜSSE : ERZEUGERPREISE AUF EINIGEN REPRESENTATIVEN MÄRKTEN (WOCHENDURCHSCHNITTE)

PAYS - BAS / NIEDERLANDE

| Semaine terminant le : Woche abschl. am : | Witloof / Witloof cl. A. Ft/kg | | Choux-Fleurs / Blumenkohl Cl. I Caisse de 6 pièces/6er Kiste Ft/pièce - Stück | Salades / Salat Cl. I (Prix par 100/pièces Ft) (Prets pro 100 Stück) | |
|--|--------------------------------------|---------------|--|---|----------------------------|
| | Gouda | Rotterdam ZHE | | VENLO CGV Plein air/Freiland | Deift s/verre/Ereibhaus |
| 1964 | | | | | |
| 3.10 | 167,- | 138,- | 32,70 | 33,60 | 17,10 |
| 10.10 | 152,25 | 137,25 | 32,- | 34,- | 9,10 |
| 17.10 | 157,80 | 143,- | 36,- | 39,20 | 6,80 |
| 24.10 | 147,50 | 128,25 | 48,40 | 48,90 | 10,75 |
| | | | | | 16,80 |
| | | | | | 10,70 |
| | | | | | 8,70 |
| | | | | | 14,90 |

12.661/VI/64

17.2

25.10.64

Source / Quelle : Produktschap voor Groenten en Fruit - Den Haag

FRUITS : PRIX A L' PRODUCTION SUR QUELQUES MARCHES REPRESENTATIFS (CIVILNES HEBDOMADAIRES)
 OBST : ERZEUGERPREISE AUF EINIGEN REPRESENTATIVEN MARKTEN (WOCHENDURCHSCHNITTE)

Cl. 1

ALLEMAGNE (R.F.) - DEUTSCHLAND (B.R.)

DM/100 Kg

| Semaine terminant le : Woche abschl. am : | Pommes - Äpfel | | | | Cox's Orange | | | | Poirs - Birnen | | | |
|--|----------------|-------|-------|-------|--------------|---------|---------|-------|----------------|------|-------------------|--|
| | Goldparmäne | | BONN | | BONN | | ROISGRF | | Conférence | | Comtesse de Paris | |
| | HEIDELBERG | BONN | BONN | BONN | BONN | ROISGRF | BONN | KOLN | BONN | KOLN | | |
| 3.10 | - | 56,75 | 68,50 | 71,25 | 45,- | 38,- | - | - | - | - | - | |
| 10.10 | - | 56,- | 71,15 | 69,50 | - | - | - | - | - | - | - | |
| 17.10 | - | 53,40 | 64,75 | 58,- | 34,- | 46,- | - | 24,50 | - | - | - | |
| 24.10 | 60,- | 56,- | 68,80 | 63,80 | - | 56,- | - | 24,50 | - | - | - | |

12.661/VI/64

Source - Quelle : Marktbericht "Obst - Gemüse - Südfrüchte". Zentrale Markt - und Preisberichtsstelle der Deutschen Landwirtschaft g.m.b.H.; Bad Godesberg

16.2
25.10.64

FRUITS : PRIX A LA PRODUCTION SUR QUELQUES MARCHES REPRESENTATIFS (MOYENNES HEBDOMADAIRES)

OBST : ERZEUGERPREISE AUF EINIGEN REPRESENTATIVEN MÄRKTEN (WOCHENDURCHSCHNITTE)

Cl. 1

Belgique - Belgium

| Semaine terminant le : Woche abschliessd. am : | Pommes / Äpfel | | Fb/kg | | Poirs / Birnen | | Fb/kg |
|---|------------------|--------------|------------------|--------------|--------------------|-----------|-------|
| | Golden delicious | Cox's orange | Golden delicious | Cox's orange | Boyranné du Comice | Durondeau | |
| | St. Truiden | | | | | | |
| 1964 | | | | | | | |
| 3.10 | 6,- | 5,50 | 7,30 | | | | 5,- |
| 10.10 | 6,20 | 5,40 | 7,40 | | | | 6,20 |
| 17.10 | 7,- | 5,70 | 7,40 | | | | 6,30 |
| 24.10 | 6,30 | 5,20 | 7,70 | | | | 7,25 |

12.661/VI/64

16.2
25.10.64

Source / Quelle : Bulletin belge des Marchés Fruits et Légumes -- Office national des débouchés agricoles et horticoles.

FRUITS : PRIX A LA PRODUCTION SUR QUELQUES MARCHES REPRESENTATIFS (MOYENNE HEBODOMADAIRE)

OBST : ERZEUGERPREISE AUF EINIGEN REPRESENTATIVEN MÄRKTEN (WOCHENDURCHSCHNITTE)

PAYS-BAS / NIEDERLANDE

Cl. 1

F/kg

| Semaine terminant le : Woche abschlssd. am : | Pommes / Äpfel | | Cox's orange | | Conférence | | Poires / Birnen | |
|---|----------------|--------------|--------------|----------|------------|----------|-------------------|-------------|
| | Goudreinette | | Geldermalseg | Goes | Goes | Zwaag | Doyenné du Comice | |
| | Goes | Venlo C.V.V. | 65/70 mm | 65/70 mm | 65/70 mm | 65/70 mm | Utrecht | Barendrecht |
| 3.10 | 13,50 | - | 31,80 | 30,- | 30,60 | 30,50 | 61,25 | 63,50 |
| 10.10 | 13,15 | 24,- | 31,50 | 30,90 | - | 29,75 | 62,25 | 54,75 |
| 17.10 | 12,60 | 28,50 | 27,40 | 27,50 | - | 51,20 | 61,75 | 54,25 |
| 24.10 | 14,50 | 29,- | 33,65 | 33,75 | - | 42,20 | - | 61,75 |

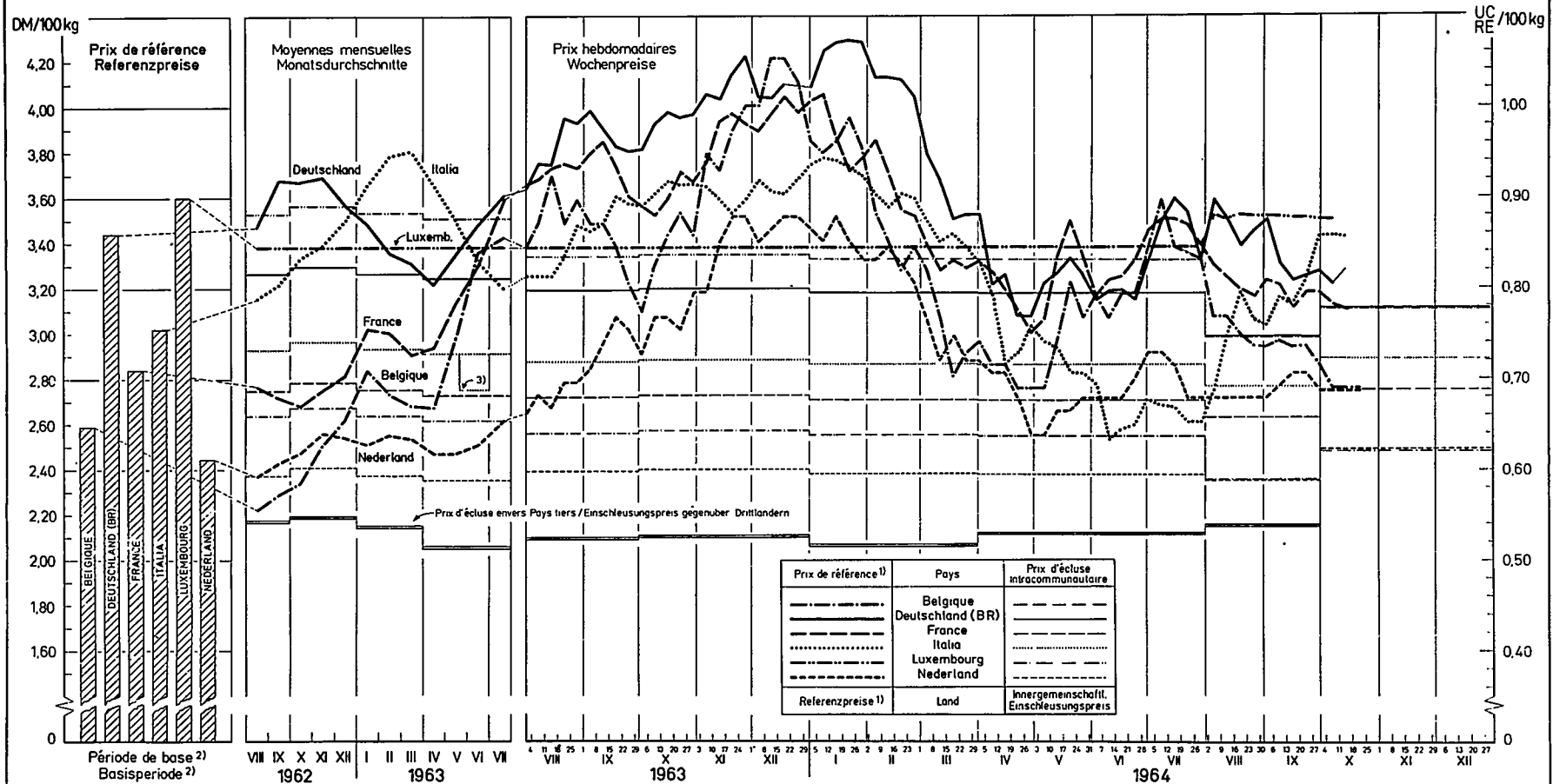
12.661/VI/64

Source / Quelle : Produktschap voor Groenten en Fruit - Den Haag

16,2

25.10.64

Prix de référence¹⁾ et prix d'écluse pour PORCS ABATTUS
Referenzpreise¹⁾ und Einschleusungspreise für GESCHLACHTETE SCHWEINE



1) Les prix de référence (méthode de calcul voir tableau 2011) se rapportent aux marchés suivants : / Die Referenzpreise (Berechnungsweise siehe Tabelle 201.1) beziehen sich auf folgende Märkte :
 BELGIQUE Anderlecht - demi gras ; DEUTSCHLAND (BR) 12 nordrhein-westfälische Märkte - Klasse c ; FRANCE Halles centrales de Paris - belle coupe ; ITALIA 6 mercati - cl 146 a 180 kg/vivo,
 LUXEMBOURG : Prix fixés / Festpreise - cat I, classe A ; NEDERLAND VIO-noteringen - Vleeswarenvarkens, 2^e cat

2) Période de base pour l'Allemagne (RF), la France et l'Italie : janvier 1959 à décembre 1961 (36 mois), pour la Belgique, le Luxembourg et les Pays-Bas : juillet 1959 à décembre 1961 (30 mois).
 Basisperiode für Deutschland (BR), Frankreich und Italien : Januar 1959 bis Dezember 1961 (36 Monate), für Belgien, Luxemburg und die Niederlande : Juli 1959 bis Dezember 1961 (30 Monate).

3) Modification temporaire du prix d'écluse (voir règlement 40/63 CEE - J.O. No.72 du 14.5.63) - Zeitlich begrenzte Änderung des Einschleusungspreises (s. Verordnung 40/63 EWG - Amtsbl. Nr.72 v. 14.5.63)

PRIX DE MARCHÉ POUR LES PIÈCES DE LA DÉCOUPE DES PORCS (MOYENNES HESBON. D. A. I. R. S.)
MARKTPRIJEN FÜR SCHWEINEFLISSTÜCKE (MÖCHENJURCHSCHNITTE)

Monnaie nationale/kg
Nationale Währung/kg

| PERIODE | BELGIQUE Marché d'Anderslecht | | | | DEUTSCHLAND (BR) 6 Märkte | | | | FRANCE Halles centrales de Paris | | | | | | |
|-------------|----------------------------------|--------|---------|-----------------------------------|------------------------------|----------|-----------------------|-----------|-------------------------------------|-------|--------|--------|---------|-----------------------------------|------|
| | Jambon | Longes | Epaules | Poitrines (entrec- lardées) | Lard | Schinken | Kotelett- strenger | Schultern | Bätsche u. Bätich- speck | Speck | Jambon | Longes | Epaules | Poitrines (entrec- lardées) | Lard |
| 31.8 - 6.9 | 54,00 | 62,50 | 41,00 | 29,00 | 9,00 | 4,20 | 6,39 | 3,71 | 3,11 | 1,11 | 5,70 | 6,80 | 3,20 | 2,95 | 0,75 |
| 7.9 - 13.9 | 58,00 | 68,75 | 43,00 | 30,00 | 9,00 | 4,19 | 6,13 | 3,60 | 3,10 | 1,13 | 5,70 | 6,50 | 3,35 | 3,10 | 0,80 |
| 14.9 - 20.9 | 58,00 | 65,00 | 43,00 | 27,50 | 10,00 | 4,16 | 5,94 | 3,57 | 3,13 | 1,12 | 5,70 | 6,10 | 3,20 | 3,10 | 0,80 |
| 21.9 - 27.9 | 58,00 | 65,00 | 43,00 | 28,50 | 10,00 | 4,08 | 5,70 | 3,57 | 3,13 | 1,10 | 5,70 | 6,35 | 3,35 | 3,15 | 0,80 |
| 28.9 - 4.10 | 57,50 | 62,50 | 43,00 | 28,50 | 10,00 | 4,07 | 5,69 | 3,59 | 3,13 | 1,15 | 5,70 | 6,25 | 3,45 | 3,30 | 0,80 |
| 5.10-11.10 | 60,00 | 57,00 | 42,00 | 28,00 | 10,00 | 4,08 | 5,58 | 3,56 | 3,18 | 1,13 | 5,70 | 6,00 | 3,50 | 3,30 | 0,75 |
| 12.10-18.10 | 60,00 | 55,00 | 41,00 | 28,00 | 10,00 | 4,10 | 5,49 | 3,63 | 3,15 | 1,19 | 5,70 | 5,90 | 3,50 | 3,30 | 0,75 |
| 19.10-25.10 | 61,25 | 56,50 | 43,00 | 30,00 | 10,00 | 4,14 | 5,50 | 3,64 | 3,25 | 1,27 | 5,70 | 5,65 | 3,40 | 3,30 | 0,75 |
| 26.10-1.11 | 61,25 | 54,00 | 43,00 | 30,00 | 10,00 | 4,16 | 5,53 | 3,76 | 3,29 | 1,28 | 5,60 | 5,60 | 3,40 | 3,30 | 0,75 |

| PERIODE | ITALIA Mercato di Milano | | | | LUXEMBOURG | | | | HEDLAND 3 Märkten | | | | | | |
|-------------|-----------------------------|---------|--------|-----------------------------|------------|--------|--------|---------|-----------------------------------|-------|------|-----------------------|-----------|---------------------------|-------|
| | Prescittio | Lombata | Spalle | Pancetta (ven- tesca) | Lardo | Jambon | Longes | Epaules | Poitrines (entrec- lardées) | Lard | Ham | Karbonade strengen | Schouders | Buikun ook Buikspek | Speck |
| 31.8 - 6.9 | 800 | 880 | 590 | 250 | 175 | 60,00 | 60,00 | 50,00 | 35,00 | 20,00 | 4,18 | 4,94 | 3,18 | 2,37 | 1,27 |
| 7.9 - 13.9 | 820 | 880 | 610 | 280 | 185 | 60,00 | 60,00 | 50,00 | 35,00 | 20,00 | 4,26 | 4,91 | 3,22 | 2,41 | 1,28 |
| 14.9 - 20.9 | 820 | 830 | 610 | 290 | 185 | 60,00 | 60,00 | 50,00 | 35,00 | 20,00 | 4,28 | 4,85 | 3,22 | 2,44 | 1,30 |
| 21.9 - 27.9 | 820 | 800 | 610 | 290 | 185 | 60,00 | 60,00 | 50,00 | 35,00 | 20,00 | 4,20 | 4,49 | 3,22 | 2,48 | 1,35 |
| 28.9 - 4.10 | 880 | 880 | 640 | 340 | 205 | 60,00 | 60,00 | 50,00 | 35,00 | 20,00 | 4,18 | 4,13 | 3,20 | 2,50 | 1,35 |
| 5.10-11.10 | 880 | 900 | 650 | 350 | 205 | 60,00 | 60,00 | 50,00 | 35,00 | 20,00 | 4,24 | 4,28 | 3,20 | 2,50 | 1,37 |
| 12.10-18.10 | 880 | 880 | 620 | 350 | 205 | 60,00 | 60,00 | 50,00 | 35,00 | 20,00 | 4,24 | 4,25 | 3,20 | 2,57 | 1,37 |
| 19.10-25.10 | 870 | 900 | 610 | 350 | 205 | 60,00 | 60,00 | 50,00 | 35,00 | 20,00 | 4,24 | 4,23 | 3,20 | 2,57 | 1,37 |
| 26.10-1.11 | 860 | ... | 600 | 330 | 205 | 60,00 | 60,00 | 50,00 | 35,00 | 20,00 | 4,20 | 4,07 | 3,17 | 2,57 | 1,39 |

201.10
25.10.64

PRIX DES PROCS ET DE L. VIANDE PORCINE DANS LES ECHANGES INTRACOMMUNAUTAIRES (MOYENNES HEBDOMADAIRES)
PREISE IN INNERGEMEINSCHAFTLICHEN HANDEL FÜR SCHWEINE UND SCHWEINEFLEISCH (WOCHENBÜROHSCHNITTE)

| Nature du produit - Warenbezeichnung | Pays de provenance et de destination Einfuhr - und Ausfuhrland | | Monnaie nat. Nat. Währung p. kg | 31.8 | 7.9 | 14.9 | 21.9 | 28.9 | 5.10 | 12.10 | 19.10 |
|---|---|--|---------------------------------------|------|------|------|------|------|-------|-------|-------|
| | | | | 6.9 | 13.9 | 20.9 | 27.9 | 4.10 | 11.10 | 18.10 | 25.10 |

1. Importations - Einfuhren

| | Pays de destination Einfuhrland | | Pays de provenance Ausfuhrland | Ff | 2,92 3,09 | 2,92 3,53 | 2,97 3,15 | 2,89 3,10 | 2,85 3,02 | 4,01 3,71 | 3,86 | 2,85 3,02 | 2,87 | 4,01 3,71 | 3,86 | 2,84 3,44 | 2,84 3,36 |
|---|------------------------------------|---|-----------------------------------|-----|--------------|--------------|--------------|--------------|--------------|--------------|--------------|--------------|--------------|--------------|------|--------------|--------------|
| | | | | | | | | | | | | | | | | | |
| 1. Porcs vivants - Lebende Schweine | France | (Ned.rland (U.E.B.L. (Italia (Deutschland (BR) | | Ff | 2,92 3,09 | 2,92 3,53 | 2,97 3,15 | 2,89 3,10 | 2,85 3,02 | 4,01 3,71 | 3,86 | 2,85 3,02 | 2,87 | 4,01 3,71 | 3,86 | 2,84 3,44 | 2,84 3,36 |
| 2. Porcs abattus - Geschlachtete Schweine | | | | | | | | | | | | | | | | | |
| a) frais ou réfrigérés - frisch oder gekühlt | France | (U.E.B.L. (Niederland | | Ff | 4,05 3,64 | 4,05 3,64 | 4,16 3,73 | 4,08 3,92 | 4,01 3,71 | 3,86 | 4,01 3,71 | 4,01 3,71 | 4,01 3,71 | 4,01 3,71 | 3,86 | 2,84 3,44 | 2,84 3,36 |
| aa) avec tête - mit Kopf | | | | | | | | | | | | | | | | | |
| bb) sans tête - ohne Kopf | France | (U.E.B.L. (Deutschland (BR) (Nederland | | Ff | 4,69 | 4,69 | 3,80 3,90 | 4,02 | 3,86 | 3,78 | 3,86 | 3,86 | 3,86 | 3,78 | 3,86 | 2,84 3,44 | 2,84 3,36 |
| b) congelé - gefroren | | | | | | | | | | | | | | | | | |
| - sans tête - ohne Kopf | France | (U.E.B.L. (Nays-Bas | | Ff | 5,17 3,26 | 5,17 3,26 | 5,25 | - | - | - | - | - | - | - | - | - | - |
| c) frais, réfrigérés ou congelés - frisch, gekühlt oder gefroren | Deutschland (BR) | (Nederland (Belgique | | Dfl | 2,81 | 2,86 3,46 | 2,88 3,44 | 2,86 3,44 | 3,44 | 3,44 | 3,44 | 3,44 | 3,44 | 3,44 | 3,44 | 2,84 3,44 | 2,84 3,36 |
| 3. Truies vivantes - Lebende Sauen | France | (Nederland | | Ff | 2,27 | 2,27 | - | - | 2,16 | 2,16 | 2,16 | 2,16 | 2,16 | 2,16 | 2,16 | 2,16 | 2,16 |

| Nature du produit Warenbezeichnung | Pays de provenance et de destination Einfuhr - und Ausfuhrland | Monnaie nat. Nat. Währung p. kg | 31.8 6.9 | 7.9 13.9 | 14.9 20.9 | 21.9 27.9 | 28.9 4.10 | 5.10 11.10 | 12.10 18.10 | 19.10 25.10 |
|---------------------------------------|---|---------------------------------------|-------------|-------------|--------------|--------------|--------------|---------------|----------------|----------------|
|---------------------------------------|---|---------------------------------------|-------------|-------------|--------------|--------------|--------------|---------------|----------------|----------------|

1. Importations - Einfuhren

| 4. Pièces de la découpe - Teilstücke a) Jambon - Schinken aa) frais ou réfrigérés - Frisch oder gekühlt | Pays de destination Einfuhrland | Pays de provenance Ausfuhrland | | | | | | | | |
|--|------------------------------------|--|----------------------|-----------------------------|-----------------------------|---------------------------|----------------------------|---------------------------|---------------------------|---------------------------|
| | France | (Italia (Deutschland (BR) (Niederland (U.E.B.L. | Ff Ff Ff Ff | - 5,52 r 5,18 5,37 | - 5,32 r 5,18 5,37 | - 5,49 5,11 5,35 | 12,54 - 5,14 5,28 | - 5,55 5,24 5,33 | - 5,55 5,24 5,33 | - 5,55 5,24 5,33 |
| bb) frais, réfrigérés ou congelés frisch, gekühlt oder gefroren | Italia | (Deutschland (U.E.B.L. (Niederland | - - 679 | - 720 706 | - 742 700 | 6,55 - 724 | - - - | - - - | - - - | - - - |
| cc) frais - frisch | Luxembourg | (Niederland (Deutschland (BR) | - - | - 61,75 | 59,20 - | - - | - - | - - | 82,00 - | 82,00 - |
| dd) congelés - gefroren | France | (Niederland (U.E.B.L. | 3,81 6,37 | 3,81 6,37 | 3,74 5,64 | 5,58 5,24 | 4,29 5,76 | 4,29 5,76 | - - | - - |
| b) Epaules - Schultern aa) frais ou réfrigérés - frisch oder gekühlt | France | (Deutschland (BR) (Niederland (U.E.B.L. | - 4,04 3,85 | - 4,04 3,85 | 4,07 4,20 3,93 | - 4,01 4,35 | 4,25 3,86 4,06 | 4,25 3,86 4,06 | 4,25 3,86 4,06 | 4,25 3,86 4,06 |
| bb) congelés - gefroren | France | (Niederland (U.E.B.L. | 3,94 3,70 | 3,94 3,70 | 3,77 3,89 | 3,85 - | 4,07 3,17 | 4,07 3,17 | 4,07 3,17 | 4,07 3,17 |

201.2
25.10.64

| Nature du produit - Warenbezeichnung | Pays de provenance et de destination Einfuhr - und Ausfuhrland | | Monnaie Nat. Nat. Währung p. kg | 7.9 | 14.9 | 21.9 | 28.9 | 5.10 | 12.10 | 19.10 |
|--|---|-----------------------------------|---------------------------------------|------|------|------|------|-------|-------|-------|
| | Pays de destination Einfuhrland | Pays de provenance Ausfuhrland | | 13.9 | 20.9 | 27.9 | 4.10 | 11.10 | 18.10 | 25.10 |
| 1. Importation - Einfuhren. | | | | | | | | | | |
| c) Longus - Koteletts aa) fraiches ou réfrigérés Frisch oder gekühlt bb) congelées - gefroren d) Lard poitrine - Bauchspeck aa) frais ou réfrigéré frisch oder gekühlt bb) frais, réfrigéré ou congelé - frisch, gekühlt oder gefroren cc) congelé - gefroren e) Lard dorsal - Rückenspeck Frais, réfrigéré ou congelé Frisch, gekühlt oder gefroren | France | (Ned rland (U.E.B.L. | Ff | 6,08 | 6,09 | 5,38 | 5,15 | 5,15 | 2,70 | 2,63 |
| | France | (U.E.B.L. (Ned rland | Ff | 6,27 | 6,40 | - | 5,91 | 5,91 | - | 1,76 |
| | France | (U.E.B.L. (Ned rland | Ff | - | - | 7,22 | - | - | - | - |
| | France | (U.E.B.L. (Ned rland | Ff | - | 6,65 | 6,56 | 6,06 | 6,06 | - | - |
| | Deutschland (BR) | (U.E.B.L. (Ned rland | Ff | - | 3,45 | 3,09 | 3,63 | 3,63 | 3,63 | 2,75 |
| | Italia | (Belgique (Ned rland | DM | 3,33 | 3,30 | 3,33 | 3,56 | 3,56 | - | - |
| | France | (Ned rland (U.E.B.L. | DM | 2,66 | 2,46 | 2,58 | 2,74 | 2,75 | - | - |
| | France | (Ned rland (U.E.B.L. | DM | - | - | - | 1,76 | - | - | - |
| | France | (Ned rland (U.E.B.L. | Lit | - | 435 | - | - | - | - | - |
| | France | (Ned rland (U.E.B.L. | Ff | 3,55 | 3,39 | 3,46 | 3,65 | 3,65 | 3,65 | 3,65 |
| e) Lard dorsal - Rückenspeck Frais, réfrigéré ou congelé Frisch, gekühlt oder gefroren | France | (Italia (Ned rland | Ff | 1,60 | 1,12 | 1,61 | - | - | - | 0,92 |
| | Deutschland (BR) | (Belgique (Ned rland | Ff | 3,25 | 3,17 | 1,28 | - | - | 1,06 | 1,00 |
| | Deutschland (BR) | (Belgique (Ned rland | DM | - | - | 0,89 | 0,89 | - | - | - |
| | Ned rland | (Italia | DM | 0,83 | 1,23 | 1,24 | - | 0,83 | - | - |
| | | | Ff | 0,87 | 0,85 | 1,04 | 0,97 | 0,85 | - | 0,85 |

201.2

25.10.64

| Nature du produit - Warenbezeichnung | Pays de provenance et de destination Einfuhr - und Ausfuhrland | Moensie nat. Maß. Mchurung p. kg | 31.8 | 7.9 | 14.9 | 21.9 | 28.9 | 5.10 | 12.10 | 19.10 |
|---|---|--|---|--|--|--|--|--------------------------------------|-----------------------|-------|
| | | | 6.9 <td>13.9 <td>20.9 <td>27.9 <td>4.10 <td>11.10 <td>18.10 <td>25.10 </td></td></td></td></td></td></td> | 13.9 <td>20.9 <td>27.9 <td>4.10 <td>11.10 <td>18.10 <td>25.10 </td></td></td></td></td></td> | 20.9 <td>27.9 <td>4.10 <td>11.10 <td>18.10 <td>25.10 </td></td></td></td></td> | 27.9 <td>4.10 <td>11.10 <td>18.10 <td>25.10 </td></td></td></td> | 4.10 <td>11.10 <td>18.10 <td>25.10 </td></td></td> | 11.10 <td>18.10 <td>25.10 </td></td> | 18.10 <td>25.10 </td> | 25.10 |

1. Importations - Einfuhr:

| | Pays de destination Einfuhrland | Pays de provenance Ausfuhrland | | | | | | | | |
|-----------------------|--|---|--------------------------|--------------------------|--------------|------------------------|----------------------|-------------------|----------------------|-------------------|
| | 4) Autres - Andere - frais, réfrigérés - frisch, gekühlt - congelés - gefroren | France France | | | | | | | | |
| 5. Saïndoux - Schmalz | Deutschland (BR) France | (France) (Niederland) (Belgique) (Niederland) (Italien) | - 0.90 - - - | - 0.97 - - - | 0.94 0.95 | 1.03 0.94 - - | 1.03 0.97 0.97 | 1.08 0.97 - | 1.06 1.01 1.06 | 1.09 1.01 - |

| Nature du produit Warenbezeichnung | Pays de provenance et de destination Einfuhr - und Ausfuhrland | | Monnaie nat. Nat. Wahrung P. kg | 31.8 | 7.9 | 14.9 | 21.9 | 28.9 | 5.10 | 12.10 | 19.10 |
|---------------------------------------|---|--|---------------------------------------|------|------|------|------|------|-------|-------|-------|
| | | | | 5.9 | 13.9 | 20.9 | 27.9 | 4.10 | 11.10 | 18.10 | 25.10 |

2. Exportations - Ausfuhren

| | Pays de provenance Ausfuhrland | | Pays de destination Einfuhrland | | | | | | | | | | | | | | | | | | | | | | | | | |
|---|-----------------------------------|--|------------------------------------|--|----|------|------|------|------|------|------|------|------|-------|--|--|--|--|--|--|--|--|--|--|--|--|--|--|
| | | | | | | | | | | | | | | | | | | | | | | | | | | | | |
| 1. Porcs vivants - Lebende Schweine | Nederland | | (Belgique (France) | | FI | - | 2,17 | 2,18 | 2,20 | - | 2,13 | - | 2,03 | 1,78 | | | | | | | | | | | | | | |
| | | | | | | | | | | | | | | | | | | | | | | | | | | | | |
| 2. Porcs abattus - Geschlachtete Schweine | France | | (Deutschland (BR) | | Ff | 3,50 | 3,50 | 3,50 | - | - | - | - | - | - | | | | | | | | | | | | | | |
| | | | | | | | | | | | | | | | | | | | | | | | | | | | | |
| a) Frais ou réfrigérés - sans tête Frisch oder gekühlt - ohne Kopf | Nederland | | (Deutschland (BR) | | FI | 2,58 | - | 2,62 | 2,62 | 2,64 | 2,54 | 2,62 | 2,62 | 2,53 | | | | | | | | | | | | | | |
| b) frais, réfrigérés ou congelés frisch, gekühlt oder gefroren | | | | | | | | | | | | | | | | | | | | | | | | | | | | |
| | | | | | | | | | | | | | | | | | | | | | | | | | | | | |
| 3. Truies vivantes - Lebende Sauen | - | | - | | - | - | - | - | - | - | - | - | - | - | | | | | | | | | | | | | | |
| 4. Pièces à la découpe - Teilstücke | Nederland | | (Italia (France (Belgique | | FI | - | 3,68 | 3,68 | 4,63 | 4,20 | 4,26 | 4,27 | 4,27 | -4,23 | | | | | | | | | | | | | | |
| a) Jambon - Schinken | | | | | | | | | | | | | | | | | | | | | | | | | | | | |
| - frais, réfrigérés ou congelés - frisch, gekühlt oder gefroren | | | | | | | | | | | | | | | | | | | | | | | | | | | | |
| | | | | | | | | | | | | | | | | | | | | | | | | | | | | |
| b) Epaules Schultern | | | | | | | | | | | | | | | | | | | | | | | | | | | | |
| - fraiches, réfrigérés ou congelés leés - frisch, gekühlt oder gefroren | | | | | | | | | | | | | | | | | | | | | | | | | | | | |

201.2
25.10.64

| Nature du produit Warenbezeichnung | Pays de provenance et de destination Einfuhr - und ausfuhrland | | Monnaie nat. Nat. Wahrung p. kg | 31.8 | 7.9 | 14.9 | 21.9 | 28.9 | 5.10 | 12.10 | 19.10 | |
|--|---|------------------------------------|---------------------------------------|------|------|------|------|------|-------|-------|-------|--|
| | Pays de provenance Ausfuhrland | | | 6.9 | 13.9 | 20.9 | 27.9 | 4.10 | 11.10 | 18.10 | 25.10 | |
| 2. Exportations - Ausfuhrun | | | | | | | | | | | | |
| c) Longes - Koteletts -fraiches, réfrigérés ou con- gelés - frisch, gekühlt oder gefroren | Ned.erland | Pays de destination Einfuhrland | | 4,84 | 4,56 | 4,66 | 4,14 | 4,15 | 4,00 | 3,93 | | |
| | | (France Belgique) | (France Belgique) | - | - | 2,62 | 3,82 | - | - | 2,86 | | |
| d) Lard poitrine - Bauchspeck -frais, réfrigéré ou congelé - frisch, gekühlt oder gefroren | Ned.erland | (Deutschland (BR)) | | 2,22 | 2,32 | 2,39 | 2,41 | 2,46 | 2,47 | 2,57 | | |
| | | (France) | | 2,61 | 2,56 | 2,53 | 2,51 | 2,63 | 2,65 | 2,67 | | |
| | | (Belgique) | | 1,52 | - | 2,41 | 2,27 | 2,33 | - | - | - | |
| | | (Italia) | | - | - | 2,51 | - | - | 2,42 | - | - | |
| e) Lard dorsal - Rückenspeck - frais, réfrigéré ou congelé - frisch, gekühlt oder gefroren | Ned.erland | (France) | | - | - | - | - | 0,77 | 0,79 | 0,94 | | |
| | | (Belgique) | | 0,51 | 0,62 | 0,61 | 0,69 | 0,60 | 0,66 | 0,62 | | |
| | | (Deutschland (BR)) | | 1,06 | 1,16 | 1,21 | 1,25 | 0,92 | 1,05 | 1,36 | | |
| f) Autres - Andere | Italia | (Ned.erland) | | - | 159 | - | - | - | - | - | | |
| | | (France) | | - | 134 | 169 | 231 | - | - | - | | |
| 5. Saindoux - Schmalz | France | (France) | | - | - | 2,86 | - | - | - | - | | |
| | | (U.E.B.L. Deutschland (BR)) | | 1,04 | 1,04 | 1,02 | 1,26 | 1,00 | 1,00 | 1,24 | | |
| | | | | 1,24 | 1,24 | 1,26 | 1,17 | 1,24 | 1,24 | | | |

201.2
25.10.64

12.03/11/64

PRIX DES PORCS ET DE LA VIANDE PORCINE DANS LES ECHANGES AVEC LES PAYS TIERS (MOYENNES HEBCOHADAIRES)
PREISE IN HANDEL MIT DRITTLÄNDERN FÜR SCHWEINE UND SCHWEINEFLEISCH (RECHENDURCHSCHNITTE)

| Nature du produit - Warenbezeichnung | Pays de provenance et de destination - Einfuhr- und Ausfuhrland | | Monnaie nat. Nat. Währung P. kg | 31,8 | 7,5 | 14,9 | 21,9 | 28,9 | 5,10 | 12,10 | 19,10 |
|---|--|------------------------------------|---------------------------------------|-------|------|------|------|------|------|-------|-------|
| | Pays de destination Einfuhrland | Pays de provenance Ausfuhrland | | | | | | | | | |
| 1. Porcs vivants - Lebende Schweine | Deutschland (BR) | (Pologne) | DM | - | 1,08 | 1,97 | 1,98 | 2,02 | - | - | - |
| 2. Porcs abattus - Geschlachtet Schweine | | | | | | | | | | | |
| a) frais ou réfrigérés - frisch oder gekühlt | France | (Danemark) | Ff | - | - | 2,82 | - | - | - | - | - |
| - avec tête - mit Kopf | | | | | | | | | | | |
| - sans tête - ohne Kopf | France | (Danemark) | Ff | 3,06 | 3,06 | 2,95 | 2,99 | 2,68 | 2,68 | | |
| b) frais, réfrigérés ou congelés - frisch, gekühlt oder gefroren | Italia | (Yougoslavie Danemark) | Lit | 344 r | 365 | 420 | - | - | - | - | - |
| c) congelé - gefroren | France | (Danemark) | Lit | 388 r | 387 | 383 | 385 | - | - | - | - |
| - sans tête - ohne Kopf | | | | | | | | | | | |
| 3. Truies vivantes - Lebende Sauen | Deutschland (BR) | (Danemark) | Ff | 2,62 | 2,62 | 2,64 | 2,58 | - | - | 1,48 | 1,45 |
| 4. Pièces de la découpe - Teilstücke | | | | | | | | | | | |
| a) Jambons - Schinken | France | (Yougoslavie Suède Danemark) | Ff | - | - | - | 7,40 | - | - | - | - |
| aa) frais ou réfrigérés - frisch oder gekühlt | | | | | | | | | | | |
| | | | | 4,53 | 4,53 | 4,48 | 5,26 | - | - | - | - |
| | | | | 4,25 | 4,25 | 4,36 | 4,62 | 4,55 | 4,55 | | |

| Nature du produit - Warenbezeichnung | Pays de provenance et de destination Einfuhr - und Ausfuhrland | | Monnaie nat. Nat. Währung p.kg | 31.8 | 7.9 | 14.9 | 21.9 | 28.9 | 5.10 | 12.10 | 19.10 |
|---|---|--|--------------------------------------|------|------|------|------|------|-------|-------|-------|
| | Einfuhr - und Ausfuhrland | | | | | | | | | | |
| | | | | 31.8 | 7.9 | 14.9 | 21.9 | 28.9 | 5.10 | 12.10 | 19.10 |
| | | | | 6.9 | 13.9 | 20.9 | 27.9 | 4.10 | 11.10 | 18.10 | 25.10 |

1. Importations - Einfuhren

| | Pays de destination Einfuhrland | | Pays de provenance Ausfuhrland | | | | | | | | |
|--|------------------------------------|----------------------------------|-----------------------------------|------|------|------|------|------|------|---|---|
| | Einfuhrland | | | | | | | | | | |
| bb) frais, réfrigérés ou congelés frisch, gekühlt oder gefroren | Italia | (Tchecoslovaquie Yougoslavie) | Lit | 685 | - | 582 | - | 5,54 | - | - | - |
| | | (Danemark) | Lit | 546 | 507 | - | 5,67 | - | - | - | - |
| | | (Argentine) | Lit | 351 | 433 | - | 4,38 | - | - | - | - |
| | | (Suède) | Lit | 591 | - | 4,33 | - | - | - | - | - |
| | | (Danemark) | Ff | 3,19 | - | 8,33 | - | - | - | - | - |
| cc) congelés - gefroren | France | (Hongrie) | Ff | 5,60 | 5,60 | 5,54 | 5,54 | 5,57 | 5,57 | - | - |
| | | (Suède) | Ff | 3,73 | 3,73 | - | 5,67 | - | - | - | - |
| | | (Danemark) | Ff | 4,32 | 4,32 | 4,33 | 4,38 | - | - | - | - |
| | | (U.S.A.) | Ff | - | - | - | 5,11 | - | - | - | - |
| | | (Royume-Uni) | Ff | - | - | 8,33 | - | - | - | - | - |
| b) Epauls - Schultern aa) frais ou réfrigérés, frisch oder gekühlt | France | (Tchecoslovaquie) | Ff | 5,55 | 5,55 | 5,57 | 5,56 | - | - | - | - |
| | | (Allemagne (RD)) | Ff | 5,61 | 5,61 | 5,54 | 5,54 | 5,24 | 5,24 | - | - |
| | | (Yougoslavie) | Ff | 5,32 | 5,32 | - | 5,25 | - | - | - | - |
| | | (Hongrie) | Ff | 4,12 | 4,12 | - | - | - | - | - | - |
| | | (Danemark) | Ff | - | - | - | 4,56 | - | - | - | - |
| bb) frais, réfrigérés, con- gelés - frisch, gekühlt oder gefroren | Italia | (Yougoslavie) | Lit | 480 | 488 | 489 | 489 | - | - | - | - |
| | | | Lit | 486 | 486 | 489 | 489 | - | - | - | - |

| Nature du produit Warenbezeichnung | Pays de provenance et de destination Einfuhr - und Ausfuhrland | | Monnaie nat. Nat. führung p. kg | 31.8 | 7.9 | 14.9 | 21.9 | 28.9 | 5.10 | 12.10 | 19.10 |
|---------------------------------------|---|--|---------------------------------------|------|------|------|------|------|-------|-------|-------|
| | Einfuhr - und Ausfuhrland | | | 6.9 | 13.9 | 20.9 | 27.9 | 4.10 | 11.10 | 18.10 | 25.10 |

1. Importations - Einfuhren

| | Pays de destination Einfuhrland | | Pays de provenance Ausfuhrland | | 10.53 | 10.52 | 10.50 | 10.53 | 4.81 | 10.53 | 10.53 | 10.53 |
|--|------------------------------------|---|-----------------------------------|---------------------------------------|-------|-------|-------|-------|-------|-------|-------|-------|
| | France | (Danemark (Royaume-Uni (Hongrie (Yougoslavie | (Danemark | (Yougoslavie (Danemark (Crestil | | | | | | | | |
| cc) congelés - gefroren | | | | | - | 4,86 | 4,87 | 4,81 | 4,81 | | | |
| c) Longus - Koteletts | | | | | - | 2,63 | 2,63 | - | - | | | |
| aa) frais ou réfrigérés - frisch oder gekühlt | | | | | 4,12 | - | 4,12 | - | - | | | |
| bb) congelés - gefroren | | | | | - | - | 4,40 | - | - | | | |
| d) Lard poitrine - Bauchspeck | | | | | - | - | 4,90 | - | - | | | |
| aa) frais ou réfrigéré - frisch oder gekühlt | | | | | - | - | 4,69 | - | - | | | |
| bb) frais, réfrigéré ou congelé frisch, gekühlt oder gefroren | | | | | 10,53 | 10,52 | 10,50 | 10,53 | 10,53 | | | |
| cc) congelé - gefroren | | | | | 340 r | 340 | 350 | - | - | | | |
| e) Lard dorsal - Rückenspeck | | | | | 1,42 | - | 1,36 | - | - | | | |
| Frais, réfrigéré ou congelé | | | | | 4,83 | 4,70 | 4,70 | 4,62 | 4,62 | | | |
| Frisch, gekühlt oder gefroren | | | | | 6,11 | - | 6,11 | 5,69 | 5,69 | | | |
| | | | | | 1,42 | - | - | - | - | | | |
| | | | | | 1,50 | - | - | - | - | | | |

201,3

25.10.64

| Nature du produit - Warenbezeichnung | Pays de provenance et de destination Einfuhr- und Ausfuhr | Monnaie nat. Nat. Wahrung S. kr | 31.8 | 7.9 | 14.9 | 21.9 | 28.9 | 3.10 | 12.10 | 19.10 |
|---|--|---------------------------------------|------|------|------|------|------|-------|-------|-------|
| | | | 6.9 | 13.9 | 20.9 | 27.9 | 4.10 | 11.10 | 18.10 | 23.10 |

1. Importations - Einfuhren

| | Pays de destination | | Pays de provenance Ausfuhrland | Monnaie nat. Nat. Wahrung S. kr | 31.8 | 7.9 | 14.9 | 21.9 | 28.9 | 3.10 | 12.10 | 19.10 |
|---|---------------------|------------------|-----------------------------------|---------------------------------------|-------|------|------|------|------|------|-------|-------|
| | Einfuhrland | Ausfuhrland | | | | | | | | | | |
| c). Autres - Andere aa) frais ou réfrigérés - frisch oder gekühlt | France | (Yougoslavie) | (Yougoslavie) | Ff | - | - | - | 7,89 | - | - | - | - |
| | | (Allemagne (Rf)) | (Frankreich) | Ff | 4,04 | 1,64 | 4,31 | - | - | - | - | - |
| | | (Danemark) | (Dänemark) | Ff | 4,93 | 4,93 | 7,25 | - | - | - | - | - |
| bb) frais, réfrigérés ou congelés frisch, gekühlt oder gefroren | Italia | (Yougoslavie) | (Yougoslavie) | Lit | 534 r | 4,38 | 483 | 532 | - | - | - | - |
| | | (Argentine) | (Argentinien) | Lit | - | - | 363 | - | - | - | - | - |
| cc) congelés - gefroren | France | (Yougoslavie) | (Yougoslavie) | Ff | - | - | - | 4,20 | - | - | - | - |
| | | (Irlande (Rép.)) | (Irland) | Ff | 4,82 | 4,82 | 4,72 | 4,76 | 4,67 | 4,67 | - | - |
| | | (Danemark) | (Dänemark) | Ff | 4,73 | 4,73 | 4,86 | - | - | - | - | - |
| | | (Suède) | (Schweden) | Ff | 5,47 | 5,47 | - | 5,53 | - | - | - | - |
| | | (Royaume-Uni) | (Vereinigtes Königreich) | Ff | 6,17 | 6,17 | 5,14 | 5,87 | 6,25 | 6,25 | - | - |
| 5. Saïndoux - Schmalz | Deutschland (BR) | (Suède) | (Schweden) | DM | 0,89 | - | - | - | 0,90 | - | - | 1,17 |
| | | (U.S.A.) | (Vereinigte Staaten) | DM | - | - | - | - | - | - | - | - |
| | | (Danemark) | (Dänemark) | DM | 0,95 | 0,93 | - | 1,00 | 2,61 | 2,64 | - | - |
| | France | (Frankreich) | (Frankreich) | Ff | - | - | - | 1,17 | - | - | - | |

| Mature du produit - Warenbezeichnung | Pays de provenance et de destination - Einfuhr - und Ausfuhrland | | Monnaie nat. Nat.-Wahrung p. kg | 7.9 13.9 | 14.9 20.9 | 21.9 27.9 | 28.9 4.10 | 5.10 11.10 | 12.10 18.10 | 19.10 25.10 |
|---|---|---------|---------------------------------------|-------------|--------------|--------------|--------------|---------------|----------------|----------------|
| | Einfuhr | Ausfuhr | | | | | | | | |

2. Exportations - Ausfuhr

| | Pays de provenance Ausfuhrland | | Pays de destination Einfuhrland | | Ff | 2,82 | 2,92 | 2,71 | 2,71 | 14,32 13,07 | 14,32 13,07 | 5,66 | 8,17 |
|--|-----------------------------------|--|------------------------------------|--|-------|-------|-------|----------------|----------------|----------------|----------------|------|------|
| | France | | (Suisse) | | | | | | | | | | |
| 1. Porcs vivants - Lebende Schweine | France | | (Suisse) | | | | | | | | | | |
| 2. Porcs abattus - beschlachtete Schweine | | | | | | | | | | | | | |
| a) frais ou réfrigérés - frisch oder gekühlt | France | | Algérie | | 5,00 | 5,34 | 5,28 | 5,04 | 5,04 | | | | |
| aa) avec tête - mit Kopf | | | Algérie | | 6,00 | - | - | - | - | | | | |
| bb) sans tête - ohne Kopf | France | | | | | | | | | | | | |
| 3. Truies vivantes - Lebende Sauen | | | | | | | | | | | | | |
| 4. Pièces de la découpe - Teilstücke | | | | | | | | | | | | | |
| jambons - Schinken | | | | | | | | | | | | | |
| - frais ou réfrigérés frisch oder gekühlt | France | | (Suisse) | | 13,17 | 13,85 | 13,25 | 14,32 13,07 | 14,32 13,07 | | | | |
| b) Epaulés - Schultern | | | | | | | | | | | | | |
| aa) Fraîches ou réfrigérées - Frisch oder gekühlt | France | | (Algérie) | | 5,73 | 14,44 | - | - | - | | | | |
| bb) Congelés - gefroren | France | | (Algérie) | | 15,53 | 4,85 | 5,00 | 5,66 | 5,66 | | | | |
| c) Longes - Koteletts | | | | | | | | | | | | | |
| aa) fraîches ou réfrigérés - frisch oder gekühlt | France | | Algérie | | 8,43 | 7,95 | 8,14 | 8,17 | 8,17 | | | | |

| Nature du produit - Warenbezeichnung | Pays de provenance et de destination Einfuhr - und Ausfuhrland | | Monnaie nat. Nat. Mahrung p. kg | 31.8 | 7.9 | 14.9 | 21.9 | 28.9 | 5.10 | 12.10 | 19.10 |
|---|---|--|--|------|------|------|------|------|-------|-------|-------|
| | | | | 6.9 | 13.5 | 20.9 | 27.9 | 4.10 | 11.10 | 18.10 | 25.10 |

2. Exportations - Ausfuhren

| | Pays de provenance Ausfuhrland | | Pays de destination Einfuhrland | | | | | | | | |
|--|-----------------------------------|--|------------------------------------|--------|--------|-----------|------------|--------|--------|--------|---|
| | | | | | | | | | | | |
| bb) fraiches, refrigeres ou congeles - frisch, gekuhlt oder gefroren | Niederland | (Royaume Uni (Antilles nerl. (Bahamas | Ff | - | - | - | - | 3,76 | 3,61 | 3,72 | |
| | | | | | | | | 3,84 | 4,53 | - | |
| | | | | | | | | | 4,47 | - | - |
| cc) congeles - gefroren | France | Algerie | Ff | 7,05 | 7,05 | 11,00 | - | - | - | - | |
| | France | Algerie | Ff | 3,20 | 3,20 | 3,13 | 3,40 | 3,93 | 3,93 | | |
| d) Lard de poitrine - Bauchspeck - frais ou refrigere - frisch oder gekuhlt | France | Algerie | Ff | - | - | - | 2,40 | 2,18 | 2,18 | | |
| | Italia | (Royaume Uni | Lit | - | 554 | - | 305 | - | - | - | |
| e) Lard dorsal - Ruckenspeck - frais, refrigere ou congele - frisch, gekuhlt oder gefroren | France | Algerie | Ff | - | - | 8,40 | - | 8,39 | 8,39 | | |
| | France | (Algerie (Congo (Brazz.) | Ff Ff | - - | - - | 9,65 - | - 18,33 | - - | - - | - - | |
| f) Autres - Andere | France | (Royaume Uni | Ff | 0,98 | 0,98 | 0,96 | 0,96 | 1,04 | 1,04 | | |
| | | | | | | | | | | | |
| | | | | | | | | | | | |
| 5. Saindoux - Schmalz | France | (Royaume Uni | Ff | - | - | - | - | - | - | - | |
| | | (Tunisie (Congo (Brazz.) | Ff Ff | - - | - - | 1,75 - | 15,15 | - - | - - | - - | |

201.3
25.10.6

PRIX DE MARCHÉ POUR LES ŒUFS DE POULES (MOYENNES HEBDOMADAIRES)

MARKTPRIJSE FÜR HÜHNEREIER (WOCHENDURCHSCHNITTE)

Classe B - Gewichtsklasse B (55 - 60 gr)

Monnaie nationale/pièce
Nationalc Währung/Stück

| PERIODE | BELGIQUE | | DEUTSCHLAND (BR) | | FRANCE | |
|---------------|--|--------------------------------|--|--|--|--|
| | Kruishoutem Prix de gros à l'achat (franco marché) Fb | Köln | München | Frankfurt | Halls centralus de Paris Prix de gros à la vente (franco marché) Ff | |
| | | (Frei rh. west. Station) DM | Grosshandelsverkaufspreise (Ab Kennzeichnungsst.) DM | Grosshandelsverkaufspreise (Frei Einzelhändler) DM | | |
| 24.8 - 30.8 | 1,525 | 0,1700 | 0,1700 | 0,1825 | 0,1860 | |
| 31.8 - 6.9 | 1,550 | 0,1675 | 0,1700 | 0,1825 | 0,2008 | |
| 7.9 - 13.9 | 1,400 | 0,1675 | 0,1650 | 0,1775 | 0,2100 | |
| 14.9 - 20.9 | 1,450 | 0,1625 | 0,1600 | 0,1750 | 0,1892 | |
| 21.9 - 27.5 | 1,225 | 0,1575 | 0,1600 | 0,1700 | 0,1817 | |
| 28.9 - 4.10 | 1,300 | 0,1675 | 0,1575 | 0,1675 | 0,1767 | |
| 5.10 - 11.10 | 1,425 | 0,1750 | 0,1650 | 0,1750 | 0,1625 | |
| 12.10 - 18.10 | 1,400 | 0,1850 | 0,1650 | 0,1850 | 0,1517 | |
| 19.10 - 25.10 | 1,600 | 0,1925 | 0,1850 | 0,1950 | 0,1683 | |
| 26.10 - 1.11 | 1,725 | 0,1988 | 0,1900 | 0,2075 | 0,1833 | |
| | | | | | | |
| PERIODE | ITALIA | | LUXEMBOURG | | NEDELAND | |
| | Milano | Roma | Preis de gros à la vente (1) | | Groothandelsaankooprijis (franco markt) | |
| | | Prezzi all'ingrosso Lit | Lit | Flux | Fl | |
| 24.8 - 30.8 | 29,50 | 29,00 | 2,250 | 0,1184 | 0,1325 | |
| 31.8 - 6.9 | 31,00 | 29,50 | 2,250 | 0,1121 | 0,1210 | |
| 7.9 - 13.9 | 29,50 | 28,70 | 2,250 | 0,1116 | 0,1198 | |
| 14.9 - 20.9 | 28,00 | 27,50 | 2,250 | 0,1047 | 0,1123 | |
| 21.9 - 27.9 | 27,50 | 27,70 | 2,083 | 0,1035 | 0,1193 | |
| 28.9 - 4.10 | 27,75 | 28,00 | 2,083 | 0,1070 | 0,1273 | |
| 5.10 - 11.10 | 29,70 | 28,50 | 2,083 | 0,1081 | 0,1268 | |
| 12.10 - 18.10 | 30,00 | 30,00 | 2,250 | 0,1116 | 0,1305 | |
| 19.10 - 25.10 | 31,25 | 31,50 | 2,250 | 0,1253 | 0,1383 | |
| 26.10 - 1.11 | 31,20 | 32,20 | 2,250 | ... | 0,1330 | |

REMERQUES - BELEUCHTUNGEN : (1) Prix des œufs vendus par une coopérative luxembourgeoise (OVOLLUX) franco commerce détail - Preise für Eier verkauft durch eine luxemb. Genossenschaft - (OVOLLUX) frei Einzelhändler.

(2) Prix payé aux producteurs, toutes classes, relevé par le LEL (représentatif pour 70% de la production), augmenté de la marge de commercialisation (1.500 fl/100 pièces ou 0,261 fl/kg)-Erzeugerpreise; alle Klassen festgesetzt durch das LEL (repräsentativ für 70% der gesamten Erzeugung, zusätzlich H andelsspanne (1.500 Fl/100 Stück oder 0,261 Fl/kg).

PREISE III. INNERGEMEINSCHAFTLICHEN HANDELS FÜR EIER (HOCHREIFUNGSSCHNITT)

| Classes et qualités Klassen und Qualitäten | Pays de provenance et de destination Einfuhrland und Ausfuhrland | Monnaie nat. Nat. Währung | 31.8 | 7.9 | 14.9 | 21.9 | 28.9 | 5.10 | 12.10 | 19.10 |
|---|---|------------------------------|---|--|--|--|--|--------------------------------------|-----------------------|-------|
| | | p. kg | 6.9 <td>13.9 <td>20.9 <td>27.9 <td>4.10 <td>11.10 <td>18.10 <td>25.10 </td></td></td></td></td></td></td> | 13.9 <td>20.9 <td>27.9 <td>4.10 <td>11.10 <td>18.10 <td>25.10 </td></td></td></td></td></td> | 20.9 <td>27.9 <td>4.10 <td>11.10 <td>18.10 <td>25.10 </td></td></td></td></td> | 27.9 <td>4.10 <td>11.10 <td>18.10 <td>25.10 </td></td></td></td> | 4.10 <td>11.10 <td>18.10 <td>25.10 </td></td></td> | 11.10 <td>18.10 <td>25.10 </td></td> | 18.10 <td>25.10 </td> | 25.10 |

1. Importations - Einfuhren

| | Pays de destination Einfuhrland | Pays de provenance Ausfuhrland | 2,16 | | 2,44 | | 2,51 | | 2,32 | | 2,61 | |
|---|------------------------------------|-----------------------------------|----------------|------|------|------|------|-------|-------|-------|------|--|
| | | | 2,39 | 2,39 | 2,86 | 2,20 | 2,08 | 2,63 | | | | |
| A. Œufs en coquille - Schaleneier | France | (Niederland U.E.B.L.) | Ff | 2,16 | 2,44 | 2,51 | - | 5,10 | 12,10 | 19,10 | | |
| a) Toutes classes - Alle Klassen | Italia | (Niederland U.E.B.L.) | Ff | 2,39 | 2,86 | 2,20 | - | 11,10 | 18,10 | 25,10 | | |
| b) Classe B - Klasse B | Deutschland (BR) | (Niederland U.E.B.L.) | Lit | 348 | 321 | 378 | 349 | 342 | 2,32 | 2,61 | | |
| | Luxembourg | (Belgique) | Lit | 347 | 317 | 321 | 373 | 294 | 2,24 | 2,63 | | |
| | | | DM | 2,40 | 2,19 | 2,05 | 2,14 | 2,21 | 1,55 | 1,75 | | |
| | | | DM | 2,38 | 2,17 | 1,99 | 2,08 | 2,21 | | | | |
| | | | Flux/ pièce | 1,80 | 1,60 | 1,40 | 1,50 | 1,60 | | | | |
| B. Œufs sans coquille (à usage alimentaire) - Eier ohne Schale (geniessbar) | Italia | (Niederland) | Lit | - | - | - | - | - | 2,02 | | | |
| a) Séchés - non sucrés - getrocknet - nicht gezuckert | Italia | U.E.B.L. | Lit | 1129 | - | - | 330 | - | | | | |
| b) non sucrés - non dénommés - nicht gezuckert - ohne Spezifizierung | France | (U.E.B.L.) | Ff | 2,95 | - | - | - | - | | | | |
| c) non sucrés - non séchés - nicht gezuckert - nicht getrocknet | | | | | | | | | | | | |

21.3
25.10.64

| Classes et qualités Klassen und Qualitäten | Pays de provenance et de destination Einfuhrland und Ausfuhrland | Monnaie nat. Nat. Währung p. kg | 31.8 | 7.9 | 14.9 | 21.9 | 28.9 | 5.10 | 12.10 | 19.10 |
|---|---|---------------------------------------|------|------|------|------|------|-------|-------|-------|
| | | | 6.9 | 13.9 | 20.9 | 27.9 | 4.10 | 11.10 | 18.10 | 25.10 |

1. Importations - Einfuhren

| | Pays de destination | | Pays de provenance Ausfuhrland | | | | | | | |
|--|---------------------|--------------------------|-----------------------------------|---|-----|-----|---|---|------|-----|
| | Einfuhrland | Ausfuhrland | | | | | | | | |
| c) Jaune d'oeufs (à usage alimentaire) <u>Eigelb (geniessbar)</u> a) séchés, non sucrés - getrocknet nicht gezuckert b) non dénommés, non sucrés ohne Spezifizierung, nicht ges. zuckert | France | (Niederland) | | - | - | - | - | - | 8,83 | |
| | Italia | (Niederland U.E.B.L.) | | - | 665 | 323 | - | - | - | 700 |

21.3
25.10.64

| Classes et qualités Klassen und Qualitäten | Pays de provenance et de destination Einfuhr - und Ausfuhrland | | Monnaie nat. Nat. Währung p. kg | 7.9 | 14.9 | 21.9 | 28.9 | 5.10 | 12.10 | 19.10 |
|---|---|--|---------------------------------------|------|------|------|------|-------|-------|-------|
| | Einfuhr - und Ausfuhrland | | | 13.9 | 20.9 | 27.9 | 4.10 | 11.10 | 18.10 | 25.10 |

2. Exportations - Ausfuhren

| | Pays de provenance et de destination Einfuhrland | | Monnaie nat. Nat. Währung p. kg | 7.9 | 14.9 | 21.9 | 28.9 | 5.10 | 12.10 | 19.10 |
|---|---|---|---------------------------------------|-------|-------|-------|-------|-------|-------|-------|
| | Einfuhrland | | | 13.9 | 20.9 | 27.9 | 4.10 | 11.10 | 18.10 | 25.10 |
| A. <u>Ceufs en coquille - Schalen Eier</u> | | | | | | | | | | |
| a) Toutes classes - alle Klassen | France | (Deutschland (BR)) | Ff | 3,14 | 3,32 | 3,09 | 2,90 | 2,55 | 2,82 | 2,24 |
| b) Classe B - Klasse B | Nederland | Deutschland (BR) | Fl | 2,07 | 2,03 | 1,87 | 1,88 | 1,99 | 2,04 | |
| | Belgique | (Deutschland (BR)) (Luxembourg (France (Italia | Fb | 28,31 | 27,93 | 25,88 | 25,40 | 26,96 | 27,66 | 29,62 |
| | | | Fb | 31,30 | 26,65 | 28,00 | 26,96 | 25,29 | 27,20 | 26,96 |
| | | | Fb | 26,33 | - | 22,26 | 25,22 | - | - | - |
| | | | Fb | 28,05 | 27,01 | 24,75 | 24,48 | 26,70 | 27,57 | 28,47 |
| B. <u>Ceufs sans coquille (à usage alimentaire) - Eier ohne Schale (geniessbar)</u> | | | | | | | | | | |
| a) congelés (boîtes de 15 kg) gefroren (Schachtel von 15 kg) | Nederland | (Deutschland (BR)) | Df | 1,91 | 1,91 | 1,91 | 1,91 | 1,91 | 1,91 | 1,91 |
| b) séchés (boîtes de 25 kg) getrocknet (Dosen von 25 kg) | Nederland | (Deutschland (BR)) | Df | 7,49 | 7,49 | 7,49 | 7,57 | 7,57 | 7,57 | 7,57 |
| C. <u>Jaunes d'oeufs (à usage alimentaire) - Eigelb (geniessbar)</u> | | | | | | | | | | |
| a) congelés - gefroren | | | | | | | | | | |
| Fûts de 65 kg (10 à 12 %) | Nederland | Deutschland (BR) | Df | 4,20 | 4,20 | 4,20 | 4,15 | 4,15 | 4,15 | 4,15 |
| Fûts von 65 kg (10-12 %) | | | | | | | | | | |
| Fûts de 50 kg (6 à 8 %) | Nederland | (Deutschland (BR)) | Df | 4,06 | 4,14 | 4,14 | 4,12 | 4,12 | 4,12 | 4,12 |
| Fûts von 50 kg (6-8 %) | | | | | | | | | | |

| Classes et qualités - Klassen und Qualitäten | Pays de provenance et de destination Einfuhr - und Ausfuhrland | Monnaie nat. Nat. Währung p. kg | 31.8 | | 7.9 | | 14.9 | | 21.9 | | 28.9 | | 5.10 | | 12.10 | | 18.10 | |
|---|---|---------------------------------------|------|--|------|--|------|--|------|--|------|--|-------|--|-------|--|-------|--|
| | | | 6.9 | | 13.9 | | 20.9 | | 27.9 | | 4.10 | | 11.10 | | 18.10 | | 25.10 | |

2. Exportations - Ausfuhr

| | Pays de provenance | | Pays de destination | | Ff | Ff | Ff | Ff | Ff | Ff | Ff | Ff | Ff | Ff | Ff | Ff | Ff | |
|--|--------------------|-------------------------------|---------------------|-------------|------|------|------|------|------|------|------|------|------|------|------|------|------|------|
| | Ausfuhrland | Einfuhrland | Ausfuhrland | Einfuhrland | | | | | | | | | | | | | | |
| b) séchés - getrocknet - boîtes de 25 kg Dosen von 25 kg | Medarland | (Deutschland) | 9,34 | 9,34 | 9,34 | 9,34 | 9,34 | 9,34 | 9,34 | 9,34 | 9,34 | 9,34 | 9,34 | 9,34 | 9,34 | 9,34 | 9,34 | 9,34 |
| | France | (Deutschland (BR) (Italia) | 4,98 | 4,44 | 4,98 | 4,44 | 4,98 | 4,44 | 4,98 | 4,44 | 4,98 | 4,44 | 4,98 | 4,44 | 4,98 | 4,44 | 4,98 | 4,44 |
| c) non séchés, non sucrés - nicht getrocknet, nicht gezuckert | | | | | | | | | | | | | | | | | | |
| | | | | | | | | | | | | | | | | | | |

| |
|----------|
| 21.2 |
| 25.10;64 |

PREISE IN HANDEL MIT DRITTLÄNDERN FÜR EIER (WOCHENDURCHSCHNITTE)

| Classes et qualités Klassen und Qualitäten | Pays de provenance et de destination Einfuhr- und Ausfuhrland | Monnaie nat. Nat. Währung p kg | 31.8 | 7.9 | 14.9 | 21.9 | 28.9 | 5.10 | 12.10 | 19.10 |
|---|--|--------------------------------------|------|------|------|------|------|-------|-------|-------|
| | | | 6.9 | 13.3 | 20.9 | 27.9 | 4.10 | 11.10 | 18.10 | 25.10 |

1. Importations - Einführen

| Classes et qualités Klassen und Qualitäten | Pays de destination | | Monnaie nat. Nat. Währung p kg | 31.8 | 7.9 | 14.9 | 21.9 | 28.9 | 5.10 | 12.10 | 19.10 | |
|--|---------------------|-------------------|--------------------------------------|------|------|------|------|------|------|-------|-------|---|
| | Einfuhrland | Ausfuhrland | | | | | | | | | | |
| A. Oeufs en coquille - Schaleneier a) toutes classes - alle Klassen | Italia | (Israel) | Lit | - | 160 | 195 | 179 | 148 | 167 | - | - | |
| | | (Suède) | Lit | 172 | 124 | 233 | - | - | - | - | - | - |
| | | (Hongrie) | Lit | 155 | 224 | 253 | 254 | 230 | 191 | - | - | - |
| | | (Roumanie) | Lit | - | - | 184 | 133 | 148 | 160 | - | - | - |
| | | (Pologne) | Lit | 265 | 235 | 189 | 212 | 200 | 192 | - | - | - |
| | | (Bulgarie) | Lit | - | 255 | 257 | 253 | 261 | 228 | - | - | - |
| | | (Danemark) | Lit | - | - | 326 | - | - | - | - | - | - |
| | | (Tchecoslovaquie) | Lit | - | - | 230 | - | - | - | - | - | - |
| | | (Danemark) | DM | 2:03 | 1,85 | 1,95 | 1,87 | - | - | - | 2,42 | - |
| | | (Bulgarie) | DM | - | - | 1,44 | 1,28 | 1,38 | 1,24 | 1,25 | 1,60 | - |
| b) Classe B - Klasse B | Deutschland (BR) | (Tchecoslovaquie) | DM | - | - | 1,54 | 1,20 | - | - | - | - | |
| | | (Hongrie) | DM | - | 1,56 | - | 1,22 | 1,28 | - | - | - | |
| | | (Roumanie) | DM | - | - | - | 1,27 | 1,37 | 1,22 | 1,20 | 1,52 | |
| | | (Pologne) | DM | - | - | 1,44 | 1,16 | - | - | 1,99 | - | |
| | | (Sud Afrique) | DM | - | - | - | - | - | - | - | - | |
| | | (Suède) | DM | - | - | - | - | - | - | - | 2,17 | |
| | | (Pologne) | Lit | - | - | - | - | - | 850 | - | - | |
| | | (Israel) | Lit | - | - | - | - | - | 280 | - | - | |
| (Pologne) | Lit | - | - | - | - | - | 260 | - | - | | | |

B. Oeufs sans coquille (à usage alimentaire) - Eier ohne Schale (geniessbar)

- séchés, non sucrés - getrocknet, nicht gezuckert
- non sucrés, non dénommés - nicht gezuckert, ohne Spezifizierung

| Classes et qualités Klassen und Qualitäten | Pays de provenance et de destination Einfuhr - und Ausfuhrland | | Monnaie nat. Nat. Währung p. kg | | 7,9 13,9 | 14,9 20,9 | 21,9 27,9 | 28,9 4,10 | 5,10 11,10 | 12,10 18,10 | 19,10 25,10 |
|---|---|---------|---------------------------------------|-------|-------------|--------------|--------------|--------------|---------------|----------------|----------------|
| | Einfuhr | Ausfuhr | Monnaie nat. | p. kg | | | | | | | |

I. Importations - Einfuhren

| C. Jaunes d'oeufs (à usage alimentaire) Eigelb (genießbar) | Pays de destination Einfuhrland | | Pays de provenance Ausfuhrland | | Lit | 796 500 569 | - | 502 | - | 500 | - | 480 |
|---|------------------------------------|---|-----------------------------------|--|-----|-------------------|---|-----|---|-----|---|-----|
| | Italia | Australie (Yougoslavie Argentine) | | | | | | | | | | |
| - non sucrés, non dénommés nicht gezuckert, ohne Spezifi- zierung | | | | | | | | | | | | |

21.3

25.10.64

| Classes et qualités Klassen und Qualitäten | Pays de provenance et de destination Einfuhr - und Ausfuhrland | Monnaie nat. Nat. Währung p. kg | 31.8 | 7.9 | 14.9 | 21.9 | 28.9 | 5.10 | 12.10 | 19.10 |
|---|---|---------------------------------------|------|------|------|------|------|-------|-------|-------|
| | | | 6.9 | 13.9 | 20.9 | 27.9 | 4.10 | 11.10 | 18.10 | 25.10 |

2. Exportations - Anzuführen

| | Pays de provenance et de destination | | Monnaie nat. Nat. Währung p. kg | 31.8 | 7.9 | 14.9 | 21.9 | 28.9 | 5.10 | 12.10 | 19.10 |
|---|--------------------------------------|--|---------------------------------------|--------------------------|--------------------------|------------------------------|----------------------------------|----------------------------------|--------------------------|------------------------------|---------------------|
| | Pays de provenance Ausfuhrland | Pays de destination Einfuhrland | | | | | | | | | |
| A. <u>Oeufs en coquille</u> - <u>Schaleneier</u> | | | | | | | | | | | |
| a) <u>toutes classes</u> - Alle Klassen | France | (Autriche (Suisse (Algérie | Ff | 2,88 3,15 - | 2,88 3,15 - | 2,83 5,84 | 3,00 2,63 | 2,87 4,21 | 2,87 4,21 | - 2,56 - | - 23,38 26,21 |
| b) <u>Classe B</u> - Klasse B | Belgique | (Algérie (Suisse (Gibraltar (Autriche | Fb | - 24,85 27,03 - | 25,47 23,55 - - | 21,04 22,40 25,02 - | 21,96 21,07 25,12 18,00 | 23,48 19,42 22,64 18,00 | - 20,71 21,90 - | 25,22 21,58 23,89 - | - - |
| B. <u>Oeufs sans coquille</u> (à usage alimentaire) - Eier ohne Schale (geniessbar) | | | | | | | | | | | |
| C. <u>Jaunes d'oeufs</u> (à usage alimentaire) Eigelb (geniessbar) | | | | | | | | | | | |
| a) non séchés, non sucrés nicht getrocknet, nicht gezuckert | France | (Suisse | Ff | - | - | - | - | 3,98 | 3,98 | - | - |
| b) non sucrés, non dénommés nicht gezuckert, nicht Spezif- zierung | Italia | (Suisse | Lit | - | - | - | 1500 | - | - | - | - |

21.2
25.10.64

PRIX DE MARCHÉ POUR LES VOLAILLES (MOYENNES HEBDOMADAIRES)
MARKTPRIJS VOOR HAUSEFLUGEL (WOCHENDURCHSCHNITTE)

| PERIODE | BELGIQUE Deinze | | DEUTSCHLAND (BR) Hamburg | | FRANCE Halles centrales de Paris | |
|---------------|---|-----------------------------------|---|--------------------------|--|---|
| | Poulets d'engraissement 1ère qualité | Poules à bouillir 1ère qualité | Bratfartige Poulets (Amerikanische) | Hühner (Holländische) | Poulets d'engraissement 1ère qualité | Poules à bouillir 1ère qualité (Poules cocottes) Coefficient de rend. 83 % |
| | Prix de gros à l'achat Poids vif | | Grosshandelsverkaufspreise Schlachtgewicht | | Prix de gros à la vente Poids abattu | |
| | Fb | Fb | DM | DM | Ff | Ff |
| 31.8 - 6.9 | 18,00 | 17,50 | 3,900 | 3,800 | 3,360 | 3,100 |
| 7.9 - 13.9 | 18,00 | 16,50 | 3,900 | 3,800 | 3,140 | 3,230 |
| 14.9 - 20.9 | 18,50 | 17,00 | 3,900 | 3,800 | 3,020 | 3,040 |
| 21.9 - 27.9 | 19,00 | 17,00 | 3,900 | 3,767 | 3,180 r | 3,120 r |
| 28.9 - 4.10 | 19,00 | 16,00 | 3,900 | 3,767 | 3,160 | 3,160 |
| 5.10 - 11.10 | 18,50 | 16,00 | 3,900 | 3,800 | 3,060 | 3,180 |
| 12.10 - 18.10 | 17,50 | 16,00 | - | 3,800 | 3,120 | 3,260 |
| 19.10 - 25.10 | 17,50 | 16,50 | - | 3,800 | 2,940 | 3,220 |
| 26.10 - 1.11 | 17,50 | 17,50 | - | 3,800 | 2,920 | 3,320 |
| | ITALIA Milano | | LUXEMBOURG | | NEDERLAND (1) | |
| | Poulets | Galline | Poulets | Poulets | Kuikens | Kippen |
| | Coefficiente di rendim. 83 % | Coefficiente di rendim. 70 % | Coeff. de rendem. 83 % | Coeff. de rendem. 70 % | le kwaliteit | le kwaliteit |
| | Prezzo di vendita all'ingrosso Peso morto Lit | | Prix de gros à la vente Poids abattu | | Groothandelsverkoopprijs Geslacht gewicht | |
| | Peso vivo Lit | Peso morto Lit | Flux | Flux | Fl | Fl |
| 31.8 - 6.9 | 450,0 | 725,0 | 46,00 | 36,00 | 2,720 | 2,530 |
| 7.9 - 13.9 | 440,0 | 775,0 | 40,00 | 36,00 | 2,750 | 2,540 |
| 14.9 - 20.9 | 425,0 | 775,0 | 43,00 | 36,00 r | 2,740 | 2,560 |
| 21.9 - 27.9 | 410,0 | 775,0 | 42,00 | 36,00 | 2,760 | 2,590 |
| 28.9 - 4.10 | 380,0 | 775,0 | 42,00 | 36,00 | 2,740 | 2,560 |
| 5.10 - 11.10 | 385,0 | 775,0 | 42,00 | 36,00 | 2,760 | 2,570 |
| 12.10 - 18.10 | 350,0 | 725,0 | 43,00 | 36,00 | 2,730 | 2,570 |
| 19.10 - 25.10 | 315,0 | 725,0 | 43,00 | 36,00 | 2,740 | 2,580 |
| 26.10 - 1.11 | 335,0 | 725,0 | ... | ... | 2,740 | 2,560 |

(1) Prix de gros à la vente, calculé par le "Produktschap voor Pluimvee en Eieren" - Grosshandelsverkaufspreis, ausgerechnet durch "Produktschap voor Pluimvee en Eieren"

22.1

25.10.64

PREISE DES VOLAILLES DANS LES ECHANGES INTRACOMMUNAUTAIRES (MOYENNES HEBDOMADAIRES)
PREISE IM INNERGEMEINSCHAFTLICHEN HANDEL FÜR HAUSFLÜGEL (WOCHENDURCHSCHNITTE)

| Nature du produit warenbezeichnung | Pays de provenance et de destination - Einfuhr- und Ausfuhrland | | Monnaie nat. Nat. Währung | | 7.9- 13.9 | | 14.9- 20.9 | | 21.9- 27.9 | | 28.9- 4.10 | | 5.10- 11.10 | | 12.10- 18.10 | | 19.10- 25.10 | |
|--|--|-----------------------------------|------------------------------|-------|--------------|-------|---------------|-------|---------------|-------|---------------|-------|----------------|-------|-----------------|-------|-----------------|-------|
| | Pays de destination Einfuhrland | Pays de provenance Ausfuhrland | | | | | | | | | | | | | | | | |
| i. Importations - Einfuhren | | | | | | | | | | | | | | | | | | |
| 1. Volailles vivantes - Lebendes Ge- flügel -supérieur à 185 gr-über 185 g Poulets et poulets - Hühner und Junghühner | Italia | Nederland | Lit | 347 | 335 | 366 | 351 | 344 | 346 | 340 | 340 | 340 | 340 | 340 | 340 | 340 | 340 | 340 |
| | | | | 34,00 | 34,00 | 34,00 | 34,00 | 34,00 | 34,00 | 34,00 | 34,00 | 34,00 | 34,00 | 34,00 | 34,00 | 34,00 | 34,00 | 34,00 |
| 3. Volailles abattues - Schlachtge- flügel a) Poulets et poulets - Hühner und Junghühner aa) Coefficient de rendem. 83 % Ausschlachtungsgrad 83 % -Poules à bouillir - Suppenhühner | Luxembourg | (Belgique Nederland) | Flux | 34,00 | 34,00 | 34,00 | 34,00 | 34,00 | 34,00 | 34,00 | 34,00 | 34,00 | 34,00 | 34,00 | 34,00 | 34,00 | 34,00 | 34,00 |
| | | | | 30,00 | 30,00 | 30,00 | 30,00 | 30,00 | 30,00 | 30,00 | 30,00 | 30,00 | 30,00 | 30,00 | 30,00 | 30,00 | 30,00 | 30,00 |
| -Poulets à rôtir - Brathühner bb) Coefficient de rendem. 70 % Ausschlachtungsgrad 70 % -Poules à bouillir - Suppenhühner | Luxembourg Belgique | Belgique France (2) | Flux Fb | 36,00 | 37,00 | 37,00 | 38,00 | 39,00 | 39,00 | 38,00 | 38,00 | 39,00 | 39,00 | 39,00 | 39,00 | 39,00 | 39,00 | 39,00 |
| | | | | - | - | - | 56,83 | 56,42 | 56,83 | 56,42 | 56,83 | 56,42 | 56,83 | 56,42 | 56,83 | 56,42 | 56,83 | 56,42 |
| -Poulets à rôtir Brathühner | Belgique | Nederland (3) | Fb | 40,81 | 40,87 | 40,82 | 40,79 | 40,85 | 40,85 | 40,87 | 40,82 | 40,79 | 40,85 | 40,85 | 40,87 | 40,82 | 40,79 | 40,85 |
| | | | | - | - | 3,75 | - | - | - | - | - | - | - | - | - | - | - | - |
| -Poules à bouillir - Suppenhühner | France Luxembourg | Nederland | Ff Flux | 38,00 | 38,00 | 38,00 | 38,00 | 38,00 | 38,00 | 38,00 | 38,00 | 38,00 | 38,00 | 38,00 | 38,00 | 38,00 | 38,00 | 38,00 |
| | | | | 38,00 | 38,00 | 38,00 | 38,00 | 38,00 | 38,00 | 38,00 | 38,00 | 38,00 | 38,00 | 38,00 | 38,00 | 38,00 | 38,00 | 38,00 |

(1) Poids moyen - mittelschweres Gewicht
(2) Congelés - Gefroren
(3) Surgelés - Tiefgekühlt

| Nature du produit - Warebezeichnung | Pays de provenance et de destination - Einfuhr- und Ausfuhrland | Monnaie nat. Nat. Währung kg | 7.9.- 13.9 | 14.9.- 20.9 | 21.9.- 27.9 | 28.9.- 4.10 | 5.10.- 11.10 | 12.10.- 18.10 | 19.10.- 25.10 |
|--|--|------------------------------------|---------------|----------------|----------------|----------------|-----------------|------------------|------------------|
|--|--|------------------------------------|---------------|----------------|----------------|----------------|-----------------|------------------|------------------|

1. Importations - Einfuhren

| | Pays de destination Einfuhrland | Pays de provenance Ausfuhrland | | | | | | | |
|---|--|-----------------------------------|-----------|-------|-------|------|------|------|-------|
| | cc) Coefficient de rendement 65 % Ausschlachtungsgrad 65 % -Poulets à rôtir-Brathühner | Luxembourg | Nederland | 44,00 | 44,00 | ... | ... | ... | 44,60 |
| dd) Sans désignation de qualité- Ohne Qualitätsbezeichnung -Poulets à rôtir-Brathühner | France | U.E.B.L. | 3,64 | - | - | - | - | - | - |
| b) Canards - Enten | | | | | | | | | |
| aa) Coefficient de rendement 67 % Ausschlachtungsgrad 67 % - jusque 1600 gr - bis 1600 gr | Deutschland (BR) | Nederland | 2,97 | 2,97 | 3,00 | 3,00 | 3,01 | 3,06 | 3,04 |
| bb) sans désignation de qualité- ohne Qualitätsbezeichnung - plus de 1600 gr - über 1600 gr | Deutschland (BR) | Nederland | 2,97 | 2,97 | 3,00 | 3,00 | 3,04 | 3,06 | 3,06 |
| | France | Nederland | - | - | - | 2,75 | 2,75 | - | - |

22.2

25.10.64

| Nature du produit - Warenbezeichnung | Pays de provenance et de destination - Einfuhr- und Ausfuhrland | | Monnaie nat. Nat. Währung kg | 7.9- 13.9 | 14.9- 20.9 | 21.9- 27.9 | 20.9- 4.10 | 5.10- 11.10 | 12.10 16.10 | 19.10 25.10 |
|--|--|---|------------------------------------|--------------|---------------|---------------|---------------|----------------|----------------|----------------|
| | Pays de provenance Ausfuhrland | Pays de destination Einfuhrland | | | | | | | | |
| A. Volailles vivantes - Lebendes Geflügel a) supérieur à 185gr-über 185 g | Nederland | Deutschland (BR) | Ff | 1,47 | 1,54 | 1,53 | 1,54 | 1,46 | 1,47 | 1,48 |
| | Nederland | Deutschland (BR) | Ff | 1,76 | 1,75 | 1,76 | 1,78 | 1,78 | 1,75 | 1,74 |
| b) sans distinction de poids - ohne Gewichtsbezeichnung | Belgique | Deutschland (BR) | Fb | 24,92 | 22,84 | 22,73 | 20,78 | 22,82 | 22,50 | 22,41 |
| | | | | | | | | | | |
| B. Volailles abattues-Schlachtgeflügel a) Poulets et poulets - Hühner und Junghühner | France | Deutschland (BR) | Ff | 4,43 | 4,67 | 3,53 | 4,17 | 4,17 | 4,43 | 37,00 |
| | Belgique | France (1) | Fb | 37,00 | - | - | - | 37,00 | 37,00 | 37,00 |
| aa) Coefficient de rend. 53% Ausschlichtungsgrad 53% | France | (Deutschland (BR) (Italia (U.E.B.L. | Ff | 4,43 | 4,51 | 4,62 | 4,43 | 4,43 | 4,45 | 4,45 |
| | | | Ff | - | - | - | - | - | 8,82 | 5,93 |
| bb) Coefficient de rend. 70% Ausschlichtungsgrad 70% | Belgique | Deutschland (BR)(2) " | Fb | 35,25 | 35,23 | 35,79 | 36,87 | 36,35 | 36,86 | 34,93 |
| | Nederland | Deutschland (BR) Deutschland (BR) | Ff | 2,54 | 2,56 | 2,59 | 2,56 | 2,57 | 2,57 | 2,58 |
| -Poulets à bouillir - Suppenhühner | France | Deutschland (BR) | Ff | 3,66 | 3,49 | 3,46 | 3,58 | 3,58 | 3,45 | 3,45 |
| | Belgique | (Deutschland (BR)(1) " " | Fb | 40,26 | 39,71 | 40,20 | 40,45 | 40,10 | 40,36 | 40,39 |
| -Foulets à rôtir - Brathühner | Belgique | " | Fb | 37,96 | 37,91 | 37,97 | 38,07 | 37,73 | - | 37,14 |
| | | " | Fb | - | 37,25 | 36,81 | 37,44 | - | - | 37,44 |

22. 2
25. 0. 64

(1) frais - frisch
(2) surgelés - tiefgekühlt
(3) congelés - gefroren

| Nature du produit - Warenbezeichnung | Pays de provenance et de destination - Einfuhr- und Ausfuhrland | | Monnaie nat. Nat. Währung kg | 31.8- | 7.9- | 14.9- | 21.9- | 28.9- | 5.10- | 12.10 | 19.10 | |
|--|--|--|------------------------------------|-------|-------|-------|-------|-------|-------|-------|-------|-------|
| | Ausfuhrland | Einfuhrland | | 6.9 | 13.9 | 20.9 | 27.9 | 4.10 | 11.10 | 18.10 | 25.10 | |
| cc) Coefficient de rendement. 65 % Ausschlachtungsgrad 65 % -Poulets à rôti r-Brathühner | Niederland | Deutschland (BR) | Ff | 2,72 | 2,74 | 2,74 | 2,76 | 2,74 | 2,76 | 2,73 | 2,74 | |
| | France | Deutschland (BR) | Ff | 4,07 | 4,07 | 4,14 | 4,09 | 4,14 | 4,14 | 3,96 | | |
| | Belgique | (Deutschland (1) (" (2) (" (3) | Fb | 43,10 | - | 43,13 | - | 43,00 | 43,00 | 43,00 | - | - |
| | | | Fb | 42,63 | 42,64 | 41,71 | 42,24 | 41,63 | 41,77 | - | - | 42,61 |
| | | | Fb | - | - | - | - | - | - | - | - | 42,53 |
| | France | (Deutschland (BR) (U.E.S.L. | Ff | 4,14 | 4,14 | 4,15 | 4,13 | 4,21 | 4,21 | 4,11 | | |
| | France | Deutschland (BR) | Ff | 13,88 | 13,88 | - | - | - | - | - | - | |
| | France | Deutschland (BR) | Ff | - | - | 3,96 | 6,96 | 6,77 | 6,77 | - | - | |

2. Exportations - Ausfuhr

- (1) frais - frisch
- (2) surgelés - tiefgekühlt
- (3) sans distinction - ohne Bezeichnung

PRIX DES VOLAILLES DANS LES ECHANGES AVEC LES PAYS TIERS (Moyennes hebdomadaires)
PREISE IN HANDEL MIT DRITTLÄNDERN FÜR HAUSGEFLÜGEL (WOCHEWEISE HEBCHEMIDELPREISE)

| Nature du produit - Warenbezeichnung | Pays de provenance et de destination - Einfuhr- und Ausfuhrland | Monnaie nat. - Nat. Währung | 31.8-6.9 | 7.9-13.9 | 14.9-20.9 | 21.9-27.9 | 28.9-4.10 | 5.10-11.10 | 12.10-18.10 | 19.10-25.10 |
|--------------------------------------|---|-----------------------------|----------|----------|-----------|-----------|-----------|------------|-------------|-------------|
|--------------------------------------|---|-----------------------------|----------|----------|-----------|-----------|-----------|------------|-------------|-------------|

1. Importations - Einfuhren

| | Pays de destination - Einfuhrland | | Pays de provenance - Ausfuhrland | | Monnaie nat. - Nat. Währung | 31.8-6.9 | 7.9-13.9 | 14.9-20.9 | 21.9-27.9 | 28.9-4.10 | 5.10-11.10 | 12.10-18.10 | 19.10-25.10 |
|---|-----------------------------------|------------------|----------------------------------|--------|-----------------------------|----------|----------|-----------|-----------|-----------|------------|-------------|-------------|
| | Italia | Deutschland (BR) | Italia | Suisse | | | | | | | | | |
| A. Volailles vivantes - Lebendes Geflügel | | | | | Lit | - | - | 795 | - | - | - | - | - |
| B. Volailles abattues - Schlachtgeflügel | | | | | | | | | | | | | |
| a) Poulets et poulets flûnés et Jungflüher | | | | | | | | | | | | | |
| aa) Coefficient de rend. 70% - Ausschlichtungsgrad 70% | | | | | | | | | | | | | |
| Poules à bouillir - Suppenflüher | | | | | | | | | | | | | |
| Poulets à rôtir - Brathühner | | | | | | | | | | | | | |
| bb) Sans désignation de qualité - ohne Qualitätsbezeichnung | | | | | | | | | | | | | |
| Poules à bouillir - Suppenflüher | | | | | | | | | | | | | |
| Poulets à rôtir - Brathühner | | | | | | | | | | | | | |
| b) Dindes - Puten | | | | | | | | | | | | | |
| c) Canards - Enten | | | | | | | | | | | | | |
| aa) Coefficient de rendem. 87% - Ausschlichtungsgrad 87% | | | | | | | | | | | | | |
| bb) Sans désignation de qualité - ohne Qualitätsbezeichnung | | | | | | | | | | | | | |

- (1) Poids moyen - mittelschweres Gewicht
- (2) Congelés - gefroren
- (3) Surgelés - Tiefgeföhlt

| Mature du produit Warenbezeichnung | Pays de provenance et de destination - Einfuhr- und Ausfuhrland | Monnaie nat. Nat. Währung kg | 31.8- 6.9 | 7.9- 13.9 | 14.9- 20.9 | 21.9- 27.9 | 28.9- 4.10 | 5.10- 11.10 | 12.10- 18.10 | 19.10- 25.10 |
|---------------------------------------|--|------------------------------------|--------------|--------------|---------------|---------------|---------------|----------------|-----------------|-----------------|
|---------------------------------------|--|------------------------------------|--------------|--------------|---------------|---------------|---------------|----------------|-----------------|-----------------|

2. Exportations - Ausfuhren

| | Pays de provenance et de destination | | Monnaie nat. Nat. Währung kg | 31.8- 6.9 | 7.9- 13.9 | 14.9- 20.9 | 21.9- 27.9 | 28.9- 4.10 | 5.10- 11.10 | 12.10- 18.10 | 19.10- 25.10 |
|---|--------------------------------------|--|------------------------------------|---------------------------------|-----------------------------|-----------------------------|--------------------------------|--------------------------------|--------------------------------|---------------------------|-----------------|
| | Pays de provenance Ausfuhrland | Pays de destination Einfuhrland | | | | | | | | | |
| A. <u>Volailles vivantes - Lebendes Geflügel</u> | | | | | | | | | | | |
| B. <u>Volailles abattues - Schlachtgeflügel</u> | | | | | | | | | | | |
| a) Poulets et poulets - Hühner und Junghühner | | | | | | | | | | | |
| aa) Coefficient de rendement 83% Ausschlachtungsgrad 83% | | | | | | | | | | | |
| - poules à bouillir - Suppenhühner | France | Algérie | Ff | 3,28 | - | 3,47 | 3,37 | 3,37 | - | 3,32 | |
| - poulets à rôtir - Brathühner | France | (Suisse (Algérie (Congo (Brazza) | Ff | 3,90 3,26 4,88 | 3,80 2,93 2,85 | 3,64 3,45 4,82 | 3,82 3,80 2,78 | 3,82 3,80 2,78 | 3,82 3,80 2,78 | 3,89 3,49 2,95 | |
| bb) Coefficient de rendement 70% Ausschlachtungsgrad 70% | | | | | | | | | | | |
| - poules à bouillir - Suppenhühner | France | Suisse | Ff | - | - | - | 3,63 | 3,63 | - | 3,72 | |
| - Poulets à rôtir - Brathühner | France | (Suisse (Autriche (Congo (Brazza) (Algérie (Autriche (1) | Ff | 3,22 3,15 - - 31,67 | 3,39 - - 3,36 - | 3,20 3,15 - - - | 3,12 3,25 - 3,30 - | 3,12 3,25 - 3,30 - | 3,12 3,25 - 3,30 - | 3,74 2,94 3,10 - | |
| | Belgique | (Autriche (1) | Fb | - | - | - | - | - | - | - | |

(1) surgelés - Tiefgekühlt

| Nature du produit - Warenbezeichnung | Pays de provenance et de destination - Einfuhr- und Ausfuhrland | Monnaie nat. Nat. Währung | 31.8.- 6.9 | 7.9.- 13.9 | 14.9.- 20.9. | 21.9.- 27.9 | 28.9.- 4.10 | 5.10.- 11.10 | 12.10.- 18.10 | 19.10.- 25.10 |
|---|--|------------------------------|---------------|---------------|-----------------|----------------|----------------|-----------------|------------------|------------------|
|---|--|------------------------------|---------------|---------------|-----------------|----------------|----------------|-----------------|------------------|------------------|

2. Exportations - Ausfuhren

| | Pays de provenance - Ausfuhrland | | Pays de destination Einfuhrland | | | | | | | |
|--|-------------------------------------|--------|------------------------------------|------------------|-----|------|------|------|------|------|
| | | | | | | | | | | |
| cc) Coefficient de rendement 65 % Aussschlachtungsgrad 65 % -Poules à bouillir-Suppenhühner -Poulets à rôtir-Brathühner | France | France | Suisse | (Suisse) | Ff | 2,98 | 2,98 | 2,98 | - | - |
| | France | France | Algérie | (Suisse) | Ff | 1,88 | - | - | - | - |
| | France | France | Suisse | (Suisse) | Ff | 3,34 | 3,40 | 3,40 | 3,45 | - |
| dd) Sans désignation de qualité - Cine Qualitätsbezeichnung -Poules à bouillir-Suppenhühner -Poulets à rôtir-Brathühner | France | France | Algérie | (Suisse) | Ff | 3,85 | 3,85 | 3,85 | 3,26 | 3,80 |
| | Italia | France | Suisse | (Suisse) | Lit | 480 | 492 | 495 | - | 3,99 |
| | France | France | (Suisse) | (Algérie) | Ff | 4,13 | 4,37 | 4,37 | - | - |
| b) Canards - Enten | France | France | (Suisse) | (Suisse) | Ff | 4,75 | 4,75 | 4,75 | 5,65 | - |
| | France | France | (Suisse) | (Algérie) | Ff | 4,75 | - | - | - | - |
| | France | France | Algérie | (Suisse) | Ff | 3,70 | - | - | - | - |
| cc) Sans désignation de qualité - Ohne Qualitätsbezeichnung -frais, réfrigérés ou congelés- frisch, gekühlt oder gefroren | France | France | (Suisse) | (Suisse) | Ff | 5,52 | 5,52 | 5,52 | 5,46 | 5,46 |
| | France | France | (Suisse) | (Congo (Brazza)) | Ff | 4,35 | 4,23 | 4,23 | - | - |
| | France | France | (Suisse) | (Suisse) | Ff | 6,95 | 6,84 | 6,84 | 7,41 | 5,90 |
| c) Pintades - Perlhühner | France | France | (Suisse) | (Suisse) | Ff | 9,43 | 9,43 | 9,43 | - | - |
| | France | France | (Suisse) | (Algérie) | Ff | - | - | - | - | - |
| | France | France | (Suisse) | (Congo (Brazza)) | Ff | 7,77 | - | - | - | - |
| aa) fraîches, réfrigérées ou congelées frisch, gekühlt oder gefroren | France | France | (Suisse) | (Suisse) | Ff | 7,20 | 7,20 | 7,20 | - | - |
| | France | France | (Suisse) | (Congo (Brazza)) | Ff | - | - | - | - | - |
| | France | France | (Suisse) | (Congo (Brazza)) | Ff | - | - | - | - | - |
| d) Dindes - Puten | France | France | (Suisse) | (Suisse) | Ff | 7,20 | 7,20 | 7,20 | - | - |
| | France | France | (Suisse) | (Congo (Brazza)) | Ff | - | - | - | - | - |
| | France | France | (Suisse) | (Congo (Brazza)) | Ff | - | - | - | - | - |

22.3
25.10.64

PRIX POUR LES POUDRES DE LAIT EGRENE "SPRAY" (MOYENNES HEOMADAIRES)

PREISE FÜR MAGERMILCHPULVER "SPRAY" (HOCHENDURCHSCHNITTE)

Prix de gros, départ usine - Gros handelspreise, ab Fabrik

Monnaie nationale/100 kg
Nationale Währung/100 kg

| PERIODE | BELGIQUE Fb | DEUTSCHLAND(BR) Dh | FRANCE Ff | ITALIA Lit | LUXEMBOURG Flux | NEDERLAND Fl |
|---------------|----------------|-----------------------|--------------|---------------|--------------------|-----------------|
| 3.8 - 9.8 | 1.685,0 | 110,00 | 206,00 | ... | 1.675,0 | 123,00 |
| 10.8 - 16.8 | 1.685,0 | 110,00 | 207,00 | ... | 1.675,0 | 123,50 |
| 17.8 - 23.8 | 1.685,0 | 110,00 | 208,00 | ... | 1.675,0 | 124,00 |
| 24.8 - 30.8 | 1.685,0 | 119,00 | 208,00 | ... | 1.675,0 | 127,00 |
| 31.8 - 6.9 | 1.685,0 | 118,00 | 213,00 | ... | 1.675,0 | 130,00 |
| 7.9 - 13.9 | 1.685,0 | 118,00 | 213,00 | ... | 1.675,0 | 131,00 |
| 14.9 - 20.9 | 1.685,0 | 118,00 | 217,00 | ... | 1.675,0 | 128,00 |
| 21.9 - 27.9 | 1.685,0 | 120,00 | 217,00 | ... | 1.675,0 | 128,00 |
| 28.9 - 4.10 | 1.685,0 | 120,00 | 208,00 | ... | 1.700,0 | 127,50 |
| 5.10 - 11.10 | 1.685,0 | 130,00 | 207,00 | ... | 1.700,0 | 125,00 |
| 12.10 - 18.10 | 1.685,0 | 130,00 | 207,00 | ... | 1.725,0 | 123,50 |
| 19.10 - 25.10 | ... | 130,00 | ... | ... | ... | 123,00 |

23.10

25.10.64

PRIX POUR LES IMPORTATIONS (1) DES POUDRES DE LAIT EGRELE "SPRAY" (MOYENNES HEBDOMADAIRES)

PREISE FÜR EINFÜHREN (1) VON PÄSERN: MILCHPULVER "SPRAY" (WOCHENDURCHSCHNITTE)

| Pays de destination Einfuhrland | Pays de provenance Ausfuhrland | Monnaie nat. Nat. Währung 100 kg | 7.9 | 14.9 | 21.9 | 28.9 | 5.10 | 12.10 | 19.10 |
|------------------------------------|-----------------------------------|--|------|------|------|------|-------|-------|-------|
| | | | 13.9 | 20.9 | 27.9 | 4.10 | 11.10 | 18.10 | 25.10 |

1. Importations en provenance des Etats membres - Einführen aus Mitgliedstaaten

| | | | | | | | | | |
|------------------|------------|-----|---------|---------|---------|--------|--------|--------|--------|
| Belgique | France | Fb | 1.714,0 | 1.714,0 | 1.714,0 | - | - | - | ... |
| Deutschland (3R) | France | Dii | 127,20 | 127,20 | 133,68 | 133,68 | 131,50 | 129,60 | 129,60 |
| | Belgique | Di | 146,40 | 146,40 | 145,60 | 145,60 | 144,00 | 142,00 | 142,00 |
| | Niederland | Di | 135,40 | 135,40 | 134,09 | 133,29 | 131,70 | 131,46 | 131,48 |
| Niederland | Belgique | Fi | - | - | 123,00 | - | - | - | - |

2. Importations en provenance des pays tiers - Einführen aus Drittländern

| | | | | | | | | | |
|------------------|------------|----|---------|---------|---------|---------|---------|---------|--------|
| Belgique | Etats-Unis | Fb | 1.525,0 | 1.525,0 | 1.525,0 | 1.540,0 | 1.540,0 | 1.550,0 | ... |
| Deutschland (3R) | Etats-Unis | Di | 127,20 | 127,20 | 125,60 | 124,00 | 123,20 | 124,80 | 124,80 |
| | Niederland | Fi | 112,22 | 110,83 | 110,63 | 110,77 | 111,13 | 111,13 | 111,50 |

(1) Prix d'offre - Angebotspreise