

MARCHES AGRICOLES  
AGRARMÄRKTE  
MERCATI AGRICOLI  
LANDBOUWMARKTEN

Primary Copy

PRIX - PREISE - PREZZI - PRIJZEN

5

10-3-1964

164

Couleur des pages	Indications en code	N°	Codeverzeichnis	Farbe der Seiten
	<u>1ère partie du chiffre code (1)</u>		1. <u>Teil der Codeziffer (1)</u>	
	<u>GENERALITES</u>	0	<u>ALLGEMEINES</u>	
	<u>Produits végétaux</u>	1	<u>Pflanzliche Erzeugnisse</u>	
jaune	- Céréales	10	- Getreide	gelb
blanc	- Sucre	11	- Zucker	weiss
vert	- Fruits	16	- Obst	grün
vert	- Légumes	17	- Gemüse	grün
	<u>Produits animaux</u>	2	<u>Tierische Erzeugnisse</u>	
rouge	- Viande	20	- Fleisch	rot
	- porc	201	- Schweine	
	- bovine	202	- Rinder	
jaune	- Oeufs	21	- Eier	gelb
bleu	- Volaille	22	- Geflügel	blau
blanc	- Lait et produits laitiers	23	- Milch und Milchprodukte	weiss
	<u>2ème partie du chiffre code (1)</u>		2. <u>Teil der Codeziffer (1)</u>	
	<u>GENERALITES</u>	0	<u>ALLGEMEINES</u>	
	<u>Prix de marché</u>	1	<u>Marktpreise</u>	
	- dans les pays membres de la C.E.E.	10	- in den Mitgliedstaaten EWG	
	- dans les pays tiers	11	- in Drittländern	
	<u>Prix appliqués dans le commerce intra-communautaire</u>	2	<u>Preise im innergemeinschaftlichen Handel</u>	
	<u>Prix appliqués dans le commerce avec les pays tiers</u>	3	<u>Preise im Handel mit Drittländern</u>	

(1) Exemples :

- 10.10 : prix des céréales sur les marchés des pays membres  
 201.2 : prix de la viande de porc appliqués dans le commerce intracommunautaire

(1) Beispiele :

- 10.10 : Getreidepreise auf den Märkten der Mitgliedstaaten  
 201.2 : Schweinefleischpreise im innergemeinschaftlichen Handel

Signes et abréviations	-	Zeichen und Abkürzungen
Pas de cotation ou fixation de prix	-	Keine Preisnotierung oder -festsetzung
Informations non disponibles	...	Informationen nicht verfügbar
Moyenne	Ø	Durchschnitt
Unité de compte	UC	-
-	RE	Rechnungseinheit
Monnaie nationale	MN	-
-	NW	Nationale Währung
Franc belge	Fb	Belgische Franken
Deutsche Mark	DM	Deutsche Mark
Franc français	Ff	Französische Franken
Lire italienne	Lit	Italienische Lire
Franc luxembourgeois	Flux	Luxemburger Franken
Florin néerlandais	Fl	Holländische Gulden
Landbouw Economisch Instituut	LEI	Landbouw Economisch Instituut
Varkens Inkoop Organisatie	VIC	Varkens Inkoop Organisatie
Chiffre (s) provisoire (s)	p	Vorläufige Zahl (en)
Chiffre (s) révisé (s)	r	Berichtete Zahl (en)

**PRIX INDICATIFS, PRIX D'INTERVENTION ET PRIX DE MARCHÉ (MOYENNES MENSUELLES) POUR CÉRÉALES**  
**RICHTPREISE, INTERVENTIONSPREISE UND MARKTPREISE (MONATSDURCHSCHNITTE) FÜR Getreide**

Monnaie nationale/100 kg  
 Nationale Währung/100 kg

Blé tendre/Weichweizen

	BELGIE BELGIQUE	DEUTSCHLAND (FR)		FRANCE			ITALIA		LUXEMBOURG	NEDERLAND		
		a	b	a	x	(1)	b	(2)			a	b
1963 Dec	I	49,29	46,04	50,62		47,12	(2)	7,300	6,600	603	37,00	
	II	45,99	44,39	45,72		44,39		6,750	6,325	573	35,10	
	III	47,50	46,13	48,10		47,08	47,08	7,413	7,100	553	35,90	
1964 Jan	I	49,69	46,44	51,02		47,52		7,360	6,650	607	37,35	
	II	46,39	44,79	46,12		44,79		6,800	6,375	577	35,45	
	III	43,00	46,15	49,02	43,70	47,48	47,48	7,628	7,325	557	36,35	
Feb	I	50,09	46,84	51,42		47,92		7,400	6,700	611	37,70	
	II	46,79	45,19	46,52		45,19		6,850	6,425	581	35,80	
	III	47,33	46,15	49,52	49,03	47,53	47,53	7,750	7,432	561	36,21	
Mar	I	50,47	47,22	51,82		48,32		7,450	6,750	615	38,05	
	II	47,17	45,57	46,92		45,59		6,900	6,475	595	36,15	
	III											
Semaine terminant le: Woche ab- schlusses am:	15/2		46,15	46,39	49,09	47,92	47,92	7,775	7,438	561	36,40	
	22/2	47,50	46,15	49,18	49,18	47,12	47,12	7,725	7,438	561	36,15	
	29/2	47,00	46,15	49,54	49,74	47,32	47,32	7,725	7,413	561	35,90	
	7/3	47,00	...	...	...	...	...	7,675	7,363	565	...	

REMARKES - BEMERKUNGEN : a. Zone la plus déficitaire/hauptzuschussgebiet b. Zone la plus excédentaire/hauptüberschussgebiet  
 I. Prix indicatifs/Richtpreise II. Prix d'intervention/interventionspreise III. Prix de marché/marktpreise

France/Frankreich : (1) Prix pour les qualités commercialisées - Preise der vermarkteten Qualitäten  
 (2) Prix ramenés au standard de qualité français compte tenu uniquement du poids spécifique /  
 Ungerchnet auf französische Standardqualität jedoch nur unter Berücksichtigung des Hektolitergewichtes  
 x Prix Basses-Alpes / Preis Basses-Alpes

10.10  
 10.3.64

Pour autres remarques voir No. 3 pages 3 à 8 / Für andere Bemerkungen siehe Nr. 3 Seite 3 bis 8

PRIX INDICATIFS, PRIX D'INTERVENTION ET PRIX DE MARCHÉ (MOYENNES MENSUELLES) POUR DEREALES

RICHTPREISE, INTERVENTIONSPREISE UND MARKTPREISE (MONATSDURCHSCHNITTE) FÜR GETREIDE

Monnaie nationale/100 kg  
Nationalc Währung/100 kg

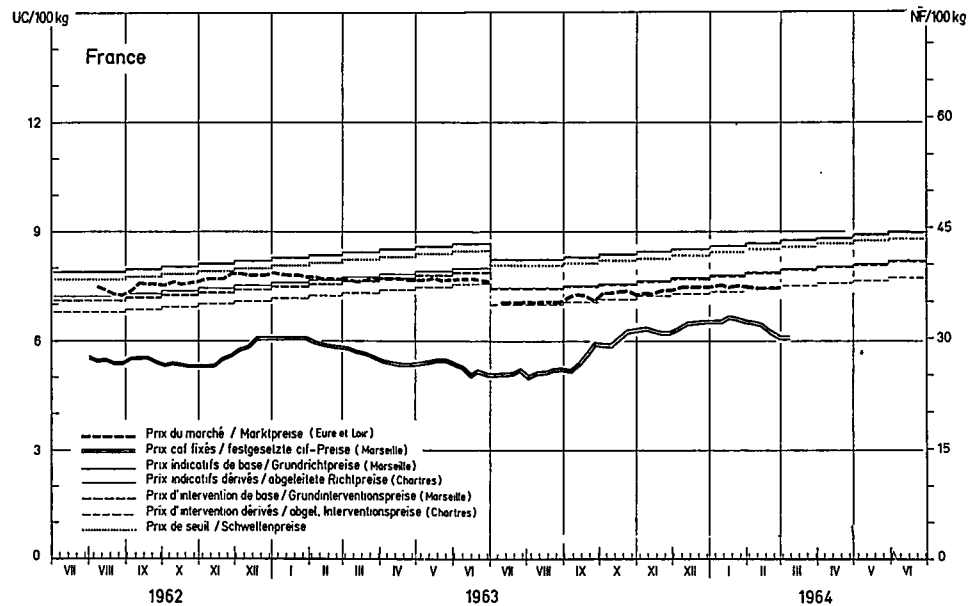
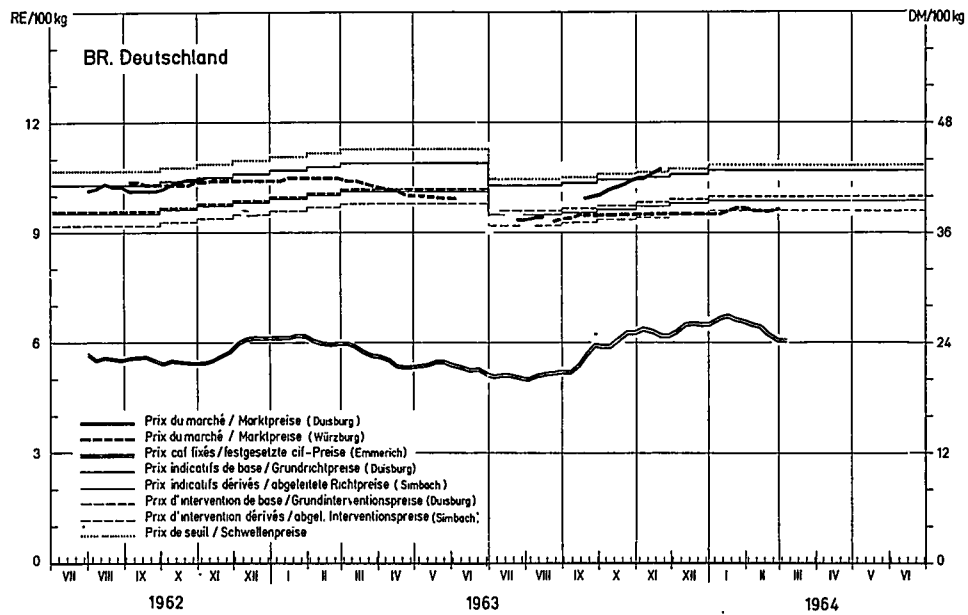
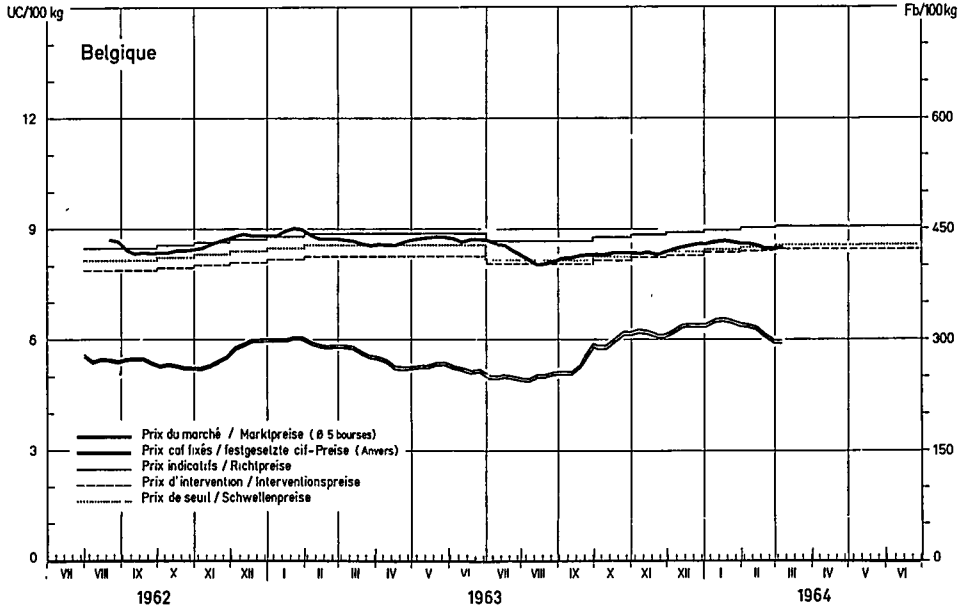
Seigle/Roggen

	BELGIE BELGIQUE	DEUTSCHLAND (BR)		FRANCE		ITALIA	LUXEMBOURG	NEDERLAND
		a		b				
		a	b	a	b			
1963								
Dec	I II III	415 386 387	41,74 40,39 42,65	41,52 37,53 -	38,02 34,38 35,25	- - 7,550	560 - 540	26,25 - 26,38
1964								
Jan	I II III	418 399 402	42,14 40,79 42,65	41,92 37,93 -	33,42 34,78 34,50	- - 7,550	560 - 540	26,25 - 26,89
Feb	I II III	421 392 396	42,54 41,19 42,59	42,32 39,33 -	38,32 35,19 34,70	- - -	560 - 540	26,25 - 26,30
Mar	I II III	424 394	42,92 41,57	42,72 33,73	39,22 35,58	- -	560 -	26,25 -
Semaine ter- minant le :	15/2 22/2	395 334	42,65 42,65	- -	34,50 34,50	- -	540 540	26,25 26,15
Wochende ab-	29/2	392	42,40	-	35,00	-	540	26,20
schl. ssd. am :	7/3	392	...	...	...	...	540	...

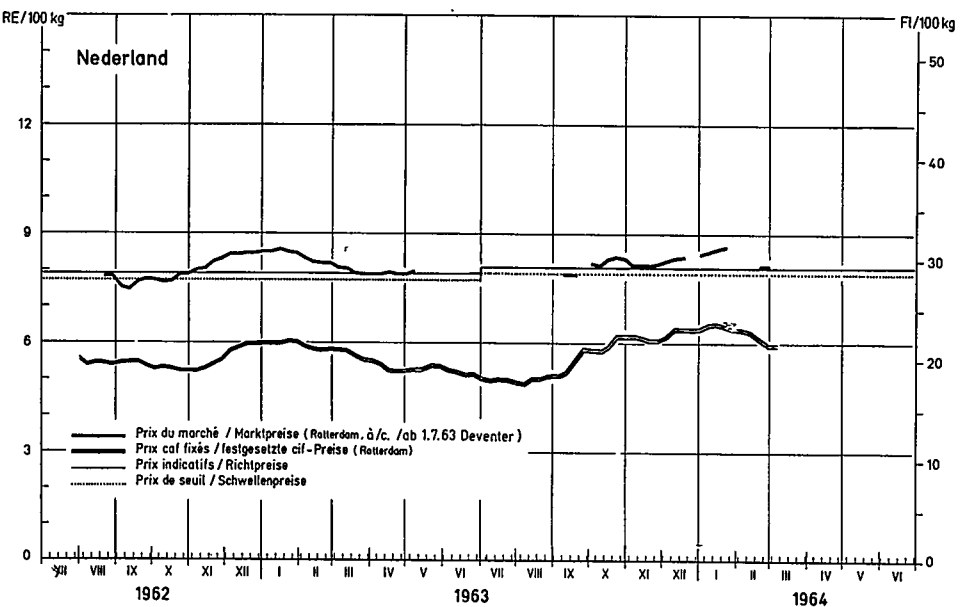
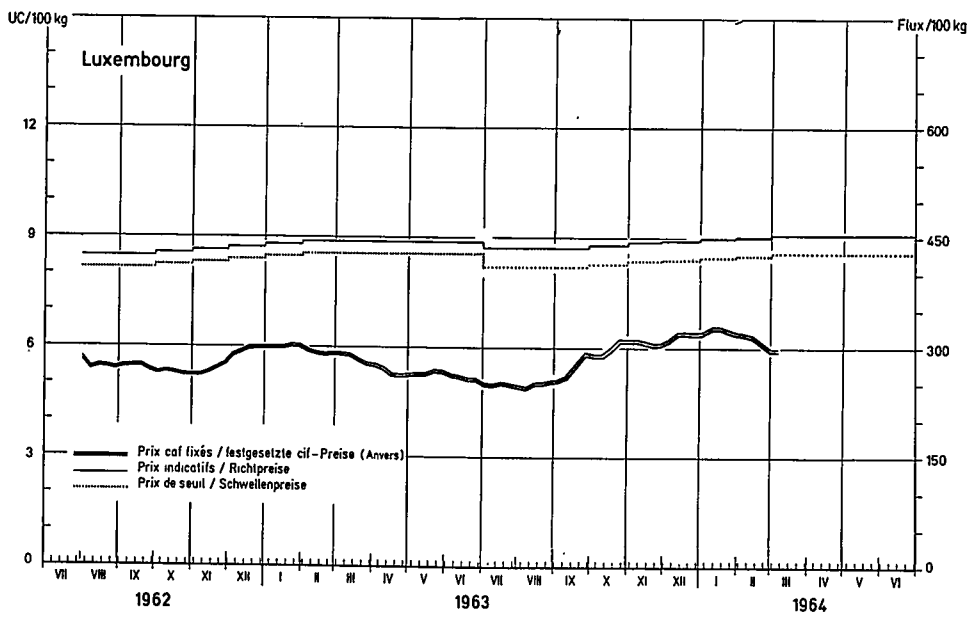
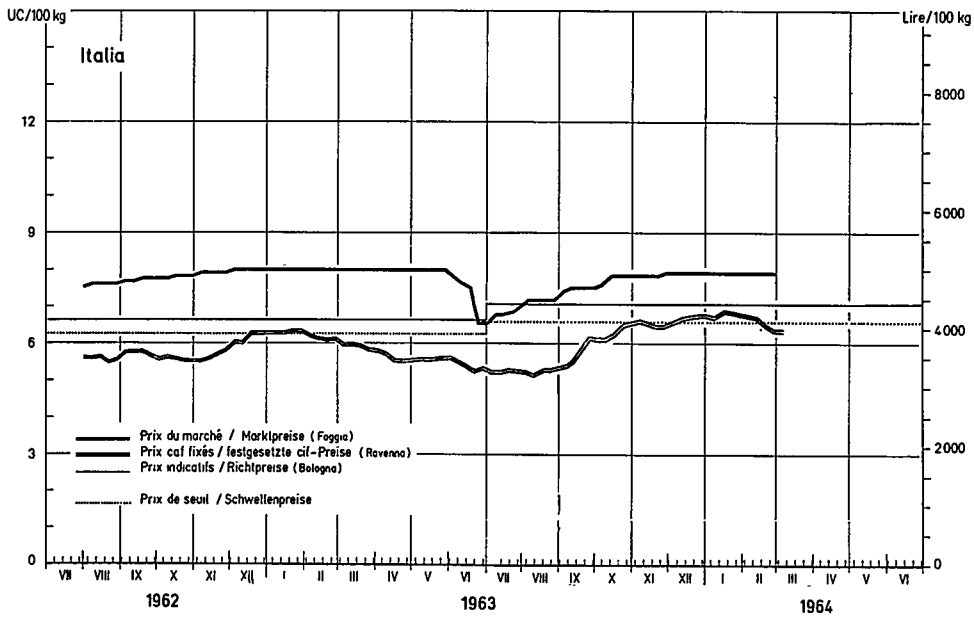
REMARKES - BEMERKUNGEN : a. Zone la plus déficitaire/Hauptzuschussgebiet b. Zone la plus excédentaire/Hauptüberschussgebiet  
I. Prix indicatifs/Richtpreise II. Prix d'intervention/Interventionspreise III. Prix de marché/Marktpreise

Pour autres remarques voir No. 3 pages 3 à 8 / Für andere Bemerkungen siehe Nr. 3 Seite 3 bis 8

## Prix de l'orge / Gerstenpreise



### Prix de l'orge / Gerstenpreise



PRIX INDICATIFS, PRIX D'INTERVENTION ET PRIX DE MARCHÉ (MOYENNES MENSUELLES) POUR L'ÉTRANGER  
RICHTPREISE, INTERVENTIONSPREISE UND MARKTPREISE (MONATSDURCHSCHNITTE) FÜR (ETREIDE)

Monnaie nationale/100 kg  
 Nationale Währung/100 kg

Orge/Gerste

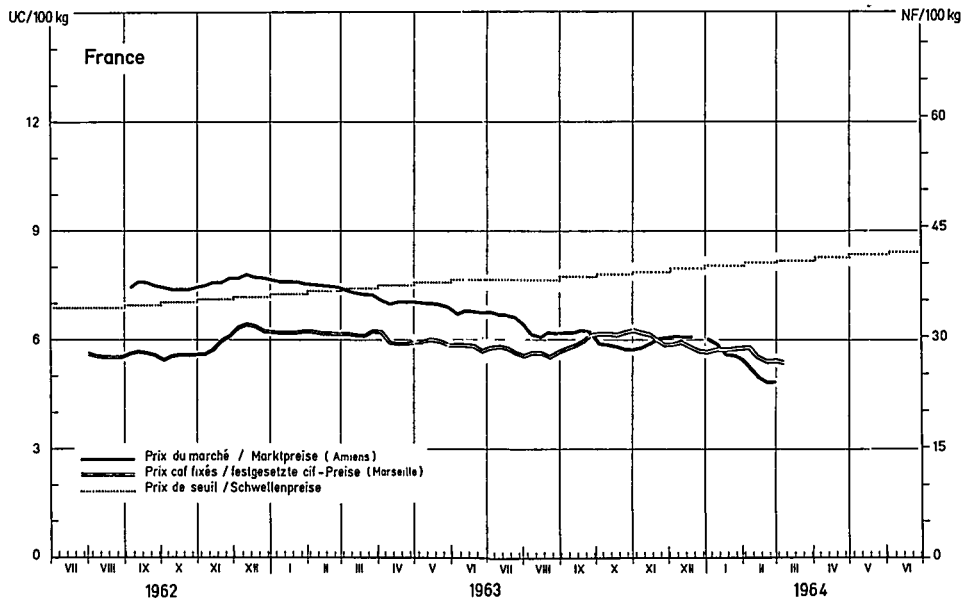
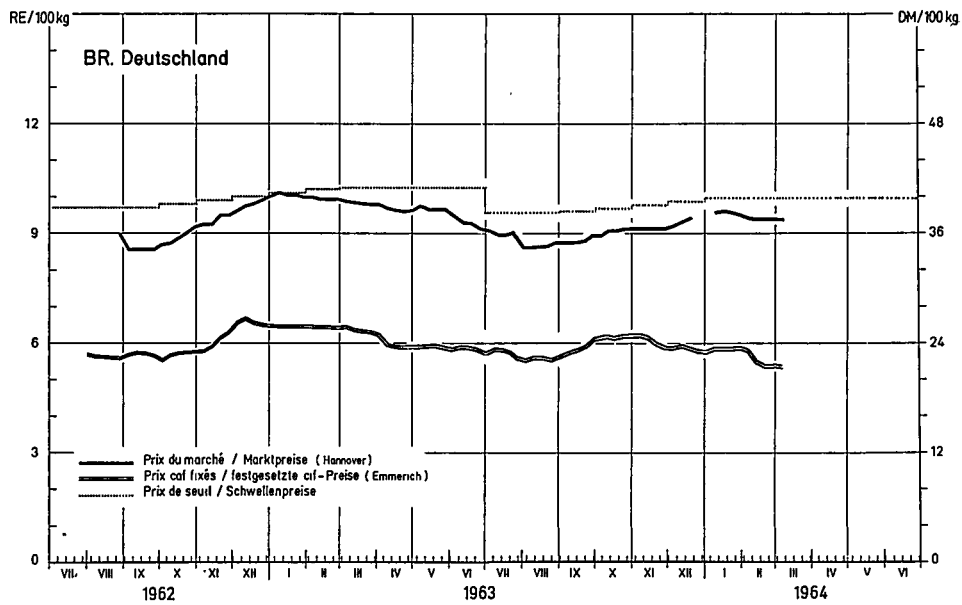
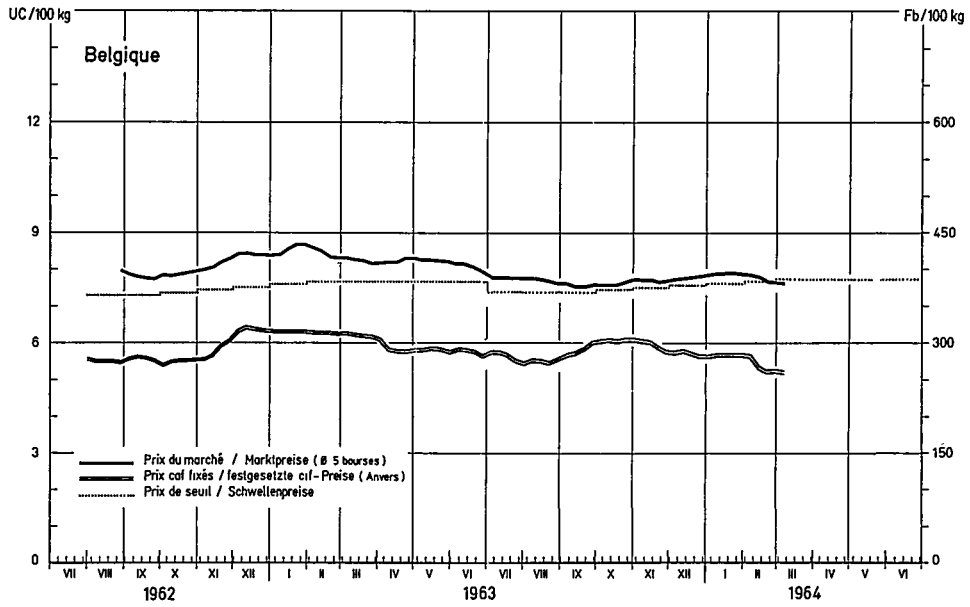
	BEIGIE BELGIE	DEUTSCHLAND (BR)		FRANCE		ITALIA		LUXEMBURG	NEDERLAND
		a		a x		e			
		a	b	a x	b	e	(1)		
1963 Dec	I	42,48	38,24	42,04	38,24	4,432		445	29,20
	II	38,64	38,04	37,99	36,04	-		-	-
	III	-	38,15	40,15	36,82	-	4,950	430	30,13
1964 Jan	I	42,85	39,60	42,42	38,62	4,432		448	29,20
	II	40,00	38,40	38,37	36,42	-		-	-
	III	-	38,46	41,15	36,99	-	4,950	430	30,99
Feb	I	42,85	39,60	42,80	39,00	4,432		451	29,20
	II	40,00	38,40	36,75	36,60	-		-	-
	III	-	38,46	-	36,85	-	4,950	430	29,40
Mar	I	42,85	39,60	43,18	39,38	4,432		454	29,20
	II	40,00	38,40	39,13	37,18	-		-	-
	III	-	-	-	-	-		-	-
Someinc ter- ninent lo: woch ab- schlssd.an:		-	38,40	-	36,90	-	4,950	...	-
		-	38,40	-	36,80	-	4,950	...	29,40
		-	38,65	-	36,90	-	4,950	...	29,40
		-	...	...	...	...	4,850	...	...

REMARKS - BEMERKUNGEN : a. Zone la plus déficitaire/Hauptzuschussgebiet b. Zone la plus excédentaire/Hauptüberschussgebiet  
 I. Prix indicatifs/Richtpreise II. Prix d'intervention/interventionspreise III. Prix de marché/marktpreise  
 (1) Marché de Foggia/markt Foggia  
 x Prix Bouches-du-Rhône/Preis Bouches-du-Rhône

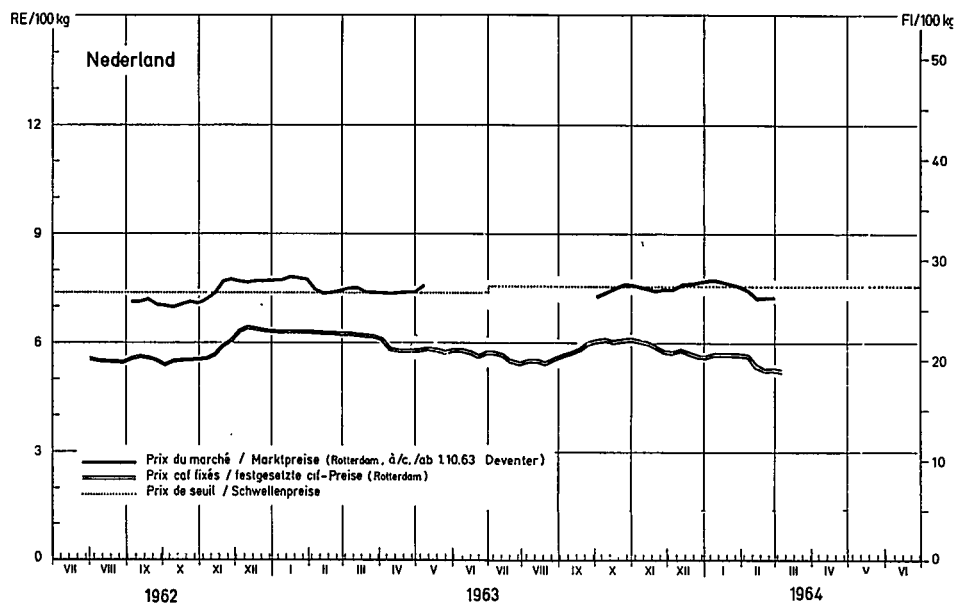
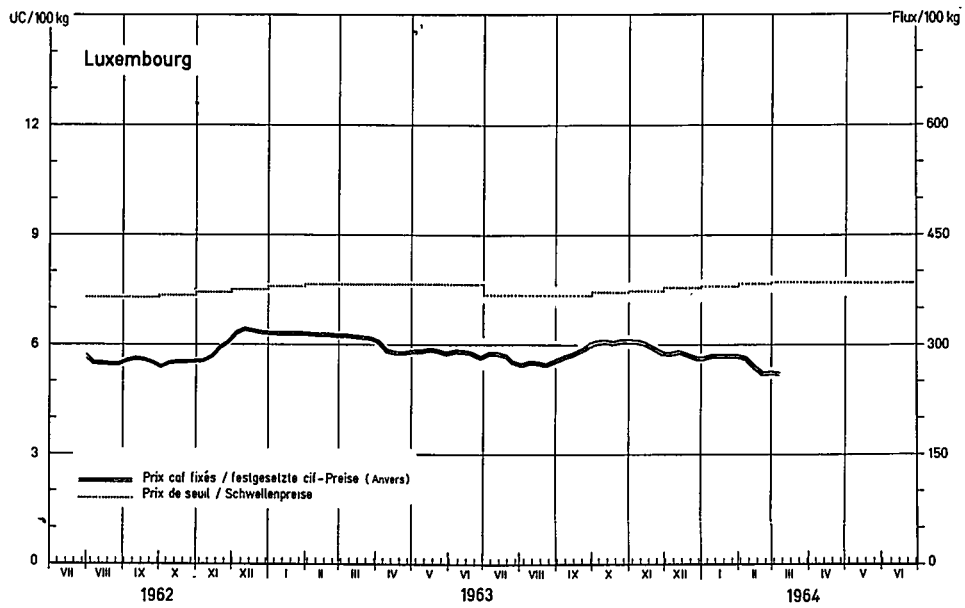
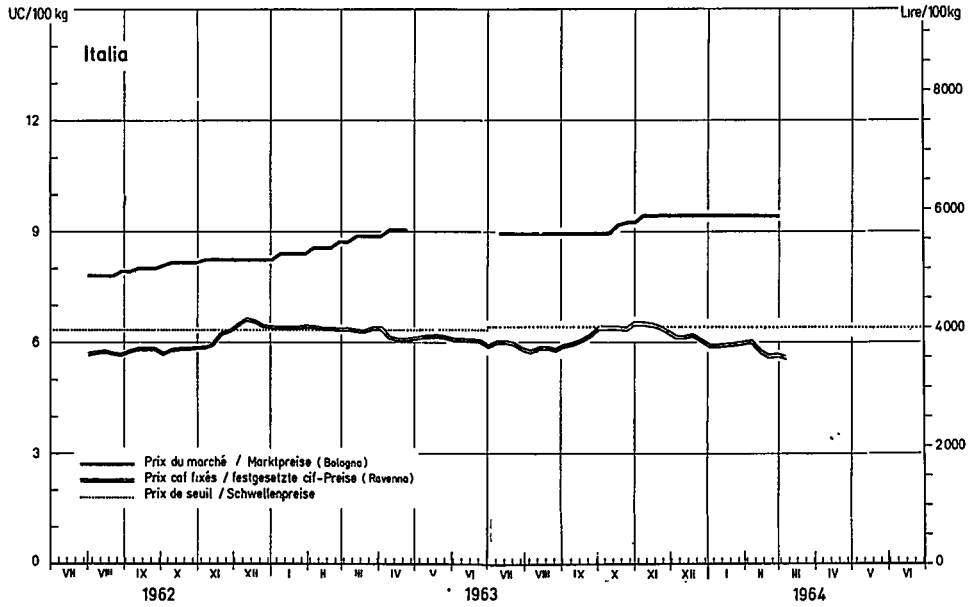
Pour autres remarques voir No. 3 pages 3 à 8 / Für andere Bemerkungen siehe Nr. 3 Seite 3 bis 8



### Prix de l'avoine / Haferpreise



## Prix de l'avoine / Haferpreise



PRIX INDICATIFS, PRIX D'INTERVENTION ET PRIX DE MARCHÉ (MOYENNES HEBDOMADAIRES) POUR CÉRÉALES  
 RICHTPREISE, INTERVENTIOPRIJZEN EN MARKTPRIJZEN (WEEKS-GEMIDDELDE) VOOR 'ETREIDE

Monnaie nationale/100 kg  
 Nationale Währung/100 kg

Avoine/Hafer

	BELGIE BELGIQUE	DEUTSCHLAND (GR)	FRANCE	ITALIA	LUXEMBOURG	NEDERLAND
1963 Dec I	-	-	-	-	-	-
II	-	-	-	-	-	-
III	390	37,18	29,94	5.900	400	27,33
1964 Jan I	-	-	-	-	-	-
II	-	-	-	-	-	-
III	395	38,23	28,17	5.900	400	27,72
Feb I	-	-	-	-	-	-
II	-	-	-	-	-	-
III	387	37,54	25,15	5.900	400	26,43
Mar I	-	-	-	-	-	-
II	-	-	-	-	-	-
III	-	-	-	-	-	-
Semaine terminant le : 15/2	389	37,50	24,75	5.900	...	26,20
Woche abschl. am : 22/2	383	37,50	24,00	5.900	...	26,30
29/2	383	37,50	24,00	5.900	...	26,25
7/3	381	37,50	...	-	...	...

REMARKS - BEIWERKUNGEN : I. Prix indicatifs/Richtpreise II. Prix d'intervention/Interventionspreise III. Prix de marché/Marktpreise  
 Four autres remarques voir no. 3 pages 3 à 8 / Für andere Bemerkungen siehe Nr. 3 Seite 3 bis 8

10.10
10.3.64

PRIX INDICATIFS, PRIX D'INTERVENTION ET PRIX DE MARCHÉ (MOYENNES MENSUELLES) POUR CÉRÉALES

RICHTPREISE, INTERVENTIONSPREISE UND MARKTPREISE (MONATSDURCHSCHNITTE) FÜR GETREIDE

biomètre nationale/100 kg  
Nationalic Währung/100 kg

Mais/Mais

	BELGIE BELGIQUE	DEUTSCHLAND (FR)	FRANCE			ITALIA	LUXEMBOURG	NEDERLAND
			a	b	c			
1963 Dec I II III	-	-	45,32	40,37	4,276	-	-	
	-	-	40,88	38,57	-	-	-	
	424 (1)	44,53 (1)	-	41,54	4,725	450 (1)	26,65 (1)	
1964 Jan I II III	-	-	45,78	41,43	4,276	-	-	
	-	-	41,34	39,03	-	-	-	
	427 (1)	44,56 (1)	-	41,37	4,763	450 (1)	26,87 (1)	
Feb I II III	-	-	46,24	41,89	4,276	-	-	
	-	-	41,80	39,49	-	-	-	
	430 (1)	43,92 (1)	-	41,90	4,775	450 (1)	26,75 (1)	
Mar I II III	-	-	46,70	42,35	4,276	-	-	
	-	-	42,26	39,95	-	-	-	
	431 (1)	-	-	41,96	4,775	...	26,65 (1)	
Semaine terminant le : 15/2 Woche abschl. am : 22/2	429 (1)	44,00 (1)	-	41,69	4,775	...	26,65 (1)	
	434 (1)	43,50 (1)	-	41,89	4,775	...	26,80 (1)	
	437 (1) p	43,50 (1)	...	...	-	...	...	

Semaine terminant le : 15/2  
Woche abschl. am : 22/2  
29/2  
7/3

REMARKS - BEMERKUNGEN : a. Zone la plus déficitaire/Hauptzuschussgebiet b. Zone la plus excédentaire/Hauptüberschussgebiet  
I. Prix indicatifs/Richtpreise II. Prix d'intervention/Interventionspreise III. Prix de marché/Marktpreise

(1) Produit importé/Eingeführtes Erzeugnis (USA Yellow Corn 3)

Pour autres remarques voir no. 3 pages 3 à 8 / Für andere Bemerkungen siehe Nr. 3 Seite 3 bis 8

PRIX INDICATIFS, PRIX D'INTERVENTION ET PRIX DE MARCHÉ (MOYENNES MENSUELLES) POUR CÉRÉALES

RICHTPREISE, INTERVENTIONSPREISE UND MARKTPREISE (MONATSMITTELSCHNITTE) FÜR GETREIDE

Monnaie nationale/100 kg  
Nationale Währung/100 kg

Blé dur/Hartweizen

		BELGIE BELGIQUE	DEUTSCHLAND (BR)	FRANCE	ITALIA		LUXEMBOURG	NEDELAND
					a	b		
1963	Dec	-	-	57,23	9.450	...	-	-
	II	-	-	54,17	8.500	...	-	-
	III	-	-	58,70	8.966	8.400	-	-
1964	Jan	-	-	57,69	9.500	...	-	-
	II	-	-	54,63	8.550	...	-	-
	III	-	-	59,21	8.930	8.375	-	-
Feb	I	-	-	58,15	9.550	...	-	-
	II	-	-	55,09	8.600	...	-	-
	III	-	-	58,36	8.933	8.330	-	-
Mar	I	-	-	58,61	9.600	...	-	-
	II	-	-	55,55	8.650	...	-	-
	III	-	-				-	-
Semaine terminant le : Woche abschl. am :	15/2	-	-	55,06	8.933	8.300	-	-
	22/2	-	-	59,07	8.933	8.300	-	-
	29/2	-	-	59,07	8.933	8.300	-	-
	7/3	-	-	...	8.933	...	-	-

REMARKS - BEMERKUNGEN : a. Zone la plus déficitaire/Hauptzuschussgebiet b. Zone la plus excéditaire/Hauptüberschussgebiet  
1. Prix indicatifs/Richtpreise II. Prix d'intervention/Interventionspreise III. Prix de marché/Marktpreise

Pour autres remarques voir No. 3 pages 3 à 8 / Für andere Bemerkungen siehe Nr. 3 Seite 3 bis 8

10.10
10.3.64

PRIX FRANCO FRONTIERE, PRIX DE SEUIL POUR CEREALES (MOYENNES MENSUELLES)

FREI GRENZPREISE, SCHWELLENPREISE FÜR GETREIDE (MONATSDURCHSCHNITTE)

Pour importations vers la BELGIQUE provenant de :/Für Einführen nach BELGIEN aus :

p. 100 kg.

	DEUTSCHLAND (BR)		FRANCE		ITALIA		LUXEMBOURG		NEDERLAND		B
	A		A		A		A		A		
	I	II	I	II	I	II	I	II	I	II	
Blé tendre/Weichweizen 1963 1964	-	-	49,32	500	-	-	619	619	36,40	503	511
	-	-	50,18	508	-	-	623	623	36,63	506	516
	-	-	50,62	513	-	-	628	628	37,05	512	520
	-	-			-	-					524
Semaine ter- minant le : Woche ab- schlissd. am :	-	-	50,69	513	-	-	628	628	36,81	508	
	-	-	50,12	508	-	-	632	632	36,11	499	
	-	-	50,07	507	-	-	632	632	35,86	495	
	-	-			-	-					
Seigle/Roggen 1963 1964	-	-	-	-	-	-	576	576	25,90	358	389
	-	-	-	-	-	-	576	576	26,55	368	392
	-	-	-	-	-	-	577	577	26,48	366	395
	-	-			-	-					398
Semaine ter- minant le : Woche ab- schlissd. am :	-	-	-	-	-	-	577	577	25,81	357	
	-	-	-	-	-	-	577	577	25,91	358	
	-	-	-	-	-	-	577	577	26,06	360	
	-	-			-	-					
Orge/Gerste 1963 1964	-	-	39,58	401	-	-	-	-	29,88	413	419
	-	-	39,61	401	-	-	-	-	30,27	418	422
	-	-	39,70	402	-	-	-	-	30,23	418	425
	-	-			-	-					428
Semaine ter- minant le : Woche ab- schlissd. am :	-	-	39,53	400	-	-	-	-	29,76	411	
	-	-	39,50	400	-	-	-	-	29,61	409	
	-	-	39,50	400	-	-	-	-	28,84	398	
	-	-			-	-					

REMARKS - BEMERKUNGEN : A I : Prix franco frontière en monnaie nationale du pays exportateur / Frei Grenzpreise in nationaler Währung vom Ausfuhrland

A II : Prix franco frontière en Fb / Frei Grenzpreise in Fb

B : Prix de seuil en Fb / Schwellenpreise in Fb

(1) Valable à partir du 1.3.1964/gültig ab 1.3.1964

Pour importations vers la BELGIQUE provenant de :/Für Einfuhren nach BELGIEN aus :

p. 100 kg

	DEUTSCHLAND (BR)		FRANCE		ITALIA		LUXEMBOURG		NEDERLAND		B
	A		A		A		A		A		
	I	II	I	II	I	II	I	II	I	II	
Avoine/Hafer 1963 Dec 1964 Jan Feb Mar	-	-	32,49	329	-	-	-	-	26,72	369	377
	-	-	32,03	324	-	-	-	-	27,28	377	380
	-	-	28,37	287	-	-	-	-	26,60	367	363
Semaine terminant le : 29/2 Woche abschlossd. am : 8/3(1) 15/3	-	-	26,90	272	-	-	-	-	25,51	352	355
	-	-	26,96	273	-	-	-	-	25,71	355	357
	-	-	26,96	273	-	-	-	-	25,81	357	365
Maïs/Mais 1963 Dec 1964 Jan Feb Mar	-	-	-	-	-	-	-	-	27,34	378	394
	-	-	-	-	-	-	-	-	27,66	382	397
	-	-	-	-	-	-	-	-	27,63	382	400
Semaine terminant le : 29/2 Woche abschlossd. am : 8/3(1) 15/3	-	-	-	-	-	-	-	-	27,48	380	403
	-	-	-	-	-	-	-	-	27,63	382	400
	-	-	-	-	-	-	-	-	27,73	383	403
Millet/Hirse 1963 Dec 1964 Jan Feb	-	-	-	4.532	363	-	-	-	26,96	372	386
	-	-	-	4.562	365	-	-	-	27,07	374	389
	-	-	-	4.573	366	-	-	-	27,10	374	392

REMARKS - BEMERKUNGEN : A I : Prix franco frontière en monnaie nationale du pays exportateur A II : Prix franco frontière en Fb B : Prix de seuil en Fb  
Frei Grenzpreise in nationaler Währung vom Ausfuhrland Frei Grenzpreise in Bf Schwellenpreise in Bf

(1) Valable à partir du 1.3.1964/Gültig ab 1.3.1964

## PRELEVEMENTS INTRA-COMMUNAUTAIRES APPLIQUES PAR LA BELGIQUE POUR IMPORTATIONS EN PROVENANCE DE .....

## INNERGEMEINSCHAFTLICHE ABSCHÖPFUNGEN ANGEWENDET DURCH BELGIEN FÜR EINFÜHREN AUS .....

Fb/100 kg

	DEUTSCH- LAND(BR)	FRANCE	ITALIA	LUXEM- BOURG	NEDERLAND	DEUTSCH- LAND(BR)	FRANCE	ITALIA	LUXEM- BOURG	NEDERLAND
	Blé tendre/Weichweizen					Seigle/Roggen				
<u>1963</u>										
Oct	0	0	0	0	14	0	0	0	0	8
Nov	0	0	0	0	0	0	0	0	0	23
Dec	0	6	0	0	4	0	0	0	0	25
<u>1964</u>										
Jan	0	4	0	0	5	0	0	0	0	20
Feb	0	3	0	0	3	0	0	0	0	24
	Orge/Gerste					Aveine/Hafer				
<u>1963</u>										
Oct	0	16	0	0	4	0	34	0	0	7
Nov	0	18	0	0	3	0	30	0	0	4
Dec	0	14	0	0	2	0	42	0	0	5
<u>1964</u>										
Jan	0	15	0	0	0	0	50	0	0	0,4
Feb	0	18	0	0	4	0	91	0	0	12
	Maïs/Mais					Blé dur/Hartweizen				
<u>1963</u>										
Oct	75(1)	0	0	0	75(1)	99(1)	0	0	0	99(1)
Nov	89(1)	0	0	0	89(1)	104(1)	0	0	0	104(1)
Dec	93(1)	0	0	0	93(1)	137(1)	0	0	0	137(1)
<u>1964</u>										
Jan	92(1)	0	0	0	92(1)	133(1)	0	0	0	133(1)
Feb	107(1)	0	0	0	107(1)	138(1)	0	0	0	138(1)

(1) Prélèvements envers pays tiers - Abschöpfungen gegenüber Drittländern



PRIX FRANCO FRONTIERE, PRIX DE SEUIL POUR CEREALES (MOYENNES MENSUELLES)

FREI GRENZPREISE, SCHWELLENPREISE FÜR GETREIDE (MONATSDURCHSCHNITTE)

Pour importations vers l'ALLEMAGNE R.F. provenant de : / Für Einfuhren nach DEUTSCHLAND (BR) aus :

p. 100 kg

	BELGIË/BELGIQUE		FRANCE		ITALIA		LUXEMBOURG		NEDERLAND	
	A		A		A		A		A	
	I	II	I	II	I	II	I	II	I	II
Blé tendre/Weichweizen 1963 Dec 1964 Jan Feb Mar	508	40,61	51,53	41,75	7.516	48,10	627	50,15	36,60	40,44
	515	41,17	51,89	42,04	7.584	48,54	630	50,41	36,80	40,66
	520	41,56	52,26	42,34	7.760	49,66	635	50,80	37,12	41,02
Semaine ter- minant le : 29/2 Voche ab- schlussd. am : 8/3(1) 15/3	519	41,55	51,92	42,07	-	-	635	50,81	36,92	40,80
	519	41,49	51,05	41,36	-	-	639	51,13	36,29	40,10
	519	41,50	51,46	41,69	-	-	639	51,14	36,03	39,81
Seigle/Roggen 1963 Dec 1964 Jan Feb Mar	404	32,31	41,92	33,96	-	-	584	46,72	26,10	28,84
	409	32,72	42,48	34,42	-	-	584	46,69	26,82	29,64
	407	32,55	41,89	33,94	-	-	584	46,72	26,59	29,38
Semaine ter- minant le : 29/2 Voche ab- schlussd. am : 8/3(1) 15/3	403	32,23	41,64	33,74	-	-	584	46,73	25,99	28,72
	402	32,17	41,35	33,50	-	-	584	46,73	26,09	28,83
	402	32,18	41,26	33,43	-	-	584	46,74	26,23	28,98
Orge/Gerste 1963 Dec 1964 Jan Feb Mar	442	35,35	41,21	33,39	5.603	35,86	442	35,35	30,01	33,16
	446	35,64	41,13	33,33	5.669	36,28	446	35,64	30,84	34,07
	449	35,93	40,91	33,14	5.630	36,03	449	35,93	30,31	33,49
Semaine ter- minant le : 29/2 Voche ab- schlussd. am : 8/3(1) 15/3	449	35,91	40,73	33,00	5.616	35,94	449	35,91	29,87	33,01
	451	36,06	40,63	32,92	5.612	35,92	451	36,06	29,72	32,84
	424	33,95	40,65	32,93	5.610	35,90	424	33,95	29,68	32,80

REMARKS - BEMERKUNGEN : A I : Prix franco frontière en monnaie nationale du pays exportateur A II : Prix franco frontière en DM B : Prix de seuil en DM  
 Frei Grenzpreise in nationaler Währung vom Ausfuhrland  
 Frei Grenzpreise in DM  
 Schwellenpreise in DM

(1) Valable à partir du 1.3.1964 / Gültig ab 1.3.1964

PRIX FRANCO FRONTIERE, PRIX DE SEUIL POUR CEREALES (MOYENNES MENSUELLES)

FREI GRENZPREISE, SCHWELLENPREISE FÜR GETREIDE (MONATSDURCHSCHNITTE)

Pour importations vers l'ALLEMAGNE R.F., provenant de :/Für Einfuhren nach DEUTSCHLAND (BR) aus :

	BELGIE/BELGIQUE		FRANCE		ITALIA		LUXEMBOURG		NEDERLAND		p. 100 kg
	A		A		A		A		A		
	I	II	I	II	I	II	I	II	I	II	
Avoine/Hafer 1963 Dec 1964 Jan Feb Mar Semaine ter- minant le : 29/2 Woche ab- 8/3(1) schlussd. am : 15/3	391	31,28	34,51	28,04	5.599	35,84	391	31,28	26,91	29,73	39,39
	395	31,51	33,80	27,38	5.827	37,30	395	31,61	27,50	30,50	39,75
	388	31,01	29,56	24,03	5.690	36,41	388	31,01	26,75	29,57	39,75
1963 Dec 1964 Jan Feb Mar Semaine ter- minant le : 29/2 Woche ab- 8/3(1) schlussd. am : 15/3	382	30,53	28,40	23,01	5.677	36,33	382	30,53	25,74	28,44	43,00
	381	30,45	28,04	22,72	5.653	36,18	381	30,46	25,94	28,66	43,45
	381	30,45	27,94	22,64	5.671	36,29	381	30,46	25,99	28,72	43,45
Hafts/Hafts 1963 Dec 1964 Jan Feb Mar Semaine ter- minant le : 29/2 Woche ab- 8/3(1) schlussd. am : 15/3	416	33,32	47,25	38,29	5.392	34,51	416	33,32	27,52	30,41	43,45
	420	33,50	47,77	36,70	5.522	35,34	420	33,50	27,84	30,76	43,45
	424	33,88	47,74	38,68	5.525	35,00	424	33,88	27,71	30,62	43,45
1963 Dec 1964 Jan Feb Mar Semaine ter- minant le : 29/2 Woche ab- 8/3(1) schlussd. am : 15/3	423	33,87	47,15	38,20	5.625	36,00	423	33,87	27,54	30,43	43,45
	425	34,02	47,88	39,79	5.621	35,97	425	34,02	27,67	30,57	43,45
	425	34,03	48,03	38,91	5.569	35,84	425	34,03	27,80	30,72	43,45
Blé dur/Hartweizen 1963 Dec 1964 Jan Feb Mar Semaine ter- minant le : 29/2 Woche ab- 8/3(1) schlussd. am : 15/3	-	-	53,25	51,24	-	-	-	-	-	-	54,34
	-	-	64,28	52,08	-	-	-	-	-	-	54,74
	-	-	54,68	52,57	-	-	-	-	-	-	55,14
	-	-	64,82	52,52	-	-	-	-	-	-	55,52
	-	-	65,24	52,86	-	-	-	-	-	-	55,52
	-	-	65,22	52,84	-	-	-	-	-	-	55,52

REMARKS - BEMERKUNGEN : A I : Prix franco frontière en monnaie nationale du pays exportateur A II : Prix franco frontière en DM B : Prix de seuil en DM  
 Frei Grenzpreise in nationaler Währung vom Ausfuhrland  
 Frei Grenzpreise in DM  
 Valable à partir du 1.3.1964/gültig ab 1.3.1964

PRIX FRANCO FRONTIERE, PRIX DE SEUIL POUR CEREALES (MOYENNES MENSUELLES)  
FREI GRENZPREISE, SCHWELLENPREISE FÜR GETREIDE (MONATSDURCHSCHNITTE)

Pour importations vers l'ALLEMAGNE R.F., provenant de : / Für Einführen nach DEUTSCHLAND (BR) aus :

	BELGIE/BELGIQUE		FRANCE		ITALIA		LUXEMBOURG		PAYS-BAS		p. 100 kg	
	A		A		A		A		A			
	I	II	I	II	I	II	I	II	I	II		
<u>Maïs/Hirse</u>												B
<u>1963</u>												
Dec	408	32,68	46,47	37,55	4,612	20,51	408	32,68	27,15	30,00	40,99	
<u>1964</u>												
Jan	412	32,96	47,16	38,21	4,661	20,83	412	32,96	27,24	30,10	41,35	
Feb	416	33,24	47,49	38,47	4,666	20,86	416	33,24	27,18	30,03	41,35	

REMARKS - BEMERKUNGEN : A I : Prix franco frontière en monnaie nationale du pays exportateur / A II : Prix franco frontière en DM / B : Prix de seuil en DM  
 Frei Grenzpreise in nationaler Währung vom Ausfuhrland / Frei Grenzpreise in Dfl / Schwellenpreise in DM

10.2  
 10.3.64

PRELEVEMENTS INTRA-COMMUNAUTAIRES APPLIQUES PAR L'ALLEMAGNE R.F. POUR IMPORTATIONS EN PROVENANCE DE .....

INNERGEMEINSCHAFTLICHE ABSCHÖPFUNGEN ANGEWENDET DURCH DEUTSCHLAND (BR) FÜR EINFÜHREN AUS .....

Dm/100 kg

	BELGIQUE BELGIE	FRANCE	ITALIA	LUXEM- BOURG	NEDERLAND	BELGIQUE BELGIE	FRANCE	ITALIA	LUXEM- BOURG	NEDERLAND
	Blé tendre/Weichweizen					Säigle/Reggen				
<u>1963</u>										
Oct	8,82	7,15	2,08	0	9,37	11,52	11,51	0	0	14,25
Nov	8,76	7,29	1,31	0	8,32	12,21	11,53	0	0	15,54
Dec	8,53	7,33	1,01	0	8,67	12,59	10,94	0	0	16,12
<u>1964</u>										
Jan	8,33	7,43	0,98	0	8,85	12,59	10,86	0	0	15,63
Feb	...	...	...	...	...	...	...	...	...	...
	Orge/Gerste					Avoine/Hafer				
<u>1963</u>										
Oct	7,47	9,79	7,34	7,47	8,90	7,98	10,58	4,33	7,98	9,13
Nov	7,29	9,99	6,62	7,29	9,46	7,82	10,46	3,31	7,82	9,75
Dec	7,29	9,31	6,81	7,29	9,50	7,67	10,88	3,12	7,67	9,25
<u>1964</u>										
Jan	7,45	9,69	6,73	7,45	9,16	7,63	11,93	2,02	7,63	8,83
Feb	...	...	...	...	...	...	...	...	...	...
	Maïs/Mais					Blé dur/Hartweizen				
<u>1963</u>										
Oct	9,36	6,55	9,31	9,36	10,61	18,85(1)	3,39	0	18,86(1)	18,86(1)
Nov	9,36	5,09	8,57	9,36	11,81	19,52(1)	2,66	0	19,52(1)	19,52(1)
Dec	9,36	4,38	8,14	9,36	12,29	21,33(1)	2,59	0	21,95(1)	21,93(1)
<u>1964</u>										
Jan	9,49	4,28	7,67	9,49	12,31	21,42(1)	2,19	0	21,42(1)	21,42(1)
Feb	...	...	...	...	...	...	...	...	...	...

(1) Prélèvements envers pays tiers - Abschöpfungen gegenüber Drittländern

PRIX FRANCO FRONTIERE - PRIX DE SEUIL FOUR CEREALES (MOYENNES MENSUELLES)

FREI GRENZPREISE, SCHWELLENPREISE FÜR GETREIDE (MONATSDURCHSCHNITTE)

Pour importations vers la FRANCE provenant de : /für Einfuhren nach FRANKREICH aus :

	BELGIË/BELGIQUE		DEUTSCHLAND (BR)		ITALIA		LUXEMBOURG		NEDERLAND		p. 100 kg
	A		A		A		A		A		
	I	II	I	II	I	II	I	II	I	II	
Blé tendre/Weichweizen 1963 1964 Semaine terminant le : Woche abschlossd. am :	-	-	-	-	-	-	644	63,56	-	-	49,86
	-	-	-	-	-	-	647	63,90	-	-	50,26
	-	-	-	-	-	-	652	64,35	-	-	50,66
Semaine terminant le : Woche abschlossd. am :	-	-	-	-	-	-	652	64,35	-	-	51,06
	-	-	-	-	-	-	656	64,74	-	-	
	-	-	-	-	-	-	656	64,74	-	-	
Seigle/Roggen 1963 1964 Semaine terminant le : Woche abschlossd. am :	-	-	-	-	-	-	609	60,16	29,10	39,69	40,76
	-	-	-	-	-	-	609	60,17	29,65	40,44	41,16
	-	-	-	-	-	-	609	60,17	29,08	39,65	41,56
Semaine terminant le : Woche abschlossd. am :	-	-	-	-	-	-	609	60,17	28,39	38,72	41,96
	-	-	-	-	-	-	609	60,17	28,59	38,99	
	-	-	-	-	-	-	609	60,17	28,89	39,40	
Avoine/Hafer 1963 1964 Semaine terminant le : Woche abschlossd. am :	-	-	-	-	-	-	-	-	-	-	39,29
	-	-	-	-	-	-	-	-	-	-	39,67
	-	-	-	-	-	-	-	-	28,52	38,80	40,05
Semaine terminant le : Woche abschlossd. am :	-	-	-	-	-	-	-	-	28,34	38,65	40,43
	-	-	-	-	-	-	-	-	28,69	39,13	
	-	-	-	-	-	-	-	-	28,69	39,13	

REMARKS-BEMERKUNGEN : A I : Prix franco frontière en monnaie nationale du pays exportateur A II : Prix franco frontière en Ff B : Prix de seuil en Ff  
 Frei Grenzpreise in nationaler Währung vom Ausfuhrland Frei Grenzpreise in Ff Schwellenpreise in Ff

(1) valable à partir du 1.3.1964/30/11 ab 1.3.1964

PRIX FRANCO FRONTIERE, PRIX DE SEUIL POUR CEREALES (MOYENNES MENSUELLES)

FREI GRENZPREISE, SCHWELLENPREISE FÜR GETREIDE (MONATSDURCHSCHNITTE)

Pour importations vers la FRANCE provenant de : /Für Einführen nach FRANKREICH aus :

p. 100 kg

	BELGIE/BELGIQUE		DEUTSCHLAND (BR)		ITALIA		LUXEMBOURG		NETHERLAND		
	A		A		A		A		A		
	I	II	I	II	I	II	I	II	I	II	
Maïs/Mais 1963 Dec 1964 Jan Feb Mar	415	41,02	-	-	5.322	42,05	415	41,02	27,74	37,83	
	418	41,25	-	-	5.435	42,93	418	41,25	28,11	38,34	
	420	41,48	-	-	5.549	43,83	420	41,48	27,99	38,17	
Semaine ter- minant le : Hoche ab- schlussd. am :	419	41,37	-	-	5.560	43,92	419	41,37	27,69	37,76	
	422	41,62	-	-	5.560	43,92	422	41,62	27,84	37,97	
	421	41,57	-	-	5.510	43,53	421	41,57	27,99	38,17	
Millet/Hirse 1963 Dec 1964 Jan Feb	-	-	-	-	4.418	34,90	-	-	29,88	40,75	
	-	-	-	-	4.443	35,10	-	-	29,82	40,67	
	-	-	-	-	4.457	35,21	-	-	29,54	40,29	
										B	
											44,25 44,71 45,17 45,63
											43,35 43,75 44,15

REMARQUES - BEMERKUNGEN : A I : Prix franco frontière en monnaie nationale du pays exportateur A II : Prix franco frontière en Ff B : Prix de seuil en Ff  
Frei Grenzpreise in nationaler Währung vom Ausfuhrland Frei Grenzpreise in Ff Schwellenpreise in Ff

(1) Valable à partir du 1.3.1964/gültig ab 1.3.1964

PRELEVEMENTS INTRA-COMMUNAUTAIRES APPLIQUES PAR LA FRANCE POUR IMPORTATIONS EN PROVENANCE DE .....

INTEGRIERTUNGSGEMEINSCHAFTLICHE ABSCHÖPFUNGEN ANGEWENDET DURCH FRANKREICH FÜR EINFÜHREN AUS .....

Ff/100 kg

		BELGIQUE BELGIE	DEUTSCH- LAND(BR)	ITALIA	LUXEM- BOURG	NEDER- LAND	BELGIQUE BELGIE	DEUTSCH- LAND(BR)	ITALIA	LUXEM- BOURG	NEDER- LAND
		Blé tendre/Hartweizen					Seigle/Roggen				
<u>1963</u>	Oct	0	0	0	0	0	0	0	0	0	0
	Nov	0	0	0	0	0	0	0	0	0	0,33
	Dec	0	0	0	0	0	0	0	0	0	0,37
<u>1964</u>	Jan	0	0	0	0	0	0	0	0	0	0,23
	Feb	0	0	0	0	0	0	0	0	0	1,34
		Orge/Gerste					Avoine/Hafer				
<u>1963</u>	Oct	0	0	0	0	0	0	0	0	0	0
	Nov	0	0	0	0	0	0	0	0	0	0
	Dec	0	0	0	0	0	0	0	0	0	0
<u>1964</u>	Jan	0	0	0	0	0	0	0	0	0	0
	Feb	0	0	0	0	0	0	0	0	0	0,30
		Maïs/Mais					Blé dur/Hartweizen				
<u>1963</u>	Oct	4,54	0	4,96	4,54	5,37	0	0	0	0	0
	Nov	2,78	0	2,13	2,78	5,31	0	0	0	0	0
	Dec	2,53	0	1,67	2,53	5,93	0	0	0	0	0
<u>1964</u>	Jan	3,16	0	1,27	3,16	5,94	0	0	0	0	0
	Feb	3,16	0	0,80	3,16	6,37	0	0	0	0	0

PRIX FRANCO FRONTIERE, PRIX DE SEUIL POUR CEREALES (MOYENNES MENSUELLES)

FREI GRENZPREISE, SCHWELLENPREISE FÜR GETREIDE (MONATSDURCHSCHNITTE)

Pour importations vers l'ITALIE provenant de : /Für Einfuhren nach ITALIEN aus :

p. 100 kg

	BELGIE/BELGIQUE		DEUTSCHLAND (BR)		FRANCE		LUXEMBOURG		NEDERLAND		
	A		A		A		A		A		
	I	II	I	II	I	II	I	II	I	II	
Blé tendre/Melchweizen 1963 Dec 1964 Jan Feb Mar	566	7.074	-	-	56,59	7.163	9,91	8.641	39,59	6.835	7.250
	558	7.105	-	-	56,55	7.159	9,88	8.604	39,97	6.901	7.300
	555	7.076	-	-	56,58	7.175	9,87	8.581	39,75	6.863	7.350
Semaine ter- minant le : 29/2 Woche ab- schlssd. am : 8/3(1) 15/3	565	7.058	-	-	56,37	7.136	9,87	8.584	39,46	6.813	7.400
	565	7.066	-	-	56,80	7.191	9,91	8.643	39,21	6.770	
	565	7.066	-	-	57,22	7.244	9,91	8.643	38,96	6.727	
Seigte/Roggen 1963 Dec 1964 Jan Feb Mar	458	5.721	-	-	46,75	5.918	646	8.078	29,86	5.155	6.198
	457	5.711	-	-	46,77	5.921	640	8.004	30,26	5.224	6.168
	448	5.603	-	-	46,44	5.879	633	7.909	29,51	5.095	6.168
Semaine ter- minant le : 29/2 Woche ab- schlssd. am : 8/3(1) 15/3	442	5.528	-	-	46,36	5.869	631	7.885	28,77	4.967	6.168
	442	5.528	-	-	46,36	5.869	631	7.885	28,97	5.002	
	442	5.528	-	-	46,36	5.869	631	7.885	29,27	5.054	
Blé dur/Hartweizen 1963 Dec 1964 Jan Feb Mar	-	-	-	-	62,34	7.891	-	-	-	-	9.409
	-	-	-	-	63,27	8.009	-	-	-	-	9.450
	-	-	-	-	63,95	8.096	-	-	-	-	9.500
Semaine ter- minant le : 29/2 Woche ab- schlssd. am : 8/3(1) 15/3	-	-	-	-	63,95	8.096	-	-	-	-	9.550
	-	-	-	-	64,41	8.154	-	-	-	-	
	-	-	-	-	64,41	8.154	-	-	-	-	

REMARKS - BEMERKUNGEN : A I : Prix franco frontière en monnaie nationale du pays exportateur A II : Prix franco frontière en Lit B : Prix de seuil en Lit  
 Frei Grenzpreise in nationaler Währung vom Ausfuhrland Frei Grenzpreise in Lit Schwellenpreise in Lit



PRELEVEMENTS INTRA-COMMUNAUTAIRES APPLIQUES PAR L'ITALIE POUR IMPORTATIONS EN PROVENANCE DE .....

INNERGEMEINSCHAFTLICHE ABSCHOPFUNGEN ANGEWENDET DURCH ITALIEN FÜR EINFÜHREN AUS .....

Lit/100 kg

	BELGIQUE BELGIE	DEUTSCH- LAND(BR)	FRANCE	LUXEM- BOURG	NEDER- LAND	BELGIQUE BELGIE	DEUTSCH- LAND(BR)	FRANCE	LUXEM- BOURG	NEDER- LAND
	Blé tendre/Weichweizen					Seigle/Roggen				
<u>1963</u>										
Oct	290	0	68	0	527	457	0	358	0	848
Nov	150	0	0	0	305	379	0	170	0	954
Déc	131	0	0	0	305	379	0	162	0	968
<u>1964</u>										
Jan	119	0	43	0	313	295	0	160	0	885
Feb	193	0	63	0	398	493	0	194	0	975
	Orge/Gerste					Avoine/Hafer				
<u>1963</u>										
Oct	0	0	0	0	0	0	0	0	0	0
Nov	0	0	0	0	0	0	0	0	0	0
Déc	0	0	0	0	0	0	0	0	0	0
<u>1964</u>										
Jan	0	0	0	0	0	0	0	0	0	0
Feb	0	0	0	0	0	0	0	0	0	0
	Maïs/Mais					Blé dur/Hartweizen				
<u>1963</u>										
Oct	0	0	0	0	0	0	0	1.518	0	0
Nov	0	0	0	0	0	0	0	1.430	0	0
Dec	0	0	0	0	0	0	0	1.430	0	0
<u>1964</u>										
Jan	0	0	0	0	0	0	0	1.361	0	0
Feb	0	0	0	0	0	0	0	1.310	0	0

PRIX FRANCO FRONTIERE, PRIX DE SEUIL POUR CEREALES (MOYENNES MENSUELLES)  
FREI GRENZPREISE, SCHWELLENPREISE FÜR GETREIDE (MONATSDURCHSCHNITTE)

Pour importations vers le LUXEMBOURG provenant de : / Für Einfuhren nach LUXEMBURG aus :

	BELGIE/BELGIQUE		DEUTSCHLAND (BR)		FRANCE		ITALIA		NEDERLAND		p. 100 kg
	A		A		A		A		A		
	I	II	I	II	I	II	I	II	I	II	
Blé tendre / Weichweizen 1963 1964	Dec	516	-	-	50,50	512	-	-	38,54	532	591
	Jan	522	-	-	50,74	514	-	-	38,87	537	595
	Feb	528	-	-	51,44	521	-	-	38,98	538	599
	Mar										603
Semaine terminant le : Woche abschlssd. am :	29/2	528	-	-	51,44	521	-	-	38,79	536	
	8/3(1)	528	-	-	51,04	517	-	-	38,54	532	
	15/3	528	-	-	51,04	517	-	-	38,29	529	
Seigle/Roggen 1963 1964	Dec	412	-	-	40,63	412	-	-	28,31	391	548
	Jan	417	-	-	41,09	416	-	-	28,97	399	548
	Feb	416	-	-	41,09	416	-	-	28,62	395	548
	Mar										548
Semaine terminant le : Woche abschlssd. am :	29/2	412	-	-	41,09	416	-	-	28,04	387	
	8/3(1)	412	-	-	41,09	416	-	-	28,24	390	
	15/3	412	-	-	41,09	416	-	-	28,54	394	
Orge/Gerste 1963 1964	Dec	-	-	-	39,58	401	-	-	29,88	413	419
	Jan	-	-	-	39,61	401	-	-	30,27	418	422
	Feb	-	-	-	39,70	402	-	-	30,23	418	425
	Mar										428
Semaine terminant le : Woche abschlssd. am :	29/2	-	-	-	39,53	400	-	-	29,76	411	
	8/3(1)	-	-	-	39,50	400	-	-	29,61	409	
	15/3	-	-	-	39,50	400	-	-	28,84	398	

REMARKS - BEMERKUNGEN :

A I : Prix franco frontière en monnaie nationale du pays exportateur / A II : Prix franco frontière en Flux B : Prix de seuil en Flux  
 Frei Grenzpreise in nationaler Währung vom Ausfuhrland / Frei Grenzpreise in Flux B : Schwellenpreise in Flux

(1) Valable à partir du 1.3.1964 - Gütlig ab 1.3.1964

10.2.  
10.3.6

PRIX FRANCO FRONTIERE, PRIX DE SEUIL POUR CEREALES (MOYENNES MENSUELLES)  
FREI GRENZPREISE, SCHWELLENPREISE FÜR GETREIDE (MONATSDURCHSCHNITTE)

Pour importations vers le LUXEMBOURG provenant de : / Für Einfuhren nach LUXEMBURG aus :

p. 100 kg

	BELGIË/BELGIQUE		DEUTSCHLAND (BR)		FRANCE		ITALIA		NEDERLAND		
	A		A		A		A		A		
	I	II	I	II	I	II	I	II	I	II	
Avoine/Hafer	-	-	-	-	32,49	32,0	-	-	25,72	36,9	377
1963 Dec	-	-	-	-	32,03	32,4	-	-	27,28	377	380
1964 Jan	-	-	-	-	28,37	287	-	-	26,60	367	383
1964 Feb	-	-	-	-	-	-	-	-	-	-	385
Mar	-	-	-	-	-	-	-	-	-	-	-
Semaine terminant le :	-	-	-	-	26,90	272	-	-	25,51	352	-
29/2	-	-	-	-	26,96	273	-	-	25,71	355	-
8/3(1)	-	-	-	-	26,96	273	-	-	25,81	357	-
Woche abschlossd. am :	-	-	-	-	-	-	-	-	-	-	-
15/3	-	-	-	-	-	-	-	-	-	-	-
Maïs/Mais	-	-	-	-	-	-	-	-	27,34	377	394
1963 Dec	-	-	-	-	-	-	-	-	27,56	382	397
1964 Jan	-	-	-	-	-	-	-	-	27,63	382	400
1964 Feb	-	-	-	-	-	-	-	-	-	-	403
Mar	-	-	-	-	-	-	-	-	-	-	-
Semaine terminant le :	-	-	-	-	-	-	-	-	27,48	380	-
29/2	-	-	-	-	-	-	-	-	27,53	382	-
8/3(1)	-	-	-	-	-	-	-	-	27,73	383	-
Woche abschlossd. am :	-	-	-	-	-	-	-	-	-	-	-
15/3	-	-	-	-	-	-	-	-	-	-	-
Millet/Hirse	-	-	-	-	-	-	4,532	363	26,96	372	386
1963 Dec	-	-	-	-	-	-	4,562	365	27,07	374	389
1964 Jan	-	-	-	-	-	-	4,573	366	27,10	374	392
1964 Feb	-	-	-	-	-	-	-	-	-	-	-

REMARKS - BEMERKUNGEN : A I : Prix franco frontière en monnaie nationale du pays exportateur / Frei Grenzpreise in nationaler Währung vom Ausfuhrland  
 A II : Prix franco frontière en Flux / Frei Grenzpreise in Flux  
 B : Prix de seuil en Flux / Schwellenpreise in Flux  
 (1) Valable à partir du 1.3.1964/Gültig ab 1.3.1964

10.2  
 10.3.64

PRELEVEMENTS INTRA-COMMUNAUTAIRES APPLIQUES PAR LE LUXEMBOURG POUR IMPORTATIONS EN PROVENANCE DE .....  
 INNERGEMEINSCHAFTLICHE ABSCHÖPFUNGEN ANGEWENDET DURCH LUXEMBOURG FÜR EINFÜHREN AUS .....

Flux/100 kg

		BELGIQUE BELGIE	DEUTSCHE- LAND(BR)	FRANCE	ITALIA	NEDERLAND	BELGIQUE BELGIE	DEUTSCH- LAND(BR)	FRANCE	ITALIA	NEDERLAND
		Blé tendre/Weichweizen					Seigle/Roggen				
<u>1963</u>	Oct	75	0	67	0	64	117	0	127	0	129
	Nov	73	0	66	0	47	125	0	131	0	147
	Dec	70	0	75	0	52	130	0	131	0	148
<u>1964</u>	Jan	66	0	75	0	52	125	0	128	0	143
	Feb	66	0	75	0	53	126	0	126	0	144
		Orge/Gerste					Avoine/Hafer				
<u>1963</u>	Oct	0	16	0	0	4	0	34	0	0	7
	Nov	0	18	0	0	3	0	30	0	0	4
	Dec	0	14	0	0	2	0	42	0	0	5
<u>1964</u>	Jan	0	15	0	0	0	0	50	0	0	0,4
	Feb	0	18	0	0	4	0	91	0	0	12
		Maïs/mais					Blé dur/Hartweizen				
<u>1963</u>	Oct	75(1)	0	0	0	75(1)	0	0	0	0	0
	Nov	89(1)	0	0	0	89(1)	0	0	0	0	0
	Dec	93(1)	0	0	0	93(1)	0	0	0	0	0
<u>1964</u>	Jan	92(1)	0	0	0	92(1)	0	0	0	0	0
	Feb	107(1)	0	0	0	107(1)	0	0	0	0	0

(1) prélèvements envers pays tiers - Abschöpfungen gegenüber Drittländern

PRIX FRANCO FRONTIERE, PRIX DE SEUIL POUR CEREALES (MOYENNES MENSUELLES)

FREI GRENZPREISE, SCHWELLENPREISE FÜR GETREIDE (MONATSDURCHSCHNITTE)

Pour importations vers les PAYS-BAS provenant de : / Für Einfuhren nach den NIEDERLANDEN aus :

p. 100 kg

	BELGIE/BELGIQUE		DEUTSCHLAND (BR)		FRANCE		ITALIA		LUXEMBOURG		B
	A		A		A		A		A		
	I	II	I	II	I	II	I	II	I	II	
Blé tendre/Weichweizen 1963 1964	507	36,70	-	-	-	-	-	-	635	45,99	37,05
	508	36,80	-	-	-	-	-	-	639	46,24	37,40
	521	37,73	-	-	51,27	37,59	-	-	643	46,57	37,75
Semaine terminant le : Woche abschliessd. am :	521	37,73	-	-	51,38	37,67	-	-	643	46,57	37,05
	521	37,71	-	-	50,58	37,09	-	-	647	46,86	37,40
	521	37,71	-	-	51,08	37,45	-	-	647	46,86	37,75
Seigle/Roggen 1963 1964	-	-	-	-	-	-	-	-	587	47,52	25,65
	-	-	-	-	-	-	-	-	586	42,40	25,65
	-	-	-	-	-	-	-	-	585	42,33	25,65
Semaine terminant le : Woche abschliessd. am :	-	-	-	-	-	-	-	-	585	42,33	25,65
	-	-	-	-	-	-	-	-	586	42,44	25,65
	-	-	-	-	-	-	-	-	587	42,46	25,65
Avoine/Hafer 1963 1964	-	-	-	-	33,45	24,53	-	-	-	-	27,35
	-	-	-	-	32,95	24,16	-	-	-	-	27,35
	-	-	-	-	28,64	21,00	-	-	-	-	27,35
Semaine terminant le : Woche abschliessd. am :	-	-	-	-	27,26	19,99	-	-	-	-	27,35
	-	-	-	-	27,18	19,93	-	-	-	-	27,35
	-	-	-	-	27,18	19,93	-	-	-	-	27,35

REMARKS - BEMERKUNGEN : A I : Prix franco frontière en monnaie nationale du pays exportateur / Frei Grenzpreise in nationaler Währung vom Ausfuhrland  
A II : Prix franco frontière en FI / Frei Grenzpreise in FI  
B : Prix de seuil en FI / Schwellenpreise in FI

(1) Valable à partir du 1.3.1964/Gültig ab 1.3.1964

10.2  
10.3.64

PRELEVEMENTS INTRA-COMMUNAUTAIRES APPLIQUES PAR LES PAYS-BAS  
POUR IMPORTATIONS EN PROVENANCE DES ETATS-MEMBRES

INNERGEMEINSCHAFTLICHE ABSCHÖPFUNGEN ANGEWENDET DURCH DIE NIEDERLANDEN  
FÜR EINFÜHREN AUS MITGLIEDSTAATEN

Lorsque les céréales sont récoltées dans l'Etat Membre exportateur et lorsque cet Etat-Membre a accordé une restitution à l'exportation jusqu'au niveau du prix mondial, le prélèvement pays tiers est appliqué, diminué du montant forfaitaire de Fl 0,36 par 100 kg (du 30.7.62 au 30.6.63) et de Fl 0,40 par 100 kg (à partir du 1.7.63). Si ces céréales sont exportées sans restitution, aucun prélèvement n'est appliqué (exceptions voir tableau page 26)

Dans le cas où les céréales ne sont pas accompagnées d'un formulaire DD4, le prélèvement appliqué est celui valable envers les pays tiers.

Falls das Getreide im ausführenden Mitgliedstaat geerntet worden ist und dieser Mitgliedstaat eine Rückerstattung bis zu Höhe des Weltmarktpreises gewährt hat, so wird die um den Pauschbetrag verringerte Abschöpfung erhoben. Dieser Pauschbetrag war für die Zeit vom 30.7.62 bis 30.6.63 Fl 0,36 und ab 1.7.63 Fl 0,40. Wenn das Getreide ohne Rückerstattung exportiert wird, wird keine Abschöpfung angewendet. (Ausnahme : siehe Anhang Seite 26)

Falls das Getreide nicht von einem DD4 Formular begleitet wird, so ist die gegenüber Drittländern gültige Abschöpfung zu zahlen.

PRELEVEMENTS INTRA-COMMUNAUTAIRES APPLIQUES PAR LES PAYS-BAS POUR IMPORTATIONS EN PROVENANCE DE .....

INNERGEMEINSCHAFTLICHE ABSCHÖPFUNGEN ANGEWENDET DURCH DIE NIEDERLANDEN FÜR EINFÜHREN AUS .....

Fl/100 kg

		BELGIQUE BELGIE	DEUTSCH- LAND(BR)	FRANCE	ITALIA	LUXEM- BOURG	BELGIQUE BELGIE	DEUTSCH- LAND(BR)	FRANCE	ITALIA	LUXEM- BOURG
		Blé tendre/Weichweizen					Seigle/Roggen				
<u>1963</u>	Oct	0,15	...	...	...	...	...	...	...	...	...
	Nov	0,12	...	...	...	...	...	...	...	...	...
	Dec	0,06	...	...	...	...	...	...	...	...	...
<u>1964</u>	Jan	0,07	...	...	...	...	...	...	...	...	...
	Feb	...	...	...	...	...	...	...	...	...	...
		Orge/Gerste					Avoine/Hafer				
<u>1963</u>	Oct	...	...	0,14	...	...	...	...	2,64	...	...
	Nov	...	...	...	...	...	...	...	2,00	...	...
	Dec	...	...	...	...	...	...	...	2,38	...	...
<u>1964</u>	Jan	...	...	...	...	...	...	...	2,74	...	...
	Feb	...	...	...	...	...	...	...	5,95	...	...
		Maïs/Mais					Blé dur/Hartweizen				
<u>1963</u>	Oct	...	...	...	...	...	...	...	...	...	...
	Nov	...	...	...	...	...	...	...	...	...	...
	Dec	...	...	...	...	...	...	...	...	...	...
<u>1964</u>	Jan	...	...	...	...	...	...	...	...	...	...
	Feb	...	...	...	...	...	...	...	...	...	...

PRIX DE SEUIL, PRIX CAF ET PRELEVEMENTS (MOYENNES MENSUELLES) ENVERS PAYS TIERS POUR CEREALES  
SCHWELLENPREISE, CIF PREISE UND ARS H'PFELEGEN (MONATSDURCHSCHNITTE) GEGENUEBER DRITTLANDERN FÜR GETREIDE

Monnaie nationale/100 kg  
Nationale Währung/100 kg

	BELGIE/BELGIQUE			DEUTSCHLAND (BR)			FRANCE			ITALIA			LUXEMBOURG			NETERLAND			
	Fb			Dn			Ff			Lit			Flux			Fl			
	I	II	III	I	II	III	I	II	III	I	II	III	I	II	III	I	II	III	
Blé tendre/Weichweizen																			
1963	511	315	197	25,63	49,54	23,89	49,96	31,80	18,04	7,250	4,057	3,104	591	345	2,5	37,05	22,77	14,26	
Dec																			
1964	513	315	200	25,85	49,91	24,10	50,26	31,86	18,39	7,300	4,107	3,183	595	346	2,3	37,40	22,82	14,57	
Jan																			
1964	520	311	209	25,33	50,34	24,80p	50,66	31,42	19,22	7,350	4,084	3,257	599	341	2,3	37,75	22,49	15,26	
Feb																			
1964	524				50,72		51,06			7,400			603			38,10			
Mar																			
Semaine terminant le :	310		207	25,45		24,51		31,32	18,96		4,071	3,231		340	2,4		22,42	15,01	
1/2																			
1964	312		208	25,42		24,91		31,50	19,22		4,064	3,241		342	2,4		22,56	15,23	
8/2																			
1964	311		208	25,34		24,97		31,44	19,16		4,087	3,245		342	2,3		22,51	15,23	
15/2																			
1964	313		209	25,50		24,81		31,65	18,98		4,114	3,233		344	2,5		22,67	15,23	
22/2																			
1964	307		212	25,01		...		31,07	19,51		4,039	3,314		338	2,0		22,24	15,35	
29/2																			
1964	307		219p	24,96		...		31,02	20,16		4,033	3,384p		337	2,3p		22,20	16,00	
7/3																			
Seigle/Roggen																			
1963	389	358	30	29,13	45,34	16,20	40,76	36,13	4,82	6,168	4,727	1,454	548	369	1,9	25,65	25,05	0,12	
Dec																			
1964	392	362	30	29,55	45,74	16,15	41,13	36,43	4,70	6,138	4,766	1,401	548	392	1,5	25,65	26,17	0	
Jan																			
1964	395	349	46	28,41	40,14	15,80p	41,56	35,22	6,29	6,163	4,612	1,548	548	380	1,7	25,65	25,22	0,44	
Feb																			
1964	396				46,52		41,96			6,168			548			25,65			
Mar																			
Semaine terminant le :	360		31	29,49		16,28		36,30	4,86		4,719	1,406		391	1,6		26,08	0	
1/2																			
1964	359		37	29,18		16,91		36,15	5,43		4,729	1,437		389	1,8		25,66	0	
8/2																			
1964	354		41	28,77		17,33		35,68	5,82		4,670	1,484		384	1,3		25,62	0,00	
15/2																			
1964	347		48	28,18		17,88		34,96	6,51		4,579	1,578		377	1,7		25,09	0,49	
22/2																			
1964	336		58	27,34		...		33,94	7,55		4,450	1,709		367	1,8		24,34	1,25	
29/2																			
1964	327		70p	26,56		...		33,00	8,93		4,331	1,827p		357	1,90p		23,66	1,04	
7/3																			

REMARQUES - BEMERKUNGEN :  
I - Prix de seuil/Schwel lenpreise  
II - Prix CAF/CIF Preise  
III - Prélèvements/Abschöpfungen

10.3  
10.3.64



PRIX DE SEUIL, PRIX CAF ET PRELEVEMENTS (MOYENNES MENSUELLES) ENVERS PAYS TIERS POUR CEREALES  
 SCHWELLENPREISE, CIF PREISE UND ABSCHOPFUNGEN (MONATSDURCHSCHNITTE) GEGENÜBER DRITTLÄNDERN FÜR GETREIDE

	BELGIË/BELGIQUE			DEUTSCHLAND (BR)			FRANCE			ITALIA			LUXEMBOURG			NEDERLAND			
	Fb			DM			Ff			Lit			Flux			Fl			
	I	II	III	I	II	III	I	II	III	I	II	III	I	II	III	I	II	III	
orge/gerste																			
1963	419	316	102	43,09	25,78	17,25	41,28	31,88	9,30	4,118	4,181	11	419	316	102	28,60	22,91	5,61	
Dec	422	323	99	43,45	26,49	16,96	41,66	32,45	9,18	4,118	4,251	0	422	323	99	28,60	23,41	5,21	
1964	425	309	115	43,45	25,19	17,79p	42,04	31,23	10,79	4,116	4,107	48	425	309	115	28,60	22,37	6,14	
Jan	428			43,45			42,42			4,118			428			28,60			
Mar																			
Semaine ter-																			
minant le :																			
1/2																			
8/2																			
15/2																			
22/2																			
29/2																			
7/3																			
avoine/hafer																			
1963	377	286	91	39,39	23,42	16,03	39,29	28,72	10,62	3,974	3,762	208	377	286	91	27,35	20,70	6,72	
Dec	380	284	96	39,75	23,41	16,33	39,67	28,24	11,44	3,974	3,716	267	380	284	96	27,35	20,55	6,77	
1964	383	269	114	39,75	22,05	17,29p	40,05	27,28	12,77	3,974	3,606	366	383	269	114	27,35	19,48	7,86	
Jan	385			39,75			40,43			3,974			385			27,35			
Feb																			
Mar																			
Semaine ter-																			
minant le :																			
1/2																			
8/2																			
15/2																			
22/2																			
29/2																			
7/3																			

REMARQUES - BEMERKUNGEN : I - Prix de seuil/SchwelLENpreise  
 II - Prix CAF/CIF Preise  
 III - Prélèvements/Abschöpfungen

10.3  
 10.3.64

PRIX DE SEUIL, PRIX CAF ET PRELEVEMENTS (MOYENNES HEBSUELLES) ENVERS PAYS TIERS POUR CEREALES.....  
 SCHWELLENPREISE, CAF PREISE UND ABSCHOPFUNGEN (MONATSDURCHSCHNITTE) GEGENUBER DRITTLANDERN FUR GETREIDE

Monnaie nationale/100 kg  
 Nationale Währung/100 kg

	BELGIE/BELGIQUE			DEUTSCHLAND (BR)			FRANCE			ITALIA			LUXEMBOURG			NEDERLAND			
	Fb			DH			Ff			Lit			Flux			Fl			
	I	II	III	I	II	III	I	II	III	I	II	III	I	II	III	I	II	III	
<u>Mais/blais</u>																			
1953	384	302	93	43,69	24,61	18,48	44,25	30,30	14,00	4,018	4,020	19	304	302	93	26,50	21,86	4,79	
Dec	397	305	92	43,45	25,01	18,42	44,71	30,58	14,08	4,018	4,055	12	397	305	92	26,50	22,06	4,49	
1964	400	292	107	43,45	23,83	19,36p	45,17	29,32	15,82	4,018	3,897	120	400	292	107	26,50	21,14	5,43	
Jan	403			43,45			45,83			4,018			403						
Feb																			
Mar																			
Semaine ter-		300	93	24,66	16,76		30,09	30,09	14,64		3,904	46	300	300	99	21,70	21,70	4,84	
minant le :		298	101	24,32	19,10		29,90	29,90	15,24		3,970	44	298	298	101	21,56	21,56	4,99	
15/2		291	107	23,71	19,72		29,19	29,19	15,83		3,880	131	291	291	107	21,04	21,04	5,46	
22/2		289	110	23,55	19,87		29,01	29,01	16,06		3,857	159	289	289	110	20,91	20,91	5,68	
29/2		289	113	23,58	...		25,05	25,05	16,29		3,863	159	289	289	113	20,34	20,34	5,68	
7/3		292	113p	23,77	...		29,31	29,31	16,29		3,895	140p	292	292	113p	21,13	21,13	5,63	
<u>Blé dur/Hartweizen</u>																			
1963	536	400	137	54,34	32,45	21,93	58,97	40,22	18,80	9,400	5,123	4,282	620	430	190	58,85	28,95	9,94	
Dec	541	400	133	54,74	33,34	21,42	59,43	41,01	18,43	9,450	5,240	4,193	624	430	200	30,20	29,60	9,53	
1964	546	408	138	55,14	33,09	21,34p	58,89	40,69	19,17	9,500	5,200	4,293	628	434	189	39,55	29,52	9,93	
Jan	551			55,52			60,35			9,550			632						
Feb																			
Mar																			
Semaine ter-		424	119	34,56	20,31		42,17	42,17	17,34		5,363	4,076	454	454	186	30,66	30,66	8,66	
minant le :		418	127	33,94	21,19		41,63	41,63	18,21		5,301	4,192	440	440	179	30,27	30,27	9,24	
15/2		413	131	33,40	21,63		41,03	41,03	18,75		5,224	4,238	443	443	183	29,88	29,88	9,50	
22/2		406	140	32,92	22,22		40,40	40,40	19,49		5,185	4,336	436	436	192	29,38	29,38	10,17	
29/2		393	154	31,84	...		39,50	39,50	20,40		5,061	4,427	473	473	205	28,42	28,42	11,13	
7/3		390	160p	31,56	...		39,20	39,20	21,09		5,044	4,469p	420	420	207p	28,20	28,20	11,65	

REMARKS - BEMERKUNGEN : I.- Prix de seuil/Schwellenpreise  
 II.- Prix CAF/CIF Preise  
 III - Prélèvements/Abschöpfungen

10.3  
 10.3.64

PRIX DE SEUIL, PRIX CAF ET PRELEVEMENTS (MOYENNES MENSUELLES) ENVERS PAYS-TIERS POUR CEREALES  
SCHWELLENPREISE, CIF PREISE UND ABSCHÜPFUNGEN (MONATSDURCHSCHNITTE) GEGENÜBER DRITTLÄNDER FÜR GETREIDE

Monnaie nationale/100 kg  
 Nationale Währung/100 kg

	BELGIQUE			DEUTSCHLAND (BR)			FRANKE			ITALIA			LUXEMBOURG			NEDERLAND			
	Fb			DM			FF			Lit			Flux			Fl			
	I	II	III	I	II	III	I	II	III	I	II	III	I	II	III	I	II	III	
<u>Millet/Hirse</u> 1963																			
Dec	386	254	132	40,99	20,76	20,24	43,35	25,17	18,15	3.706	3.324	365	393	254	132	25,75	18,36	7,32	
Jan	389	233	155	41,35	19,31	22,03	43,75	23,26	20,49	3.706	3.086	464	389	233	155	25,75	16,90	8,81	
Feb	392	221	171	41,35	18,14	22,85p	44,15	22,09	21,98	3.706	2.946	747	392	221	171	25,75	15,99	9,69	
<u>Alpiste/Kanariensaat</u> 1963																			
Dec	386	668	0	40,99	53,93	0	49,23	65,92	0	4.942	8.437	0	386	668	0	25,75	48,38	0	
Jan	389	644	0	41,35	52,16	0	49,61	63,79	0	4.942	8.212	0	389	644	0	25,75	46,63	0	
Feb	392	622	0	41,35	50,21	0p	49,99	61,65	0	4.942	7.949	0	392	622	0	25,75	45,01	0	

REMARQUES - BEMERKUNGEN :  
 I - Prix de seuil/Schwelgenreise  
 II - Prix CAF/CIF Preise  
 III - Prélèvements/Abschöpfungen

LÉGUMES : PRIX A LA PRODUCTION SUR QUELQUES MARCHÉS REPRESENTATIFS (MOTIVÉES REPRESENTATIVES)

GEMUSE : ERZEUGPREISE AUF EINIGEN REPRESENTATIVEN MÄRKTEN (MOTIVIERTE DURCHSCHNITTE)

Cl. I

BELGIQUE/BELGIEN

Semaine terminant le : Woche abschliessd. am :	Laitue pommée-Kopfsalat 5b/24 pièces-Stück:		Oignons-Zwiebeln Fb/kg		Carottes-Möhren Fb/kg		Tomates s/verre-1.0fibaustomaten Fb/g	
	Leuven	St Katelijne Waver	Mechelen	St Katelijne Waver	Leuven	St Katelijne Waver	Mechelen	St Katelijne Waver
1964								
1/2	142,30	153,30	2,30	2,00	1,20	1,70	-	-
8/2	164,00	160,00	2,30	1,60	-	2,00	-	-
15/2	188,70	156,70	2,00	1,70	2,40	2,50	-	-
22/2	162,00	140,00	1,50	1,60	1,00	1,60	-	-
29/2	142,70	146,70	1,50	1,50	0,70	1,50	-	-
7/3	146,00	120,00	1,50	1,60	1,00	1,50	-	-

Source - Quelle : Bulletin belge des marchés Fruits et Légumes - Office national des débouchés agricoles et horticoles

LEGUMES : PRIX A LA PRODUCTION SUR QUELQUES MARCHES REPRESENTATIFS (MOYENNES HEPTIMAIRES)  
GEMUSE : ERZUGERPREISE AUF EINIGEN REPRESENTATIVEN MÄRKTEN (WOCHEMittelWERTSCHNITT)

PAYS : GAS - NEDERLANDE

Semaine terminante : Woche abschliessend am :	SALADE POMMEE 1) KOPFSALAT (sous verre - Trochäus)		CHOIX-DE-BRUXELLES KÜBERRÖHL St.1		CAROTTES MORSELN Cl. A1		ORIGONS Zwiebeln St.1 moyen - mit Pfeffer	
	€/100 pièces - Stück		€/kg		€/kg		€/100 kg	
	Rotterdam-C	Westerlee	Dordrecht	Utrecht	Katwijk	Venlo OVW	Middelheris	St. Mirland
1964								
25.1	39,80	35,00	0,86	0,78	0,31	0,13	9,35	10,63
102	45,45	42,95	0,86	0,77	0,31	0,13	8,53	9,50
8.2	42,60	42,15	0,94	0,85	0,36	0,14	10,24	11,10
15.2	32,25	33,15	0,99	0,79	0,30	0,12	9,64	9,34
22.2	31,00	32,10	1,13	1,07	0,34	0,11	8,49	8,18
29.2								

1) 14 kg et plus per 100 pièces - 14 kg und mehr pro 100 Stück

Source - Quelle : Produktschap voor Groenten en Fruit, Den Haag

LEGUMES : PRIX A LA PRODUCTION SUR QUELQUES MARCHES REPRESENTATIFS (MOYENNES HEBDOMADAIRES)  
 OBST : ERZEUGERPREISE AUF EINIGEN REPRESENTATIVEN MÄRKTEN (WOCHENMITSCHNITTE)

Cl. A

ALLEMAGNE (RF) - DEUTSCHLAND (BR)

Semaine terminant le : Woche abschließend am :	SALADE POMMEE KOPFSALAT (sous verre - Treibhaus)		COUX-DE-BRUXELLES ROSENKOHL		CAROTTES MOHREN		ORIGANS ZWIEBELN	
	Dtl/100 pièces - Stück		Dtl/100 kg		Dtl/100 kg		Dtl/100 kg	
	Bonn	Braunschweig	Gonsenheim	Reisdorf	Gonsheim	Fischenich	Gonsheim	Bonn
1964								
25.1	31,00	23,75	143,00	109,50	17,00	20,00	26,00	29,00
1.2	-	37,00	117,00	101,65	15,00	13,00	25,00	26,35
3.2	-	25,00	126,00	100,00	16,00	19,00	25,00	26,35
15.2	-	-	139,00	109,25	15,00	22,00	22,00	25,00
22.2	39,50	-	123,00	116,00	16,00	20,00	23,50	30,35
29.2	-	-	124,00	112,85	14,50	13,00	20,50	29,50

Source - Quelle : Marktbericht "Obst-Gemüse-Südfrüchte", Zentrale Markt- und Preisberichtsstelle der Deutschen Landwirtschaft G.m.b.H., Bad Godesberg

16.2

10.3.64

PRIX MINIMA FIXES POUR LES FRUITS ET PRIX DE REFERENCE SUR LES MARCHES DE GROS REPRESENTATIFS  
FESTGESETZTE MINDESTPREISE FÜR OBST UND BEZUGSPREISE AUF DEN REPRESENTATIVEN GROSSHANDELSMÄRKTEN

France - Frankreich

Ff/kg

Dates	Pommes - Äpfel (1)						Poirés - Birnen Passe-Crassane					
	1963			1964			1963			1964		
	A	B	C	A	B	C	A	B	C	A	B	C
1964	1,30	x	1,19	1,28		-	1,45	0	1,50	1,30	0	-
16.2			-		x	1,01					0	2,00
17.2			-		x	1,01					0	2,00
18.2			-		x	1,01		0	1,50		0	2,00
19.2		x	1,19		x	1,01		0	1,50		0	2,00
20.2		x	1,19		x	1,01		0	1,50		0	2,10
21.2		x	1,19		x	1,01		0	1,50		0	2,10
22.2		x	1,19		x	1,01		0	1,50		0	2,10
23.2		x	1,19		x	-		0	1,50		0	-
24.2			-		x	1,01					0	2,10
25.2			-		x	1,01					0	2,10
26.2		x	1,19		x	1,01		0	1,50		0	2,10
27.2		x	1,19		x	1,01		0	1,50		0	2,10
28.2					x	1,01					0	2,10
29.2					x	1,01					0	2,10

A : Prix minima fixés / Festgesetzte Mindestpreise

B : 0 = Importation autorisée / Einfuhr zugelassen

x = Importation non autorisée / Einfuhr gesperrt

C : Prix de référence établis au niveau de la moyenne pondérée des cours constatés aux Halles Centrales de Paris /

Nach Höhe des gewogenen Mittels der auf dem Pariser Zentralhallenmarkt bestimmte Bezugspreise

(1) Variétés : Golden - cal 22 cm et plus ou diamètre équivalent et Reinette du Mans - cal 20/22 cm - cat. I au choix, emballage caisse vrac

Pondération : 75 % Golden et 25 % Reinette du Mans

PRIX MINIMA FIXES POUR LES LEGUMES ET PRIX DE REFERENCE SUR LES MARCHES DE GROS REPRESENTATIFS  
 FESTGESETZTE MINDESTPREISE FÜR GEMÜSE UND BEZUGSPREISE AUF DEN REPRESENTATIVEN GROSSHANDELSMÄRKTEN

France - Frankreich

Dates	Ail sec équeuté en filets Knoblauch Ff/kg			Carottes équeutées löhren Ff/kg			Choux-fleurs en feuilles Blumenkohl Pièce/Stück			Epinards du Midi Spinat Ff/kg		
	1963			1963			1963			1963		
	A	B	C	A	B	C	A	B	C	A	B	C
1964												
16.2	3,00	0	4,30	3,30	0	4,30	0,55	0	0,65	0,75	0	1,80
17.2	-	-	-	3,00	-	3,00	0,55	x	0,65	0,75	-	-
18.2	-	-	-	3,00	-	3,00	0,55	x	0,65	0,75	-	-
19.2	0	0	4,30	3,00	0	3,00	0,55	x	0,65	0,75	0	1,60
20.2	0	0	4,30	3,00	0	3,00	0,55	x	0,65	0,75	0	1,60
21.2	0	0	4,30	3,00	0	3,00	0,55	x	0,65	0,75	0	1,60
22.2	0	0	4,30	3,00	0	3,00	0,55	x	0,65	0,75	0	1,60
23.2	0	0	4,30	3,00	0	3,00	0,55	x	0,65	0,75	0	1,60
24.2	-	-	-	3,00	0	3,00	0,55	x	0,65	0,75	0	1,60
25.2	-	-	-	3,00	0	3,00	0,55	x	0,65	0,75	0	1,60
26.2	0	0	4,30	3,00	0	3,00	0,55	x	0,65	0,75	0	1,60
27.2	0	0	4,30	3,00	0	3,00	0,55	x	0,65	0,75	0	1,60
28.2	-	-	-	2,80	-	2,80	0,55	x	0,65	0,75	0	1,60
29.2	-	-	-	2,80	-	2,80	0,55	x	0,65	0,75	0	1,60

17.2  
10.3.64

A : Prix minima fixés / Festgesetzte Mindestpreise  
 B : 0 = Importation autorisée / Einfuhr zugelassen  
 x = Importation non autorisée / Einfuhr gesperrt  
 C : Prix de référence établis au niveau de la moyenne pondérée des cours constatés aux Halles Centrales de Paris /  
 Nach Höhe des gewonnenen Mittels der auf dem Pariser Zentralhallenmarkt bestimmte Bezugspreise  
 (1) Marché de production / Erzeugermarkt : Saint-Pol-de-Léon



PRIX MINIMA FIXES POUR LES LEGUMES ET PRIX DE REFERENCE SUR LES MARCHES DE GROS REPRESENTATIFS  
FESTGESETZTE MINDESTPREISE FÜR GEMISE UND BEZUGSPREISE AUF DEN REPRESENTATIVEN GROSSHANDELSMÄRKTEN

France - Frankreich

Dates	Oignons secs Zwiebeln Ff/kg						Pommes de terre ) Bintje Kartoffeln ) cal/Durchm.: min 40 mm (1) Ff/kg						Laitues du midi ) cat. B Salat ) Ff/kg					
	1963			1964			1963			1964			1963			1964		
	A	B	C	A	B	C	A	B	C	A	B	C	A	B	C	A	B	C
1964 16.2	0,57	-	0,90	0,64	x	-	0,40	0,27	0	0,28	0,27	-	0,14	1,50	0	-	-	2,60
17.2			-		x	0,35				-		0,14		0	0	-	-	2,60
18.2			-		x	0,35			0	0,28		0,14		0	0	-	-	2,50
19.2			0,75		x	-0,35			0	0,28		0,14		0	0	-	-	2,50
20.2			0,75		x	0,35			0	0,28		0,14		0	0	-	-	2,50
21.2			0,75		x	0,35			0	0,28		0,14		0	0	-	-	2,50
22.2			0,75		x	0,35			0	0,28		0,14		0	0	-	-	2,50
23.2			0,75		x	-			0	0,28		-		0	0	-	-	2,50
24.2			-		x	0,35			0	-		0,14		0	0	-	-	2,50
25.2			-		x	0,35			0	-		0,15		0	0	-	-	2,50
26.2			0,75		x	0,35			0	0,28		0,15		0	0	-	-	2,50
27.2			0,75		x	0,35			0	0,28		0,15		0	0	-	-	2,50
28.2					x	0,30						0,16		0	0	-	-	2,50
29.2					x	0,30						0,16		0	0	-	-	2,50

A : Prix minima fixes / Festgesetzte Mindestpreise

B : 0 = Importation autorisée / Einfuhr zugelassen

x = Importation non autorisée / Einfuhr gesperrt

C : Prix de référence établis au niveau de la moyenne pondérée des cours constatés aux Halles Centrales de Paris /

Nach Höhe des gemogenen Mittels der auf dem Pariser Zentralhallenmarkt bestimmte Bezugspreis

(1) Pour 1963 le calibre est de-35 mm / Für 1963 Durchmesser 35 mm

FRUITS : PRIX A LA PRODUCTION SUR QUELQUES MARCHES REPRESENTATIFS (MOYENNES HEBCOMADAIRES)  
OBST : ERZEUGERPREISE AUF EINIGEN REPRESENTATIVEN MARKTEN (WOCHEENDURCHSCHNITTE)

POMMES - AEPFEL  
 Cl. A

ALLEMAGNE (RF) - DEUTSCHLAND (BR)

DM/100 kg

SEM-AINE terminant le : Woche abschlussd. am :	COX ORANGEN		GOLDEN DELICIOUS		JONATHAN		BOSKHOOP	
	Bonn	Hamburg	Bonn	Hamburg	Bonn	Hamburg	Bonn	Hamburg
<u>1964</u>								
25.1	115,85	86,00	70,00	62,50	60,5	-	47,00	35,25
1.2	131,65	98,75	71,35	70,00	59,35	-	47,65	35,00
3.2	145,80	110,65	72,00	70,00	62,70	-	43,65	38,35
15.2	211,00	108,25	67,00	63,25	97,0	-	48,00	38,75
22.2	190,50	-	79,65	75,00	73,00	-	51,00	40,00
29.2	183,00	-	79,35	75,00	66,50	-	46,35	43,75

Source - Quelle @ Marktbericht "Obst-Gemüse-Südfrüchte", Zentrale Markt- und Preisberichtsstelle der Deutschen Landwirtschaft G.m.b.H., Bad Godesberg

FRUITS : PRIX A LA PRODUCTION SUR QUELQUES MARCHES REPRESENTATIFS (MOYENNES HEBDOMADAIRES)

OBST : ERZEUGERPREISE AUF EINIGEN REPRESENTATIVEN MARKTEN (WOCHENDURCHSCHNITTE)

Cl. I

Fb/kg

BELGIQUE/BELGIEN

Semaine terminant le : Woche abschlssd. am :	POMMES - APFEL												
	Cox's orange Pippin		Golden Delicious		Jonathan		Reinette de France		Boskoop				
	St Truiden	Glabbeek	St Truiden	Glabbeek	St Truiden	Glabbeek	St Truiden	Glabbeek	St Truiden	Glabbeek			
1964													
1/2	15,40	15,10	9,90	9,80	7,10	-	5,40	-	7,60	7,80			
8/2	15,30	-	9,30	9,80	7,00	7,10	5,60	-	6,90	6,90			
15/2	17,00	14,60	9,00	9,80	6,30	-	7,60	-	6,80	7,80			
22/2	-	-	9,50	10,60	6,70	6,90	7,00	-	7,00	7,60			
29/2	-	-	9,40	11,70	7,00	7,20	7,10	-	7,70	8,10			
7/3	-	-	11,00	12,60	7,70	-	7,80	-	7,50	8,30			

Source - Quelle : Bulletin belge des Marchés Fruits et Légumes - Office national des débouchés agricoles et horticoles

16.2

10.3.64

3091/V1/64

FRUITS: PRIX A LA PRODUCTION SUR QUELQUES MARCHES REPRESENTATIFS (MOYENNES HEEDKADAIRES)  
 OBST: ERZEUGERPREISE AUF EINIGEN REPRESENTATIVEN MARKTEN (HOCHENDURCHSCHNITTE)

POMMES - AEPFEL

Cl. 1

PAYS-BAS - NIEDERLANDE

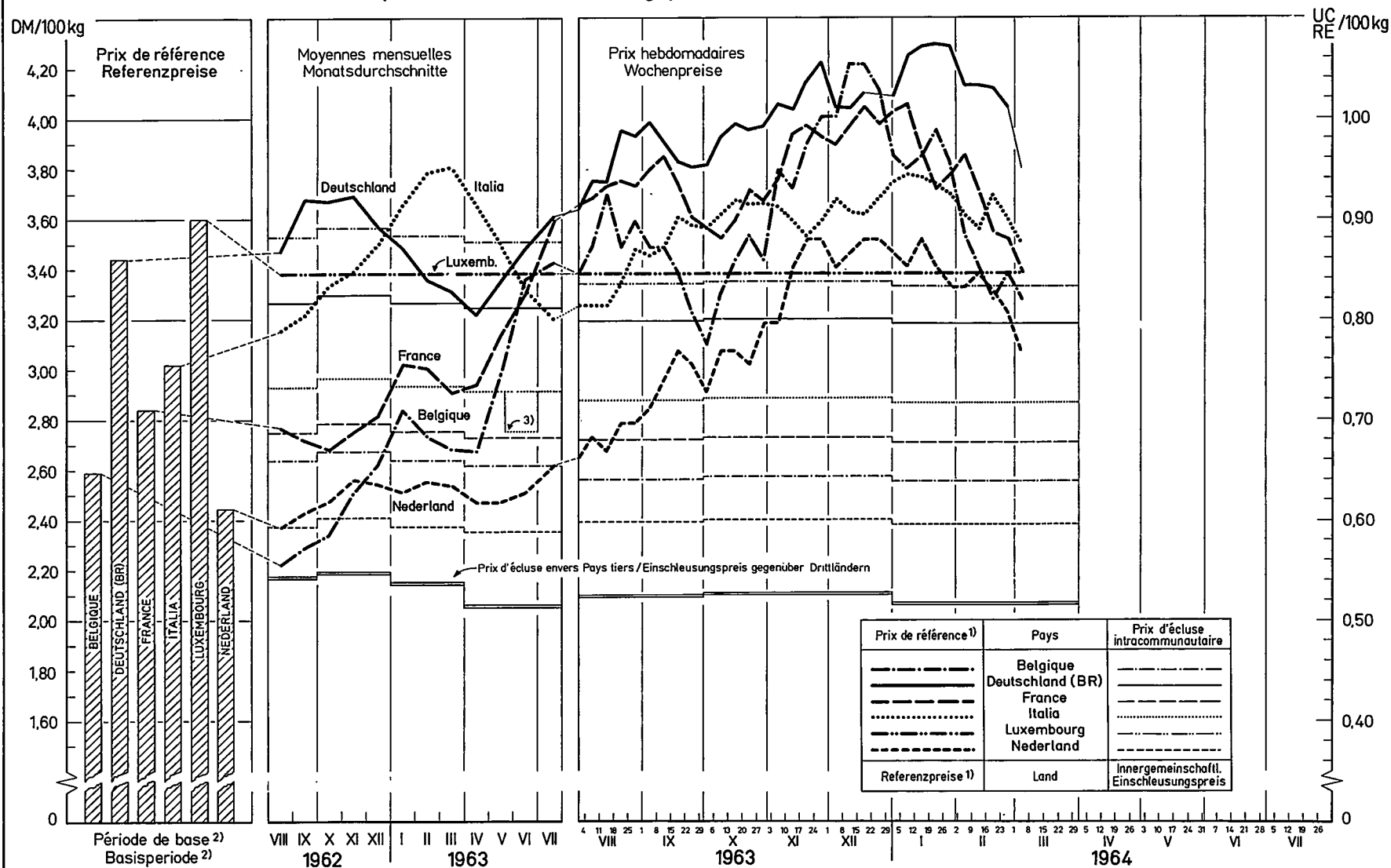
Fl/kg

Semaine terminant le : Woche abschliessd. am :	COX'S ORANGE PIPPIN Ø 65-70 mm		BOSKOOP Ø 65-75 mm (Goudreinette)		GOLDEN DELICIOUS Ø 65-70 mm		JONATHAN Ø 65-70 mm	
	Geldermaisen	Kesteren	Geldermaisen	Utrecht	Goes	Utrecht	Geldermaisen	Utrecht
1964								
25.1	0,82	0,81	0,41	0,38	0,54	0,57	0,39	0,34
1.2	0,92	0,85	0,37	0,38	0,57	0,51	0,40	0,37
8.2	1,02	0,90	0,36	0,34	0,53	0,49	0,39	0,42
15.2	1,14	1,03	0,36	0,36	0,55	0,48	0,38	0,35
22.2	-	-	0,40	0,40	0,57	0,52	0,38	0,35
.....29.2								

Source-Quelle : Productschap voor Groenten en Fruit, Den Haag

10.3.64  
 10.2

**Prix de référence<sup>1)</sup> et prix d'écluse pour PORCS ABATTUS**  
**Referenzpreise<sup>1)</sup> und Einschleusungspreise für GESCHLÄCHTETE SCHWEINE**



1) Les prix de référence (méthode de calcul voir tableau 201.1) se rapportent aux marchés suivants : / Die Referenzpreise (Berechnungsweise siehe Tabelle 201.1) beziehen sich auf folgende Märkte :  
 BELGIQUE : Anderlecht - demi gras ; DEUTSCHLAND (BR) : 12 nordrhein-westfälische Märkte - Klasse c ; FRANCE : Halles centrales de Paris - belle coupe ; ITALIA : 6 mercati - cl. 146 a 180 kg/vivo ;  
 LUXEMBOURG : Prix fixés / Festpreise - cat. I, classe A ; NEDERLAND : VIO-noteringen - Vleeswarenvarkens , 2<sup>e</sup> cat.

2) Période de base pour l'Allemagne (RF), la France et l'Italie : janvier 1959 à décembre 1961 (36 mois), pour la Belgique, le Luxembourg et les Pays-Bas : juillet 1959 à décembre 1961 (30 mois)  
 Basisperiode für Deutschland (BR), Frankreich und Italien : Januar 1959 bis Dezember 1961 (36 Monate), für Belgien, Luxemburg und die Niederlande : Juli 1959 bis Dezember 1961 (30 Monate)

3) Modification temporaire du prix d'écluse (voir règlement 40/63 CEE - J.O. No.72 du 14.5.63) - Zeitlich begrenzte Änderung des Einschleusungspreises (s. Verordnung 40/63 EWG - Amtsbl. Nr. 72 v. 14. 5. 63) [EWG-GD VI-F1- 6302. 19]

MARKTPREISE UND REFERENZPREISE FÜR SCHWEINE (HOCHDURCHSCHNITTE)

Monnaie nationale et unités de compte/kg  
Nationale Währung u. Rechnungseinheit/kg

PERIODE	BELGIQUE		DEUTSCHLAND (BR)		FRANCE	
	Marché d'Anderlecht Porcs demi-gras de 95 - 105 kg poids vif		12 nordrh.westf. Märkte Schweine Klasse C von 100 - 119,5 kg Lebendgewicht		Halles centrales de Paris Porcs balle-coup de 60 à 77 kg poids abattu	
	Prix de marché Poids vif Fb	Prix de référence (1) Poids abattu UC	Marktpreise Lebendgewicht DM	Referenzpreise (1) Schlachtwegicht RE	Prix de marché Poids abattu Ff	Prix de référence (1) Poids abattu UC
6.1 - 12.1	36,50	0,9490	3,265	1,0515	5,350	1,0132
13.1 - 19.1	37,00	0,9620	3,294	1,0705	5,080	0,9338
20.1 - 26.1	38,00	0,9880	3,394	1,0739	4,900	0,9278
27.1 - 2.2	36,75	0,9555	3,296	1,0713	4,580	0,9429
3.2 - 9.2	34,00	0,8840	3,170	1,0323	5,000	0,9619
10.2 - 16.2	32,75	0,8516	3,174	1,0315	4,890	0,9229
17.2 - 23.2	31,50	0,8300	3,110	1,0290	4,600	0,8860
24.2 - 1.3	32,50	0,8450	3,110	1,0100	4,640	0,8437
2.3 - 8.3	31,50	0,8190	2,922	0,9437	4,470	0,8497
	ITALIA		LUXEMBURG		NEDERLAND	
	6 mercati Suini		Porcs Cat. 1, Classe A Jusque 100 kg poids abattu		Vleeswarenmarkens Cat. 2 van 70 - 85 kg geslacht gewicht	
PERIODE	Prezzo di mercato Peso vivo Lit	Prezzo di riferimento (1) Peso morto UC	Prix de marché Poids abattu Flux	Prix de référence (1) Poids abattu UC	Marktprijzen Geslacht gewicht Ff	Referentieprijzen (1) Geslacht gewicht RE
6.1 - 12.1	430,3	0,9428	42,25	0,8450	2,900	0,8529
13.1 - 19.1	429,0	0,9402	42,25	0,8450	3,000	0,8785
20.1 - 26.1	425,9	0,9337	42,25	0,8450	2,980	0,8508
27.1 - 2.2	420,8	0,9231	42,25	0,8450	2,905	0,8301
3.2 - 9.2	411,0	0,9027	42,25	0,8450	2,905	0,8301
10.2 - 16.2	404,8	0,8898	42,25	0,8450	2,955	0,8439
17.2 - 23.2	411,1	0,9223	42,25	0,8450	2,895	0,8273
24.2 - 1.3	409,8	0,9002	42,25	0,8450	2,815	0,8052
2.3 - 8.3	***	***	42,25	0,8450	2,675	0,7666

201.1  
10.3.64

(1) Pour la méthode de calcul, voir No. 2 page 36 (no. du code 201.1) / Berechnungsweise siehe No. 2 Seite 37 (Code No. 201.1)

PRIX DE MARCHÉ POUR LES PIÈCES DE LA DÉCROUPE DES PORCS (MOYENNES HEBDOMADAIRES)  
 MARKTPREISE FÜR SCHWEINEEILSTÜCKE (WOCHENDURCHSCHNITTE)

Monnaie nationale/kg  
 Nationale Währung/kg

PERIODE	BELGIQUE Marché d'Anderslecht				DEUTSCHLAND (BR) 6 Märkte				FRANCE Halles centrales de Paris						
	Jambon	Longes	Epaules	Poitrines (entretardées)	Lard	Schinken	Kotelettstrenges	Schultern	Bäuche u. Bauchspeck	Speck	Jambon	Longes	Epaules	Poitrines (entretardées)	Lard
6.1 - 12.1	60,50	70,00	51,50	44,00	22,00	5,07	7,07	4,57	4,23	2,71	6,50	7,60	4,25	4,60	2,45
13.1 - 19.1	61,00	77,50	52,50	40,00	24,00	5,05	7,01	4,61	4,28	2,78	6,40	7,25	3,90	4,40	1,95
20.1 - 26.1	60,50	77,50	52,00	42,50	25,00	5,02	6,53	4,59	4,30	2,72	6,25	7,00	3,70	4,40	1,75
27.1 - 2.2	59,00	72,50	51,00	44,00	23,50	5,05	6,18	4,55	4,48	2,73	6,20	7,20	3,85	4,50	1,80
3.2 - 9.2	57,50	67,50	47,00	42,00	21,00	4,93	6,08	4,49	4,53	2,67	6,20	7,50	4,05	4,55	1,70
10.2 - 16.2	57,50	68,75	46,00	39,00	18,00	4,83	5,90	4,39	4,43	2,67	6,20	7,10	4,00	4,40	1,40
17.2 - 23.2	58,50	63,75	45,50	35,50	16,00	4,86	5,93	4,42	4,43	2,63	6,20	6,70	3,80	4,40	1,10
24.2 - 1.3	60,50	63,25	46,50	37,50	15,00	4,86	5,89	4,33	4,38	2,62	6,20	6,60	3,65	4,55	1,00
2.3 - 8.3	58,50	60,60	46,50	37,50	14,00	...	...	...	...	...	6,20	6,35	3,20	4,40	0,90
PERIODE	ITALIA Mercato di Milano				LUXEMBOURG				NEDERLAND 3 markten						
	Prosciutto	Lombata	Spalle	Pancetta (ventresca)	Lardo	Jambon	Longes	Epaules	Poitrines (entretardées)	Lard	Ham	Karbonadestringen	Schouders	Buik en Duikspek	Spek
6.1 - 12.1	1,060	940	700	380	293	60,00	60,00	50,00	35,00	20,00	4,75	4,68	4,04	3,31	2,18
13.1 - 19.1	1,060	970	690	380	293	60,00	60,00	50,00	35,00	20,00	4,79	4,95	4,06	3,35	2,22
20.1 - 26.1	1,060	920	700	380	293	60,00	60,00	50,00	35,00	20,00	4,69	4,83	3,93	3,30	2,22
27.1 - 2.2	1,060	870	690	380	293	60,00	60,00	50,00	35,00	20,00	4,63	4,22	3,78	3,27	2,14
3.2 - 9.2	1,040	820	680	380	293	60,00	60,00	50,00	35,00	20,00	4,64	4,24	3,78	3,26	1,89
10.2 - 16.2	1,040	790	690	380	293	60,00	60,00	50,00	35,00	20,00	4,69	4,53	3,81	3,28	1,87
17.2 - 23.2	1,040	800	700	380	293	60,00	60,00	50,00	35,00	20,00	4,61	4,36	3,75	3,18	1,81
24.2 - 1.3	1,040	820	720	380	293	60,00	60,00	50,00	35,00	20,00	4,53	4,14	3,62	3,13	1,73
2.3 - 8.3	1,000	...	720	360	263	60,00	60,00	50,00	35,00	20,00	4,32	4,05	3,53	3,62	1,59

201 . 10  
 10.3.64

PRIX DES PORCS ET DE LA VIANDE PORCINE DANS LES ECHANGES INTRACOMMUNAUTAIRES (MOYENNES HEBDOMADAIRES)

PREISE IM INNERGEMEINSCHAFTLICHEN HANDEL FÜR SCHWEINE UND SCHWEINFLEISCH (WOCHENDURCHSCHNITTE)

Mature du produit - Warenbezeichnung	Pays de provenance et de destination - Einfuhr- und Ausfuhrland		Monnaie nat. Nat. Währung D-Mark	30.12 -	6.1 -	13.1 -	20.1 -	27.1 -	3.2 -	10.2 -	17.2 -	24.2 -
	Pays de destination - Einfuhrland	Pays de provenance - Ausfuhrland		5.1.64	12.1	19.1	26.1	2.2	9.2	16.2	23.2	1.3
1. Importations - Einfuhren												
1. Porcs vivants - Lebende Schweine	France	(Niederland (U.E.B.L. (Italia (Deutschland (BR)	Ff	3,61	3,61	3,65	3,54	3,54	3,50	3,48	3,48	3,48
2. Porcs abattus - Geschlachtete Schweine	France	(U.E.B.L. (Niederland (Deutschland (BR)	Ff	-	4,59	4,57	4,42	4,42	4,37	4,37	4,37	4,37
a) frais ou réfrigérés - frisch oder gekühlt			Ff	-	-	-	-	-	-	-	-	-
aa) avec tête - mit Kopf			Ff	3,63	3,63	3,65	3,64	3,64	3,54	3,47	3,47	3,47
bb) sans tête - ohne Kopf			Ff	-	-	-	3,32	3,32	-	-	-	-
b) frais, réfrigérés ou congelés - frisch, gekühlt oder gefroren	France	(Niederland (Deutschland (BR)	Ff	4,67	4,67	4,76	4,62	4,62	4,63	4,64	4,64	4,64
3. Truies vivantes - Lebende Sauen	Deutschland (BR)	Nederland	DM	3,59	3,47	3,48	3,51	3,68	-	3,36	3,41	3,32
4. Pièces de la découpe - Teilstücke	France	Nederland	Ff	3,00	3,00	3,06	-	-	3,06	2,97	2,97	-
a) Jambon - Schinken												
aa) frais ou réfrigéré - frisch oder gekühlt	Italia France	Nederland (Nederland (Italia	Lit Ff Ff	- 6,14 2,76	- 6,14 2,76	- 6,16	6,14	6,14	820,0 5,80	- 5,95	...	5,95
bb) frais, réfrigéré ou congelé - frisch, gekühlt oder gefroren	Italia	Nederland	Lit	-	-	-	-	-	-	-	-	...
cc) congelé - gefroren	France Italia	Nederland Nederland	Ff Lit	4,39 -	4,39 -	- -	- -	- -	4,13	-	-	-
				-	-	-	-	-	782,0	-	-	-



Nature du produit - Warenbezeichnung	Pays de provenance et de destination - Einfuhr- und Ausfuhrland		Monnaie nat. Nat. Wahrung Kg	30.12. -	6.1. -	13.1. -	20.1. -	27.1. -	3.2. -	10.2. -	17.2. -	24.2. -
				5.1.64	12.1	19.1	26.1	2.2	9.2	16.2	23.2	1.3

I. Importations - Einfuhren

	Pays de destination - Einfuhrland	Pays de provenance - Ausfuhrland		30.12. -	6.1. -	13.1. -	20.1. -	27.1. -	3.2. -	10.2. -	17.2. -	24.2. -
				5.1.64	12.1	19.1	26.1	2.2	9.2	16.2	23.2	1.3
b) Epoules - Schultern												
aa) fraiches ou refrigerees - frisch oder gekuhlt	France	(Nederland)	Ff	4,90	4,90	5,39	4,89	4,89	5,00	4,90	4,90	4,90
bb) congelees - gefroren	France	Nederland	Ff	5,43	5,43	4,79	4,89	4,89	-	4,89	4,89	4,89
c) Longes - Koteletts												
aa) fraiches ou refrigerees - frisch oder gekuhlt	France	Nederland	Ff	5,67	5,67	5,61	5,23	5,23	5,33	5,42	5,42	5,42
bb) congelees - gefroren	France	Nederland	Ff	-	-	5,15	5,10	5,10	-	-	-	-
d) Lard poitrine - Bauchspeck												
aa) frais ou refrigere frisch oder gekuhlt	France	Nederland	Ff	4,74	4,74	4,60	4,51	4,51	4,40	4,53	4,53	4,53
bb) frais, refrigere ou congele - frisch, gekuhlt oder gefroren	Deutschland (BR)	Nederland	DM	-	-	-	-	-	3,95	3,84	3,52	3,77
cc) congele - gefroren	France	Nederland	Ff	4,50	4,50	4,81	4,91	4,91	4,91	4,25	4,25	4,25
e) Lard dorsal - Ruckenspeck												
aa) frais, refrigere ou congele - frisch, gekuhlt oder gefroren	France	(Italia Nederland)	Ff	1,97	1,97	1,95	2,00	2,00	2,02	1,96	1,96	1,96
	Deutschland (BR)	(France Nederland France)	DM	2,40	2,40	2,45	2,45	2,45	2,11	1,25	1,85	1,85
	Italia	France	Lit	-	-	-	-	-	-	1,96	2,04	1,80
	France	Nederland	DM	-	-	-	-	-	1,60	1,64	-	1,47
	France	France	Lit	-	-	-	-	-	-	157,0	...	...
f) Autres - Andere												
aa) frais, refrigeres - frisch oder gekuhlt	France	Nederland	Ff	-	-	-	-	-	-	2,71	2,71	2,71
bb) frais, refrigeres ou congeles - frisch, gekuhlt oder gefroren	Italia	France	Lit	-	-	-	-	-	-	546,0	...	...
cc) congeles - gefroren	France	(Italia Nederland Deutschland (BR))	Ff	3,93	3,93	6,50	-	-	-	-	-	-

Nature du produit - Warenbezeichnung	Pays de provenance et de destination - Einfuhr- und Ausfuhrland		Monnaie nat. Nat. Wahrung Kg	30.12 -	6.1 -	13.1 -	20.1 -	27.1 -	3.2 -	10.2 -	17.2 -	24.2 -
				5.1.64	12.1	19.1	26.1	2.2	9.2	16.2	23.2	1.3

## 2. Exportations - Ausfuhren

	Pays de provenance et de destination - Ausfuhrland		Pays de destination - Einfuhrland	Monnaie nat. Nat. Wahrung Kg	30.12 -	6.1 -	13.1 -	20.1 -	27.1 -	3.2 -	10.2 -	17.2 -	24.2 -
					5.1.64	12.1	19.1	26.1	2.2	9.2	16.2	23.2	1.3
1. Porcs vivants - Lebende Schweine	France	(Deutschland (BR))		Ff	3,56	3,56	-	3,84	3,84	3,75	3,89	3,89	-
	Nederland	(France)		Fl	2,67	2,53	2,67	2,63	2,97	2,62	2,60	2,49	-
	Italia	(Italia)		Lit	-	-	2,88	-	-	-	-	-	-
		France			460,0	455,0	460,0	456,0	487,0	444,0	430,0	...	-
2. Porcs abattus - Geschlachtete Schweine													
a) frais ou réfrigérés - frisch oder gekühlt													
aa) avec tête - mit Kopf	France	Deutschland (BR)		Ff	3,73	3,73	4,13	-	-	-	-	-	-
bb) sans tête - ohne Kopf	France	Deutschland (BR)		Ff	-	-	-	4,26	4,26	4,21	4,22	4,22	-
b) frais, réfrigérés ou congelés - frisch, gekühlt oder gefroren	Nederland	(Deutschland (BR))		Fl	3,22	3,14	3,27	3,15	3,02	3,07	3,12	3,05	-
		(Belgique)		Fl	3,40	3,38	3,44	3,35	3,30	3,28	3,32	-	-
		(France)		Fl	3,42	3,45	3,51	3,43	3,37	3,41	3,44	3,32	-
		(Luxembourg)		Fl	3,47	3,44	3,52	3,47	-	-	-	-	-
3. Truies vivantes - Lebende Sauen													
4. Pièces de la découpe - Teilstücke													
a) Jambon - Schinken													
aa) frais ou réfrigéré - frisch oder gekühlt	France	(Deutschland (BR))		Ff	5,36	5,36	6,27	6,64	6,64	-	5,51	5,51	-
		(U.E.B.L.)		Ff	-	-	10,20	-	-	-	-	-	-
bb) frais, réfrigéré ou congelé - frisch, gekühlt oder gefroren	Nederland	(Luxembourg)		Fl	4,55	3,99	4,50	4,46	4,44	4,35	-	-	-
		(Italia)		Fl	4,80	4,48	4,50	4,75	4,69	4,80	4,78	4,69	-
		(France)		Fl	-	4,50	4,62	-	3,75	4,33	4,36	3,94	-

Nature du produit - Warenbezeichnung	Pays de provenance et de destination - Einfuhr- und Ausfuhrland	Monnaie nat. Nat. Währung Kg	30.12 - 5.1.64	6.1 - 12.1	13.1 - 19.1	20.1 - 26.1	27.1 - 2.2	3.2 - 9.2	10.2 - 16.2	17.2 - 23.2	24.2 - 1.3
---	--	------------------------------------	-------------------	---------------	----------------	----------------	---------------	--------------	----------------	----------------	---------------

2. Exportations - Ausfuhren

	Pays de provenance - Ausfuhrland	Pays de destination - Einfuhrland									
	b) Epoules - Schultern										
aa) fraiches ou réfrigérées - frisch oder gekühlt	France	Deutschland (BR)	5,88	5,88	5,89	4,78	4,78	4,58	5,99	5,99	5,99
bb) fraiches, réfrigérés ou congelées - frisch, gekühlt oder gefroren	Nederland Italia	France France	3,66 -	4,13 -	3,59 350,0	3,57 -	3,61 -	3,65 -	3,67 -	3,48 ...	3,48 ...
c) Longes - Koteletts											
aa) fraiches ou réfrigérées - frisch oder gekühlt	France	Deutschland (BR)	5,82	5,82	6,26	5,56	5,56	5,34	5,64	5,64	5,64
bb) fraiches, réfrigérés ou congelées - frisch, gekühlt oder gefroren	Nederland	(France Belgique)	4,30 -	4,16 4,00	3,93 4,29	4,06 -	3,82 4,01	3,91 -	4,10 -	4,07 -	4,07 -
cc) congelées - gefroren	France	Deutschland (BR)	-	-	6,01	5,07	5,07	-	-	-	-
d) Lard poitrine - Bauchspeck											
aa) frais ou réfrigéré - frisch oder gekühlt	France	Deutschland (BR)	4,54	4,54	4,33	4,58	4,58	4,90	4,41	4,41	4,41
bb) congelé - gefroren	France	(Italia Deutschland (BR))	- -	- -	- -	4,20 -	4,20	3,50	4,30	4,30	4,30
cc) frais, réfrigéré ou congelé - frisch, gekühlt oder gefroren	Nederland	(Belgique Deutschland (BR) France)	3,65 3,48 3,30	3,11 3,49 3,47	- 3,54 3,41	- 3,39 3,56	3,57 3,52 3,51	- 3,49 3,57	- 3,44 3,52	- 3,45 3,50	- 3,45 3,50

Nature du produit - Warenbezeichnung	Pays de provenance et de destination - Einfuhr- une Ausfuhrland		Monnaie nat. Nat. Mahrung kg	30.12 -	6.1 -	13.1 -	20.1 -	27.1 -	3.2 -	10.2 -	17.2 -	24.2 -
	Pays de provenance - Ausfuhrland	Pays de destination - Einfuhrland		5.1.64	12.1	19.1	26.1	2.2	9.2	16.2	23.2	1.3

## 2. Exportations - Ausfuhren

	Pays de provenance et de destination - Einfuhr- une Ausfuhrland		Monnaie nat. Nat. Mahrung kg	30.12 -	6.1 -	13.1 -	20.1 -	27.1 -	3.2 -	10.2 -	17.2 -	24.2 -
	Pays de provenance - Ausfuhrland	Pays de destination - Einfuhrland		5.1.64	12.1	19.1	26.1	2.2	9.2	16.2	23.2	1.3
e) Lard dorsal - Ruckenspeck - frais, refrigere ou congele - frisch, gekuhlt oder gefroren	Nederland	(Belgique (Deutschland (BR) (France	Ff Ff Ff	1,33 - -	1,97 1,55 2,02	1,10 1,53 1,82	2,89 1,68 1,85	1,09 1,59 -	1,10 1,59 1,59	1,26 1,45 1,46	0,86 1,38 1,24	-
f) Autres - Andere	Italia	France	Lit	-	-	-	-	248,0	249,0	-	...	-
aa) frais ou refrigeres - frisch oder gekuhlt	France	(Deutschland (BR) (U.E.B.L.	Ff Ff	2,54 0,74	2,54 0,74	2,59 0,67	2,49 0,67	2,49 0,67	2,20 -	2,41 -	2,41 -	-
bb) congeles - gefroren	France	Deutschland (BR)	Ff	3,66	3,66	3,76	3,46	3,46	4,47	3,36	3,36	-
	France	Deutschland (BR)	Ff	3,33	3,33	-	-	-	3,59	3,80	3,80	-
	Italia	France	Lit	-	-	-	360,0	-	-	-	...	-
5. Saïndoux - Schmalz	France	(U.E.B.L. (Deutschland (BR)	Ff Ff	1,14 1,63	1,14 1,63	1,07 1,55	1,10 1,62	1,10 1,62	1,12 1,61	- 1,65	- 1,65	- 1,65

PRIX DES PORCS ET DE LA VIANDE PORCINE DANS LES ECHANGES AVEC LES PAYS TIERS (MOYENNES HEBDOMADAIRES)  
 PREISE IM HANDEL MIT DRITTLANDERN FÜR SCHWEINE UND SCHWEINEFLAISCH (WOCHENDURCHSCHNITTE)

Nature du produit - Warenbezeichnung	Pays de provenance et de destination - Einfuhr- und Ausfuhrland		Monnaie nat. Nat. Währung p.kg	30.12.-	6.1.-	13.1.-	20.1.-	27.1.-	3.2.-	10.2.-	17.2.-	24.2.-	
				5.1.64	12.1	19.1	26.1	2.2	9.2	16.2	23.2	1.3	
1. Importations - Einfuhren													
1. Porcs vivants - Lebende Schweine	Pays de destination - Einfuhrland	Pays de provenance - Ausfuhrland											
2. Porcs abattus - Geschlachtete Schweine a) frais ou réfrigérés - frisch oder gekühlt aa) frais ou réfrigérés avec tête - frisch oder gekühlt mit Kopf bb) frais ou réfrigérés sans tête frisch oder gekühlt ohne Kopf b) frais, réfrigérés ou congelés - frisch, gekühlt oder gefroren	France	(Roumanie (Maroc (Royaume-Uni (Pologne Roumanie	Ff Ff Ff Ff Lit	2,65 - 3,30 - 255,0	2,65 - 3,30 - -	1,89 3,34 2,83 -	2,05 3,40 2,84 -	2,05 3,40 2,84 -	2,15 3,25 2,93 -	- 3,17 2,98 -	24,2- 1,3		
	Italia	(Suède (Yougoslavie (Danemark	Lit Lit Lit	426,0 - -	337,0 - -	422,0 450,0 -	451,0 -	444,0 446,0 -	490,0 428,0 502,0 -	- -	- -	- -	
	France	(Allemagne (RD) (Danemark (U.S.A. (Royaume-Uni (Yougoslavie (Irlande (Rép)	Ff Ff Ff Ff Ff Ff	4,48 3,36 4,24 4,20 -	4,48 3,36 4,24 4,20 -	3,38 - 4,28 -	3,20 4,18 -	3,20 4,18 -	- -	3,10 -	3,10 4,08 -	3,10 4,08 -	
	France	(Suède (Allemagne (RD) (Australie (Danemark (Royaume-Uni (Irlande (Pologne (Yougoslavie	Ff Ff Ff Ff Ff Ff Ff	3,05 4,53 4,02 3,96 -	3,05 4,53 4,02 3,96 -	4,45 3,62 -	4,50 3,47 -	4,50 3,47 -	4,38 3,39 -	3,46 -	3,46 -	3,46 -	3,46 -
	Deutschland (BR)	(Pologne (Danemark (Yougoslavie (Irlande (Rép)	Dfl Dfl Fl Fl	3,86 -	3,86 -	3,67 -	4,01 -	4,01 -	3,63 -	3,65 -	3,65 -	2,62 1,73 -	2,62 -
	Niederland	(Pologne (Danemark (Yougoslavie (Irlande (Rép)	Fl Fl	2,56 3,09	2,93	2,57 2,51	2,60	2,60	- -	- -	- -	- -	- -

201.3  
10.3.64

Nature du produit - Warenbezeichnung	Pays de provenance et de destination - Einfuhr- und Ausfuhrland		Monnaie nat. Nat. Wahrung p.kg	30.12- 5.1.64	6.1- 12.1	13.1- 19.1	20.1- 26.1	27.1- 2.2	3.2- 9.2	10.2- 16.2	17.2- 23.2	24.2- 1.3		
	Pays de destination - Einfuhrland	Pays de provenance - Ausfuhrland												
c) congelés - gefroren	Niederland	U.S.A. (Royaume-Uni (Allemagne (RD) (Danemark (Argentine	Ff	2,41	2,58	2,58	2,62	2,60	2,34	-	2,52	-		
			Ff	2,77	3,03	3,02	3,03	3,02	3,01	3,00				
			Ff	2,86	-	-	-	-	-	2,51	2,48			
			Ff	-	-	-	2,37	2,58	-	-	-			
			Ff	-	-	-	-	2,32	-	-	-			
	Italia	Suède (Danemark (Yougoslavie	Lit	-	-	-	-	-	-	-	430,0	...	-	
			Lit	-	-	-	-	-	-	-	627,0	...	-	
			Lit	-	-	-	-	-	-	-	-	442,0	...	-
			Lit	-	-	-	-	-	-	-	-	-	...	-
			Lit	-	-	-	-	-	-	-	-	-	...	-
aa) congelés avec tête gefroren mit Kopf	France	U.S.A. (Bulgarie (Danemark (Argentine	Ff	3,38	3,38	3,38	-	-	-	-	-	-	-	
			Ff	3,10	3,10	-	-	-	-	-	-	-	-	
			Ff	3,45	3,45	-	-	-	-	-	3,46	3,02	3,02	-
			Ff	3,19	3,19	-	-	-	-	-	-	-	-	-
			Ff	3,58	3,58	3,14	3,14	3,11	3,11	3,14	3,11	-	-	-
	France	(Allemagne (RD) (Argentine (Bulgarie (Danemark (U.S.A. (Hongrie (Irlande (Roumanie (Suède (Yougoslavie (Royaume-Uni	Ff	3,30	3,30	3,30	4,25	4,25	4,25	4,25	-	3,22	3,22	-
			Ff	3,20	3,20	-	-	-	-	-	-	-	-	-
			Ff	3,58	3,58	3,52	3,52	3,67	3,67	3,52	3,42	3,31	3,31	3,31
			Ff	3,58	3,58	3,33	3,33	3,38	3,38	3,33	3,42	3,43	3,43	3,43
			Ff	7,02	7,02	-	-	-	-	-	-	-	-	-
d) sans spécification - ohne Spezifizierung	Deutschland (BR)	(Danemark (Pologne (Argentine	Ff	3,46	3,46	3,46	3,62	3,62	3,62	-	3,50	3,50	-	
			Ff	3,05	3,05	-	-	-	-	-	-	-	-	-
			Ff	-	-	3,58	3,58	3,60	3,60	3,58	-	3,73	3,73	-
			Ff	-	-	3,62	3,62	3,49	3,62	3,62	3,55	-	-	3,19
			Ff	-	-	-	-	-	-	-	-	3,19	3,19	-
	Deutschland (BR)	(Danemark (Pologne (Argentine	Dfl	-	-	-	2,91	2,86	2,86	-	-	-	-	
			Dfl	-	-	-	-	-	-	-	-	-	-	-
			Dfl	-	-	-	-	-	-	-	-	2,63	-	-
			Dfl	-	-	-	2,27	-	-	-	2,62	-	-	-
			Dfl	-	-	-	-	-	-	-	-	-	-	-

201.3

10.3.64

Nature du produit - Warenbezeichnung	Pays de provenance et de destination - Einfuhr- und Ausfuhrland		Monnaie nat. Nat. Währung p.kg	30.12- 5.1.64	6.1- 12.1	13.1- 19.1	20.1- 26.1	27.1- 2.2	3.2- 9.2	10.2- 16.2	17.2- 23.2	24.2- 1.3
	Pays de destination - Einfuhrland	Pays de provenance - Ausfuhrland		30.12- 5.1.64	6.1- 12.1	13.1- 19.1	20.1- 26.1	27.1- 2.2	3.2- 9.2	10.2- 16.2	17.2- 23.2	24.2- 1.3
1. Importations - Einfuhren												
3. Trufes vivantes - Lebende Sauen	Deutschland (BR)	Danemark	DM	1,95	2,07	2,09	2,19	2,23	2,35	2,09	2,02	2,02
	France	(Irlande (Rép) (Royaume-Uni)	Ff	2,29	2,29	-	2,21	2,21	-	-	-	-
	Deutschland (BR)	(Irlande (Rep) (Danemark)	DM	-	2,61	2,66	2,53	2,53	2,77	2,77	2,65	2,78
			DM	-	-	-	-	-	-	2,82	2,51	-
3a. Trufes abattues - Geschlachtete Sauen												
4. Pièces de la découpe - Teilstücke												
a) Jambons - Schinken	Italia	(Suède (Yougoslavie (Danemark)	Lit	-	-	-	-	-	794,0	-	...	...
aa) frais ou réfrigérés - frisch oder gekühlt	France	(Yougoslavie (Maroc (Suède (Danemark (Royaume-Uni (Australie (Irlande (Rép)	Ff	5,29	5,28	5,57	5,47	5,47	5,69	5,14	5,14	
			Ff	5,66	5,66	5,72	5,76	5,76	5,54	5,14	5,14	5,14
			Ff	5,74	5,74	5,32	5,27	5,27	5,13	4,98	4,98	4,98
			Ff	5,39	5,39	5,02	5,02	5,02	5,33	5,33	5,33	5,33
			Ff	5,02	5,02	3,50	3,62	3,62	3,31	3,51	3,61	3,61
bb) frais, réfrigérés ou congelés - frisch, gekühlt oder gefroren	Nederland	U.S.A., (Danemark (Yougoslavie (Suède	Fl	-	-	-	-	-	-	705,0	...	...
	Italia	(Yougoslavie (Suède	Lit	-	-	-	-	-	-	702,0	...	...
			Lit	-	-	-	-	-	-	577,0	...	...
			Lit	-	-	-	-	-	-	5,15	5,15	5,15
cc) congelés - gefroren	France	(Irlande (Rép) (Allemagne (RD) (Hongrie (Argentine (Bulgarie (Suède (Danemark (U.S.A. (Royaume-Uni	Ff	6,91	6,91	7,01	7,16	7,16	7,06	6,96	6,96	6,96
			Ff	-	-	5,19	5,00	5,00	4,95	4,99	4,99	4,99
			Ff	6,81	6,81	5,47	5,59	5,59	4,98	5,99	5,99	5,99
			Ff	-	-	5,63	4,95	4,95	4,87	5,21	5,21	5,21
			Ff	5,30	5,30	5,32	4,95	4,95	4,83	4,83	4,83	4,83
			Ff	5,32	5,32	5,25	5,15	5,15	5,09	5,11	5,11	5,11
			Ff	5,16	5,16	5,25	5,15	5,15	5,09	5,11	5,11	5,11

201.3

10.3.64

Nature du produit - Warenbezeichnung	Pays de provenance et de destination - Einfuhr- und Ausfuhrland		Monnaie nat. Nat. Währung P. kg	30.12- 5.1.64	6.1- 12.1	13.1- 19.1	20.1- 26.1	27.1- 2.2	3.2- 9.2	10.2- 16.2	17.2- 23.2	24.2- 1.3
	Pays de destination - Einfuhrland	Pays de provenance - Ausfuhrland										
b) Epaules - Schultern aa) frais ou réfrigérés - frisch oder gekühlt	France	(Yougoslavie (Tchécoslovaquie	Ff	6,26	6,26	6,80	-	-	6,80	7,01	7,01	-
	Italia	Suède	Lit	-	-	-	-	-	621,0	-	-	-
bb) frais, réfrigérés, cong. frisch, gekühlt oder gefroren	France	(Danemark (Yougoslavie (Royaume-Uni	Ff	3,91	3,91	3,67	3,73	3,73	4,73	3,74	3,74	-
	Italia	Yougoslavie	Lit	-	3,43	4,73	3,19	3,19	-	-	-	-
	Nederland	U.S.A.	Ff	-	-	-	-	-	2,63	2,50	2,60	-
	Italia	(Danemark (Yougoslavie (Hongrie	Lit	-	-	-	-	-	-	466,0	-	-
cc) congelés - gefroren	France	(Danemark (Royaume-Uni (U.S.A. (Suède	Ff	3,61	3,61	3,56	5,03	5,03	3,26	3,28	3,28	-
	France	(Danemark (Yougoslavie	Ff	3,35	3,35	3,31	3,34	3,34	3,94	6,60	6,80	-
c) Longes - Koteletts aa) frais ou réfrigérés- frisch oder gekühlt	France	(Danemark (Yougoslavie	Ff	5,00	5,00	5,55	-	-	3,48	5,14	5,14	-
	Nederland	Argentine	Ff	-	-	5,09	5,02	5,02	5,10	-	-	-
bb) frais, réfrig. ou cong. frisch, gekühlt oder gefr.	France	(Argentine (Danemark	Ff	4,81	4,81	4,00	-	-	-	4,30	4,30	-
	France	(Argentine (Danemark	Ff	-	-	5,01	4,62	4,62	5,51	-	-	-
d) Lard poitrine-Bauchspeck aa) frais ou réfrigérés- frisch oder gekühlt	France	(Yougoslavie (Irlande (Rép (Danemark (Argentine (Royaume-Uni	Ff	-	-	-	-	-	-	3,66	3,66	-
	France	(Danemark (Argentine (Royaume-Uni	Ff	3,72	3,72	3,59	3,70	3,70	4,61	1,86	1,86	-
			Ff	-	-	2,62	2,98	2,98	3,02	3,09	3,09	-
			Ff	-	-	3,06	-	-	-	-	-	-

201.3

10.3.64



Nature du produit - Warenbezeichnung	Pays de provenance et de destination - Einfuhr- und Ausfuhrland		Monnaie nat. Nat. Währung p. kg	30.12.-	6.1.-	13.1.-	20.1.-	Zi. 1.-	3.2.-	10.2.-	17.2.-	24.2.-
	Pays de destination - Einfuhrland	Pays de provenance - Ausfuhrland		5.1.64	12.1	19.1	26.1	2.2	9.2	16.2	23.2	1.3
bb) frais, réfrigérés ou cong. frisch, gekühlt oder gefr. cc) congelés - gefroren	Italia	Yougoslavie	Lit	-	-	-	-	-	400,0	-	...	...
	Deutschland (BR)	(Danemark (Suède	DM DM	-	-	-	-	-	3,32	3,33	3,37	3,17 3,31
	France	(Argentine (Irlande (Rép) (Royaume-Uni (Suède (Danemark (Yougoslavie (Canada	Ff Ff Ff Ff Ff Ff Ff	2,46 -	2,46 2,95	2,37 5,26 3,15	2,62 3,06	2,62 3,06	2,39 3,07	2,39 3,15 4,20	2,39 3,15 4,20	2,39 3,15 4,20
e) Lard dorsal-Rückenspeck -frais, réfrigéré ou congelé- frisch, gekühlt oder gefroren	France	(Danemark (Irlande (Rép) Danemark	Ff Ff DM	2,16 -	2,16 -	2,19 1,62	2,01	2,01	2,01	1,51 1,61 1,52	1,51 1,61 1,40	1,51 1,61 1,40
	Deutschland (BR)			-	-	-	-	-	-	-	-	-
	France	(Yougoslavie (Danemark (Algérie (Allemagne (RD)	Ff Ff Ff Ff	-	4,00	3,67 -	3,69	3,69	3,69	5,05 7,26	5,05 7,26	5,05 7,26
f) Autres - Andere aa) frais ou réfrigérés frisch oder gekühlt	Italia	Yougoslavie	Lit	-	-	-	-	-	606,0	-	...	...
	Nederland	Danemark	Ff	-	-	-	-	-	2,84	-	-	-
	Italia	Yougoslavie	Lit	-	-	-	-	-	-	615,0	...	...
bb) frais, réfrigérés ou cong. frisch, gekühlt oder ge- froren cc) congelés - gefroren	France	(Royaume-Uni (Irlande (Rép) (Allemagne (RD) (Hongrie (Canada (Argentine	Ff Ff Ff Ff Ff Ff	4,80 5,41 4,05 5,07	4,80 5,41 4,05 5,07	3,16 5,22 3,92 4,70 1,58 4,93	5,26	5,26	4,80	5,24	5,24	5,24
				-	-	-	-	-	-	-	-	-
				-	4,58	-	4,80	4,80	4,80	3,74	3,74	3,74

1. Importations - Einfuhren

201.3

10.3.64

Nature du produit - Warenbezeichnung	Pays de provenance et de destination - Einfuhr- und Ausfuhrland		Monnaie nat. Nat. Währung p. kg	30.12.- 5.1.64	6.1.- 12.1	13.1.- 19.1	20.1.- 26.1	27.1.- 2.2	3.2.- 9.2	10.2.- 16.2	17.2.- 23.2	24.2.- 1.3	
	Pays de destination- Einfuhrland	Pays de provenance- Ausfuhrland		5.58 4,54 5,21	5,58 4,54 5,21	5,37 4,71 4,22	5,34 - - - - - -	5,34 - - - - - -	- 5,03 - 793,0 1,18 - -	5,43 5,03 - - 1,17 1,14 1,16 202,0	5,43 5,03 - - 1,17 1,18 1,19 ...	17,2- 23,2	24,2- 1,3
5. <u>Saindoux - Schmalz</u>	France	(Danemark (U.S.A. (Roumanie	Ff Ff Ff	5,58 4,54 5,21	5,37 4,71 4,22	5,34 - -	5,34 - -	5,34 - -	- 5,03 -	5,43 5,03 -	5,43 5,03 -	17,2- 23,2	24,2- 1,3
	Italia	Argentine	Lit	-	-	-	-	-	793,0	-	-	...	...
	Deutschland (BR)	(Danemark (Suède (U.S.A.	DM DM DM	- - -	- - -	- - -	- - -	- - -	- - -	1,18 - -	1,17 1,14 1,16	1,17 1,18 1,19	1,10 1,12 1,20
	Italia	Danemark	Lit	-	-	-	-	-	-	-	202,0	...	...

1. Importations - Einfuhren

201,3

10.3.64

Nature du produit - Warenbezeichnung	Pays de provenance et de destination - Einfuhr- und Ausfuhrland		Monnaie nat. Nat. Währung p.kg	30.12- 5.1.64	6.1- 12.1	13.1- 19.1	20.1- 26.1	27.1- 2.2	3.2- 9.2	10.2- 16.2	17.2- 23.2	24.2- 1.3
	Pays de provenance - Ausfuhrland	Pays de destination - Einfuhrland										
<u>1. Porcs vivants-Lebende Schweine</u>	-	-	-	-	-	-	-	-	-	-	-	-
<u>2. Porcs abattus - Geschlachtete Schweine</u>												
a) frais ou réfrigérés - frisch oder gekühlt	France	Algérie	Ff	5,43	5,43	6,00	5,92	5,92	5,85	5,83	5,83	5,83
aa) avec tête-mit Kopf												
bb) sans tête-ohne Kopf	France	Algérie	Ff	6,77	6,77	5,74	5,46	5,46	5,16	5,55	5,55	5,55
b) congelés - gefroren	France	Algérie	Ff	-	-	3,60	-	-	-	-	-	-
- sans tête-ohne Kopf												
<u>3. Truies vivantes-Lebende Sauen</u>	-	-	-	-	-	-	-	-	-	-	-	-
<u>4. Pièces de la découpe - Teilstücke</u>												
a) Jambons - Schinken												
aa) frais ou réfrigérés - frisch oder gekühlt	France	(Algérie (Gabon	Ff Ff	8,41 -	8,41 -	13,91	8,36 -	8,36 -	15,07 -	8,66 -	8,66 -	8,66
bb) congelés - gefroren	France	Algérie	Ff	13,05	13,05	12,95	13,00	13,00	-	11,80	11,80	11,80
b) Epaules - Schultern												
aa) fraîches ou réfrigérés- frisch oder gekühlt	France	Algérie	Ff	7,72	7,72	7,36	8,23	8,33	6,73	8,08	8,08	8,08
bb) congelées - gefroren	France	Algérie	Ff	6,25	6,25	-	6,00	6,00	-	-	-	-
c) Longes - Koteletts												
aa) fraîches ou réfrigérés- frisch oder gekühlt	France	Algérie	Ff	8,21	8,21	8,29	7,02	7,02	8,24	6,31	6,31	6,31
bb) fraîches, réff. ou cong. frisch, gekühlt oder gefroren	Nederland	(Royaume-Uni (Antilles néerl. (Bahamas (Bermudes	Ff Ff Ff Ff	3,74 - - -	3,74 - - -	3,76 4,52 4,30 -	3,81 4,66 - -	3,80 4,52 4,37 -	3,84 4,66 - -	3,64 4,41 4,20 4,29	3,79 4,28 - -	3,79 4,28 - -

2. Exportations - Ausfuhren

201.3

10.3.64

Nature du produit - Warenbezeichnung	Pays de provenance et de destination - Einfuhr- und Ausfuhrland		Monnaie nat. Nat. Währung p.kg	30.12- 5.1.64	6.1- 12.1	13.1- 19.1	20.1- 26.1	27.1- 2.2	3.2- 9.2	10.2- 16.2	17.2- 23.2	24.2- 1.3
	Pays de provenance - Ausfuhrland	Pays de destination - Einfuhrland										
cc) congelées-gefroren	France	(Guinée (Algérie (Mauritanie	Ff	13,19 7,75 9,62	3,19 7,75 9,62	11,96 7,81 -	12,89 6,26 -	12,89 6,26 -	13,38 - -	7,10 - -	7,10 - -	24,2- 1,3
d) Lard poitrine-Bauchspeck	France	Algérie	Ff	4,69	4,69	4,51	4,46	4,46	4,36	4,63	4,63	
aa) frais ou réfrigéré frisch oder gekühlt	France	Algérie	Ff	-	-	4,80	4,45	4,45	4,80	-	-	
bb) congelé-gefroren	France	Algérie	Ff	2,33	2,33	2,74	2,34	2,34	2,10	2,23	2,23	
e) Lard dorsal-Rückenspeck - frais, réfrigéré ou cong. frisch, gekühlt oder ge- froren	Italia	Royaume-Uni	Lit	-	-	-	-	320,0	-	-	...	
f) Autres - andere	Niederland	Royaume-Uni	Fl	-	3,29	3,26	3,29	-	-	-	-	
aa) frais ou réfrigérés - frisch oder gekühlt	France	(Algérie (Suisse	Ff	6,10 -	6,10 -	6,17 -	1,61 -	1,61 -	- -	12,45	12,45	
bb) congelés-gefroren	France	(Guyane (Mauritanie	Ff	11,00 3,24	11,00 3,24	- -	- -	- -	- -	- -	- -	
5. Saïndoux - Schmalz	France	(Royaume-Uni (Hongrie (Tunisie (Suisse (Algérie (Espagne	Ff	1,19 1,30 1,76 1,24 - -	1,19 1,30 1,76 1,24 - -	1,19 - - 1,24 3,15 -	1,16 1,30 - - - -	1,16 1,30 - - - -	1,21 1,30 - - 1,96 -	1,19 1,30 - - 2,33 1,07	1,19 1,30 - - 2,33 1,07	

2. Exportations - Ausfuhren

PRIX DE MARCHÉ POUR LES OEUFS DE POULES (MOYENNES HEBDOMADAIRES)

MARKTPREISE FÜR HÜHNEREIER (WOCHENDURCHSCHNITTE)

Classe B - Gewichtsklasse B (55-60 gr)

Monnaie nationale/pièce  
Nationale Währung/Stück

PERIODE	BELGIQUE		DEUTSCHLAND (GR)		FRANCE	
	Kruishoutem	Köln	München	Frankfurt	Halles centrales de Paris	
	Prix de gros à l'achat (Franco marché) Fb	Grosshandelseinkaufspreise (Frei rh. west. Station) Dfl.	Grosshandelseinkaufspreise (Ab Kennzeichnungsst.) Dfl.	Grosshandelseinkaufspreise (Frei Einzelhändler) Dfl.	Prix de gros à la vente (Franco marché) Ff	
6.1 - 12.1	1,250	0,1525	0,1500	0,1750	0,1692	
13.1 - 19.1	1,250	0,1538	0,1500	0,1750	0,1733	
20.1 - 26.1	1,225	0,1475	0,1450	0,1700	0,1517	
27.1 - 2.2	1,050	0,1313	0,1300	0,1600	0,1450	
3.2 - 9.2	1,125	0,1413	0,1300	0,1700	0,1450	
10.2 - 16.2	1,075	0,1288	0,1275	0,1650	0,1475	
17.2 - 23.2	1,225	0,1475	0,1375	0,1650	0,1600	
24.2 - 1.3	1,375	0,1613	0,1500	0,1750	0,1575	
2.3 - 8.3	1,375	0,1725	***	***	0,1458	
	ITALIA		LUXEMBOURG		NEDERLAND	
	Milano	Roma			Barneveld	
	Prezzi all'ingrosso (Franco di mercato) Lit	Prix de gros à la vente 1) Flux Lit		Groothandel saankoopprijs (2) Fl	Groothandel saankoopprijs (Franco markt) Fl	
6.1 - 12.1	20,08	19,60	2,333	0,0995	0,0980	
13.1 - 19.1	17,00	18,60	2,250	0,1001	0,1010	
20.1 - 26.1	17,00	16,90	2,000	0,0986	0,0913	
27.1 - 2.2	16,20	17,60	1,916	0,0840	0,0868	
3.2 - 9.2	16,70	18,80	1,916	0,0897	0,0858	
10.2 - 16.2	18,50	19,10	1,833	0,0891	0,0925	
17.2 - 23.2	18,00	19,00	1,750	0,0971	0,1008	
24.2 - 1.3	18,50	20,09	1,916	0,1075	0,1093	
2.3 - 8.3	20,00	20,50	***	***	0,1190	

REMARKS - BEMERKUNGEN : (1) Prix des œufs vendus par une coopérative luxembourgeoise (OVOLUX) franco commerce détail - Preise für Eier verkauft durch eine luxemb. Genossenschaft (OVOLUX) frei Einzelhändler.

(2) Prix payé au producteurs, toutes classes, relevé par le LEI (représentatif pour 70% de la production), augmenté de la marge de commercialisation (1,500 F/100 pièces ou 0,261 F/kg) - Erzeugerpreise, alle Klassen, festgestellt durch das LEI (repräsentativ für 70% der gesamte Erzeugung) zusätzlich Handelsspanne (1,500 F/100 Stück oder 0,261 F/kg)

PRIX DES CEUFS DANS LES ECHANGES INTRACOMMUNAUTAIRES (MOYENNES HEBDOMADAIRES)  
PREISE IM INNERGEMEINSCHAFTLICHEN HANDEL FÜR EIER (WOCHENDURCHSCHNITTE)

Classes et qualités Klassen und Qualitäten	Pays de provenance et de destination - Einfuhr- und Ausfuhrland		Monnaie nat. Nat. Währung p. kg	30.12-	6.1-	13.1-	20.1-	27.1-	3.2-	10.2-	17.2-	24.2-
	Einfuhr- und Ausfuhrland			5.1.64	12.1	19.1	26.1	2.2	9.2	16.2	23.2	1.3

1. Importations - Einfuhren

Classes et qualités Klassen und Qualitäten	Pays de destination - Einfuhrland	Pays de provenance - Ausfuhrland	Monnaie nat. Nat. Währung p. kg	30.12-	6.1-	13.1-	20.1-	27.1-	3.2-	10.2-	17.2-	24.2-
				5.1.64	12.1	19.1	26.1	2.2	9.2	16.2	23.2	1.3
A. Ceufs en coquille - Schaleneier.												
a) Toutes classes - Alle Klassen	France	(Nederland (U.E.B.L.	Ff	2,49	2,49	-	2,85	2,85	2,19	2,34	2,34	2,07
	Italia	(Nederland (U.E.B.L.	Ff	2,55	2,55	2,36	-	-	2,12	2,41	2,41	2,16
	Deutschland (BR)	(Nederland (U.E.B.L.	Lit	328,0	342,0	297,0	-	-	-	272,0	...	...
	Luxembourg	Belgique	Lit	248,0	-	-	-	-	-	-	...	...
b) Classe B - Klasse B			DM	1,93	1,90	1,94	1,82	1,64	1,74	1,67	1,88	2,07
			DM	2,35	1,98	2,02	1,93	1,75	1,80	-	1,92	2,16
			Flux	27,84	28,71	25,23	24,36	22,62	23,49	22,62	23,10	27,84
B. Ceufs sans coquille (à usage alimentaire) - Eier ohne Schale (geniessbar)												
a) frais, conservés, sucrés - frisch, haltbar gemacht, gezuckert	France	(U.E.B.L. (Nederland	Ff	-	-	-	2,61	2,61	-	-	-	-
	Deutschland (BR)	Nederland	Ff	2,80	2,80	-	-	-	-	-	-	-
	France	Nederland	DM	7,80	-	7,70	...	...	...	...	...	...
b) séchés même sucrés - getrocknet, auch gezuckert			Ff	-	-	10,20	-	-	-	-	-	-
c) Non séchés, non sucrés - nicht getrocknet, nicht gezuckert	France	(Nederland (U.E.B.L.	Ff	-	-	-	-	-	9,81	-	-	-
			Ff	-	-	-	-	-	-	2,75	2,75	-

Classes et qualités Klassen und Qualitäten	Pays de provenance et de destination - Einfuhr- und Ausfuhrland	Monnaie nat. Nat. Währung p. kg	30.12.- 5.1.64	6.1.- 12.1	13.1.- 19.1	20.1.- 26.1	27.1.- 2.2	3.2.- 9.2	10.2.- 16.2	17.2.- 23.2	24.2.- 1.3
---	--	---------------------------------------	-------------------	---------------	----------------	----------------	---------------	--------------	----------------	----------------	---------------

1. Importations - Einfuhren

C. Jaune d'oeufs (à usage alimentaire)-Eigelb (geniessbar)	Pays de destination- Einfuhrland	Pays de provenance- Ausfuhrland	Monnaie nat. Nat. Währung p. kg	30.12.- 5.1.64	6.1.- 12.1	13.1.- 19.1	20.1.- 26.1	27.1.- 2.2	3.2.- 9.2	10.2.- 16.2	17.2.- 23.2	24.2.- 1.3
a) frais, conservés, sucrés - frisch, haltbar gemacht, gezuckert	Deutschland (BR)	(Niederland (Belgique	DM	4,48	-	-	...	...	...	...	...	...
			DM	4,80	-	-	...	...	...	...	...	...
			DM	4,58	-	-	...	...	...	...	...	...
b) séchés même sucrés - getrocknet auch gezuckert	Deutschland (BR)	Niederland	DM	9,25	-	-	...	...	...	...	...	...
	Deutschland (DR)	Niederland	DM	9,25	-	-	...	...	...	...	...	...
	France	Niederland	Ff	-	-	14,14	-	-	-	-	-	-
c) séchés, non sucrés getrocknet, nicht gezuckert	France	U.E.B.L.	Ff	-	-	-	-	-	10,83	10,83	10,83	10,83

21.2

10.3.64

Classes et qualités Klassen und Qualitäten	Pays de provenance et de destination - Einfuhr- und Ausfuhrland		Monnaie nat. Nat. Währung P. kg	6.1 12.1	13.1 19.1	20.1 26.1	27.1 2.2	3.2 9.2	10.2 16.2	17.2 23.2	24.2 1.3	
	Pays de provenance - Ausfuhrland	Pays de destination - Einfuhrland										
2. Exportations → Ausfuhr												
A. Oeufs en coquille-Schaleneier												
a) Toutes classes-alle Klassen												
	Belgique	(France (Deutschland (BR) (Luxembourg	Fb Fb Fb	- - -	- - -	- - -	- - -	- - -	- - -	- - -	- - -	- - -
	France	Deutschland (BR)	Ff	-	3,05	2,91	2,91	2,72	2,77	2,77	1,81	1,81
	Nederland	Deutschland (BR)	Ff	1,71	1,73	1,68	1,46	1,54	1,47	1,63	1,63	1,63
	Belgique	(Deutschland (BR) (France (Luxembourg (Italia	Fb Fb Fb Fb	25,62 27,83 24,85	25,16 26,09 24,55	25,31 25,39 23,78	23,04 - 23,23	22,45 - 22,86	22,55 22,63 21,39	23,76 23,45 -	- -	- -
B. Oeufs sans coquille (à usage alimentaire)-Eier ohne Schale (geniessbar)												
	Nederland	Deutschland (BR)	Ff	-	-	-	-	1,95	1,95	...	...	...
	Nederland	Deutschland (BR)	Ff	-	-	-	-	6,75	6,75	...	...	...
C. Jaunes d'oeufs (à usage alimentaire)-Eigelb (geniessbar)												
	Nederland	Deutschland (BR)	Ff	-	-	-	-	4,00	4,00	...	...	...
	Nederland	Deutschland (BR)	Ff	-	-	-	-	3,98	3,98	...	...	...
	Nederland	Deutschland (BR)	Ff	-	-	-	-	3,95	3,95	...	...	...
	Nederland	Deutschland (BR)	Ff	-	-	-	-	9,15	9,15	...	...	...
	France	Deutschland (BR)	Ff	-	-	-	-	-	6,03	6,03	6,03	6,03
												21.2
												10.3.64



PRIX DES OEUFS DANS LES ECHANGES AVEC LES PAYS TIERS (MOYENNES HEBDOMADAIRES)

PREISE IM HANDEL MIT DRITTLANDERN FÜR EIER (WOCHENDURCHSCHNITTE)

Classes et qualités Klassen und Qualitäten	Pays de provenance et de destination - Einfuhr- und Ausfuhrland		Monnaie nat. Nat. Währung p. kg	30.12- 5.1.64	6.1- 12.1	13.1- 19.1	20.1- 26.1	27.1- 2.2	3.2- 9.2	10.2- 16.2	17.2- 23.2	24.2- 1.3
	Pays de destination - Einfuhrland	Pays de provenance - Ausfuhrland										
1. Importations - Einführen												
A. Oeufs en coquille - Schaleneter												
a) Toutes classes - Alle Klassen	France Italia	Israël (Danemark (Pologne (Bulgarie (Chine (Rép. Sud Afr. (Israël	Ff Lit Lit Lit Lit Lit Lit	- - 240,0 245,0 - 355,0 214,0	- 310,0 246,0 300,0 334,0 - 180,0	- 291,0 220,0 372,0 - - 181,0	2,61 - 170,0 - - - 170,0	2,61 252,0 203,0 - - 316,0 -	1,81 - 210,0 - - 180,0 -	- 234,0 - - - - -	- ... ... ... ... ... ...	24,2- 1,3
b) Classe B - Klasse B	Deutschland (BR)	(Danemark (Tchécoslovaquie (Suède	DM DM DM	1,70 - -	1,58 - -	1,54 1,51 -	1,35 - -	1,17 - -	1,27 - 1,19	- - -	- - -	1,47 - -
B. Oeufs sans coquille (à usage alimentaire) - Eier ohne Schale (geniessbar)												
a) séchés même sucrés - getrocknet auch gezuckert	Deutschland (BR)	(Chine (U.S.A.	DM DM	5,86 10,74	- -	5,86 -	... ...	... ...	... ...	... ...	... ...	... ...
b) sans spécification - ohne Spezifizierung	Italia	(Tchécoslovaquie (Chine (Corée (Sud) (Rép. Sud Afr.	Lit- Lit Lit Lit	309,0 393,0 - -	- 330,0 - -	- - - -	- - - -	- - 392,0 -	- 365,0 - -	- - - 298,0	... ... ... ...	... ... ... ...

21.3  
10.3.64

Classes et qualités Klassen und Qualitäten	Pays de provenance et de destination - Einfuhr- und Ausfuhrland	Monnaie nat. Nat. Währung	30.12- 5.1.64	6.1- 12.1	13.1- 19.1	20.1- 26.1	27.1- 2.2	3.2- 9.2	10.2- 16.2	17.2- 23.2	24.2- 1.3
---	--	------------------------------	------------------	--------------	---------------	---------------	--------------	-------------	---------------	---------------	--------------

1. Importations - Einfuhren

C. Jaunes d'oeufs (à usage alimentaire) - Eigelb (geniessbar)	Pays de destination - Einfuhrland		Monnaie nat. Nat. Währung	30.12- 5.1.64	6.1- 12.1	13.1- 19.1	20.1- 26.1	27.1- 2.2	3.2- 9.2	10.2- 16.2	17.2- 23.2	24.2- 1.3
	Pays de destination - Einfuhrland	Pays de provenance - Ausfuhrland										
a) frais, conservés, sucrés - frisch, haltbar gemacht, gezuckert	Deutschland (BR)	(Chine (Pologne	DM	4,12	-	-	...	...	...			
			DM	3,80	-	-	...	...	...			
pasteurisé - pasteurisiert	Deutschland (BR)	U.S.A.	DM	4,29	-	-	...	...	...			
			DM	9,00	-	-	...	...	...			
b) séchés; même sucrés - getrocknet auch gezuckert	Deutschland (BR)	(Suède (Pologne	DM	9,00	-	8,90	...	...	...			
		(Chine	DM	8,85	-	8,54	...	...	...			
		(U.S.A.	DM	9,85	-	9,82	...	...	...			
			Lit	-	-	-	1648,0	-	1647,0			
c) séchés, non sucrés getrocknet, nicht gezuckert	Italia	(U.S.A. (Yougoslavie	Lit	-	-	-	-	-	1500,0			
			Lit	-	-	-	-	-	-	10,76		
	France	Danemark	Ff	-	-	-	-	-	-			

21.3  
10.3.64

Classes et qualités Klassen und Qualitäten	Pays de provenance et de destination - Einfuhr- und Ausfuhrland		Monnaie nat. Nat. Währung	13.1- 19.1	20.1- 26.1	27.1- 2.2	3.2- 9.2	10.2- 16.2	17.2- 23.2	24.2- 1.3
	Pays de provenance - Ausfuhrland	Pays de destination - Einfuhrland	P. kg							

2. Exportations - Ausfuhr

Classes et qualités Klassen und Qualitäten	Pays de provenance et de destination - Einfuhr- und Ausfuhrland		Monnaie nat. Nat. Währung	13.1- 19.1	20.1- 26.1	27.1- 2.2	3.2- 9.2	10.2- 16.2	17.2- 23.2	24.2- 1.3	
	Pays de provenance - Ausfuhrland	Pays de destination - Einfuhrland	P. kg								
A, <u>Ceufs en coquille-Schaleneier</u> a) Toutes classes-Alle Klassen	Belgique	(Algérie)	Fb	-	-	-	-	-	...	...	
		(Suisse)	Fb	-	-	-	-	-	...	...	
	France	(Côte d'Ivoire)	Ff	4,49	-	-	-	-	-	-	-
		(Suisse)	Ff	3,97	2,89	3,32	2,89	2,22	-	-	-
		(Guinée)	Ff	5,28	3,91	4,10	3,91	-	-	-	-
		(Mauritanie)	Ff	-	-	-	-	-	-	-	-
		(Algérie)	Ff	5,31	-	-	-	-	-	-	-
		(Sénégal)	Ff	-	-	-	2,48	-	-	-	-
		(Cameroun)	Ff	5,42	-	-	-	-	-	-	-
	Belgique	(Dahomey)	Ff	-	4,14	-	-	-	-	-	-
		(Algérie)	Fb	21,92	24,57	23,69	24,26	-	17,74	-	-
		(Sénégal)	Fb	22,56	-	22,56	-	18,05	-	-	-
		(Suisse)	Fb	19,12	18,44	16,84	14,58	15,49	16,13	-	-
	(Gibraltar)	Fb	21,26	-	19,99	17,25	17,06	-	-	-	
	(Norvège)	Fb	-	24,52	-	24,52	-	-	-	-	

21.3
10.3.64

PRIX DE MARCHÉ POUR LES LAILLES (MOYENNES HEBOOMDARES)

MARKTPREISE FÜR HAUSEFLUGEL (WOCHENDURCHSCHNITTE)

Monnaie nationale/kg  
Nationale Währung/kg

PERIODE	BELGIQUE Deinze		DEUTSCHLAND (BR) Hamburg		FRANCE Halles centrales de Paris	
	Poulets d'engraissement 1re qualité	Poules à bouillir 1re qualité	Bratfertige Poulets (Amerikaniſche)	Hühner (Holländiſche)	Poulets d'engraissement 1re qualité Coefficient de rendement 83%	Poules à bouillir 1re qualité (poules cocotte)
	Prix de gros à l'achat Poids vif		Grosshandelsverkaufspreise Schlachtgewicht		Prix de gros à la vente Poids abattu	
	Fb	Fb	DM	DM	Ff	Ff
6.1 - 12.1	23,00	16,50	-	4,000	3,000	3,040
13.1 - 19.1	23,00	16,00	-	4,000	3,340	3,200
20.1 - 26.1	23,50	16,00	-	3,950	3,900	3,520
27.1 - 2.2	23,50	16,00	-	3,950	3,600	2,960
3.2 - 9.2	23,50	16,50	-	3,950	3,840	3,140
10.2 - 16.2	24,50	17,50	-	3,950	3,880	2,980
17.2 - 23.2	24,50	18,50	-	3,900	4,260	3,280
24.2 - 1.3	25,00	21,50	-	3,900	3,980	3,220
2.3 - 8.3	27,50	23,00	-	3,900	4,260	3,420
PERIODE	ITALIA (1) Milano		LUXEMBOURG (1)		NEDELAND (2)	
	Pollu allev. intensivo la scelta coefficiente di rend. 70%	Galline nazionali coefficiente di rend. 70%	Poulets d'engraissement Qual. B	Poules à bouillir Qual. B	Kuikens 1e kwaliteit	Klippen 1e kwaliteit
	Prezzo di vendita all'ingrosso Peso morto	Prezzo di vendita all'ingrosso Lit	Prix de gros à la vente Poids abattu	Prix de gros à la vente Poids abattu	Groothandelsverkoopprijs Geslacht gewicht	Groothandelsverkoopprijs Geslacht gewicht
	Lit	Lit	Flux	Flux	Fl	Fl
5.1 - 12.1	645,0	950,0	55,00	49,00	2,810	2,610
13.1 - 19.1	655,0	950,0	55,00	49,00	2,830	2,530
20.1 - 26.1	655,0	900,0	55,00	49,00	2,810	2,510
27.1 - 2.2	655,0	900,0	55,00	49,00	2,810	2,490
3.2 - 9.2	655,0	900,0	55,00	49,00	2,800	2,490
10.2 - 16.2	655,0	900,0	55,00	49,00	2,800	2,450
17.2 - 23.2	695,0	950,0	55,00	49,00	2,810	2,470
24.2 - 1.3	695,0	975,0	55,00	49,00	2,800	2,600
2.3 - 8.3	695,0	975,0	...	...	...	...

(1) Changeement de qualité - Qualitätsänderung

(2) Prix de gros à la vente, calculé par le "Produkttschap voor Pluimvee en Eieren" - Grosshandelsverkaufspreise, ausgerechnet durch "Produkttschap voor Pluimvee en Eieren"

PRIX DES VOLAILLES DANS LES ECHANGES INTRA-COMMUNAUTAIRES (MOYENNES HEBDOMADAIRES)

PREISE IM INNERGEMEINSCHAFTLICHEN WADEL FÜR HAUSGEFLÜGEL (WOCHE DURCHSCHNITTE)

Nature du produit * Varenbezeichnung	Pays de provenance et de destination Einfuhr- und Ausfuhrland		Monnaie nat. Nat. Währung	30.12 -	6.1 -	13.1 -	20.1 -	27.1 -	3.2 -	10.2 -	17.2 -	24.2 -
	Pays de destination Einfuhrland			5.1.64	12.1	19.1	26.1	2.2	9.2	16.2	23.2	1.3
1. Importations - Einfuhren												
A. Volailles vivantes - Lebendes Geflügel												
a) de max. 185 gr - von max. 185 g Sans distinction - ohne Bezeichnung	France	Nederland	Ff/pièce	3,40	3,40	-	-	-	-	-	-	-
b) Supérieur à 185 gr - über 185 g Poulets et poulets - Hühner und Junghühner	Italia	Nederland	Lit/kg	311,0	259,0	-	242,0	242,0	241,0	275,0	...	...
B. Volailles abattues - Schlachtgeflügel												
a) Poulets et poulets - Hühner und Junghühner	Luxembourg France	Belgique U.E.F.L.	Flux/kg Ff/kg	35,00 2,55	33,00 2,55	32,00 2,46	31,00	31,00	32,00	32,00	32,00	35,00
aa) Coefficient de rendem. 83% Ausschlachtungsgrad 83% - Poulets à bouillir - Suppenhühner	Luxembourg	Belgique	Flux/kg	44,00	44,00	44,00	42,00	42,00	42,00	42,00	42,00	44,00
bb) Coefficient de rendem. 70% Ausschlachtungsgrad 70% - Poulets à bouillir - Suppenhühner	Deutschland (BR)	(Belgique France Nederland)	DM/kg DM/kg DM/kg	2,70 2,68 2,96	2,90 2,68 2,86	2,95 2,68 2,78	2,90 2,60 2,74	2,90	2,70 2,55 2,68	2,85 2,55 2,66	- 2,48 2,69	2,70 2,35 2,88
- Poulets à rôtir - Brathühner	Deutschland (BR)	(Belgique France Nederland)	DM/kg DM/kg DM/kg	3,13 2,95 3,15	3,00 2,95 3,11	3,17 2,93 3,09	3,00 2,89 3,09	-	2,98 2,85 3,13	2,98 2,88 3,10	2,75 2,85 3,02	2,83 2,88 3,02
	Belgique	Nederland	Ff/kg	40,95	-	-	35,35	40,88	40,87	-	-	-

Naturé du produit - Warenbezeichnung	Pays de provenance et de destination - Einfuhr- und Ausfuhrland	Monnaie nat. nat. Währung	30.12 - 5.1.64	6.1 - 12.1	13.1 - 19.1	20.1 - 26.1	27.1 - 2.2	3.2 - 9.2	10.2 - 16.2	17.2 - 23.2	24.2 - 1.3
---	--	------------------------------	-------------------	---------------	----------------	----------------	---------------	--------------	----------------	----------------	---------------

1. Importations - Einfuhren

	Pays de destination - Einfuhrland		Pays de provenance Ausfuhrland								
cc) Coefficient de rendement. 65% Ausschlachtungsgrad 65%	-	-	-	-	-	-	-	-	-	-	-
	France	U.E.B.L.	-	-	-	-	-	-	2,46	2,46	-
bb) Sans désignation de qualité - ohne Qualitätsbezeichnung - Poulets à bouillir - Suppenhühner - Poulets à rôtir - Brathühner	France	U.E.B.L.	3,38	3,38	-	3,64	3,64	3,64	3,64	3,64	3,64
	Belgique	Niederland	-	83,55	-	-	-	-	-	-	-
b) Dindes - Futen	France	Niederland	-	-	-	-	-	2,65	-	-	-
c) Canards - Enten											
	aa) Coefficient de rendement. 87% Ausschlachtungsgrad 87%	Deutschland (BR)	3,01	2,93	-	-	2,93	2,93	2,90	2,93	2,93
bb) Coefficient de rendement. 67% Ausschlachtungsgrad 67% - jusque 1600 gr - bis 1600 g - plus de 1600 gr - über 1600 g	Deutschland (BR)	Niederland	3,01	2,99	2,96	2,93	2,93	2,90	2,99	2,93	2,93

22.2  
10.3.64

Nature du produit - Warenbezeichnung	Pays de provenance et de destination Einfuhr- und Ausfuhrland	Monnaie nat. Nat. Währung	30.12- 5.1.64	6.1- 12.1	13.1- 19.1	20.1- 26.1	27.1- 2.2	3.2- 9.2	10.2- 16.2	17.2- 23.2	24.2- 1.3
---	--	------------------------------	------------------	--------------	---------------	---------------	--------------	-------------	---------------	---------------	--------------

2. Exportations - Ausfuhren

A. Volailles vivantes - Lebendes Ge- flügel	Pays de destination Einfuhrland		Monnaie nat. Nat. Währung	30.12- 5.1.64	6.1- 12.1	13.1- 19.1	20.1- 26.1	27.1- 2.2	3.2- 9.2	10.2- 16.2	17.2- 23.2	24.2- 1.3
	Pays de provenance Ausfuhrland											
a) de max 185 gr - von max 185 g	-	-	-	-	-	-	-	-	-	-	-	-
b) supérieur à 185 gr - über 185g												
- Poules - Hühner	Nederland	Deutschland (BR)	Ff/kg	1,59	1,45	1,35	1,37	1,43	1,43	1,45	1,47	1,72
- Poulets - Junghühner	Nederland	Deutschland (BR)	Ff/kg	1,78	1,78	1,79	1,79	1,79	1,79	1,77	1,80	1,76
- Coqs, poules, poulets - Hähne, Hühner, Junghühner	France	Deutschland (BR)	Ff/pièce	-	-	-	5,22	5,22	-	-	-	-
c) Sans distinction de poids - ohne Gewichtsbezeichnung												
- Poulets - Junghühner	Belgique	Deutschland (BR)	Fb/kg	20,96	20,84	20,04	22,33	21,09	22,19	21,07	23,48	-
B. Volailles abattues - Schlachteflügel												
a) Poules et poulets - Hühner und Junghühner												
aa) Coefficient de rend. 83 % Ausschlachtungsgrad 83 %												
- Poules à bouillir - Suppenhühner	France	Deutschland (BR)	Ff/kg	4,46	4,46	4,28	4,41	4,41	2,78	4,52	4,52	-
- Poulets à rôtir - Brathühner	Belgique France	France (Deutschland (BR) (Italia	Fb/kg Ff/kg Ff/kg	31,49 4,23 8,03	34,51 4,23 8,03	- 3,57 -	- 4,12 -	37,00 4,12 -	37,00 3,47 -	37,00 4,24 -	37,00 4,24 -	-
bb) Coefficient de rend. 70 % Ausschlachtungsgrad 70 %												
- Poules à bouillir Suppenhühner	Belgique Nederland France	(France (Deutschland (BR) Deutschland (BR) Deutschland (BR)	Fb/kg Fb/kg Ff/kg Ff/kg	- 37,52 2,57 2,91	26,00 32,24 2,61 2,91	- 32,13 2,53 3,20	- 36,55 2,51 3,06	28,00 33,65 2,49 3,06	- 32,65 2,49 2,86	25,00 31,86 2,45 3,02	- 30,64 2,47 3,02	2,60

Mature du produit - Warenbezeichnung	Pays de provenance et de destination Einfuhr- und Ausfuhrland		Monnaie nat. Nat. Währung		30.12.- 5.1.64	6.1.- 12.1	13.1.- 19.1	20.1.- 26.1	27.1.- 2.2	3.2.- 9.2	10.2.- 16.2	17.2.- 23.2	24.2.- 1.3
	Pays de provenance Ausfuhrland	Pays de destination Einfuhrland											
- Poulets à rôtir -	Belgique	(Italia (Deutschland (BR) (France	Fb/kg Fb/kg Fb/kg	- 38,52 36,94	38,68	39,02	42,03 38,77	38,32	39,03	38,82	35,90	-	-
	Nederland	Deutschland (BR)	Fl/kg	2,86	2,81	2,83	2,81	2,81	2,80	2,80	2,81	2,81	2,80
	France	(U.E.B.L. (Deutschland (BR)	Ff/kg Ff/kg	- 3,69	- 3,66	- 3,67	3,70 3,69	3,70 3,69	- 3,53	- 3,56	- 3,56	- 3,56	- 3,56
	Italia	Deutschland (BR)	Lit/kg	-	-	460,0	-	-	-	-	-	...	-
	France	Deutschland (BR)	Ff/kg	-	-	-	-	-	3,40	-	-	-	-
	Belgique France	Deutschland (BR) Deutschland (BR)	Fb/kg Ff/kg	43,37 3,72	42,82 3,72	43,38 3,77	- 3,76	42,72 3,76	42,32 3,76	43,37 3,79	38,72 3,79	- 3,79	- 3,79
	France Italia	Deutschland (BR) Deutschland (BR)	Ff/kg Lit/kg	3,68 -	3,68 -	- -	- -	- 455,0	- -	- -	- -	- ...	- -
	Belgique	France	Fb/kg	52,00	-	-	-	-	-	-	-	-	-
	France	Deutschland (BR)	Ff/kg	-	-	-	6,79	6,79	-	-	-	-	-
	France	Deutschland (BR)	Ff/kg	11,80	11,80	-	-	-	-	-	-	-	-

2. Exportations - Ausfuhrten

cc) Coefficient de rend. 65 %  
Ausschlachtungsgrad 65 %

-Poules à bouillir -  
Suppenhühner

-Poulets à rôtir -  
Brathühner

dd) Sans désignation de qualité -  
Ohne Qualitätsbezeichnung

-Poulets à rôtir -  
Brathühner

b) Diendes - Puten

c) Canards - Enten

aa) Coefficient de rend. 87 %  
Ausschlachtungsgrad 87 %

d) Pintades - Perlhühner



Nature de produit - Warenbezeichnung	Pays de provenance et de destination - Einfuhr- und Ausfuhrland	Monnaie nat. Papierbezeichnung	30.12- 3.1.64	6.1- 12.1	13.1- 19.1	20.1- 26.1	27.1- 2.2	3.2- 9.2	10.2 10.2	17.2- 23.2	24.2- 1.3
---	--	-----------------------------------	------------------	--------------	---------------	---------------	--------------	-------------	--------------	---------------	--------------

2. Exportations - Ausfuhren

	Pays de provenance Pays de destination Ausfuhrland Einfuhrland										
	France	Deutschland (BR)									
a) Oles - Ganso											
aa) Coefficient de rendement 82 % Ausschlichtungsgrad 62 %	France	Deutschland (BR)	-	-	-	4,31	4,31	4,30	-	-	-
bb) Coefficient de rendement 75 % Ausschlichtungsgrad 75 %	France	U.E.B.L.	-	-	-	4,66	4,86	-	-	-	-

22. 2

10.3.64

PRIX DES VOLAILLES DANS LES ECHANGES AVEC LES PAYS TIERS (MOYENNES HEDECAIDAIRES)

PREISE IM HANDEL MIT DRITTLÄNDEREN FÜR HAUSGEFLÜGEL (MOCHENDEUSCHSCHRITTE)

Nature du produit - Beschreibung	Pays de provenance et de destination - Einfuhr- und Ausfuhrland		Monnaie nat. Nat. Währung	30.12 - 5.1.64		6.1 - 12.1		13.1 - 19.1		20.1 - 26.1		27.1 - 2.2		3.2 - 9.2		10.2 - 16.2		17.2 - 23.2		24.2 - 1.3	

1. Importations - Einfuhr

	Pays de destination Einfuhrland		Pays de provenance Ausfuhrland	Unité Grade A Plant A	30.12 - 5.1.64	6.1 - 12.1	13.1 - 19.1	20.1 - 26.1	27.1 - 2.2	3.2 - 9.2	10.2 - 16.2	17.2 - 23.2	24.2 - 1.3
A. Volailles vivantes - Lebendes Geflügel	-	-	-	-	-	-	-	-	-	-	-	-	-
B. Volailles abattues - Schlachtgeflügel													
a) Poules et poulets - Hühner und Junghühner													
aa) Coefficient de rondem. 70% Ausschlachtungsgrad 70%													
- Poules à bouillir - Suppenhühner (poids moyen - mittelschweres Gewicht)	Deutschland (BR)	(Danemark (U.S.A.		DM/kg (Grade A Plant A)	2,54 2,19 2,10	2,54 2,16 2,10	2,57 2,15 2,10	2,57 2,13 2,06	2,57 2,13 2,06	2,46 2,09 2,03	2,51 2,09 2,02	2,47 2,06 1,98	2,44 2,03 1,92
- Foullets à rôtir - Brathühner (poids moyen - mittelschweres Gewicht)	Deutschland (BR)	(Danemark (U.S.A. (Pologne		DM/kg (Grade A Plant A) DM/kg	2,62 2,55 2,47	2,51 2,55 2,48	2,54 2,61 2,48	2,49 2,56 2,48	2,49 2,56 2,48	2,50 2,57 2,46	2,52 2,53 2,44	2,48 2,53 2,45	2,48 2,53 2,45 2,39

Matière du produit - Warenbezeichnung	Pays de provenance et de destination - Einfuhr- und Ausfuhrland		Monnaie nat. - Nat. Währung	30.12 - 5.1.64		6.1 - 12.1		13.1 - 19.1		20.1 - 26.1		27.1 - 2.2		3.2 - 9.2		10.2 - 16.2		17.2 - 23.2		24.2 - 1.3	
	Einfuhrland	Ausfuhrland																			

Imports - Einfuhren

	Pays de destination		Pays de provenance - Ausfuhrland	Monnaie nat. - Nat. Währung	30.12 - 5.1.64		6.1 - 12.1		13.1 - 19.1		20.1 - 26.1		27.1 - 2.2		3.2 - 9.2		10.2 - 16.2		17.2 - 23.2		24.2 - 1.3	
	Einfuhrland	Ausfuhrland																				
bb) Coefficient de rendement. 35% Ausschlachtungsgrad 65%	-	-	-	-	-	-	-	-	-	-	-	-	-	-	-	-	-	-	-	-	-	-
cc) Sans désignation de qualité - ohne Qualitätsbezeichnung	Italia	Ungario (Bulgario)	Lit/kg	-	-	-	-	-	300,0	440,0	-	-	-	-	355,0	355,0	-	-	-	-	-	-
- Poulets à bouillir - Suppenhühner	Italia	Dänemark	Lit/kg	-	-	-	-	-	-	-	-	-	-	-	411,0	-	-	-	-	-	-	-
- Poulets à rôtir - Brathühner	Belgique	(U.S.A. (Argentine)	Fb/kg Fb/kg	55,56	-	-	83,38	-	-	-	-	-	-	-	-	-	-	-	-	-	-	-
b) <u>Dindes - Futen</u>	Belgique	U.S.A.	Fb/kg	50,00	-	-	-	-	-	-	-	-	-	-	-	-	-	-	-	-	-	-
c) <u>Canards - Enten</u>																						
Coefficient de rendement. 67% - Ausschlachtungsgrad 67%																						

22.3

10.3.64

Nature du produit - Varenbezeichnung	Pays de provenance et de destination - Einfuhr- und Ausfuhrland		Monnaie nat. Nat. Mahrung	30.12- 5.1.64	6.1- 12.1	13.1- 19.1	20.1- 25.1	27.1- 2.2	3.2- 9.2	10.2- 16.2	17.2- 23.2	24.2- 1.3
	Pays de provenance Ausfuhrland	Pays de destination Einfuhrland										
A. Volailles vivantes - Lebendes Geflügel												
	a) de maximum 185 gr.- von maximum 185 gr											
b) supérieur à 185 gr- über 185 gr												
	-coqs, poulets et poulets - Hähne, Hühner und Junghühner	France	Algérie	4,34	4,94	7,88	6,02	6,02	3,28 <sup>x</sup>	3,30	3,30	3,30
-canards - Enten	France	Congo (Braz.)			1,85							
B. Volailles abattues - Schlachtgeflügel												
a) Poules et poulets - Hühner und Junghühner												
aa) Coefficient de rendement 83% Ausschlachtungsgrad 83 %												
-poules à bouillir - Suppenhühner	France	Algérie	4,03	4,03	3,75	3,27	3,27	3,27	3,42			
-poulets à rôtir - Brathühner	France	(Guinée (Autriche (Suisse (Algérie (Sénégal (Congo) (Brazza)	5,12	5,12	5,06	3,68	3,68	3,68	3,95			
bb) Coefficient de rendement 70% Ausschlachtungsgrad 70 %												
	- poulets à rôtir - Brathühner	Belgique France	Suisse (Algérie (Suisse (Autriche Suisse	3,85 3,60	3,85 3,60	3,29 3,15	3,31	3,31	3,25	3,42	3,42	3,42
	Italia			550,0								

Les prix de 3.2.64 les prix sont notés par kg - Ab 3.2.64 sind die Preise in kg notiert

Nature du produit- Warenbezeichnung	Pays de provenance et de destination- Einfuhr- und Ausfuhrland		Monnaie nat. Nat. Währung										
	Pays de provenance Ausfuhrland	Pays de destination Einfuhrland		30.12- 5.1.64	6.1- 12.1	13.1- 19.1	20.1- 26.1	27.1- 2.2	3.2- 9.2	10.2- 16.2	17.2- 23.2	24.2- 1.3	
cc) Coefficient de rendement 65 % Ausschlachtungsgrad 65 % - Poulets à rôtir - Brathühner	France	(Suisse)	-	3,45	3,48	3,48	3,50	3,41	3,41	3,41	3,41		
		(Algérie)	-	6,47	-	-	-	3,65	3,65	3,65	3,65		
		(Sénégal)	-	-	3,45	3,45	-	-	-	-	-	-	
		(Congo (Brazza))	-	-	-	-	-	-	3,30	3,30	3,30	3,30	
dd) Sans désignation de qualité - Ohne Qualitätsbezeichnung - poulets à bouillir Suppenhühner	Italia	Suisse	-	-	-	-	662,0	551,0	551,0	...	...		
		(Sénégal)	-	-	-	-	-	3,90	3,90	3,90	3,90		
		(Autriche)	-	4,00	-	-	-	-	-	-	-	-	
		(Suisse)	-	-	4,25	4,25	4,37	4,42	4,42	4,42	4,42	4,42	
b) Dindes - Puten - fraîches, réfrigérées, congelées - Frisch, gekühlt, gefroren	Italia	(Algérie)	4,00	3,88	3,92	3,92	3,90	3,63	3,63	3,63	3,63		
		(Congo (Brazza))	-	-	-	-	4,00	2,95	2,95	2,95	2,95		
		Suisse	-	-	-	-	531,0	-	-	-	-	-	
		Suisse	-	-	-	-	-	-	-	-	-	-	
c) Canards - Enten	France	Suisse	6,54	-	8,60	8,60	-	-	-	-	-		
		Suisse	-	-	-	-	-	-	-	-	-		
aa) Coefficient de rendement 87 % Ausschlachtungsgrad 87 %	France	(Algérie)	-	4,05	-	-	-	4,53	4,53	4,53	4,53		
		(Suisse)	6,85	-	6,45	6,45	7,02	8,33	8,33	8,33	8,33		
bb) Coefficient de rendement 67 % Ausschlachtungsgrad 67 % - frais, réfrigérés ou congelés Frisch, gekühlt oder gefroren	France	(Guinée)	-	8,00	-	-	8,47	-	-	-	-		
		(Algérie)	3,90	-	3,84	3,84	4,24	-	-	-	-		

2. Exportations - Ausfuhren



PRIX POUR LES POUDRES DE LAIT ECREE "SPRAY" (MOYENNES HEBDOMADAIRES)

PREISE FOR MAGERMILCHPULVER "SPRAY" (WOCHENDURCHSCHNITTE)

Prix de gros, départ usine - Grosshandelspreise, ab Fabrik

Monnaie nationale/100 kg  
Nationale Wahrung/100 kg

PERIODE	BELGIQUE Fb	DEUTSCHLAND (BR) DM	FRANCE Ff	ITALIA Lit	LUXEMBOURG Flux	NETERLAND Fl
16.12 - 22.12	1.280,00	107,00	202,00	...	1.290,00	112,50
23.12 - 29.12	1.265,00	107,00	202,00	...	1.290,00	112,50
30.12 - 5.1	1.280,00	107,00	203,00	...	1.290,00	112,50
6.1 - 12.1	1.285,00	107,00	204,00	...	1.290,00	112,00
13.1 - 19.1	1.285,00	107,00	205,00	...	1.290,00	112,00
20.1 - 26.1	1.290,00	107,00	206,00	...	1.290,00	110,50
27.1 - 2.2	1.290,00	107,00	206,00	...	1.288,00	112,50
3.2 - 9.2	1.290,00	107,00	206,00	...	1.288,00	108,50
10.2 - 16.2	1.295,00	107,00	208,00	...	1.288,00	107,00
17.2 - 23.2	1.295,00	107,00	210,00	...	1.288,00	107,00
24.2 - 1.3	1.290,00	107,00	210,00	...	1.288,00	108,50
2.3 - 8.3	1.290,00	107,00	...	...	1.288,00	114,00

PRIX POUR LES POUDRES DE LAIT ECREME "SPRAY" (MOYENNES MENSUELLES)

PREISE FOR MAGERMILCHPULVER "SPRAY" (MONATSDURCHSCHNITTE)

Prix de gros, départ usine - Grosshandelspreise, ab Fabrik

Monnaie nationale/100 kg  
Nationale Währung/100 kg

PERIODE	BELGIQUE Fb	DEUTSCHLAND (BR) DM	FRANCE Ff	ITALIA Lit	LUXEMBOURG Flux	NEDERLAND Fl
Aug 1963	1.258,00	107,00	200,00	...	1.288,00	102,50
Sep	1.270,75	107,00	203,50	...	1.295,00	102,75
Oct	1.275,00	105,00	200,80	25.000	1.298,00	106,30
Nov	1.276,25	107,00	200,00	25.750	1.300,00	115,50
Dec	1.280,00	107,00	201,25	...	1.292,50	112,50
Jan 1964	1.286,00	107,00	204,80	...	1.289,60	111,90
Feb	1.292,50	107,00	208,50	...	1.288,00	107,75



PRIX POUR LES IMPORTATIONS (1) DES POUDRES DE LAIT ECREME "SPRAY" (MOYENNES HEBDOMADAIRES)

PREISE FÜR EINFÜHREN (1) VON MAGERMILCHPULVER "SPRAY" (WOCHENDURCHSCHNITTE)

Pays de destination Einfuhrland	Pays de provenance Ausfuhrland	Monnaie nat. Nat. Währung 100 kg	13.1- 19.1	20.1- 26.1	27.1- 2.2	3.2- 9.2	10.2- 16.2	17.2- 23.2	24.2- 1.3	2.3- 8.3
------------------------------------	-----------------------------------	--	---------------	---------------	--------------	-------------	---------------	---------------	--------------	-------------

1. Importations en provenance des Etats membres - Einfuhren aus Mitgliedstaaten

Belgique	France	Fb	958,80	1.022,55	1.022,55	1.022,55	1.122,00	1.122,00	1.090,80	1.090,80
Deutschland (BR)	France	DM	72,92	72,09 r	72,09	72,92	72,11	72,11	72,11	...
	Belgique	DM	107,60	106,00 r	106,00	106,00	106,00	106,00	106,00	...
Nederland	Nederland	DM	117,15	97,60 r	97,60	96,20	94,72	94,72	96,07	...
	France	Fl	71,25	71,00	71,75	73,00	74,50	74,50	77,00	79,00
Italia	France	Lit	...	...	...	...	...	...	...	...

2. Importations en provenance des Pays Tiers - Einfuhren aus Drittländern

Belgique	Etats-Unis	Fb	900,00	884,15	884,15	884,15	910,00	910,00	915,00	915,00
Deutschland (BR)	Nouvelle-Zélande	DM	86,00	86,00 r	86,00	86,00	86,00	86,00	86,00	...
	Etats-Unis	DM	74,20	74,80 r	74,80	72,00	71,20	71,20	72,80	...
Nederland	Etats-Unis	Fl	63,71	63,71	64,07	64,80	64,80	64,80	65,52	67,33
Italia	Etats-Unis	Lit	...	...	...	...	...	...	...	...

(1) Prix d'offre - Angebotspreise

PRIX DES POUDRES DE LAIT ECREME "SPRAY" DANS LES ECHANGES INTRACOMMUNAUTAIRES (MOYENNES MENSUELLES)

PREISE IM INNERGEMEINSCHAFTLICHEN HANDEL FÜR MAGERMILCHPULVER "SPRAY" (MONATSDURCHSCHNITTE)

Pays de provenance et de destination - Einfuhr- und Ausfuhrland	Monnaie nat. Nat. Währung p. 100 kg	Sep	Oct	Nov	Dec	Jan 1964	Feb
--	---	-----	-----	-----	-----	----------	-----

1. Importations - Einführen

Pays de destination- Einfuhrland	Pays de provenance- Ausfuhrland		Monnaie nat. Nat. Währung p. 100 kg	Sep	Oct	Nov	Dec	Jan 1964	Feb
Belgique	France	France	Fb	910,50	889,48	910,35	933,30	980,22	1.089,34
Deutschland BR	France	France	DM	71,33	69,40	68,52	72,11	72,75	72,31
	Nederland	Belgique	DM	110,50	114,70	124,60	102,36	109,11	95,43
Nederland	France	France	DM	100,80	101,76	103,60	103,20	105,44	106,00
	Italia	France	Fl	65,38	66,20	67,60	69,13	70,95	74,75
			Lit	...	12.065,00	12.065,00	...	...	...

23 . 10

10.3.64

PRIX DES POUDRES DE LAIT EGREME "SPRAY" DANS LES ECHANGES AVEC LES PAYS TIERS (MOYENNES MENSUELLES)

PREISE IM HANDEL MIT DRITTLANDERN FÜR MAGERMILCHPULVER "SPRAY" (MONATSDURCHSCHNITTE)

Pays de provenance et de destination - Einfuhr- und Ausfuhrland		Monnaie nat. Nat. Währung p. 100 kg	Sep	Oct	Nov	Dec	Jan 1964	Feb
1. Importations - Einfuhren								
Pays de destination - Einfuhrland	Pays de provenance - Ausfuhrland							
Belgique	Etats-Unis	Fb	805,00	837,00	912,50	920,00	897,66	904,79
Deutschland	(Nouvelle-Zélande (Etats-Unis (Canada	DM	82,98 67,80 67,20	83,00 68,40 67,68	83,20 70,40 70,00	88,48 70,00 -	85,56 74,08 -	86,00 71,80 -
Nederland	Etats-Unis	Fl	57,65	61,18	63,67	63,89	63,85	64,98
Italia	Etats-Unis	Lit	...	10.937,00	10.937,00	...	...	...

23. 10

10.3.64