

MARCHES AGRICOLES
AGRARMÄRKTE
MERCATI AGRICOLI
LANDBOUWMARKTEN

PRIX - PREISE - PREZZI - PRIJZEN

1/64
Library Copy

1

10-1-1964

Couleur des pages	Indications en code	N°	Codeverzeichnis	Farbe der Seiten
	<u>1ère partie du chiffre code (1)</u>		<u>1. Teil der Codeziffer (1)</u>	
	<u>GENERALITES</u>	0	<u>ALLGEMEINES</u>	
	<u>Produits végétaux</u>	1	<u>Pflanzliche Erzeugnisse</u>	
jaune	- Céréales	10	- Getreide	gelb
blanc	- Sucre	11	- Zucker	weiss
vert	- Fruits	16	- Obst	grün
vert	- Légumes	17	- Gemüse	grün
	<u>Produits animaux</u>	2	<u>Tierische Erzeugnisse</u>	
rouge	- Viande	20	- Fleisch	rot
	- porc	201	- Schweine	
	- bovine	202	- Rinder	
jaune	- Oeufs	21	- Eier	gelb
bleu	- Volaille	22	- Geflügel	blau
blanc	- Lait et produits laitiers	23	- Milch und Milchprodukte	weiss
	<u>2ème partie du chiffre code (1)</u>		<u>2. Teil der Codeziffer (1)</u>	
	<u>GENERALITES</u>	0	<u>ALLGEMEINES</u>	
	<u>Prix de marché</u>	1	<u>Marktpreise</u>	
	- dans les pays membres de la C.E.E.	10	- in den Mitgliedstaaten EWG	
	- dans les pays tiers	11	- in Drittländern	
	<u>Prix appliqués dans le commerce intra-communautaire</u>	2	<u>Preise im innergemeinschaftlichen Handel</u>	
	<u>Prix appliqués dans le commerce avec les pays tiers</u>	3	<u>Preise im Handel mit Drittländern</u>	

(1) Exemples :

10.10 : prix des céréales sur les marchés des pays membres

201.2 : prix de la viande de porc appliqués dans le commerce intracommunautaire

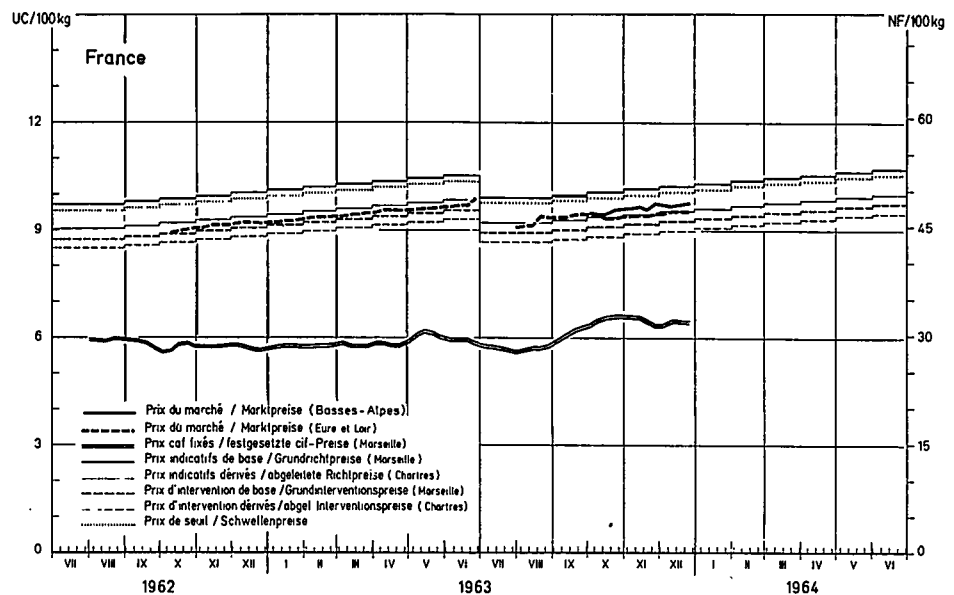
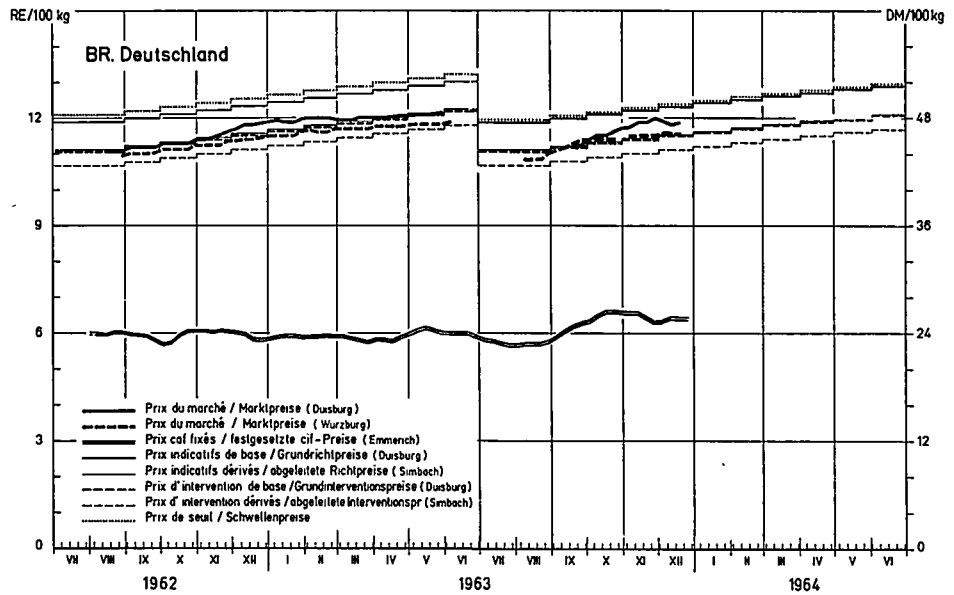
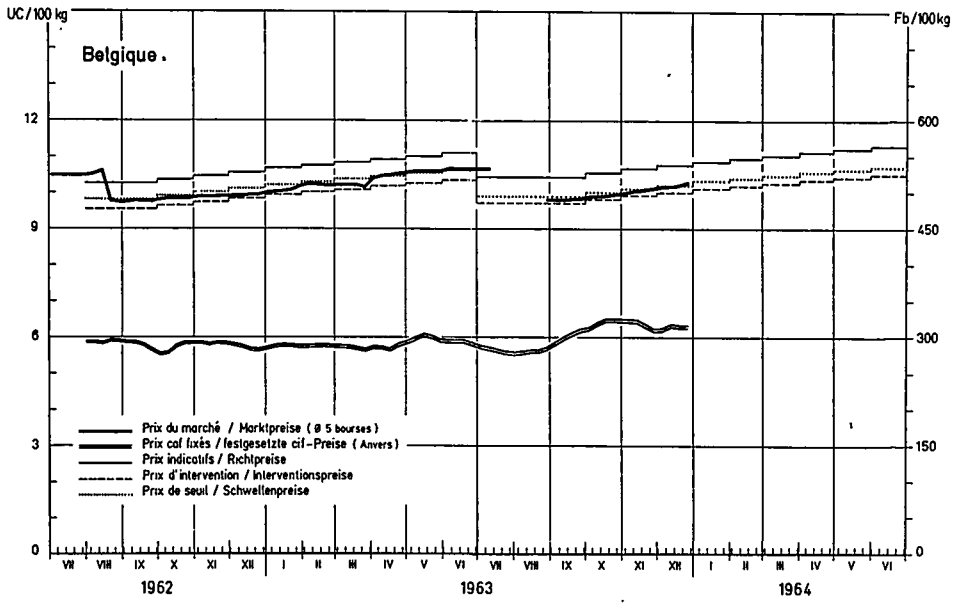
(1) Beispiele :

10.10 : Getreidepreise auf den Märkten der Mitgliedstaaten

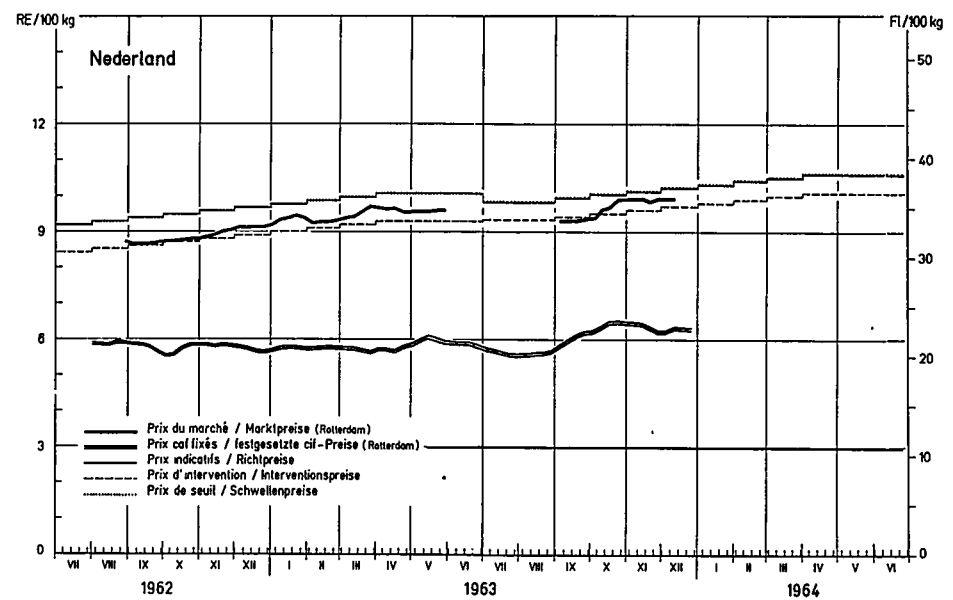
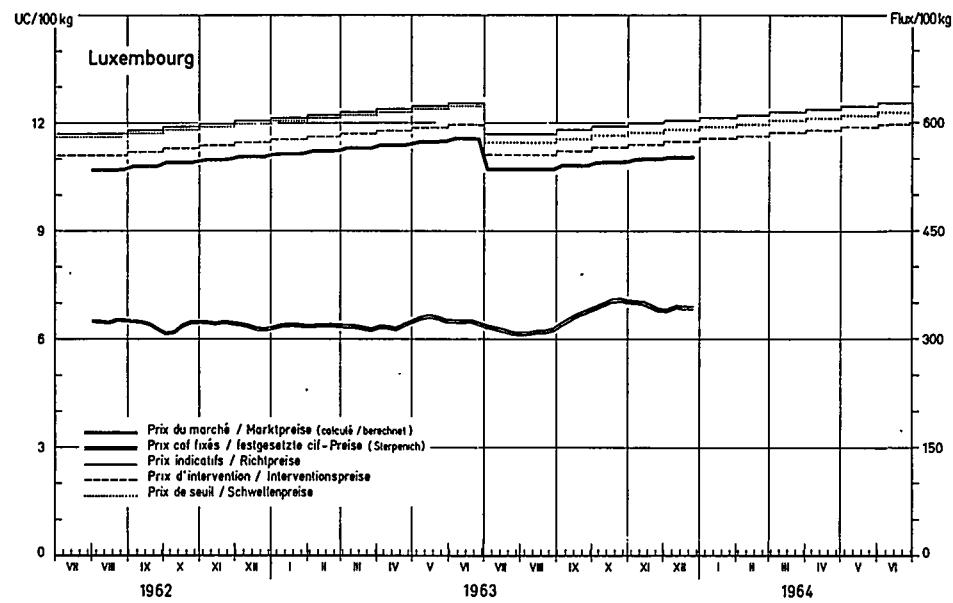
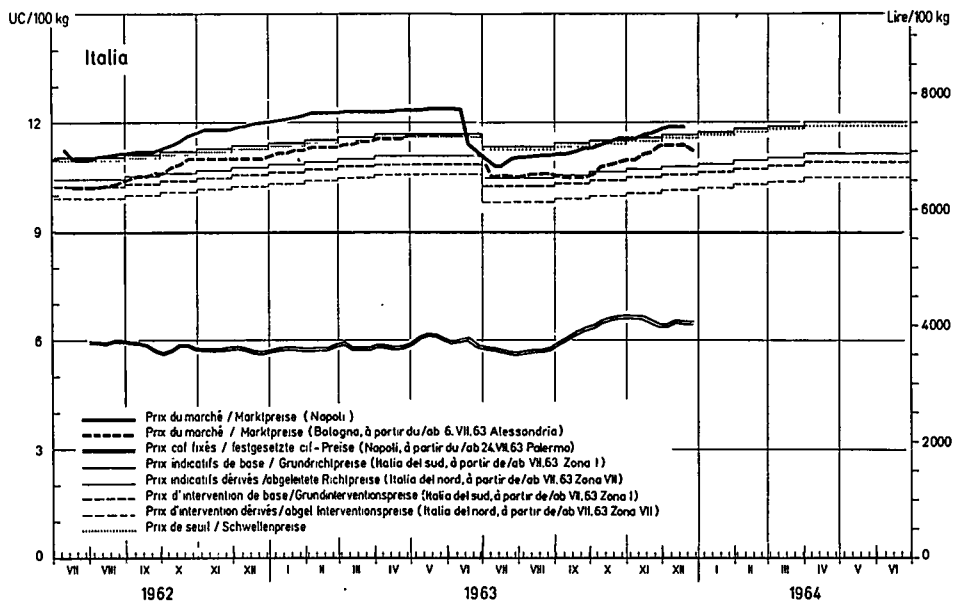
201.2 : Schweinefleischpreise im innergemeinschaftlichen Handel

Signes et abréviations	-	Zeichen und Abkürzungen
Pas de cotation ou fixation de prix	-	Keine Preisnotierung oder -festsetzung
Informations non disponibles	...	Informationen nicht verfügbar
Moyenne	Ø	Durchschnitt
Unité de compte	UC	-
-	RE	Rechnungseinheit
Monnaie nationale	MN	-
-	NW	Nationale Währung
Franc belge	Fb	Belgische Franken
Deutsche Mark	DM	Deutsche Mark
Franc français	Ff	Französische Franken
Lire italienne	Lit	Italienische Lire
Franc luxembourgeois	Flux	Luxemburger Franken
Florin néerlandais	Fl	Holländische Gulden
Landbouw Economisch Instituut	LEI	Landbouw Economisch Instituut
Varkens Inkoop Organisatie	VIC	Varkens Inkoop Organisatie
Chiffre (s) provisoire (s)	p	Vorläufige Zahl (en)
Chiffre (s) révisé (s)	r	Berichtete Zahl (en)

Prix du blé tendre / Weichweizenpreise



Prix du blé tendre / Weichweizenpreise



PRIX INDICATIFS, PRIX D'INTERVENTION ET PRIX DE MARCHÉ (MOYENNES-MENSUELLES) POUR CÉRÉALES
RICHTPREISE, INTERVENTIONSPREISE UND MARKTPREISE (MONATSDURCHSCHNITTE) FÜR GETREIDE

Monnaie nationale/100 kg
 Nationale Währung/100 kg

B16 tendre/Weichweizen

	BELGIË BELGIQUE	DEUTSCHLAND (BR)		FRANCE		ITALIA		LUXEMBOURG	NEDERLAND		
		a		b		a				b	
				(1)	(2)	(1)	(2)			a	b
1963	Oct I	48,44	45,19	49,82	46,32	7,200	6,500	595	36,30		
	II	45,14	43,54	44,92	43,59	6,650	6,225	565	34,40		
	III	46,31	45,61	47,04	46,47	7,165	6,785	545	35,12		
Nov	I	48,67	45,62	50,22	46,72	7,250	6,550	599	36,65		
	II	45,57	43,97	45,32	43,99	6,700	6,275	569	34,75		
	III	47,50	46,05	47,78	46,70	7,300	6,975	549	35,84		
Dec	I	49,29	46,04	50,62	47,12	7,300	6,600	603	37,00		
	II	45,99	44,39	45,72	44,39	6,750	6,325	573	35,10		
	III	47,50 p	46,18 p	48,45p	47,05p	7,413p	7,075 p	553	35,90 p		
1964	Jan I	49,69	46,44	51,02	47,52	7,350	6,650	607	37,35		
	II	46,39	44,79	46,12	44,79	6,800	6,375	577	35,45		
	III										
Semaine ter-	500	47,75	48,00	46,92	46,92	7,413	7,100	553	35,90		
minant le:	508	47,25	48,64	47,84	47,12	7,413	7,100	553	35,50		
Woche ab-	511	47,50	-	-	-	7,413	7,100	553	35,90		
schlussl. an:	513	...	46,72	48,32	47,12	-	7,000	553	...		

REMARKES - REMERKUNGEN ; a. Zone la plus déficitaire/Hauptzuschussgebiet b. Zone la plus excédentaire/Hauptüberschussgebiet

I. Prix indicatifs/Richtpreise

II. Prix d'intervention/Interventionspreise

III. Prix de marché/marktpreise

France/Frankreich : (1) Prix pour les qualités commerciales - i) Prix de référence des qualités commerciales

(2) Prix ramené au standard de qualité français compte tenu uniquement du poids spécifique

Umgerechnet auf französische Standardqualität jedoch nur unter Berücksichtigung des Hektolitergewichtes

a) Prix Basses-Alpes / Preis Basses-Alpes

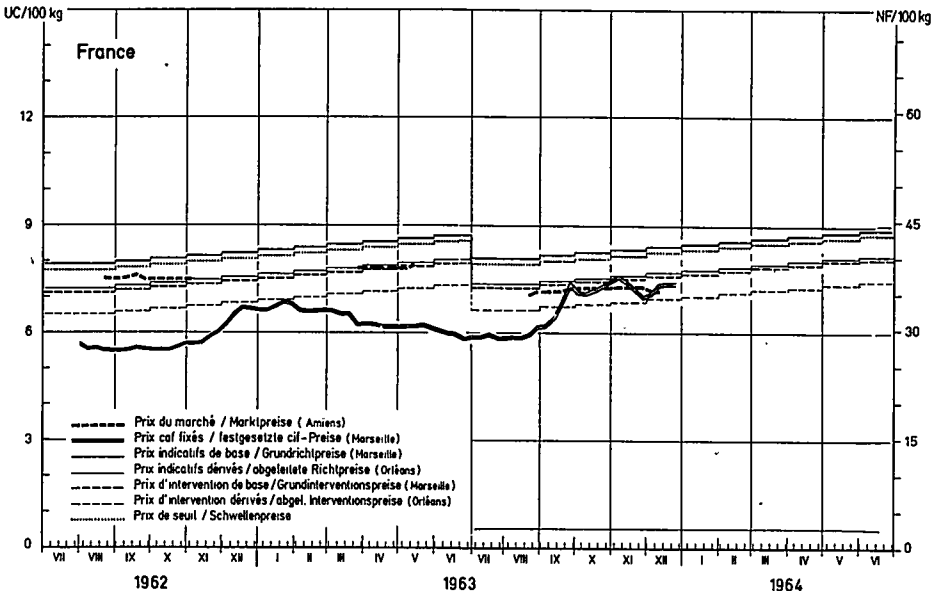
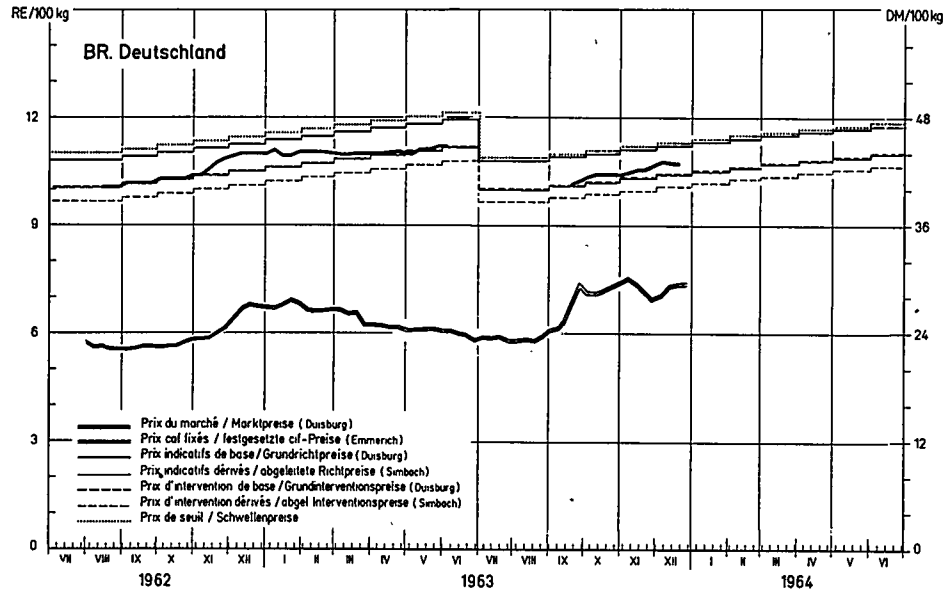
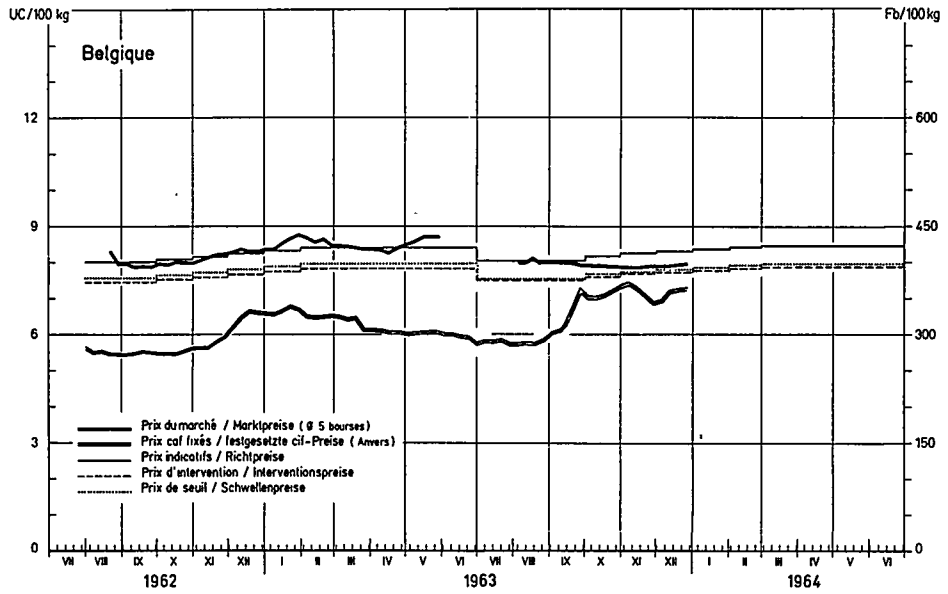
Italien/Italien : a) Prix Neapel / Preis Neapel

Pour autres remarques voir n° 17 pages 7 à 12 / Für andere Bemerkungen siehe Nr. 17, Seite 7 bis 12

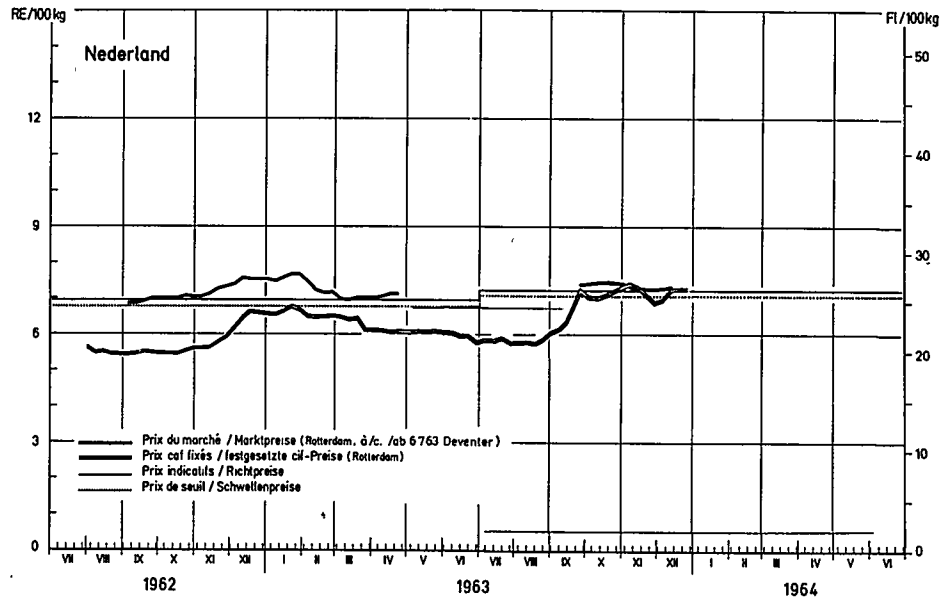
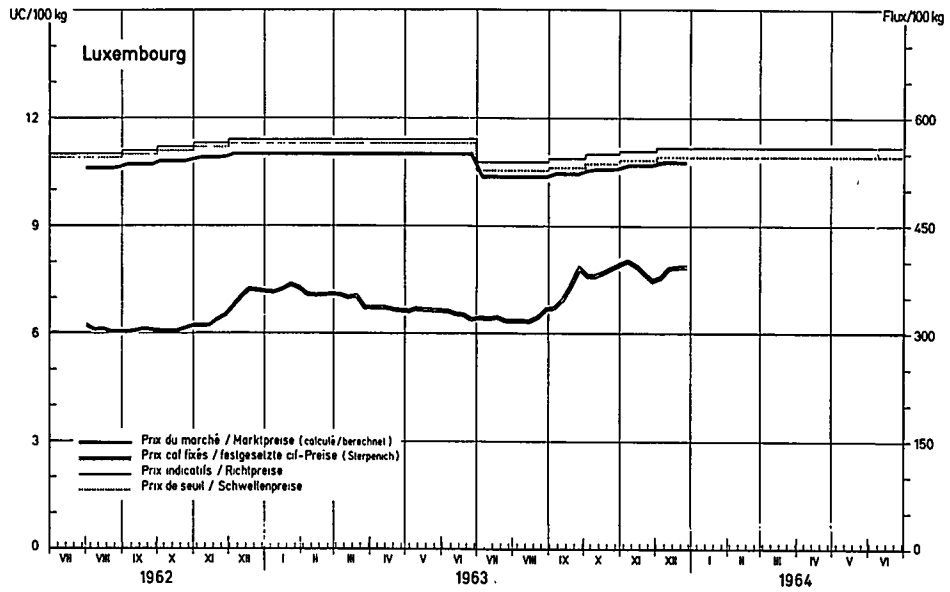
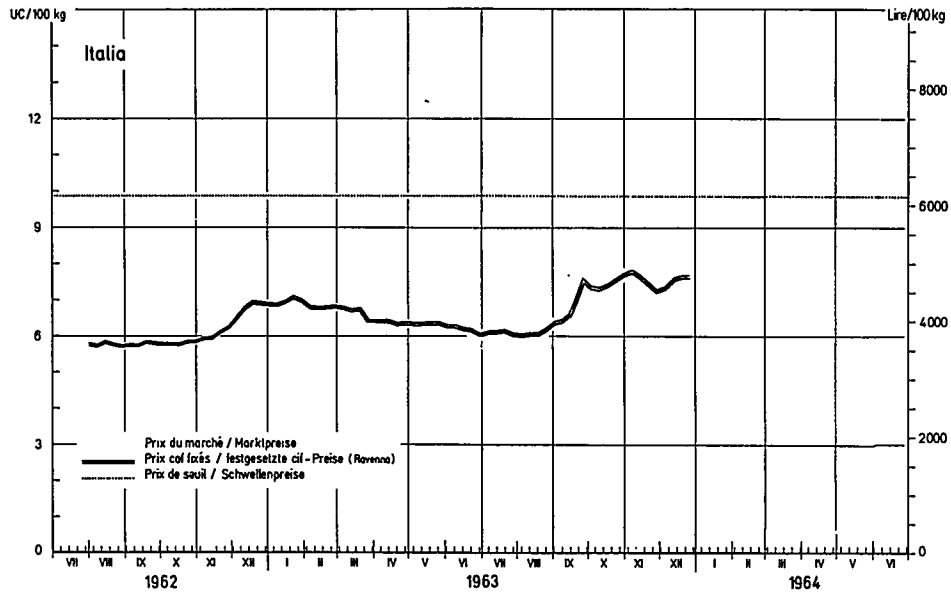
10,10
10,1,54

1964

Prix du seigle / Roggenpreise



Prix du seigle / Roggenpreise



PRIX INDICATIFS, PRIX D'INTERVENTION ET PRIX DE MARGE (MOYENNES MENSUELLES) POUR CÉRÉALES
RICHTPREISE, INTERVENTIONSPREISE UND MARKTPREISE (MONATSDURCHSCHNITTE) FÜR GETREIDE

Monnaie nationale/100 kg
Nationale Währung/100 kg

Saison/Regen	BELGIE BELGIQUE	DEUTSCHLAND (BR)		FRANCE		ITALIA	LUXEMBOURG	NEDERLAND		
		a		b					a	b
		a	b	a	b					
1963 Oct Nov Dec 	408	44,14	40,69	40,72	37,22	-	550	26,25		
	379	41,14	39,54	36,73	33,58	-	-	-		
	394	41,75	42,15	-	35,81	8,150	530	26,83		
	412	44,57	41,32	41,12	37,62	-	555	26,25		
	383	41,57	39,97	37,13	33,98	-	-	-		
	394	42,31	42,65	-	36,00	7,700	535	26,29		
1964 Jan Semaine terminant le: Moche abschl. am:	415	44,99	41,74	41,52	38,02	-	560	26,25		
	386	41,99	40,39	37,53	34,38	-	-	-		
	397 p	43,08 p	42,65 p	- p	35,50 p	7,550 p	540	26,38 p		
	418	45,39	42,14	41,92	38,42	-	560	26,25		
	309	42,39	40,79	37,93	34,78	-	-	-		
	395	43,25	42,65	-	35,50	7,550	540	26,30		
	396	43,00	42,65	-	35,50	7,550	540	26,40		
	398	43,01	42,65	7,550	540	26,45		
	400	7,550	540	...		

REMARKS - BEMERKUNGEN : a. Zone la plus déficitaire/Hauptzuschussgebiet b. Zone la plus excédentaire/Hauptüberschussgebiet
I. Prix indicatifs/Richtpreise II. Prix d'intervention/interventionspreise III. Prix de marché/marktpreise

(1) Prix Turin/Prets Torino
Pour autres remarques voir n° 17 pages 7 à 12 / Für andere Bemerkungen siehe nr. 17 Seite 7 bis 12

10, 10
10,1.64

PRIX INDICATIFS, PRIX D'INTERVENTION ET PRIX DE MARCHÉ (MOYENNES MENSUELLES) POUR CÉRÉALES

RICHTPREISE, INTERVENTIONSPREISE UND MARKTPREISE (MONATSDURCHSCHNITTE) FÜR GETREIDE

Monnaie nationale/100 kg
Nationale Währung/100 kg

Orge/Gerste

	BELGIE BELGIQUE	DEUTSCHLAND (BR)		FRANCE		ITALIA		LUXEMBOURG	NEDERLAND
		a	b	a	b	a	(1)		
1963									
Oct	438	41,77	38,52	41,28	37,48	4,432		438	29,20
II	407	38,92	37,32	37,23	35,28	-		-	-
III	416	41,66	38,15	-	36,21	-	-4,870	410	29,91
Nov	442	42,13	38,88	41,66	37,86	4,432		442	29,20
II	411	39,28	37,68	37,61	35,66	-		-	-
III	419	42,92	38,15	40,59	36,45	-	4,913	410	29,50
Dec	445	42,49	39,24	42,04	38,24	4,432		445	29,20
II	414	39,64	38,04	37,99	36,04	-		-	-
III	426 p	- p	38,15 p	40,15 p	36,80 p	- p	4,950 p	430	30,13 p
1964									
Jan	448	42,85	39,60	42,42	38,62	4,432		448	29,20
II	417	40,00	38,40	38,37	36,42	-		-	-
III									
Semaine terminant	423	-	38,15	-	36,74	-	4,950	...	29,95
le :	424	-	38,15	-	36,83	-	4,950	...	30,15
Woche abschl. ssd.	427	-	38,15	-	-	-	4,950	...	30,30
am :	429	40,15	36,83	-	-

REMARKS - BEMERKUNGEN : a. Zone la plus déficitaire/Hauptzuschussgebiet

b. Zone la plus excéditaire/Hauptüberschussgebiet

II. Prix indicatifs/Richtpreise

III. Prix de marché/Marktpreise

(1) Marché de Foggia/Markt Foggia

Pour autres remarques voir n° 17 pages 7 à 12 / Für andere Bemerkungen siehe N. 17 Seite 7 bis 12

10.10
10.1.64

PRIX INDICATIFS, PRIX D'INTERVENTION ET PRIX DE MARCHÉ (MOYENNES MENSUELLES) POUR CÉRÉALES
RICHTPREISE, INTERVENTIONSPREISE UND MARKTPREISE (MONATSDURCHSCHNITTE) FÜR GETREIDE

Monnaie nationale/100 kg
 Nationale Währung/100 kg

Avoine/Hafer

	BELGIE BELGIQUE	DEUTSCHLAND (BR)	FRANCE	ITALIA	LUXEMBOURG	NETHERLAND
<u>1963</u>						(1)
Oct I	-	-	-	-	-	-
II	-	-	-	-	-	-
III	383	36,25	28,78	5.770	380	27,02
Nov I	-	-	-	-	-	-
II	-	-	-	-	-	-
III	386	36,50	29,23	5.900	380	27,05
Dec I	-	-	-	-	-	-
II	-	-	-	-	-	-
III	390 p	37,18 p	30,00 p	5.900 p	400	27,33 p
<u>1964</u>						
Jan I	-	-	-	-	-	-
II	-	-	-	-	-	-
III	-	-	-	-	-	-
Semaine terminant le : 7/12	387	36,75	30,00	5.900	...	27,05
Woche abschließend am : 14/12	388	37,15	30,00	5.900	...	27,40
	390	37,65	...	5.900	...	27,55
	393	5.900

REMARKS - BEWERKUNGEN : I. Prix indicatifs/Richtpreise III. Prix de marché/marktpreise

II. Prix d'intervention/interventionspreise

(1) Prix DEVENTER/Prais DEVENTER

Pour autres remarques voir n° 17 pages 7 à 12 / Für andere Bemerkungen siehe N. 17 Seite 7 bis 12

10.10

10.1.64

PRIX INDICATIFS, PRIX D'INTERVENTION ET PRIX DE MARCHÉ (MOYENNES MENSUELLES) POUR CÉRÉALES
 RICHTPREISE, INTERVENTIONSPREISE UND MARKTPREISE (MONATSDURCHSCHNITTE) FÜR GETREIDE

Monnaie nationale/100 kg
 Nationale Währung/100 kg

Maïs/Mais

		BELGIE BELGIQUE	DEUTSCHLAND (BR)	FRANCE		ITALIA		LUXEMBOURG	NEDERLAND
				a	b	a	a		
1963	Oct	-	-	44,40	40,05	4,276	-	-	-
	II	-	-	39,96	37,65	-	-	-	-
	III	419 r	44,08 (1)	-	43,05	4,575	460 (1)	27,20 (1)	-
	Nov	-	-	44,86	40,51	4,276	-	-	-
	II	-	-	40,42	38,11	-	-	-	-
	III	422 r	44,50 (1)	-	40,78	4,700	450 (1)	26,60 (1)	-
	Dec	-	-	45,32	40,97	4,276	-	-	-
	II	-	-	40,88	38,57	-	-	-	-
	III	424 (1)	44,58 (1) p	- p	41,53 p	4,725 p	450 (1)	26,65 (1) p	-
1964	Jan	-	-	45,78	41,43	4,276	-	-	-
	II	-	-	41,34	39,03	-	-	-	-
	III	-	-	-	-	-	-	-	-
	Semaine terminant le :	426 (1) R	44,50 (1)	-	41,83	4,725	...	26,55 (1)	-
	Woche abschlssd. am :	425 (1)	44,50 (1)	-	41,47	4,725	...	26,65 (1)	-
		426 (1)	44,75 (1)	-	-	4,725	...	26,75 (1)	-
		422 (1)	...	-	41,30	4,725	-

REMARKS - BEMERKUNGEN

a. Zone la plus déficitaire/Hauptzuschussgebiet
 I. Prix indicatifs/Richtpreise

b. Zone la plus excédentaire/Hauptüberschussgebiet
 II. Prix d'intervention/Interventionspreise

III. Prix de marché/Marktpreise

(1) Produit importé/Eingeführtes Erzeugnis (USA Yellow corn 3)

Pour autres remarques voir n° 17 pages 7 à 12/Für andere Bemerkungen siehe N. 17 Seite 7 bis 12

10.10
10.1.64

PRIX INDICATIFS, PRIX D'INTERVENTION ET PRIX DE MARCHÉ (MOYENNES MENSUELLES) POUR CÉRÉALES
RICHTPREISE, INTERVENTIONSPREISE UND MARKTPREISE (MONATSDURCHSCHNITTE) FÜR GETREIDE

Monnaie nationale/100 kg
 Nationale Währung/100 kg

Blé dur/Hartweizen

		BELGIE BELGIQUE	DEUTSCHLAND (BR)	FRANCE	ITALIA		LUXEMBOURG	NEDERLAND
				b	a	b		
1963	Oct	I	-	56,31	9,350	...	-	-
		II	-	53,25	8,400	...	-	-
		III	-	57,44	8,871	8,400	-	-
	Nov	I	-	56,77	9,400	...	-	-
		II	-	53,71	8,450	...	-	-
		III	-	57,21	8,922	8,440	-	-
	Dec	I	-	57,23	9,450	...	-	-
		II	-	54,17	8,500	...	-	-
		III	-	58,64 p	8,936 p	8,400 p	-	-
1964	Jan	I	-	57,69	9,500	...	-	-
		II	-	54,63	8,550	...	-	-
		III	-	-	-	-	-	-
Semaine terminant le: 7/12		-	-	-	8,956	8,400	-	-
Woche abschlsd. am: 14/12		-	-	58,63	8,969	8,400	-	-
21/12		-	-	-	8,969	8,400	-	-
28/12		-	-	58,65	8,969	8,400	-	-

REMARQUES - BEMERKUNGEN : a. Zone la plus déficitaire/Hauptzuschussgebiet b. Zone la plus excédentaire/Hauptüberschussgebiet
 I. Prix indicatifs/Richtpreise II. Prix d'intervention/Interventionspreise III. Prix de marché/Marktpreise

Pour autres remarques voir n° 17 pages 7 à 12 / Für andere Bemerkungen siehe Nr. 17 Seite 7 bis 12

196/M/64

10.10
 10.1.64

PRIX FRANCO FRONTIERE, PRIX DE SEUIL POUR CEREALES (MOYENNES MENSUELLES)

FREI GRENZPREISE, SCHWELLENPREISE FÜR GETREIDE (MONATSDURCHSCHNITTE)

Pour importations vers la BELGIQUE provenant de : / Für Einfuhren nach BELGIEN aus :

p. 100 kg

	DEUTSCHLAND (BR)		FRANCE		ITALIA		LUXEMBOURG		NEDERLAND		B
	A		A		A		A		A		
	I	II	I	II	I	II	I	II	I	II	
Blé tendre/Weichweizen 1963 Oct Nov Dec Jan 1964 Semaine ter- minant le : 21/12 4/1 (1) Woche ab- schlssd. am :	-	-	49,38	500	-	-	612	612	34,77	460	501
	-	-	49,87	305	-	-	615	615	36,36	502	506
	-	-	49,32	500	-	-	619	619	36,40	503	511
	-	-	49,74	504	-	-	619	619	36,40	503	516
	-	-	49,25	499	-	-	619	619	36,40	503	
Seigle/Roggen 1963 Oct Nov Dec Jan 1964 Semaine ter- minant le : 21/12 4/1 (1) Woche ab- schlssd. am :	-	-	-	-	-	-	567	567	26,74	369	382
	-	-	-	-	-	-	571	571	25,93	358	386
	-	-	-	-	-	-	576	576	25,90	358	389
	-	-	-	-	-	-	576	576	25,95	358	392
	-	-	-	-	-	-	576	576	25,95	358	
Orge/Gerste 1963 Oct Nov Dec Jan 1964 Semaine ter- minant le : 21/12 4/1 (1) Woche ab- schlssd. am :	-	-	38,55	391	-	-	-	-	29,26	404	412
	-	-	38,91	394	-	-	-	-	29,60	409	416
	-	-	39,58	401	-	-	-	-	29,88	413	419
	-	-	39,91	404	-	-	-	-	30,10	416	422
	-	-	39,85	404	-	-	-	-	30,15	416	

REMARKS - BEMERKUNGEN A. I. : Prix franco frontière en monnaie nationale du pays exportateur A II : Prix franco frontière en Fb B : Prix de seuil en Fb
 Frei Grenzpreise in nationaler Währung vom Ausfuhrland Frei Grenzpreise in Fb Schwellenpreise in Fb

(1) Valable à partir du 23.12.63 / Gültig ab 23.12.63

10.2
10.1.64

PRIX FRANCO FRONTIERE, PRIX DE SEUIL POUR CEREALES (MOYENNES MENSUELLES)
FREI GRENZPREISE, SCHWELLENPREISE FÜR GETREIDE (MONATSDURCHSCHNITTE)

Pour importations vers la BELGIQUE provenant de : Für Einfuhren nach BELGIEN aus :

p. 100 kg

	DEUTSCHLAND (BR)		FRANCE		ITALIA		LUXEMBOURG		NEDERLAND		B
	A		A		A		A		A		
	I	II	I	II	I	II	I	II	I	II	
Avoine/Hafer 1963	Oct	-	32,88	333	-	-	-	-	26,08	360	371
	Nov	-	33,42	338	-	-	-	-	26,46	366	374
	Dec	-	32,49	329	-	-	-	-	26,72	369	377
	Jan	-	-	-	-	-	-	-	-	-	380
Semaine ter- minant le: Woche ab- schlssd. am:	21/12	-	31,96	324	-	-	-	-	26,80	370	
	4/1(1)	-	31,96	324	-	-	-	-	26,95	372	
		-	-	-	-	-	-	-	-	-	
		-	-	-	-	-	-	-	-	-	
Maïs/Mais 1963	Oct	-	-	-	-	-	-	-	27,65	382	387
	Nov	-	-	-	-	-	-	-	27,42	379	391
	Dec	-	-	-	-	-	-	-	27,34	378	394
	Jan	-	-	-	-	-	-	-	27,36	378	397
Semaine ter- minant le: Woche ab- schlssd. am:	21/12	-	-	-	-	-	-	-	27,46	379	
	4/1(1)	-	-	-	-	-	-	-	-	-	
		-	-	-	-	-	-	-	-	-	
		-	-	-	-	-	-	-	-	-	
Millet/Hirse 1963	Oct	-	-	-	4,463	-	-	359	26,95	372	379
	Nov	-	-	-	4,524	-	-	362	26,97	373	383
	Dec	-	-	-	4,532	-	-	363	26,96	372	386

REMARKS - BEMERKUNGEN: A I : Prix franco frontière en monnaie nationale du pays exportateur
 Frei Grenzpreise in nationaler Währung vom Ausfuhrland
 (1) valable à partir du 23.12.63/gültig ab 23.12.63

A II : Prix franco frontière en Fb
 Frei Grenzpreise in Fb

B : Prix de seuil en Fb
 Schwellenpreise in Fb

PRIX FRANCO FRONTIERE, PRIX DE SEUIL POUR CEREALES (MOYENNES MENSUELLES)

FREI GRENZPREISE, SCHWELLENPREISE FÜR GETREIDE (MONATSDURCHSCHNITTE)

Pour importations vers l'ALLEMAGNE R.F. provenant de : / Für Einführen nach DEUTSCHLAND (BR) aus :

p. 100 kg

	BELGIË/BELGIQUE		FRANCE		ITALIA		LUXEMBOURG		NEDERLAND	
	A		A		A		A		A	
	I	II	I	II	I	II	I	II	I	II
Blé tendre/Veichweizen 1963	493	39,45	50,76	41,13	7.218	46,20	619	49,55	35,19	38,89
	499	39,94	51,09	41,39	7.402	47,37	623	49,85	36,57	40,41
	508	40,61	51,53	41,75	7.516	48,10	627	50,16	36,60	40,44
1964										
	509	40,72	51,50	41,73	7.466	47,78	627	50,16	36,59	40,43
	509	40,72	51,41	41,65	7.563	48,40	627	50,16	36,61	40,45
Seigle/Roggen 1963	408	32,60	40,19	32,56	-	-	574	45,95	26,96	29,79
	403	32,27	40,69	32,97	-	-	579	46,33	26,13	28,87
	404	32,31	41,92	33,96	-	-	584	46,72	26,10	28,84
1964										
	404	32,31	42,52	34,45	-	-	584	46,72	26,14	28,88
	404	32,31	42,51	34,44	-	-	584	46,72	26,16	28,91
Orge/gerste 1963	431	34,45	39,62	32,10	5.410	34,63	431	34,46	29,86	32,09
	438	35,05	39,88	32,31	5.571	35,65	438	35,05	29,71	32,83
	442	35,35	41,21	33,39	5.603	35,86	442	35,35	30,01	33,16
1964										
	442	35,35	41,40	33,54	5.584	35,74	442	35,35	30,24	33,41
	442	35,35	41,73	33,81	5.659	36,22	442	35,35	30,30	33,48

REMARKS - BEMERKUNGEN : A I : Prix franco frontière en DM / A II : Prix franco frontière en DM / B : Prix de seuil en DM
 Frei Grenzpreise in nationaler Währung vom Ausfuhrland / Frei Grenzpreise in DM / Schwellenpreise in DM

(1) Valable à partir du 23.12.63/001ig ab 23.12.63

PRIX FRANCO FRONTIERE, PRIX DE SEUIL POUR CEREALES (MOYENNES MENSUELLES)

FREI GRENZPREISE, SCHWELLENPREISE FÜR GETREIDE (MONATSDURCHSCHNITTE)

Pour importations vers l'ALLEMAGNE R.F. provenant de : / Für Einführen nach DEUTSCHLAND (BR) aus :

p. 100 kg

	BELGIE/BELGIQUE		FRANCE		ITALIA		LUXEMBOURG		NEDERLAND		
	A		A		A		A		A		
	I	II	I	II	I	II	I	II	I	II	
Avoine/Hafer 1963	379	30,28	34,09	27,62	5,295	33,89	379	30,28	26,33	29,10	
	385	30,77	34,64	28,06	5,432	34,77	385	30,77	26,65	29,45	
	391	31,28	34,61	28,04	5,599	35,84	391	31,28	26,91	29,73	
	Jan										38,67
1964	392	31,37	34,20	27,71	5,641	36,10	392	31,37	27,00	29,83	
	392	31,37	34,19	27,70	5,814	37,21	392	31,37	27,17	30,02	
	Semaine ter-										
	minant le :										
Woche ab-											
schlussd. am :											
Maïs/Mais 1963	407	32,59	43,36(2)	35,13(2)	5,099	32,64	407	32,59	28,35	31,32	
	413	33,02	45,86	37,16	5,267	33,71	413	33,02	27,58	30,48	
	416	33,32	47,26	38,29	5,392	34,51	416	33,32	27,52	30,41	
	Jan										42,37
1964	416	33,31	47,35	38,36	5,396	34,53	416	33,31	27,56	30,45	
	415	33,31	47,98	38,87	5,468	35,00	416	33,31	27,67	30,57	
	Semaine ter-										
	minant le :										
Woche ab-											
schlussd. am :											
Blé dur/Hartweizen 1963	-	-	61,33	49,69	-	-	-	-	-	-	
	-	-	62,68	50,78	-	-	-	-	-	-	
	-	-	63,25	51,24	-	-	-	-	-	-	
	Jan										53,49
1964	-	-	63,16	51,17	-	-	-	-	-	-	
	-	-	63,53	51,47	-	-	-	-	-	-	
	Semaine ter-										
	minant le :										
Woche ab-											
schlussd. am :											

REMARKS - BEZUGSKURVEN : A I : Prix franco frontière en monnaie nationale du pays exportateur A II : Prix franco frontière en DM B : Prix de seuil en DM
Frei Grenzpreise in nationaler Währung vom Ausfuhrland Frei Grenzpreise in DM Schwellenpreise in DM

(1) valable à partir du 23.12.1963/Gültig ab 23.12.1963

(2) valable à partir du 2.10.63/Gültig ab 2.10.63

PRIX FRANCO FRONTIERE, PRIX DE SEUIL POUR CEREALES (MOYENNES HENRIELLES)
FREI GRENZPREISE, SCHWELLENPREISE FÜR GETREIDE (MONTSMURCHSCHNITTE)

Pour importations vers l'ALLEMAGNE R.F. provenant de : / Für Einführen nach DEUTSCHLAND (BR) aus :

p. 100 kg

	BELGIUM/BELGIQUE		FRANCE		ITALIA		LUXEMBOURG		NETHERLAND					
	A		A		A		A		A					
	I	II	I	II	I	II	I	II	I	II				
Millet/Hirse														
1963														
Oct	400	31,96	45,39(1)	36,77(1)	4.557	29,17	400	31,96	27,13	29,98	40,27			
Nov	405	32,42	45,85	37,14	4.596	29,41	405	32,42	27,13	29,98	40,63			
Dec	408	32,68	46,47	37,65	4.612	29,51	408	32,68	27,15	30,00	40,99			

REMARKS - BEMERKUNGEN :

A I : Prix franco frontière en monnaie nationale du pays exportateur
Frei Grenzpreise in nationaler Währung vom Ausfuhrland

A II : Prix franco frontière en DM
Frei Grenzpreise in DM

B : Prix de seuil en DM
Schwellenpreise in DM

(1) valable à partir du 2.10.1963 - Gültig ab 2.10.1963

PRIX FRANCO FRONTIERE, PRIX DE SEUIL POUR CE EALES MOY ENNES (MENSUELLES)
FREI GRENZPREISE, SCHWELLENPREISE FÜR GETREIDE (MONATSDURCHSCHNITTE)

Pour importations vers la FRANCE provenant de : Für Einführen nach FRANKREICH aus :

p. 100 kg

	BELGIQUE/BELGIQUE		DEUTSCHLAND (BR)		ITALIA		LUXEMBOURG		NEDERLAND	
	A	B	A	B	A	B	A	B	A	B
Blé tendre/Weichweizen 1963 Oct Nov Dec 1964 Semaine ter- minant le: 21/12 4/1 (1) Woche ab- schlissd. am:	-	-	-	-	-	-	636	62,77	-	49,06
	-	-	-	-	-	-	640	63,16	-	49,46
	-	-	-	-	-	-	644	63,56	-	49,86
	-	-	-	-	-	-	644	63,56	-	50,26
	-	-	-	-	-	-	644	63,56	-	-
Seigle/Roggen 1963 Oct Nov Dec 1964 Semaine ter- minant le: 21/12 4/1 (1) Woche ab- schlissd. am:	-	-	-	-	-	-	539	59,17	-	39,96
	-	-	-	-	-	-	604	59,67	29,00	40,36
	-	-	-	-	-	-	609	60,16	29,10	40,76
	-	-	-	-	-	-	609	60,16	29,13	41,16
	-	-	-	-	-	-	609	60,16	29,18	-

REMARQUES - BEMERKUNGEN : A I : Prix franco frontière en monnaie nationale du pays exportateur
 Frei Grenzpreise in nationaler Mährung vom Ausfuhrland
 A II : Prix franco frontière en Ff
 Frei Grenzpreise in Ff
 B : Prix de seuil en Ff
 Schwellenpreise in Ff

10.2
10.1.64

(1) valable à partir du 23.12.63/gültig ab 23.12.63

PRIX FRANCO FRONTIERE, PRIX DE SEUIL POUR CEREALES (MOYENNES MENSUELLES)
FREI GRENZPREISE, SCHWELLENPREISE FÜR GETREIDE (MONATSDURCHSCHNITTE)

Pour importations vers la FRANCE provenant de : / Für Einfuhren nach FRANKREICH aus :

	BELGIE/BELGIQUE		DEUTSCHLAND (FR)		ITALIA		LUXEMBOURG		NEDERLAND		B
	A		A		A		A		A		
	I	II	I	II	I	II	I	II	I	II	
<u>Maïs/Mais</u> 1963	409	40,40	-	-	5.037	39,79	409	40,40	28,83	39,32	43,33
	410	40,50	-	-	5.206	41,13	410	40,50	27,83	37,96	43,79
	415	41,02	-	-	5.322	42,05	415	41,02	27,74	37,83	44,25
1964											
	415	41,02	-	-	5.325	42,07	415	41,02	27,75	37,85	44,71
	415	41,02	-	-	5.391	42,59	415	41,02	27,88	38,02	
Semaine ter- minant le : Woche ab- schl. am:											
<u>Millet/Hirse</u> 1963	439	43,29	-	-	4.417	34,90	439	43,29	29,80	40,64	42,55
	-	-	-	-	4.418	34,90	-	-	29,84	40,70	42,95
	-	-	-	-	4.418	34,90	-	-	29,88	40,75	43,35

REMARKS - BEMERKUNGEN : A I : Prix franco frontière en monnaie nationale du pays exportateur / Frei Grenzpreise in nationaler Währung vom Ausfuhrland
 A II : Prix franco frontière en FF / Frei Grenzpreise in FF
 B : Prix de seuil en FF / Schwellenpreise in FF

(1) Valable à partir du 23.12.63 / Gültig ab 23.12.63

10.2
10.1.64

PRIX FRANCO FRONTIERE, PRIX DE SEUIL POUR CEREALES (MOYENNES MENSUELLES)
FREI GRENZPREISE, SCHWELLENPREISE FÜR GETREIDE (MONATSDURCHSCHNITTE)

Pour importations vers l'ITALIE provenant de : / Für Einfuhren nach ITALIEN aus :

p. 100 kg

	BELGIË/BELGIQUE		DEUTSCHLAND (BR)		FRANCE		LUXEMBOURG		NEDERLAND		
	A		A		A		A		A		
	I	II	I	II	I	II	I	II	I	II	
Blé tendre/Weichweizen 1963 Oct Nov Dec Jan 1964 Semaine ter- minant le : 21/12 4/1 (1) Woche ab- schlssd. am :	546	6.828	-	-	55,29	6.999	674	8.420	37,99	6.559	7.150
	560	6.994	-	-	56,65	7.172	687	8.591	39,49	6.818	7.200
	566	7.074	-	-	56,59	7.163	691	8.641	39,59	6.835	7.250
	566	7.074	-	-	56,47	7.149	691	8.641	39,59	6.835	7.300
	566	7.074	-	-	56,47	7.149	691	8.641	39,59	6.835	7.300
Seigle/Roggen 1963 oct Nov Dec Jan 1964 Semaine ter- minant le : 21/12 4/1 (1) Woche ab- schlssd. am :	453	5.664	-	-	45,42	5.750	627	7.831	30,35	5.240	6.168
	458	5.721	-	-	46,68	5.909	641	8.015	29,76	5.139	6.168
	458	5.721	-	-	46,75	5.918	646	8.078	29,86	5.155	6.168
	458	5.721	-	-	47,21	5.977	646	8.078	29,89	5.161	6.168
	458	5.721	-	-	47,21	5.977	646	8.078	29,94	5.169	6.168
Blé dur/hartweizen 1963 Oct Nov Dec Jan 1964 Semaine ter- minant le : 21/12 4/1 (1) Woche ab- schlssd. am :	-	-	-	-	60,73	7.687	-	-	-	-	9.300
	-	-	-	-	61,80	7.823	-	-	-	-	9.350
	-	-	-	-	62,34	7.891	-	-	-	-	9.400
	-	-	-	-	62,25	7.880	-	-	-	-	9.450
	-	-	-	-	62,53	7.916	-	-	-	-	9.450

10.2
10.1.64

A I : Prix franco frontière en Lit B : Prix de seuil en Lit
 Frei Grenzpreise in Lit Schwel lenpreise in Lit

A II : Prix franco frontière en Lit B : Prix de seuil en Lit
 Frei Grenzpreise in Lit Schwel lenpreise in Lit

REMARKS - BEMERKUNGEN

(1) Valable à partir du 23.12.63 / Gültig ab 23.12.63

PRIX FRANCO FRONTIERE, PRIX DE SEUIL POUR CEREALES (MONTYENNES MENSUELLES)
PREI GRENZPREISE, SCHWELLENPREISE FÜR GETREIDE (MONATSDURCHSCHNITTE)

Pour importations vers le LUXEMBOURG provenant de : / Für Einführen nach LUXEMBURG aus :

	BELGIE/BELGIQUE		DEUTSCHLAND (BR)		FRANCE		ITALIA		NEDERLAND		B
	A		A		A		A		A		
	I	II	I	II	I	II	I	II	I	II	
Blé tendre/Weichweizen 1963 Oct Nov Dec Jan 1964	502	502	-	-	50,24	509	-	-	37,22	514	583
	507	507	-	-	50,62	513	-	-	38,48	532	587
	516	516	-	-	50,50	512	-	-	38,54	532	591
											595
Semaine terminant le : Woche abschl. am: 21/12 4/1 (1)	517	517	-	-	50,72	514	-	-	38,54	532	
	517	517	-	-	50,71	514	-	-	38,54	532	
Seigle/Roggen 1963 Oct Nov Dec Jan 1964	416	416	-	-	40,00	405	-	-	29,13	402	538
	412	412	-	-	40,09	406	-	-	28,25	390	543
	412	412	-	-	40,63	412	-	-	28,31	391	548
											548
Semaine terminant le : Woche abschl. am: 21/12 4/1 (1)	412	412	-	-	41,09	416	-	-	28,34	391	
	412	412	-	-	41,09	416	-	-	28,39	392	
Orge/Gerste 1963 Oct Nov Dec Jan 1964	-	-	-	-	38,55	391	-	-	29,26	404	412
	-	-	-	-	38,91	394	-	-	29,50	409	416
	-	-	-	-	39,58	401	-	-	29,88	413	419
											422
Semaine terminant le : Woche abschl. am: 21/12 4/1 (1)	-	-	-	-	39,91	404	-	-	30,10	416	
	-	-	-	-	39,85	404	-	-	30,15	416	

REMARKS - BEMERKUNGEN: A I: Prix franco frontière en monnaie nationale du pays exportateur. A II: Prix franco frontière en Flux. B: Prix de seuil en Flux.
 Frei Grenzpreise in nationaler Währung vom Ausfuhrland. Frei Grenzpreise in Flux. Schwellenpreise in Flux

(1) Variable à partir du 23.12.63 / Gültig ab 23.12.63

p. 100 kg

PRIX FRANCO FRONTIERE, PRIX DE SEUIL POUR CEREALES (MOYENNES MENSUELLES)

PREI GRENZPREISE, SCHWELLENPREISE FOR GETREIDE (MONATSDURCHSCHNITTE)

Pour importations vers le LUXEMBOURG provenant de : Für Einfuhren nach LUXEMBURG aus :

	BELGIE/BELGIQUE		DEUTSCHLAND (BR)		FRANCE		ITALIEN		NEDERLAND		B
	A		A		A		A		A		
	I	II	I	II	I	II	I	II	I	II	
<u>Avoines/Hafer</u>											
1963											
Oct	-	-	-	-	32,38	-	-	-	26,08	360	371
Nov	-	-	-	-	33,42	-	-	-	26,46	366	374
Dec	-	-	-	-	32,49	-	-	-	26,72	369	377
Jan	-	-	-	-	-	-	-	-	-	-	380
1964											
Semaine terminant le :											
21/12	-	-	-	-	31,96	-	-	-	26,60	370	
4/1 (1)	-	-	-	-	31,96	-	-	-	26,95	372	
Woche abschließend am :											
<u>Maïs/Mais</u>											
1965											
Oct	-	-	-	-	-	-	-	-	27,65	382	387
Nov	-	-	-	-	-	-	-	-	27,42	379	391
Dec	-	-	-	-	-	-	-	-	27,34	377	394
Jan	-	-	-	-	-	-	-	-	-	-	397
1964											
Semaine terminant le :											
21/12	-	-	-	-	-	-	-	-	27,36	376	
4/1 (1)	-	-	-	-	-	-	-	-	27,46	379	
Woche abschließend am :											
<u>Milch/Hirse</u>											
1963											
Oct	-	-	-	-	-	-	-	-	26,95	359	379
Nov	-	-	-	-	-	-	-	-	26,97	362	383
Dec	-	-	-	-	-	-	-	-	26,96	363	386

10.2
10.1.64

REMARKS - BEMERKUNGEN : A I : Prix franco frontière en monnaie nationale du pays exportateur A II : Prix franco frontière en Flux B : Prix de seuil en Flux
 Frei Grenzpreise in nationaler Währung vom Ausfuhrland Frei Grenzpreise in Flux Schwellenpreise in Flux

(1) Valable à partir du 23.12.63 / Gültig ab 23.12.63

PRIX FRANCO FRONTIERE, PRIX DE SEUIL POUR CEREALES (MOYENNES MENSUELLES)
 FREI GRENZPREISE, SCHWELLENPREISE FÜR GETREIDE (MONATSDURCHSCHNITTE)

Pour importations vers les PAYS-BAS provenant de : / Für Einfuhren nach den NIEDERLANDEN aus :

p. 100 kg

	BELGIË/BELGIQUE		DEUTSCHLAND (BR)		FRANCE		ITALIA		LUXEMBOURG		B
	A		A		A		A		A		
	I	II	I	II	I	II	I	II	I	II	
Blé tendre/Weichweizen 1963 Oct Nov Dec Jan 1964 Semaine ter- minant le : 21/12 4/1 (1) Woche ab- schlissd. am :	497	35,95	-	-	50,38	36,94	-	-	627	45,37	36,35
	499	36,14	-	-	-	-	-	-	631	45,70	36,70
	507	36,70	-	-	-	-	-	-	635	45,99	37,05
	508	36,80	-	-	-	-	-	-	635	45,99	37,40
Seigle/Roggen 1963 Oct Nov Dec Jan 1964 Semaine ter- minant le : 21/12 4/1 (1) Woche ab- schlissd. am :	-	-	-	-	-	-	-	-	576	41,72	25,65
	-	-	-	-	-	-	-	-	582	42,11	25,65
	-	-	-	-	-	-	-	-	587	42,52	25,65
	-	-	-	-	-	-	-	-	587	42,52	25,65
Avoine/Hafer 1963 Oct Nov Dec Jan 1964 Semaine ter- minant le : 21/12 4/1 (1) Woche ab- schlissd. am :	374	27,06	-	-	33,16	24,31	-	-	374	27,06	27,35
	-	-	-	-	34,07	24,98	-	-	-	-	27,35
	-	-	-	-	33,45	24,53	-	-	-	-	27,35
	-	-	-	-	33,01	24,20	-	-	-	-	27,35

REMARKS - BEMERKUNGEN : A I : Prix franco frontière en monnaie nationale du pays exportateur / Frei Grenzpreise in nationaler Währung vom Ausfuhrland
 B : Prix de seuil en FI / Schwellenpreise in FI
 A II : Prix franco frontière en FI / Frei Grenzpreise in FI

(1) Valable à partir de 23/12/63 - Gütlig ab 23/12/63

PRIX DE SEUIL, PRIX CAF ET PRELEVEMENTS (MOYENNES MENSUELLES) ENVERS PAYS TIERS POUR CEREALES
SCHWELLENPREISE, CIF PREISE UND ABSCHÖPPUNGEN (MONATSDURCHSCHNITTE) GEGENÜBER DRITTLÄNDERN FÜR GETREIDE

Monnaie nationale/100 kg
Nationale Währung/100 kg

	BELGIË/BELGIQUE		DEUTSCHLAND (BR)		FRANCE		ITALIA		LUXEMBOURG		NEDERLAND							
	Fb		DM		Ff		Lit		Flux		Fl							
	I	II	I	II	I	II	I	II	I	II	I	II						
Blé tendre/Weichweizen 1963 Oct Nov Dec Jan	501	321	181	III	48,69	26,08	22,65	III	16,86	7,150	4,094	3,069	583	I	III	36,35	23,24	13,19
	506	318	188	III	49,12	25,88	23,23	III	17,30	7,200	4,096	3,096	587	I	III	36,70	23,00	13,65
	511	315	197	III	49,54	25,63	23,97p	III	18,04	7,250	4,057	3,184p	591	I	III	37,05	22,77	14,26
	516		49,94		50,26				7,300				595			37,40		
	Semaine terminant le :	310	195	23,78	25,24	31,35	18,08	3,999	3,196	341	246	22,44	14,23			22,44		
Woche abschlossd. am :	311	202	24,25	25,34	31,47	18,52	4,015	3,249p	342	247	22,54	14,61			22,54			
	317	194	23,70	25,79	32,01	17,75	4,083	3,141p	347	242	22,93	14,05			22,93			
	315	195	...	25,70	31,86	17,90	4,065	3,157p	346	244	22,82	14,15			22,82			
	315	198	...	25,68	31,84	18,02	4,063	3,186p	346	245p	22,81	14,24			22,81			
	315	198p	...	25,72	31,87	18,29	4,066	...	346	...	22,82	14,47			22,82			
Seigle/Roggen 1963 Oct Nov Dec Jan	382	356	27	III	44,49	28,86	15,62	III	4,32	6,168	4,649	1,516	538	I	III	25,65	25,76	0,16
	386	359	28	III	44,92	29,15	15,75	III	4,26	6,168	4,729	1,437	543	I	III	25,65	25,96	0,24
	389	358	30	III	45,34	29,13	16,57p	III	4,62	6,168	4,727	1,460p	548	I	III	25,65	25,95	0,12
	392		45,74		41,16				6,168							25,65		
	Semaine terminant le :	343	44	17,08	27,84	34,56	5,84	4,529	1,644	373	170	24,80	0,88			24,80		
Woche abschlossd. am :	347	40	17,11	28,22	35,03	5,68	4,588	1,621p	378	168	25,14	0,50			25,14			
	361	28	16,04	29,30	36,35	4,37	4,755	1,390p	391	156	26,11	0,01			26,11			
	362	27	...	29,44	36,49	4,30	4,772	1,390p	393	156	26,21	0			26,21			
	362	27	...	29,46	36,46	4,26	4,775	1,437p	393	159p	26,23	0			26,23			
	361	27p	...	29,35	36,32	4,68	4,755	...	391	...	26,11	0			26,11			

REMARKS - BEMERKUNGEN : I - Prix de seuil/Schwelldenpreise
II - Prix CAF/CIF Preise
III - Prélèvements/Abschöpfungen

PRIX DE SEUIL, PRIX CAF ET PRELEVEMENTS (MOYENNES MENSUELLES) ENVERS PAYS TIERS POUR CEREALES
SCHWELLENPREISE, CIF PREISE UND ABSCHOPFUNGEN (MONATSDURCHSCHNITTE) GEGENUBER DRITTLANDERN FUR GETREIDE

Monnaie nationale/100 kg
Nationale Wahrung/100 kg

	BELGIE/BELGIQUE		DEUTSCHLAND (BR)		FRANCE		ITALIA		LUXEMBOURG		NEDERLAND					
	Fb		DM		Ff		Lit		Flux		Fl					
	I	III	I	II	I	II	I	II	I	II	I	II				
Orge/Gerste 1963 Oct Nov Dec Jan 1964	412	114	42,37	24,28	18,08	40,52	10,55	4.118	173	412	299	114	28,60	21,61	6,93	
	416	110	42,73	24,99	17,71	40,90	9,81	4.118	31	416	306	110	28,60	22,19	6,39	
	419	102	43,09	25,78	17,50p	41,28	9,30	4.118	22p	419	316	102	28,60	22,91	5,61	
	422		43,45			41,66		4.118		422						
Semaine ter- minant le : Woche ab- schlussd. am : 30/11 7/12 14/12 21/12 28/12 4/1	304	113		24,74	18,01		30,73	4.043	72		304	113		21,99	6,60	
	309	110		25,16	17,86		31,26	4.110	37p		309	110		22,37	6,16	
	319	100		25,94	17,14		31,90	4.170	33p		319	100		23,07	5,51	
	319	99		26,00	...		32,09	4.205	16p		319	99		23,10	5,41	
	318	99		25,94	...		32,16	4.225	0p		318	99		23,04	5,41	
	320	98p		26,06	...		32,19	4.226	...		320	98p		23,13	5,41	
Avoine/Hafer 1963 Oct Nov Dec Jan 1964	371	68	38,67	24,74	13,94	38,53	30,60	3.974	4	371	304	68	27,35	21,97	5,36	
	374	76	39,03	24,27	14,72	38,91	30,01	3.974	40	374	297	76	27,35	21,48	5,79	
	377	91	39,39	23,42	15,84p	39,29	28,72	3.974	181p	377	286	91	27,35	20,70	6,72	
	380		39,75			39,67		3.974		380						
Semaine ter- minant le : Woche ab- schlussd. am : 30/11 7/12 14/12 21/12 28/12 4/1	288	86		23,52	15,50		29,05	3.828	140		288	86		20,83	6,47	
	287	89r		23,46	15,93		29,08	3.835	140p		287	89r		20,78	6,55	
	290	88		23,69	15,76		29,33	3.866	140p		290	88		20,96	6,55	
	286	91		23,45	...		28,67	3.775	140p		286	91		20,71	6,70	
	283	96		23,16	...		28,02	3.664	305p		283	96		20,45	6,99	
	282	96p		23,15	...		27,98	3.680	...		282	96p		20,43	6,99	

REMARKES - BEMERKUNGEN : I - Prix de seuil/Schwel lenpreise
II - Prix Caf/Cif Preise
III - Prelevements/Abschopfun gen

PRIX DE SEUIL, PRIX CAF ET PRELEVEMENTS (MOYENNES MENSUELLES) ENVERS PAYS TIERS POUR CEREALES
SCHWELLENPREISE, CIF PREISE UND ABSCHÖPFUNGEN (MONATSDURCHSCHNITTE) GEGENÜBER DRITTLÄNDERN FÜR GETREIDE

Monnaie nationale/100 kg
Nationale Währung/100 kg

	BELGIË/BELGIQUE			DEUTSCHLAND(BR)			FRANCE			ITALIA			LUXEMBOURG			NEDERLAND		
	Fb			Dk			Ff			Lit			Flux			Fl		
	I	II	III	I	II	III	I	II	III	I	II	III	I	II	III	I	II	III
Maïs/Mais 1963	387	311	75	42,37	25,31	17,04	43,33	31,23	14,39	4,018	4,095	0	367	311	75	26,60	22,54	4,03
	391	302	89	42,73	24,60	18,12	43,79	30,27	13,54	4,018	4,016	33	391	302	89	26,60	21,83	4,78
	394	302	93	43,09	24,61	18,70p	44,25	30,30	14,00	4,018	4,020	28p	394	302	93	26,60	21,86	4,79
	397	306	89p	43,45	24,95	...	44,71	30,67	13,93	4,018	4,067	...	397	306	89p	26,60	22,12	4,50
Semaine ter- minant le : Woche ab- schlssd. am : 30/11 7/12 14/12 21/12 28/12 4/1	293	297	100	23,84	24,23	18,92	29,37	29,85	14,45	3,903	3,964	119	293	297	100	21,17	21,53	5,45
	302	302	92	24,60	24,64	18,48	30,30	30,31	13,98	4,020	4,021	13p	302	302	92	21,85	21,86	5,18
	305	305	89	24,90	24,90	...	30,63	30,63	14,05	4,063	4,063	0p	305	305	89	22,10	22,10	4,76
	306	306	89p	24,95	24,95	...	30,67	30,67	13,93	4,067	4,067	...	306	306	89p	22,12	22,12	4,82
Blé dur/Hartweizen 1963	526	428	99	53,49	34,64	18,86	58,05	42,75	15,33	9,300	5,428	3.877	612	459	154	38,15	30,98	7,20
	531	424	104	53,92	34,42	19,52	58,51	42,63	15,67	9,350	5,429	4.998	616	455	161	38,50	30,72	7,78
	536	400	137	54,34	32,45	21,78p	58,97	40,22	18,80	9,400	5,123	4.265p	620	430	190p	38,85	28,95	9,94
	541	395	140p	54,74	32,12	...	59,43	39,77	19,58	9,450	5,066	...	624	426	...	39,20	28,62	8,82
Semaine ter- minant le : Woche ab- schlssd. am : 30/11 7/12 14/12 21/12 28/12 4/1	410	403	114	33,24	32,65	20,66	41,22	40,50	17,29	5,250	5,158	4.100	441	441	176	29,68	29,15	9,68
	398	400	136	32,49	32,49	21,89	40,28	40,28	18,74	5,130	5,130	4.268p	431	431	190	28,99	28,99	9,89
	399	399	139	32,31	32,31	...	40,03	40,03	18,98	5,099	5,099	4.306p	428	428	192	28,81	28,81	10,07
	395	395	140p	32,38	32,38	...	40,11	40,11	18,98	5,109	5,109	4.306p	429	429	192p	28,87	28,87	10,07

REMARKES - BEMERKUNGEN : I - Prix de seuil/Schwel lenpreise
II - Prix CAF/CIF Preise
III - Prélevements/Abschöpfungen

PRIX DE SEUIL, PRIX CAF ET PRELEVEMENTS (MOYENNES MENSUELLES) ENVERS PAYS TIERS POUR CEREALES
 SCHWELLENPREISE, CIF PREISE UND ABSCHÖPFUNGEN (MONATSDURCHSCHNITTE) GEGENÜBER DRITTLÄNDERN FÜR GETREIDE

Monnaie nationale/100 kg
 Nationale Währung/100 kg

	BELGIË/BELGIQUE		DEUTSCHLAND (BR)		FRANCE		ITALIA		LUXEMBOURG		NEDERLAND							
	Fb		Dij		Ff		Lit		Flux		Fl							
	I	II	I	II	I	II	I	II	I	II	I	II						
<u>Millett/Hirse</u> 1963	379	276	105	40,27	22,45	17,24	42,55	27,23	17,64	3,706	3,585	130	379	276	105	25,75	19,95	5,85
	383	284	99	40,63	23,21	17,37	42,95	28,12	14,76	3,706	3,692	52	383	284	99	25,75	20,56	5,16
	386	254	132	40,99	20,76	19,71p	43,35	25,17	18,15	3,706	3,324	330 p	386	254	132	25,75	18,36	7,32
<u>Alpiste/Kanariensaat</u> 1963	379	745	0	40,27	60,01	0	48,47	73,65	0	4,942	9,453	0	379	745	0	25,75	53,95	0
	383	704	0	40,63	56,69	0	48,85	69,52	0	4,942	8,384	0	383	703	0	25,75	60,90	0
	386	668	0	40,99	53,93	0	49,23	65,92	0	4,942	8,437	0p	386	668	0	25,75	48,38	0

REMARKS - BEMERKUNGEN :
 I - Prix de seuil/Schwel lenpreise
 II - Prix CAF/CIF Preise
 III - Prélèvements/abschöpfungen

10.3
 10.1.64

LEGIRES : PRIX A LA PRODUCTION SUR QUELQUES MARCHES REPRESENTATIFS (MOYENNES HEBDOMADAIRES)

GEÜSE : ERZEUGERPREISE AUF EINIGEN REPRESENTATIVEN MÄRKTEN (WOCHENDURCHSCHNITTE)

ALLEMAGNE (RF) - DEUTSCHLAND (BR)

Semaine terminante le: Woche abschliessend am:	CHOUX-FLEURS-GLUKHEIKOHL 250 - 300 mm DM/100 pièces		CAROTTES - MOHREN DM/100 kg		CHOUX-DE-BRUXELLES ROSENKOHL		SALADE POMMEE - KOPFSALAT DM/100 pièces - Stück		OIGNONS - ZHIEBELN DM/100 kg	
	Reichenau	Straelen	Gonsenheim	Fischenich	Gonsenheim	Reisdorf	Wiesbaden	Straelen	Gonsenheim	Bonn
1963										
2/11	54,00	63,00	15,50	23,00	99,00	92,00	20,00	13,00	26,50	33,00
9/11	50,00	52,50	15,35	22,00	72,00	74,00	15,00	17,00	27,00	34,00
16/11	47,50	46,50	14,65	17,00	63,00	62,00	-	10,35	26,35	36,65
23/11	45,00	66,65	16,50	23,00	72,00	61,00	14,00	15,35	25,00	34,35
30/11	45,00	72,25	16,35	18,00	60,00	56,50	15,50	13,25	24,00	34,50
7/12	-	93,00	16,00	20,00	60,70	69,35	10,00	20,00	23,35	36,00
14/12	-	86,00	22,00	26,00	92,00	63,00	a) 29,00	a) 22,00	25,00	33,00
21/12	-	-	22,50	26,00	126,70	112,35	a) 29,25	-	24,35	34,65
28/12	-	-	-	-	-	121,50	-	-	-	-

a) sous verre - Glashauser

Source - Quelle : Marktbericht "Obst-Gemüse-Stoffrucht.", Zentrale Markt- und Preisberichtsstelle der Deutschen Landwirtschaft GmbH, Bad Godesberg

LEGUMES : PRIX A L' PRODUCTION SUR QUELQUES MARCHES REPRESENTATIFS (MOYENNES HEBDOMADAIRES)

GENUSE : ERZEUGERPREISE AUF EINIGEN REPRESENTATIVEN MARKTEN (WOCHENDURCHSCHNITTE)

PAYS-BAS - NIEDERLANDE

Semaine terminant le Woche abschliessend:	CHOUX-FLEURS-BLUTERKOHLE Caisse de 5 pièces - zu 3 Stück verpackt Cl. 1 Fl/pièce-Stück		SALADE POMME - KOPFSALAT (sous verre - Glashausware) et plus par 10: pièces und mehr pro 100 Stück		ENDIVES - ENDIVIEEN	
	Fl/100 pièces-Stück		Fl/100 pièces-Stück		Cl. 1	Fl/kg
	Grootbroek	Hoogkarspel	Delft	Rotterdam C.	Baronrecht	Utrecht
1963						
2/11	0,63	0,67	8,15	6,85	0,23	0,24
9/11	0,67	0,67	9,25	9,05	0,32	0,24
16/11	0,44	0,46	10,60	9,00	0,35	0,33
23/11	0,60	0,57	13,00	13,25	0,41	0,33
30/11	0,73	0,65	14,45	14,35	0,43	0,39
7/12	0,60	0,61	14,50	13,30	0,53	0,42
14/12	0,66	-	18,60	18,65	0,50	0,49
21/12	-	-	30,95	31,20	0,56	0,56
28/12	-	-	37,80	37,25	0,77	0,72

a) 16 kg et plus par 100 pièces / 15 kg und mehr pro 100 Stück
b) 15 kg et plus par 100 pièces / 15 kg und mehr pro 100 Stück

Source - Quelle : Produktschap voor Groenten en Fruit, Den Haag

PRIX MINIMA POUR LES FRUITS APPLIQUES A L'IMPORTATION DE PRODUITS PROVENANT DE LA C.E.E.

MINDESTPREISE FÜR OBST ANGEWANDT BEI DER EINFUHR VON ERZEUGNISSEN AUS DER EWG

1 Trimestre 1964
Quartal

FRANCE - FRANKREICH

Ff/kg

N° du tarif douanier Nr. des Zolltarifs	Produits Erzeugnisse	Produits de référence Referenzprodukte	Cours constatés sur le marché de : Festgestellte Kurse auf dem Markt vom :	Prix minima Mindestpreise	Période d'application Anwendungs- zeitraum
08-06 A II ex b	Pommes de table Tafeläpfel	Variétés Golden, Starking, Richard et Canada, calibre 22 cm et plus ou diamètre équivalent, cat. I au choix, emballage caisse vrac. Pondération : 60 % Golden 20 % Variétés américaines rouges 20 % Reinettes du Canada	Halles centrales de Paris	1,16	Jan. 1964
		Variétés Golden, calibre 22 cm et plus ou diamètre équivalent et reinette du fians, calibre 20/22 cm, cat. I au choix, emballage caisse vrac. Pondération : 75 % Golden et 25 % reinette du fians	"	1,28	Feb. 1964
		Variétés Golden, calibre 22 cm et plus ou diamètre équivalent et reinette du fians 20/22 cm, cat. I au choix, emballage caisse vrac. Pondération : 60 % Golden et 40 % reinette du fians	"	1,35	Mar. 1964
08-06 E II ex a	Poires de table Tafelbirnen	Poires de variété Passe-Grassano	"	1,39	Jan. Feb. Mar. 1964
08-07 A	Abricots-Aprikosen		"	p.m.	Jan. Feb. Mar. 1964
08-07 B II a 2	Pêches-Pfirsische		"	p.m.	Jan. Feb. Mar. 1964
08-07 D II	Prunes-Pflaumen		"	p.m.	Jan. Feb. Mar. 1964

PRIX MINIMA POUR LES LEGUMES APPLIQUES A L'IMPORTATION DE PRODUITS PROVENANT DE LA C.E.E.
 MINDESTPREISE FÜR GEMÜSE, ANGENOMMEN BEI DER EINFÜHRUNG VON ERZEUGNISSEN AUS DER EWG

1 Trimestre 1964
 Quartal

France Frankreich		Ff/kg			
N° du tarif douanier Nr. des Zollltarifs	Produits Erzeugnisse	Produits de référence Referenzpreise	Cours constatés sur le marché de: Festgestellte Kurse auf dem Markt von:	Prix minima Mindestpreise	Période d'application Anwendungszeitraum
07.01 A III b	Pommes de terre, autres non dénommées Andere Kartoffeln	Pommes à terre Bintje d'un calibre minimum de 40 mm	Halles centrales de Paris	0,26 0,27 0,28	Jan 1964 Feb 1964 Mar 1964
07.01 C	Epinards - Spinat	Epinards du Midi	"	0,90 0,75 0,70	Jan 1964 Feb 1964 Mar 1964
07.01 D I b, II b	Salades - Salat	Laituus du Midi	"	1,60 1,40	Feb 1964 Mar 1964
07.01 F II ex a	Haricots - Bohnen		"	P.H. P.H. P.H.	Jan 1964 Feb 1964 Mar 1964
07.01 G II a	Carottes - Möhren	Carottes équeutées de Créances	"	0,55	Jan-Feb-Mar 1964
07.01 H ex I	Oignons, à l'exception des oi- gnons bulbes à repiquer Zwiebeln, ausser Pflanzzwiebeln	Oignons secs	"	0,64	Jan-Feb-Mar 1964
07.01 H III	Auix - Knoblauch	All sec équeuté en filets	"	3,30	Jan-Feb-Mar 1964
07.01 II I	Tomates - Tomaten	Artichauts du Midi, cat. I	"	P.M.	Jan-Feb-Mar 1964
07.01 I	Artichauts - Artischocken	Laituus "Trocatéro B"	Perpignan	P.M. 1,60	Jan-Feb 1964 Mar 1964
07.01 D I ex b, II b	Salades - Salat	Choux-fleurs en feuilles, 1. kg	Chât-cauronard	1,10	Jan 1964
07.01 B I b	Choux-fleurs - Blumenkohl	Choux-fleurs en feuilles, la pièces, calibre gros	Saint-Pol-de-Léon	0,50	1.1 - 15.1.1964
07. B I b	Choux-fleurs - Blumenkohl			0,70 0,65 0,60	16.1 - 31.1.1964 Feb. 1964 Mar 1964

PRIX MINIMA FIXES POUR LES FRUITS ET PRIX DE REFERENCE SUR LES MARCHÉS DE GROS REPRESENTATIFS
 FESTGESETZTE MINDESTPREISE FÜR OBST UND BEZUGSPREISE AUF DEN REPRESENTATIVEN GROSSHANDELSMÄRKTEN

FRANCE
 FRANKREICH

Ff/kg

Dates	Pommes/Käpfel (1)						Poirés/Birnen Doynné du Conice					
	1962			1963			1962			1963		
	A	B	C	A	B	C	A	B	C	A	B	C
1963												
1.12	1,23	x	0,91	1,00	x		1,62	x	1,20	1,35		
2.12			-						-			
3.12			-		x	0,67			-		0	2,20
4.12		x	0,91		x	0,67		x	1,20		0	2,20
5.12		x	0,91		x	0,67		x	1,20		0	2,20
6.12		x	0,91		x	0,67		x	1,20		0	2,20
7.12		x	0,91		x	0,66		x	1,20		0	2,20
8.12		x	0,91			-		x	1,20			-
9.12			-			-			-			-
10.12			-		x	0,84			-		0	2,20
11.12		x	0,93		x	0,84		x	1,20		0	2,20
12.12		x	0,93		x	0,84		x	1,20		0	2,20
13.12		x	0,93		x	0,84		x	1,20		0	2,20
14.12		x	0,93		x	0,84		x	1,20		0	2,20
15.12		x	0,95			-		x	1,30			-
16.12			-			-			-			-
17.12			-		x	0,84			-		0	2,20
18.12		x	0,95		x	0,84		x	1,30		0	2,10
19.12		x	0,95		x	0,84		x	1,30		0	2,10
20.12		x	0,95		x	0,84		x	1,30		0	2,10
21.12		x	0,92		x	0,84		x	1,30		0	2,10
22.12		x	0,95		x	0,84		x	1,30		0	2,10
23.12		x	0,92			-		x	1,30			-
24.12			-		x	0,84			-		0	2,10
25.12			-			-			-			-
26.12		x	0,92		x	0,84		x	1,30		0	2,10
27.12		x	0,92		x	0,84		x	1,30		0	2,10
28.12		x	0,92		x	0,84		x	1,30		0	2,10
29.12		x	0,92		x	0,84		x	1,30		0	2,10
30.12			-			-			-			-
31.12			-		x	0,84			-		0	2,10

A. Prix minima fixés / Festgesetzte Mindestpreise

B. 0: Importation autorisée / Einfuhr zugelassen

x: Importation non autorisée / Einfuhr gesperrt

C. Prix de référence établis au niveau de la moyenne pondérée des cours constatés aux Halles centrales de Paris
 Nach Höhe des gewogenen Mittels der auf dem Pariser Zentralhallmarkt bestimmte Bezugspreis

(1) Pommes Canada, Golden Delicious, Starking Delicious et Richard, 22 cm et plus, qualité "Choix", emball. caisse-vrac - Pondération: 30 % Canada, 50 % Golden, 20 % Richard américain.

PRIX MINIMA FIXES POUR LES LEGUMES ET PRIX DE REFERENCE SUR LES MARCHES DE GROS REPRESENTATIFS
 FESTGESETZTE MINDESTPREISE FÜR GEHUSE UND BEZUGSPREISE AUF DEN REPRESENTATIVEN GROSSHANDELSMÄRKTE

Dates	AIL KNOBLAUCH						ARTICHAUTS EN VRAC ARTISCHOCKEN						CAROTTES équeutées diverses MOHREN					
	1962			1963			1962			1963			1962			1963		
	A	B	C(1)	A	B	C(1)	A	B	C(2)	A	B	C(2)	A	B	C(1)	A	B	C(1)
1963																		
1/12	2,92	0	4,50	3,00	x	3,20	1,40	x	1,27	1,20	0	2,72	0,34	x	0,26	0,26	x	0,20
2/12			-			-			-			-			-			-
3/12			-			-			-			-			-			-
4/12		0	4,50		x	3,20		x	1,01		0	2,25		x	0,32		x	0,20
5/12		0	4,50		0	3,20		x	0,60		0	1,66		x	0,35		x	0,20
6/12		0	4,50		0	3,20		x	0,90		0	2,14		x	0,35		x	0,22
7/12		0	4,50		0	3,20			-		0	2,18		x	0,35		x	0,22
8/12		0	4,50			-			-			-		0	0,45			-
9/12			-			-			-			-			-			-
10/12			-		0	3,20			-		0	1,57			-		x	0,22
11/12		0	4,50		0	3,20		0	-		0	1,64		0	0,40		x	0,25
12/12		0	4,50		0	3,20		0	-		0	1,27		0	0,35		x	0,23
13/12		0	4,50		0	3,20		0	-		0	1,21		0	0,35		x	0,25
14/12		0	4,50		0	3,20		0	-		0	1,06		0	0,35		x	0,26
15/12		0	4,50			-		0	-			-		0	0,35			-
16/12			-			-			-			-			-			-
17/12			-		0	3,20			-			-			-		x	0,30
18/12		0	4,50		0	3,00		0	-			-		0	0,35		x	0,35
19/12		0	4,50		0	3,00		0	-			-		0	0,32		x	0,35
20/12		0	4,50		0	3,00		0	-			-		0	0,30		0	0,37
21/12		0	4,50		0	3,00		0	-			-		0	0,30		0	0,35
22/12		0	4,50		0	3,00		0	-			-		x	0,30		0	0,35
23/12		0	4,50			-		0	-			-		x	0,35			-
24/12			-		0	3,00			-			-			-		0	0,30
25/12			-			-			-			-			-			-
26/12		0	4,50		0	3,00		0	-			-		x	0,45		0	0,30
27/12		0	4,50		0	3,00		0	-			-		x	0,60		0	0,28
28/12		0	4,50		0	3,00		0	-			-		0	0,60		0	0,25
29/12		0	4,50		0	3,00		0	-			-		0	0,90		0	0,25
30/12			-			-			-			-			-			-
31/12			-		0	3,00			-			-			-		0	0,25

A - Prix minima fixés / Festgesetzte Mindestpreise

B - 0: Importation autorisée / Einfuhr zugelassen

X: Importation non autorisée / Einfuhr gesperrt

C - Prix de référence établis au niveau de la moyenne pondérée des cours constatés sur les marchés de gros représentatifs suivants:

Nach der Höhe des gewogenen Mittels der auf einem oder mehreren repräsentativen Grosshandelsmärkten bestimmte Bezugspreis:

(1) Halles centrales de Paris

(2) Marché de production / Saint-Pol-de-Léon
 Erzeugermarkt von

PRIX MINIMA FIXES POUR LES LEGUMES ET PRIX DE REFERENCE SUR LES MARCHES DE GROS REPRESENTATIFS
 FESTGESETZTE MINDESTPREISE FÜR GEWÜSE UND BEZUGSPREISE AUF DEN REPRESENTATIVEN GROSSHANDELSMÄRKTEN

Dates	CHOUX-FLEURS en feuille la pièce de 2 kg ou 1 000 gr Ff/pièce BLUMENKOHL						EPINARDS région parisienne SPINAT						OIGNONS secs ZWIEBELN					
	1962			1963			1962			1963			1962			1963		
	A	B	C(3)	A	B	C(3)	A	B	C(1)	A	B	C(1)	A	B	C(1)	A	B	C(1)
1963																		
1/12	0,40	0	0,75	0,44	x	0,46	0,87	0	0,60	0,80	x	0,70	0,45	0	0,65	0,49	0	0,50
2/12			-			-			-			-			-			-
3/12			-			-			-			-			-			-
4/12			-		x	0,42		x	0,60		x	0,70		0	0,65		0	0,50
5/12		0	1,08		x	0,43		x	0,90		x	0,65		0	0,65		0	0,50
6/12		0	1,02		x	0,31		x	0,90		x	0,65		0	0,70		0	0,50
7/12		0	0,97		x	0,36		x	0,85		x	0,65		0	0,70		0	0,50
8/12		0	0,98			-		x	0,90			-		0	0,70			-
9/12			-			-			-			-			-			-
10/12			-		x	0,70			-		x	0,80			-		0	0,50
11/12		0	0,74		x	0,42		x	0,85		x	0,80		0	0,70		0	0,50
12/12		0	0,67		x	0,40		x	0,80		x	0,70		0	0,70		0	0,50
13/12		0	0,66		x	0,52		x	0,60		x	0,70		0	0,70		0	0,50
14/12		0	0,83		x	0,75		x	0,60		x	0,65		0	0,70		0	0,50
15/12		0	0,90			-		x	0,75			-		0	0,70			-
16/12	0,46		-	0,50		-			-			-			-			-
17/12			-		0	0,90			-		x	0,80			-		0	0,52
18/12		0	0,55		0	0,30		x	0,85		x	1,00		0	0,70		0	0,52
19/12		0	0,50		0	0,60		x	0,85		x	-		0	0,70		0	0,52
20/12		0	0,50		0	0,60		x	0,60		0	-		0	0,70		0	0,52
21/12		0	0,50		0	0,70		x	0,70			-		0	0,70		0	0,52
22/12		0	0,50		0	0,60		x	0,70			-		0	0,70		0	0,52
23/12			-			-		x	0,70			-		0	0,70			-
24/12			-		0	0,80			-			-			-		0	0,48
25/12			-			-			-			-			-			-
26/12		0	1,10		0	0,60			-			-		0	0,70		0	0,48
27/12		0	1,00		0	0,55			-			-		0	0,70		0	0,50
28/12		0	1,10		0	0,50			1,30			-		0	0,70		0	0,50
29/12			1,00		0	0,60		0	1,30			-		0	0,70		0	0,50
30/12			-			-			-			-			-			-
31/12			-		0	0,60			-		0	1,30			-		0	0,50

A - Prix minima fixés / Festgesetzte Mindestpreise

B - 0: Importation autorisée / Einfuhr zugelassen
 x: Importation non autorisée / Einfuhr gesperrt

C - Prix de référence établis au niveau de la moyenne pondérée des cours constatés sur le ou les marchés de gros représentatifs suivants:

Nach der Höhe des gewogenen Mittels der auf einem oder mehreren repräsentativen Grosshandelsmärkten bestimmte Bezugspreis:

(1) Halles centrales de Paris

(3) Marché de production / Châteaurenard
 Erzeugermarkt von

PRIX MINIMA FIXES POUR LES LEGUMES ET PRIX DE REFERENCE SUR LES MARCHES DE GROS REPRESENTATIFS
 FESTGESETZTE MINDESTPREISE FÜR GEWÜSE UND BEZUGSPREISE AUF DEN REPRÄSENTATIVEN GROSSHANDELSMÄRKTEN

Dates	POMMES DE TERRE: Bintje calibre) min 40 mm Durchm.) KARTOFFELN						LAIQUES région parisienne SALAT					
	1962			1963			1962			1963		
	A	B	C(1)	A	B	C(1)	A	B	C(4)	A	B	C(4)
1963												
1/12	0,25	x	0,22	0,25	x	0,16	0,66	0	1,40	0,90	0	0,70
2/12			-			-			-			-
3/12			-			-			-			-
4/12		x	0,22		x	0,16		0	1,60		x	0,70
5/12		x	0,22		x	0,16		0	1,60		x	0,50
6/12		x	0,22		x	0,16		0	1,60		x	0,60
7/12		x	0,23		x	0,16		0	1,85		x	0,65
8/12		x	0,23			-		0	1,80			-
9/12			-			-			-			-
10/12			-		x	0,16			-		x	0,75
11/12		x	0,23		x	0,16		0	1,90		x	0,60
12/12		x	0,23		x	0,16		0	1,90		x	0,50
13/12		x	0,23		x	0,16		0	2,00		x	0,60
14/12		x	0,23		x	0,16		0	2,10		x	0,60
15/12		x	0,23			-		0	2,40			-
16/12			-			-			-			-
17/12			-		x	0,17			-		x	1,60
18/12		x	0,23		x	0,17		0	2,80		x	1,60
19/12		x	0,23		x	0,17		0	2,60		0	1,50
20/12		x	0,23		x	0,17		0	2,50		0	1,55
21/12		x	0,23		x	0,16		0	2,30		0	1,75
22/12		x	0,23		x	0,16		0	2,40		0	1,90
23/12		x	0,23			-			-			-
24/12			-		x	0,16			-		0	2,20
25/12			-			-			-			-
26/12		x	0,23		x	0,18			-		0	2,30
27/12		x	0,23		x	0,18			-		0	2,30
28/12		x	0,23		x	0,18			-		0	2,40
29/12		x	0,25		x	0,18		0	3,20		0	2,40
30/12			-			-			-			-
31/12			-		x	0,18			-		0	2,50

A - Prix minima fixés / Festgesetzte Mindestpreise

B - 0: Importation autorisée / Einfuhr zugelassen
 x: Importation non autorisée / Einfuhr gesperrt

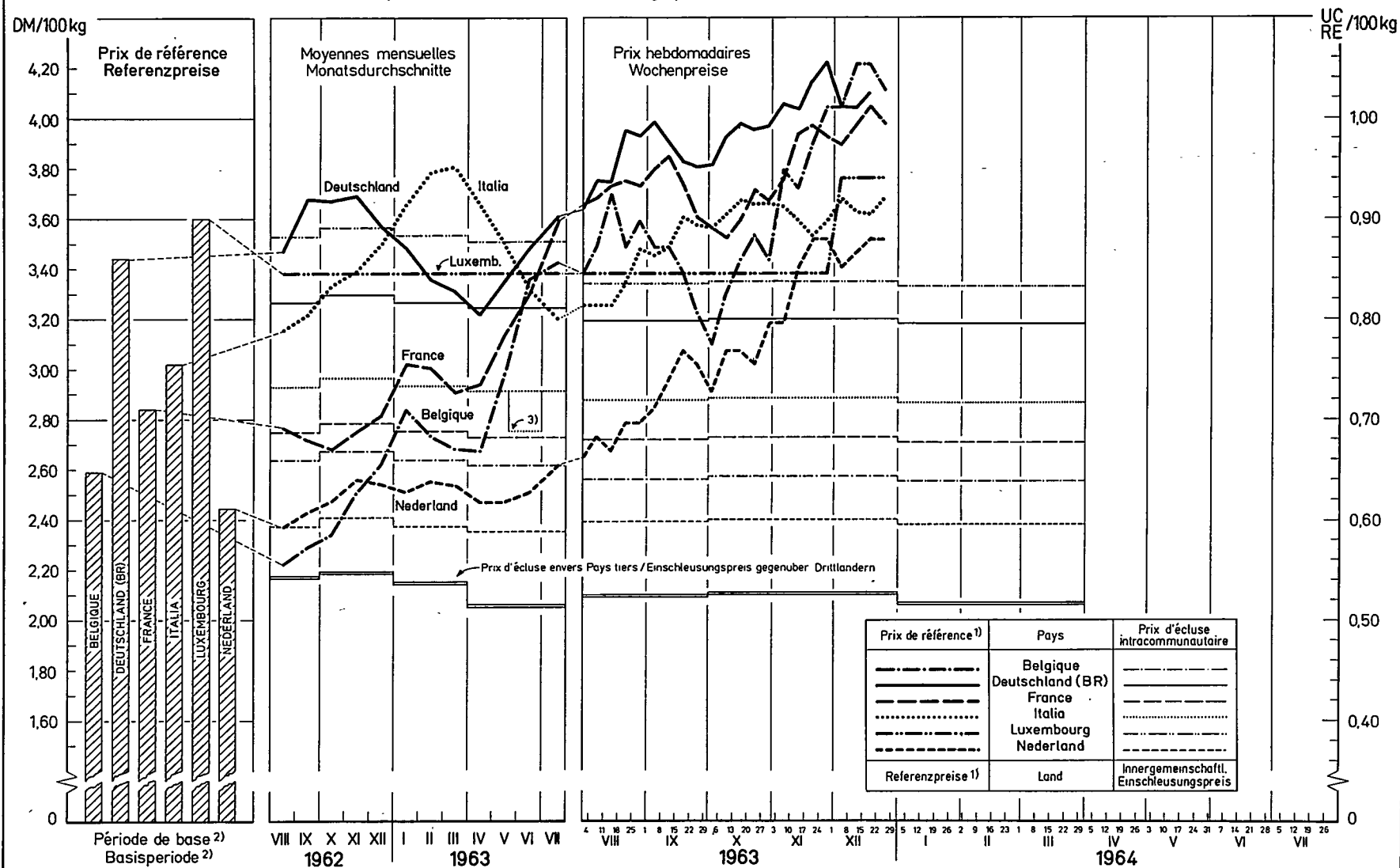
C - Prix de référence établis au niveau de la moyenne pondérée des cours constatés sur 10 ou les marchés de gros représentatifs suivants:

Nach der Höhe des gewogenen Mittels der auf einem oder mehreren repräsentativen Grosshandelsmärkten bestimmte Bezugspreis:

(1) Halles centrales de Paris

(3) Marché de production / Erzeugermarkt von Perptignan

Prix de référence¹⁾ et prix d'écluse pour PORCS ABATTUS
Referenzpreise¹⁾ und Einschleusungspreise für GESCHLACHTETE SCHWEINE



1) Les prix de référence (méthode de calcul voir tableau 201.1) se rapportent aux marchés suivants : / Die Referenzpreise (Berechnungsweise siehe Tabelle 201.1) beziehen sich auf folgende Märkte :
 BELGIQUE : Anderlecht - demi gras ; DEUTSCHLAND (BR) : 12 nordrhein-westfälische Märkte - Klasse c ; FRANCE : Halles centrales de Paris - belle coupe ; ITALIA : 6 mercati - cl.146 a 180 kg/vivo ;
 LUXEMBOURG : Prix fixés / Festpreise - cat. I, classe A ; NEDERLAND : VIO-noteringen - Vleeswarenvarkens, 2^e cat.

2) Période de base pour l'Allemagne (RF), la France et l'Italie : janvier 1959 à décembre 1961 (36 mois), pour la Belgique, le Luxembourg et les Pays-Bas : juillet 1959 à décembre 1961 (30 mois).
 Basisperiode für Deutschland (BR), Frankreich und Italien : Januar 1959 bis Dezember 1961 (36 Monate), für Belgien, Luxemburg und die Niederlande : Juli 1959 bis Dezember 1961 (30 Monate).

3) Modification temporaire du prix d'écluse (voir règlement 40/63 CEE - J.O. No.72 du 14.5.63) - Zeitlich begrenzte Änderung des Einschleusungspreises (s.Verordnung 40/63 EWG - Amtsbl. Nr.72 v.14.5.63) [EWG-GD VI-F1- 6302 197

Monnaie nationale et unités de compte
Nationale Währung und Rechnungseinheiten

PERIODE	BELGIQUE		DEUTSCHLAND (BR)		FRANCE	
	Marché d'Anderlecht Porcs demi-gras de 95 - 135 kg poids vif		12 nordrh.-west. Märkte Schweine Klasse C von 100 - 119,5 kg Lebendgewicht		Halles centrales de Paris Porcs belle-coupe de 60 - 77 kg poids abattu	
	Prix de marché Poids vif Fb	Prix de référence (1) Poids abattu UC	Marktpreise Lebendgewicht Lini	Referenzpreise (1) Schlachtgewicht RE	Prix de marché Poids abattu Ff	Prix de référence (1) Poids abattu UC
4.11 - 10.11	36,50	0,9490	3,116	4,051	4,660	0,9391
11.11 - 17.11	35,75	0,9295	3,102	4,033	5,190	0,9327
18.11 - 24.11	37,50	0,9750	3,190	4,147	5,240	0,9922
25.11 - 1.12	38,50	1,0010	3,246	4,220	5,160	0,9908
2.12 - 8.12	38,50	1,0010	3,112	4,046	5,140	0,9733
9.12 - 15.12	40,50	1,0530	3,106	4,040	5,240	0,9922
16.12 - 22.12	40,50	1,0530	3,154	4,100	5,340	1,0112
23.12 - 29.12	39,50	1,0270	-	-	5,250	0,9941
30.12 - 5.1	3,142	4,085	5,310	1,0059
	ITALIA		LUXEMBOURG		NEDERLAND	
	5 mercati Suini da 140 - 160 kg p.eso vivo		Porcs Cat. 1, Classe A Jusque 100 kg poids abattu		VIC-noteringen Vleeswarenvarkens Cat. 2 van 70 - 85 kg geslacht gewicht	
	Prezzi di mercato Peso vivo Lit	Prezzi di riferimento (1) Peso morto UC	Prix de marché Poids abattu Flux	Prix de référence (1) Poids abattu UC	Marktprijzen Geslacht gewicht Fl	Referentieprijzen (1) Geslacht gewicht RE
4.11 - 10.11	415,2	0,9115	42,25	42,25	2,780	0,7956
11.11 - 17.11	408,0	0,8965	42,25	42,25	2,980	0,8508
18.11 - 24.11	401,0	0,8819	42,25	42,25	3,080	0,8765
25.11 - 1.12	407,6	0,8956	42,25	42,25	3,080	0,8765
2.12 - 8.12	418,3	0,9179	47,00 r	47,00	2,980	0,8508
9.12 - 15.12	412,8	0,9064	47,00	47,00	3,030	0,8646
16.12 - 22.12	411,4	0,9035	48,25	48,25	3,080	0,8785
23.12 - 29.12	419,0	0,9194	48,25	48,25	3,080	0,8785
30.12 - 5.1	427,2	0,9364

(1) Pour la méthode de calcul, voir n° 16 page 36 (r° du code 201.1) / Berechnungsweise siehe Nr. 16 Seite 39 (Code nr. 201.1)

PRIX DE MARCHÉ POUR LES PIÈCES LE LA, DÉCOUPE DES PORCS (MOYENNES HEBDOMADAIRES)

MARKTPRIJSE FÜR SCHWEINETEILSTÜCKE (WOCHENMittel)

Monnaie nationale/kg
Nationale Währung/kg

PÉRIODE	BELGIQUE				DEUTSCHLAND (BR)				FRANCE						
	Jambon	Longes	Epaules	Poitrines (entredossées)	Lard	Schinken	Kotelettstreifen	Schultern und Bauchspeck	Bäuche	Spock	Jambon	Longes	Epaules	Poitrines (entredossées)	Lard
4.11 - 10.11	55,50	85,00	54,00	41,50	17,50	4,94	6,10	4,29	3,96	2,30	6,20	7,30	4,40	4,10	1,50
11.11 - 17.11	54,50	60,20	53,00	41,00	17,50	4,94	6,11	4,27	3,97	2,32	6,40	7,85	4,40	4,10	1,65
18.11 - 24.11	56,50	76,75	54,00	42,50	19,50	5,04	6,21	4,40	4,10	2,43	6,50	7,50	4,40	4,25	2,20
25.11 - 1.12	53,50	75,00	50,00	50,00	22,50	5,12	6,37	4,50	4,11	2,56	6,50	7,15	4,40	4,25	2,35
2.12 - 8.12	59,00	75,00	50,00	50,00	20,50	5,05	6,27	4,43	4,03	2,53	6,50	6,95	4,40	4,30	2,40
9.12 - 15.12	60,50	72,50	57,50	52,50	27,50	4,95	6,25	4,39	4,04	2,52	6,60	7,10	4,50	4,40	2,45
16.12 - 22.12	54,00	57,50	54,00	53,00	26,00	4,96	6,41	4,44	3,95	2,58	6,65	7,20	4,60	4,60	2,60
23.12 - 29.12	55,00	71,00	54,00	54,50	27,50	4,55 p	...	4,45 p	4,40 p	2,50 p	6,50	7,05	4,50	4,60	2,55
30.12 - 5.1	52,50	61,25	51,00	48,50	20,00	4,95 p	6,40 p	4,40 p	4,03 p	2,43 p	6,50	7,35	4,40	4,60	2,50

PÉRIODE	ITALIA				LUXEMBOURG				NEDERLAND						
	Prosciutto	Lombata	Spalle	Pancetta (ventresca)	Lardo	Jambon	Longes	Epaules	Poitrines (entredossées)	Lard	Ham	Karbonatstreifen	Schoucers	Buikens, ook Buikspek	Spek
4.11 - 10.11	1.050	1.050	620	360	293	60,00	60,00	50,00	35,00	20,00	4,48	4,52	3,75	2,81	1,62
11.11 - 17.11	1.050	1.020	640	340	293	60,00	60,00	50,00	35,00	20,00	4,73	4,94	3,87	2,98	1,94
18.11 - 24.11	60,00	60,00	50,00	35,00	20,00	4,87	5,16	3,98	3,11	2,17
25.11 - 1.12	1.050	950	630	340	293	60,00	60,00	50,00	35,00	20,00	4,83	4,81	3,93	3,17	2,19
2.12 - 8.12	1.050	960	700	360	293	60,00	60,00	50,00	35,00	20,00	4,81	4,49	3,93	3,15	2,22
9.12 - 15.12	1.060	830	700	360	293	60,00	60,00	50,00	35,00	20,00	4,84	4,87	3,96	3,17	2,24
16.12 - 22.12	1.060	600	700	380	293	60,00	60,00	50,00	35,00	20,00	4,86	5,02	3,97	3,25	2,13
23.12 - 29.12	1.060	970	700	380	293	60,00	60,00	50,00	35,00	20,00
30.12 - 5.1	1.060	...	700	380	293	60,00	60,00	50,00	35,00	20,00

PRIX DES PORCS ET DE LA VIANDE PORCINE DANS LES ECHANGES INTRA-COMMUNAUTAIRES (MOYENNES HEBDOMADAIRES)
PREISE IN INWERTGEWINSCHAFTLICHEN HANDEL FÜR SCHWEINE UND SCHWEINEFLEISCH (WOCHENDURCHSCHNITTE)

Nature du produit - Warenbezeichnung	Pays de provenance et de destination - Einfuhr- und Ausfuhrland		Monats nat. Nat. Währung		4.11- 10.11	11.11- 17.11	18.11- 24.11	25.11 1.12	2.12- 8.12	9.12- 15.12	16.12- 22.12	23.12- 29.12	30.12 5.1

1. Importations - Einfuhren

1. Porcs vivants - Lebende Schweine	Pays de destination - Einfuhrland		Pays de provenance - Ausfuhrland		Ff/kg	Ff/kg	Ff/kg	Ff/kg	Ff/kg	Ff/kg	Ff/kg	Ff/kg	Ff/kg
	France		(Niederland U.E.B.L. Italia Deutschland (BR)										
2. Porcs abattus - Geschlachtete Schweine - Frais, réfrigérés ou congelés - Frisch, gekühlt oder gefroren - Frais ou congelés - Frisch oder gefroren	Deutschland		Belgique		3,35	3,42	3,51	3,67	3,54	3,56	3,69		
					3,68	3,92	3,94	4,07	4,20	4,22	4,17		
					-	-	3,46	3,51	3,46	3,62	3,66		
					2,97	3,45	3,42	3,51	3,61	3,68	-		
- Sans spécification - ohne Spezifizierung					2,99	-	-	-	-	-	3,26		
					2,61	2,52	2,64	2,72	2,77		
					4,27	4,44	4,58	4,66	4,59	4,60	4,73		
					4,55	4,61	4,99	7,42	6,34	5,31	5,60		
					3,78	3,79	3,86	4,02	3,95	3,96	4,29		
					3,63	-	-	-	-	-	-		
					3,23	3,31	3,50	3,53	3,37	3,42	3,46		3,59
					49,31	43,84	51,37	50,62	49,62	52,43	53,74		49,89
					46,09	43,48	46,54	46,43	54,34	45,36	49,33		-
					-	-	56,77	59,47	59,49	59,47	
3. Truies vivantes - Lebende Sauen					-	-	3,03	-	2,99	3,09	3,06		
					-	-	-	-	-	-	3,93		
					-	-	-	-	-	-	-		
					-	2,77	2,84	2,79	2,92	-	2,87		
				-	-	-	-	-	2,03	-			

Matière du produit - Warenbezeichnung	Pays de provenance et de destination - Einfuhr- und Ausfuhrland		Monnaie nat. Nat. Währung	4.11- 10.11	11.11- 17.11	16.11 24.11	25.11 1.12	2.12- 5.12	9.12- 15.12	16.12- 22.12	23.12 29.12	30.12 31
	Pays de destination - Einfuhrland	Pays de provenance - Ausfuhrland										
4. Pièces de la découpe - Teilstücke a) Jambon - Schinken b) Epaules - Schultern c) Long s - Koteletts d) Lard poitrine - Bauchspeck	France	(Nederland U.E.B.L.)	Ff/kg	5,80	6,20	6,25	6,29	5,92	6,39	6,30
	Belgique	Nederland	Fb/kg	-	-	-	47,00	-	-	-	-	-
	Belgique	Nederland	Fb/kg	-	-	-	-	-	50,00	-	-	-
	France	Nederland	Ff/kg	-	4,76	3,83	5,10	4,96	5,00	4,92
		(U.E.B.L.)	Ff/kg	5,76	5,00	4,81	4,86	4,87	6,05	5,16
		(Italia)	Ff/kg	-	-	-	-	6,69	-	-	-	-
		Nederland	Fb/kg	62,30	47,37	-	64,00	-	-	-	-	-
		(Nederland)	Ff/kg	5,34	5,38	6,11	5,71	5,04	5,84	-	-	-
		(U.E.B.L.)	Ff/kg	-	9,78	6,10	5,25	4,45	6,28	-	-	-
		(Nederland)	Fb/kg	40,44	40,26	42,60	39,78	42,43	46,75	42,50	46,20	-
		(France)	Fb/kg	-	-	-	-	-	-	40,00	-	-
		(Deutschland (BR))	Fb/kg	-	-	-	-	-	-	4,44	-	-
	(Nederland)	Ff/kg	5,54	3,50	2,89	3,97	3,86	-	-	-	-	
	(U.E.B.L.)	Ff/g	-	-	-	-	-	-	-	-	-	
	(Italia)	Ff/kg	-	5,30	-	-	-	-	-	-	-	
	(Nederland)	Fb/kg	18,10	-	-	-	-	-	-	-	-	
	(France)	Fb/kg	-	-	-	-	-	-	25,05	25,55	-	
	(Italia)	Ff/kg	1,80	1,97	1,85	1,73	1,78	1,83	1,85	1,83	-	
	(Nederland)	Ff/kg	1,62	1,60	2,07	2,09	2,24	2,30	2,30	2,30	-	
	(U.E.B.L.)	Ff/kg	-	-	1,67	1,72	-	-	2,05	-	-	
	(U.E.B.L.)	Ff/kg	4,05	-	5,20	5,20	4,95	-	-	5,53	-	
	(Deutschland (BR))	Ff/kg	-	-	4,01	-	-	-	-	-	-	
	(Nederland)	Ff/kg	-	-	-	-	-	-	4,90	-	-	
	(Nederland)	Fb/kg	18,10	-	-	-	-	-	-	-	-	
	(France)	Fb/kg	11,73	9,79	11,35	11,95	12,43	13,49	14,25	13,49	11,00	
	(Nederland)	Fb/kg	-	-	-	-	-	-	-	1,60	-	

1. Importations - Einfuhren

5. Salmoles - Schmalz

201.2
10.1.6

Nomenclature du produit - Warenbezeichnung	Pays de provenance et de destination - Einfuhr- und Ausfuhrland		Monnaie nat. nat. Wahrung 0,1 kg	4.11-	11.11-	18.11-	25.11-	2.12-	9.12-	16.12-	23.12-	30.12-
	Einfuhrland	Ausfuhrland		10.11	17.11	24.11	1.12	8.12	15.12	22.12	29.12	5.1
2. Exportations - Ausfuhren												
1. Porcs vivants - <u>Lebende Schweine</u>	France	Deutschland (BR)	Ff	-	3,70	3,52	5,27	-	3,82	6,04	-	-
	Niederland	(France)	Ff	2,46	2,54	2,57	2,68	2,53	-	-
	Italia	France	Lit	-	-	439,0	441,0	450,0	-	-
	Niederland	(Deutschland (BR)) (Belgique) (France) (Italia) (Luxembourg)	Ff	2,03 3,18 3,18	3,17 3,37 3,30	3,20 3,46 3,41	3,32 3,45 3,46	3,08 3,32 3,37	-
- Frais ou congelés - Frisch oder gefroren	France	Deutschland (BR)	Ff	-	5,66	5,94	7,00	-	5,50	7,50	-	-
- Sans spécification - Ohne Spezifizierung	Belgique	(France) (Deutschland (BR))	Fb	32,96 50,00	56,00	58,00	46,32 50,00	-	-	-	-	-
3. Truies vivantes - <u>Lebende Sauen</u>	-	-	-	-	-	-	-	-	-	-	-	-
	Niederland	(Belgique) (Luxembourg) (Italia) (France)	Ff	-	-	-	3,36 4,32 4,74 3,75	4,60 4,36 4,40
4. Pièces de la découpe - <u>Teilstücke</u> a) Jambon - Schinken	France	Deutschland (BR)	Ff	6,03	6,22	6,51	7,40	6,29	7,40	7,33	-	-
	Belgique	(France) (Italia) (Luxembourg)	Fb	62,25 60,00	70,90 70,00	79,09	70,00	67,50	-	-	-	-
	-	-	Fb	-	-	-	72,00	65,00	-	-	-	-

Nature du produit - Warenbezeichnung	Pays de provenance et de destination - Einfuhr- und Ausfuhrland		Monnaie nat. nat. Mahrung D.K.O.		4.11- 10.11	11.11- 17.11	16.11- 24.11	25.11- 1.12	2.12- 8.12	9.12- 15.12	15.12- 22.12	23.12- 29.12	30.12- 5.1
	Pays de provenance - Ausfuhrland	Pays de destination - Einfuhrland											
b) Filets - Schultern	Niederland	France	Ff	3,61	3,58	3,73	3,68	3,63
	Belgique	(France (Italia	Fb	50,00	-	51,98	53,33	55,45	-	-	-	-	-
	France	Deutschland (BR)	Ff	5,19	6,09	4,21	5,26	5,31	5,21	5,23	5,23
	Niederland	(Deutschland (BR)	Ff	4,93	-	-	-	-	-	-	-	-	-
	Belgique	(France (Belgique	Ff	3,79	4,41	4,44	4,21	3,80	3,80
	Belgique	(France (Italia (Luxembourg	Fb	3,99	4,50	-	-	4,20	4,20
	France	(France (Italia (Luxembourg	Fb	60,00	60,00	81,82	75,00	60,00	60,00	-	-	-	-
	France	Deutschland (BR)	Ff	60,00	57,00	-	-	-	-	-	-	-	-
	Niederland	Deutschland (BR)	Ff	4,72	5,70	5,20	4,75	3,94	3,94	5,89	5,91
	Belgique	(Belgique (Deutschland (BR)	Ff	2,53	2,71	2,97	2,86	2,78	2,78
d) Lard poitrine - Bauchspeck	Belgique	(France (Italia (Luxembourg	Ff	2,49	2,55	2,89	2,54	2,78
	France	(France (Italia (Luxembourg	Ff	2,70	2,70	2,83	2,85	3,04
	Belgique	(Deutschland (BR)	Fb	40,00	-	-	-	-	-	-	-	-	-
	Belgique	(France (Italia (Luxembourg	Fb	40,00	-	50,00	50,00	-	-	-	-	-	-
	France	Deutschland (BR)	Ff	40,00	44,00	-	-	-	-	-	-	-	-
	France	Deutschland (BR)	Ff	3,89	3,91	4,18	3,96	3,93	3,96	3,95
	Belgique	(Deutschland (BR)	Fb	20,00	20,31	17,73	-	-	-	-	-	-	-
	Belgique	(Luxembourg	Fb	30,00	-	20,00	-	27,00	27,00	-	-	-	-
	France	(France (Niederland	Fb	20,00	-	18,64	25,00	26,67	-	-	-	-	-
	France	(Deutschland (BR)	Ff	-	-	20,00	-	-	-	-	-	-	-
e) Lard dorsal - Rückenspeck	France	(Deutschland (BR)	Ff	1,74	2,03	2,31	2,20	2,31	2,36	2,46
	France	(Italia (U.E.B.L.	Ff	-	0,94	0,52	0,65	1,33	1,32	-	-	-	-
	France	(U.E.B.L.	Ff	0,60	0,72	0,97	-	0,52	0,54	1,03
	Niederland	(Belgique (Deutschland (BR)	Ff	0,86	1,04	1,00	1,35	1,34
	Niederland	(Deutschland (BR)	Ff	1,24	1,41	1,49	1,98	1,72
	France	(France	Ff	1,20	1,30	1,54	1,62	1,54
f) Autres - Andere	France	Deutschland (BR)	Ff	3,09	3,02	3,13	3,48	3,42	3,14	3,22
	France	Deutschland (BR)	Ff	3,09	3,02	3,13	3,48	3,42	3,14	3,22

2. Exportations - Ausfuhren

PRIX DES PORCS ET DE LA VIANDE PORCINE DANS LES ECHANGES INTRACOMMUNAUTAIRES (MOYENNES MENSUELLES)
 PREISE IN INTERCOMMUNAL FLEISCHHANDL. FÜR SCHWEINE UND SCHWEINEFLSICH (MONATSDURCHSCHNITTE)

Nature du produit - Warebezeichnung	Pays de provenance et de destination - Einfuhr- und Ausfuhrland		Monnaie nat. Nat. Währung	Apr 1963	Mai	Jun	Jul	Aug	Sep	Oct	Nov
	Pays de destination - Einfuhrland	Pays de provenance - Ausfuhrland									
1. Porcs vivants - Lebende Schweine	France	(Niederland U.E.B.L. Italia Deutschland (BR))	Ff/kg	-	-	-	-	3,200	3,310	3,232	3,466
	Deutschland (BR)	Belgique (Niederland France Deutschland (BR))	Ff/kg	2,610	3,016	3,365	3,596	3,504	3,573	3,442	3,903
	Italia	Lit	DM/kg	-	2,33	-	-	-	-	3,420	3,485
	France	Lit	DM/kg	2,59	-	2,65	-	-	-	3,125	3,336
	France	Lit	Lit	-	-	429,7	-	2,03	-	2,78	2,99
	France	Lit	Lit	-	-	287,0	-	-	2,38	-	-
2. Porcs abattus-Geschlachtete Schweine	France	(U.E.B.L. Niederland U.E.B.L. Niederland Deutschland (BR) Deutschland (BR))	Ff/kg	3,740	3,664	3,923	4,317	4,550	-	-	-
~ avec tête - mit Kopf	France	U.E.B.L.	Ff/kg	3,500	-	4,900	6,263	4,060	-	-	-
- sans tête - ohne Kopf	France	Niederland U.E.B.L.	Ff/kg	3,865	4,055	-	-	6,253	-	-	-
- frais ou réfrigérés - frisch oder gekühlt	Italia	Deutschland (BR) Deutschland (BR)	Ff/kg	3,280	3,410	-	-	4,240	-	-	-
- frais, réfrigérés ou congelés - frisch, gekühlt oder gefroren	Niederland	Deutschland (BR)	Ft/kg	-	-	-	-	-	2,40	2,24	2,62
- frais ou congelés - frisch oder gefroren	France	(Niederland U.E.B.L. Deutschland (BR) Belgique Niederland Luxembourg Niederland Deutschland (BR) Deutschland (BR) Niederland Italia France Luxembourg)	Ff/kg	2,96	3,09	3,50	3,66	3,76	3,73	3,65	4,468
- sans spécification - ohne Speziifizierung	Deutschland (BR)	Belgique	DM/kg	2,47	2,49	2,54	2,64	2,75	2,99	3,07	5,460
	Belgique	Niederland	DM/kg	3,20	3,20	3,25	3,27	3,22	-	-	3,363
	Italia	Deutschland (BR)	Fb/kg	-	23,00	-	42,63	43,92	42,73	43,96	46,79
	France	Deutschland (BR)	Fb/kg	-	-	-	-	-	-	30,55	45,64
	Luxembourg	Deutschland (BR)	Lit/kg	-	-	321,0	-	-	-	-	-
		Deutschland (BR)	Lit/kg	-	-	345,0	-	-	-	-	-
		France	Ff/kg	-	-	-	-	-	4,29	4,16	-
		Luxembourg	Ff/kg	-	-	-	-	-	4,65	4,40	-
			Flux/kg	-	-	-	-	-	-	-	59,12

Nature du produit - Warenbezeichnung	Pays de provenance et de destination - Einfuhr- und Ausfuhrland	Monnaie nat. - Nat. Währung, apr 1963	Mai	Jun	Juli	Aug	Sep	Oct	Nov
1. Importations - Einfuhren									
3. Truies vivantes - Lebende Sauen									
	France	Ff/kg	-	-	-	-	3,13	3,41	-
	Italia	Ff/kg	-	-	-	2,78	2,64	2,77	3,03
	France	Ff/kg	-	-	-	-	3,13	-	-
	Italia	Ff/kg	-	-	-	-	-	2,47	2,60
	France	Lit/kg	-	260,2	-	-	-	-	-
4. Pièces de la découpe - Teilstücke									
a) Jambon - Schinken	France	Ff/kg	-	-	-	-	5,66	4,66	-
	Belgique	Ff/kg	-	-	-	-	6,40	5,77	6,14
	France	Ff/kg	-	-	-	-	15,40	16,39	-
	Belgique	Fb/kg	-	-	-	-	-	-	47,00
	France	Ff/kg	-	-	-	-	49,90	50,00	-
	Belgique	Ff/kg	-	-	-	-	4,04	4,74	4,57
	France	Ff/kg	-	-	-	-	4,90	4,42	5,11
	Belgique	Fb/kg	-	-	-	-	60,90	55,77	57,79
	France	Ff/kg	-	-	-	-	5,30	4,95	5,64
	Belgique	Ff/kg	-	-	-	-	5,48	5,06	7,04
	France	Fb/kg	-	-	-	-	39,12	37,22	40,03
	Belgique	Ff/kg	-	-	-	-	3,50	3,54	3,73
	France	Ff/kg	-	-	-	-	4,84	4,30	-
	Belgique	Ff/kg	-	-	-	-	16,91	-	5,70
	France	Fb/kg	-	-	-	-	6,76	14,68	20,11
	Belgique	Ff/kg	-	-	-	-	1,64	12,35	-
	France	Ff/kg	-	-	-	-	1,55	1,76	1,76
	Belgique	Ff/kg	-	-	-	-	1,65	1,77	1,95
	France	Ff/kg	-	-	-	-	6,05	-	1,70
	Belgique	Ff/kg	-	-	-	-	-	5,28	5,15
	France	Fb/kg	-	-	-	-	11,47	14,79	4,01
	Belgique	Fb/kg	-	-	-	-	9,07	-	18,10
	France	Fb/kg	-	-	-	-	7,25	9,37	11,22
	Belgique	Lit/kg	-	-	-	-	-	190,0	-
	France	Lit/kg	-	-	-	-	-	177,0	-
5. Saïndoux - Schmalz	Italia	Lit/kg	-	-	-	-	-	-	-

Nomenclature du produit - Warenbezeichnung	Pays de provenance et de destination - Einfuhr- und Ausfuhrland		Monnaie nat. - nat. Währung		Apr 1963		mai	Jun	Jul	Aug	Sep	Oct	Nov
	Pays de provenance - Ausfuhrland	Pays de destination - Einfuhrland	P. kg	1963	1963	1963	1963	1963	1963	1963	1963	1963	1963
1. Porcs vivants - Lebende Schweine	France	(Deutschland (BR)) (Italia)	Ff	4,033	4,786	3,930	4,900	5,394	4,194	4,845	4,163		
	Niederland	(France) (Deutschland (BR)) (Italia)	Ff	3,110	3,192	3,070	-	-	2,37	2,39	2,56		
2. Porcs abattus - Geschlachtete Schweine	Italia	France	Lit	-	-	-	-	-	-	-	440,0		
	France	Deutschland (BR)	Ff	4,660	4,112	4,198	4,325	4,630	-	-	-		
- avec tête - mit Kopf	France	Deutschland (BR)	Ff	-	-	4,300	-	4,000	-	-	-		
	Niederland	(Belgique) (Deutschland (BR)) (France)	Ff	-	-	-	2,73	2,89	3,01	2,99	3,37		
- frais réfrigérés, congelés - frisch, haltbar gemacht, gefroren	France	Luxembourg Deutschland (BR)	Ff	2,22	2,29	2,32	2,43	2,59	2,82	2,76	3,15		
	Belgique	(Deutschland (BR)) (France)	Ff	2,41	-	-	-	3,11	3,09	3,23	3,34		
- frais ou congelés - frisch oder gefroren	France	Deutschland (BR)	Ff	-	-	-	-	-	-	-	3,385		
	Belgique	(Deutschland (BR)) (France)	Fb	40,55	40,48	42,26	40,05	40,87	44,30	43,73	50,00		
3. Truies vivantes - Lebende Sauen	France	Deutschland (BR)	Ff	39,99	43,92	44,41	44,81	46,25	48,79	46,35	48,30		
	Italia	France	Lit	-	-	-	-	-	-	429,0	4,58		
4. Pièces de la découpe - Teilstücke	Niederland	(France) Deutschland (BR)	Ff	-	-	-	-	-	-	2,10	1,97		
	Niederland	(Belgique) (Luxembourg) (France) (Italia)	Ff	-	-	-	-	-	-	-	-	3,36	
a) Jambon - Schinken	France	Deutschland (BR)	Fb	-	-	3,54	3,73	3,86	4,52	4,60	4,71		
	Belgique	(France) (Italia) (Luxembourg)	Fb	-	-	-	-	-	-	6,64	6,54		
										63,04	62,65		
										52,76	64,33		
										60,00	72,00		

Nature du produit - Warenbezeichnung	Pays de provenance et de destination - Einfuhr - und Ausfuhrland		Monnaie nat. Nat. Wahrung P. kg	1953											
	Pays de provenance Ausfuhrland	Pays de destination Einfuhrland		Apr	Mai	Jun	Juli	Aug	Sep	Oct	Nov				
b) Epaules - Schultern	Nederland	(France)	Ff	2,65	2,95	2,86	-	3,34	3,59	3,53	-	3,65			
		(Italia)	Ff	-	-	2,86	2,85	2,98	3,73	3,61	-	-			
		(Belgique)	Ff	-	-	-	-	-	3,31	-	-	-	-		
		(France)	Fb	-	-	-	-	-	55,72	53,29	51,77	-	51,77		
c) Longes - Koteletts	France	(Italia)	Fb	-	-	-	-	-	50,00	50,00	-	50,00			
		(Deutschland (BR))	Ff	-	-	-	-	-	5,14	4,72	-	5,14			
		(Belgique)	Ff	-	-	-	-	-	-	-	3,75	-	4,25		
		(France)	Ff	-	3,58	4,32	-	4,32	3,96	3,68	3,68	-	4,21		
d) Lard de poitrine - Bauchspeck	Belgique	(Luxembourg)	Fb	-	-	-	-	-	58,43	50,00	-	60,21			
		(Deutschland (BR))	Ff	-	-	-	-	-	60,00	52,50	-	60,00			
		(Belgique)	Ff	-	-	-	-	-	-	76,47	76,47	-	57,00		
		(Deutschland (BR))	Ff	-	-	-	-	-	5,89	5,44	-	5,35			
	Nederland	(Belgique)	Ff	2,32	2,05	2,06	-	2,25	2,40	2,47	-	2,77			
		(Deutschland (BR))	Ff	-	-	-	2,14	2,39	2,44	2,49	-	2,62			
		(France)	Ff	-	-	-	-	2,60	2,60	2,64	-	2,77			
		(Italia)	Ff	2,09	-	1,50	1,98	2,52	2,67	2,82	-	2,82			
	Belgique	(Luxembourg)	Fb	-	-	-	-	-	-	-	-	44,00			
		(Deutschland (BR))	Fb	-	-	-	-	-	40,00	-	-	40,00			
		(Nederland)	Fb	-	-	-	-	-	25,00	-	-	-			
		(France)	Fb	-	-	-	-	-	46,14	-	-	46,66			
	France	(Italia)	Fb	-	-	-	-	-	40,00	-	-	40,00			
		(Deutschland (BR))	Ff	-	-	-	-	-	3,43	3,91	-	3,90			

2. Exportations - Ausfuhren

Nature du produit - Warenbezeichnung	Pays de provenance et de destination - Einfuhr- und Ausfuhrland		Monnaie nat. - Wahrung	Apr 1963	Mai	Jun	Jul	Aug	Sep	Oct	Nov	
	Pays de provenance - Ausfuhrland	Pays de destination - Einfuhrland										
e) Lard dorsal Rückenspeck	Belgique	(Deutschland (BR))	Fb	-	-	-	-	-	19,86	20,20	19,35	
		(Luxembourg)	Fb	-	-	-	-	-	20,00	28,02	25,00	
		(France)	Fb	-	-	-	-	-	21,54	-	-	21,21
		(Niederland)	Fb	-	-	-	-	-	15,00	-	-	20,00
		(Italia)	Fb	-	-	-	-	-	20,00	-	-	-
	Niederland	(France)	Ff	-	-	-	-	-	1,26	1,25	1,42	
		(Belgique)	Ff	-	-	-	-	-	0,68	0,94	1,05	
		(Deutschland (BR))	Ff	1,50	1,34	1,10	1,33	1,55	1,12	1,20	1,53	
		(Italia)	Ff	0,95	-	-	1,00	1,02	-	-	-	-
		(Luxembourg)	Ff	-	-	-	-	-	1,55	1,47	-	-
France	(Deutschland (BR))	Ff	-	-	-	-	-	2,01	2,22	2,07		
	(Italia)	Ff	-	-	-	-	-	0,94	0,81	0,79		
	(U.E.B.L.)	Ff	-	-	-	-	-	0,44	0,57	0,76		
	(France)	Ff	-	-	-	-	2,72	-	-	-		
Niederland	(Italia)	Ff	2,23	2,27	-	2,45	-	-	-	-	-	
	(Deutschland (BR))	Ff	-	-	-	-	-	5,64	2,98	3,18		
5. Saindoux - Schmalz	Belgique	(Niederland)	Fb	-	-	-	-	-	13,75	17,50	12,50	
		(Deutschland (BR))	Fb	-	-	-	-	-	11,64	-	13,28	
	(France)	Fb	-	-	-	-	-	-	11,50	-	14,40	
	(Italia)	Fb	-	-	-	-	-	-	-	-	20,00	
	(Luxembourg)	Fb	-	-	-	-	-	-	-	-	-	
France	(U.E.B.L.)	Ff	-	-	-	-	-	-	-	0,91	1,04	
	(Deutschland (BR))	Ff	-	-	-	-	-	-	-	1,22	1,45	
		(Italia)	Ff	-	-	-	-	-	-	-	1,42	

2. Exportations - Ausfuhren

Nature du produit - Warenbezeichnung	Pays de provenance et de destination - Einfuhr- und Ausfuhrland		Date (Year-Month)																	
	Pays de destination - Einfuhrland	Pays de provenance - Ausfuhrland	4.11-10.11	11.11-17.11	10.11-24.11	25.11-1.12	2.12-9.12	9.12-15.12	16.12-22.12	23.12-29.12	30.12-5.1									
1. Porcs vivants - Lebende Schweine	France	Roumanie (Roumanie)																		
		Marec (Maroc)	Ff/kg		1,61	1,95		2,09	2,69		2,70									
		Hongrie (Hongrie)	Ff/kg		2,64			2,15	2,33											
		Royaume Uni (Vereinigtes Königreich)	Ff/kg				2,55				3,65									
		Pologne (Polen)	Ff/kg				1,67				2,65									
		Roumanie (Roumanie)	DM/kg	1,85																
		Hongrie (Hongrie)	Lit/kg	276,0																
		Roumanie (Roumanie)	Lit/kg	266,0			263,0													
		Bulgarie (Bulgarien)	Lit/kg	261,0			262,0		277,0											
		2. Porcs abattus - Geschlachtete Schweine	Italia	Yougoslavie (Jugoslawien)	Lit/kg	415,0	432,0	504,0	464,0	434,0										
Danemark (Dänemark)	Lit/kg			430,0	461,0	454,0	431,0	440,0												
Bulgarie (Bulgarien)	Lit/kg			360,0	360,0	360,0														
Suède (Schweden)	Lit/kg			365,0		365,0														
Argentine (Argentinien)	Lit/kg			322,0					321,0											
Bulgarie (Bulgarien)	Lit/kg				335,0				360,0											
Suisse (Schweiz)	Lit/kg				382,0															
Roumanie (Roumanie)	Lit/kg			331,0																
Islande (Island)	Ff/kg																			
Bulgarie (Bulgarien)	Ff/kg				4,20				3,16											
Hongrie (Hongrie)	Ff/kg		4,56	4,64	4,70	4,72														
Allemagne (FR) (Frankreich)	Ff/kg		3,12	3,13	3,20	3,26														
Danemark (Dänemark)	Ff/kg		3,63	3,68	3,74															
Royaume Uni (Vereinigtes Königreich)	Ff/kg		3,35	3,19	3,61	3,71														
Irlande (Irland)	Ff/kg			2,96	3,12	3,51														
Pologne (Polen)	Ff/kg					3,69														
Roumanie (Roumanie)	Ff/kg			2,96	2,67	3,69														
Argentine (Argentinien)	Ff/kg			3,52	2,76	3,11														
Allemagne (FR) (Frankreich)	Ff/kg																			
Irlande (Irland)	Ff/kg																			
Pologne (Polen)	Ff/kg		2,40																	
Argentine (Argentinien)	Ff/kg																			
Irlande (Irland)	Ff/kg																			
Pologne (Polen)	DM/kg		2,52	2,43																
- frais, réfrigérés ou congelés frisch, gekühlt oder gefroren	Niederland																			
- sans spécification ohne Spezifizierung	Deutschland (BR)																			

Nature du produit - Warenbezeichnung	Pays de provenance et de destination - Einfuhr- und Ausfuhrland		Nomme nat. - Nat. Wahrung	4.11- 10.11		11.11- 17.11		15.11- 24.11		25.11- 1.12		2.12- 8.12		9.12- 15.12		16.12- 22.12		23.12- 29.12		30.12- 5.1	
	Pays de destination - Einfuhrland	Pays de provenance - Ausfuhrland																			
c) Longes - Koteletts	France	(Danemark)	Ff/kg	4,40	3,89	4,03	4,16	3,72	4,69	4,34											
		(Irlande (Rép.))	Ff/kg	-	4,50	4,83	-	5,15	-	-	-										
d) Land poitrine - Bauchspeck	France	(Argentine)	Ff/kg	4,30	-	4,23	-	5,40	-	-											
		(Yougoslavie)	Ff/kg	-	-	5,48	-	-	-	-	5,27										
e) Land dorsal - Rückenspeck	France	(Danemark)	Ff/kg	1,55	2,75	2,73	3,08	3,07	3,49	3,31											
		(Argentine)	Ff/kg	2,25	-	-	-	2,40	2,17	3,45											
f) autres - andere	France	(Royaume-Uni)	Ff/kg	-	-	5,43	-	5,40	2,79	3,07											
		(Danemark)	Ff/kg	-	-	-	-	-	-	-	1,82										
		(Tchécoslovaquie)	Ff/kg	-	-	3,16	-	1,62	1,55	1,51											
		(Irlande (Rép.))	Ff/kg	1,58	1,60	-	-	-	1,90	-	-										
		(Royaume-Uni)	Ff/kg	-	4,33	4,91	-	4,30	4,36	5,04											
		(Argentine)	Ff/kg	-	-	3,10	1,93	3,36	4,62	6,35											
		(Danemark)	Ff/kg	-	-	-	-	4,73	-	-											
		(Royaume-Uni)	Ff/kg	4,07	-	4,52	-	-	5,06	-	-										
		(Irlande (Rép.))	Ff/kg	3,90	4,02	4,07	4,13	3,97	4,04	4,25											
		(Allemagne (RD))	Ff/kg	-	4,56	4,71	4,71	4,72	4,72	-	-										
	Niederland	(Hongrie)	Ff/kg	-	-	-	-	-	5,29	-											
		(Etats-Unis)	Ff/kg	-	-	-	-	-	5,11	-											
		(Roumanie)	Ff/kg	-	-	-	-	-	-	-											
		(Royaume-Uni)	Ff/kg	-	-	-	-	2,20	-	-											

1. Importations - Einfuhren

Nature du produit - Warenbezeichnung	Pays de provenance et de destination - Einfuhr- und Ausfuhrland		Monnaie nat. - Nat. Wahrung p. kg	4.11 - 10.11	11.11 - 17.11	18.11 - 24.11	25.11 - 1.12	2.12 - 8.12	9.12 - 15.12	16.12 - 22.12	23.12 - 29.12	30.12 - 5.1
	Pays de provenance - Ausfuhrland	Pays de destination - Einfuhrland										
1. Porcs vivants - Lebende Schweine	France	Algérie	-	-	-	-	-	-	4,70	-	-	-
		(Gabon (Rép.) (Algérie)	5,48	5,89	-	3,46	2,99	-	-	-	-	-
2. Porcs abattus - Geschlachtete Schweine - tris ou congelés - frisch oder gefroren	France	-	-	-	-	-	-	-	-	4,97	-	-
		(Côte d'Ivoire (Rép.) (Guinée (Rép.) (Gabon (Rép.) (Algérie)	13,40	17,71	12,82	12,97	7,74	7,35	-	-	-	-
3. Fruits vivants - Lebende Früchte	France	Algérie	-	5,00	5,72	5,50	4,85	4,85	1,31	5,70	-	-
		(Reyroum-Uni (antilles néerl.) (Singapour (Bourmes)	4,24	4,27	4,43	4,31	4,50	4,03
4. Pièces de la découpe - Teilstücke	France	Algérie	-	5,97	7,76	3,51	3,19	3,77
		(Guinée (Mauritanie (Rép.) (Côte d'Ivoire)	12,00	14,45	11,30	-	-	7,10	7,08	-	-	-
d) Lard porcine - Schweinefleisch	France	Algérie (Mauritanie)	3,24	4,07	4,70	4,05	4,20	4,20	4,5	4,30	-	-
		-	-	-	-	-	-	-	-	-	-	-

2. Exportations-Ausfuhren

201.
10.1.64

nature du produit - Beschreibungszeichnung	Pays de provenance et de destination - Einfuhr- und Ausfuhrland		monnaie nat. Währungsart	4.11 -	11.11 -	16.11 -	25.11 -	2.12 -	9.12 -	16.12 -	23.12 -	30.12 -
	Pays de destination - Einfuhrland			10.11	17.11	24.11	1.12	8.12	15.12	22.12	29.12	5.1
2. Exportations - ausführen												
c) Lard dorsal - Rückenspeck	France	(Algérie)	Ff	-	2,34	2,40	2,14	2,39	2,14	2,37	-	-
		(Côte d'Ivoire)	Ff	-	3,30	2,80	4,33	-	4,49	-	-	-
f) Autres - Andere	France	(Guinée)	Ff	-	-	3,35	-	-	-	-	-	-
		(Mauritanie (Rép.))	Ff	-	-	-	-	-	-	-	-	-
		(Niger)	Ff	4,72	6,34	5,38	-	5,87	-	5,84	-	-
		(Côte d'Ivoire)	Ff	3,80	10,30	10,30	-	-	-	-	-	-
		(Rép. Malgache)	Ff	1,58	-	-	-	-	-	-	-	-
		(Rép. Sénégal)	Ff	4,55	-	-	-	-	-	-	-	-
		(Gabon)	Ff	-	16,50	-	11,50	-	-	-	-	-
		(Dahomey)	Ff	-	9,50	-	-	-	-	-	-	-
		(Cameroun)	Ff	-	-	15,90	-	10,33	-	-	-	-
		(Guinée)	Ff	-	-	10,23	-	-	-	-	-	-
5. Saïndoux - Schmalz	France	(Congo (Crazza,))	Ff	-	15,79	-	-	-	-	-	-	-
(Royaume-Uni)		Ff	0,86	0,5	1,09	1,13	1,11	1,14	-	-	-	
(Hongrie)		Ff	-	-	1,63	1,26	1,25	1,23	-	-	-	
(Tunisie)		Ff	-	1,07	1,79	-	1,67	-	-	-	-	
(Suisse)		Ff	-	-	1,60	-	1,80	-	-	-	-	
(Irlande (Rép.))		Ff	-	0,30	-	-	-	-	-	-	-	
(Rép. Malgache)		Ff	-	-	-	-	1,56	1,56	1,60	-	-	
(Portugal)		Ff	-	-	-	-	-	-	-	-	1,27	-

PREIS DES PORCS ET DE LA VIANDE PORCINE DANS LES ECHANGES AVEC LES PAYS TIERS (MOYENNES MENSUELLES)
PREISE IM HANDEL MIT DRITTLÄNDERN FÜR SCHWEINE UND SCHWEINEFLEISCH (MONATSDURCHSCHNITTE)

Mature du produit - Warenbezeichnung	Pays de provenance et de destination - Einfuhr- und Ausfuhrland		Monnaie nat. Nat. Währung p. kg.	1963							
	Pays de destination- Einfuhrland	Pays de provenance- Ausfuhrland		Apr	Mai	Jun	Jul	Aug	Sep	Oct	Nov
<u>1. Porcs vivants -</u> <u>Lebende Schweine</u>	France	(Royaume-Uni (Algérie (Maroc (Hongrie (Pologne (Roumanie (Algérie (Bulgarie (Hongrie (Roumanie	Ff Ff Ff Ff Ff DM DM Lit Lit Lit	- - - - - - - - - -	- - 2,30 - - - - - - -	- - 2,32 - - - - 273,0 265,4 -	- - 2,24 2,40 - - - - 267,5 -	- - 2,00 2,45 - - - - -	- 2,86 2,00 2,65 - 1,85 - - 267,5 274,7 271,0	3,91 - 2,27 2,64 - 1,72 2,61 279,0 285,0 277,0	- - 1,91 2,64 2,55 1,76 - 286,7 278,0 285,5
<u>2. Porcs abattus - Geschlachtete</u> <u>Schweine</u>	France	Allemagne (RD)	Ff	-	-	-	-	2,757	-	-	-
- avec tête - mit Kopf	France	(Royaume-Uni (Hongrie (Allemagne (RD)	Ff Ff Ff	- - -	2,305 4,013 3,410	4,045 2,943 3,620	- - -	- 4,150 2,996 2,780	- - - 424,0 406,0	- - - 422,5 418,0 355,0	- - - 453,8 444,0
- sans tête - ohne Kopf	France	(Danemark (Irlande	Ff Ff	- -	3,340 2,000	- -	- -	- -	- -	- -	- -
- frais ou réfrigéré - frisch oder gekühlt	Italia	(Yougoslavie (Danemark (Suède (Hongrie (Bulgarie	Lit Lit Lit Lit Lit	- - - - -	- 405,0 330,0	- - -	- - -	331,5 332,0	424,0 406,0 355,0 356,7	422,5 418,0 355,0 360,0	453,8 444,0 - 360,0
- congelé - gefroren	Italia	(Suède (Bulgarie (Suisse (Danemark (Roumanie (Argentine	Lit Lit Lit Lit Lit Lit	- - - - -	- - - -	- - -	- - -	- - -	341,5 335,0	368,0 397,0	385,0 335,0 388,0

Mature du produit - Warenzeichnung	Pays de provenance et de destination - Einfuhr- und Ausfuhrland	Monnaie nat. Nat. Wahrung p.kg.	Apr 1963	Mai	Jun	Jul	Aug	Sep	Oct	Nov
b) Epoules - Schultern	France	Ff	-	-	-	-	-	-	3,48	-
									3,53	-
									3,45	3,12
									4,52	-
									3,10	-
									-	-
c) Longs - Koteletts	France	Ff	-	-	-	-	-	5,35	3,82	4,12
									4,86	3,14
									5,48	-
									4,27	-
									3,58	3,71
									-	-
d) Lard poitrine - Bauchspeck	France	Ff	-	-	-	-	-	1,90	2,35	2,64
									2,90	-
									3,10	-
									2,22	-
									5,43	-
									-	-
e) Lard dorsal - Ruckenspeck	France	Ff	-	-	-	-	-	1,55	-	-
									3,16	-
									1,60	-
									4,62	5,02
									2,54	-
									-	-
f) Autres - ander	France	Ff	-	-	-	-	-	-	4,93	4,90
									3,98	5,32
									4,03	-
									4,66	-
									-	-
									-	-

I. Importations - Einfuhren

Nature du produit - Warenbezeichnung	Pays de provenance et de destination - Einfuhr- und Ausfuhrland		Monnaie nat. nat. Währung p. kg	Apr 1963	Mai	Jun	Jul	Aug	Sep	Oct	Nov
	Pays de provenance Ausfuhrland	Pays de destination Einfuhrland									
2. Exportations - Ausfuhren											
1. Porcs vivants - Lebende Schweine	France	Danemark	Ff	-	-	-	-	-	-	3,81	-
2. Porcs abattus - Geschlachtete Schweine	France	(Gabon (Rép.) (Algérie)	Ff	-	-	-	-	-	-	-	6,28
- Frais ou congelés frisch oder gefroren	France	Algérie	Ff	-	-	-	-	-	-	-	6,29
- Sans spécification - ohne Spezifizierung	France	Algérie	Ff	-	-	-	-	-	-	5,75	-
3. Truies vivantes - Lebende Sauen	-	-	-	-	-	-	-	-	-	-	-
4. Pièces de la découpe - Teilstücke	France	(Côte d'Ivoire (Mauritanie (Rep) (Gabon (Rép.) (Algérie)	Ff	-	-	-	-	-	-	-	10,95
a) Jambons - Schinken	France	Algérie	Ff	-	-	-	-	-	-	-	19,85
b) Epaules - Schultern	France	Algérie	Ff	-	-	-	-	-	15,70	8,54	19,41
c) Longes - Kotelett	France	Algérie	Ff	-	-	-	-	-	5,52	5,49	9,96
	France	Algérie	Ff	-	-	-	-	-	6,73	6,83	5,50
	Nederland	(Royaume-Uni (Antilles néerl. (Bermudes (Bahamas (Singapour	Ff	3,14 3,94 4,00 3,87	-	-	-	-	-	-	7,75
	France	(Algérie (Mauritanie (Rep)	Ff	-	-	-	-	-	-	-	12,58
d) Lard pottrine Bauchspeck	France	(Algérie (Mauritanie (Rep)	Ff	3,14 3,94 4,00 3,87	-	-	-	-	-	-	7,44
e) Lard dorsal - Rückenspeck	France	(Algérie (Mauritanie (Rep) (Côte d'Ivoire (Algérie) Hongrie	Ff	-	-	-	-	-	-	-	3,82
	Nederland	Hongrie	Ff	0,91	0,91	0,91	0,91	0,91	0,91	0,91	4,29
	France	(Algérie (Mauritanie (Rep)	Ff	-	-	-	-	-	4,27	4,94	4,70
	France	(Mauritanie (Rep) (Côte d'Ivoire (Algérie)	Ff	-	-	-	-	-	-	-	3,35
	France	(Côte d'Ivoire (Algérie)	Ff	-	-	-	-	-	-	3,81	3,77
	Nederland	Hongrie	Ff	0,91	0,91	0,91	0,91	0,91	1,40	1,63	2,29

Nature du produit - Varenbezeichnung	Pays de provenance et de destination - Einfuhr- und Ausfuhrland		Monnaie nat. Nat. Waehrung D. K.	1963											
	Pays de provenance - Ausfuhrland	Pays de destination - Einfuhrland		Apr	Mai	Jun	Jul	Aug	Sep	Oct	Nov				

2. Exportations - Ausfuhren

f) Autres - Andere	Pays de provenance - Ausfuhrland		Monnaie nat. Nat. Waehrung D. K.	1963												
	Pays de provenance - Ausfuhrland	Pays de destination - Einfuhrland		Apr	Mai	Jun	Jul	Aug	Sep	Oct	Nov					
	France	(Royaume-Uni (Antilles néerl.)	Ff	2,77	3,00	3,05	3,07	3,24	-	-	-	-	-	-	-	
		(Algérie	Ff	-	-	-	-	-	-	5,56	-	-	-	-	-	6,61
		(Suisse	Ff	-	-	-	-	-	-	-	-	-	-	-	-	-
		(Côte d'Ivoire	Ff	-	-	-	-	-	-	-	-	-	-	-	-	8,13
		(Rép. Malgache	Ff	-	-	-	-	-	-	-	-	-	-	-	-	1,58
		(Rép. Sénégal	Ff	-	-	-	-	-	-	-	-	-	-	-	-	4,55
		(Gabon	Ff	-	-	-	-	-	-	-	-	-	-	-	-	11,04
		(Bahamey	Ff	-	-	-	-	-	-	-	-	-	-	-	-	9,50
		(Cameroun	Ff	-	-	-	-	-	-	-	-	-	-	-	-	15,90
		(Guinée	Ff	-	-	-	-	-	-	-	-	-	-	-	-	10,23
(Congo (Brazza)	Ff	-	-	-	-	-	-	-	-	-	-	-	-	15,70		
5. Saindoux - Schmalz	France	(Royaume-Uni	Ff	-	-	-	-	-	-	-	-	0,97	-	-	1,00	
		(Hongrie	Ff	-	-	-	-	-	-	-	-	-	1,13	-	1,26	
		(Algérie	Ff	-	-	-	-	-	-	-	-	-	2,83	-	-	
		(Yougoslavie	Ff	-	-	-	-	-	-	-	-	-	1,15	-	-	
		(Tunisie	Ff	-	-	-	-	-	-	-	-	-	-	-	1,43	
(Suisse	Ff	-	-	-	-	-	-	-	-	-	-	-	1,00			
(Irlande (Rép.)	Ff	-	-	-	-	-	-	-	-	-	-	-	0,96			

201.

10.1.

PRELEVEMENTS ET RELEVEMENTS DES COMMUNAUTÉS POUR LES PORCS

monnaie nationale/100 kg
national currency/100 kg

INNERGEMEINSCHAFTLICHE EINSCHLEUBUNGSREISE UND ABSCHLUPFBETRIEBE FÜR SCHWEINE

		TRIX D'ÉCLUSE - EINSCHLEUBREISE				PRELEVEMENTS - ABSCHLUPFBETRIEBE				
Période de validité - Gültigkeitszeitraum		1.4.63	1.8.63	1.10.63	1.1.64	À partir de : 1.1.63				
Inportations vers : En provenance de :		31.7.63	30.9.63	31.12.63	31.3.64	Ab :				
Einfuhr nach :	aus :	Belgique		Deutschland (D)		France	Italie	Luxembourg	Niederland	

A. PORCS VIVANTS - GELEBENDGÄNNE

Belgique	Fb	3.271,70	3.202,2	3.213,0	3.188,40	0,0	0,0	0,0	0,0	0,0	0,0	0,0	213,90
Deutschland (D)	Df	324,400	315,08	319,94	317,97	1,-	41,370	40,750	0,0	0,0	0,0	0,0	50,020
France	Ff	336,930	335,54	336,41	334,17	0,0	-	8,460	0,0	0,0	0,0	0,0	40,470
Italie	Lit	45.404,0	44.813,0	45.047,2	44.739,0	0,0	2.182,0	-	0,0	0,0	0,0	0,0	7.559,0
Luxembourg	Flux	4.500,50	4.175,6	4.106,4	4.101,70	151,70	484,70	599,30	0,0	0,0	0,0	0,0	1.187,30
Niederland	Ft	212,330	216,35	217,13	215,35	0,0	0,0	5,330	0,0	0,0	0,0	0,0	-

B. PORCS VIVANTS - LEBEND SCHWEINE

Belgique	Fb	2.515,00	2.462,5	2.470,8	2.451,90	0,0	0,0	0,0	0,0	0,0	0,0	0,0	164,50
Deutschland (D)	Df	249,460	245,37	246,04	244,52	-	31,010	31,340	0,0	0,0	0,0	0,0	61,530
France	Ff	269,100	258,03	258,85	256,98	0,0	-	6,520	0,0	0,0	0,0	0,0	31,120
Italie	Lit	34.977,0	34.533,0	34.641,3	34.405,0	0,0	1.678,0	-	0,0	0,0	0,0	0,0	5.613,0
Luxembourg	Flux	3.374,80	3.211,0	3.219,3	3.200,40	115,50	372,80	461,20	0,0	0,0	0,0	0,0	913,00
Niederland	Ft	163,740	155,33	163,98	165,60	0,0	0,0	4,020	0,0	0,0	0,0	0,0	-

C. TRUUES VIVANTES - LEBENDE SAUEN

Belgique	Fb	2.214,00	2.137,0	2.174,3	2.157,60	0,0	0,0	0,0	0,0	0,0	0,0	0,0	144,80
Deutschland (D)	Df	219,530	215,93	216,51	215,16	-	44,420	27,560	0,0	0,0	0,0	0,0	54,150
France	Ff	228,010	227,07	227,8	226,14	0,0	16,680	5,740	0,0	0,0	0,0	0,0	27,390
Italie	Lit	30.760,0	30.353,0	30.464,4	30.275,0	0,0	3.772,0	-	0,0	0,0	0,0	0,0	5.115,0
Luxembourg	Flux	2.963,80	2.825,7	2.833,0	2.816,30	102,60	328,00	405,50	0,0	0,0	0,0	0,0	803,50
Niederland	Ft	144,030	146,41	146,94	145,73	0,0	0,0	3,540	0,0	0,0	0,0	0,0	-

PRIX D'ECLOUSE ET RELEVÉS ENTS INTRACOMMUNAUTAIRES POUR LES PORCS

IMPORGE: EHSCH: FTLICHE EHSCHLEUSUNGSKRLE JE UND ABSCHOP-FUNGSETZUNG FÜR SCH EHE

Unités de compte - Rechnungseinheiten/100 kg

Période de validité - Gültigkeitszeitraum	PRIX D'ECLOUSE - EHSCHLEUSUNGSKRLE				PRELEVEMENTS - ABSCHOP-FUNGSETZUNG					
	1.4.1973 31.7.1973	1.8.1963 30.9.1963	1.10.1963 31.12.1963	1.1.1964 31.2.1964	à partir de : ab :					
Importations vives: En provenance de : Einfuhr nach: aus :					Belgique	Deutschland (BR)	France	Italie	Luxembourg	Nederland

A. PORCS VIVANTS - LEBENDE SCHWEINE

Belgique	35,4340	64,0447	64,2601	63,7574	-	0,0	0,0	6,7019	0,0	4,2786
Deutschland (BR)	81,1500	79,7715	79,9659	79,4932	-	-	10,3413	10,1676	1,5983	20,0044
France	63,2452	67,9641	68,1395	67,6368	4,3935	0,0	-	1,7176	0,0	8,1980
Italie	72,7744	71,9301	72,0755	71,5626	3,9180	0,0	3,4912	-	0,0	12,0940
Luxembourg	87,7780	83,5121	83,7275	83,2348	22,0398	3,0333	9,3645	11,9952	-	23,7460
Nederland	53,8204	59,7661	59,9815	59,4633	0,0	0,0	0,0	1,4454	0,0	-

B. PORCS VIVANTS - LEBENDE SCHWEINE

Belgique	50,3180	49,2504	49,4160	49,0371	-	0,0	0,0	5,2230	0,0	3,2902
Deutschland (BR)	62,6650	61,3435	61,5092	61,1302	12,6205	-	7,9525	7,8344	1,2231	15,3834
France	52,4807	52,2644	52,4300	52,0511	3,3398	0,0	-	1,3210	0,0	6,2043
Italie	55,9632	55,2404	55,4261	55,0472	6,8579	0,0	2,6647	-	0,0	9,3003
Luxembourg	67,4960	64,2208	64,3464	64,0075	16,9436	2,3326	7,4551	9,2243	-	18,2607
Nederland	45,2320	45,9301	46,1253	45,7469	0,0	0,0	0,0	1,1115	0,0	-

C. TRUUES VIVANTES - LEBENDE SCHWEINE

Belgique	44,2600	43,3404	43,4661	43,1526	-	0,0	0,0	4,5962	0,0	2,8854
Deutschland (BR)	54,8825	53,9823	54,1261	53,7946	11,1060	-	6,9982	6,8943	1,0816	13,5374
France	46,1834	45,9927	46,1384	45,8050	3,3700	0,0	-	1,1625	0,0	5,5478
Italie	49,2480	48,6292	48,7750	48,4415	6,0350	0,0	2,3625	-	0,0	8,1843
Luxembourg	59,3860	56,5143	56,6600	56,3266	14,9148	2,0527	6,5665	8,1174	-	16,0664
Nederland	39,8039	40,4449	40,5807	40,2572	0,0	0,0	0,0	0,9781	0,0	-

PAIX D'ÉCLUSE ET RELEVÉS ENVERS LES PAYS TIERS POUR LES PIGS

EINSCHLÜSSIGKEITSEINLEITUNG ADSCHEFFUNGSGEHEIRE CEGERDEK DRITTLÄNDER FÜR SCHWEINE

En Unités de compte (UC) et en mannaie nationale (M)/100 kg
In Rechnungseinheiten (RE) und in nationaler Währung (M)/100 kg

Méthode de validité - Gültigkeitsverfahren	1.4.1963 - 31.7.1963		1.8.1963 - 30.9.1963		1.10.1963 - 31.12.63		1.1.1964 - 31.3.1964	
	Prix d'écluse Einschlußpreis	Prélèvement Absch. betr.	Prix d'écluse Einschlußpreis	Prélèvement Absch. betr.	Prix d'écluse Einschlußpreis	Prélèvement Absch. betr.	Prix d'écluse Einschlußpreis	Prélèvement Absch. betr.
Belgien - Dänemark	UC - RE	M - M	UC - RE	M - M	UC - RE	M - M	UC - RE	M - M
Belgique	2.569,90	765,90	2.321,59	660,9	3.213,0	664,5	2.580,10	366,55
Deutschland (GR)	205,527	123,930	209,727	115,78	319,94	116,07	206,41	117,58
France	253,675	89,510	253,959	84,61	336,51	84,97	254,76	87,33
Italia	32.113,6	14.161,0	32.770,0	13.146,0	45.047,0	13.191,0	32.252,0	13.491,0
Luxembourg	2.569,99	1.382,70	2.621,59	1.634,3	4.166,4	1.637,9	25,10	1.631,9
Niederland	136,102	31,519	139,803	32,36	217,13	32,62	163,80	34,36

A. PIGS ABATTUS - GESCHLACHTETE SCHWEINE

Méthode de validité - Gültigkeitsverfahren	1.4.1963 - 31.7.1963		1.8.1963 - 30.9.1963		1.10.1963 - 31.12.63		1.1.1964 - 31.3.1964	
	Prix d'écluse Einschlußpreis	Prélèvement Absch. betr.	Prix d'écluse Einschlußpreis	Prélèvement Absch. betr.	Prix d'écluse Einschlußpreis	Prélèvement Absch. betr.	Prix d'écluse Einschlußpreis	Prélèvement Absch. betr.
Belgien - Dänemark	UC - RE	M - M	UC - RE	M - M	UC - RE	M - M	UC - RE	M - M
Belgique	1.375,93	569,06	2.316,0	538,2	2.470,8	511,0	1.354,1	523,5
Deutschland (GR)	138,050	95,300	161,280	99,03	246,04	99,25	154,73	90,73
France	195,076	66,330	199,063	65,06	253,35	65,34	155,914	67,15
Italia	24.385,4	10.890,0	25.200,0	10.109,0	34.041,6	10.144,0	24.801,4	10.375,0
Luxembourg	1.375,63	1.447,80	2.016,0	1.256,7	3.219,3	1.239,5	1.984,12	1.276,0
Niederland	143,036	24,230	145,959	24,69	166,98	25,09	143,650	23,42

B. PIGS VIVANTS - LEBENDE SCHWEINE

Méthode de validité - Gültigkeitsverfahren	1.4.1963 - 31.7.1963		1.8.1963 - 30.9.1963		1.10.1963 - 31.12.63		1.1.1964 - 31.3.1964	
	Prix d'écluse Einschlußpreis	Prélèvement Absch. betr.	Prix d'écluse Einschlußpreis	Prélèvement Absch. betr.	Prix d'écluse Einschlußpreis	Prélèvement Absch. betr.	Prix d'écluse Einschlußpreis	Prélèvement Absch. betr.
Belgien - Dänemark	UC - RE	M - M	UC - RE	M - M	UC - RE	M - M	UC - RE	M - M
Belgique	1.736,56	518,30	1.774,09	447,2	2.174,3	449,7	1.746,0	465,9
Deutschland (GR)	139,034	33,870	141,926	78,35	216,51	78,54	139,332	79,94
France	171,367	64,570	175,175	57,26	227,79	57,50	172,404	53,10
Italia	21.731,9	9.583,0	22.176,06	9.896,0	30.484,0	9.927,0	21.825,3	9.130,0
Luxembourg	1.736,56	1.274,10	1.774,09	1.105,9	2.833,0	1.108,4	1.743,02	1.124,6
Niederland	125,871	21,320	126,444	21,90	146,94	22,06	126,412	23,25

C. PIGS VIVANTES - LEBENDE SCHWEINE

Méthode de validité - Gültigkeitsverfahren	1.4.1963 - 31.7.1963		1.8.1963 - 30.9.1963		1.10.1963 - 31.12.63		1.1.1964 - 31.3.1964	
	Prix d'écluse Einschlußpreis	Prélèvement Absch. betr.	Prix d'écluse Einschlußpreis	Prélèvement Absch. betr.	Prix d'écluse Einschlußpreis	Prélèvement Absch. betr.	Prix d'écluse Einschlußpreis	Prélèvement Absch. betr.
Belgien - Dänemark	UC - RE	M - M	UC - RE	M - M	UC - RE	M - M	UC - RE	M - M
Belgique	1.736,56	518,30	1.774,09	447,2	2.174,3	449,7	1.746,0	465,9
Deutschland (GR)	139,034	33,870	141,926	78,35	216,51	78,54	139,332	79,94
France	171,367	64,570	175,175	57,26	227,79	57,50	172,404	53,10
Italia	21.731,9	9.583,0	22.176,06	9.896,0	30.484,0	9.927,0	21.825,3	9.130,0
Luxembourg	1.736,56	1.274,10	1.774,09	1.105,9	2.833,0	1.108,4	1.743,02	1.124,6
Niederland	125,871	21,320	126,444	21,90	146,94	22,06	126,412	23,25

PRIX DE MARCHÉ POUR LES OEUFS DE POULES (MOYENNES HEBDOMADAIRES)
MARKTPREISE FÜR HÜHNREIER (WOCHE DURCHSCHNITTE)

Classe B - Gewichtsklasse B (55 - 60 gr)

Monnaie nationale/pièce
Nationale Mährung/Stück

PERIODE	BELGIQUE		DEUTSCHLAND (BR)		Frankfurt Grosshandelsverkaufspreise (Frei Einzelhändler) DM	FRANCE Halles centrales de Paris Prix de gros à la vente (Franco marché) Ff
	Kruishoutem Prix de gros à l'achat (Franco marché) Fb	Köln Grosshandelseinkaufspreise. (Frei rh. westf. Station) DM	München Grosshandelseinkaufspreise. (Ab Kennzeichnungsst.) DM	Frankfurt		
4.11 - 10.11	1,700	0,2066	0,2000	0,2350	0,2492	
11.11 - 17.11	1,575	0,1963	0,2050	0,2350	0,2420	
18.11 - 24.11	1,450	0,1775	0,2000	0,2250	0,2400	
25.11 - 1.12	1,475	0,1736	0,1900	0,2100	0,2375	
2.12 - 8.12	1,550	0,1775	0,1725	0,2100	0,2317	
9.12 - 15.12	1,675	0,1750	0,1725	0,2100	0,2267	
16.12 - 22.12	1,425	0,1575	0,1725	0,1950	0,2150	
23.12 - 29.12	1,360	-	0,1600	-	0,2080	
30.12 - 5.1	1,375	0,1538	0,1550	-	0,1910	
PERIODE	ITALIA		LUXEMBOURG	NEDERLAND		Barneveld
	Milano	Roma	Prix de gros à l'achat (1)	Groothandelsaankooprij's (2)	Groothandelsaankooprij's (Franco markt)	Ff
	Lit	Lit	Flux	Ff	Ff	
4.11 - 10.11	26,00	26,20	2,333	0,1253	0,1425	
11.11 - 17.11	27,50	27,10	2,333	0,1202	0,1300	
18.11 - 24.11	24,50	25,90	2,333	0,1179	0,1316	
25.11 - 1.12	23,50	23,10	2,250	0,1150	0,1225	
2.12 - 8.12	23,00	22,20	2,250	0,1208	0,1303	
9.12 - 15.12	23,20	22,90	2,250	0,1179	0,1238	
16.12 - 22.12	23,50	23,50	2,166	0,1087	0,1155	
23.12 - 29.12	23,50	24,10	2,166	0,1093	0,1275	
30.12 - 5.1	23,50	20,50	2,083	0,1012	0,1113	

REMARKES - BEMERKUNGEN : (1) Prix d'achat du commerce de gros auprès de la coopérative de producteurs OVOLUX - Einkaufspreise des Grosshandels bei der Produktionsgenossenschaft OVOLUX
(2) Prix payé aux producteurs, toutes classes, relevé par le LEI (représentatif pour 70 % de la production), augmenté de la marge de commercialisation (1,500 Ff/100 pièces ou 0,261 Ff/kg) - Erzeugerpreise, alle Klassen, festgestellt durch das LEI (repräsentativ für 70 % der gesamten Erzeugung) zusätzlich Handelsspanne (1,500 Ff/100 Stück oder 0,261 Ff/kg).

PRIX DES OEUFS DANS LES ECHANGES INTRACOMMUNAUTAIRES (MOYENNES HEBDOMADAIRES)
PREISE IM INNERGEMEINSCHAFTLICHEN HANDEL FÜR EIER (WOCHENDURCHSCHNITTE)

Classes - Klassen	Pays de provenance et de destination - Einfuhr- und Ausfuhrland		Monnaie nat. Nat. Währung	4.11- 10.11	11.11- 17.11	16.11- 24.11	25.11- 1.12	2.12- 8.12	9.12- 15.12	16.12- 22.12	23.12- 29.12	30.12- 5.1
	Pays de destination - Einfuhrland	Pays de provenance - Ausfuhrland										
E. Oeufs en coquille - Schaleneier a) Toutes classes - Alle Klassen	France	(Niederland U.E.B.L. Italia	Ff/kg	3,02	2,96	2,85	2,78	2,83	2,83	2,83	2,83	2,83
			Ff/kg	2,96	2,99	2,97	2,87	2,79	2,94	2,94		
			Ff/kg	-	-	-	-	-	-	-		
b) Classe B - Klasse B	Italia	(U.E.B.L. Niederland	Lit/kg	332,0	317,0	325,0	356,0	306,0
			Lit/kg	320,0	-	340,0	357,0	350,0		
F. Oeufs sans coquille (à usage alimentaire) - Eier ohne Schale (genießbar) a) Frais, conservés, sucrés - Frisch, haltbar gemacht, gezuckert	Luxembourg	Deutschland (BR)	DW/kg	2,43	2,33	2,23	2,20	2,31	2,35	2,10	-	1,93
			DW/kg	2,56	2,42	2,31	-	2,40	2,14	2,05		
			Flux/pièce	1,90	1,80	1,65	1,75	1,78	1,60	1,60		
b) Séchés même sucrés - Getrocknet, auch gezuckert	France	U.E.B.L.	Ff/kg	1,95	-	-	-	-	2,41	2,01
c) Sans spécification - ohne Spezifizierung	Deutschland (BR)	Niederland	DW/kg	-	7,35	-	-	7,35
	France	U.E.B.L.	Ff/kg	2,65	3,44	-	-	-	-	-	-	-
			Lit/kg	-	-	-	-	430,0

1. Importations - Einfuhren

Classes et Klassen	Pays de provenance et de destination - Einfuhr- und Ausfuhrland		Monnaie nat. Nat. Wahrung	4.11- 10.11	11.11- 17.11	18.11- 24.11	25.11- 1.12	2.12- 8.12	9.12- 15.12	16.12- 22.12	23.12- 29.12	30.12 5.1		
	Pays de destination - Einfuhrland	Pays de provenance - Ausfuhrland												
1. Importations - Einfuhren	C. Jaune d'oeufs (à usage alimentaire) - Eizib (ge-niesbar)	Deutschland (BR)	Niederland (Belgique (Niederland (U.E.B.L. Niederland Niederland Niederland	-	4,65	-	-	4,55	...	-	-	-		
				France	4,65	-	2,64	4,80	...	-	-	-	-	
				Deutschland (BR)	-	4,70	-	-	3,45	...	-	-	-	-
				Italia	-	11,00	-	-	4,50	...	-	-	-	-
				1.186,0	-	-	-	11,50	...	-	-	-		

Classes et Klassen	Pays de provenance et de destination - Einfuhr- und Ausfuhrland		Monnaie nat. Nat. Wahrung	4.11- 10.11	11.11- 17.11	18.11- 24.11	25.11- 1.12	2.12- 8.12	9.12- 15.12	16.12- 22.12	23.12- 29.12	30.12 5.1		
	Pays de destination - Einfuhrland	Pays de provenance - Ausfuhrland												
2. Exportations - Ausfuhren	A. Oeufs en coquille - Schalen- eier	Belgique	(Niederland (France (Deutschland (BR) (Italia (Luxembourg (Deutschland (BR) (Italia	-	28,57	-	-	-	-	-	-	-		
				France	31,48	-	28,60	29,36	28,32	-	-	-	-	
				Deutschland (BR)	32,63	29,60	29,60	30,24	30,18	30,99	30,99	-	-	-
				Italia	25,72	24,64	24,45	23,60	23,60	-	-	-	-	-
				32,52	32,38	30,22	28,32	28,98	28,38	30,74	3,86	0,104		
				-	-	-	4,54	-	4,92	3,86	0,105	0,104		
				-	-	-	7,30	-	-	-	0,113	0,104		
				0,127	0,123	0,117	0,114	0,117	0,122	0,113	0,105	0,104		

Classes et Klassen	Pays de provenance et de destination - Einfuhr- und Ausfuhrland		Monnaie nat. Nat. Wahrung	4.11- 10.11	11.11- 17.11	18.11- 24.11	25.11- 1.12	2.12- 8.12	9.12- 15.12	16.12- 22.12	23.12- 29.12	30.12 5.1
	Pays de destination - Einfuhrland	Pays de provenance - Ausfuhrland										
b) Classe B - Klasse B	Niederland	Deutschland (BR)	Ff/kg Ff/kg Fl/pièce	-	-	-	-	-	-	-	-	-
				0,127	0,123	0,117	0,114	0,117	0,122	0,113	0,105	0,104

PRIX DES OEUFS DANS LES ECHANGES INTRA-COMMUNAUTAIRES (MOYENNES MENSUELLES)
PREISE IM INNEEGEMEINSCHAFTLICHEN HANDEL FÜR EIER (MONATSDURCHSCHNITTE)

Classes - Klassen	Pays de provenance et de destination - Einfuhr- und Ausfuhrland		Monnaie nat. - Nat. Währung	Apr 1963	Mai	Juni	Juli	Aug	Sep	Oct	Nov		
1. Importations - Einfuhren													
A. Oeufs en coquille - Schaleneier a) Toutes classes - Alle Klassen	Pays de destination - Einfuhrland	Pays de provenance - Ausfuhrland	DM/kg	2,670	2,158	2,245	2,260	2,448	2,715	2,520	-		
				Deutschland (BR)	(Niederland)	2,610	2,236	2,333	2,343	2,422	2,608	-	
					(Belgique)	2,830	-	2,740	-	-	-	-	2,618
		France	(Niederland)	Ff/kg	2,83	2,62	6,33	7,36	3,00	3,37	3,04	2,90	
			(U.E.B.L.)	Ff/kg	4,07	2,70	4,07	2,60	2,86	3,57	3,07	2,95	
		Italia	(U.E.B.L.)	Lit/kg	-	448,0	262,9	309,7	299,8	348,0	343,6	332,5	
			(Niederland)	Lit/kg	-	-	311,0	304,8	296,3	360,0	343,8	339,0	
		Deutschland (BR)	(Niederland)	DM/kg	2,45	2,21	2,32	2,34	2,65	2,94	2,55	2,30	
			(Belgique)	DM/kg	2,49	2,32	2,40	2,40	2,70	3,01	2,61	2,43	
		Luxembourg	Belgique	Flux/piece	1,75	1,61	1,68	1,76	1,97	2,21	1,91	1,76	
B. Oeufs sans coquille (à usage alimentaire) - Eier ohne Schale (gcnessbar)	Pays de destination - Einfuhrland	Pays de provenance - Ausfuhrland	Ff/kg	-	-	-	-	-	-	2,01	1,95		
				France	(U.E.B.L.)	-	-	-	-	-	-	-	-
				Deutschland (BR)	Niederland	-	-	-	-	-	-	7,43	...
	France	(U.E.B.L.)	Ff/kg	-	-	-	-	-	-	-	3,05		

Classes - Klassen	Pays de provenance et de destination - Einfuhr- und Ausfuhrland	Monnaie nat. Nat. Währung	Apr 1963	Mai	Jun	Juli	Aug	Sep	Oct	Nov
-------------------	--	------------------------------	-------------	-----	-----	------	-----	-----	-----	-----

1. Importations-- Einfuhren

C. Jaunes d'oeufs (à usage alimentaire) Eigelb (genfessbar)	Pays de destination - Einfuhrland		Pays de provenance - Ausfuhrland		Monnaie nat. Nat. Währung	Apr 1963	Mai	Jun	Juli	Aug	Sep	Oct	Nov
	Deutschland (BR)	France	Deutschland (BR)	Deutschland (BR)									
a) Frais, conservés, sucrés - Frisch, haltbar gemacht, gezuckert - pasteurisiert - pasteurisiert					DM/kg	-	-	-	-	-	-	4,31	...
b) Séchés, même sucrés - Getrocknet, auch gezuckert					FF/kg	-	-	-	-	-	-	-	2,54
c) Sans spécification - ohne Spezifizierung,					DM/kg	-	-	-	-	-	-	4,90	...
					DM/kg	-	-	-	-	-	-	11,13	...
					Lit/kg	-	-	-	-	-	-	1167,0	1193,0
					Lit/kg	-	-	-	-	-	-	900,0	-
					Lit/kg	-	-	-	-	-	-	725,5	-

21. 2
10.1.64

Classes - Klassen.	Pays de provenance et de destination - Einfuhr- und Ausfuhrland	Monats nat. - Nat. Mahrung	Apr 1963	Mai	Jun	Juli	Aug	Sep	Oct	Nov
--------------------	---	-----------------------------	----------	-----	-----	------	-----	-----	-----	-----

2. Exportations - Ausfuhren

a) Toutes classes - Alle Klassen	Pays de destination - Einfuhrland		Fb/kg	27,06	27,46	28,74	29,73	35,80	31,30	28,57
	Pays de provenance - Ausfuhrland									
b) Classe B - Klasse B	Belgique	France	Fb/kg	27,26	28,60	29,24	30,66	35,42	32,21	29,94
		Allemagne (BR)	Fb/kg	28,33	23,12	24,75	24,78	30,63	26,54	31,04
		Italie	Fb/kg	26,75	27,26	27,95	31,06	35,22	32,26	25,56
		Luxembourg	Fb/kg	3,26	3,36	3,51	3,99	5,10	-	4,54
		Allemagne (BR)	Ff/kg	7,53	7,61	7,68	6,17	7,58	7,58	-
Niederlande	France	U.E.B.L.	Ff/kg	7,03	-	-	-	-	-	7,30
		Italie	Ff/kg	0,113	0,118	0,122	0,134	0,152	0,133	0,120
		Allemagne (BR)	Ff/ple	0,134	0,118	0,122	0,134	0,152	0,133	0,120

21. 2
10.1.64

PRIX DES OEUFS DANS LES ECHANGES AVEC LES PAYS TIERS (NOYEAUX HEBDOMADAIRES)

PREISE IM HANDEL MIT DRITTLÄNDERN FÜR EIER (WOCHENMISCHUNGEN)

Classes - Klassen	Pays de provenance et de destination - Einfuhr- und Ausfuhrland		Monnaie nat. - Nat. Währung		4.11 - 10.11	11.11 - 17.11	1.11 - 24.11	25.11 - 1.12	2.12 - 8.12	9.12 - 15.12	16.12 - 22.12	23.12 - 29.12	30.12 - 5.1
	Pays de destination - Einfuhrland	Pays de provenance - Ausfuhrland											

1. Importations - Einfuhren

Classes - Klassen	Pays de destination - Einfuhrland		Pays de provenance - Ausfuhrland		4.11 - 10.11	11.11 - 17.11	1.11 - 24.11	25.11 - 1.12	2.12 - 8.12	9.12 - 15.12	16.12 - 22.12	23.12 - 29.12	30.12 - 5.1		
	Pays de destination - Einfuhrland	Pays de provenance - Ausfuhrland													
a) Oeufs en coquille - Schaleneier a) Toutes classes - Alle Klassen	Italia		Lit/kg	Danemark	304,0	304,0	-	346,0	330,0		
			Lit/kg	(Pologne)	296,0	-	-	-	276,0	
			Lit/kg	(Bulgarie)	298,0	290,0	331,0	296,0	290,0	
			Lit/kg	(Argentine)	346,0	-	400,0	-	-	
			Lit/kg	(Rép. Sud Afr.)	-	-	304,0	310,0	-	
b) Classe B - Klasse B	Deutschland (BR)		Dfl/kg	Danemark	2,27	2,5	1,99	1,96	2,01	2,56	1,93	-	1,70		
			Dfl/kg	(Suède)	2,04	1,99	1,75	1,67	1,79	-	-	-	-	-	
			Dfl/kg	(Argentine)	-	1,95	-	-	1,36	-	-	-	-	-	-
			Dfl/kg	(Tchécoslovaquie)	1,36	1,90	1,77	1,77	-	-	-	1,95	-	-	-
			Dfl/kg	(Finlande)	-	1,36	-	-	-	-	-	-	-	-	-
			(Rép. Sud Afr.)	-	-	-	2,06	-	-	-	-	-			

Classes - Klassen	Pays de provenance et de destination - Einfuhr- und Ausfuhrland		Monnaie nationale Nat. Wahrung		4.11 - 10.11	11.11 - 17.11	13.11 - 24.11	25.11 - 1.12	2.12 - 3.12	9.12 - 15.12	16.12 - 22.12	23.12 - 29.12	30.12 - 5.1
	Pays de destination - Einfuhrland	Pays de provenance - Ausfuhrland											
B. Oufs sans coquille (à usage alimentaire) - Eier ohne Schale (genießbar) a) Frais, conservés, sucrés - Frisch, haltbar gemacht, gezuckert b) Séchés même sucrés - Getrocknet auch gezuckert c) Sans spécification - ohne Spezifizierung	-	Chine	DM/kg.	-	3,17	-	-	-	6,17	-	-	-	-
	Deutschland (BR)	Chine	Lit/kg	392,0	-	-	-	-	392,0	...	-	-	-
	Italien France	Israel	Ff/kg	-	2,33	-	-	-	-	-	-	-	-
C. Jaune d'oufs (à usage alimentaire) - Eigelb (genießbar) a) Frais, conservés, sucrés - Frisch, haltbar gemacht, gezuckert Pasturisé - pasteurisiert b) Séchés, même sucrés - Getrocknet auch gezuckert c) Sans spécification - ohne Spezifizierung	Deutschland (BR)	(Ethiopie Chine)	DM/kg DM/kg	-	3,91 4,10	-	-	-	4,00 4,15	...	-	-	-
	Deutschland (BR)	(U.S.A.)	DM/kg	-	4,14	-	-	-	4,18	...	-	-	-
	Deutschland (BR)	(Chine U.S.A.)	DM/kg DM/kg	-	9,35 9,61	-	-	-	8,85 9,73	...	-	-	-
	France	Danemark	Ff/kg	-	-	-	-	-	-	-	11,53	-	-

21.3

10.1.64

1. Importations - Einfuhren

166/VI/64

Classes - Klassen	Pays de provenance et de destination - Einfuhr- und Ausfuhrland		Monnaie nat. - Nat. währung	4.11 -	11.11 -	18.11 -	25.11 -	2.12 -	9.12 -	16.12 -	23.12 -	30.12	
	Pays de provenance - Ausfuhrland	Pays de destination - Einfuhrland		10.11	17.11	24.11	1.12	3.12	15.12	22.12	29.12	5.1	
<u>Oufs en coquille - Schokolade</u>													
Toutes classes - Alle Klassen	Belgique	(Royaume-Uni)	Fb/kg	33,05	32,93	29,56	29,70	29,75	31,37	-	-	-	
		(Espagne)	Fb/kg	-	-	-	-	-	-	24,57	-	-	-
	France	(Autriche)	Fb/kg	25,26	24,50	-	-	-	-	-	-	-	-
		(Algérie)	Fb/kg	-	23,39	-	14,12	23,72	27,57	27,33	-	-	-
		(Suisse)	Fb/kg	25,50	25,42	23,50	22,15	22,72	24,25	23,26	-	-	-
		(Sénégal)	Fb/kg	25,97	-	25,79	29,53	28,17	27,56	27,75	-	-	-
		(Suisse)	Ff/kg	4,27	4,32	4,50	4,38	4,13	4,34	4,27	-	-	-
		(Guinée)	Ff/kg	-	5,00	5,02	4,74	-	5,31	3,10	-	-	
		(Mauritanie)	Ff/kg	5,40	4,53	5,76	-	5,40	-	3,30	-	-	
		(Algérie)	Ff/kg	-	4,45	4,13	5,31	5,31	4,61	4,36	-	-	
		(Sénégal)	Ff/kg	-	4,35	-	-	-	-	-	-	-	
		(Cameroun)	Ff/kg	5,76	-	-	5,65	6,14	5,15	6,15	-	-	
		(Dahomey)	Ff/kg	-	5,39	4,32	-	-	-	4,18	-	-	

2. Exportations - Ausfuhr

21.3

10.1.64

PRIX DES OEUFS DANS LES ECHANGES AVEC LES PAYS TIERS (MOYENNES MENSUELLES)

PREISE IM HANDEL MIT DRITTLANDERN FÜR EIER (MONATSDURCHSCHNITTE)

Classes - Klassen	Pays de provenance et de destination - Einfuhr- und Ausfuhrland		Monnaie nat.- Nat. Währung	Apr 1963	Mai	Jun	Jul	Aug	Sep	Oct	Nov	
	Pays de destination - Einfuhrland	Pays de provenance - Ausfuhrland										
I. Importations - Einfuhren												
A. Oeufs en coquille - Schaleneier												
a) Toutes classes - Alle Klassen												
		(Danemark)	DM/kg	2,41	2,21	2,40	2,39	2,52	2,59	2,40	-	
		(Suède)	DM/kg	1,95	1,92	1,92	1,97	2,13	-	1,95	-	
		(Bulgarie)	DM/kg	1,97	1,94	2,01	2,11	2,20	2,38	2,01	-	
		(Pologne)	DM/kg	2,00	1,93	1,93	1,94	1,97	2,26	2,01	-	
		(Tchécoslovaquie)	DM/kg	-	1,93	1,95	1,99	2,06	-	1,97	-	
		(Hongrie)	DM/kg	-	2,04	-	2,02	1,96	-	2,04	-	
		(Argentine)	DM/kg	-	-	-	-	-	-	2,13	-	
		(Finlande)	DM/kg	-	1,93	1,93	1,93	1,95	1,96	1,96	-	
		(Roumanie)	DM/kg	-	1,94	-	-	-	-	1,99	-	
		(C.S.S.R.)	DM/kg	-	-	-	-	1,93	2,29	-	-	
		(Rép. Sud. Afr.)	DM/kg	-	-	-	-	-	-	2,11	-	
	France	(Pologne)	Ff/kg	2,27	-	-	-	-	-	-	-	
	Italia	(Danemark)	Lit/kg	-	334,0	340,0	375,5	432,0	472,0	397,0	375,0	
		(Suède)	Lit/kg	-	276,5	271,0	271,3	267,7	-	-	-	
		(Hongrie)	Lit/kg	-	317,4	-	273,5	276,0	-	-	-	
		(Pologne)	Lit/kg	-	288,2	281,3	278,5	271,4	353,8	323,8	288,0	
		(Israël)	Lit/kg	-	263,8	304,0	-	-	-	305,5	-	
		(Yougoslavie)	Lit/kg	-	335,0	339,8	326,7	333,6	350,0	-	-	
		(Tchécoslovaquie)	Lit/kg	-	269,4	294,0	287,0	-	-	-	-	
		(Bulgarie)	Lit/kg	-	305,2	307,6	314,3	306,6	305,5	306,2	303,0	
		(Roumanie)	Lit/kg	-	322,0	307,0	297,5	-	-	-	-	
		(Grèce)	Lit/kg	-	-	-	305,0	-	306,0	-	-	
		(Rép. Sud Afr.)	Lit/kg	-	-	315,0	-	316,0	336,0	315,0	307,0	
		(Argentine)	Lit/kg	-	-	-	-	349,0	357,3	334,5	374,0	
	Deutschland (BR)	(Danemark)	DM/kg	2,36	1,97	2,07	2,27	2,65	2,82	2,51	2,07	
		(Suède)	DM/kg	1,96	1,93	2,04	1,95	2,35	-	2,04	1,64	
		(Norvège)	DM/kg	-	-	-	-	2,19	-	-	-	
		(Tchécoslovaquie)	DM/kg	1,96	1,93	1,99	1,98	1,96	-	1,98	1,85	
		(Pologne)	DM/kg	2,04	1,93	1,93	-	1,96	2,49	-	-	
		(Bulgarie)	DM/kg	1,93	-	2,16	2,07	2,14	-	-	-	
		(Roumanie)	DM/kg	1,93	-	-	-	-	-	-	-	
		(Hongrie)	DM/kg	-	-	-	-	-	-	-	-	
		(Argentine)	DM/kg	-	-	-	-	1,95	-	-	1,96	
		(Finlande)	DM/kg	-	-	-	-	-	-	2,28	1,96	
		(Rép. Sud Afr.)	DM/kg	-	-	-	-	-	-	-	1,96	
			DM/kg	-	-	-	-	-	-	-	2,06	

21.3

10.1.64

Classes - Klassen	Pays de provenance et de destination - Einfuhr- und Ausfuhrland		Monnaie nat. Nat. Wahrung	Apr 1963	Mai	Jun	Juli	Aug	Sep	Oct	Nov
	Pays de destination - Einfuhrland	Pays de provenance - Ausfuhrland									
I. Importations - Einfuhren											
B. Oeufs sans coquille (à usage alimentaire) - Eier ohne Schale (genfessbar)											
a) Frais, conservés, sucrés - Frisch, haltbargemacht, gezuckert	-	-	-	-	-	-	-	-	-	-	-
b) Séchés, même sucrés - Getrocknet auch gezuckert	Deutschland (BR)	Chine	DM/kg	-	-	-	-	-	-	6,26	-
	Italia	(Argentine (Pologne	Lit/kg	-	-	-	-	-	-	1457,0	-
	Italia	(Yougoslavie (Tchécoslovaquie	Lit/kg	-	-	-	-	-	-	1100,0	-
		(Chine (Pologne	Lit/kg	-	-	-	-	-	-	370,0	-
		Israël	Lit/kg	-	-	-	-	-	-	388,0	-
			Lit/kg	-	-	-	-	-	-	385,0	-
			Lit/kg	-	-	-	-	-	-	350,0	392,0
			Ff/kg	-	-	-	-	-	-	-	2,63
C. Jaunes d'oeufs (à usage alimentaire) Eigelb (genfessbar)											
a) Frais, conservés, sucrés- Frisch, haltbar gemacht, gezuckert	Deutschland (BR)	(Ethiopie (Chine (Pologne	DM/kg	-	-	-	-	-	-	4,06	-
	Deutschland (BR)	(U.S.A. (Danemark	DM/kg	-	-	-	-	-	-	4,11	-
			DM/kg	-	-	-	-	-	-	4,20	-
			DM/kg	-	-	-	-	-	-	4,14	-
			DM/kg	-	-	-	-	-	-	4,92	-
	Italia	(Pologne (Chine	Lit/kg	-	-	-	-	-	-	1490,0	-
	Deutschland (BR)	(Chine	Lit/kg	-	-	-	-	-	-	1390,0	-
		(Chine	DM/kg	-	-	-	-	-	-	9,15	-
	Italia	(Yougoslavie (Chine (Tchécoslovaquie (Danemark (Pologne	Lit/kg	-	-	-	-	-	-	710,0	-
			Lit/kg	-	-	-	-	-	-	802,5	-
			Lit/kg	-	-	-	-	-	-	709,0	-
			Lit/kg	-	-	-	-	-	-	785,0	-
			Lit/kg	-	-	-	-	-	-	700,0	-

Classes - Klassen	Pays de provenance et de destination - Einfuhr- und Ausfuhrland		Monnaie nat.- Nat. Waehrung	Apr 1963	Mai	Jun	Jul	Aug	Sep	Oct	Nov
	Pays de provenance - Ausfuhrland	Pays de destination - Einfuhrland									
<u>Toutes classes - Alle Klassen</u>	Belgique	(Norvege)	Fb/kg	-	-	-	-	-	-	30,00	-
		(Autriche)	Fb/kg	20,00	24,75	26,05	28,57	24,11	24,88		
		(Algérie)	Fb/kg	25,09	22,30	22,59	29,57	23,85	18,76		
		(Royaume-Uni)	Fb/kg	26,09	-	36,44	-	-	31,39		
		(Suisse)	Fb/kg	22,45	24,65	24,58	30,03	25,84	24,15		
		(Espagne)	Fb/kg	27,58	-	-	-	-	-		
		(Congo (Léo))	Fb/kg	-	-	27,56	-	-	-		
		(Sénégal)	Fb/kg	-	-	26,49	31,14	28,23	26,93		
		France	(Suisse)	Ff/kg	3,84	3,47	3,42	3,36	4,16	4,44	
			(Guinée)	Ff/kg	3,91	3,52	4,66	5,44	4,50	4,92	
			(Mauritanie)	Ff/kg	4,28	4,15	4,50	5,47	5,77	5,25	
			(Algérie)	Ff/kg	4,19	4,42	5,00	5,42	4,49	4,64	
			(Sénégal)	Ff/kg	-	-	3,14	3,51	3,85	4,05	
			(Cameroun)	Ff/kg	-	-	-	-	5,61	5,72	
(Dahomey)	Ff/kg	-	-	-	-	-	4,92	5,16			

PRIX D'ECLUSE ET PRELEVEMENTS ENVERS LES PAYS TIERS POUR LES OEUFES DE VOLAILLES EN COQUILLE, LES OEUFES A COUVER, LES OEUFES DE VOLAILLE DEPOURVUS DE LEUR COQUILLE ET LE JAUNE D'OEUFES

EINSCHLEUSUNGSREISE UND ABSCHOPFUNGSBETRÄGE GEGENÜBER DRITTLÄNDERN FÜR EIER IN DER SCHALE, BRUTEIER, EIER OHNE SCHALE UND EIGELB VON HAUSGEFLÜGEL

Unités de compte et monnaie nationale / kg
Rechnungseinheiten und nationale Währung / kg

Pays importateur - Einfuhrland	Prix d'écluse - Einschleus.preise		Prélèvem. - Absch.bet.		Prix d'écluse - Einschleus.preise		Prélèvem. - Absch. beträge		Prix d'écluse - Einschleus.preise		Prélèvem. - Absch.bet	
	UC-RE	MM-NW	UC-RE	MM-NW	UC-RE	MM-NW	UC-RE	MM-NW	UC-RE	MM-NW	UC-RE	MM-NW
Periode de validité - Gültigkeitszeitraum	1.3.63 - 31.3.63		1.4.63 - 31.7.63		1.8.63 - 30.9.63		1.10.63-1.12.63		1.10.63-31.10.63		1.1.64 - 31.3.64	

A. OEUFES DE VOLAILLE EN COQUILLE, frais ou conservés
EIER VON HAUSGEFLÜGEL IN DER SCHALE, frisch oder haltbar gemacht

BELGIQUE	24,99	5,83	24,12	6,55	24,45	6,57	24,47	6,55	24,13	6,50
DEUTSCHLAND (BR)	1,999	0,800	1,930	0,880	1,956	0,900	1,958	0,91	1,930	0,86
FRANCE	2,468	0,820x	2,382	0,900x	2,414	0,850x	2,415	0,87x	2,382	0,80x
ITALIA	312,4	39,0	301,5	48,0	305,6	59,0	305,9	64,0	301,6	67,0
LUXEMBOURG	24,99	7,26	24,12	7,41	24,45	7,63	24,47	8,01	24,13	7,65
NEDEPLAND	1,809	0,320	1,745	0,350	1,770	0,370	1,772	0,37	1,747	0,38

REMARQUE/BEMERKUNG :

x : Si la France fait usage de saisonnalisation des prélèvements extracommunautaires, ces montants deviennent respectivement :
Wenn Frankreich die Innergemeinschaftlichen Abschöpfungen saisonalisiert, werden diese Beträge :

B. OEUFES A COUVER DE VOLAILLE EN COQUILLE - BRUTEIER VON HAUSGEFLÜGEL IN DER SCHALE

BELGIQUE	24,99	5,83	24,12	6,56	24,45	6,57	24,47	6,55	24,13	6,59
DEUTSCHLAND (BR)	1,999	0,800	1,930	0,880	1,956	0,900	1,958	0,91	1,930	0,86
FRANCE	2,468	0,820	2,382	0,900	2,414	0,850	2,415	0,87	2,382	0,80
ITALIA	312,4	39,0	301,5	48,0	305,6	59,0	305,9	64,0	301,6	67,0
LUXEMBOURG	24,99	7,26	24,12	7,41	24,45	7,63	24,47	8,01	24,13	7,65
NEDEPLAND	1,809	0,320	1,746	0,350	1,770	0,370	1,772	0,37	1,747	0,38

	Prix d'éclosure Einschleus. preise		Prélèvem. Absch. betr.		Prix d'éclosure Einschleus. preise		Prélèvem. Absch. betr.		Prix d'éclosure Einschleus. preise		Prélèvem. Absch. betr.	
	UC-RE	MM-NIV	MM-NIV	MM-NIV	UC-RE	MM-NIV	MM-NIV	MM-NIV	UC-RE	MM-NIV	MM-NIV	MM-NIV
Période de validité Gültigkeitszeitr.	1.4.63	27.6.63			28.6.63	31.7.63	1.8.63	30.9.63	1.10.63	31.12.63	1.1.64	31.3.64
Pays importateur- Einfuhrland												

B. JAUMES D'ŒUFS DE VOLAILLE (à usage alimentaire) -
EIGELB VON HAUSGEBLUGEL (geniessbar)

a) Frais, conservés, sucrés - Frisch, haltbar gemacht, gezuckert

BELGIE DEUTSCHLAND (BR) FRANCE ITALIA LUXEMBOURG NETERLAND	Prélèv. sous A. mult. par		Prélèv. sous A. mult. par		Prélèv. sous A. mult. par		Prélèv. sous A. mult. par		Prélèv. sous A. mult. par		Prélèv. sous A. mult. par	
	UC-RE	MM-NIV	MM-NIV	MM-NIV	UC-RE	MM-NIV	MM-NIV	MM-NIV	UC-RE	MM-NIV	MM-NIV	MM-NIV
	64,86	2,18	62,60	2,27	63,26	2,27	63,32	2,27	63,32	2,27	62,61	2,27
	5,188	2,18	5,088	2,27	5,061	2,27	5,095	2,27	5,095	2,27	5,000	2,27
	6,404	2,27	6,181	2,27	6,246	2,27	6,252	2,27	6,252	2,27	6,182	2,27
	810,7	2,27	782,50	2,27	790,8	2,27	791,4	2,27	791,4	2,27	782,5	2,27
	64,86	2,27	62,60	2,27	63,26	2,27	63,32	2,27	63,32	2,27	62,61	2,27
	4,605	2,27	4,532	2,27	4,580	2,27	4,584	2,27	4,584	2,27	4,533	2,27
	1,2971	2,27	1,2520	2,27	1,2652	2,27	1,2652	2,27	1,2652	2,27	1,2522	2,27
		2,27		2,27		2,27		2,27		2,27		2,27

b) Séchés, même sucrés - Getrocknet, auch gezuckert

BELGIE DEUTSCHLAND (BR) FRANCE ITALIA LUXEMBOURG NETERLAND	Prélèv. sous A. mult. par		Prélèv. sous A. mult. par		Prélèv. sous A. mult. par		Prélèv. sous A. mult. par		Prélèv. sous A. mult. par		Prélèv. sous A. mult. par	
	UC-RE	MM-NIV	MM-NIV	MM-NIV	UC-RE	MM-NIV	MM-NIV	MM-NIV	UC-RE	MM-NIV	MM-NIV	MM-NIV
	128,18	4,43	122,94	4,43	124,22	4,43	124,33	4,43	124,33	4,43	122,96	4,43
	10,254	4,26	9,835	4,43	9,936	4,43	9,946	4,43	9,946	4,43	9,837	4,43
	12,657	4,43	12,139	4,43	12,266	4,43	12,277	4,43	12,277	4,43	12,141	4,43
	1,902,3	4,43	1,536,7	4,43	1,552,8	4,43	1,554,1	4,43	1,554,1	4,43	1,537,0	4,43
	128,18	4,43	122,94	4,43	124,22	4,43	124,33	4,43	124,33	4,43	122,96	4,43
	9,280	4,26	8,900	4,43	8,994	4,43	9,002	4,43	9,002	4,43	8,992	4,43
	2,5636	4,43	2,4587	4,43	2,4844	4,43	2,4866	4,43	2,4866	4,43	2,4592	4,43
		4,26		4,43		4,43		4,43		4,43		4,43

Période de validité Gültigkeitszeitr.	Prix d'écluse Einschleus.preise		Prélèvem. Absch.betr.		Prix d'écluse Einschleus.preise		Prélèvem. Absch.betr.		Prix d'écluse Einschleus.preise		Prélèvem. Absch.betr.	
	UC-RE	MP-MY	MP-MY	MP-MY	UC-RE	MP-MY	MP-MY	MP-MY	UC-RE	MP-MY	MP-MY	MP-MY
	1.4.63 - 27.5.63	28.6.63 - 31.7.63	1.8.63 - 30.9.63	1.10.63 - 31.12.63	1.1.64 - 31.3.64							
Pays importateur- Einfuhrland	UC-RE	MP-MY	MP-MY	UC-RE	MP-MY	MP-MY	MP-MY	UC-RE	MP-MY	MP-MY	MP-MY	MP-MY

C. ŒUFS DE VOLAILLE DEPOURVUS DE COQUILLE (à usage alimentaire) -
EIER OHNE SCHALF VON HAUSGEFLUGEL (genussbar)

a) Frais, conservés, sucrés - Frisch, haltbar gemacht, gezuckert

BELGIQUE DEUTSCHLAND (BR)	34,37 2,740	Prélèv. sous A mult. par 1,14	31,04 2,483	Prélèv. sous A mult. par 1,14	31,37 2,510	Prélèv. sous A mult. par 1,14	31,40 2,512	Prélèv. sous A mult. par 1,14	31,05 2,494	Prélèv. sous A mult. par 1,14
FRANCE	3,393	Absch. betr. 1,14	3,065	Absch. betr. 1,14	3,098	Absch. betr. 1,14	3,101	Absch. betr. 1,14	3,065	Absch. betr. 1,14
ITALIA	429,6	0,6208	388,00	0,6273	392,1	0,6280	392,5	0,6209	388,1	0,6209
LUXEMBOURG	34,37	31,04	31,04	31,37	31,37	31,40	31,40	31,05	31,05	31,05
NEDELAND	2,488	2,247	2,247	2,271	2,271	2,273	2,273	2,248	2,248	2,248
		1,14		1,14		1,14		1,14		1,14

b) Sèchés même sucrés - Getrocknet, auch gezuckert

BELGIQUE DEUTSCHLAND (BR)	123,19 9,855	Prélèv. sous A mult. par 4,31	113,06 9,044	Prélèv. sous A mult. par 4,31	114,31 9,144	Prélèv. sous A mult. par 4,31	114,41 9,153	Prélèv. sous A mult. par 4,31	112,08 9,048	Prélèv. sous A mult. par 4,31
FRANCE	12,163	Absch. betr. 4,31	11,123	Absch. betr. 4,31	11,287	Absch. betr. 4,31	12,970	Absch. betr. 4,31	11,185	Absch. betr. 4,31
ITALIA	1.539,8	2,2611	1.413,2	2,2861	1.428,8	2,2832	1.430,1	2,2615	1.413,4	2,2615
LUXEMBOURG	123,19	113,06	113,06	114,31	114,31	114,41	114,41	112,08	112,08	112,08
NEDELAND	8,919	8,185	8,185	8,276	8,276	8,283	8,283	8,187	8,187	8,187
		4,31		4,31		4,31		4,31		4,31

PRIX DE MARCHÉ POUR LES VOLAILLES (MOYENNES HEDDQUAIALES)
MARKTPRIJSE FÜR HAUSEFLUGEL (MOGGENMICHSCHNITT)

Monnaie nationale/kg
Nationale Währung/kg

PERIODE	BELGIQUE Deinze		DEUTSCHLAND (BR) Hamburg		FRANCE Halles centrales de Paris	
	Poulets d'engraissement 1ère qualité	Poules à bouillir 1ère qualité	Prêt-fertige Poulets (Amerikanische)	Hühner (Holländische)	Poulets d'engraissement 1ère qualité	Poules à bouillir 1ère qualité (poules cocotte)
	Prix de gros à l'achat Poids vif		Grosshandelsverkaufspreis Schlachtgewicht		Prix de gros à la vente Poids abattu	
	Fb	Fb	Dfl	Dfl	Ff	Ff
4.11 - 10.11	22,50	16,00	-	4,10 0	3,420	3,790
11.11 - 17.11	23,50	16,50	-	4,100	3,820	3,760
18.11 - 24.11	28,00	16,00	-	4,100	3,220	4,000
25.11 - 1.12	22,00	15,50	-	4,050	3,180	3,820
2.12 - 8.12	22,00	15,50	-	4,050	3,500	3,920
9.12 - 15.12	23,00	16,50	-	3,930	3,560	3,920
16.12 - 22.12	23,00	16,50	-	3,930	4,150	3,900
23.12 - 29.12	23,00	16,50	-	3,930	4,360	4,000
30.12 - 5.1	23,00	16,50	-	3,930	3,440	3,730
	ITALIA Milano		LUXEMBOURG		NEDERLAND (1)(2)	
	Pacova					
	Allev. rurale la scelta	Polli Allev. intensivo la scelta	Poulets d'engraissement	Poules à bouillir	Kuikens 1e kwaliteit	Kippen 1e kwaliteit
	Lit	Lit	Prix de gros à la vente Poids abattu		Coefficient de rendement 70% Ausschlagungsgrad 70 %	
			Flux	Flux	Grootaan eisverkooprijks Geslacht gewicht	
					Ff	Ff
4.11 - 10.11	710,0	330,0	43,00	37,00	2,900	2,710
11.11 - 17.11	710,0	330,0	43,00	37,00	2,910	2,720
18.11 - 24.11	690,0	325,0	43,00	37,00	2,850	2,700
25.11 - 1.12	670,0	335,0	43,00	37,00	2,800	2,700
2.12 - 8.12	670,0	360,0	40,00	33,00	2,830	2,700
9.12 - 15.12	660,0	395,0	43,00	37,00	2,880	2,700
16.12 - 22.12	700,0	425,0	43,00	37,00	2,880	2,710
23.12 - 29.12	725,0	-	43,00	37,00	2,900	2,700
30.12 - 5.1	725,0	-	43,00	37,00	2,860	2,670

(1) Prix de gros à la vente, calculé par le "Produkttschap voor Pluivee en Eieren" - Grosshandelsverkaufspreis, ausgerechnet durch "Produkttschap voor Pluivee en Eieren".

(2) Nouvelle série - Neue Reihe

PRIX DES VOLAILLES DANS LES ECHANGES INTRACOMMUNAUTAIRES (MOYENNES HEBDOMADAIRES)
 PREISEN IM ERGEBNISCHWÄRMEL FÜR HAUSGEFLÜGEL (WOCHENDURCHSCHNITTE)

Nature du produit - Warenbezeichnung	Pays de provenance et de destination - Einfuhr- und ausfuhrland		Monnaie nat. Nat. Währung	4.11-	11.11-	13.11-	25.11-	2.12-	9.12-	16.12-	23.12	30.12
				10.11	17.11	24.11	1.12	8.12	15.12	22.12	29.12	5.1

1. Importations - Einfuhren

	Pays de destination - Einfuhrland		Pays de provenance - ausfuhrland	Monnaie nat. Nat. Währung	4.11-	11.11-	13.11-	25.11-	2.12-	9.12-	16.12-	23.12	30.12	
					10.11	17.11	24.11	1.12	8.12	15.12	22.12	29.12	5.1	
A. Volailles vivantes - Lebendiges Gefflügel a) ce max. 185 g - von max. 185 g Sans distinction-dine Bezeichnung	France	(U.E.B.L. Italia (Nederland)		Ff/pièce	0,59	0,59	-	1,37	3,84	0,59	0,97			
				Ff/pièce	-	-	2,62	-	-	-	-	-	-	
				Ff/pièce	4,17	4,26	4,21	-	-	4,23	-	4,26	-	
b) Supérieur à 185 gr-über 185 g Poules et Poullets - Hühner und Junghühner	Italia	Nederland		Lit/kg	305,0	311,0	311,0	320,0	320,0	
	France	U.E.B.L.		Ff/pièce	-	-	-	-	-	-	2,67			
B. Volailles abattues - Schlacht- geflügel a) Poules et poullets - Hühner und Junghühner aa) Coefficient de rendement 83 % Ausschlachtungsgrad 83% - Peules à bouillir - Suppenhühner - Poullets à rôtir - Brathühner	Luxembourg	Belgique		Flux/kg	33,00	33,00	34,00	34,00	34,00	33,00	34,00			
				Flux/kg	40,00	40,00	40,00	42,00	42,00	41,00	42,00	42,00		
	Luxembourg	Belgique		Flux/kg	33,00	33,00	34,00	34,00	34,00	33,00	34,00			
				Flux/kg	40,00	40,00	40,00	42,00	42,00	41,00	42,00	42,00		

Mature du produit - Marenbezeichnung	Pays de provenance et de destination - Einfuhr- und Ausfuhrland		Monnaie nat. Nat. Währung	4.11- 10.11	11.11- 17.11	10.11- 24.11	25.11- 1.12	2.12- 6.12	9.12- 15.12	16.12- 22.12	23.12- 29.12	30.12- 5.1
	Pays de destination - Einfuhrland	Pays de provenance Ausfuhrland		Dh/kg DM/kg DM/kg DM/kg DM/kg Fb/kg	3,00 2,70 3,07 3,10 3,00 45,09	3,00 2,75 3,04 3,10 3,00 -	- - 3,07 3,15 - 45,00	2,55 2,70 3,02 3,08 2,95 -	2,90 2,68 2,98 2,90 2,95 41,12	2,70 2,70 2,96 3,08 2,95 41,13	2,70 2,70 2,98 3,08 2,95 ...	2,70 2,70 2,98 3,08 2,95 ...
1. Importations - Einfuhren												
bb) Coefficient de rendement 70 % Ausschlachtungsgrad 70 % - Foulés à bouillir - Suppenkücher - Poulets à rôtir - Brathähnchen	Deutschland (BR)	(Belgique France Niederland)	Dh/kg DM/kg DM/kg	3,00 2,70 3,07	3,00 2,75 3,04	- - 3,07	2,55 2,70 3,02	2,90 2,68 2,98	2,70 2,70 2,96	2,70 2,70 2,98	2,70 2,70 2,98	30.12- 5.1
cc) Coefficient de rendement 55 % Ausschlachtungsgrad 55 % dd) Sans désignation de qualité - ohne Qualitätsbezeichnung	Deutschland (BR)	(Belgique France Niederland)	DM/kg DM/kg Fb/kg	3,10 3,00 45,09	3,10 3,00 -	3,15 - 45,00	3,08 2,95 -	2,90 2,95 41,12	3,08 2,95 41,13	3,08 2,95 ...	3,08 2,95 ...	30.12- 5.1
b) Dinés - Puten	France	U. E. B. L.	Ff/kg	3,14	-	3,14	3,14	3,14	2,06	3,07	3,07	30.12- 5.1
c) Canards - Enten												
aa) Coefficient de rendement 67 % Ausschlachtungsgrad 67 %	France	Niederland	Ff/kg	2,69	-	-	2,52	-	-	-	-	30.12- 5.1
bb) Coefficient de rendement 67 % Ausschlachtungsgrad 67 % - Jusque 600 gr - bis 600 gr - plus de 600 gr - über 600 g - sans désignation - ohne Bezeichnung	Deutschland (BR)	Niederland	Dh/kg	-	2,96	2,96	2,99	-	-	-	-	30.12- 5.1
	Deutschland (BR)	Niederland	Dh/kg	-	2,87	2,93	2,99	-	-	-	-	30.12- 5.1
	Deutschland (BR)	Niederland	Dh/kg	-	-	-	-	2,59	3,01	2,98	2,98	30.12- 5.1

Nature du produit * Warenbezeichnung	Pays de provenance et de destination - Einfuhr- und Ausfuhrland		Norme nat. Nat. Wahrung	4.11- 10.11	11.11- 17.11	18.11- 24.11	25.11- 1.12	2.12- 8.12	9.12- 15.12	16.12- 22.12	23.12- 29.12	30.12 5.1
	Pays de provenance - Ausfuhrland	Pays de destination - Einfuhrland										
A. Volailles vivantes - Lebendes Geflügel a) de max 135 gr-ven max 135 g - Sans distinction - ohne Bezeichnung	France	U.E.B.L.	Ff/pièce	-	1,50	-	-	-	-	-	-	-
b) Supérieur à 135 gr-über 135 g - Poulets - Hühner - Poulets - Junghühner	Niederland Niederland	Deutschland (DR) Deutschland (BR)	Ff/kg Ff/kg	1,54 1,76	1,53 1,75	1,52 1,76	1,56 1,76	1,53 1,78	1,59 1,75	1,59 1,78	1,56 1,79	1,59 1,76
c) Sans distinction de poids - ohne Gewichtsbzeichnung - Poulets - Junghühner	Belgique	(France (Deutschland (DR)	Fb/kg Fb/kg	23,01	23,27	22,90	22,34	21,97	21,47	16,00 24,67	-	-
- Poules et Poulets - Hühner und Junghühner	France	Deutschland (BR)	Ff/kg	-	-	-	-	-	-	3,50	-	-
B. Volailles abattues - Schlachtgeflügel a) Poules et poulets - Hühner und Junghühner aa) Coefficient de rendement 83% - Aus Schlachtungsgrad 83% - Poulets à rôtir Brathühner - Sans distinction - ohne Bezeichnung	Belgique France	France (Deutschland (BR) (Italia	Fb/kg Ff/kg Ff/kg	32,00 4,06	37,00 4,34	32,00 4,12	32,00 4,33	32,00 3,82	32,00 3,54	32,00 3,67 7,29	-	-
bb) Coefficient de rend. 70% Aus Schlachtungsgrad 70% - Poulets à bouillir - Poulets à rôtir Brathühner	Belgique Niederland Belgique Niederland Italia France	(France (Deutschland (BR) Deutschland (BR) Deutschland (BR) Deutschland (BR) Deutschland (BR) Deutschland (BR)	Fb/kg Fb/kg Ff/kg Fb/kg Ff/kg Lit/kg Ff/kg	36,64 2,71 39,24 2,90 460,0 3,46	33,65 2,72 39,18 2,91	32,01 2,70 39,06 2,88	35,12 2,70 39,44 2,89 3,44	35,42 2,70 39,20 2,83	29,90 34,04 2,70 33,24 2,63 ... 3,65	32,89 2,71 38,86 2,63 ... 3,64	2,70 2,90	2,67 2,66
- Sans distinction ohne Bezeichnung	France	Deutschland (BR)	Ff/kg	3,49	3,49	3,63	3,44	3,86	3,65	3,64	-	-

11. Exportations - Ausfuhren

Nature du produit - Warenbezeichnung	Pays de provenance et de destination - Einfuhr- und Ausfuhrland		Monnaie nat. Nat. Währung		4.11- 10.11	11.11- 17.11	16.11- 24.11	25.11- 1.12	2.12- 8.12	9.12- 15.12	16.12- 22.12	23.12- 29.12	30.12 5.1
	Pays de provenance - Ausfuhrland	Pays de destination - Einfuhrland											
cc) Coefficient de rendement 65% Ausschlachtungsgrad 65% - Poulets à rôtir-Brathühner • Sans distinction - ohne Bezeichnung	Belgique	Deutschland (BR)	Ff/kg		45,17	42,98	43,67	-	43,61	42,67	43,37		
	France	Deutschland (BR)	Ff/kg		3,76	3,78	3,84	3,61	3,73	3,55	3,76		
dd) Sans désignation de qualité- ohne Qualitätsbezeichnung	France	Deutschland (BR)	Ff/kg		-	-	3,51	3,55	3,05	-	-		
	France	(Italia Deutschland (BR) France Deutschland	Ff/kg Ff/kg Fb/kg Fb/kg		- - - -	- - - -	- - - -	8,00 - - 68,53	- - - -	- - - -	- - 54,76 -	7,69 75,28 -	
b) Dindes - Puten	France	Deutschland (BR)	Ff/kg		-	6,18	6,81	-	-	-	6,60		
	Belgique	Deutschland (BR)	Fb/kg		-	-	33,75	-	-	33,76	-		
c) Canards - Enten	France	Deutschland (BR)	Ff/kg		-	-	-	-	-	-	5,67		
	France	Deutschland (BR)	Ff/kg		-	-	-	-	-	-	-		
aa) Coefficient de rendement 67% Ausschlachtungsgrad 67%	France	Deutschland (BR)	Ff/kg		-	-	-	-	-	11,00	-		
	Belgique	Deutschland (BR)	Fb/kg		-	-	-	-	-	-	-		
bb) Coefficient de rendement 67% Ausschlachtungsgrad 67%	France	Deutschland (BR)	Ff/kg		-	-	-	-	-	-	-		
	France	Deutschland (BR)	Ff/kg		-	-	-	-	-	-	-		
cc) Sans désignation de qualité Ohne Qualitätsbezeichnung	France	Deutschland (BR)	Ff/kg		-	-	-	-	-	-	-		
	France	Deutschland (BR)	Ff/kg		-	-	-	-	-	-	-		
d) Pintades - Perlhühner	France	Deutschland (BR)	Ff/kg		-	-	-	-	-	-	-		
	France	Deutschland (BR)	Ff/kg		-	-	-	-	-	-	-		
e) Gans - Gänse	France	Deutschland (BR)	Ff/kg		-	-	-	-	-	-	-		
	France	Deutschland (BR)	Ff/kg		-	-	-	-	-	-	-		
aa) Coefficient de rendement 62% Ausschlachtungsgrad 62%	France	Deutschland (BR)	Ff/kg		-	-	-	-	-	-	-		
	France	Deutschland (BR)	Ff/kg		-	-	-	-	-	-	-		
bb) Coefficient de rendement 75% Ausschlachtungsgrad 75%	France	Deutschland (BR)	Ff/kg		-	-	-	-	-	-	-		
	France	Deutschland (BR)	Ff/kg		-	-	-	-	-	-	-		
cc) Sans désignation de qualité ohne Qualitätsbezeichnung	France	Deutschland (BR)	Ff/kg		-	-	-	-	-	-	-		
	France	Deutschland (BR)	Ff/kg		-	-	-	-	-	-	-		

11. Exportations - Ausfuhren

**PREISE DES VOLAILLES DANS LES EXPORTATIONS (MOYENNES MENSUELLES)
PREISE IN VERGEMEINSCHAFTLICHEN WAHRUNG FÜR HAUSGEFÜGEL (MISCHTÜRCHENSCHNITTE)**

Nature du produit - Warenbezeichnung	Pays de provenance et de destination - Einfuhr- und Ausfuhrland		Monnaie nat. - Nat. Währung	1963											
	Pays de destination - Einfuhrland	Pays de provenance - Ausfuhrland		Apr	Mai	Jun	Jul	Avg	Sep	Oct	Nov				
I. Importations - Einfuhr															
A. Volailles vivantes - lebendes Geflügel															
a) de max. 1,5 gr-vin max. 1,5 g sans distinction - ohne Bezeichnung	France	(Italia) (Niederland) (Deutschland (GR)) (U.E.C.L.)	Ff/pièce Ff/pièce Ff/pièce Ff/pièce	3,26 2,29 - -	2,61 2,56 2,32 -	2,71 1,61 - -	3,07 1,36 - -	2,67 2,47 - -	5,40 2,04 2,56 -	2,78 3,41 1,29 -	2,32 4,21 - 0,35				
b) supérieur à 1,5 gr-über 1,5g	France	U.E.C.L.	Ff/pièce	3,37	3,53	2,43	-	2,57	-	-	-				
- poules et poullets - Hühner und Junghühner	France	(Niederland) (U.E.C.L.)	Liv/kg Liv/kg	- -	303,3 -	373,5 527,0	320,5 -	289,3 -	207,0 -	- -	211,6 -				
- Dics - Gänse	France	Niederland	Ff/kg	-	-	-	-	12,63	7,32	4,39	-				
c) Sans distinction de poids - ohne Gewichtbezeichnung	Belgique	Niederland	Ff/kg	-	-	23,5	23,54	-	-	-	-				
B. Volailles abattues - Schlachtagel															
a) routes et routets - Hühner und Junghühner	Deutschland (GR)	(Belgique) (France) (Niederland) Belgique	Df/kg Df/kg Df/kg Flux/kg	2,47 1,31 2,75 37,50	2,65 2,34 2,33 35,23	- 2,57 2,55 34,00	- 2,53 34,60	- 2,42 33,20	- - 33,30	- - 32,30	- - 33,50				
aa) Coefficient de rendement 33 % - Ausschlagungsgrad 33 %	Deutschland (GR)	(Belgique) (France) (Niederland)	Df/kg Df/kg Df/kg	2,32 2,51 2,79	- 2,53 2,67	- -	- 2,73	- 2,34	- -	3,00 -	- -				
- Poultes à bouillir - Suppenhühner	Luxembourg	Belgique	Flux/kg	37,50	50,20	44,50	43,00	40,30	41,00	35,30	33,50				
- Poultes à saïir * - Brathühner	Deutschland (GR)	(Belgique) (France) (Niederland)	Df/kg Df/kg Df/kg	2,47 1,31 2,75	2,65 2,34 2,33	2,57 2,55	2,53	2,42	- -	3,00 -	- -				
- Sans distinction - ohne Bezeichnung	Luxembourg France	Belgique (U.E.C.L.) (Niederland)	Flux/kg Ff/kg Ff/kg	45,00 3,47 3,36	50,20 3,71 3,39	44,50 3,13 3,44	43,00 -	40,30 -	41,00 -	35,30 3,54	33,50 -	40,50 -	-		

Nature du produit - Warenbezeichnung	Pays de provenance et de destination - Einfuhr- und Ausfuhrland		Monnaie nat. Nat. Wahrung	Apr 1963	Mai	Jun	Jul	Aug	Sep	Oct	Nov
	Pays de destination - Einfuhrland	Pays de provenance - Ausfuhrland									
bb) Coefficient de rendement 70 % Ausschlachtungsgrad 70 % - Poules à bouillir - Suppenhühner	Deutschland (BR)	(Belgique France Nederland Nederland)	Di/kg Di/kg Di/kg Fb/kg	2,79 2,63 2,94 -	2,63 2,82 3,03 -	2,69 2,63 3,03 -	2,64 2,71 2,97 -	2,71 2,86 2,98 -	- 2,91 2,96 31,00	3,00 2,70 2,95 -	2,85 2,72 3,05 -
	Belgique	Nederland	Fb/kg	-	-	-	-	-	44,79	44,76	45,09
	- Poulets à rôtir - Brathühner	Belgique Deutschland (BR)	Nederland (Belgique France Nederland Italia Nederland)	Fb/kg Di/kg Di/kg Di/kg Di/kg Ff/kg	41,79 2,67 2,75 2,99 - 3,80	2,65 2,61 2,81 3,01 - 3,86	2,70 2,75 2,83 - 3,81	2,61 2,78 3,03 - -	3,00 2,87 3,01 - 3,77	3,12 2,89 3,05 - -	3,16 3,54 3,12 3,40 -
cc) Coefficient de rendement 65 % - Ausschlachtungsgrad 65 % - Poulets à rôtir - Brathühner	France	Nederland	Ff/kg	3,80	3,86	3,81	-	-	-	-	-
	Deutschland (BR)	(Belgique France Nederland Nederland)	Di/kg Di/kg Di/kg Ff/kg	2,86 2,99 3,26 -	2,68 2,99 3,30 4,11	- 2,97 3,23 4,02	- 3,06 3,41 -	- 3,08 3,34 -	- 3,04 3,31 -	- 3,12 3,35 -	- - - -
	- Sans distinction - Ohne Bezeichnung	France	Nederland	Ff/kg	-	-	-	-	-	-	-
dd) Sans désignation de qualité - Ohne Qualitätsbezeichnung - Poules à bouillir - Suppenhühner - Sans distinction - Ohne Qualitätsbezeichnung	Italia	Nederland	Lit/kg	-	450,0	423,0	-	-	-	-	-
	France	U.E.S.L.	Ff/kg	3,50	3,80	3,19	3,20	3,03	3,07	3,14	3,14
	- Sans distinction - Ohne Qualitätsbezeichnung	France	Ff/kg	-	-	-	-	-	-	-	-

1. Importations * Einfuhr

Noms de produits Beschreibungen	Pays de provenance et de destination - Einfuhr- und Ausfuhrland		Monnaie nat. Wet. Ehrung	Apr 1963	Mai	Jun	Jul	Aug	Sep	Oct	Nov
	Pays de destination - Einfuhrland	Pays de provenance - Ausfuhrland									

1. Importations - Einfuhr

	Pays de destination - Einfuhrland		Pays de provenance - Ausfuhrland	Monnaie nat. Wet. Ehrung	Apr 1963	Mai	Jun	Jul	Aug	Sep	Oct	Nov
b) Canards - Enten												
aa) Coefficient de rendement 87 % - Auszuschlagungsgrad 87 %	France	Niederland	Niederland	Ff/kg	2,51	2,36	2,97	-	2,43	3,36	2,56	2,63
ab) Coefficient de rendement 67% Auszuschlagungsgrad 67 %	France	U.S.A.M.L.	U.S.A.M.L.	Ff/kg	4,14	4,01	4,04	-	4,03	-	-	-
ac) Sans designation de qualite ohne Qualitätsbezeichnung	Deutschland (BR) Deutschland (BR)	Deutschland (BR) Deutschland (BR)	Niederland Niederland	M/kg M/kg	-	-	-	-	-	-	-	2,97
					-	-	-	-	-	-	-	2,93
	Italia	Niederland	Niederland	Lit/kg	-	296,0	2,92	-	-	-	-	-

22.2
10.1.64

102/94/54

Nature du produit - Warenbezeichnung	Pays de provenance et de destination - Einfuhr- und Ausfuhrland		Monnaie nat. Nat. Wahrung	Apr 1963	Mai	Jun	Jul	Aug	Sep	Oct	Nov	
	Pays de provenance - Ausfuhrland	Pays de destination - Einfuhrland										
A. Volailles vivantes - Lebendes Geflügel a) de max. 185 gr - von max. 185 g - Sans distinction - Ohne Bezeichnung	France	(U.E.B.L. Italia Deutschland (BR)	Ff/pièce	1,24	1,25	2,00	3,36	1,06	0,80	-	1,50	
		(Deutschland (BR)	Ff/pièce	0,23	-	-	-	-	-	-	-	-
		(Deutschland (BR)	Ff/pièce	-	2,40	-	-	-	-	-	-	-
b) Supérieur à 185 gr - über 185g - Poules - Hühner - Poulets - Junghühner	Nederland Nederland	Deutschland (BR)	Ff/kg	2,04	1,77	1,75	1,67	1,50	1,48	1,53	1,54	
		Deutschland (BR)	Ff/kg	1,80	1,79	1,76	1,74	1,73	1,74	1,77	1,76	
c) Sans distinction de poids - Ohne Gewichtsbezeichnung - Poulets - Junghühner	Belgique	(Deutschland (BR)	Fb/kg	23,66	20,91	21,00	21,78	23,88	25,00	23,42	22,88	
		(France	Fb/kg	32,36	33,64	26,52	-	-	-	-	-	
		(Nederland	Fb/kg	28,42	-	-	-	-	-	-	-	-
		Deutschland (BR)	Ff/kg	-	-	-	-	-	-	-	4,40	-
B. Volailles abattues - Schlachtgeflügel a) Poules et poulets - Hühner und Junghühner aa) Coefficient de rendement 83% - Ausschlachtungsgrad 83% - Poules à bouillir - Suppenhühner - Poulets à rôtir - Brathühner	Nederland	Deutschland (BR)	Ff/kg	2,53	2,39	2,32	2,20	2,14	2,07	-	-	
		Deutschland (BR)	Ff/kg	2,46	2,46	2,45	2,44	2,43	2,40	-	-	
	Nederland	(France	Fb/kg	37,39	37,78	33,25	32,50	30,08	31,84	32,00	33,25	
		(Deutschland (BR)	Fb/kg	43,31	34,23	34,63	-	-	-	-	-	
	France	(Deutschland (BR)	Ff/kg	4,20	3,59	4,45	4,88	4,17	3,86	4,19	4,22	
		(Italia	Ff/kg	-	11,76	-	10,01	-	4,71	6,39	-	
- Sans distinction - Ohne Bezeichnung		(U.E.B.L.	Ff/kg	8,74	-	-	-	-	-	-	-	

2. Exportations - Ausfuhr

Nature du produit - Anpreiszeichnung	Pays de provenance et de destination - Einfuhr- und Ausfuhrland		Monnaie nat. Nat. - aehrung	1963							
	Pays de provenance - Ausfuhrland	Pays de destination - Einfuhrland		Mai	Jun	Jul	Aug	Sep	Oct	Nov	
2. <u>Exposition - Ausfuhr</u> bb) Coefficient de rendement. 70% Ausschlechtsgrad 70% - Poulets à bouillir - Suppenhühner - Paquets à rôtir-Brathühner - sans distinction - ohne Bezeichnung cc) Coefficient de rendement 65% Ausschlechtsgrad 65% - Paquets à rôtir-Brathühner - Sans distinction - ohne Bezeichnung ddd) Sans désignation de qualité ohne Qualitätsbezeichnung - Paquets à bouillir - Suppenhühner - Autr.s - andere b) <u>Dindes - Puten</u> c) <u>Canards - Enten</u> aa) Coefficient de rendement. 57% ...	Belgique	Deutschland (BR)	Fb/kg	31,52	32,71	32,24	35,67	33,51	36,51	34,61	
	Niederland	Deutschland (BR)	Ff/kg	2,35	2,76	2,73	2,70	2,71	2,71	2,71	
	Belgique	Deutschland (BR)	Fb/kg	33,11	34,11	34,09	36,59	33,57	33,71	39,33	
	Niederland	(France)	Fb/kg	-	51,66	-	-	-	-	-	-
	Italien	Deutschland (BR)	Ff/kg	2,75	2,77	2,30	2,79	2,33	2,83	2,90	
	France	Deutschland (BR)	Lit/kg	-	-	-	-	-	463,0	463,0	
	France	(Deutschland (BR)	Ff/kg	3,15	3,69	3,50	3,52	3,55	3,79	3,51	
	Italien	(Niederland)	Ff/kg	-	-	-	-	-	-	3,30	
		Deutschland (BR)	Lit/kg	-	-	-	-	466,0	-	-	-
		Belgique	Deutschland (BR)	Fb/kg	36,05	37,53	37,36	45,74	42,09	43,33	43,94
	France	Deutschland (BR)	Ff/kg	3,60	3,70	3,35	3,79	3,76	3,71	3,75	
	Italien	Deutschland (BR)	Lit/kg	-	-	-	-	-	-	-	
	France	(Deutschland (BR)	Ff/kg	3,49	3,73	3,40	2,16	3,40	3,53	3,53	
	France	(U.S.C.L.	Ff/kg	3,55	-	-	-	-	-	-	
	Belgique	Italien	Ff/kg	-	-	-	-	-	-	6,9	
	France	Deutschland (BR)	Fb/kg	-	-	-	-	-	-	52,53	
	France	Deutschland (BR)	Ff/kg	6,25	-	-	5,59	5,53	5,90	6,50	

22.2
10.1.64

Nature du produit - Kartenbezeichnung	Pays de provenance et de destination - Einfuhr- und ausfuhrland		Monnaie nat. Nat. Lahrung	Apr 1963	Mai	Jun	Jul	Aug	Sep	Oct	Nov
	Pays de provenance - Ausfuhrland	Pays de destination - Einfuhrland									
bb) Coefficient de rendement 87 % - Ausschlachtungsgrad 87 %	France	Deutschland (GR)	Ff/kg	5,62	-	-	-	-	-	-	-
	Belgique	(France Deutschland (BR)	Fb/kg Fb/kg	42,00 -	42,00 -	-	-	41,02 -	-	-	-
d) <u>Pintades - Perhühner</u>	France	(U.E.G.L. Deutschland (GR)	Ff/kg Ff/kg	11,37 3,74	12,10 10,02	11,59 -	-	11,18 -	11,10 -	11,50 -	-
	France	Deutschland (GR)	Ff/kg	-	-	-	-	-	-	5,41	5,41
e) <u>Gies - Gänse</u>	France	Deutschland (GR)	Ff/kg	-	-	-	-	-	-	2,10	-
	France	Deutschland (GR)	Ff/kg	-	-	-	-	-	-	2,10	4,99
cc) Sans désignation de qualité - ohne Qualitäts- bezeichnung	France	Deutschland (GR)	Ff/kg	-	-	-	-	-	-	2,10	4,99

2. Exportation - Ausfuhr

22.2
10.1.64

PRIX DES VOLAILLES VIVS LES ECHEUES AVEC LES PAYS TIERS (MOYENNES MENSUELLES)
PREISE IM HANDEL MIT BRITTLÄNDERN FÜR HAUSGEFLÜGEL (MOYENNES MONATLICHE)

Nature de produits - Warenbezeichnung	Pays de provenance et de destination - Ersatz- und Ausfuhrland	Monnaie nat. Nat. Währung	4.11 -	10.11 -	11.11 -	16.11 -	25.11 -	2.12 -	9.12 -	16.12 -	23.12 -	30.12 -
			16.11	24.11	17.11	1.12	8.12	15.12	22.12	29.12	5.1	
1. Importations - Einfuhren												
A. Volailles vivantes - Lebendes Geflügel	Pays de destination Einfuhrland	Pays de provenance Ausfuhrland	Dfl/kg (Grade A)	Dfl/kg (Grade A)	Dfl/kg (Grade A)	Dfl/kg (Grade A)	Dfl/kg (Grade A)	Dfl/kg (Grade A)	Dfl/kg (Grade A)	Dfl/kg (Grade A)	Dfl/kg (Grade A)	Dfl/kg (Grade A)
- Poules à bouillir - Suppenhühner	Deutschland (FR)	(Denmark)	2,54	2,57	2,55	2,54	2,56	2,57	2,54	2,55	2,55	
	- Poulets à rôtir - Brathühner	Deutschland (FR)	(Denmark)	2,25	2,24	2,24	2,25	2,23	2,22	2,23	2,22	2,23
Deutschland (FR)		(Denmark)	2,19	2,18	2,18	2,19	2,15	2,16	2,15	2,16	2,15	2,15
a) Poulets et poulets - Hühner und Junghühner Coefficient de rendement 70 % - Ausschichtungsgrad 76 %												
- Poules à bouillir - Suppenhühner	Deutschland (FR)	(Denmark)	Dfl/kg (Grade A)	Dfl/kg (Grade A)	Dfl/kg (Grade A)	Dfl/kg (Grade A)	Dfl/kg (Grade A)	Dfl/kg (Grade A)	Dfl/kg (Grade A)	Dfl/kg (Grade A)	Dfl/kg (Grade A)	Dfl/kg (Grade A)
- Poulets à rôtir - Brathühner	Deutschland (FR)	(Denmark)	2,55	2,55	2,55	2,55	2,56	2,55	2,55	2,55	2,55	
	Deutschland (FR)	(Denmark)	2,60	2,60	2,60	2,60	2,60	2,60	2,60	2,60	2,60	2,60

22.3
10.1.64

Nature du produit - Zar anbezpečování	Pays de provenance et de destination - Einfuhr- und Ausfuhrland		Monnaie nat. Nat. währung	1.12 -		2.12 -		9.12 -		1.12 -		23.12 -		30.12 -	
				25.11 -	8.12	15.12	22.12	29.12	5.1						

1. Importation - Einfuhr

	Pays de destination - Einfuhrland	Pays de provenance Ausfuhrland		18.11 -		11.11 -		4.11 -		1.11 -		2.12 -		9.12 -		1.12 -		23.12 -		30.12 -	
				24.11	17.11	10.11	17.11	24.11	8.12	15.12	22.12	29.12	5.1								
bb) Coefficient de rendement 95 % - Ausschließungsgrad 65 %	-	-	-	-	-	-	-	-	-	-	-	-	-	-	-	-	-	-	-	-	
cc) Sens désignation de qualité - ohne Qualitätsbezeichnung - poules à bouillir - Suppenhühner	Italia	Dänemark (Hongrie (Pologne	Lit/kg Lit/kg Lit/kg	475,0	-	454,0	-	-	-	-	-	450,0 444,0 350,0	-	-	-	-	-	-	-	-	
b) Dindes - Puten	Belgique France	U.S.A. Hongrie	Fb/kg Ff/kg	43,37	-	51,00	-	-	-	-	-	45,45 3,71	48,47	-	63,04 3,70	-	-	-	-	-	
c) Canards - Enten - Coefficient de rendement 97 % - Ausschließungsgrad 67 %	Belgique	U.S.A.	Fb/kg	50,00	-	-	-	-	-	-	-	-	-	-	-	-	-	-	-	-	
d) Oies - Gänse	-	-	-	-	-	-	-	-	-	-	-	-	-	-	-	-	-	-	-	-	

22.3
10.1.64

Nature du produit - Warenbezeichnung	Pays de provenance et de destination - Einfuhr- und Ausfuhrland		Monnaie Nat. - Mat. Mahrung	4.11 - 10.11	11.11 - 17.11	18.11 - 24.11	25.11 - 1.12	2.12 - 8.12	9.12 - 15.12	16.12 - 22.12	23.12 - 29.12	30.12 - 5.1	
	Pays de provenance - Ausfuhrland	Pays de destination - Einfuhrland											
A. Volailles vivantes - lebendige Geflugel a) de maximum 135 gr - von maximum 135 g b) superieur  185 gr uber 185 g - poulets et poullets - Huhner und Junghuhner	France	Algerie	Ff/kg	-	-	-	-	-	4,35	4,31	-	-	
				-	-	-	-	-	-	-	-	-	-
B. Volailles abattues - Schlachtgefugel a) Poulets et poullets - Huhner und Junghuhner aa) Coefficient de rendement 83 % - Ausschlichtungsgrad 83% bb) Coefficient de rendement 70 % - Ausschlichtungsgrad 70% - poulets  rotir - BratHuhner - sans distinction - ohne Bezeichnung cc) Coefficient de rendement 85 % - Ausschlichtungsgrad 85% dd) Sans distinction de qualite - ohne Qualitätsbezeichnung - sans distinction - ohne Bezeichnung	France	(Guinee (Autriche (Suisse (Algerie (Senegal	Ff/kg	5,35	5,03	-	-	-	-	2,92	-	-	
			Ff/kg	-	-	-	-	-	-	-	4,43	-	-
			Ff/kg	4,42	4,35	3,81	4,50	4,34	-	-	4,30	-	-
			Ff/kg	3,63	4,13	4,33	4,33	4,60	-	-	3,28	-	-
			Ff/kg	3,61	3,09	7,60	3,15	3,43	-	-	-	-	-
	Italia	Suisse	Lit/kg	533,0	479,0	-	-	-	-	-	-	-	
			Ff/kg	3,25	3,25	3,25	3,25	3,23	-	-	-	-	
			Ff/kg	-	-	2,82	-	-	-	-	-	-	
			Ff/kg	3,45	-	3,50	3,46	3,49	-	-	-	-	
			Ff/kg	-	2,97	3,39	-	-	-	-	-	-	
	France	(Suisse (Algerie	Ff/kg	4,63	4,19	-	-	-	6,56	3,35	-	-	
			Ff/kg	-	-	3,76	-	-	-	-	-	-	

2. Exportation - Ausfuhr

Nature du produit. Warenbezeichnung	Pays de provenance et de destination. Einfuhr- und Ausfuhrland		Monnaie nat. Nat. Wahrung		13.11 - 24.11	25.11 - 1.12	2.12 - 8.12	9.12 - 15.12	16.12 - 22.12	23.12 - 23.12	31.12 - 5.1
	Pays de provenance - Ausfuhrland	Pays de destination - Einfuhrland									

2. Exportations - Ausfuhr

b) <u>Dindes - Puten</u>	France	(Algérie)	Ff/kg	-	-	-	-	-	6,37	6,95	-
		(Suisse)	Ff/kg	3,07	6,10	-	6,12	6,37	7,15	7,04	-
c) <u>Canards - Enten</u>	Belgique	(Cameroun)	Ff/kg	6,85	7,09	6,36	-	-	-	-	-
		(Congo (Brazz.))	Fb/kg	58,23	-	35,00	-	-	-	-	-
aa) Coefficient de rendement. 87% Ausschlechtsgrad 87%	France	(Congo (Léo))	Fb/kg	-	-	-	-	-	-	-	-
		(Suisse)	Ff/kg	5,52	7,86	-	-	5,49	-	-	-
bb) Coefficient de rendement. 37% Ausschlechtsgrad 67%	France	(Sénégal)	Ff/kg	3,40	-	-	-	-	-	-	-
		(Gabon)	Ff/kg	6,00	-	-	-	-	-	-	-
cc) Sans désignation de qualité ohne Qualitätsbezeichnung	France	(Guinée)	Ff/kg	-	3,19	-	-	-	-	-	-
		(Congo (Brazz.))	Ff/kg	4,48	6,73	-	-	-	5,37	5,10	-
d) <u>Pintades - Perlhühner</u>	France	(Suisse)	Ff/kg	5,39	5,32	10,24	-	4,30	4,40	-	-
		(Algérie)	Ff/kg	-	4,29	-	-	-	-	-	-
aa) Coefficient de rendement. 82% Ausschlechtsgrad 82%	France	(Suisse)	Ff/kg	9,29	8,50	8,61	-	8,31	8,80	-	-
		(Cameroun)	Ff/kg	6,83	8,49	-	-	7,48	-	-	-
bb) Sans désignation de qualité Ohne Qualitätsbezeichnung	France	(Cameroun)	Ff/kg	-	-	11,59	-	6,04	-	-	-
		(Suisse)	Ff/kg	3,71	-	-	-	-	-	-	-
c) <u>Oie s. Gänse</u>	France	(Congo (Brazz.))	Ff/kg	5,00	-	5,74	-	-	-	8,37	-
		(Algérie)	Ff/kg	-	-	-	-	-	5,64	-	-

22.3
16.1.84

PRIX DES VOLAILLES DANS LES ECHANGES AVEC LES PAYS TIERS (MOYENNES MENSUELLES)
PREISE IM HANDEL MIT DRITTLÄNDERN FÜR HAUSGEFLÜGEL (MONATSDURCHSCHNITTE)

Natura des produits - Warenbezeichnung	Pays de provenance et de destination - Einfuhr- und Ausfuhrland	Monnaie nat. - Nat. Währung	Apr 1963	Mai	Jun	Jul	Aug	Sep	Oct	Nov

1. Importations - Einfuhren

	Pays de destination - Einfuhrland	Pays de provenance - Ausfuhrland		Apr 1963	Mai	Jun	Jul	Aug	Sep	Oct	Nov
2. Volailles vivantes - Lebendes Geflügel											
3. Volailles abattues - Schlachtgeflügel											
a) Poultes et poulets - Kühner und Junghühner											
aa) Coefficient de rend. 83% - Ausschlichtungsgrad 83%											
- Poultes à bouillir - Suppenhühner	Deutschland (BR)	(Danemark)	DM/kg	2,20	2,13	2,07	2,06	2,07	-	-	-
- Poultes à rôtir - Brathühner	Deutschland (BR)	(Hongrie)	DM/kg	2,26	-	-	-	-	-	-	-
		(Danemark)	DM/kg	2,27	2,12	2,05	2,41	-	-	-	-
bb) Coefficient de rend. 70% - Ausschlichtungsgrad 70%											
- Poultes à bouillir - Suppenhühner	Deutschland (BR)	(Danemark)	DM/kg	2,56	2,61	2,52	2,48	2,38	2,42	2,50	2,56
		(U.S.A.)	DM/kg	2,27	2,25	2,30	2,21	2,49	2,26	2,24	-
		(" Grade A)	DM/kg	-	-	-	-	-	-	-	2,24
		(" Plant A)	DM/kg	-	-	-	-	-	-	-	2,17
		(Pologne)	DM/kg	2,08	-	-	-	-	-	-	-
		(Hongrie)	DM/kg	2,71	-	-	-	-	-	-	-
		(Bulgarie)	DM/kg	2,48	-	-	-	-	-	-	-
		(Danemark)	DM/kg	2,61	2,47	2,47	2,51	2,50	2,50	2,65	2,62
		(U.S.A.)	DM/kg	2,78	2,53	2,55	2,46	2,58	2,26	2,65	-
		(" Grade A)	DM/kg	-	-	-	-	-	-	-	2,64
		(" Plant A)	DM/kg	-	-	-	-	-	-	-	2,58
		(Bulgarie)	DM/kg	2,88	2,37	2,04	2,05	-	-	-	-
		(Hongrie)	DM/kg	2,91	2,50	2,25	2,24	2,24	2,26	2,28	-
		(Pologne)	DM/kg	2,28	2,27	-	2,25	2,30	2,30	2,40	-
		(Tchecoslovaquie)	DM/kg	-	-	-	-	-	-	2,00	-
- Poultes à rôtir - Brathühner	Italia	(Danemark)	Lit/kg	-	-	-	-	-	476,3	507,0	-

Nature du produit - Warebezeichnung	Pays de provenance et de destination - Einfuhr- und Ausfuhrland		Monnaie nat.- Nat. Wahrung	Apr 1963	Mai	Jun	Jul	Aug	Sep	Oct	Nov	
	Pays de destination - Einfuhrland	Pays de provenance - Ausfuhrland										
cc) Coefficient de rendement 65% - Ausschlagungsgrad 65% - Poulets  rtir - Brathuhner	Deutschland (DR)	(Danemark)	D/M/kg	2,84	2,82	2,79	2,78	2,80	-	2,98	-	
		(U.S.A.)	D/M/kg	2,77	2,89	2,86	2,81	2,71	2,74	2,70	-	
		(Canada)	D/M/kg	2,34	-	-	-	-	-	-	-	-
		(Israel)	D/M/kg	2,29	-	-	-	-	-	-	-	-
		(Hongrie)	D/M/kg	-	-	-	-	-	-	2,40	-	-
dd) Sans designation de qualite - Ohne Qualitatsbezeichnung - Poules  bouillir Suppenhuhner	Italia	(Danemark)	Lit/kg	-	386,0	379,0	416,4	486,0	-	-	-	
		(Hongrie)	Lit/kg	-	404,0	426,0	409,3	434,0	434,0	434,0	483,3	
		(Pologne)	Lit/kg	-	360,0	-	365,3	350,0	350,0	420,0	420,0	-
		(Bulgarie)	Lit/kg	-	-	328,0	-	-	-	-	-	-
		(U.S.A.)	Lit/kg	-	-	443,0	-	-	-	-	-	-
b) Canards - Enten - Coefficient de rendement 67% Ausschlagungsgrad 67% - Sans designation de qualite - Ohne Qualitatsbezeichnung	Belgique	U.S.A.	Fb/kg	-	-	-	-	-	-	-	50,00	
		Pologne	Lit/kg	-	373,7	200,0	-	-	-	-	-	-
		U.S.A.	Fb/kg	-	-	-	-	-	-	-	-	-
		U.S.A.	Lit/kg	-	-	-	-	-	-	-	43,40	47,19
		France	Ff/kg	-	-	-	-	-	-	-	6,67	-
c) Dinde - Puten - sans designation de qualite - Ohne Qualitatsbezeichnung	France	(Danemark)	Ff/kg	-	-	-	-	-	-	3,58	-	
		U.S.A.	Lit/kg	-	509,5	520,0	-	-	-	-	-	-
		U.S.A.	Lit/kg	-	405,13	400,0	-	-	-	-	-	-
		Pologne	Lit/kg	-	-	-	-	-	-	-	-	-
		Royaume-Uni	Ff/kg	-	-	-	-	-	-	-	-	-

I. Exportation - Einfuhr

Nature du produit - Warenbezeichnung	Pays de provenance et de destination - Einfuhr- und Ausfuhrland	Monnaie nat. Nat. Währung	Apr 1963	Mai	Jun	Jul	Aug	Sep	Oct	Nov
---	--	------------------------------	-------------	-----	-----	-----	-----	-----	-----	-----

2. Exportations - Ausfuhrten

Nature du produit - Warenbezeichnung	Pays de provenance et de destination - Einfuhr- und Ausfuhrland	Monnaie nat. Nat. Währung	Apr 1963	Mai	Jun	Jul	Aug	Sep	Oct	Nov	22.3	
											10.1.64	
1. Volailles vivantes - Lebendes Geflügel	-	-	-	-	-	-	-	-	-	-	-	-
2. Volailles abattues - Schlacht- geflügel	-	-	-	-	-	-	-	-	-	-	-	-
a) Poulets et poulets - Nühner und Jungnühner	France	Ff/kg	-	-	-	-	-	-	-	5,19	-	-
aa) Coefficient de rendement, 83% Ausschlachtungsgrad 83%	(Guinée Autriche U.S.A. Suisse Algérie Sénégal Algérie	Ff/kg	-	-	7,15	-	-	-	2,97	-	-	-
		Ff/kg	5,27	5,35	5,93	6,87	4,64	5,65	4,59	4,35	-	-
		Ff/kg	4,71	4,62	5,00	4,42	4,31	3,76	3,53	3,90	-	-
		Ff/kg	-	-	-	-	-	3,35	3,36	4,07	-	-
	Belgique	Fu/kg	-	-	-	36,27	-	-	-	-	-	-
bb) Coefficient de rendement, 70% Ausschlachtungsgrad 70%	Italia	Lit/kg	-	-	-	-	475,0	-	-	506,0	-	-
- Poulets à rôtir - Brathühner	Belgique	Fb/kg	-	-	-	-	-	85,71	-	-	-	-
- Sans spécification - Ohne Spezifizierung	France	Ff/kg	-	-	3,54	3,36	3,33	-	3,37	2,82	-	-
		Ff/kg	3,62	3,40	3,52	3,44	3,46	3,26	3,25	3,24	-	-
cc) Coefficient de rendement, 65% Ausschlachtungsgrad 65%	France	Ff/kg	3,85	3,52	3,65	3,44	3,46	3,51	3,43	3,48	-	-
		Ff/kg	-	-	-	-	-	-	2,82	2,97	-	-
		Ff/kg	-	-	-	-	-	-	-	3,67	-	-
	Belgique	Fb/kg	-	-	-	-	-	-	123,08	-	-	-
dd) Sans désignation de qualité Ohne Qualitätsbezeichnung	Italia	Lit/kg	-	-	508,0	-	-	480,0	377,0	-	-	-
- Poulets à bouillir - Suppenhühner	Italia	Lit/kg	-	-	-	-	-	-	-	-	-	-
- Poulets à rôtir - Brathühner	Italia	Lit/kg	-	-	-	-	-	-	467,3	-	-	-
- Sans distinction - Ohne Bezeichnung	France	Ff/kg	-	-	-	5,42	-	-	3,98	3,76	-	-
		Ff/kg	-	-	-	-	3,63	3,32	4,50	4,14	-	-

Nature du produit - Warenbezeichnung	Pays de provenance et de destination - Einfuhr- und Ausfuhrland		Monnaie nat.- Nat. Wahrung	Apr 1963	Mai	Jun	Jul	Aug	Sep	Oct	Nov	
	Pays de provenance - Ausfuhrland	Pays de destination - Einfuhrland										
b) Canards - Enten												
aa) Coefficient de rendement. 87% Ausschlachtungsgrad 87%	France	(Gabon (Suisse (Algérie (Sénégal Congo (Braz.)	Ff/kg Ff/kg Ff/kg Ff/kg Fb/kg	7,83 - - - -	6,73 - - - -	7,71 - - - -	5,12 5,12 - - 47,00	5,12 4,18 - - -	4,61 4,23 - - -	4,82 3,42 - - -	6,00 5,62 - 5,63 -	
bb) Coefficient de rendement. 67% Ausschlachtungsgrad 67%	France	(Algérie (Sénégal (Suisse (Guinée	Ff/kg Ff/kg Ff/kg Ff/kg	- - - -	6,20 - - -	- - - -	- - 4,56 -	- - - -	3,50 - - -	- - - -	- - - -	- - - 8,09
cc) Sans désignation de qualité Ohne Qualitätsbezeichnung	France	(Congo (Braz.) (Suisse (Algérie	Ff/kg Ff/kg Ff/kg	7,10 - -	7,00 - -	7,50 - -	5,76 5,27 -	5,61 -	5,85 -	5,21 -	- -	5,30 5,21 4,29
c) Pintados - Perlhühner	France	(Cameroun (Suisse (Algérie	Ff/kg Ff/kg Ff/kg	- 10,27 -	6,96 -	- -	6,62 11,30 -	12,34 -	9,60 -	10,50 -	- -	7,84 9,04 8,24
d) Dindos - Puten	France	(Cameroun (Suisse	Ff/kg Ff/kg	- -	- -	- -	- -	- -	- -	- -	- -	7,29 6,09
e) Gies - Gänse	Belgique	Congo (Braz.)	Fb/kg	-	-	-	-	-	-	-	-	58,23
aa) Coefficient de rendement. 82% Ausschlachtungsgrad 82%	France	Congo (Braz.)	Ff/kg	-	-	-	-	-	-	-	-	8,71
bb) Sans désignation de qualité Ohne Qualitätsbezeichnung	France	Congo (Braz.)	Ff/kg	-	-	-	-	-	-	-	-	5,74

2. Exportations - Ausfuhren

PRIX DÉCLUSE ET PRÉLÈVEMENTS ENVERS LES PAYS TIERS POUR LES COLIQUES
EINSCHLEUSUNGSPREISE UND ABSCHOPFUNGSBETRÄGE GEGENÜBER DRITTLÄNDERN FÜR HAUSGEFLÜGEL

Unités de compte et monnaie nationale/kg
Rechnungseinheiten und nationale Währung/kg

1. POULES ET CLOSETS - KÜHNER UND JUNGERHÄHNER

Période de validité Gültigkeitszeitraum	Pays importateur Einfuhrland		Pays d'origine Ursprungsland		Pays d'origine Ursprungsland		Pays d'origine Ursprungsland		Pays d'origine Ursprungsland	
	Prix d'élus. Einschlus. preis	Prélèvem. Absch. betr.	Prix d'élus. Einschlus. preis	Prélèvem. Absch. betr.	Prix d'élus. Einschlus. preis	Prélèvem. Absch. betr.	Prix d'élus. Einschlus. preis	Prélèvem. Absch. betr.	Prix d'élus. Einschlus. preis	Prélèvem. Absch. betr.
	1.1.53 - 30.3.53		1.7.53 - 31.7.53		1.9.53 - 30.9.53		1.10.53 - 31.12.53		1.1.54 - 31.3.54	
	UC-RE	EN - NI	UC - RE	EN - NI	UC - RE	EN - NI	UC - RE	EN - NI	UC - RE	EN - NI

1. VILANTS - LEBENDE (D'un poids supérieur à 135 gr. - mit einem Gewicht über 135 g)

Pays importateur Einfuhrland	Pays d'origine Ursprungsland		Pays d'origine Ursprungsland		Pays d'origine Ursprungsland		Pays d'origine Ursprungsland		Pays d'origine Ursprungsland	
	Prix d'élus. Einschlus. preis	Prélèvem. Absch. betr.	Prix d'élus. Einschlus. preis	Prélèvem. Absch. betr.	Prix d'élus. Einschlus. preis	Prélèvem. Absch. betr.	Prix d'élus. Einschlus. preis	Prélèvem. Absch. betr.	Prix d'élus. Einschlus. preis	Prélèvem. Absch. betr.
BELGIQUE BEUTSCHLAND (BR)	23,34 1,557 2,304	Prélèv. sous à 2 b mult. par 0,70 Absch. betr. unter A 2 b mult.mit 0,70	22,95 1,028 2,256	Prélèv. sous à 2 b mult. par 0,70 Absch. betr. unter à 2 b mult.mit 0,70	23,02 1,341 2,273	Prélèv. sous à 2 b mult. par 0,70 Absch. betr. unter A 2 b mult.mit 0,70	23,15 1,552 2,255	Prélèv. sous à 2 b mult. par 0,70 Absch. betr. unter A 2 b mult.mit 0,70	23,15 1,552 2,255	Prélèv. sous à 2 b mult. par 0,70 Absch. betr. unter A 2 b mult.mit 0,70
FRANCE ITALIA	23,7 1,690	Prélèv. sous à 2 b mult. par 0,70 Absch. betr. unter A 2 b mult.mit 0,70	22,95 1,028 2,256	Prélèv. sous à 2 b mult. par 0,70 Absch. betr. unter à 2 b mult.mit 0,70	23,02 1,341 2,273	Prélèv. sous à 2 b mult. par 0,70 Absch. betr. unter A 2 b mult.mit 0,70	23,15 1,552 2,255	Prélèv. sous à 2 b mult. par 0,70 Absch. betr. unter A 2 b mult.mit 0,70	23,15 1,552 2,255	Prélèv. sous à 2 b mult. par 0,70 Absch. betr. unter A 2 b mult.mit 0,70
LUXEMBOURG NÉPANDA	23,7 1,690	Prélèv. sous à 2 b mult. par 0,70 Absch. betr. unter A 2 b mult.mit 0,70	22,95 1,028 2,256	Prélèv. sous à 2 b mult. par 0,70 Absch. betr. unter à 2 b mult.mit 0,70	23,02 1,341 2,273	Prélèv. sous à 2 b mult. par 0,70 Absch. betr. unter A 2 b mult.mit 0,70	23,15 1,552 2,255	Prélèv. sous à 2 b mult. par 0,70 Absch. betr. unter A 2 b mult.mit 0,70	23,15 1,552 2,255	Prélèv. sous à 2 b mult. par 0,70 Absch. betr. unter A 2 b mult.mit 0,70

Période de validité Gültigkeitszeitraum	Prix d'écluse Einschleus.preise		Prélèvem. Absch.betr.		Prix d'écluse Einschleus.preise		Prélèvem. Absch. betr.		Prix d'écluse Einschleus.preise		Prélèvem. Absch. betr.		
	UC - RE	MN - NW	UC - RE	MN - NW	UC - RE	MN - NW	UC - RE	MN - NW	UC - RE	MN - NW	UC - RE	MN - NW	
1.4.63 - 27.6.63	1.4.63 - 30.6.63	1.4.63 - 30.6.63	28.6.63 - 31.7.63	1.7.63 - 31.7.63	1.8.63 - 30.9.63	1.10.63 - 31.12.63	1.1.64 - 31.3.64						
Pays importateur - Einfuhrland		UC - RE	MN - NW	UC - RE	MN - NW	UC - RE	MN - NW	UC - RE	MN - NW	UC - RE	MN - NW	UC - RE	MN - NW

2. ABATTUS - GESCHLÄCHTETE

a) Plumés, sans boyaux, avec la tête et les pattes (83 %) -
Gerüpft, ohne Darm, mit Kopf und Ständen (83 %)

	(1)		(1)		(1)		(1)		(1)		(1)	
BELGIQUE)	6,64)	6,64)	6,47)	6,38)	30,30)	6,11
DEUTSCHLAND (BR))	0,800)	0,800)	0,800)	0,79 0)	2,424)	0,75 0
FRANC.)	1,050)	1,050)	0,970)	0,97 0)	2,931)	0,99 0
ITALIA)	47,0)	47,0)	54,0)	55,0)	0,6059)	56,0
LUX. HECOURG)	6,64)	6,64)	6,47)	6,38)	30,30)	6,11
NEDERLAND)	0,300)	0,300)	0,300)	0,39 0)	2,193)	0,36 0

b) Plumés, vidés, sans la tête, ni les pattes, avec le coeur, le foie et le gésier (70 %) -
Gerüpft, ausgenommen, ohne Kopf und ohne Ständer, aber mit Herz, Leber und Muskelmagen (70 %)

	(1)		(1)		(1)		(1)		(1)		(1)	
BELGIQUE)	7,37)	7,37)	7,66)	7,56)	35,92)	7,24
DEUTSCHLAND (BR))	0,950)	0,950)	0,940)	0,930)	2,874)	0,89 0
FRANCE)	1,240)	1,240)	1,150)	1,150)	3,547)	1,18 0
ITALIA)	56,0)	56,0)	64,0)	65,0)	0,7184)	66,0
LUXEMBOURG)	7,87)	7,87)	7,66)	7,56)	35,92)	7,24
NEDERLAND)	0,470)	0,470)	0,470)	0,460)	2,600)	0,45 0

(1) Voir remarque page 93

Période de validité Gültigkeitszeitraum	Prix d'écluse Einschleus. preise		Prélèvem. Absch. betr.		Prix d'écluse Einschleus. preise		Prélèvem. Absch. betr.		Prix d'écluse Einschleus. preise		Prélèvem. Absch. betr.	
	UC - RE	HN - NW	UC - RE	HN - NW	UC - RE	HN - NW	UC - RE	HN - NW	UC - RE	HN - NW	UC - RE	HN - NW
	1.4.63 - 27.6.63	1.4.63	28.6.63 - 31.7.63	1.7.63	1.8.63 - 30.9.63	1.10.63 - 31.12.63	1.1.64 - 31.3.64					
Pays importateur - Einfuhrland	UC - RE	HN - NW	UC - RE	HN - NW	UC - RE	HN - NW	UC - RE	HN - NW	UC - RE	HN - NW	UC - RE	HN - NW

c) Plumés, vidés, sans la tête, ni les pattes, et sans le coeur, le foie et le gésier (65 %)
 gerüpft, ausgenommen, ohne Kopf, und ohne Ständer, sowie ohne Herz, Leber und Muskelmagen (65 %)

(1)

BELGIQUE DEUTSCHLAND (BR)	38,98	8,50	38,23	8,50	38,49	8,26	38,69	8,16	38,69	8,16	38,69	7,81
	3,118	1,020	3,058	1,020	3,079	1,020	3,095	1,01	3,095	1,01	3,095	0,96
FRANCE	3,848	1,340	3,775	1,340	3,800	1,240	3,820	1,24	3,820	1,24	3,820	1,27
	487,2	61,0	477,9	61,0	481,1	69,0	483,6	70,0	483,6	70,0	483,6	71,0
ITALIA	10,7795	0,7646	0,7697	0,7697	0,7697	0,7697	0,7737	0,7737	0,7737	0,7737	0,7737	0,7737
	38,98	8,50	38,23	8,50	38,49	8,26	38,69	8,16	38,69	8,16	38,69	7,81
LUXEMBOURG	2,822	0,500	2,768	0,500	2,786	0,500	2,800	0,49	2,800	0,49	2,800	0,49
NEDERLAND												

(1) Ces prélèvements, éventuellement diminués en application de l'art. 5 du Règlement du Conseil n° 22, sont à majorer d'un montant supplémentaire de :

- 0,0500 UC/kg à partir du 31.1.63 Règlement n° 4/63 de la Commission J.O. C.E.E. n° 16
- 0,0750 UC/kg à partir du 5.6.63 Règlement n° 46/63 de la Commission J.O. C.E.E. n° 83
- 0,0600 UC/kg à partir du 7.7.63 Règlement n° 60/63 de la Commission J.O. C.E.E. n° 98
- 0,0375 UC/kg à partir du 21.10.63 Règlement n° 112/63 de la Commission J.O. C.E.E. n° 149
- 0,0500 UC/kg à partir du 16.12.63 Règlement n° 128/63 de la Commission J.O. C.E.E. n° 183

Ces montants supplémentaires ne sont applicables aux importations en provenance du Danemark qu'à partir du 18 mars 1963 (règlements n° 135 et 22/63 de la Commission)

Die eventuellel gemäß Art. 5 der Verordnung nr. 22 des Rates verringerten abschöpfungsbeiträge sind zu erhöhen :

- ab 31.1.63 : um 0,0500 RE/kg Verordnung Nr. 4/63 der Kommission Amtsblatt Nr. 16
- ab 5.6.63 : um 0,0750 RE/kg Verordnung Nr. 46/63 der Kommission Amtsblatt Nr. 83
- ab 1.7.63 : um 0,0600 RE/kg Verordnung Nr. 60/63 der Kommission Amtsblatt Nr. 98
- ab 21.10.63 : um 0,0375 RE/kg Verordnung Nr. 112/63 der Kommission Amtsblatt Nr. 149
- ab 16.12.63 : um 0,0500 RE/kg Verordnung Nr. 128/63 der Kommission Amtsblatt Nr. 183

Diese Zusatzbeiträge sind nur ab dem 18. März 1963 an Einfuhren aus Dänemark bestimmter Verordnungen Nr. 135 und 22/63 der Kommission)

C. CAPARDS - ENIEN

	Prix d'écluse Einschlüss. preise	Prélevem. Absch. bctr.	Prix d'écluse Einschlüss. preise	Prélevem. Absch. bctr.	Prix d'écluse Einschlüss. preise	Prélevem. Absch. bctr.	Prix d'écluse Einschlüss. preise	Prélevem. Absch. bctr.
Periode de validitate Gültigkeitszeitraum	1.1.63 - 31.12.63		1.10.63 - 31.12.63		1.1.64 - 31.3.64			
Pays importateur - Einfuhrland	UC - RE	EN - NW	UC - RE	EN - NW	UC - RE	EN - NW	UC - RE	EN - NW

1. VIVANTS - LEBELDE (D'un poids supérieur à 1,5 gr - mit einem Gewicht über 1,5 g)

BELGIQUE)	24,52	Prélev. sous)	24,75	Prélev. sous)	24,30	Prélev. sous)	24,77	Prélev. sous)
DEUTSCHLAND (R))	1,902	B 2 b mult.)	1,900	B 2 b mult.)	1,959	B 2 b mult.)	1,901	B 2 b mult.)
F.R.A.N.C.E)	2,421	par 0,70)	2,443	par 0,70)	2,455	par 0,70)	2,445	par 0,70)
ITALIA)	306,5	Absch. bctr.)	309,3	Absch. bctr.)	310,8	Absch. bctr.)	309,6	Absch. bctr.)
LUXEMBOURG)	24,52	unter B 2 b)	24,75	unter B 2 b)	24,06	unter B 2 b)	24,77	unter B 2 b)
HEDELLAND)	1,775	mult. mit)	1,702	mult. mit)	1,500	mult. mit)	1,793	mult. mit)
)		0,70)		0,70)		0,70)		0,70)
)	0,4904)	0,4949)	0,4972)	0,453)
)))))

Période de validité - Gültigkeitsdauer	Pays importateur - Einfuhrland		Pays d'origine - Ursprungsland		Pays d'origine - Ursprungsland		Pays d'origine - Ursprungsland		Pays d'origine - Ursprungsland		Pays d'origine - Ursprungsland	
	UC - RE	EU - DE	EU - DE	EU - DE	UC - RE	EU - DE	EU - DE	EU - DE	UC - RE	EU - DE	EU - DE	EU - DE
1.4.63 - 31.7.63												
1.10.63 - 31.12.63												
1.1.64 - 31.3.64												

2. STATUS - GESCHLACHT

a) Plumés, seniors, non viads, avec la tête et les pattes (37 %) -
Gruppirt und ausgebütet, geschlossen, mit Kopf und Federn (37 %)

BELGIË)	27,47	7,42	7,25)	27,56	7,21)	27,75	5,97
DEUTSCHLAND (R))	2,197	0,326	0,930)	2,228	0,930)	2,220	0,930
FRANCE)	2,712	0,353	0,330)	2,750	0,340)	2,740	0,330
ITALIA)	345,3	49,0	56,0)	343,2	56,0)	346,3	63,0
LUXEMBURG)	27,47	7,42	7,23)	27,56	7,21)	27,75	5,97
NETHERLAND)	1,303	0,420	0,430)	2,517	6,420)	2,509	0,420

b) Plumés, viads, sans la tête, ni les pattes, avec ou sans cœur, le foie et le gésier (57 %) -
Gruppirt, ausgenommen, ohne Kopf und ohne Federn, mit oder ohne Herz, Leber und Muskelmagen (57 %)

BELGIË)	35,67	9,65	3,40)	36,17	9,34)	36,03	5,07
DEUTSCHLAND (GR))	2,53	1,200	1,210)	2,394	1,260)	2,362	1,160
FRANCE)	3,532	1,140	1,030)	3,572	1,130)	3,553	1,150
ITALIA)	445,0	64,0	75,0)	452,1	75,0)	451,4	82,0
LUXEMBURG)	35,67	9,65	9,40)	36,17	9,34)	36,03	5,07
NETHERLAND)	2,532	6,550	6,550)	2,510	6,550)	2,609	6,550

C. OIES - G:NSE

	Prix d'écluse Einschleus. preis	Prélèvem. Absch. betr.	Prix d'écluse Einschleus. preis	Prélèvem. Absch. betr.	Prix d'écluse Einschleus. preis	Prélèvem. Absch. betr.	Prix d'écluse Einschleus. preis	Prélèvem. Absch. betr.
Période de validité - Gültigkeitszeitraum	1.4.63 - 31.7.63	MN - NW	1.8.63 - 30.9.63	MN - NW	1.10.63 - 31.12.63	MN - NW	1.1.64 - 31.3.64	MN - NW
Pays importateur - Einfuhrland	UC - RE	MN - NW	UC - FE	MN - NW	UC - RE	MN - NW	UC - RE	MN - NW

I. VIVANTES - LEBENDE (D'un poids supérieur à 185 gr - Mit einem Gewicht über 185 g)

BELGIQUE)	Prélèv. sous C 2 b mult.)	Prélèv. sous C 2 b mult.)	Prélèv. sous C 2 b mult.)	Prélèv. sous C 2 b mult.
DEUTSCHLAND (BR))	par 0,70)	par 0,70)	par 0,70)	par 0,70
FRANCE) 0,6267	Absch. betr.) 0,6320	Absch. betr.) 0,6324	Absch. betr.) 0,6266	Absch. betr.
ITALIA)	unter C 2 b)	unter C 2 b)	unter C 2 b)	unter C 2 b
LUXEMBOURG)	mult. mit)	mult. mit)	mult. mit)	mult. mit
NEDERLAND)	0,70)	0,70)	0,70)	0,70
		31,34 2,507 3,094 391,7 31,34 2,269		31,60 2,528 3,120 395,0 31,60 2,288		31,62 2,530 3,122 395,3 31,62 2,289		31,33 2,506 3,094 391,6 31,33 2,268

	Frais d'écoulement Einschlus. princ.		Prélèvem. absch. betr.		Prix d'écoulement Einschlus. princ.		Prélèvem. absch. betr.		Prix d'écoulement Einschlus. princ.		Prélèvem. absch. betr.	
	UC - RE	EN - RE	EN - RE	EN - RE	UC - RE	EN - RE	EN - RE	EN - RE	UC - RE	EN - RE	UC - RE	EN - RE
Période de validité - Gültigkeitszeitraum	1.4.63 - 31.7.63		1.4.63 - 31.7.63		1.4.63 - 30.9.63		1.10.63 - 31.12.63		1.1.64 - 31.3.64			
Peys importateur - Einfuhrland	UC - RE	EN - RE	EN - RE	EN - RE	UC - RE	EN - RE	UC - RE	EN - RE	UC - RE	EN - RE	UC - RE	EN - RE

2. ADAPTUES - GESCH. GRIETE

a) Plumées, saignées, non vidées, avec la tête et les pattes (52 %) -
Gruppf und ausgeblutet, geschlössen, mit Kopf und Feddern (52 %)

BELGIQUE)	35,50	9,72	35,90	8,30	35,93	8,92)	35,53	8,95
DEUTSCHLAND (3))	2,340	1,130	2,372	1,140	2,574	1,140)	2,340	1,120
FR - CE)	3,513	1,000	3,545	1,020	3,547	1,050)	3,513	1,120
ITALIA)	444,0	59,0	440,3	70,0	449,1	75,0)	444,7	31,0
LUXEMBOURG)	35,50	9,02	35,90	3,00	35,33	3,32)	35,50	3,50
NEDELAND)	2,570	0,510	2,599	0,520	2,601	0,520)	2,576	0,540
)	0,7110	0,7100	0,7100	0,7100	0,7100	0,7100)	0,7115	0,7100

b) Plumées et vidées, sans tête, ni les pattes, avec ou sans le cou et le gésier (75 %) -
Gruppf, ausgenommen, ohne Kopf und ohne Feddern, mit oder ohne Herz und Gésier (75 %)

BELGIQUE)	23,90	3,31	23,26	3,59	23,23	3,72)	23,30	3,55
DEUTSCHLAND (3))	2,312	1,130	2,340	1,140	2,342	1,150)	2,312	1,130
FRANCE)	2,354	1,020	2,339	0,970	2,891	1,000)	2,353	1,070
ITALIA)	331,3	55,0	335,7	60,0	366,0	71,0)	361,2	73,0
LUXEMBOURG)	23,90	3,31	23,26	3,59	23,23	3,72)	23,90	3,65
NEDELAND)	2,002	0,430	2,113	0,490	2,120	0,490)	2,092	0,52
)	0,5700	0,5351	0,5351	0,5351	0,5351	0,5351)	0,5770	0,5700

D. DANDES - PUTEN

	Prix d'éclosure - Einschlaus. preise		Prélevem. Absch. betr.		Prix d'éclosure Einschlaus. preise		Prélevem. Absch. betr.		Prix d'éclosure Einschlaus. preise		Prélevem. Absch. betr.	
	UC - RE	MN - NW	MN - NW	MN - NW	UC - RE	MN - NW	UC - RE	MN - NW	UC - RE	MN - NW	UC - RE	MN - NW
Période de validité - Gültigkeitszeitraum	1.4.63 - 31.7.63		1.8.63 - 30.9.63		1.10.63 - 31.10.63		1.1.64 - 31.3.64					
Pays importateur - Einfuhrland	UC - RE	MN - NW	UC - RE	MN - NW	UC - RE	MN - NW	UC - RE	MN - NW	UC - RE	MN - NW	UC - RE	MN - NW

1. VIVANTES - LEBENDE (D'un poids supérieur à 185 gr - Mit einem Gewicht über 185 g)

BELGIQUE)	28,81	Prélev. sous D 2 mult. par 0,70	29,07	Prélev. sous D 2 mult. par 0,70	29,22	Prélev. sous D 2 mult. par 0,70	29,14	Prélev. sous D 2 mult. par 0,70)	29,14	Prélev. sous D 2 mult. par 0,70
DEUTSCHLAND (BR))	2,304	Absch. betr. unter D 2 mult. mit 0,70	2,326	Absch. betr. unter D 2 mult. mit 0,70	2,338	Absch. betr. unter D 2 mult. mit 0,70	2,331	Absch. betr. unter D 2 mult. mit 0,70)	2,331	Absch. betr. unter D 2 mult. mit 0,70
FRANCE)	2,854		2,870		2,865		2,877)	2,877	
ITALIA)	360,1		363,4		365,3		364,2)	364,2	
LUXEMBOURG)	28,81		29,07		29,22		29,14)	29,14	
NETERLAND)	2,086		2,105		2,116		2,109)	2,109	
))		
))		
))		
))		
))		
))		
))		
))		
))		

2. ABATTUES - GESCHLÄCHTETE

BELGIQUE)	37,36	9,52	37,70	9,27	37,69	9,23	37,78	8,90)	37,78	8,90
DEUTSCHLAND (BR))	2,989	1,180	3,016	1,180	3,031	1,179	3,022	1,130)	3,022	1,130
FRANCE)	3,689	3,130	3,723	2,860	3,741	2,810	3,730	2,860)	3,730	2,860
ITALIA)	467,0	64,0	471,3	75,0	473,6	78,0	472,3	81,0)	472,3	81,0
LUXEMBOURG)	37,36	9,52	37,70	9,27	37,89	9,23	37,78	8,90)	37,78	8,90
NETERLAND)	2,705	0,540	2,729	0,550	2,743	0,540	2,735	0,540)	2,735	0,540
))		
))		
))		
))		
))		
))		
))		
))		
))		
))		
))		
))		
))		

E. PINTAGES - FERLHMIES

	Prix d'éclosure		Prélevem.		Prix d'éclosure		Prélevem.		Prix d'éclosure		Prélevem.	
	UC - NE	IN - NR	UN - RR	Prélevem. Absch. bctr.	Einschl. Preise	UC - RE	PN - NR	Prélevem. Absch. bctr.	Einschl. Preise	UC - SE	SN - NR	Prélevem. Absch. bctr.
Période de validité - Gültigkeitszeitraum	1.4.53 - 31.7.53		1.4.53 - 30.9.53		1.10.53 - 31.12.53		1.1.54 - 31.3.54					
Pays importateur - Einfuhrland	UC - NE	IN - NR	UN - RR	UC - RE	PN - NR	UC - SE	SN - NR	UN - RR	UC - SE	SN - NR	UN - RR	IN - NR

1. VIVANTES - LEBENDE (D'un poids supérieur à 105 gr - Mit einem Gewicht über 105 g)

BELGIQUE)	45,52	Prélev. sous E 2 mult. par 0,70)	45,90	Prélev. sous E 2 mult. par 0,70)	45,24	Prélev. sous E 2 mult. par 0,70)	46,22	Prélev. sous E 2 mult. par 0,70
DEUTSCHLAND (R))	3,649	Absch. bctr. unter E 2)	3,576	Absch. bctr. unter E 2)	3,309	Absch. bctr. unter E 2)	3,696	Absch. bctr. unter E 2
FRANCE)	4,504	mult. mit 0,70)	4,540	mult. mit 0,70)	4,566	mult. mit 0,70)	4,564	mult. mit 0,70
ITALIA)	570,2)	574,0)	570,0)	577,0	
LUXEMBOURG)	45,02)	45,93)	46,24)	46,22	
NEDERLAND)	3,303)	3,329)	3,345)	3,346	
)	0,9123)	0,9196)	0,9265)	0,9244	

2. ABATTUES - GESCHLÄCHTETE

BELGIQUE)	15,40	17,22)	16,90	16,70)	16,12	16,61)	16,35	15,99
DEUTSCHLAND (G.))	6,335	2,040)	6,350	2,030)	6,010	2,010)	6,905	1,940
FRANCE)	6,440	2,160)	6,492	2,040)	6,525	2,050)	6,526	2,100
ITALIA)	1063,5	125,0)	1075,0	142,0)	1073,6	144,0)	1070,3	147,0
LUXEMBOURG)	35,43	17,22)	36,00	16,75)	36,12	16,61)	36,35	15,99
NEDERLAND)	6,139	1,030)	6,226	1,040)	6,253	1,020)	6,251	1,010
)	1,7693)	1,7250)	1,7274)	1,7253	

F. VOLAILLES VIVANTES (Toutes espèces - d'un poids n'excédant pas 185 gr)
LEBENS HAUSFLÜGEL (Alle Sorten - mit einem Gewicht von höchstens 185 g)

	Prix d'écuse Einschleus. preise		Prélèvem. Absch. betr.		Prix d'écuse Einschleus. preise		Prélèvem. Absch. betr.		Prix d'écuse Einschleus. preise		Prélèvem. Absch. betr.	
	UC - RE	FN - NW	MN - NW	MN - NW	UC - RE	MN - NW	MN - NW	MN - NW	UC - RE	MN - NW	MN - NW	MN - NW
Période de validité - Gültigkeitszeitraum	1.4.63 - 31.7.63		1.8.63 - 30.9.63		1.10.63 - 31.12.63		1.1.64 - 31.3.64					
Pays importateur - Einfuhrland	UC - RE	FN - NW	MN - NW	MN - NW	UC - RE	MN - NW	MN - NW	MN - NW	UC - RE	MN - NW	MN - NW	MN - NW
BELGIQUE)	7,19	1,60	7,19)	1,43	7,19)	1,44	7,19)	1,43
DEUTSCHLAND (BR))	0,575	0,170	0,575)	0,150	0,575)	0,160	0,575)	0,150
FRANCE)	0,710	0,280	0,710)	0,250	0,710)	0,250	0,710)	0,250
ITALIA)	89,9	18,0	89,9)	16,0	89,9)	17,0	89,9)	17,0
LUXEMBOURG)	7,19	1,600	7,19)	1,430	7,19)	1,44	7,19)	1,43
NE-DERLAND)	0,521	0,100	0,521)	0,090	0,521)	0,090	0,521)	0,090
)	0,1438		0,1438)	0,1438	0,1438)	0,1438	0,1438)	0,1438

22.3
 10.1.64

PRIX POUR LES POUCHES DE LAIT ECRETE "SPRAY" (MOYENNES HEBDOMADAIRES)

PREISE FÜR KÄSEMILCHPULVER "SPRAY" (HOCHENDURCHSCHNITTE)

Prix de gros, départ usine - Grosshandelspreise, ab Fabrik

Monnaie nationale/100 kg
Nationale Währung/100 kg

PERIODE	BELGIQUE Fb	DEUTSCHLAND (GR) DM	FRANCE Ff	ITALIA Lit	LUXEMBOURG Flux	NEDERLAND Fl
7.10 - 13.10	1.275,00	105,00	202,00	...	1.285,00	104,00
14.10 - 20.10	1.275,00	105,00	200,00	...	1.300,00	106,00
21.10 - 27.10	1.275,00	105,00	200,00	25.000	1.300,00	108,50
28.10 - 3.11	1.275,00	105,00	200,00	25.000	1.300,00	109,50
4.11 - 10.11	1.275,00	107,00	200,00	25.000	1.300,00	116,50
11.11 - 17.11	1.275,00	107,00	200,00	25.000	1.300,00	117,00
18.11 - 24.11	1.275,00	107,00	200,00	24.000	1.300,00	115,00
25.11 - 1.12	1.280,00	107,00	200,00	29.000	1.300,00	113,50
2.12 - 8.12	1.280,00	107,00	200,00	...	1.300,00	112,50
9.12 - 15.12	1.280,00	107,00	201,00	...	1.290,00	112,50
16.12 - 22.12	1.280,00	...	202,00	...	1.290,00	112,50
23.12 - 29.12	1.280,00	...	202,00	...	1.280,00	112,50
30.12 - 5.1	1.280,00	...	203,00	...	1.290,00	112,50

PRIX POUR LES POUDRES DE LAIT ECREME "SPRAY" (MOYENNES MENSUELLES)

PREISE FÜR MAGERMILCHPULVER "SPRAY" (MONATSDURCHSCHNITTE)

Prix de gros, départ usine - Grosshandelspreise, ab Fabrik

Monnaie nationale/100 kg
Nationale Währung/100 kg

PERIODE	BELGIQUE Fb	DEUTSCHLAND (BR) DM	FRANCE Ff	ITALIA Lit	LUXEMBOURG Flux	NETERLAND Fl
Jul 1963	1.250,00	107,00	198,00	...	1.300,00	102,75
Aug	1.258,00	107,00	200,00	...	1.288,00	102,50
Sep	1.270,75	107,00	203,50	...	1.295,00	102,75
Oct	1.275,00	105,00	200,80	25.000	1.298,00	106,30
Nov	1.276,25	107,00	200,00	25.750	1.300,00	115,50
Dec	1.280,00	...	201,25	...	1.292,50	112,50

23.10
10.1.64

**PRIX POUR LES IMPORTATIONS (1) DES POUDRES DE LAIT ECREE "SPRAY" (MOYENNES HEBDOMADAIRES)
PREISE FÜR EINFÜHRE (1) VON MAGERMILCHPULVER "SPRAY" (WOCHENDURCHSCHNITTE)**

Pays de destination Einfuhrland	Pays de provenance Ausfuhrland	Monnaie nat. Nat. Währung 100 kg	4.11- 10.11	11.11- 17.11	18.11- 24.11	25.11- 1.12	2.12- 8.12	9.12- 15.12	16.12- 22.12	23.12- 29.12	30.12- 5.1
------------------------------------	-----------------------------------	--	----------------	-----------------	-----------------	----------------	---------------	----------------	-----------------	-----------------	---------------

1. Importations en provenance des Etats membres - Einfuhren aus Mitgliedstaaten

Belgique	France	Fb	907,80	907,80	907,80	918,00	918,00	938,40	938,40	938,40	938,40
Deutschland (BR)	France	DM	67,47	68,87	68,87	72,11	72,11	72,11
	Belgique	DM	102,40	104,00	104,00	103,20	103,20	103,20
	Niederland	DM	117,15	127,08	127,08	102,36	102,36	102,36
	France	Ff	65,75	68,00	68,00	68,00	68,00	69,50	69,50	69,50	69,50
Italia	France	Lit	12.065,00	12.065,00	12.065,00

2. Importations en provenance des Pays tiers - Einfuhren aus Drittländern

Belgique	Etats-Unis	Fb	910,00	910,00	910,00	920,00	920,00	920,00	920,00	920,00	920,00
Deutschland (BR)	Nouvelle-Zélande	DM	-	83,20	83,20	88,48	88,48	88,48
	Etats-Unis	DM	70,40	70,40	70,40	70,00	70,00	70,00
	Canada	DM	-	70,00	70,00	-	-	-
	Etats-Unis	Ff	64,07	63,89	63,35	63,35	63,35	64,07	64,07	64,07	64,07
Italia	Etats-Unis	Lit	10.937,00	10.937,00	10.937,00

(1) Prix d'offre - Angebotspreise

PRIX DES POUDRES DE LAIT ECRIE "SPRAY" DANS LES ECHANGES INTRACOMMUNAUTAIRES (MOYENNES MENSUELLES)

PREISE IM INNERGEMEINSCHAFTLICHE HANDEL FÜR KÄSEMITTLCHPULVER "SPRAY" (MONATSDURCHSCHNITTE)

Pays de provenance et de destination Einfuhr- und Ausfuhrland		Monnaie nat. Nat. WÄHRUNG p. 100 kg	Ju1	Aug	Sep	Cct	Nov	Dec
1. Importations - Einführen								
	Pays de provenance - Ausfuhrland							
Belgique	France	Fb	867,00	883,00	910,50	869,48	910,35	933,30
Deutschland BR	France	DM	72,88	67,25	71,33	69,40	66,52	...
	Nederland Belgique	DM	105,00	-	110,50	114,70	124,60	...
Nederland	France	Fl	64,50	66,60	65,38	66,20	67,69	69,13
	France	Lit	12.065,00	12.065,00	...

23.10
10.1.64

PRIX DES POUDRES DE LAIT ECREEE "SPRAY" DANS LES ECHANGES AVEC LES PAYS TIERS (MOYENNES MENSUELLES)

PREISE IM HANDEL MIT DRITTLANDERN FÜR MAGERMILCHPULVER "SPRAY" (MONATSDURCHSCHNITTE)

Pays de provenance et de destination - Einfuhr- und Ausfuhrland		Monnaie nat. Nat. Währung p. 100 kg.	Jul	Aug	Sep	Oct	Nov	Dec
I. Importations - Einfuhren								
Pays de destination - Einfuhrland	Pays de provenance - Ausfuhrland							
Belgique	Etats-Unis	Fb	789,00	801,00	805,00	837,00	912,50	...
Deutschland	(Nouvelle-Zélande)	Dfl	71,25	71,70	82,98	83,00	83,20	...
	(Australie)	Dfl	71,25	-	-	-	-	...
	(Suède)	Dfl	80,00	-	-	-	-	...
	(Etats-Unis)	Dfl	71,25	67,80	67,80	68,40	70,40	...
	(Canada)	Dfl	-	67,20	67,20	67,68	70,00	...
France	Etats-Unis	Ff	78,25	-	-	-	-	...
Nederland	Etats-Unis	Fl	57,04	57,63	57,65	61,18	63,67	63,89
Italia	Etats-Unis	Lit	10.937,00	10.937,00	...

23.10

10.1.64

