

MARCHES AGRICOLES
AGRARMÄRKTE
MERCATI AGRARI
LANDBOUWMARKTEN

PRIX - PREISE - PREZZI - PRIJZEN

6

25-3-1963

6/63

DIRECTION GENERALE DE L'AGRICULTURE, Division « Bilans et Etudes »
GENERALDIREKTION LANDWIRTSCHAFT, Abteilung « Bilanzen und Studien »
DIREZIONE GENERALE DELL'AGRICOLTURA, Divisione « Bilanci e Studi »
DIRECTORAAT-GENERAAL LANDBOUW, Afdeling « Overzichten en Studies »
12, avenue de Broqueville, Bruxelles 15.

La reproduction des données est subordonnée à l'indication de la source
Inhaltswiedergabe nur mit Quellennachweis gestattet
La riproduzione del contenuto subordinata alla citazione delle fonti
Het overnemen van gegevens is toegestaan mits duidelijke bronvermelding
Reference to this publication is requested for reproduction of any data

Couleur des pages	Indications en code	N°	Codeverzeichnis	Farbe der Seiten
	<u>1ère partie du chiffre code (1)</u>		<u>1. Teil der Codeziffer (1)</u>	
	<u>GENERALITES</u>	0	<u>ALLGEMEINES</u>	
	<u>Produits végétaux</u>	1	<u>Pflanzliche Erzeugnisse</u>	
jaune	- Céréales	10	- Getreide	gelb
blanc	- Sucre	11	- Zucker	weiss
vert	- Fruits	16	- Obst	grün
vert	- Légumes	17	- Gemüse	grün
	<u>Produits animaux</u>	2	<u>Tierische Erzeugnisse</u>	
rouge	- Viande	20	- Fleisch	rot
	- Porc	201	- Schweine	
	- Bovine	202	- Rinder	
jaune	- Oeufs	21	- Eier	gelb
bleu	- Volaille	22	- Geflügel	blau
blanc	- Lait et produits laitiers	23	- Milch und Milchprodukte	weiss
	<u>2ème partie du chiffre code (1)</u>		<u>2. Teil der Codeziffer (1)</u>	
	<u>GENERALITES</u>	0	<u>ALLGEMEINES</u>	
	<u>Prix de marché</u>	1	<u>Marktpreise</u>	
	- dans les pays membres de la C.E.E.	10	- in den Mitgliedstaaten E.W.G.	
	- dans les pays tiers	11	- in Drittländern	
	<u>Prix appliqués dans le commerce intra-communautaire</u>	2	<u>Preise im innergemeinschaftlichen Handel</u>	
	<u>Prix appliqués dans le commerce avec les pays tiers</u>	3	<u>Preise im Handel mit Drittländern</u>	

(1) Exemples :

10.10 : prix des céréales sur les marchés des pays membres

201.2 : prix de la viande de porc appliqués dans le commerce intracommunautaire

(1) Beispiele :

10.10 : Getreidepreise auf den Märkten der Mitgliedstaaten

201.2 : Schweinefleischpreise im innergemeinschaftlichen Handel

Signes et abréviations		Zeichen und Abkürzungen
Pas de cotation ou fixation de prix	-	Keine Preisnotierung oder -festsetzung
Informations non disponibles	...	Informationen nicht verfügbar
Moyenne	Ø	Durchschnitt
Unité de compte	UC	-
-	RE	Rechnungseinheit
Monnaie nationale	MN	-
-	NW	Nationale Währung
Franc belge	Fb	Belgische Franken
Deutsche Mark	DM	Deutsche Mark
Franc français	Ff	Französische Franken
Lire italienne	Lit	Italienische Lire
Franc luxembourgeois	Flux	Luxemburger Franken
Florin néerlandais	Fl	Holländische Gulden
Landbouw Economisch Instituut	LEI	Landbouw Economisch Instituut
Varkens Inkoop Organisatie	VIC	Varkens Inkoop Organisatie
Chiffre(s) provisoire(s)	p	Vorläufige Zahl(en)
Chiffre(s) révisé(s)	r	Berichtigte Zahl(en)

PRIX INDICATIFS, PRIX D'INTERVENTION ET PRIX DE MARCHÉ (MOYENNES MENSUELLES) POUR CÉRÉALES

RICHTPREISE, INTERVENTIONSPREISE UND MARKTPREISE (MONATSDURCHSCHNITTE) FÜR GETREIDE

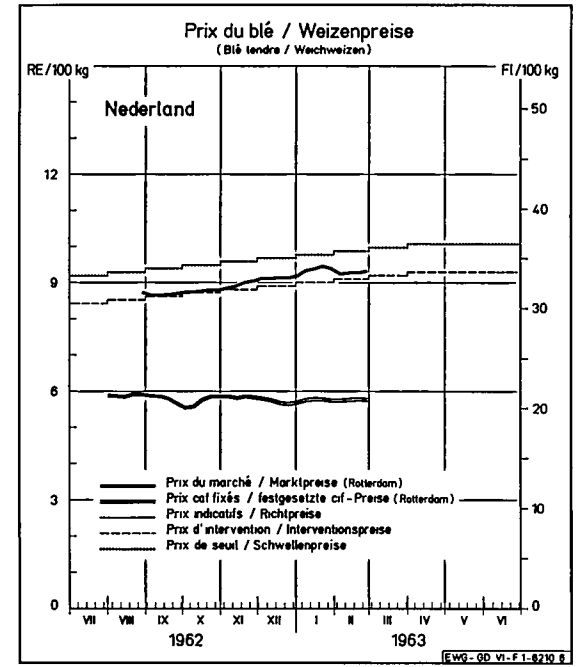
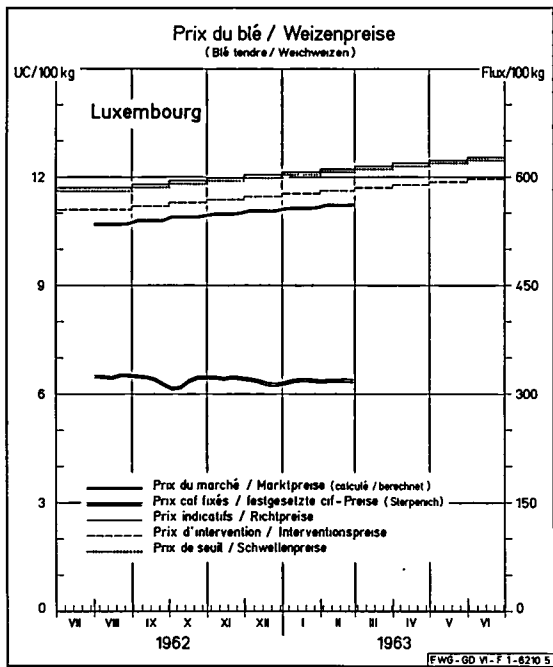
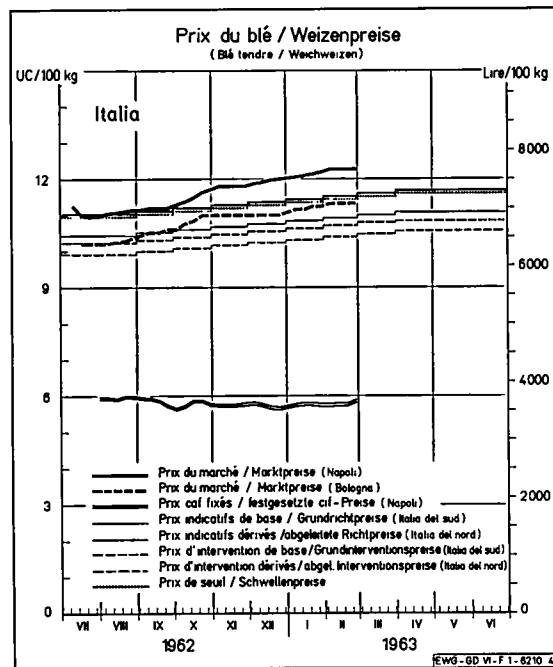
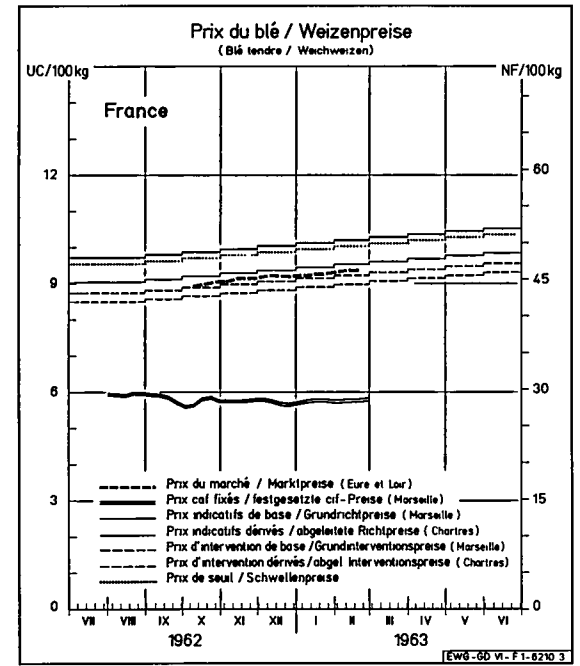
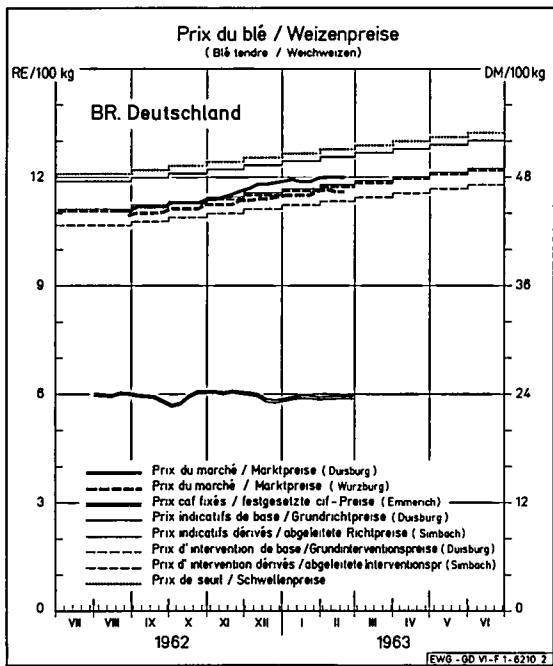
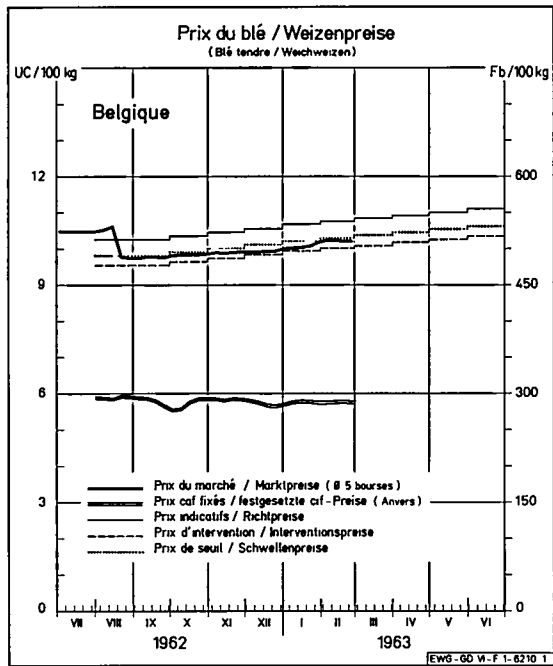
Monnaie nationale / 100 kg
Nationale Währung / 100 kg

Blé tendre / Weichweizen

	BELGIE - BELGIQUE	DEUTSCHLAND (GR)		FRANCE		ITALIA		LUXEMBOURG	NEDERLAND	
		a	b	a	b	a	b			
1962 Dec	I	528	49,35	46,25	49,58	46,23	7,100	6,725	603	35,05
	II	492	46,05	44,45	44,78	43,55	6,600	6,400	573	32,25
	III	497	47,08	45,53	.	45,39	7,443	6,875	552	33,05
1963 Jan	I	534	49,80	46,70	49,98	45,63	7,150	6,775	607	35,40
	II	497	46,50	44,90	45,18	43,95	6,650	6,450	577	32,60
	III	504	47,66	46,05	46,72	45,69	7,571	6,975	557	33,86
Feb	I	538	50,25	47,15	50,38	47,02	7,200	6,825	611	35,75
	II	501	46,95	45,35	45,58	44,35	6,700	6,500	581	32,95
	III	511	48,00	46,43	47,29	46,21	7,639	7,063	561	33,61
Mar	I	542	50,70	47,60	50,78	47,43	7,250	6,875	615	36,10
	II	504	47,40	45,80	45,99	44,75	6,750	6,550	585	33,30
	III									
Semaine terminant le :	2/3	511	-	46,75	47,65	46,38	7,671	7,075	562	33,75
Woche abschließd. am :	9/3	511	47,75	46,75	-	46,38	7,695	7,125	565	34,00
	16/3	511	47,75				7,696	7,125	565	34,10
	23/3									
	30/3									

REMARQUES - BEMERKUNGEN : a. Zone la plus déficitaire / Hauptzuschussgebiet b. Zone la plus excédentaire / Hauptüberschussgebiet
I. Prix indicatifs / Richtpreise II. Prix d'intervention / Interventionspreise III. Prix de marché / Marktpreise

Voir autres remarques p. 9 à 12 / Siehe andere Bemerkungen S. 9 bis 12



PRIX INDICATIFS, PRIX D'INTERVENTION ET PRIX DE MARCHÉ (MOYENNES MENSUELLES) POUR CÉRÉALES

RICHTPREISE, INTERVENTIONSPREISE UND MARKTPREISE (MONATSDURCHSCHNITTE) FÜR GETREIDE

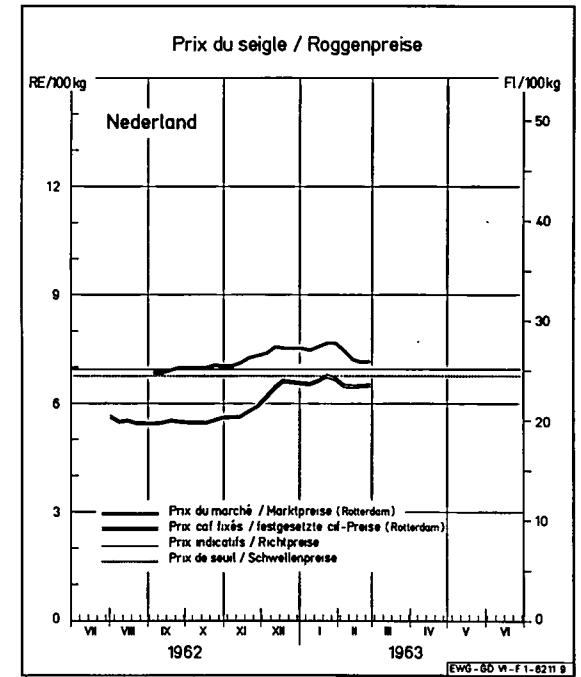
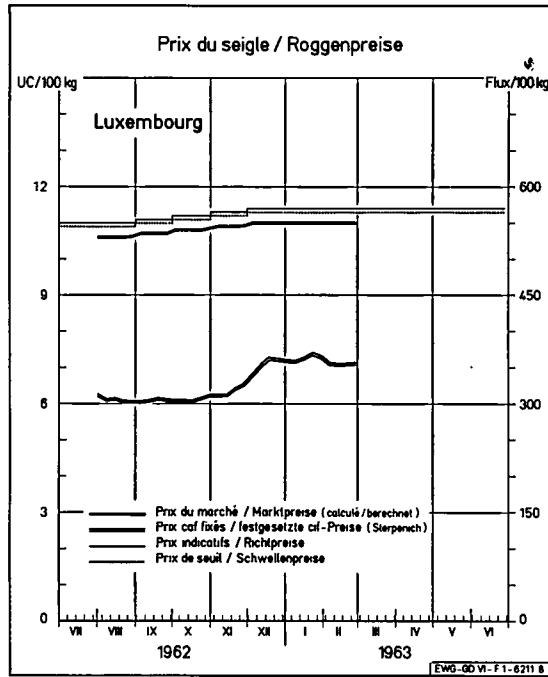
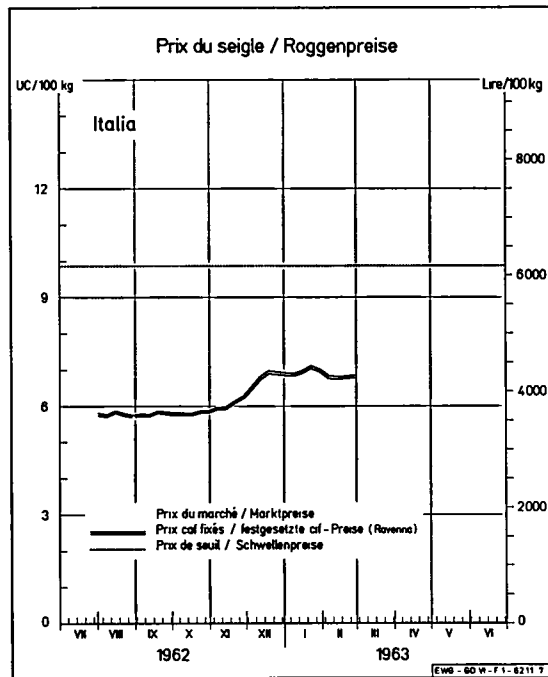
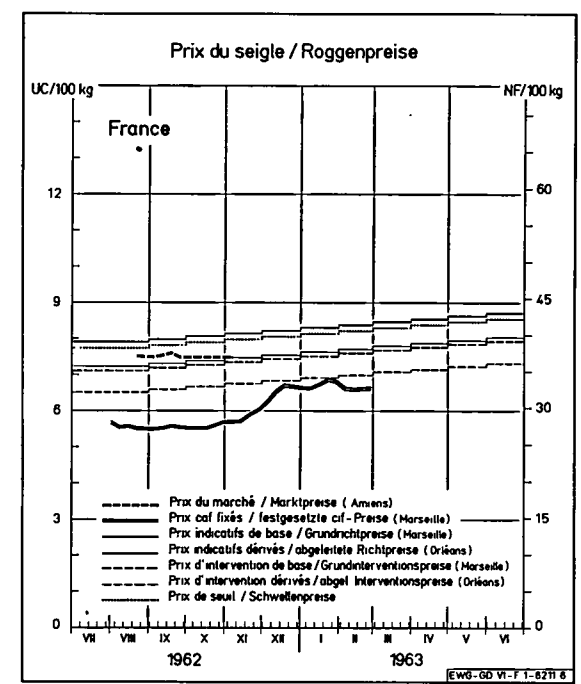
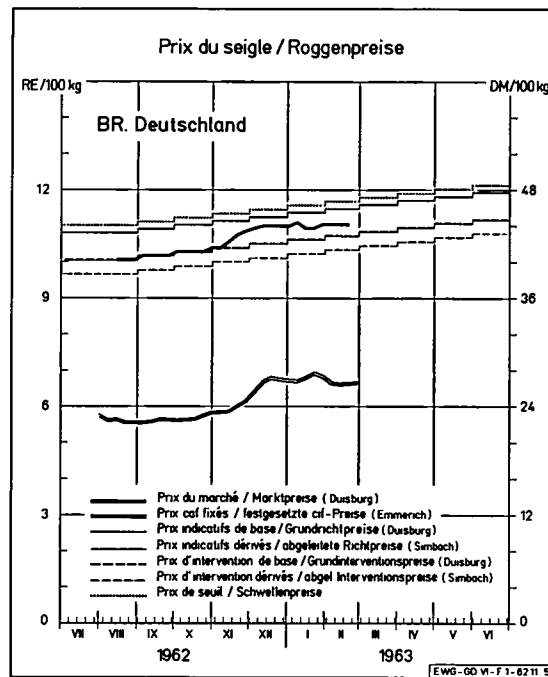
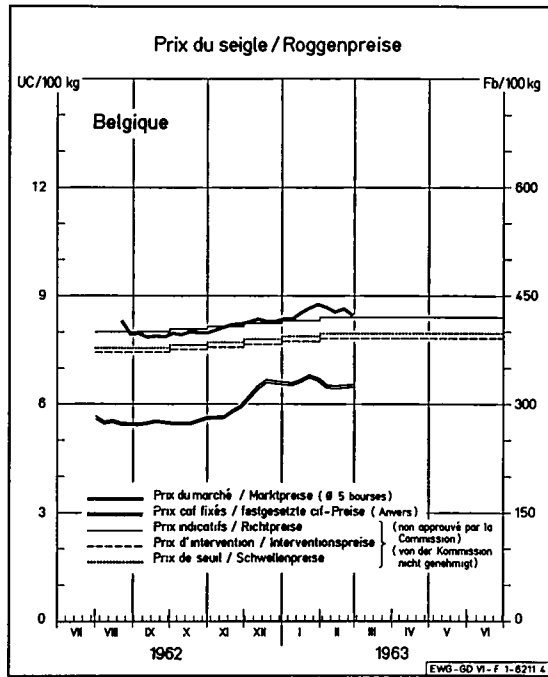
Seigle/Roggen

Monnaie nationale / 100 kg
Nationale Währung / 100 kg

			BELGIE - BELGIQUE	DEUTSCHLAND (BR)		FRANCE		ITALIA	LUXENBOURG	NEDERLAND
				a	b	a	b			
1962	Dec	I	412	45,05	47,95	40,65	37,30	-	570	25,15
		II	383	42,05	40,45	36,75	33,73	-	-	-
		III	416	43,92	43,25	-	39,50	-	550	27,20
1963	Jan	I	416	45,50	42,40	41,05	37,70	-	570	25,15
		II	387	42,50	40,90	37,15	34,13	-	-	-
		III	427	44,01	43,68	-	-	-	550	27,49
	Feb	I	420	45,95	42,85	41,45	38,10	-	570	25,15
		II	391	42,95	41,35	37,55	34,53	-	-	-
		III	431	44,15	44,04	-	-	-	550	26,25
	Mar	I	420	46,40	43,30	41,85	38,50	-	570	25,15
		II	391	43,40	41,80	37,95	34,93	-	-	-
		III								
Semaine terminant le :		2/3	423	-	44,50		39,00	-	550	25,95
Woche abschlsd. am :		9/3	423	43,90	44,50		"	-	550	25,30
		16/3	422	43,90				-	550	25,25
		23/3								
		30/3								

REMARQUES - BEMERKUNGEN : a. Zone la plus déficitaire / Hauptzuschussgebiet b. Zone la plus excédentaire / Hauptüberschussgebiet
I. Prix indicatifs / Richtpreise II. Prix d'intervention / Interventionspreise III. Prix de marché / Marktpreise

Voir autres remarques p. 9 à 12 / Siehe andere Bemerkungen S. 9 bis 12



PRIX INDICATIFS, PRIX D'INTERVENTION ET PRIX DE MARCHÉ (MOYENNES MENSUELLES) POUR CÉRÉALES

RICHTPREISE, INTERVENTIONSPREISE UND MARKTPREISE (MONATSDURCHSCHNITTE) FÜR GETREIDE

Orge / Gerste

Monnaie nationale / 100 kg
Nationale Währung / 100 kg

		BELGIE - BELGIQUE	DEUTSCHLAND (BR)		FRANCE		ITALIA	LUXEMBOURG	NEDERLAND	
			a	b	a	b				
										(1)
1962	Dec	I	436	42,40	39,30	40,51	37,16	4.150	436	28,65
		II	405	39,55	37,95	36,61	35,02	-	-	-
		III	441	-	41,65	42,45	38,63	-	5.000	470 (2)
1963	Jan	I	440	42,80	39,70	40,89	37,54	4.150	440	28,65
		II	439	39,95	38,35	36,99	35,40	-	-	-
		III	445	-	41,78	42,78	38,57	-	5.000	470 (2)
	Feb	I	444	43,20	40,10	41,27	37,92	4.150	444	28,65
		II	413	40,35	38,75	37,37	35,78	-	-	-
		III	439	-	41,90	-	38,11	-	5.000	475 (2)
	Mar	I	444	43,60	40,50	41,65	38,30	4.150	444	28,65
		II	413	40,75	39,15	37,75	36,16	-	-	-
		III								
Semaine terminant le :										
Woche abschüssd. am :		2/3	437	-	41,90	-	38,00	5.000		29,70
		9/3	435	-	41,65	-	37,90	5.000		29,20
		16/3	434	-				5.000		29,15
		23/3								
		30/3								

REMARQUES - BEMERKUNGEN : a. Zone la plus déficitaire / Hauptzuschussgebiet b. Zone la plus excédentaire / Hauptüberschussgebiet
I. Prix indicatifs / Richtpreise II. Prix d'intervention / Interventionspreise III. Prix de marché / Marktpreise
(1) Marché de Foggia / Markt Foggia (2) Produit importé (1ère qualité) / Eingeführtes Erzeugnis (Erste Qualität)

Voir autres remarques p. 9 à 12 / Siehe andere Bemerkungen S. 9 bis 12

25.3.63

10.10

PRIX INDICATIFS, PRIX D'INTERVENTION ET PRIX DE MARCHÉ (MOYENNES MENSUELLES) POUR CÉRÉALES

RICHTPREISE, INTERVENTIONSPREISE UND MARKTPREISE (MONATSDURCHSCHNITTE) FÜR GETREIDE

Avoine / Hafer

Monnaie nationale / 100 kg
Nationale Währung / 100 kg

		BELGIE BELGIQUE	DEUTSCHLAND (BR)	FRANCE	ITALIA	LUXEMBOURG	NEDERLAND
1962 Dec	I	-	-	-	-	-	-
	II	-	-	-	-	-	-
	III	420	38,92	38,13	5.150	460 (1)	27,86
1963 Jan	I	-	-	-	-	-	-
	II	-	-	-	-	-	-
	III	428	40,25	37,56	5.225	460 (1)	28,08
Feb	I	-	-	-	-	-	-
	II	-	-	-	-	-	-
	III	423	39,81	37,07	5.375	470 (1)	26,83
Mar	I	-	-	-	-	-	-
	II	-	-	-	-	-	-
	III	-	-	-	-	-	-
Semaine terminant le :							
Woche abschlssd. am :							
	2/3	416	39,75	36,75	5.450		26,90
	9/3	416	39,50	36,25	5.450		27,10
	16/3	413	39,40		5.550		27,20
	23/3						
	30/3						

REMARQUES - BEMERKUNGEN :

I. Prix indicatifs / Richtpreise II. Prix d'intervention / Interventionspreise III. Prix de marché / Marktpreise
(1) produit importé (1ère qualité) / Eingeführtes Erzeugnis (Erste Qualität)
Voir autres remarques p. 9 à 12 / Siehe andere Bemerkungen S.9 bis 12

PRIX INDICATIFS, PRIX D'INTERVENTION ET PRIX DE MARCHÉ (MOYENNES MENSUELLES) POUR CÉRÉALES

RICHTPREISE, INTERVENTIONSPREISE UND MARKTPREISE (MONATSDURCHSCHNITTE) FÜR GETREIDE

Maïs / Mais

Monnaie nationale / 100 kg
Nationale Währung / 100 kg

	BELGIE / BELGIQUE	DEUTSCHLAND(BR)	FRANCE		ITALIA	LUXEMBOURG	NEDERLAND
			a	b			
<u>1962</u> Dec I	-	-	43,97	40,97	4.100	-	-
II	-	-	41,39	38,57	-	-	-
III	-	-	-	43,89	4.363	-	-
<u>1963</u> Jan I	-	-	44,43	41,43	4.100	-	-
II	-	-	41,85	39,03	-	-	-
III	-	-	-	44,63	4.475	-	-
Feb I	-	-	44,89	41,89	4.100	-	-
II	-	-	42,31	39,49	-	-	-
III	-	-	-	45,38	4.525	-	-
Mar I	-	-	45,35	42,35	4.100	-	-
II	-	-	42,77	39,95	-	-	-
III	-	-	-	-	-	-	-
Semaine terminant le :	2/3	-	-	45,55	4.525	-	-
Woche abschlsd. am :	9/3	-	-	45,55	4.525	-	-
	16/3	-	-	-	4.525	-	-
	23/3	-	-	-	-	-	-
	30/3	-	-	-	-	-	-

REMARQUES - BEMERKUNGEN : a. Zone la plus déficitaire / Hauptzuschussgebiet b. Zone la plus excédentaire / Hauptüberschussgebiet

I. Prix indicatifs / Richtpreise II. Prix d'intervention / Interventionspreise III. Prix de marché / Marktpreise

Voir autres remarques p. 9 à 12 / Siehe andere Bemerkungen S. 9 bis 12

PRIX INDICATIFS, PRIX D'INTERVENTION ET PRIX DE MARCHÉ (MOYENNES MENSUELLES) POUR CÉRÉALES
RICHTPREISE, INTERVENTIONSPREISE UND MARKTPREISE (MONATSDURCHSCHNITTE) FÜR GETREIDE

Blé dur / Hartweizen

Monnaie nationale / 100 kg
 Nationale Währung / 100 kg

		BELGIE BELGIQUE	DEUTSCHLAND(BR)	FRANCE	ITALIA		LUXEMBOURG	NEDERLAND
				b	a	b		
<u>1962</u>								
Dec	I	-	-	56,14	9.200	8.950	-	-
	II	-	-	53,14	8.750	8.500	-	-
	III	-	-	56,75	9.025	8.900	-	-
<u>1963</u>								
Jan	I	-	-	56,60	9.250	9.000	-	-
	II	-	-	53,60	8.600	8.550	-	-
	III	-	-	56,70	9.325	9.025	-	-
Feb	I	-	-	57,06	9.300	9.050	-	-
	II	-	-	54,06	8.850	8.600	-	-
	III	-	-	58,89	9.400	9.163	-	-
Mar	I	-	-	57,52	9.350	9.100	-	-
	II	-	-	54,52	8.900	8.650	-	-
	III	-	-				-	-
Semaine terminant le :	2/3	-	-	59,33	9.400	9.200	-	-
Woche abschlssd. am :	9/3	-	-	-	9.500	9.300	-	-
	16/3	-	-		9.500	9.300	-	-
	23/3							
	30/3							

REMARQUES - BEMERKUNGEN : a. Zone la plus déficitaire / Hauptzuschussgebiet b. Zone la plus excédentaire / Hauptüberschussgebiet
 I. Prix indicatifs / Richtpreise II. Prix d'intervention / Interventionspreise III. Prix de marché / Marktpreise

Voir autres remarques p. 9 à 12 / Siehe andere Bemerkungen S. 9 bis 12

3179/N/63

25.3.63

10.10

Remarques auprès des tableaux et graphiques concernant les prix indicatifs, prix d'intervention et prix de marché pour céréales

Lors de l'examen de ces prix, il y a lieu de tenir compte du fait qu'ils ne sont pas toujours comparables entre eux (qualité, conditions de livraison, stade de commercialisation).

Les prix indicatifs et d'intervention sont fixés pour chaque pays au stade d'achat par le commerce de gros et pour le produit correspondant au standard de qualité national.

Ces standards nationaux présentent, dans certains cas, des différences de pays à pays. D'autre part, pour les prix relevés sur les marchés, les qualités, conditions de livraison et stade de commercialisation ne correspondent pas toujours à ceux des prix indicatifs ou d'intervention dans les pays respectifs.

Le tableau ci-après donne un aperçu, encore incomplet, des principaux éléments qui peuvent permettre une appréciation plus correcte des données reproduites.

Bemerkungen zu den Tabellen und Schaubildern bezüglich Richtpreise, Interventionspreise und Marktpreise für Getreide

Bei diesen Preise muss in Rechnung gestellt werden, dass sie nicht immer voll vergleichbar sind (Unterschiede in Qualität, Lieferbedingungen, Handelsstufen).

Die Richt- und Interventionspreise sind für jedes Land in den Grosshandelseinkaufsstufen auf Basis der nationalen Standardqualitäten festgesetzt.

Diese Standardqualitäten sind in mehreren Fällen von Land zu Land verschieden. Auch sind die Qualitäten, Lieferbedingungen und Handelsstufen der aufgenommenen Marktpreise nicht immer mit denen der Richt- und Interventionspreise in den jeweiligen Ländern vergleichbar.

Die nachstehende Tabelle gibt einen - noch nicht vollständigen Überblick über die wichtigsten Elemente um eine bessere Beurteilung der gegebenen Zahlenangaben zu ermöglichen.

Pays - Land Produits/Produkte	Standard de qualité par pays sur base duquel sont fixés les prix indicatifs ou les prix d'intervention - Standard-qualität pro Land, nach der die Richtpreise und Interventionspreise festgesetzt wurden.		a) Zone la plus déficitaire Hauptzuschussgebiet b) Zone la plus excédentaire Hauptüberschussgebiet	Prix de marché / Marktpreise		
	Poids hectolitre kg Hektolitergewicht kg	Taux d'humidité % Feuchtigkeitsgehalt (v.H.)		Bourses etc. Börsen usw.	Nature des prix Art der Preise	Qualité Qualität
1	2	3	4	5	6	7
<u>België/Belgique</u>						
1. Blé tendre/Weichweizen	73	16,5	} Mechelen	} Moyenne de 5 bourses - Durchschnitt 5 Börsen } Bruxelles-Brüssel } Charleroi } Courtrai } Liège-Lüttich } Namur-Namur	} Prix départ négoce en vrac ou en sacs, brut pour net, chargé sur camion, wagon ou péniche - } Grosshandelsabgabepreis lose oder in Säcke, brutto für netto, verladen auf Lastwagen, Waggon oder Lastkahn	} Standard de qualité Belgique } Standardqualität Belgien
2. Seigle/Roggen	71	16,0				
3. Orge/Gerste	67 1)	16,0 1)				
4. Avoine/Hafer	49	16,0				

Remarques - Bemerkungen : (1) Standard de qualité C.E.E. pour le prix de seuil - pas de prix indicatifs ou d'intervention fixés
EWG. Standardqualität für den Schwellenpreis - Richtpreise oder Interventionspreise nicht festgesetzt.

1	2	3	4	5	6	7
<u>Deutschland(BR)</u>						
1. Blé tendre/Weichweizen	75-77	15,5 - 16,5	} a. Duisburg b. Simbach Inn	} Duisburg Würzburg	<u>Duisburg</u> - Prix de vente commerce de gros - en vrac Grosshandelsabgabepreis - lose <u>Würzburg</u> - Prix d'achat commerce de gros - en vrac Grosshandelseinstandspreis - lose	Standard de qualité de l'Allemagne Deutsche Standardqualität
2. Seigle/Roggen	70-73	15,5 - 16,5				
3. Orge/Gerste	58-60	15,5 - 16,5				
4. Avoine/Hafer	49 (1)	16,0 (1)		Hannover	Prix de vente commerce de gros Grosshandelsabgabepreis	
<u>France</u>						
1. Blé tendre/Weichweizen	74,5 à 75,5	15,5 à 16,5	a. Marseille b. Chartres	Dép. Bouches-du-Rhône Dép. Eure-et-Loir	} Prix départ organisme stockeur sur camion, sac acheteur (hors taxes) } Preise ab Lager auf Lastwagen verladen, Sack vom Käufer gestellt (ohne Steuer)	Standard de qualité de la France - Französische Standardqualität
2. Orge/Gerste	67	16	a. Marseille b. Chartres	Dép. Bouches-du-Rhône Dép. Eure-et-Loir		
3. Maïs/Mais	-	14,5 à 15,5	a. Dunkerque b. Châteaudun	Dép. Nord Dép. Eure-et-Loir		
4. Blé dur/Hartweizen	78	-	b. Carcassonne	Dép. Aude		
5. Seigle/Roggen	70 à 71,999	15,5 à 16,5	a. Marseille b. Orléans	Marseille Amiens	} Marchandise logée, livrée sur moyen d'évacuation (généralement sur wagon) taxes comprises } Eingelagerte Ware, verladen auf Transportmittel (im allgemeinen Wagen) einschl. Steuer	} Qualité moyenne commercialisée } Verhandelte Durchschnittsqualität } Avoine) Blanche } Jaune } Hafer) Weiss gelb
6. Avoine/Hafer	49 (1)	16,0 (1)		Amiens		

Remarques - Bemerkungen : (1) Standard de qualité C.E.E. pour le prix de seuil - pas de prix indicatifs ou d'intervention fixés
EKG. Standardqualität für den Schwellenpreis - Richtpreise oder Interventionspreise nicht festgesetzt

1	2	3	4	5	6	7
Italia						
1. Blé tendre/Weichweizen	75	16	a. Italie du Sud Suditalien	Napoli	Franco camion arrivée (moyenne des différentes provenances) - Frei ankommenden Lastwagen (Durchschnitt verschiedener Herkunftsgebiete)	80/81 kg/hl
			b. Italie du Nord	Bologna	Prix de gros, marchandise délivrée Bologna en vrac par wagon ou camion complet (impôt de consommation et impôt général d'entrée non compris) Grosshandelspreise für Handelsware geliefert Bologna lose für ganze Waggon- oder ganze Lastwagenladung (ohne Steuer)	Buona mercantile supérieur à 78 kg/hl
2. Seigle/Roggen	71 (1)	16 (1)		Bologna	Marchandise en vrac, franco arrivée Lose Handelsware, frei Ankunft	Nazionale
3. Orge/Gerste	67	16	Bologna			
				Foggia	Marchandise en vrac à la production Lose Handelsware ab Erzeuger	Orzo vestito 56 kg/hl
4. Avoine/Hafer	49 (1)	16 (1)		Bologna	En vrac, franco arrivée Lose, frei Ankunft	Nazionale
5. Maïs/Mais	-	15	Bologna	Bologna	Marchandise en vrac, franco arrivée Lose Handelsware, frei Ankunft	Nazionale comune
6. Blé dur/Hartweizen	78	-	a. Italie du Sud et Iles - Suditalien u. Inseln	Napoli	Franco camion arrivée Frei ankommenden Lastwagen	Cappelli mercantile (d'origine Puglia) 82 kg/hl
			b. Le reste du territoire - Das restliche Gebiet	Foggia	Marchandise en vrac à la production Lose Handelsware, ab Erzeuger	Mercanti/Cappelli 78/81 kg/hl

Remarques - Bemerkungen : (1) Standard de qualité C.E.E. pour le prix de seuil - pas de prix indicatifs ou d'intervention fixés
EWG. Standardqualität für den Schwellenpreis - Richtpreise oder Interventionspreise nicht festgesetzt.

1	2	3	4	5	6	7
<u>Luxembourg</u>						
1. Blé tendre/Weichweizen	75	16	} Luxembourg		} Prix d'achat du négoce agricole, franco magasin (Produit indigène) Ankaufspreis des Landhandels für frei Lager gelieferte <u>inländische</u> Ware	Standard de qualité Luxembourgeois Luxemburgische Standardqualität
2. Seigle/Roggen	71	16				
3. Orge/Gerste	67	16			} Prix d'achat du négoce agricole, franco magasin (Produit importé) Ankaufspreis des Landhandels für frei Lager gelieferte <u>eingeführte</u> Ware	1ère qualité Erste Qualität
4. Avoine/Hafer	49 (1)	16 (1)				
<u>Nederland</u>						
1. Blé tendre/Weichweizen	75	16	Rotterdam	Rotterdam	Prix de gros de la marchandise embarquée en vrac à bord de péniches (boerdvrij gestert) Grosshandelspreise der Lose auf Lastkähnen verladenen Ware (Boerdvrij gestert)	Standard de qualité néerlandais Niederländische Standardqualität
2. Seigle/Roggen	71	16	} Deventer			
3. Orge/Gerste	67	16				
4. Avoine/Hafer	49 (1)	16 (1)				

Remarques - Bemerkungen : (1) Standard de qualité C.E.E. pour le prix de seuil - pas de prix indicatifs ou d'intervention fixés
EWG. Standardqualität für den Schwellenpreis - Richtpreise oder Interventionspreise nicht festgesetzt.

PRIX FRANCO FRONTIERE, PRIX DE SEUIL POUR CEREALES (MOYENNES MENSUELLES)
FREI GRENZPREISE, SCHWELLENPREISE FÜR GETREIDE (MONATSDURCHSCHNITTE)

Pour importations vers la BELGIQUE provenant de : Für Einfuhren nach BELGIEN aus :

p. 100 kg

	DEUTSCHLAND (BR)			FRANCE			ITALIA			LUXEMBOURG			NEDERLAND			
	A		B	A		B	A		B	A		B	A		B	
	I	II		I	II		I	II		I	II		I	II		
Blé tendre/Weichweizen																
1962	Dec	-	-	506	48,08	487	506	-	-	506	629	629	506	33,60	464	506
1963	Jan	-	-	511	48,81	494	511	-	-	511	633	633	511	34,29	474	511
	Feb	-	-	515	49,15	498	515	-	-	515	638	638	515	34,46	476	515
	Mar	-	-	519			519	-	-	519			519			519
Semaine ter-	9/3	(x)	-	-	49,59	502	-	-	-	-	646	646	-	34,62	478	-
minant le :	16/3		-	-	48,24	489	-	-	-	-	646	646	-	34,87	482	-
Woche ab-	23/3		-	-	48,51	491	-	-	-	-	646	646	-	35,01	484	-
schlssd. am :	30/3															
Seigle/Roggen																
1962	Dec	-	-	390	-	-	390	-	-	390	595	595	390	27,74	383	390
1963	Jan	-	-	394	-	-	394	-	-	394	596	596	394	28,02	387	394
	Feb	-	-	398	-	-	398	-	-	398	596	596	398	27,67	382	398
	Mar	-	-	398			398	-	-	398			398			398
Semaine ter-	9/3	(x)	-	-	-	-	-	-	-	-	600	600	-	26,82	370	-
minant le :	16/3		-	-	-	-	-	-	-	-	600	600	-	26,17	362	-
Woche ab-	23/3		-	-	-	-	-	-	-	-	600	600	-	26,16	361	-
schlssd. am :	30/3															
Orge/Gerste																
1962	Dec	-	-	420	41,28	418	420	4.804	384	420	-	-	420	-	-	420
1963	Jan	-	-	424	41,26	418	424	4.914	393	424	-	-	424	-	-	424
	Feb	-	-	428	40,83	414	428	5.146	412	428	-	-	428	30,66	424	428
	Mar	-	-	428			428			428			428			428
Semaine ter-	9/3	(x)	-	-	40,71	412	-	5.299	424	-	-	-	-	30,60	423	-
minant le :	16/3		-	-	40,51	410	-	5.299	424	-	-	-	-	30,10	416	-
Woche ab-	23/3		-	-	40,40	409	-	5.299	424	-	-	-	-	30,11	416	-
schlssd. am :	30/3															

REMARQUES - BEMERKUNGEN : A I : Prix franco frontière en monnaie nationale du pays exportateur
 Frei Grenzpreise in Nationaler Währung vom Ausfuhrland
 (x) Prix valable à partir du 1.3.1963 - Preis gültig ab 1.3.1963

A II : Prix franco frontière en Fb
 Frei Grenzpreise in Fb

B : Prix de seuil en Fb
 Schwellenpreise in Fb

PRIX FRANCO FRONTIERE, PRIX DE SEUIL POUR CEREALES (MOYENNES MENSUELLES)

FREI GRENZPREISE, SCHWELLENPREISE FÜR GETREIDE (MONATSDURCHSCHNITTE)

Pour importations vers la BELGIQUE provenant de : / Für Einfuhren nach BELGIEN aus :

p. 100 kg

	DEUTSCHLAND (BR)			FRANCE			ITALIA			LUXEMBOURG			NEDERLAND		
	A		B	A		B	A		B	A		B	A		B
	I	II		I	II		I	II		I	II		I	II	
Avoine/Hafer															
1962 Dec	-	-	376	-	-	376	-	-	376	-	-	376	-	-	376
1963 Jan	-	-	380	-	-	380	-	-	380	-	-	380	-	-	380
Feb	-	-	383	-	-	383	-	-	383	-	-	383	27,57	381	383
Mar	-	-	383	-	-	383	-	-	383	-	-	383	-	-	383
Semaine terminant le : 9/3 (x)	-	-	-	-	-	-	-	-	-	-	-	-	-	-	-
Woche abschlssd. am : 16/3	-	-	-	-	-	-	-	-	-	-	-	-	-	-	-
23/3	-	-	-	-	-	-	-	-	-	-	-	-	-	-	-
30/3	-	-	-	-	-	-	-	-	-	-	-	-	-	-	-
Maïs/Mais															
1962 Dec	-	-	400	-	-	400	4.738	379	400	-	-	400	28,15	389	400
1963 Jan	-	-	404	-	-	404	4.848	388	404	-	-	404	29,14	403	404
Feb	-	-	408	-	-	408	5.006	401	408	-	-	408	27,47	379	408
Mar	-	-	408	-	-	408	-	-	408	-	-	408	-	-	408
Semaine terminant le : 9/3 (x)	-	-	-	-	-	-	5.038	403	-	-	-	-	27,67	382	-
Woche abschlssd. am : 16/3	-	-	-	-	-	-	5.078	406	-	-	-	-	27,52	380	-
23/3	-	-	-	-	-	-	5.078	406	-	-	-	-	27,26	377	-
30/3	-	-	-	-	-	-	-	-	-	-	-	-	-	-	-
Blé dur/Hartweizen															
1962 Dec	-	-	557	-	-	557	-	-	557	-	-	557	-	-	557
1963 Jan	-	-	562	-	-	562	-	-	562	-	-	562	-	-	562
Feb	-	-	567	-	-	567	-	-	567	-	-	567	-	-	567
Mar	-	-	571	-	-	571	-	-	571	-	-	571	-	-	571
Semaine terminant le : 9/3 (x)	-	-	-	-	-	-	-	-	-	-	-	-	-	-	-
Woche abschlssd. am : 16/3	-	-	-	-	-	-	-	-	-	-	-	-	-	-	-
23/3	-	-	-	-	-	-	-	-	-	-	-	-	-	-	-
30/3	-	-	-	-	-	-	-	-	-	-	-	-	-	-	-

REMARQUES - BEMERKUNGEN : A I : Prix franco frontière en monnaie nationale du pays exportateur
 Frei Grenzpreise in Nationaler Währung vom Ausfuhrland
 (x) Prix valable à partir du 1.3.1963 - Preis gültig ab. 1.3.1963

A II : Prix franco frontière en Fb
 Frei Grenzpreise in Fb

B : Prix de seuil en Fb
 Schwellenpreise in Fb

25.3.63

10.2

PRIX FRANCO FRONTIERE, PRIX DE SEUIL POUR CEREALES (MOYENNES MENSUELLES)
 FREI GRENZPREISE, SCHWELLENPREISE FÜR GETREIDE (MONATSDURCHSCHNITTE)

Pour importations vers l'ALLEMAGNE R.F. provenant de : / Für Einfuhren nach DEUTSCHLAND (BR) aus :

p. 100 / kg

	BELGIE/BELGIQUE			FRANCE			ITALIA			LUXEMBOURG			NEDERLAND		
	A		B	A		B	A		B	A		B	A		B
	I	II		I	II		I	II		I	II		I	II	
Blé tendre/Weichweizen															
1962 Dec	505	40,43	50,20	49,52	40,12	50,20	7.280	46,59	50,20	640	51,24	50,20	33,83	37,38	50,20
1963 Jan	507	40,55	50,65	50,14	40,63	50,65	7.352	47,05	50,65	644	51,55	50,65	34,53	38,16	50,65
Feb	521	41,68	51,10	50,48	40,90	51,10	7.502	48,01	51,10	649	51,93	51,10	34,71	38,35	51,10
Mar			51,55			51,55			51,55			51,55			51,55
Semaine ter- minant le : 9/3 (x) 16/3	521	41,68		51,07	41,38		7.513	48,08		653	52,25		34,84	38,50	
Woche ab- schlissd. am : 23/3 30/3	521	41,65		50,58	40,98		7.529	48,19		653	52,22		34,99	38,66	
	520	41,58		49,83	40,40		7.505	48,03		653	52,26		35,03	38,71	
Seigle/Roggen															
1962 Dec	422	33,73	45,85	42,26	34,24	45,85	6.951	44,48	45,85	606	48,52	45,85	28,11	31,06	45,85
1963 Jan	435	34,82	46,30	42,36	34,32	46,30	6.955	44,51	46,30	607	48,57	46,30	28,36	31,34	46,30
Feb	449	35,95	46,75	42,18	34,18	46,75	6.952	44,49	46,75	607	48,57	46,75	27,91	30,84	46,75
Mar			47,20			47,20			47,20			47,20			47,20
Semaine ter- minant le : 9/3 (x) 16/3	445	35,57		42,02	34,04		6.933	44,37		607	48,57		27,04	29,88	
Woche ab- schlissd. am : 23/3 30/3	439	35,10		41,85	33,91		6.930	44,35		607	48,54		26,29	29,05	
				41,90	33,95		6.905	44,19		607	48,58		26,18	28,93	
Orge/Gerste															
1962 Dec	456	36,47	43,90	42,87	34,73	43,90	4.938	31,60	43,90	456	36,47	43,90	31,59	34,91	43,90
1963 Jan	465	37,22	44,30	42,65	34,56	44,30	5.055	32,35	44,30	465	37,22	44,30	31,89	35,24	44,30
Feb	466	37,29	44,70	42,17	34,16	44,70	5.283	33,81	44,70	466	37,29	44,70	31,26	34,54	44,70
Mar			45,10			45,10			45,10			45,10			45,10
Semaine ter- minant le : 9/3 (x) 16/3	460	36,78		42,20	34,19		5.414	34,65		460	36,78		30,79	34,02	
Woche ab- schlissd. am : 23/3 30/3	459	36,75		41,85	33,91		5.410	34,62		459	36,75		30,21	33,38	
	459	36,69		41,75	33,83		5.390	34,50		459	36,69		30,10	33,26	

REMARQUES - BEMERKUNGEN : A I : Prix franco frontière en monnaie nationale du pays exportateur
 Frei Grenzpreise in Nationaler Währung vom Ausfuhrland
 (x) Prix valable à partir du 1.3.1963 - Preis gültig ab 1.3.1963

A II : Prix franco frontière en DM
 Frei Grenzpreise in DM

B : Prix de seuil en DM
 Schwellenpreise in DM

--- PRIX FRANCO FRONTIERE, PRIX DE SEUIL POUR CEREALES (MOYENNES MENSUELLES)
 FREI GRENZPREISE, SCHWELLENPREISE FÜR GETREIDE (MONATSDURCHSCHNITTE)

Pour importations vers l'ALLEMAGNE R.F. provenant de : / Für Einfuhren nach DEUTSCHLAND (BR) aus :

p. 100 kg

	BELGIE/BELGIQUE			FRANCE			ITALIA			LUXEMBOURG			NEDERLAND		
	A		B	A		B	A		B	A		B	A		B
	I	II		I	II		I	II		I	II		I	II	
<u>Avoine/Hafer</u>															
1962 Dec	420	33,56	40,05	42,73	34,62	40,05	5,266	33,70	40,05	420	33,56	40,05	29,07	32,12	40,05
1963 Jan	422	33,74	40,45	42,13	34,13	40,45	5,442	34,83	40,45	422	33,74	40,45	29,18	32,25	40,45
Feb	440	35,17	40,85	42,11	34,12	40,85	5,499	35,19	40,85	440	35,17	40,85	28,37	31,34	40,85
Mar			41,00			41,00			41,00			41,00			41,00
Semaine ter- minant le : 9/3 (x)	435	34,78		41,47	33,60		5,471	35,01		435	34,78		27,89	30,82	
16/3	434	34,74		41,30	33,46		5,451	34,89		434	34,74		28,14	31,09	
Woche ab- schlssd. am : 23/3	433	34,62		41,35	33,50		5,434	34,78		433	34,62		28,07	31,02	
30/3															
<u>Maïs/Mais</u>															
1962 Dec	424	33,89	44,40	47,46	38,45	44,40	4,867	31,15	44,40	424	33,89	44,40	28,36	31,34	44,40
1963 Jan	428	34,24	44,80	48,21	39,06	44,80	4,981	31,88	44,80	428	34,24	44,80	29,87	33,00	44,80
Feb	432	34,55	45,20	49,41	40,03	45,20	5,138	32,89	45,20	432	34,55	45,20	29,12	32,17	45,20
Mar			45,20			45,20			45,20			45,20			45,20
Semaine ter- minant le : 9/3 (x)	432	34,52		50,23	40,70		5,150	32,96		432	34,52		27,89	30,82	
16/3	432	34,59		49,60	40,19		5,186	33,19		432	34,59		27,64	30,54	
Woche ab- schlssd. am : 23/3	430	34,42		49,02	39,72		5,161	33,03		430	34,42		27,28	30,14	
30/3															
<u>Blé dur/Hartweizen</u>															
1962 Dec	"	"	52,60	61,79	50,06	52,60	"	"	52,60	"	"	52,60	"	"	52,60
1963 Jan	"	"	53,05	62,05	50,27	53,05	"	"	53,05	"	"	53,05	"	"	53,05
Feb	"	"	53,50	62,92	50,98	53,50	"	"	53,50	"	"	53,50	"	"	53,50
Mar	"	"	53,95			53,95	"	"	53,95	"	"	53,95	"	"	53,95
Semaine ter- minant le : 9/3 (x)	"	"		64,85	52,54		"	"		"	"		"	"	
16/3	"	"		64,88	52,57		"	"		"	"		"	"	
Woche ab- schlssd. am : 23/3	"	"		64,75	52,46		"	"		"	"		"	"	
30/3															

REMARQUES - BEMERKUNGEN : A I : Prix franco frontière en monnaie nationale du pays exportateur
 Frei Grenzpreise in Nationaler Währung vom Ausfuhrland
 (x) Prix valable à partir du 1.3.1963 - Preis gültig ab 1.3.1963

A II : Prix franco frontière en DM
 Frei Grenzpreise in DM

B : Prix de seuil en DM
 Schwellenpreise in DM

PRIX FRANCO FRONTIERE, PRIX DE SEUIL POUR CEREALES (MOYENNES MENSUELLES)
FREI GRENZPREISE, SCHWELLENPREISE FÜR GETREIDE (MONATSDURCHSCHNITTE)

Pour importations vers la FRANCE provenant de :/ Für Einfuhren nach FRANKREICH aus :

p. 100 kg

	BELGIE/BELGIQUE			DEUTSCHLAND (BR)			ITALIA			LUXEMBOURG			NEDERLAND		
	A		B	A		B	A		B	A		B	A		B
	I	II		I	II		I	II		I	II		I	II	
<u>Blé tendre/Weichweizen</u>															
1962 Dec	-	-	48,77	-	-	48,77	-	-	48,77	656	64,79	48,77	35,59	48,54	48,77
1963 Jan	-	-	49,17	-	-	49,17	-	-	49,17	660	65,11	49,17	35,98	49,07	49,17
Feb	-	-	49,57	-	-	49,57	-	-	49,57	664	65,58	49,57	36,23	49,41	49,57
Mar	-	-	49,97	-	-	49,97	-	-	49,97	-	-	49,97	-	-	49,97
Semaine ter- 9/3 (x)	-	-		-	-		-	-		668	65,98		36,56	49,86	
minant le : 16/3	-	-		-	-		-	-		668	65,98		-	-	
Woche ab- 23/3	-	-		-	-		-	-		668	65,98		-	-	
schlssd. am : 30/3	-	-		-	-		-	-		-	-		-	-	
<u>Seigle/Roggen</u>															
1962 Dec	-	-	39,84	-	-	39,84	-	-	39,84	631	62,27	39,84	-	-	39,84
1963 Jan	-	-	40,24	-	-	40,24	-	-	40,24	631	62,27	40,24	-	-	40,24
Feb	-	-	40,64	-	-	40,64	-	-	40,64	631	62,27	40,64	29,19	39,81	40,64
Mar	-	-	41,04	-	-	41,04	-	-	41,04	-	-	41,04	-	-	41,04
Semaine ter- 9/3 (x)	-	-		-	-		-	-		631	62,27		28,76	39,22	
minant le : 16/3	-	-		-	-		-	-		631	62,27		28,11	38,34	
Woche ab- 23/3	-	-		-	-		-	-		631	62,27		27,83	37,96	
schlssd. am : 30/3	-	-		-	-		-	-		-	-		-	-	
<u>Orge/Gerste</u>															
1962 Dec	-	-	39,50	-	-	39,50	4,756	37,57	39,50	-	-	39,50	-	-	39,50
1963 Jan	-	-	39,88	-	-	39,88	4,866	38,44	39,88	-	-	39,88	-	-	39,88
Feb	-	-	40,26	-	-	40,26	5,068	40,03	40,26	-	-	40,26	-	-	40,26
Mar	-	-	40,64	-	-	40,64	-	-	40,64	-	-	40,64	-	-	40,64
Semaine ter- 9/3 (x)	-	-		-	-		-	-		-	-		-	-	
minant le : 16/3	-	-		-	-		-	-		-	-		-	-	
Woche ab- 23/3	-	-		-	-		-	-		-	-		-	-	
schlssd. am : 30/3	-	-		-	-		-	-		-	-		-	-	

REMARQUES - BEMERKUNGEN : A I : Prix franco frontière en monnaie nationale du pays exportateur
 Frei Grenzpreise in Nationaler Wahrung vom Ausfuhrland
 (x) Prix valable  partir du 1.3.1963 - Preis gultig ab 1.3.1963

A II : Prix franco frontire en Ff
 Frei Grenzpreise in Ff

B : Prix de seuil en Ff
 Schwellenpreise in Ff

17

PRIX FRANCO FRONTIERE, PRIX DE SEUIL POUR CEREALES (MOYENNES MENSUELLES)

FREI GRENZPREISE, SCHWELLENPREISE FÜR GETREIDE (MONATSDURCHSCHNITTE)

Pour importations vers la FRANCE provenant de : / Für Einfuhren nach FRANKREICH aus :

p. 100 kg

	BELGIE/BELGIQUE			DEUTSCHLAND (BR)			ITALIA			LUXEMBOURG			NEDERLAND		
	A		B	A		B	A		B	A		B	A		B
	I	II		I	II		I	II		I	II		I	II	
<u>Avoine/Hafer</u>															
1962 Dec	-	-	35,50	-	-	35,50	-	-	35,50	-	-	35,50	-	-	35,50
1963 Jan	-	-	35,88	-	-	35,88	-	-	35,88	-	-	35,88	-	-	35,88
Feb	-	-	36,26	-	-	36,26	-	-	36,26	-	-	36,26	-	-	36,26
Mar	-	-	36,64	-	-	36,64	-	-	36,64	-	-	36,64	-	-	36,64
Semaine ter- 9/3 (x)	-	-		-	-		-	-		-	-		-	-	
minant le : 16/3	-	-		-	-		-	-		-	-		-	-	
Woche ab- 23/3	-	-		-	-		-	-		-	-		-	-	
schlssd. am : 30/3	-	-		-	-		-	-		-	-		-	-	
<u>Mais/Mais</u>															
1962 Dec	425	41,97	43,66	-	-	43,66	4.770	37,68	43,66	425	41,97	43,66	29,02	39,58	43,66
1963 Jan	429	42,35	44,12	-	-	44,12	4.880	38,55	44,12	429	42,35	44,12	30,51	41,61	44,12
Feb	434	42,81	44,58	-	-	44,58	5.038	39,80	44,58	434	42,81	44,58	29,72	40,53	44,58
Mar	-	-	45,04	-	-	45,04	-	-	45,04	-	-	45,04	-	-	45,04
Semaine ter- 9/3 (x)	434	42,81		-	-		5.070	40,05		434	42,81		28,49	38,86	
minant le : 16/3	436	43,06		-	-		5.110	40,37		436	43,06		28,34	38,65	
Woche ab- 23/3	432	42,67		-	-		5.113	40,39		432	42,67		28,04	38,24	
schlssd. am : 30/3	-	-		-	-		-	-		-	-		-	-	
<u>Blé dur/Hartweizen</u>															
1962 Dec	-	-	57,83	-	-	57,83	-	-	57,83	-	-	57,83	-	-	57,83
1963 Jan	-	-	58,29	-	-	58,29	-	-	58,29	-	-	58,29	-	-	58,29
Feb	-	-	58,75	-	-	58,75	-	-	58,75	-	-	58,75	-	-	58,75
Mar	-	-	59,21	-	-	59,21	-	-	59,21	-	-	59,21	-	-	59,21
Semaine ter- 9/3 (x)	-	-		-	-		-	-		-	-		-	-	
minant le : 16/3	-	-		-	-		-	-		-	-		-	-	
Woche ab- 23/3	-	-		-	-		-	-		-	-		-	-	
schlssd. am : 30/3	-	-		-	-		-	-		-	-		-	-	

REMARQUES - BEMERKUNGEN : A I : Prix franco frontière en monnaie nationale du pays exportateur
 Frei Grenzpreise in Nationaler Währung vom Ausfuhrland
 (x) Prix valable à partir du 1.3.1963 - Preis gültig ab 1.3.1963

A II : Prix franco frontière en Ff
 Frei Grenzpreise in Ff

B : Prix de seuil en Ff
 Schwellenpreise in Ff

PRIX FRANCO FRONTIERE, PRIX DE SEUIL POUR CEREALES (MOYENNES MENSUELLES)

FREI GRENZPREISE, SCHWELLENPREISE FÜR GETREIDE (MONATSDURCHSCHNITTE)

Pour importations vers l'ITALIE provenant de : / Für Einfuhren nach ITALIEN aus :

p. 100 kg

	BELGIE/BELGIQUE			DEUTSCHLAND (BR)			FRANCE			LUXEMBOURG			NEDERLAND		
	A		B	A		B	A		B	A		B	A		B
	I	II		I	II		I	II		I	II		I	II	
Blé tendre/Weichweizen															
1962 Dec	531	6.634	7.050	-	-	7.050	53,20	6.734	7.050	675	8.436	7.050	35,79	6.178	7.050
1963 Jan	534	6.678	7.100	-	-	7.100	53,70	6.799	7.100	678	8.477	7.100	36,52	6.305	7.100
Feb	552	6.896	7.150	-	-	7.150	54,00	6.836	7.150	683	8.536	7.150	36,58	6.316	7.150
Mar	-	-	7.200	-	-	7.200	-	-	7.200	-	-	7.200	-	-	7.200
Semaine terminant le : 9/3 (x)	552	6.896	-	-	-	-	54,57	6.908	-	692	8.645	-	36,69	6.335	-
16/3	552	6.896	-	-	-	-	54,37	6.883	-	688	8.601	-	36,94	6.378	-
Woche abschlssd. am : 23/3	552	6.896	-	-	-	-	53,74	6.803	-	692	8.645	-	36,91	6.373	-
30/3	-	-	-	-	-	-	-	-	-	-	-	-	-	-	-
Seigle/Roggen															
1962 Dec	451	5.631	6.162	-	-	6.162	45,78	5.796	6.162	641	8.008	6.162	30,18	5.210	6.162
1963 Jan	463	5.784	6.162	-	-	6.162	45,73	5.789	6.162	641	8.008	6.162	30,54	5.273	6.162
Feb	477	5.961	6.162	-	-	6.162	45,55	5.767	6.162	641	8.008	6.162	30,02	5.183	6.162
Mar	-	-	6.162	-	-	6.162	-	-	6.162	-	-	6.162	-	-	6.162
Semaine terminant le : 9/3 (x)	472	5.901	-	-	-	-	45,24	5.727	-	645	8.068	-	28,96	5.000	-
16/3	472	5.901	-	-	-	-	45,24	5.727	-	642	8.024	-	28,31	4.888	-
Woche abschlssd. am : 23/3	467	5.843	-	-	-	-	45,38	5.745	-	645	8.068	-	28,26	4.879	-
30/3	-	-	-	-	-	-	-	-	-	-	-	-	-	-	-
Orge/Gerste															
1962 Dec	-	-	3.912	-	-	3.912	-	-	3.912	-	-	3.912	-	-	3.912
1963 Jan	-	-	3.912	-	-	3.912	-	-	3.912	-	-	3.912	-	-	3.912
Feb	-	-	3.912	-	-	3.912	-	-	3.912	-	-	3.912	-	-	3.912
Mar	-	-	3.912	-	-	3.912	-	-	3.912	-	-	3.912	-	-	3.912
Semaine terminant le : 9/3 (x)	-	-	-	-	-	-	-	-	-	-	-	-	-	-	-
16/3	-	-	-	-	-	-	-	-	-	-	-	-	-	-	-
Woche abschlssd. am : 23/3	-	-	-	-	-	-	-	-	-	-	-	-	-	-	-
30/3	-	-	-	-	-	-	-	-	-	-	-	-	-	-	-

REMARQUES - BEMERKUNGEN : A I : Prix franco frontière en monnaie nationale du pays exportateur
 Frei Grenzpreise in Nationaler Wahrung vom Ausfuhrland
 (x) Prix valable  partir du 1.3.1963 - Preis gultig ab 1.3.1963

A II : Prix franco frontire en Lit
 Frei Grenzpreise in Lit

B : Prix de seuil en Lit
 Schwellenpreise in Lit

PRIX FRANCO FRONTIERE, PRIX DE SEUIL POUR CEREALES (MOYENNES MENSUELLES)

FREI GRENZPREISE, SCHWELLENPREISE FÜR GETREIDE (MONATSDURCHSCHNITTE)

Pour importations vers l'ITALIE provenant de : / Für Einfuhren nach ITALIEN aus :

p. 100 kg

	BELGIË/BELGIQUE			DEUTSCHLAND (BR)			FRANCE			LUXEMBOURG			NEDERLAND		
	A		B	A		B	A		B	A		B	A		B
	I	II		I	II		I	II		I	II		I	II	
<u>Avoine/Hafer</u>															
1962 Dec	-	-	3,962	-	-	3,962	-	-	3,962	-	-	3,962	-	-	3,962
1963 Jan	-	-	3,962	-	-	3,962	-	-	3,962	-	-	3,962	-	-	3,962
Feb	-	-	3,962	-	-	3,962	-	-	3,962	-	-	3,962	-	-	3,962
Mar	-	-	3,962	-	-	3,962	-	-	3,962	-	-	3,962	-	-	3,962
Semaine ter- minant le : 9/3 (x) 16/3	-	-		-	-		-	-		-	-		-	-	
Woche ab- schlssd. am : 23/3 30/3	-	-		-	-		-	-		-	-		-	-	
<u>Maïs/Mais</u>															
1962 Dec	-	-	3,812	-	-	3,812	-	-	3,812	-	-	3,812	-	-	3,812
1963 Jan	-	-	3,812	-	-	3,812	-	-	3,812	-	-	3,812	-	-	3,812
Feb	-	-	3,812	-	-	3,812	-	-	3,812	-	-	3,812	-	-	3,812
Mar	-	-	3,812	-	-	3,812	-	-	3,812	-	-	3,812	-	-	3,812
Semaine ter- minant le : 9/3 (x) 16/3	-	-		-	-		-	-		-	-		-	-	
Woche ab- schlssd. am : 23/3 30/3	-	-		-	-		-	-		-	-		-	-	
<u>Blé dur/Hartweizen</u>															
1962 Dec	-	-	9,112	-	-	9,112	61,21	7,749	9,112	-	-	9,112	-	-	9,112
1963 Jan	-	-	9,162	-	-	9,162	61,28	7,758	9,162	-	-	9,162	-	-	9,162
Feb	-	-	9,212	-	-	9,212	61,68	7,808	9,212	-	-	9,212	-	-	9,212
Mar	-	-	9,262	-	-	9,262			9,262	-	-	9,262	-	-	9,262
Semaine ter- minant le : 9/3 (x) 16/3	-	-		-	-		63,48	8,036		-	-		-	-	
Woche ab- schlssd. am : 23/3 30/3	-	-		-	-		63,68	8,062		-	-		-	-	
	-	-		-	-		63,53	8,043		-	-		-	-	

REMARQUES - BEMERKUNGEN : A I : Prix franco frontière en monnaie nationale du pays exportateur

Frei Grenzpreise in Nationaler Währung vom Ausfuhrland

(x) Prix valable à partir du 1.3.1963 - Preis gültig ab 1.3.1963

A II : Prix franco frontière en Lit

Frei Grenzpreise in Lit

B : Prix de seuil en Lit

Schwellenpreise in Lit

PRIX FRANCO FRONTIERE, PRIX DE SEUIL POUR CEREALES (MOYENNES MENSUELLES)
FREI GRENZPREISE, SCHWELLENPREISE FÜR GETREIDE (MONATSDURCHSCHNITTE)

Pour importations vers le LUXEMBOURG provenant de : / Für Einführen nach LUXEMBURG aus :

p. 100 kg

	BELGIE/BELGIQUE				DEUTSCHLAND (BR)				FRANCE				ITALIA				NEDERLAND						
	A		B		A		B		A		B		A		B		A		B				
	I	II	I	II	I	II	I	II	I	II	I	II	I	II	I	II	I	II	I	II			
Blé tendre/Weichweizen	1962																						
	Dec	512	512	599	599	48,99	496	599	7,453	596	599	35,46	490	599	599	490	599	599	490	599	599	599	
	Jan	513	513	603	603	48,95	496	603	7,453	596	603	36,21	500	603	603	500	603	603	500	603	603	603	603
	Feb	527	527	607	607	49,65	503	607				36,24	501	607	611	501	607	611	501	607	611	607	607
Mar																							
Semaine terminant le :	9/3 (x)	526	526	611	611	49,84	505	611				36,45	504										
Hoche abschlssd. am :	16/3	526	526			49,77	504					36,70	507										
	23/3	526	526			49,00	496					36,80	508										
	30/3																						
Seigle/Roggen	1962																						
	Dec	429	429	565	565	41,65	422	565				29,56		565	565								
	Jan	441	441	565	565	41,78	423	565				29,91	413	565	565	413	565	565	413	565	565	565	565
	Feb	455	455	565	565	41,58	421	565				29,42	407	565	565	407	565	565	407	565	565	565	565
Mar																							
Semaine terminant le :	9/3 (x)	450	450	565	565	41,27	418	565				28,65	395										
Hoche abschlssd. am :	16/3	450	450			41,27	418					28,00	387										
	23/3	445	445			41,27	418					27,95	386										
	30/3																						
Orge/Gerste	1962																						
	Dec			420	420	41,28	418	420	4,804	384	420			420	420								
	Jan			424	424	41,25	418	424	4,914	393	424			424	424								
	Feb			428	428	40,83	414	428	5,146	412	428	30,66	424	428	428	424	428	428	424	428	428	428	428
Mar			428	428			428																
Semaine terminant le :	9/3 (x)			428	428	40,72	412	428	5,299	424	428	30,60	423										
Hoche abschlssd. am :	16/3			428	428	40,51	410	428	5,299	424	428	30,10	416										
	23/3					40,40	409		5,299	424		30,11	416										
	30/3																						

REMARKS - BEMERKUNGEN : A I : Prix franco frontière en monnaie nationale du pays exportateur / Frei Grenzpreise in Nationaler Währung vom Ausfuhrland
A II : Prix franco frontière en Flux / Frei Grenzpreise in Flux
B : Prix de seuil en Flux / Schwellenpreise in Flux

(x) Prix valable à partir du 1.3.1963 = Preis gültig ab 1.3.1963

PRIX FRANCO FRONTIERE, PRIX DE SEUIL POUR CEREALES (MOYENNES MENSUELLES)

FREI GRENZPREISE, SCHWELLENPREISE FÜR GETREIDE (MONATSDURCHSCHNITTE)

Pour importations vers le LUXEMBOURG provenant de : / Für Einfuhren nach LUXEMBOURG aus :

p. 100 kg

	BELGIE/BELGIQUE			DEUTSCHLAND (BR)			FRANCE			ITALIA			NEDERLAND		
	A		B	A		B	A		B	A		B	A		B
	I	II		I	II		I	II		I	II		I	II	
Avcine/Hafer															
1962 Dec	-	-	376	-	-	376	-	-	376	-	-	376	-	-	376
1963 Jan	-	-	380	-	-	380	-	-	380	-	-	380	-	-	380
Feb	-	-	383	-	-	383	-	-	383	-	-	383	27,57	381	383
Mar	-	-	383	-	-	383	-	-	383	-	-	383	-	-	383
Semaine ter- minant le : 9/3 (x) 16/3	-	-	-	-	-	-	-	-	-	-	-	-	-	-	-
Woche ab- schlssd. am : 23/3 30/3	-	-	-	-	-	-	-	-	-	-	-	-	-	-	-
Mais/Mais															
1962 Dec	-	-	400	-	-	400	-	-	400	4.738	379	400	28,15	389	400
1963 Jan	-	-	404	-	-	404	-	-	404	4.848	388	404	29,14	403	404
Feb	-	-	408	-	-	408	-	-	408	5.006	401	408	27,47	379	408
Mar	-	-	408	-	-	408	-	-	408	-	-	408	-	-	408
Semaine ter- minant le : 9/3 (x) 16/3	-	-	-	-	-	-	-	-	-	5.038	403	-	27,67	382	-
Woche ab- schlssd. am : 23/3 30/3	-	-	-	-	-	-	-	-	-	5.078	406	-	27,52	380	-
	-	-	-	-	-	-	-	-	-	5.078	406	-	27,26	377	-
Blé dur/Hartweizen															
1962 Dec	-	-	629	-	-	629	60,50	613	629	-	-	629	-	-	629
1963 Jan	-	-	633	-	-	633	61,02	618	633	-	-	633	-	-	633
Feb	-	-	637	-	-	637	61,42	622	637	-	-	637	-	-	637
Mar	-	-	641	-	-	641	-	-	641	-	-	641	-	-	641
Semaine ter- minant le : 9/3 (x) 16/3	-	-	-	-	-	-	61,88	627	-	-	-	-	-	-	-
Woche ab- schlssd. am : 23/3 30/3	-	-	-	-	-	-	61,89	627	-	-	-	-	-	-	-

REMARQUES - BEMERKUNGEN : A I : Prix franco frontière en monnaie nationale du pays exportateur
Frei Grenzpreise in nationaler Währung vom Ausfuhrland

A II : Prix franco frontière en Flux
Frei Grenzpreise in Flux

B. Prix de seuil en Flux
Schwellenpreise in Flux

(x) Prix valable à partir du 1.3.1963 - Preis gültig ab 1.3.1963

PRIX FRANCO FRONTIERE, PRIX DE SEUIL POUR CEREALES (MOYENNES MENSUELLES)

FREI GRENZPREISE, SCHWELLENPREISE FÜR GETREIDE (MONATSDURCHSCHNITTE)

Pour importations vers les PAYS-BAS provenant de : / Für Einfuhren nach den NIEDERLANDEN aus :

p. 100 kg

	BELGIE/BELGIQUE			DEUTSCHLAND (BR)			FRANCE			ITALIA			LUXEMBOURG			
	A		B	A		B	A		B	A		B	A		B	
	I	II		I	II		I	II		I	II		I	II		
Blé tendre/Weichweizen																
1962	Dec	-	-	35,05	-	-	35,05	48,65	35,89	35,05	-	-	35,05	643	46,53	35,05
1963	Jan	-	-	35,40	-	-	35,40	49,59	36,36	35,40	-	-	35,40	646	46,77	35,40
	Feb	-	-	35,75	-	-	35,75	49,94	36,62	35,75	-	-	35,75	651	47,11	35,75
	Mar	-	-	36,10	-	-	36,10	-	-	36,10	-	-	36,10	-	-	16,10
Semaine ter-	9/3 (x)	-	-	-	-	-	-	50,37	36,93	-	-	-	-	657	47,55	-
minant le :	16/3	-	-	-	-	-	-	50,05	36,70	-	-	-	-	660	47,77	-
Woche ab-	23/3	-	-	-	-	-	-	49,28	36,13	-	-	-	-	660	47,77	-
schlssd. am :	30/3	-	-	-	-	-	-	-	-	-	-	-	-	-	-	-
Seigle/Roggen																
1962	Dec	-	-	24,50	-	-	24,50	-	-	24,50	-	-	24,50	604	43,74	24,50
1963	Jan	-	-	24,50	-	-	24,50	-	-	24,50	-	-	24,50	604	43,74	24,50
	Feb	-	-	24,50	-	-	24,50	-	-	24,50	-	-	24,50	604	43,74	24,50
	Mar	-	-	24,50	-	-	24,50	-	-	24,50	-	-	24,50	-	-	24,50
Semaine ter-	9/3 (x)	-	-	-	-	-	-	-	-	-	-	-	-	608	44,00	-
minant le :	16/3	-	-	-	-	-	-	-	-	-	-	-	-	606	43,84	-
Woche ab-	23/3	-	-	-	-	-	-	-	-	-	-	-	-	608	43,99	-
schlssd. am :	30/3	-	-	-	-	-	-	-	-	-	-	-	-	-	-	-
Orge/Gerste																
1962	Dec	-	-	28,00	-	-	28,00	-	-	28,00	4.806	27,83	28,00	-	-	28,00
1963	Jan	-	-	28,00	-	-	28,00	-	-	28,00	4.806	27,63	28,00	-	-	28,00
	Feb	-	-	28,00	-	-	28,00	-	-	28,00	-	-	28,00	-	-	28,00
	Mar	-	-	28,00	-	-	28,00	-	-	28,00	-	-	28,00	-	-	28,00
Semaine ter-	9/3 (x)	-	-	-	-	-	-	-	-	-	-	-	-	-	-	-
minant le :	16/3	-	-	-	-	-	-	-	-	-	-	-	-	-	-	-
Woche ab-	23/3	-	-	-	-	-	-	-	-	-	-	-	-	-	-	-
schlssd. am :	30/3	-	-	-	-	-	-	-	-	-	-	-	-	-	-	-

REMARQUES - BEMERKUNGEN : A I : Prix franco frontière en monnaie nationale du pays exportateur
 Frei Grenzpreise in Nationaler Währung vom Ausfuhrland
 (x) Prix valable à partir du 1.3.1963 - Preis gültig ab 1.3.1963

A II : Prix franco frontière en FI
 Frei Grenzpreise in FI

B : Prix de seuil en FI
 Schwellenpreise in FI

PRIX FRANCO FRONTIERE, PRIX DE SEUIL POUR CEREALES (MOYENNES MENSUELLES)
 FREI GRENZPREISE, SCHWELLENPREISE FÜR GETREIDE (MONATSDURCHSCHNITTE)
 Pour importations vers les PAYS-BAS provenant de : / Für Einfuhren nach den NIEDERLANDEN aus :

p. 100 kg

	BELGIE/BELGIQUE			DEUTSCHLAND(BR)			FRANCE			ITALIA			LUXEMBOURG		
	A		B	A		B	A		B	A		B	A		B
	I	II		I	II		I	II		I	II		I	II	
Avoine/Hafer															
1962 Dec	-	-	26,75	-	-	26,75	-	-	26,75	-	-	26,75	-	-	26,75
1963 Jan	-	-	25,75	-	-	26,75	-	-	26,75	-	-	26,75	-	-	26,75
Feb	-	-	26,75	-	-	26,75	-	-	26,75	-	-	26,75	-	-	26,75
Mar	-	-	26,75	-	-	26,75	-	-	26,75	-	-	26,75	-	-	26,75
Semaine ter- minant le :	9/3 (x)	-	-	-	-	-	-	-	-	-	-	-	-	-	-
Woche ab- schlssd. am :	16/3	-	-	-	-	-	-	-	-	-	-	-	-	-	-
	23/3	-	-	-	-	-	-	-	-	-	-	-	-	-	-
	30/3	-	-	-	-	-	-	-	-	-	-	-	-	-	-
Maïs/Mais															
1962 Dec	-	-	25,50	-	-	25,50	-	-	25,50	-	-	25,50	-	-	25,50
1963 Jan	-	-	25,50	-	-	25,50	-	-	25,50	-	-	25,50	-	-	25,50
Feb	-	-	25,50	-	-	25,50	-	-	25,50	-	-	25,50	-	-	25,50
Mar	-	-	25,50	-	-	25,50	-	-	25,50	-	-	25,50	-	-	25,50
Semaine ter- minant le :	9/3 (x)	-	-	-	-	-	-	-	-	-	-	-	-	-	-
Woche ab- schlssd. am :	16/3	-	-	-	-	-	-	-	-	-	-	-	-	-	-
	23/3	-	-	-	-	-	-	-	-	-	-	-	-	-	-
	30/3	-	-	-	-	-	-	-	-	-	-	-	-	-	-
Blé dur/Hartweizen															
1962 Dec	-	-	36,75	-	-	36,75	-	-	36,75	-	-	36,75	-	-	36,75
1963 Jan	-	-	37,10	-	-	37,10	-	-	37,10	-	-	37,10	-	-	37,10
Feb	-	-	37,45	-	-	37,45	-	-	37,45	-	-	37,45	-	-	37,45
Mar	-	-	37,80	-	-	37,80	-	-	37,80	-	-	37,80	-	-	37,80
Semaine ter- minant le :	9/3 (x)	-	-	-	-	-	-	-	-	-	-	-	-	-	-
Woche ab- schlssd. am :	15/3	-	-	-	-	-	-	-	-	-	-	-	-	-	-
	23/3	-	-	-	-	-	-	-	-	-	-	-	-	-	-
	30/3	-	-	-	-	-	-	-	-	-	-	-	-	-	-

REMARQUES-BEMERKUNGEN : A I : Prix franco frontière en monnaie nationale du pays exportateur
 Frei Grenzpreise in Nationaler Währung vom Ausfuhrland

A II : Prix franco frontière en F1
 Frei Grenzpreise in F1

B : Prix de seuil en F1
 Schwellenpreise in F1

(x) Prix valable à partir du 1.3.1963 - Preis gültig ab 1.3.1963

25.3.63

10.2

PRIX DE SEUIL, PRIX CAF ET PRELEVEMENTS (MOYENNES MENSUELLES) ENVERS PAYS TIERS POUR CEREALES
SCHWELLENPREISE, CIF PREISE UND ABSCHÖPFUNGEN (MONATSDURCHSCHNITTE) GEGENÜBER DRITTLÄNDERN FÜR GETREIDE

Monnaie nationale / 100 kg
 Nationale Währung / 100 kg

	BELGIE/BELGIQUE			DEUTSCHLAND (BR)			FRANCE			ITALIA			LUXEMBOURG			NEDERLAND		
	Fb			DM			Ff			Lit			Flux			Fl		
	I	II	III	I	II	III	I	II	III	I	II	III	I	II	III	I	II	III
Bls tendre/Weichweizen																		
1952 Dec	506	286	220	50,20	23,60	26,61	48,77	28,22	20,47	7.050	3.572	3.470	599	316	...	35,05	20,69	14,42
1953 Jan	511	287	223	50,65	23,57	26,68	49,17	28,37	20,95	7.100	3.593	3.524	603	318	...	35,40	20,81	14,81
Feb	515	288	229	51,10	23,62	27,19 ^p	49,57	28,45	21,28	7.150	3.606	3.564	607	319	...	35,75	20,85	15,14
Mar	519			51,55			49,97			7.200			611			36,10		
Semaine terminant le :	2/3	238	230		23,60			28,61	21,08		3.664	3.510		318	...		20,82	15,24
Woche abschluß am :	9/3	287	232		23,62			28,87	21,07		3.699			317	...		20,76	15,40
	16/3	287	235		23,41			28,48	21,53		3.605			317	...		20,74	15,63
	23/3																	
	30/3																	
Seigle/Roggen																		
1952 Dec	390	323	68	45,65	26,58	19,25	39,84	32,25	7,62	6.162	4.225	1.917	565	354	...	24,50	23,39	1,28
1953 Jan	394	333	62	46,30	27,19	18,77	40,24	33,29	6,89	6.162	4.345	1.809	565	363	...	24,50	24,08	0,51
Feb	398	325	74	46,75	26,55	19,87 ^p	40,64	32,67	8,02	6.152	4.246	1.921	565	355	...	24,50	23,50	1,14
Mar	398			47,20			41,04			6.162			565			24,50		
Semaine terminant le :	2/3	325	75		26,61			32,72	8,20		4.252	1.913		356	...		23,54	1,19
Woche abschluß am :	9/3	324	75		26,58			32,59	8,55		4.235			354	...		23,44	1,24
	16/3	320	75		26,13			32,17	8,83		4.193			351	...		23,20	1,46
	23/3																	
	30/3																	

REMARQUES - BEMERKUNGEN :

- I - Prix de seuil - Schwellenpreise
- II - Prix caf - cif Preise
- III - Prélèvements - Abschöpfungen

p = Provisoire - Vorläufig

PRIX DE SEUIL, PRIX CAF ET PRELEVEMENTS (MOYENNES MENSUELLES) ENVERS PAYS TIERS POUR CEREALES
SCHWELLENPREISE, CIF PREISE UND ABSCHÖPFUNGEN (MONATSDURCHSCHNITTE) GEGENÜBER DRITTLÄNDERN FÜR GETREIDE

Monnaie nationale / 100 kg
 Nationale Währung / 100 kg

	BELGIE/BELGIQUE			DEUTSCHLAND (ER)			FRANCE			ITALIA			LUXEMBOURG			NEDERLAND		
	Fb			DM			Ff			Lit			Flux			Fl		
	I	II	III	I	II	III	I	II	III	I	II	III	I	II	III	I	II	III
<u>Orge/Gerste</u>																		
1962 Dec	420	294	127	43,90	24,29	19,62	39,50	29,27	10,26	3.912	3.640	60	420	294	...	28,00	21,31	6,64
1963 Jan	424	300	124	44,30	24,61	19,37	39,88	30,03	9,92	3.912	3.941	0	424	300	...	28,00	21,74	6,44
Feb	428	293	135	44,70	23,99	20,10 ^p	40,26	29,13	11,10	3.912	3.846	61	428	293	...	28,00	21,19	6,87
Mar	428			45,10			40,64			3.912			428			28,00		
Semaine terminant le :	2/3	291	137		23,87			28,78	11,63		3.823	78		291	...		21,06	6,99
Woche abschl. am :	9/3	290	137		23,90			28,56	11,95		3.722			290	...		21,01	6,99
	16/3	289	139		23,59			28,06	12,50		3.734			289	...		20,91	7,14
	23/3																	
	30/3																	
<u>Avoine/Mafer</u>																		
1962 Dec	376	318	58	40,05	26,26	13,77	35,50	31,27	4,20	3.962	4.079	0	376	318	...	26,75	23,01	3,77
1963 Jan	380	315	66	40,45	25,89	14,34	35,88	30,64	5,38	3.962	4.004	0	380	315	...	26,75	22,83	4,15
Feb	383	314	67	40,85	25,75	14,62 ^p	36,25	30,54	5,64	3.962	3.993	0	383	314	...	26,75	22,71	4,18
Mar	383			41,00			36,64			3.962			383			26,75		
Semaine terminant le :	2/3	312	70		25,66			30,35	5,94		3.967	0		312	...		22,61	4,18
Woche abschl. am :	9/3	313	72		25,79			30,40	6,36		3.974			313	...		22,66	4,18
	16/3	311	72		25,43			30,20	6,59		3.948			311	...		22,51	4,43
	23/3																	
	30/3																	

REMARKES - BEMERKUNGEN :

- I - Prix de seuil/Schwellenpreise
- II - Prix caf/cif Preise
- III - Prélèvements/Abschöpfungen

p - Provisoire - Vorläufig

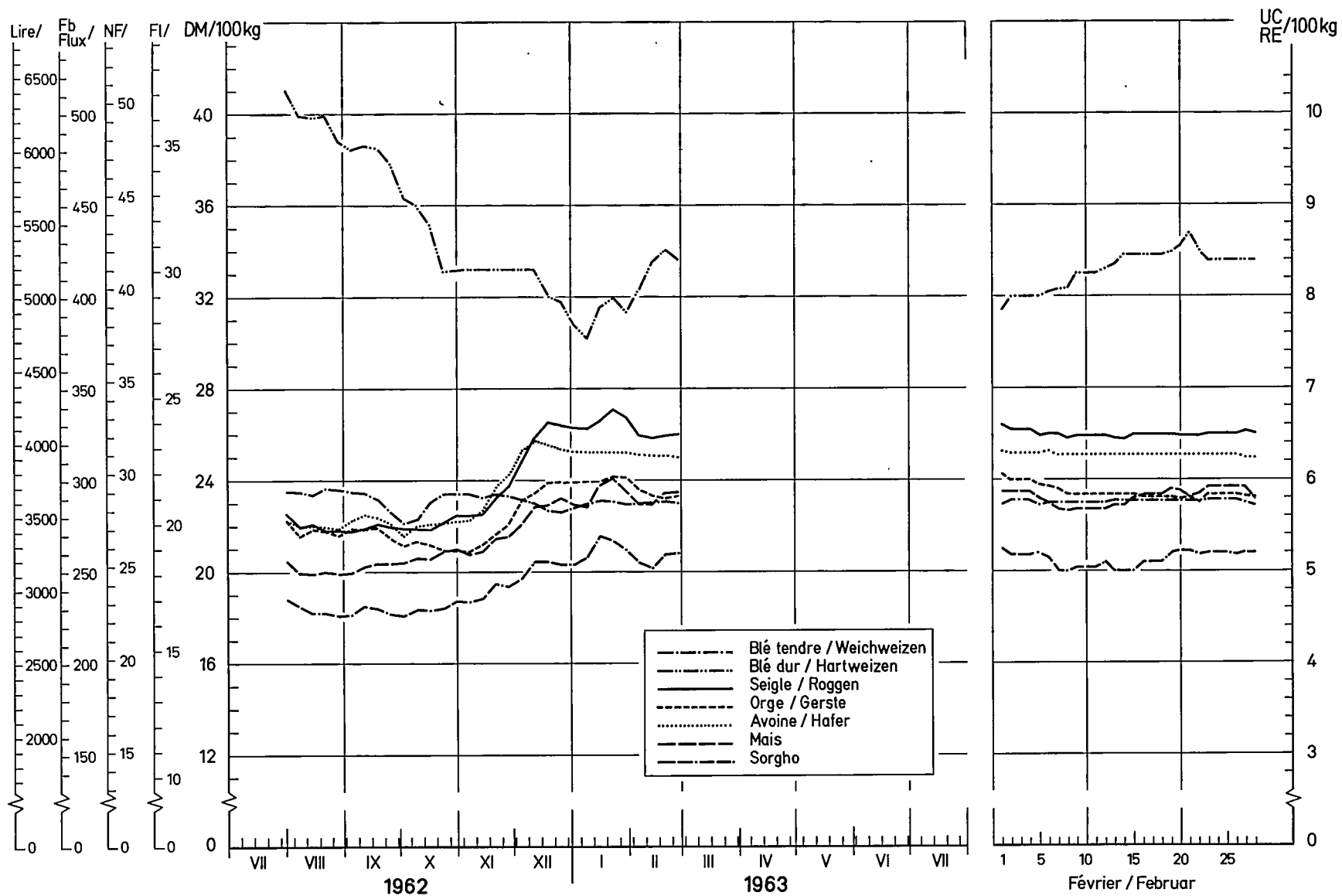
PRIX DE SEUIL, PRIX CAF ET PRELEVEMENTS (MOYENNES MENSUELLES) ENVERS PAYS TIERS POUR CEREALES
SCHWELLENPREISE, CIF PREISE UND ABSCHÖPFUNGEN (MONATSDURCHSCHNITTE) GEGENÜBER DRITTLÄNDERN FÜR GETREIDE

Monnaie nationale / 100 kg
 Nationale Währung / 100 kg

	BELGIE/BELGIQUE			DEUTSCHLAND (DR)			FRANCE			ITALIA			LUXEMBOURG			NEDERLAND		
	Fb			DM			Ff			Lit			Flux			Fl		
	I	II	III	I	II	III	I	II	III	I	II	III	I	II	III	I	II	III
Maïs / Mais																		
1962 Dec	400	284	116	44,40	23,48	20,91	43,66	28,55	15,11	3.812	3.738	77	400	284	...	25,50	20,58	5,05
1963 Jan	404	293	111	44,80	24,03	20,42	44,12	29,35	14,76	3.812	3.851	22	404	293	...	25,50	21,22	4,41
Feb	408	290	110	45,20	23,80	21,30 ^p	44,58	29,14	15,43	3.812	3.815	22	408	290	...	25,50	21,01	4,62
Mar	408			45,20			45,04			3.812			408			25,50		
Semaine ter- minant le :	2/3 9/3	294 293	115 116		24,08 24,12			29,50 29,44	15,22 15,63		3.859 3.849	0		294 293	...		21,26 21,21	4,37 4,44
Woche ab- schlssd. am :	16/3 23/3 30/3	291	120		23,75			29,15	16,04		3.821			291	...		21,04	4,71
Blé dur / Hartweizen																		
1962 Dec	557	407	150	52,60	33,30	19,30	57,83	40,11	17,72	€ 112	5.078	4.035	629	437	...	36,75	29,46	7,45
1963 Jan	562	389	173	53,05	31,71	21,34	58,29	38,37	19,65	9.162	4.057	4.306	633	420	...	37,10	28,18	9,08
Feb	567	415	153	53,50	33,79	20,65 ^p	58,75	40,97	17,81	9.212	5.187	4.029	637	446	...	37,45	30,05	7,59
Mar	571			53,95			59,21			9.262			641			37,80		
Semaine ter- minant le :	2/3 9/3	420 417	140 153		34,20 34,05			41,47 41,18	17,43 17,91		5.250 5.214	3.900		451 448	...		30,41 30,20	7,33 7,68
Woche ab- schlssd. am :	16/3 23/3 30/3	410	160		33,33			40,53	18,65		5.130			441	...		29,71	8,22

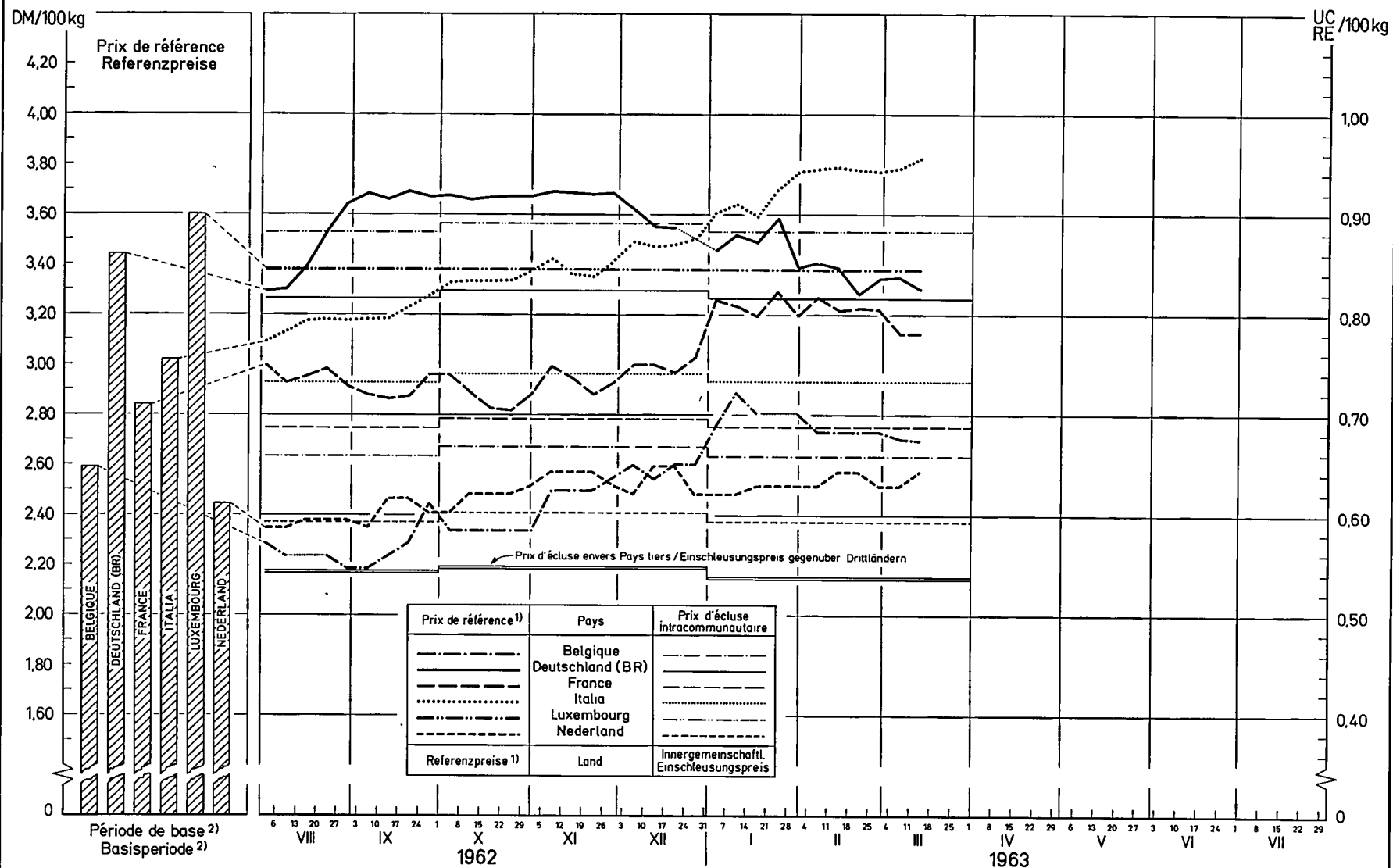
REMARKS - BEMERKUNGEN : I - Prix de seuil - Schwellenpreise p - Provisoire - Vorläufig
 II - Prix caf - cif Preise
 III - Prélèvements - Abschöpfungen

Prix des céréales caf Anvers/Rotterdam fixé par la Commission¹⁾ pour des importations en provenance des pays tiers dans la CEE
 Getreidepreise cif Antwerpen / Rotterdam festgesetzt von der Kommission¹⁾ für Importe aus Drittländern in die EWG



1) Possibilités d'achat les plus favorables après ajustement pour différence de qualité (reglement 68 de la Commission)
 1) Günstigste Einkaufsmöglichkeiten nach Ausgleich für Qualitätsdifferenz (vgl. Verordnung Nr.68 der Kommission)

Prix de référence¹⁾ et prix d'écluse pour PORCS ABATTUS
Referenzpreise¹⁾ und Einschleusungspreise für GESCHLACHTETE SCHWEINE



1) Les prix de référence (méthode de calcul voir tableau 201.1) se rapportent aux marchés suivants : / Die Referenzpreise (Berechnungsweise siehe Tabelle 201.1) beziehen sich auf folgende Märkte :
 BELGIQUE : Anderlecht - demi gras ; DEUTSCHLAND (BR) : 12 nordrhein-westfälische Märkte - Klasse c ; FRANCE : Halles centrales de Paris - belle coupe ; ITALIA : 6 mercati - ci 146 a 180 kg/vivo ;
 LUXEMBOURG : Prix fixés / Festpreise - cat I, classe A ; NEDERLAND : VIO-noteringen - Vleeswarenvarkens, 2^e cat

2) Période de base pour l'Allemagne (RF), la France et l'Italie : janvier 1959 à décembre 1961 (36 mois), pour la Belgique, le Luxembourg et les Pays-Bas : juillet 1959 à décembre 1961 (30 mois).
 Basisperiode für Deutschland (BR), Frankreich und Italien : Januar 1959 bis Dezember 1961 (36 Monate), für Belgien, Luxemburg und die Niederlande : Juli 1959 bis Dezember 1961 (30 Monate).

PRIX DE MARCHÉ ET PRIX DE RÉFÉRENCE POUR LES PORCS (MOYENNES HEBDOMADAIRES)

MARKTPRIJZEN UND REFERENZPREISE FÜR SCHWEINE (WOCHENDURCHSCHNITTE)

Monnaie nationale et unités de compte / kg
Nationale Währung und Rechnungseinheiten/kg

PERIODE	BELGIQUE Marché d'Anderlecht Porcs demi-gras de 95 - 105 kg, poids vif		DEUTSCHLAND (BR) 12 nordrh.-westf. Märkte Schweine Klasse c von 100 - 119,5 kg, Lebendgewicht		FRANCE Halles centrales de Paris Porcs belle-coupe de 60 - 77 kg, poids abattu	
	Prix de marché Poids vif Fb	Prix de référence (1) Poids abattu UC	Marktpreise Lebendgewicht DM	Referenzpreise Schlachtgewicht DM	Prix de marché Poids abattu Ff	Prix de référence (1) Poids abattu UC
4.2 - 10.2	26,25	0,6826	2,622	3,409	4,040	0,8171
11.2 - 17.2	26,25	0,6826	2,600	3,380	3,980	0,8049
18.2 - 24.2	26,25	0,6826	2,526	3,284	3,990	0,8070
25.2 - 3.3	26,25	0,6826	2,572	3,344	3,980	0,8049
4.3 - 10.3	26,00	0,6780	2,576	3,340	3,860	0,7806
11.3 - 17.3	26,00	0,6780	2,552	3,318	3,860	0,7806
18.3 - 24.3	25,50	0,6630	2,534	3,294	...	0,7806
25.3 - 31.3						...
PERIODE	ITALIA 6 mercati Suini da 146 - 180 kg, peso vivo		LUXEMBOURG Porcs Cat. 1, Classe A jusque 100 kg, poids abattu		HEDERLAND VVO - noteringen Vleesvarnavarkens Cat. 2 van 70 - 85 kg, geslacht gewicht	
	Prezzi di mercato Peso vivo Lit	Prezzi di riferimento (1) Peso morto UC	Prix de marché Poids abattu Flux	Prix de référence (1) Poids abattu Flux	Marktprijzen Geslacht gewicht Fl	Referentieprijzen Geslacht gewicht RE
4.2 - 10.2	431,2	0,9446	42,25	42,25	2,180	0,6293
11.2 - 17.2	432,2	0,9469	42,25	42,25	2,230	0,6431
18.2 - 24.2	431,3	0,9450	42,25	42,25	2,230	0,6431
25.2 - 3.3	430,3	0,9429	42,25	42,25	2,180	0,6293
4.3 - 10.3	432,0	0,9464	42,25	42,25	2,180	0,6293
11.3 - 17.3	436,7	0,9562	42,25	42,25	2,230	0,6431
18.3 - 24.3	42,25	42,25	2,230	0,6431
25.3 - 31.3						

(1) Pour la méthode de calcul, voir numéro 5 p. 39 (n° du code 201. 1) - Berechnungsweise, siehe Nummer 5, Seite 40 (Codennr. 201. 1)

PRIX POUR LES ECHANGES INTRA-COMMUNAUTAIRES DE PORCS ET DE VIANDE PORCINE (MOYENNES HEBDOMADAIRES)
PREISE IM INNERGEMEINSCHAFTLICHEN HANDEL FÜR SCHWEINE UND SCHWEINEFLEISCH (WOCHENDURCHSCHNITTE)

Nature du produit - Marenbezeichnung	Pays de provenance ou de destination - Einfuhr- oder Ausfuhrland	Monnaie nat./Nat.- Währung p.kg	27.1	28.1	4.2	11.2	10.2	11.2	10.2	25.2	4.3	11.2	18.3
			27.1	28.1	10.2	17.2	24.2	17.2	24.2	3.3	10.3	17.3	24.3

1. Importations - Einfuhren

1. Porcs vivants - Lebende Schweine	Pays de destination - Einfuhrland	Pays de provenance - Ausfuhrland	Ff	2,93	2,93	-	4,2	11,2	10,2	-	25,2	4,3	11,2	18,3	
															DM
2. Porcs abattus - Geschlachtete Schweine	France	U.E.B.L.	Ff	2,93	2,93	-	4,2	11,2	10,2	-	25,2	4,3	11,2	18,3	
		(Belgique	DM	2,30	2,34	-	10,2	24,2	10,3	17,3	-	25,2	4,3	11,2	18,3
		(France	DM	-	2,47	-	10,2	24,2	10,3	17,3	-	25,2	4,3	11,2	18,3
		(Nederland	DM	2,14	2,20	2,19	10,2	24,2	10,3	17,3	2,08	10,3	17,3	24,3	
a) avec tête - mit Kopf															
b) sans tête - ohne Kopf	France	U.E.B.L.	Ff	3,75	3,81	3,57	3,40	3,82	3,40	4,32	3,44	3,40	3,37		
		(Nederland	Ff	3,43	3,88	3,43	3,40	3,52	3,40	4,32	3,36	3,52	3,37		
		(Belgique	Ff	3,36	3,36	3,40	3,40	3,40	3,40	3,40	3,38	3,37	3,37		
c) sans spécification - ohne Spezifizierung	Deutschland (BR)	Belgique	DM	3,04	3,08	3,07	3,07	-	-	3,03		
		(France	DM	-	2,83	-	-	2,53	2,51	2,53	2,53	
		(Nederland	DM	2,52	2,48	2,67	3,32	3,25	3,22	3,22	3,26	
3. Truies vivantes - Lebende Sauen	Belgique	Nederland	Fb	41,82	34,96	36,00	36,00	28,00	28,00	-		
		France	DM	-	2,62	-	-	-	-	-	-	

Nomenclature du produit - Warenbezeichnung	Pays de provenance ou de destination - Einfuhr- oder Ausfuhrland		Monnaie nat./Nat. Wahrung p.kg	21.1 -	20.1 -	4.2 -	11.2 -	18.2 -	25.2 -	4.3 -	11.3 -	18.3 -
				27.1	3.2	10.2	17.2	24.2	3.3	10.3	17.3	24.3

2. Exportations - Ausfuhren

Nomenclature du produit - Warenbezeichnung	Pays de provenance - Ausfuhrland	Pays de destination - Einfuhrland	Monnaie	21.1 -	20.1 -	4.2 -	11.2 -	18.2 -	25.2 -	4.3 -	11.3 -	18.3 -
				27.1	3.2	10.2	17.2	24.2	3.3	10.3	17.3	24.3
1. Porcs vivants - Lebende Schweine	France	Deutschland (BR) (Italia)	Ff	2,98	3,34	3,13	3,60	3,54	3,69	4,60		
			Ff	2,92	2,87	2,89	2,87	2,90	2,97	3,04		
2. Porcs abattus - Geschlachtete Schweine	France	Deutschland (BR) (Italia)	Ff	4,15	-	3,90	3,72	4,12	4,03	-		
			Ff	3,39	-	-	-	-	-	-	-	
a) avec tête - mit Kopf	France	Italia Deutschland (BR)	Ff	-	3,38	-	-	3,77	-	-		
			Ff	-	-	-	3,72	-	-	-	-	
c) sans spécification - ohne Spezifizierung	Belgique	France Deutschland (BR) Luxembourg	Fb	40,50	-	40,84	39,70	44,27	
			Fb	38,00	-	38,78	40,00	39,15	
			Fb	30,00	-	-	-	30,00	
3. Truies vivantes - Lebende Sauen	France	Italia	Ff	2,74	2,57	-	2,65	2,44	2,58	-		

PRIX POUR LES ECHANGES INTRACOMMUNAUTAIRES DE PORCS ET DE VIANDE PORCINE (MOYENNES MENSUELLES)
PREISE IN INNERGEMEINSCHAFTLICHEN HANDEL FÜR SCHWEINE UND SCHWEINEFLEISCH (MONATSDURCHSCHNITTE)

Nature du produit - Warenbezeichnung	Pays de provenance ou de destination - Einfuhr- oder Ausfuhrland	Monnaie nat. - Nat. Währung P. ky	Oct 1962	Nov	Dec	Jan 1963	Feb
--------------------------------------	--	-----------------------------------	----------	-----	-----	----------	-----

1. Importations - Einfuhren

Nature du produit - Warenbezeichnung	Pays de destination - Einfuhrland	Pays de provenance - Ausfuhrland	Monnaie nat. - Nat. Währung P. ky	Oct 1962	Nov	Dec	Jan 1963	Feb
<u>1. Porcs vivants - Lebende Schweine</u>	France	U.E.B.L.	Ff	2,480	2,640	2,508	2,898	-
	Deutschland (BR)	(Belgique)	Dfl	2,28	2,34	2,34	2,33	-
		(France)	Dfl	2,37	2,35	2,38	2,41	-
		(Nederland)	Dfl	2,03	2,08	2,20	2,14	2,12
		(Luxembourg)	Dfl	-	-	-	-	2,53
<u>2. Porcs abattus</u> <u>Geschlachtete Schweine</u>	France	(U.E.B.L.)	Ff	3,440	3,490	3,520	3,700	3,903
		(Nederland)	Ff	-	-	-	3,633	3,437
	France	(U.E.B.L.)	Ff	3,240	3,290	3,450	3,543	-
		(Nederland)	Ff	3,120	3,320	3,160	3,344	3,395
	Deutschland (BR)	(Belgique)	Dfl	2,61	2,64	2,75	2,93	3,05
	(France)	Dfl	2,83	2,82	2,82	2,78	-	
	(Nederland)	Dfl	2,42	2,48	2,52	2,52	2,56	
	(Luxembourg)	Dfl	3,26	3,40	3,36	3,31	3,26	
<u>3. Truies vivantes - Lebende Sauen</u>	Belgique	Nederland	Pb	-	-	-	34,68	32,00 p
	Deutschland (BR)	(Belgique)	Dfl	1,77	1,84	1,86	-	-
		(France)	Dfl	2,03	2,07	2,02	2,62	-
		(Nederland)	Dfl	1,71	1,71	1,70	-	-
	France	(U.E.B.L.)	Ff	-	-	-	2,21	-

Nature du produit - Warenbezeichnung	Pays de provenance ou de destination - Einfuhr- oder Ausfuhrland	Monnaie nat. - Nat. Mahrung p. kg	Oct 1962	Nov	Dec	Jan 1963	Feb
---	---	--	-------------	-----	-----	-------------	-----

2. Exportations - Ausfuhren

1. Porcs vivants - Lebende Schweine	Pays de provenance - Ausfuhrland	Pays de destination - Einfuhrland						
	France	(Deutschland (BR) Italia	Ff Ff	2,860 2,690	2,790 2,710	2,820 2,740	3,000 2,852	3,490 2,908
2. Porcs abattus - Geschlachtete Schweine	France	(Deutschland (BR) Italia	Ff	3,140	3,120	3,483	3,683	3,943
			Ff	-	-	3,410	3,390	-
			Ff	3,360	3,203	4,480	3,460	3,720
b) sans tete - ohne Kopf	France	(Deutschland (BR) Italia	Ff	-	-	3,435	3,405	3,770
			Fb	36,93	36,88	34,56	37,95	39,31 p
			Fb	35,41	37,55	36,93	38,90	41,60 p
			Fb	41,28	35,51	40,00	41,67	-
c) sans specification - ohne Spezifizierung	Belgique	(Deutschland (BR) Luxembourg	Fb	30,00	34,08	30,00	30,00	30,00 p
			Ff	-	-	2,513	2,546	2,557
3. Truies vivantes - Lebende Sauen	France	Italia	-	-	-	-	-	

201, 2

25, 3, 63

PRIX POUR LES ECHANGES AVEC PAYS TIERS DE PORCS ET DE VIANDE PORCINE (MOYENNES HEBDOMADAIRES)

PREISE IM HANDEL MIT DRITTLÄNDERN FÜR SCHWEINE UND SCHWEINEFLEISCH (WOCHEMIDDELWERT)

Nature du produit - Warenbezeichnung	Pays de provenance ou de destination - Einfuhr- oder Ausfuhrland	Monnaie nat./Nat. Währung p. kg		21.1 -	28.1 -	4.2 -	11.2 -	18.2 -	25.2 -	4.3 -	11.3 -	18.3 -
				27.1	3.2	10.2	17.2	24.2	3.3	10.3	17.3	24.3

1. Importations - Einfuhren

1. Porcs abattus - Geschlachtete Schweine	Pays de destination - Einfuhrland	Pays de provenance - Ausfuhrland	Dfl	2,37	-	2,37	2,37	-	2,37
	Deutschland (BR)	Pologne										
2. Truies vivantes - Lebende Sauen	Deutschland (BR)	Danemark	Dfl	1,46	1,46	1,46	1,47	1,46	1,46

2. Exportations - Ausfuhren

1. Porcs vivants - Lebende Schweine	Pays de provenance - Ausfuhrland	Pays de destination - Einfuhrland	FF	2,55	2,57	2,56	2,54	2,49	2,57	2,59
	France	Suisse								

PRIX POUR LES ECHANGES AVEC PAYS TIERS DE PORCS ET DE VIANDE PORCINE (MOYENNES MENSUELLES)
PREISE IN HAENDEL MIT DRITTLÄNDERN FÜR SCHWEINE UND SCHWEINEFLEISCH (MONATSDURCHSCHNITTE)

Nature du produit - Warenbezeichnung	Pays de provenance ou de destination - Einfuhr- oder Ausfuhrland	Monnaie nat. - Nat. Währung p.kg	Oct 1962	Nov	Dec	Jan 1963	Feb
---	---	--	-------------	-----	-----	-------------	-----

1. Importations - Einführen

1. Porcs vivants - Lebende Schweine	Pays de destination - Einfuhrland	Pays de provenance - Ausfuhrland					
	France	U.S.A.	Ff	-	-	3,45	-
2. Porcs abattus - Geschlachtete Schweine	Deutschland (BR)	Pologne (Hongrie	DM	1,69	-	-	-
	Deutschland (BR)	Pologne	DM	1,71	-	-	-
3. Truies vivantes - Lebende Sauen Schweine	Belgique	Irlande	DM	-	-	2,44	2,37
	Deutschland (BR)	Danemark (Suède (Irlande (Hongrie	DM	1,52	1,52	1,48	1,46
			DM	1,48	1,48	1,48	-
			DM	1,46	1,48	-	-
			1,72	1,72	-	-	-

2. Exportations - Ausführen

1. Porcs vivants - Lebende Schweine	Pays de destination - Ausfuhrland	Pays de provenance - Einfuhrland					
	France	France	Ff	2,50	2,52	2,53	2,57
2. Porcs abattus Geschlachtete Schweine a) avec tête - mit Kopf b) sans tête - ohne Kopf	France	Suisse	-	3,50	-	-	-
	France	(Suisse Norvège	-	-	-	4,00	-
	France	Suisse	3,56	3,50	3,48	3,45	-

(1) Viande congelée / Gefrierfleisch

PRIX DE MARCHÉ POUR LES ŒUFS DE POULES (MOYENNES HEBDOMADAIRES)

MARKTPREISE FÜR HÜHNEREIER (WOCHENDURCHSCHNITTE)

Classe B - Gewichtsklasse B (55 - 60 g)

Monnaie nationale/pièce
Nationale Währung/Stück

PERIODE	BELGIQUE	DEUTSCHLAND (BR)			FRANCE
	Kruishoutem	Köln	München	Frankfurt	Halles centrales de Paris
	Prix de gros à l'achat (franco marché) Fb	Grosshandelseinkaufspreise (Frei rh.-westf. Station) DM	Grosshandelseinkaufspreise (Ab Kennzeichnungsst.) DM	Grosshandelsverkaufspreise (Frei Einzelhändler) DM	Prix de gros à la vente (franco marché) Ff
4.2 - 10.2	2,650	0,2510	0,2375	0,2850	0,3300
11.2 - 17.2	2,080	0,2350	0,2375	0,2650	0,2850
18.2 - 24.2	2,100	0,2213	0,2275	0,2500	0,2500
25.2 - 3.3	2,100	0,2225	0,2150	0,2500	0,2258
4.3 - 10.3	2,030	0,2088	0,2125	0,2450	0,2058
11.3 - 17.3	1,900	0,2150	0,2000	0,2375	0,2100
18.3 - 24.3	1,975	...	0,1950
25.3 - 31.3					

PERIODE	ITALIA		LUXEMBOURG	NEDERLAND	
	Milano	Roma		Barneveld	
	Prezzi all'ingrosso (franco di mercato) Lit	Lit	Prix de gros à l'achat (1) (franco détail) Flux	Groothandelsaankoopprijs (2) Fl	Groothandelsaankoopprijs (franco markt) Fl
4.2 - 10.2	41,50	48,00	2,916	0,1776	0,1788
11.2 - 17.2	39,00	42,20	2,916	0,1616	0,1625
18.2 - 24.2	34,50	35,60	2,666	0,1466	0,1425
25.2 - 3.3	29,20	33,10	2,666	0,1501	0,1538
4.3 - 10.3	25,00	26,00	2,500	0,1420	0,1468
11.3 - 17.3	23,50	24,00	2,417	...	0,1540
18.3 - 24.3
25.3 - 31.3					

REMARQUES - BEMERKUNGEN : (1) Prix d'achat de la coopérative de producteurs OVOLUX - Einkaufspreise der Produktionsgenossenschaft OVOLUX

(2) Prix payé aux producteurs, relevé par le LEI (représentatif pour 70 % de la production), augmenté de la marge de commercialisation (1,500 Fl/100 pièces ou 0,261 Fl/kg) - Erzeugerpreise festgestellt durch das LEI (repräsentativ für 70 % der gesamten Erzeugung), zusätzlich Handelsspanne (1,500 Fl/100 Stück oder 0,261 Fl/kg)

PRIX POUR LES ECHANGES INTRACOMMUNAUTAIRES POUR LES OEUFS (MOYENNES HEBDOMADAIRES)

PREISE IM INNERGEMEINSCHAFTLICHEN HANDEL FÜR EIER (WOCHENDURCHSCHNITTE)

Classes - Klassen	Pays de provenance ou de destination - Einfuhr- oder Ausfuhrland	Monnaie nat. Nat. Wahrung	21.1- 27.1	28.1- 3.2	4.2- 10.2	11.2- 17.2	18.2- 24.2	25.2- 3.3	4.3- 10.3	11.3- 17.3	18.3- 24.3
-------------------	---	-------------------------------	---------------	--------------	--------------	---------------	---------------	--------------	--------------	---------------	---------------

1. Importations - Einfuhren

a) <u>Toutes classes - Alle Klassen</u>	Pays de destination - Einfuhrland	Pays de provenance - Ausfuhrland									
		Deutschland (BR)	(Nederland (Belgique)	DM/kg DM/kg	3,09 3,05	3,22 3,21	3,22 3,27	3,45 3,46	3,23 3,24	2,95 3,24	...
	France	(Nederland (U.E.S.L. (Italia)	Ff/kg Ff/kg Ff/kg	4,11 4,39 -	4,50 4,26 -	4,27 4,61 -	4,35 4,44 -	3,54 3,80 4,28	3,41 3,70 3,08	3,54 3,35 ...	
b) <u>Classe B - Klasse B</u>	Deutschland (BR)	(Nederland (Belgique)	DM/piece DM/kg	0,196 3,72	0,199 3,52	0,221 -	0,188 3,36	0,175 3,16	0,175 3,18	0,171 3,08	0,169 2,98
	Luxembourg	Belgique	Flux/piece	2,75	2,25	2,80	2,25	2,30	2,10	2,18	2,05

2. Exportations - Ausfuhren

a) <u>Toutes classes - Alle Klassen</u>	Pays de provenance - Ausfuhrland	Pays de destination - Einfuhrland									
		Belgique	(France (Deutschland (BR) (Italia (Luxembourg)	Fb/kg Fb/kg Fb/kg Fb/kg	42,75 38,89 32,32 36,25	41,16 42,83 36,74 45,82	44,27 42,24 38,12 40,53	43,19 42,83 37,88 36,56	38,77 40,37 34,47 38,42	38,48 39,06 32,40 -	36,99 36,88 32,70 35,05
b) <u>Classe B - Klasse B</u>	France	Deutschland (BR)	Ff/kg	-	-	-	4,04	3,30	6,02	3,61	
	Nederland	Deutschland (BR)	Fl/piece	0,170	0,176	0,188	0,188	0,161	0,153	0,154	0,147

2.178/III/63

PRIX POUR LES ECHANGES INTRACOMMUNAUTAIRES POUR LES OEUFS (MOYENNES MENSUELLES)

PREISE IM INNERGEMEINSCHAFTLICHEN HANDEL FÜR EIER (MONATSDURCHSCHNITTE)

Classes - Klassen	Pays de provenance ou de destination - Einfuhr- oder Ausfuhrland	Monnaie nat.- Nat. Währung	Oct 1962	Nov	Dec	Jan 1963	Feb
-------------------	---	-------------------------------	-------------	-----	-----	-------------	-----

1. Importations - Einfuhren

a) <u>Toutes classes - Alle Klassen</u>	Pays de destination - Einfuhrland	Pays de provenance - Ausfuhrland						
	Deutschland (BR)	{ Nederland Belgique						DM/kg DM/kg
France	{	Nederland	Ff/kg	2,83	3,19	3,69	4,05	3,89
		U.E.B.L.	Ff/kg	1,96	3,05	3,74	4,03	4,14
		Italia	Ff/kg	-	-	3,71	-	3,68
b) <u>Classe B - Klasse B</u>	Deutschland (BR)	Nederland	DM/pièce	0,123	0,153	0,164	0,181	0,190
		Belgique	DM/kg	2,27	2,78	2,99	3,36	3,23
	Luxembourg	Belgique	Flux/pièce	1,56	1,98	2,15	2,31	2,36

2. Exportations - Ausfuhren

a) <u>Toutes classes - Alle Klassen</u>	Pays de provenance - Ausfuhrland	Pays de destination - Einfuhrland						
	Belgique	{						France
Deutschland (BR)			Fb/kg	-	35,88	36,11	39,70	41,13
Italia			Fb/kg	-	32,05	30,79	32,95	35,72
Luxembourg			Fb/kg	-	34,57	36,97	39,47	38,50
Nederland			Fb/kg	-	-	-	41,92	-
France	{	Deutschland (BR)	Ff/kg	-	-	3,67	-	4,72
		U.E.B.L.	Ff/kg	-	-	5,48	-	-
b) <u>Classe B - Klasse B</u>	Nederland	Deutschland (BR)	Fl/pièce	0,105	0,132	0,147	0,163	0,174

PREIS POUR LES ECHANGES AVEC LES PAYS TIERS POUR LES OEUFS (MOYENNES HEBDOMADAIRES)

PREISE IM HANDEL MIT DRITTLÄNDERN FÜR EIER (WOCHENDURCHSCHNITTE)

Classes - Klassen	Pays de provenance ou de destination - Einfuhr- oder Ausfuhrland	Monnaie nat. - Nat. Währung	21.1- 27.1	28.1- 3.2	4.2- 10.2	11.2- 17.2	18.2- 24.2	25.2- 3.3	4.3- 10.3	11.3- 17.3	18.3- 24.3
-------------------	---	--------------------------------	---------------	--------------	--------------	---------------	---------------	--------------	--------------	---------------	---------------

1. Importations - Einfuhren

a) <u>Toutes classes - Alle Klassen</u>	Pays de destination - Einfuhrland	Pays de provenance - Ausfuhrland										
	Deutschland (3R)	(Danemark (Suède (Bulgarie (Finlande (Argentine (Pologne										
			DM/kg	2,29	2,37	2,50	2,48	2,47	2,41	...		
			Dfl/kg	2,51	2,63	3,13	2,95	3,16	3,09	...		
			DM/kg	2,68	2,34	2,79	2,91	2,50	2,64	...		
			DM/kg	2,30	2,43	2,49	2,77	-	2,65	...		
			DM/kg	2,02	-	-	2,40	-	-	...		
			Dfl/kg	-	-	-	-	3,00	2,77	...		
	France	Israël	Ff/kg	3,56	3,64	-	4,10	4,15	-	-		
b) <u>Classe B - Klasse B</u>	Deutschland (BR)	Danemark	DM/kg	3,13	3,17	3,52	3,15	2,64	2,76	2,60	2,70	

2. Exportations - Ausfuhren

a) <u>Toutes classes - Alle Klassen</u>	Pays de provenance - Ausfuhrland	Pays de destination - Einfuhrland										
	Belgique	(Algérie (Suisse										
			Fb/kg	-	37,59	39,32	32,94	38,56	30,16	29,11		
			Fb/kg	33,23	36,23	37,79	37,75	36,66	33,75	33,30		
	France	(Guinée	Ff/kg	4,74	6,06	5,28	-	5,94	-	-		
		(Mauritanie	Ff/kg	-	6,08	-	-	-	-	-		
		(Norvège	Ff/kg	-	-	-	-	-	-	-		
		(Algérie	Ff/kg	-	5,48	6,67	6,66	6,67	-	-		

PRIX POUR LES ECHANGES AVEC LES PAYS TIERS POUR LES OEUF (MOYENNES MENSUELLES)

PREISE IM HANDEL MIT DRITTLANDERN FÜR EIER (MONATSDURCHSCHNITTE)

Classes - Klassen	Pays de provenance ou de destination - Einfuhr- oder Ausfuhrland	Monnaie nat.- Nat. Währung	Oct 1962	Nov	Dec	Jan 1963	Feb
-------------------	---	-------------------------------	-------------	-----	-----	-------------	-----

1. Importations - Einführen

a) <u>Toutes classes</u> <u>Alle Klassen</u>	Pays de destination - Einfuhrland	Pays de provenance - Ausfuhrland						
		Deutschland (BR)	{ Danemark { Suède { Bulgarie { Pologne { Afrique du Sud { Argentine { Finlande	DM/kg DM/kg DM/kg DM/kg DM/kg DM/kg DM/kg	2,10 2,01 - 2,03 1,02 2,01 -	2,00 2,17 2,25 - 2,07 2,05 -	2,32 2,51 2,44 2,47 - 2,35 -	2,32 2,54 2,51 - - 2,34 2,25
	France	Israël	Ff/kg	-	2,37	3,38	3,57	4,13
b) <u>Classe B</u> <u>Klasse B</u>	Deutschland (BR)	Danemark	DM/kg	2,15	2,54	2,70	2,92	3,07

2. Exportations - Ausführen

a) <u>Toutes classes</u> <u>Alle Klassen</u>	Pays de provenance - Ausfuhrland	Pays de destination - Einfuhrland						
		Belgique	{ Algérie { Grande-Bretagne { Suisse { Espagne	Fb/kg Fb/kg Fb/kg Fb/kg	- - - -	" 33,07 30,72 -	- 31,39 30,84 34,27	37,59 - 34,07 36,87
	France	{ Suisse { Guinée { Mauritanie { Algérie { Norvège	Ff/kg Ff/kg Ff/kg Ff/kg Ff/kg	6,29 3,70 4,19 - -	" 3,76 4,01 " "	- 3,97 4,73 - -	- 5,54 5,78 5,48 3,86	- 5,61 - 6,61 -

3176/M/63

PRIX DE MARCHÉ POUR LES VOLAILLES (MOYENNES HEBDOMADAIRES)
 MARKTPRIJSE FOR HAUSGEFLOEEL (WOCHENDURCHSCHNITTE)

Monnaie nationale / kg
 Nationale Mahrung / kg

PERIODE	BELGIQUE Deinze		DEUTSCHLAND (DR) Hamburg		FRANCE Halles centrales de Paris	
	Poulets d'engraissement 1ere qualite	Poules  bouillir 1ere qualite	Bratfertige Poulets (Amerikanische)	Hanner (Hollandische)	Poulets d'engraissement 1ere qualite	Poules  bouillir 1ere qualite (poules cocotte)
	Prix de gros  l'achat Poids vif		Grosshandelsverkaufspreise Schlachtgewicht		Prix de gros  la vente Poids abattu	
	Fb	Fb	DM	DM	Ff	Ff
4.2 - 10.2	20,50	16,00	4,200	3,300	3,383	3,133
11.2 - 17.2	22,50	17,50	4,180	3,300	3,467	3,017
18.2 - 24.2	25,50	17,50	4,100	3,300	3,633	3,560
25.2 - 3.3	27,50	17,50	4,150	3,420	3,983	3,233
4.3 - 10.3	26,50	17,50	4,150	3,450	4,300	2,950
11.3 - 17.3	26,50	17,50	4,150	3,450	4,400	3,233
18.3 - 24.3						
25.3 - 31.3						
	ITALIA Milano		LUXEMBOURG		NEDERLAND (1)	
	Polli		Poulets d'engraissement		Kukens 1e qualiteit	
	Allev. rurale 1a scelta	Allev. intensivo 1a scelta	Poules  bouillir		Groothandelsverkeppr:js Geslacht gewicht	
	Lit	Lit	Flux	Flux	Ff	Ff
	Prezzi all'ingrosso Peso vivo		Prix de gros  la vente Poids abattu		Grosshandelsverkaufspreise Schlachtgewicht	
	Lit	Lit	Flux	Flux	Ff	Ff
4.2 - 10.2	950,0	295,0	42,00	38,00	2,490	2,060
11.2 - 17.2	950,0	300,0	42,00	38,00	2,400	2,100
18.2 - 24.2	950,0	300,0	42,00	38,00	2,420	2,240
25.2 - 3.3	1.000,0	300,0	42,00	39,00	2,440	2,300
4.3 - 10.3	1.050,0	315,0	43,00	39,00	2,420	2,330
11.3 - 17.3	1.025,0	330,0	42,00	39,00	2,430	2,380
18.3 - 24.3						
25.3 - 31.3						

3178/VI/83

(1) Prix de gros  la vente, calcul par le "Produktschap voor Pluimvee en Eieren" - Grosshandelsverkaufspreise, ausgerechnet durch "Produktschap voor Pluimvee en Eieren".

PRIX POUR LES ECHANGES INTRACOMMUNAUTAIRES POUR LES VOLAILLES (JOYENNES HEDDORADAIRES)

PREISE IH INNERGEMEINSCHAFTLICHEN HANDEL FOR HAUSGEFLUGEL (WOCHENDURCHSCHNITTE)

Nature du produit - Warenbezeichnung	Pays de provenance ou de destination - Einfuhr- oder Ausfuhrland	Monnaie nat. - Nat. Währung	21.1 - 27.1	28.1 - 3.2	4.2 - 10.2	11.2 - 17.2	18.2 - 24.2	25.2 - 3.3	4.3 - 10.3	11.3 - 17.3	18.3 - 24.3
--------------------------------------	--	-----------------------------	-------------	------------	------------	-------------	-------------	------------	------------	-------------	-------------

1. Importations - Einfuhren

A. Volailles vivantes - Lebendes Geflügel	Pays de destination - Einfuhrland	Pays de provenance - Ausfuhrland									
a) De max. 185 gr - von max. 185 g - Sans distinction - ohne Bezeichnung	France	Italia (Nederland (U.E.B.L.	-	2,65	-	3,35	4,01	-	-	25,2	18,3
			0,64	4,66	3,32	3,48	-	3,26	4,3	11,3	18,3
b) Supérieur à 185 gr - über 185 g - Poules et poulets - Hühner und Junghühner	France	U.E.B.L.	-	3,74	4,16	4,31	-	-	-	-	5,95
			3,41	2,20	5,45	1,91	6,97	4,66	2,64	17,3	24,3
B. Volailles abattues - Schlachtgeflügel	Deutschland (BR)	France (Nederland	-	2,27	2,05	-	-	-	2,51
			2,24	2,27	2,22	2,24	2,32	2,41
a) Poules et poulets - Hühner und Junghühner aa) Coefficient de rendement 83 % - Ausschlachtungsgrad 83 % - Poules à bouillir - Suppenhühner	Luxembourg	Belgique	34,00	33,00	33,00	32,00	34,00	35,00	35,00	35,00	35,00
			-	4,03	-	-	2,60	2,83	2,83
- Poulets à rôtir - Brathühner	Deutschland (BR)	Belgique (France (Nederland	-	2,64	2,59	2,59	-	-	2,68
			2,61	2,64	2,59	2,59	38,00	42,00	42,00	42,00	42,00
- Sans distinction - ohne Bezeichnung	Luxembourg	Belgique	40,00	38,00	38,00	36,00	38,00	42,00	42,00	42,00	42,00
			2,96	2,81	2,96	2,96	2,96	2,96	2,96	2,96	2,96
	France	U.E.B.L.	2,96	2,96	2,96	2,96	2,96	2,96	2,96	2,96	2,96

Nature du produit - Warenbezeichnung	21.1 - 27.1	26.1 - 3.2	4.2 - 10.2	11.2 - 17.2	18.2 - 24.2	25.2 - 3.3	4.3 - 10.3	11.3 - 17.3	18.3 - 24.3
	21.1 - Nat. Wahrung	26.1 - Nat. Wahrung	4.2 - 10.2	11.2 - 17.2	18.2 - 24.2	25.2 - 3.3	4.3 - 10.3	11.3 - 17.3	18.3 - 24.3

1. Importations - Einfuhren

Nature du produit - Warenbezeichnung	Pays de destination - Einfuhrland		Pays de provenance - Ausfuhrland	Monnaie nat. - Nat. Wahrung	21.1 - 27.1	26.1 - 3.2	4.2 - 10.2	11.2 - 17.2	18.2 - 24.2	25.2 - 3.3	4.3 - 10.3	11.3 - 17.3	18.3 - 24.3	
	Pays de destination - Einfuhrland	Pays de provenance - Ausfuhrland												
bb) Coefficient de rendement 70 % - Ausschlachtungsgrad 70 % - Poulets  bouillir - Suppenhuhner → Poulets  rotir → Brathuhner	Deutschland (BR)	Belgique	Belgique	DM/kg	2,45	2,53	2,65	2,60	2,65	2,69	
		France	France	Fr/kg	2,63	2,67	2,80	2,36	2,71	2,71
	Belgique Deutschland (BR)	Niederland	Niederland	DM/kg	2,72	2,69	2,72	2,55	2,69	2,69
		Niederland	Niederland	Fb/kg	45,71	45,85	-	39,11	45,32	-	44,57
cc) Coefficient de rendement 65 % - Ausschlachtungsgrad 65 % - Poulets  rotir → Brathuhner	Deutschland (BR)	Belgique	Belgique	DM/kg	2,80	2,71	2,65	2,67	2,67	2,93	
		France	France	Fr/kg	2,87	2,80	2,85	2,83	2,74	2,73
b) Canards - Enten aa) Coefficient de rendement 87 % - Ausschlachtungsgrad 87 %	Deutschland (BR)	Niederland	Niederland	DM/kg	2,99	2,97	2,95	2,97	2,91	2,95	
		Italia	Italia	DM/kg	-	-	2,97	-	-	-	-
	France	Belgique	Belgique	DM/kg	-	3,09	3,03	3,03	-	3,07	
		France	France	Fr/kg	2,89	2,99	3,14	3,12	3,10	3,09
	France	Niederland	Niederland	DM/kg	3,26	3,30	3,52	3,26	3,29	3,31	
		Niederland	Niederland	Ff/kg	-	-	2,48	2,50	2,48	-	2,36

Nature du produit - Warenbezeichnung	Pays de provenance ou de destination - Einfuhr- oder Ausfuhrland	Monnaie nat. - Nat. Währung	21.1 - 27.1	28.1 - 3.2	4.2 - 10.2	11.2 - 17.2	18.2 - 24.2	25.2 - 3.3	4.3 - 10.3	11.3 - 17.3	18.3 - 24.3
---	---	--------------------------------	----------------	---------------	---------------	----------------	----------------	---------------	---------------	----------------	----------------

2. Exportations - Ausfuhren

	Pays de provenance - Ausfuhrland	Pays de destination - Einfuhrland	Monnaie nat. - Nat. Währung	21.1 - 27.1	28.1 - 3.2	4.2 - 10.2	11.2 - 17.2	18.2 - 24.2	25.2 - 3.3	4.3 - 10.3	11.3 - 17.3	18.3 - 24.3		
A. Volailles vivantes - Lebendes Geflügel	Belgique	Italia (France Luxembourg	Fb/pièce	4,45	4,91	5,14	4,67	8,81	8,25	8,39		
			Fb/pièce	36,31	13,60	-	-	-	-	47,09	26,66	
			Fb/pièce	7,21	-	-	-	-	-	-	-	
			Ff/pièce	-	-	-	0,20	-	-	-	0,23	-
			Ff/pièce	-	-	-	-	-	-	-	-	0,40
	France	Deutschland (BR) Deutschland (BR) Deutschland (BR) (France	Ff/kg	1,50	1,56	1,60	1,58	1,77	1,88	1,86	1,86	1,86	1,86	
			Ff/kg	1,73	1,74	1,72	1,73	1,73	1,77	1,75	1,75	1,74	1,74	
			Fb/kg	20,76	19,25	17,16	-	22,83	21,22	22,90	21,22	22,90
			Fb/kg	-	26,01	20,00	-	-	-	-	-	27,50
B. Volailles abattues - Schlachtgeflügel	Nederland Nederland Belgique	Deutschland (BR) Deutschland (BR) France Deutschland (BR) Deutschland (BR) (Italia U.E.B.L.	Ff/kg	2,01	2,03	2,06	2,10	2,24	2,30	2,33	2,38	2,38		
			Ff/kg	2,40	2,45	2,49	2,40	2,42	2,44	2,42	2,42	2,43	2,43	
			Fb/kg	30,00	28,49	30,00	30,00	30,00	30,00	30,00	30,00	30,00
			Fb/kg	-	-	-	-	35,65	-	37,50	-	37,50
			Ff/kg	3,57	3,07	1,98	4,40	3,11	4,48	-	-	-
	France	Deutschland (BR) Italia U.E.B.L.	Ff/kg	-	8,08	-	-	-	8,08	-	-	
			Ff/kg	-	-	-	-	6,04	-	-	-	
Belgique	Deutschland (BR) France Deutschland (BR) Deutschland (BR) Deutschland (BR) Deutschland (BR)	Fb/kg	30,24	30,15	31,07	30,74	31,05	32,37	30,44	32,37		
		Fb/kg	-	-	-	22,00	-	-	-	-	-	
		Ff/kg	2,52	2,50	2,52	2,53	2,54	2,66	2,66	2,66	2,72	2,72		
		Fb/kg	34,76	33,82	33,28	34,48	33,89	32,63	33,55	33,55	33,55	
		Ff/kg	2,76	2,76	2,74	2,71	2,74	2,75	2,71	2,71	2,71	2,73	2,73	
Nederland	Deutschland (BR) France Deutschland (BR) Deutschland (BR) Deutschland (BR)	Ff/kg	3,29	3,35	3,57	3,40	3,54	3,27	3,27	3,39		

A. Volailles vivantes - Lebendes Geflügel

- a) De maximum 185 gr - von max. 185 g
- Poussins d'un jour - Tagesküken
- Sans distinction - ohne Bezeichnung
- b) Supérieur à 185 gr - über 185 g
- Poules - Hühner
- Poulets - Junghühner

B. Volailles abattues - Schlachtgeflügel

- a) Poules et poulets - Hühner und Junghühner
- aa) Coefficient de rendement 83 % -
Ausschlachtungsgrad 83 %
- Poules à bouillir - Suppenhühner
- Poulets à rôtir - Brathühner
- Sans distinction -
ohne Bezeichnung
- bb) Coefficient de rendement 70 % -
Ausschlachtungsgrad 70 %
- Poules à bouillir - Suppenhühner
- Poulets à rôtir - Brathühner
- Sans distinction -
ohne Bezeichnung

Nature du produit - Warenbezeichnung	Pays de provenance ou de destination - Einfuhr- oder Ausfuhrland		Monnaie nat. - Nat. Währung	21.1 - 27.1	28.1 - 3.2	4.2 - 10.2	11.2 - 17.2	18.2 - 24.2	25.2 - 3.3	4.3 - 10.3	11.3 - 17.3	18.3 - 24.3
	Pays de provenance - Ausfuhrland	Pays de destination - Einfuhrland										
cc) Coefficient de rendement 65 % - Ausschlichtungsgrad 65 % - Poullets à rôtir - Brathühner - Sans distinction - ohne Bezeichnung	Belgique	Deutschland(BR)	Fb/kg	38,36	37,66	37,62	37,63	37,25	37,28	37,25	37,25	37,25
	France	Deutschland(BR)	Ff/kg	3,66	3,71	3,67	3,70	3,78	3,69	3,77	3,77	3,77
dd) Sans désignation de qualité - ohne Qualitätsbezeichnung	France	Deutschland(BR)	Ff/kg	-	3,53	3,54	3,13	-	3,63	3,51	-	-
	Belgique	Deutschland(BR)	Fb/kg	29,81	32,00	-	29,65	-	-	-	-	-
b) Dindes - Puten	France	Deutschland(BR)	Ff/kg	5,51	5,55	-	-	-	-	-	-	-
c) Canards - Enten	France	U.E.B.L.	Ff/kg	-	5,55	-	-	-	-	-	-	-
	France	Deutschland(BR)	Ff/kg	-	-	-	-	-	3,59	-	-	-
aa) Coefficient de rendement 87 % - Ausschlichtungsgrad 87 %	France	U.E.B.L.	Ff/kg	-	-	-	-	6,85	-	-	-	-
	France	Deutschland(BR)	Ff/kg	-	-	-	-	-	-	-	-	-
bb) Coefficient de rendement 67 % - Ausschlichtungsgrad 67 %	France	U.E.B.L.	Ff/kg	-	-	-	-	-	-	-	-	-
	France	Deutschland(BR)	Ff/kg	-	-	-	-	-	-	-	-	-
cc) Sans désignation de qualité - ohne Qualitätsbezeichnung	France	Deutschland(BR)	Ff/kg	4,30	4,23	-	-	-	-	-	-	-
	France	U.E.B.L.	Ff/kg	-	-	-	10,19	10,63	-	-	-	-
d) Oies - Gänse	France	U.E.B.L.	Ff/kg	-	-	-	-	-	-	-	-	-
aa) Coefficient de rendement 82 % - Ausschlichtungsgrad 82 %	France	U.E.B.L.	Ff/kg	-	-	-	-	-	-	-	-	-
	France	U.E.B.L.	Ff/kg	-	-	-	-	-	-	-	-	-
e) Pintades - Perlhühner	France	U.E.B.L.	Ff/kg	-	-	-	-	-	-	-	-	-

2. Exportations - Ausfuhrten

22. 2
25. 3. 63

PRIX POUR LES ECHANGES INTRACOMMUNAUTAIRES POUR LES VOLAILLES (MOYENNES MENSUELLES)
 PREISE IN INNERGEMEINSCHAFTLICHEN HANDEL FÜR HAUSGEFLÜGEL (MONATSDURCHSCHNITTE)

22,2

25,3,63

5

Nature du produit - Warenbezeichnung	Pays de provenance ou de destination - Einfuhr- oder Ausfuhrland		monnaie nat. Nat., Währung	Oct 1962	Nov	Dec	Jan 1963	Feb
	Pays de destination - Einfuhrland	Pays de provenance - Ausfuhrland						
A. Volailles vivantes - Lebendes Geflügel a) De max. 185 gr - von max. 185 g - Sans distinction - ohne Bezeichnung	France	(Italia	Ff/pièce	3,21	2,64	3,61	2,65	3,68
		(Nederland	Ff/pièce	1,97	2,45	2,75	2,38	3,35
b) Supérieur à 185 gr - über 185 g - Poules et poulets - Hühner und Junghühner	France	(U.E.B.L.	Ff/pièce	4,06	3,43	3,61	3,20	4,75
		(Deutschland (BR)	Ff/pièce	-	-	-	1,30	-
B. Volailles abattues - Schlachtgeflügel a) Poules et poulets - Hühner und Junghühner aa) Coefficient de rendement 83 % - Ausschlachtungsgrad 83 % - Poules à bouillir - Suppenhühner	Deutschland (BR)	(Nederland	Ff/pièce	4,69	-	-	-	-
		(U.E.B.L.	Ff/pièce	-	-	-	3,74	4,24
- Poulets à rôtir - Brathühner	Luxembourg	(Belgique	DM/kg	-	-	-	2,53	-
		(France	DM/kg	-	-	-	2,36	2,28
- Sans distinction - ohne Bezeichnung	Deutschland (BR)	(Nederland	DM/kg	-	-	-	2,39	2,30
		(Belgique	Flux/kg	27,75	30,73	33,75	34,40	33,50
bb) Coefficient de rendement 70 % - Ausschlachtungsgrad 70 % - Poules à bouillir - Suppenhühner	Belgique France	(Belgique	DM/kg	-	-	-	3,47	2,72
		(Nederland	DM/kg	-	-	-	2,67	2,62
	Deutschland (BR)	(Belgique	Flux/kg	39,75	30,26	42,25	41,40	38,50
		(France	DM/kg	3,26	3,04	2,94	-	-
	Belgique France	(Nederland	DM/kg	2,92	2,63	2,79	-	-
		(Belgique	Fb/kg	2,10	2,13	2,28	-	-
	Deutschland (BR)	(U.E.B.L.	Ff/kg	-	-	44,76	-	-
		(Nederland	Ff/kg	2,94	2,95	2,96	3,14	2,96
	Deutschland (BR)	(Nederland	Ff/kg	2,39	-	-	-	-
		(Belgique	DM/kg	-	-	-	2,57	2,65
	Deutschland (BR)	(France	DM/kg	-	-	-	2,80	2,65
		(Nederland	DM/kg	-	-	-	2,81	2,66

1. Importations - Einfuhren

Nature du produit - Warenbezeichnung	Pays de provenance ou de destination - Einfuhr- oder Ausfuhrland		Monnaie nat. Nat. Waehrung	Oct 1962	Nov	Dec	Jan 1963	Feb
	Pays de destination- Einfuhrland	Pays de provenance- Ausfuhrland						

1. Importations - Einfuhren

- Poulets à rôtir - Brathühner	Belgique Deutschland (BR)	Nederland (Belgique France Nederland)	Fb/kg DM/kg DM/kg DM/kg	- - - -	- - - -	44,76 - - -	43,78 2,76 2,84 3,00	41,72 2,73 2,79 2,95
	Deutschland (BR)	(Belgique France Nederland Italia)	DM/kg DM/kg DM/kg DM/kg	2,72 2,98 2,96 -	2,74 2,91 2,91 -	2,76 2,91 2,95 2,98	- - - -	- - - -
- Sans distinction - ohne Bezeichnung	Deutschland (BR)	(Belgique France Nederland Nederland)	DM/kg DM/kg DM/kg DM/kg	- - - -	- - - -	- - - -	3,01 3,00 3,25 -	3,04 3,11 3,35 -
	France Deutschland (BR)	(Belgique France Nederland Nederland)	Ff/kg DM/kg DM/kg DM/kg	- - 3,08 3,25	- - 3,17 3,30	- - 3,18 3,00	- - - -	- - - -
b) <u>Dindes - Puten</u>	Belgique France	(Italia U.E.B.L.)	Fb/kg Ff/kg Ff/kg	- - -	- - -	83,96 5,13 6,40	- - 3,47	- - -
	France	Nederland	Ff/kg	2,54	2,59	2,60	2,48	2,49
c) <u>Canards - Enten</u>	France	Nederland	Ff/kg	3,42	3,44	3,42	-	-
	France	Nederland	Ff/kg	-	-	4,77	-	-
d) <u>Pintados - Perlhühner</u>	France	U.E.B.L.	Ff/kg	-	-	-	-	-
	France	Nederland	Ff/kg	-	-	-	-	-

Nature du produit - Warenbezeichnung	Pays de provenance ou de destination • Einfuhr- oder Ausfuhrland		Monnaie nat.- Nat. Währung	Oct 1962	Nov	Dec	Jan 1963	Feb																																																																																																																																																																																																															
	Pays de provenance- Ausfuhrland	Pays de destination- Einfuhrland																																																																																																																																																																																																																					
2. Exportations - Ausfuhren																																																																																																																																																																																																																							
A. Volailles vivantes - Lebendes Geflügel																																																																																																																																																																																																																							
a) De max. 165 gr - von max. 165 g																																																																																																																																																																																																																							
- Poussins d'un jour - Tagesküken																																																																																																																																																																																																																							
- Sans distinction - ohne Bezeichnung																																																																																																																																																																																																																							
b) Supérieur à 165 gr - über 165 g																																																																																																																																																																																																																							
- Poules - Hühner																																																																																																																																																																																																																							
- Poulets - Junghühner																																																																																																																																																																																																																							
3. Volailles abattues - Schlachtgeflügel																																																																																																																																																																																																																							
a) Poules et poulets - Hühner und Junghühner																																																																																																																																																																																																																							
aa) Coefficient de rendement 63 % - Ausschlichtungsgrad 63 %																																																																																																																																																																																																																							
- Poules à bouillir-Suppenhühner																																																																																																																																																																																																																							
- Poulets à rôtir-Brathühner																																																																																																																																																																																																																							
- Sans distinction - ohne Bezeichnung																																																																																																																																																																																																																							
bb) Coefficient de rendement 70 % - Ausschlichtungsgrad 70 %																																																																																																																																																																																																																							
- Poules à bouillir-Suppenhühner																																																																																																																																																																																																																							
- Poulets à rôtir-Brathühner																																																																																																																																																																																																																							
- Sans distinction - ohne Bezeichnung																																																																																																																																																																																																																							
cc) Coefficient de rendement 65 % - Ausschlichtungsgrad 65 %																																																																																																																																																																																																																							
- Poulets à rôtir-Brathühner																																																																																																																																																																																																																							
- Sans distinction - ohne Bezeichnung																																																																																																																																																																																																																							
<table border="1"> <tr> <td>Fb/pièce</td> <td>6,10</td> <td>-</td> <td>-</td> <td>-</td> <td>-</td> <td>6,17</td> <td>6,72</td> <td></td> </tr> <tr> <td>Fb/pièce</td> <td>29,51</td> <td>-</td> <td>-</td> <td>-</td> <td>-</td> <td>26,01</td> <td>47,09</td> <td></td> </tr> <tr> <td>Fb/pièce</td> <td>-</td> <td>-</td> <td>-</td> <td>-</td> <td>-</td> <td>7,21</td> <td>-</td> <td></td> </tr> <tr> <td>Ff/pièce</td> <td>1,06</td> <td>-</td> <td>-</td> <td>-</td> <td>-</td> <td>-</td> <td>-</td> <td></td> </tr> <tr> <td>Ff/pièce</td> <td>1,30</td> <td>0,63</td> <td>-</td> <td>-</td> <td>-</td> <td>0,72</td> <td>0,31</td> <td></td> </tr> <tr> <td>Ft/kg</td> <td>1,49</td> <td>1,21</td> <td>1,38</td> <td>1,30</td> <td>1,49</td> <td>1,57</td> <td>1,71</td> <td></td> </tr> <tr> <td>Ft/kg</td> <td>1,72</td> <td>1,73</td> <td>1,73</td> <td>1,73</td> <td>1,72</td> <td>1,74</td> <td>1,74</td> <td></td> </tr> <tr> <td>Fb/kg</td> <td>20,54</td> <td>-</td> <td>-</td> <td>-</td> <td>20,54</td> <td>21,16</td> <td>20,40</td> <td></td> </tr> <tr> <td>Fb/kg</td> <td>-</td> <td>-</td> <td>-</td> <td>-</td> <td>-</td> <td>26,01</td> <td>20,00</td> <td></td> </tr> <tr> <td>Ft/kg</td> <td>1,98</td> <td>1,72</td> <td>1,67</td> <td>1,67</td> <td>1,98</td> <td>2,03</td> <td>2,16</td> <td></td> </tr> <tr> <td>Ft/kg</td> <td>2,45</td> <td>2,46</td> <td>2,45</td> <td>2,45</td> <td>2,45</td> <td>2,43</td> <td>2,44</td> <td></td> </tr> <tr> <td>Fb/kg</td> <td>30,00</td> <td>-</td> <td>29,60</td> <td>29,60</td> <td>30,00</td> <td>29,63</td> <td>30,00</td> <td></td> </tr> <tr> <td>Fb/kg</td> <td>34,78</td> <td>-</td> <td>39,79</td> <td>39,79</td> <td>34,78</td> <td>34,94</td> <td>35,65</td> <td></td> </tr> <tr> <td>Ff/kg</td> <td>4,14</td> <td>3,74</td> <td>4,43</td> <td>4,43</td> <td>4,14</td> <td>3,64</td> <td>3,49</td> <td></td> </tr> <tr> <td>Ff/kg</td> <td>5,38</td> <td>-</td> <td>6,79</td> <td>6,79</td> <td>5,38</td> <td>7,35</td> <td>8,08</td> <td></td> </tr> <tr> <td>Ff/kg</td> <td>-</td> <td>-</td> <td>-</td> <td>-</td> <td>-</td> <td>-</td> <td>6,04</td> <td></td> </tr> <tr> <td>Fb/kg</td> <td>32,94</td> <td>-</td> <td>29,10</td> <td>29,10</td> <td>32,94</td> <td>30,22</td> <td>30,83</td> <td></td> </tr> <tr> <td>Ft/kg</td> <td>2,48</td> <td>2,11</td> <td>2,41</td> <td>2,41</td> <td>2,48</td> <td>2,52</td> <td>2,56</td> <td></td> </tr> <tr> <td>Fb/kg</td> <td>34,28</td> <td>-</td> <td>35,16</td> <td>35,16</td> <td>34,28</td> <td>34,11</td> <td>33,57</td> <td></td> </tr> <tr> <td>Ft/kg</td> <td>2,80</td> <td>2,82</td> <td>2,82</td> <td>2,82</td> <td>2,80</td> <td>2,77</td> <td>2,74</td> <td></td> </tr> <tr> <td>Ff/kg</td> <td>3,15</td> <td>2,70</td> <td>3,59</td> <td>3,59</td> <td>3,15</td> <td>3,23</td> <td>3,45</td> <td></td> </tr> <tr> <td>Fb/kg</td> <td>40,80</td> <td>-</td> <td>40,93</td> <td>40,93</td> <td>40,80</td> <td>36,42</td> <td>37,45</td> <td></td> </tr> <tr> <td>Ff/kg</td> <td>3,78</td> <td>3,81</td> <td>3,84</td> <td>3,84</td> <td>3,78</td> <td>3,67</td> <td>3,71</td> <td></td> </tr> </table>									Fb/pièce	6,10	-	-	-	-	6,17	6,72		Fb/pièce	29,51	-	-	-	-	26,01	47,09		Fb/pièce	-	-	-	-	-	7,21	-		Ff/pièce	1,06	-	-	-	-	-	-		Ff/pièce	1,30	0,63	-	-	-	0,72	0,31		Ft/kg	1,49	1,21	1,38	1,30	1,49	1,57	1,71		Ft/kg	1,72	1,73	1,73	1,73	1,72	1,74	1,74		Fb/kg	20,54	-	-	-	20,54	21,16	20,40		Fb/kg	-	-	-	-	-	26,01	20,00		Ft/kg	1,98	1,72	1,67	1,67	1,98	2,03	2,16		Ft/kg	2,45	2,46	2,45	2,45	2,45	2,43	2,44		Fb/kg	30,00	-	29,60	29,60	30,00	29,63	30,00		Fb/kg	34,78	-	39,79	39,79	34,78	34,94	35,65		Ff/kg	4,14	3,74	4,43	4,43	4,14	3,64	3,49		Ff/kg	5,38	-	6,79	6,79	5,38	7,35	8,08		Ff/kg	-	-	-	-	-	-	6,04		Fb/kg	32,94	-	29,10	29,10	32,94	30,22	30,83		Ft/kg	2,48	2,11	2,41	2,41	2,48	2,52	2,56		Fb/kg	34,28	-	35,16	35,16	34,28	34,11	33,57		Ft/kg	2,80	2,82	2,82	2,82	2,80	2,77	2,74		Ff/kg	3,15	2,70	3,59	3,59	3,15	3,23	3,45		Fb/kg	40,80	-	40,93	40,93	40,80	36,42	37,45		Ff/kg	3,78	3,81	3,84	3,84	3,78	3,67	3,71	
Fb/pièce	6,10	-	-	-	-	6,17	6,72																																																																																																																																																																																																																
Fb/pièce	29,51	-	-	-	-	26,01	47,09																																																																																																																																																																																																																
Fb/pièce	-	-	-	-	-	7,21	-																																																																																																																																																																																																																
Ff/pièce	1,06	-	-	-	-	-	-																																																																																																																																																																																																																
Ff/pièce	1,30	0,63	-	-	-	0,72	0,31																																																																																																																																																																																																																
Ft/kg	1,49	1,21	1,38	1,30	1,49	1,57	1,71																																																																																																																																																																																																																
Ft/kg	1,72	1,73	1,73	1,73	1,72	1,74	1,74																																																																																																																																																																																																																
Fb/kg	20,54	-	-	-	20,54	21,16	20,40																																																																																																																																																																																																																
Fb/kg	-	-	-	-	-	26,01	20,00																																																																																																																																																																																																																
Ft/kg	1,98	1,72	1,67	1,67	1,98	2,03	2,16																																																																																																																																																																																																																
Ft/kg	2,45	2,46	2,45	2,45	2,45	2,43	2,44																																																																																																																																																																																																																
Fb/kg	30,00	-	29,60	29,60	30,00	29,63	30,00																																																																																																																																																																																																																
Fb/kg	34,78	-	39,79	39,79	34,78	34,94	35,65																																																																																																																																																																																																																
Ff/kg	4,14	3,74	4,43	4,43	4,14	3,64	3,49																																																																																																																																																																																																																
Ff/kg	5,38	-	6,79	6,79	5,38	7,35	8,08																																																																																																																																																																																																																
Ff/kg	-	-	-	-	-	-	6,04																																																																																																																																																																																																																
Fb/kg	32,94	-	29,10	29,10	32,94	30,22	30,83																																																																																																																																																																																																																
Ft/kg	2,48	2,11	2,41	2,41	2,48	2,52	2,56																																																																																																																																																																																																																
Fb/kg	34,28	-	35,16	35,16	34,28	34,11	33,57																																																																																																																																																																																																																
Ft/kg	2,80	2,82	2,82	2,82	2,80	2,77	2,74																																																																																																																																																																																																																
Ff/kg	3,15	2,70	3,59	3,59	3,15	3,23	3,45																																																																																																																																																																																																																
Fb/kg	40,80	-	40,93	40,93	40,80	36,42	37,45																																																																																																																																																																																																																
Ff/kg	3,78	3,81	3,84	3,84	3,78	3,67	3,71																																																																																																																																																																																																																

Nature du produit - Warenbezeichnung	Pays de provenance ou de destination - Einfuhr- oder Ausfuhrland		Monnaie nat. Nat. Wahrung	Oct 1962	Nov	Dec	Jan 1963	Feb
	Pays de provenance- Ausfuhrland	Pays de destination- Einfuhrland						
dd) Sans désignation de qualité - ohne Qualitätsbezeichnung	France	Deutschland (BR)	Ff/kg	3,97	3,59	3,65	3,53	3,43
	France Belgique	Deutschland (BR) (France (Deutschland (BR)	Ff/kg Fb/kg Fb/kg	- - -	- - -	8,95 67,66 -	- - 30,91	- - 29,65
c) Canards - Enten	France	Deutschland (BR)	Ff/kg	-	-	-	5,53	-
	France	U.E.3.L. Deutschland (BR)	Ff/kg Ff/kg	- -	- -	- -	5,55 -	- 3,59
aa) Coefficient de rendement 67 % - Ausschlachtungsgrad 67 %	France	Italia U.E.3.L.	Ff/kg Ff/kg	- -	- -	5,20 -	- -	- 6,85
	France	U.E.3.L.	Ff/kg	-	-	-	-	10,41
d) Pintades - Ferlhühner	France	U.E.3.L.	Ff/kg	-	-	-	-	-

PRIX POUR LES ECHANGES AVEC LES PAYS TIERS POUR LES VOLAILLES (MOYENNES HEDONADAIRES)
PREISE IM HANDEL MIT DRITTLÄNDERN FÜR HAUSGEGEL (HOCHDURCHSCHNITTE)

Mature du produit - Warenbezeichnung	Pays de provenance ou de destination - Einfuhr- oder Ausfuhrland		Monnaie nat. Nat. Währung		20.1-	4.2-	11.2-	16.2-	25.2-	4.3-	11.3-	16.3-
	Pays de destination- Einfuhrland	Pays de provenance- Ausfuhrland	21.1-	27.1	3.2	10.2	17.2	24.2	3.3	10.3	17.3	24.3
Importations - Einfuhren												
Volailles vivantes - Lebendes Geflügel Volailles abattues - Schlachtgeflügel a) Poulets et poulets - Hühner und Junghühner aa) Coefficient de rendement 83 % - Ausschlachtungsgrad 83 % - Poules à bouillir - Suppenhühner - Poulets à rôtir - Brathühner bb) Coefficient de rendement 70 % - Ausschlachtungsgrad 70 % - Poules à bouillir - Suppenhühner - Poulets à rôtir - Brathühner	-	-	-	-	-	-	-	-	-	-	-	-
	Deutschland (BR)	Danemark	2,12	2,13	2,13	2,13	2,13	2,13	2,14	-	-	-
	Deutschland (BR)	Danemark	2,46	2,46	2,46	2,46	2,46	2,46	2,46	-	-	-
	Deutschland (DR)	(Danemark U.S.A.)	2,52	2,54	2,53	2,54	2,53	2,54	2,53	2,53	2,53	2,53
		(U.S.A.)	2,70	2,42	2,43	2,24	2,43	2,45	2,48	2,48	2,48	2,48
		(Israël)	-	-	2,01	2,01	2,01	-	2,01	2,01	2,01	2,01
		(Pologne)	-	-	-	-	-	-	1,96	1,96	-	-
		(Danemark U.S.A.)	2,92	2,92	2,92	2,92	2,92	2,92	2,92	2,92	2,92	2,92
		(Bulgarie Israël)	2,88	2,79	2,89	2,99	2,89	2,83	2,70	2,70	2,70	2,70
		(Hongrie Pologne)	-	-	-	-	-	2,92	2,92	2,92	2,92	2,92
	Belgique	U.S.A.	-	-	-	-	-	2,00	-	37,76	-	
	Deutschland (BR)	(Danemark U.S.A.)	3,15	3,16	3,15	3,15	3,14	3,14	3,14	-	-	
	Belgique	U.S.A.	2,93	3,03	3,02	3,02	2,87	2,85	2,71	-	-	
		U.S.A.	-	-	-	-	50,00	-	-	-	-	
c) Coefficient de rendement 65 % - Ausschlachtungsgrad 65 % - Poulets à rôtir - Brathühner												
b) Dindes - Puten												

Nature du produit - Warenbezeichnung	Pays de provenance ou de destination - Einfuhr- oder Ausfuhrland		Monnaie nat.- Nat. Währung	21.1-	23.1-	4.2-	11.2-	18.2-	25.2-	4.3-	11.3-	18.3-		
	Einfuhr-	Ausfuhrland		27.1	3.2	10.2	17.2	24.2	3.3	10.3	17.3	24.3		
2. Exports - Ausfuhr														
1. Volailles vivantes - Lebendes Geflügel a) De max. 155 gr. - von max. 155 g - Poussins d'un jour - Tagesküken	Belgique	Pays de destination - Einfuhrland	(Grèce)	-	-	36,64	-	-	-	-	-	-		
			(Congo (Léo))	32,60	-	-	14,51	15,00	-	-	-	-	-	
			(Espagne)	14,59	-	-	-	-	-	13,39	-	17,20	-	-
	3. Volailles abattues - Schlachtgeflügel a) Poules et poulets - Hühner und Junghühner	France	Pays de destination - Einfuhrland	(Suisse)	4,88	4,72	4,97	4,55	6,95	4,08	4,65	4,61	4,65	
				(Algérie)	-	-	3,37	4,45	4,48	4,45	4,45	4,61	4,61	4,61
				(Suisse)	-	-	-	3,22	3,45	3,66	3,66	3,67	3,67	3,67
	b) Dindes - Puten	France	Pays de destination - Einfuhrland	(Grèce)	-	-	-	2,94	-	-	-	-	-	
				(Suisse)	-	-	-	3,79	3,60	3,90	3,90	3,70	3,70	3,70
				(Suisse)	-	3,60	-	3,60	-	-	-	-	-	-
	c) Canards - Enten	France	Pays de destination - Einfuhrland	(Suisse)	-	-	9,34	-	-	-	-	-	-	
				(Suisse)	-	-	7,07	4,84	-	-	6,35	6,35	6,35	6,35
				(Algérie)	-	-	4,01	-	-	-	-	-	-	-
d) Fintades - Perlhühner	France	Pays de destination - Einfuhrland	(Suisse)	3,74	6,33	5,54	5,98	-	-	4,96	-	-		
			(Suisse)	-	10,76	10,14	10,03	10,04	10,09	11,46	11,46	11,46		
			(Suisse)	-	-	-	-	-	-	-	-	-	-	
e) Gies - Gänse	France	Pays de destination - Einfuhrland	(Suisse)	9,51	-	-	9,55	-	-	-	-	-		
			(Suisse)	-	-	-	-	-	-	-	-	-	-	
			(Suisse)	-	9,44	-	-	-	-	-	-	-	-	

PRIX POUR LES ECHANGES AVEC LES PAYS TIERS POUR LES VOLAILLES (MOYENNES MENSUELLES)
PREISE IM HANDEL MIT DRITTLÄNDERN FÜR HAUSGEFLÜGEL (MONATSDURCHSCHNITTE)

Nomenclature du produit - Warenbezeichnung	Pays de provenance ou de destination - Einfuhr- oder Ausfuhrland		Monnaie nat.- Nat. Währung	Oct 1962	Nov	Dec	Jan 1963	Feb
	Pays de destination- Einfuhrland	Pays de provenance- Ausfuhrland						
1. importations - Einfuhren								
A. Volailles vivantes - Lebendes Geflügel								
B. Volailles abattues - Schlachtgeflügel								
e) Poules et poulets - Hühner und Junghühner								
aa) Coefficient de rendement 63 % - Ausschlagungsgrad 63 %								
- Poules à bouillir - Suppenhühner	Deutschland (BR)	Danemark	DM/kg	-	-	-	2,14	2,13
- Poulets à rôtir - Brathühner	Deutschland (BR)	Danemark	DM/kg	-	-	-	2,46	2,46
- Sans distinction - ohne Bezeichnung	Deutschland (BR)	Danemark	DM/kg	2,30	2,29	2,19	-	-
bb) Coefficient de rendement 70 % - Ausschlagungsgrad 70 %								
- Poules à bouillir - Suppenhühner	Deutschland (BR)	(Danemark U.S.A.)	DM/kg	-	-	-	2,54	2,54
- Poulets à rôtir - Brathühner	Deutschland (BR)	(Danemark U.S.A.)	DM/kg	-	-	-	2,51	2,40
- Sans distinction - ohne Bezeichnung	Deutschland (BR)	(Danemark U.S.A.)	DM/kg	2,05	2,89	2,90	2,93	2,92
cc) Coefficient de rendement 65 % - Ausschlagungsgrad 65 %								
- Poulets à rôtir - Brathühner	Deutschland (BR)	(Hongrie Pologne Bulgarie Danemark U.S.A.)	DM/kg	2,77	2,85	2,73	-	3,16
								2,86

Nomenclature du produit - Warenbezeichnung	Pays de provenance ou de destination - Einfuhr- oder Ausfuhrland		Millions nat.- Nat. Währung	Oct 1962	Nov	Dec	Jan 1963	Feb
	Pays de destination - Einfuhrland	Pays de provenance - Ausfuhrland						
- Sans distinction + ohne Bezeichnung	Deutschland (BR)	Danemark (U.S.A.)	DM/kg	3,18	3,13	3,18	-	-
		U.S.A.	DM/kg	3,29	3,15	3,18	-	-
b) <u>Dindes - Puten</u>	Deutschland (BR)	U.S.A.	DM/kg	3,35	-	-	-	-
	Belgique	U.S.A.	Fb/kg	-	-	49,19	-	-
c) <u>Canards - Enten</u>	Belgique	U.S.A.	Fb/kg	-	-	-	50,00	-
aa) Coefficient de rendement 67 % - Ausschlachtungsgrad 67 %								

1. Importations - Einfuhren

Nature du produit - Warenbezeichnung	Pays de provenance ou de destination - Einfuhr- oder Ausfuhrland	Monnaie nat.- Nat.-Währung	Oct 1962	Nov	Déc	Jan 1963	Feb	2. Exportations - Ausfuhrten	
								Pays de provenance- Ausfuhrland	Pays de destination- Einfuhrland
A. Volailles vivantes - Lebendes Geflügel									
a) De max 105 gr - von max 135 g - Poussins d'un jour - Tagesküken	Belgique	Fb/pièce Fb/pièce Fb/pièce Fb/pièce	- - - -	- 5,20 - -	- - 26,00 15,00	35,14 11,05 - -	36,64 14,30 - -		
b) Volailles abattues - Schlachtgeflügel									
a) Poules et poulets - Hühner und Junghühner	France Belgique	Ff/kg Fb/kg Fb/kg	4,67 - -	4,79 - -	4,98 44,00 50,26	4,38 - -	5,14 - -		
aa) Coefficient de rendement 83 % - Ausschlachtungsgrad 83 %	France	Ff/kg	-	5,15	4,17	-	3,44		
bb) Coefficient de rendement 70 % - Ausschlachtungsgrad 70 %	France	Ff/kg	-	-	3,54	-	-		
cc) Coefficient de rendement 55 % - Ausschlachtungsgrad 55 %	France	Ff/kg	-	-	3,87	3,60	3,76		
b) Dindes - Puten	France Belgique	Ff/kg Fb/kg	- -	5,69 -	7,26 67,80	- -	9,34 -		
c) Canards - Enten									
aa) Coefficient de rendement 87 % - Ausschlachtungsgrad 87 %	France	Ff/kg	-	5,54	5,15	2,01	5,96		
bb) Autres - Andere	France Belgique	Ff/kg Fb/kg	- -	5,02 34,00	5,54 42,00	5,10 -	5,76 -		
d) Pintades - Perlhühner	France	Ff/kg	8,70	8,78	9,25	10,24	10,00		
e) Oies - Gänse									
aa) Coefficient de rendement 82 % - Ausschlachtungsgrad 82 %	France	Ff/kg	-	-	10,60	9,99	9,55		
bb) Autres - Andere	France	Ff/kg	-	-	8,62	10,45	-		