

Library Copy

MARCHES AGRICOLES
AGRARMÄRKTE
MERCATI AGRICOLI
LANDBOUWMARKTEN

PRIX - PREISE - PREZZI - PRIJZEN

10

10-6-1963

0/63

DIRECTION GENERALE DE L'AGRICULTURE, Division « Bilans, Etudes, Information »
GENERALDIREKTION LANDWIRTSCHAFT, Abteilung « Bilanzen, Studien, Information »
DIREZIONE GENERALE DELL' AGRICOLTURA, Divisione « Bilanci, Studi, Informazione »
DIRECTORAAT-GENERAAL LANDBOUW, Afdeling « Overzichten, Studies, Inlichtingen »
12, avenue de Broqueville, Bruxelles 15.

La reproduction des données est subordonnée à l'indication de la source
Inhaltswiedergabe nur mit Quellennachweis gestattet
La riproduzione del contenuto è subordinata alla citazione delle fonti
Het overnemen van gegevens is toegestaan mits duidelijke bronvermelding
Reference to this publication is requested for reproduction of any data

Couleur des pages	Indications en code	N°	Codeverzeichnis	Farbe der Seiten
	<u>1ère partie du chiffre code (1)</u>		<u>1. Teil der Codeziffer (1)</u>	
	<u>GENERALITES</u>	0	<u>ALLGEMEINES</u>	
	<u>Produits végétaux</u>	1	<u>Pflanzliche Erzeugnisse</u>	
jaune	- Céréales	10	- Getreide	gelb
blanc	- Sucre	11	- Zucker	weiss
vert	- Fruits	16	- Obst	grün
vert	- Légumes	17	- Gemüse	grün
	<u>Produits animaux</u>	2	<u>Tierische Erzeugnisse</u>	
rouge	- Viande	20	- Fleisch	rot
	- Porc	201	- Schweine	
	- Bovine	202	- Rinder	
jaune	- Oeufs	21	- Eier	gelb
bleu	- Volaille	22	- Geflügel	blau
blanc	- Lait et produits laitiers	23	- Milch und Milchprodukte	weiss
	<u>2ème partie du chiffre code (1)</u>		<u>2. Teil der Codeziffer (1)</u>	
	<u>GENERALITES</u>	0	<u>ALLGEMEINES</u>	
	<u>Prix de marché</u>	1	<u>Marktpreise</u>	
	- dans les pays membres de la C.E.E.	10	- in den Mitgliedstaaten EWG.	
	- dans les Pays tiers	11	- in Drittländern	
	<u>Prix appliqués dans le commerce intra-communautaire</u>	2	<u>Preise im innergemeinschaftlichen Handel</u>	
	<u>Prix appliqués dans le commerce avec les pays tiers</u>	3	<u>Preise im Handel mit Drittländern</u>	

(1) Exemples :

- 10.10 : prix des céréales sur les marchés des pays membres
- 201.2 : prix de la viande de porc appliqués dans le commerce intracommunautaire

(1) Beispiele :

- 10.10 : Getreidepreise auf den Märkten der Mitgliedstaaten
- 201.2 : Schweinefleischpreise im innergemeinschaftlichen Handel

Signes et abréviations		Zeichen und Abkürzungen
Pas de cotation ou fixation de prix	-	Keine Preisnotierung oder -festsetzung
Informations non disponibles	...	Informationen nicht verfügbar
Moyenne	Ø	Durchschnitt
Unité de compte	UC	-
-	RE	Rechnungseinheit
Monnaie nationale	MN	-
-	NW	Nationale Währung
Franc belge	Fb	Belgische Franken
Deutsche Mark	DM	Deutsche Mark
Franc français	Ff	Französische Franken
Lire italienne	Lit	Italienische Lire
Franc luxembourgeois	Flux	Luxemburger Franken
Florin néerlandais	Fl	Holländische Gulden
Landbouw Economisch Instituut	LEI	Landbouw Economisch Instituut
Varkens inkoop Organisatie	VIC	Varkens inkoop Organisatie
Chiffre(s) provisoire(s)	p	Vorläufige Zahl(en)
Chiffre(s) révisé(s)	r	Berichtigte Zahl(en)

PRIX INDICATIFS, PRIX D'INTERVENTION ET PRIX DE MARCHÉ (MOYENNES MENSUELLES) POUR CÉRÉALES

RICHTPREISE, INTERVENTIONSPREISE UND MARKTPREISE (MONATSDURCHSCHNITTE) FÜR GETREIDE

Monnaie nationale / 100 kg
Nationale Währung / 100 kg

Blé tendre / Weichweizen

			BELGIË BELGIQUE		DEUTSCHLAND (BR)		FRANCE		ITALIA		LUXEMBOURG	NE DERLAND
					a	b	a	b	a	b		
							(1)	(2)	(1)	(2)		
59/VI/69	1963	Mar	I	542	50,70	47,60	(1) 50,78	(2) 47,43	7.250	6.875	615	36,10
			II	504	47,40	45,80	45,98	44,75	6.750	6.550	585	33,30
			III	510	47,88	46,75	48,42 / 47,40	47,89 / 46,59	7.696	7.135	565	34,45
	Apr	I	546	51,15	48,05	51,18	47,83	7.300	6.925	619	36,45	
		II	509	47,85	46,25	46,38	45,15	6.800	6.600	589	33,65	
		III	524	48,13	47,05	49,19 / 48,16	48,37 / 47,07	7.708	7.225	569	34,85	
	Mai	I	550	51,60	48,50	51,58	48,23	7.300	6.925	623	36,45	
		II	513	48,30	46,70	46,78	45,55	6.800	6.600	593	33,65	
		III	529 ^P	48,34 ^P	47,25 ^P	49,15 ^P / 47,95 ^P	48,65 ^P / 47,35 ^P	7.728 ^P	7.275 ^P	573 ^P	34,74 ^P	
	Jun	I	550	52,05	48,95	51,98	48,63	7.300	6.925	627	36,45	
		II	517	48,75	47,15	47,18	45,95	6.800	6.600	597	33,65	
		III										
59/VI/69	Semaine ter- minant le :	4/5	528	48,25	47,25	49,15 / 47,95	48,58 / 47,28	7.721	7.275	572	34,70	
		11/5	529	48,30	47,25	- / -	48,58 / 47,28	7.721	7.275	573	34,70	
		18/5	529	48,30	47,25	- / -	48,78 / 47,48	7.735	7.275	573	34,70	
		25/5	529	48,50				7.735	7.275	573	34,85	
		1/6										

REMARKES - BEMERKUNGEN : a. Zone la plus déficitaire / Hauptzuschussgebiet b. Zone la plus excédentaire / Hauptüberschussgebiet

I. Prix indicatifs / Richtpreise II. Prix d'intervention / Interventions III. Prix de marché / Marktpreise

France / Frankreich (1) Prix pour les qualités commercialisées - Preise der Vermarkteten qualitäten

(2) Prix ramenés au standard de qualité français compte tenu uniquement du poids spécifique.

Umgerechnet auf französische Standardqualität jedoch nur unter Berücksichtigung des Hektolitergewichtes

Pour autres remarques voir n° 6 p. 9 à 12 / Für andere Bemerkungen siehe n. 6 S. 9 bis 12

10.6.69.

10.10

PRIX INDICATIFS, PRIX D'INTERVENTION ET PRIX DE MARCHÉ (MOYENNES MENSUELLES) POUR CÉRÉALES

RICHTPREISE, INTERVENTIONSPREISE UND MARKTPREISE (MONATSDURCHSCHNITTE) FÜR GETREIDE

Seigle/Roggen

Monnaie nationale/100 kg
Nationale Währung/100 kg

		BELGIE BELGIQUE	DEUTSCHLAND (BR)		FRANCE		ITALIA	LUXEMBOURG	NEDERLAND	
			a	b	a	b				
			1963	Mar	I	420				46,40
		II	391	43,40	41,80	37,95	34,93	-	-	-
		III	421	43,95	44,50	-	38,75	-	550	25,36
	Apr	I	420	46,85	43,75	42,25	38,90	-	570	25,15
		II	391	43,85	42,25	38,35	35,33	-	-	-
		III	418	44,13	44,68	-	38,50	-	550	25,64
	Mai	I	420	47,30	44,20	42,65	39,30	-	570	25,15
		II	391	44,30	42,70	38,75	35,73	-	-	-
		III	434 p	44,63 p	45,25 p	-	38,50 p	-	550 p	-
	Jun	I	420	47,75	44,65	43,05	39,70	-	570	25,15
		II	391	44,75	43,15	39,15	36,13	-	-	-
		III								
	Semaine ter-	4/5	430	44,25	45,25	-	38,50	-	550	-
	minant le :	11/5	435	44,50	45,25			-	550	-
	Woche ab-	18/5	435	44,75	45,25			-	550	-
	schlssd. am :	25/5	435	45,00				-	550	-
		1/6								

REMARQUES - BEMERKUNGEN : a. Zone la plus déficitaire / Hauptzuschussgebiet b. Zone la plus excédentaire / Hauptüberschussgebiet
 I. Prix indicatifs / Richtpreise II. Prix d'intervention / Interventionspreise III. Prix de marché / Marktpreise
 Pour autres remarques voir n° 6 p. 9 à 12 / Für andere Bemerkungen siehe n. 6 S. 9 bis 12

PRIX INDICATIFS, PRIX D'INTERVENTION ET PRIX DE MARCHÉ (MOYENNES MENSUELLES) POUR CÉRÉALES

RICHTPREISE, INTERVENTIONSPREISE UND MARKTPREISE (MONATSDURCHSCHNITTE) FÜR GETREIDE

Orga/Gerste			BELGIE BELGIQUE	DEUTSCHLAND (BR)		FRANCE		ITALIA		LUXEMBOURG	NEDERLAND
				a	b	a	b		(1)		
1953	Mar	I	444	43,60	40,50	41,65	38,30	4.150		444	28,65
		II	413	40,75	39,15	37,75	36,16	-	-	-	-
		III	432	-	41,55	-	37,87	-	5.000	460 (2)	28,89
	Apr	I	444	43,60	40,50	42,03	38,68	4.150		444	28,65
		II	413	40,75	39,15	38,13	36,54	-	-	-	-
		III	431	-	40,57	-	38,00	-	5.000	460 (2)	28,60
	Mai	I	444	43,60	40,50	42,41	39,06	4.150		444	28,65
		II	413	40,75	39,15	38,51	36,92	-	-	-	-
		III	436 p	-	40,07 p	-	37,92 p	-	5.000 p	-	-
	Jun	I	444	43,60	40,50	42,79	39,44	4.150		444	28,65
		II	413	40,75	39,15	38,89	37,30	-	-	-	-
		III									
	Semaine ter- minant le :	4/5	435	-	40,15	-	37,90	-	-	-	-
		11/5	437	-	40,15	-	38,05	-	5.000	-	-
		18/5	437	-	39,90	-	37,80	-	5.000	-	-
25/5		436	-		-		-	5.000	-	-	
Woche ab- schlissd. am:	1/6										

REMARQUES - BEMERKUNGEN : a. Zone la plus déficitaire / Hauptzuschussgebiet b. Zone la plus excédentaire / Hauptüberschussgebiet
 I. Prix indicatifs / Richtpreise II. Prix d'intervention / Interventionspreise III. Prix de marché / Marktpreise
 (1) Marché de Foggia / Markt Foggia (2) Produit importé (2ème qualité) / Eingeführtes Erzeugnis (Zweite Qualität)

Pour autres remarques voir n° 6 p. 9 à 12 / Für andere Bemerkungen siehe n. 6 S. 9 bis 12

10.10
10.8.63.

5788/M/63

5.

PRIX INDICATIFS, PRIX D'INTERVENTION ET PRIX DE MARCHÉ (MOYENNES MENSUELLES) POUR CÉRÉALES

RICHTPREISE, INTERVENTIONSPREISE UND MARKTPREISE (MONATSDURCHSCHNITTE) FÜR GETREIDE

Monnaie nationale / 100 kg
Nationale Währung / 100 kg

Avoine / Hafer

		BELGIE BELGIQUE	DEUTSCHLAND(BR)	FRANCE	ITALIA	LUXEMBOURG	NETERLAND
1963	Mar	-	-	-	-	-	-
	II	-	-	-	-	-	-
	III	413	39,33	36,10	5.510	450 (1)	26,96
Apr	I	-	-	-	-	-	-
	II	-	-	-	-	-	-
	III	412	38,66	34,75	5.625	450 (1)	26,73
Mai	I	-	-	-	-	-	-
	II	-	-	-	-	-	-
	III	413 ^D	38,63 ^D	34,58 ^D	-	-	-
Jun	I	-	-	-	-	-	-
	II	-	-	-	-	-	-
	III	-	-	-	-	-	-
Semaine ter-	4/5	415	38,50	34,75	-	-	
minant le :	11/5	413	39,00	34,50	-	-	
Woche ab-	18/5	412	38,50	34,50	-	-	
schlssd. am :	25/5	410	38,50	-	-	-	
	1/6						

REMARKS - BEMERKUNGEN : I. Prix indicatifs / Richtpreise II. Prix d'intervention / Interventionspreise III. Prix de marché / Marktpreise

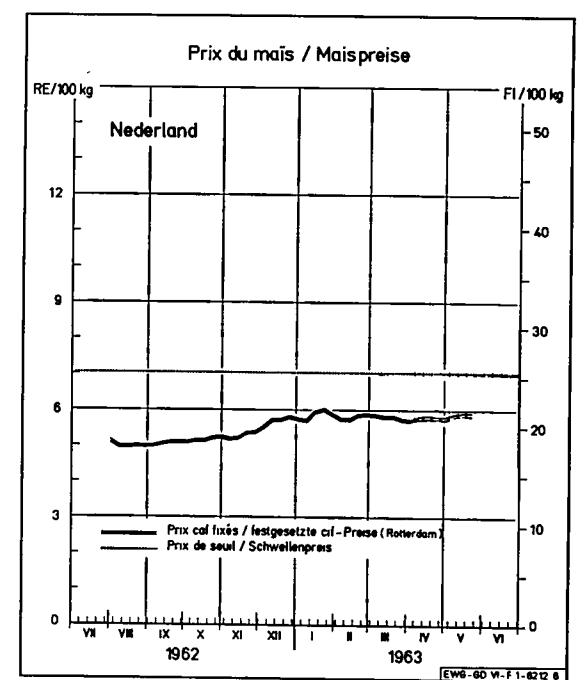
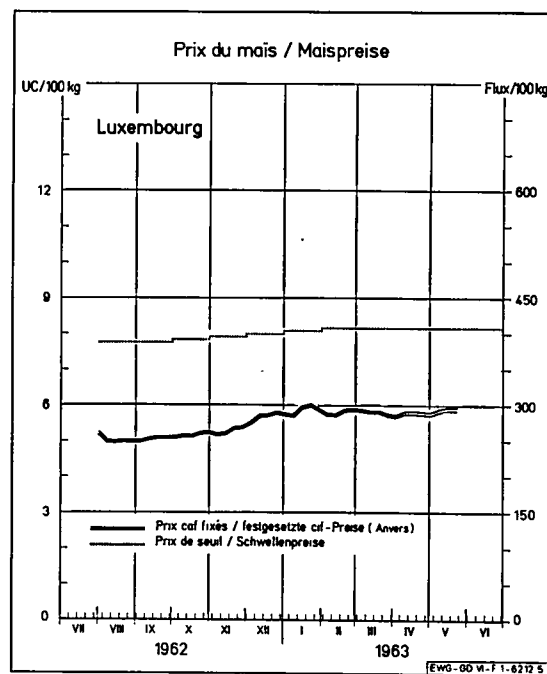
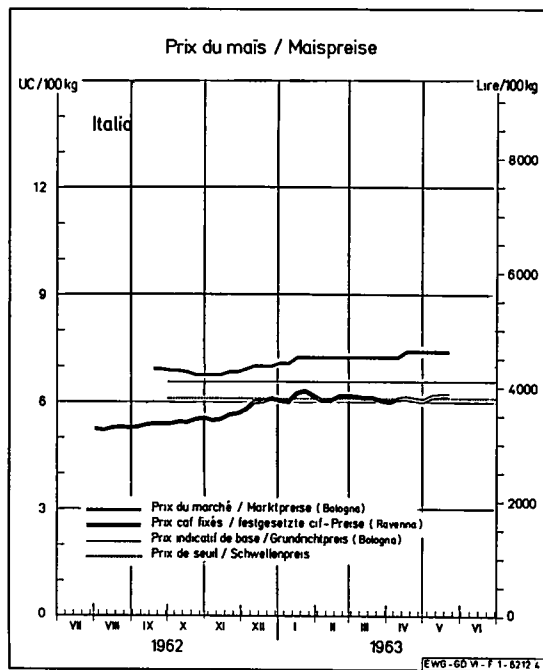
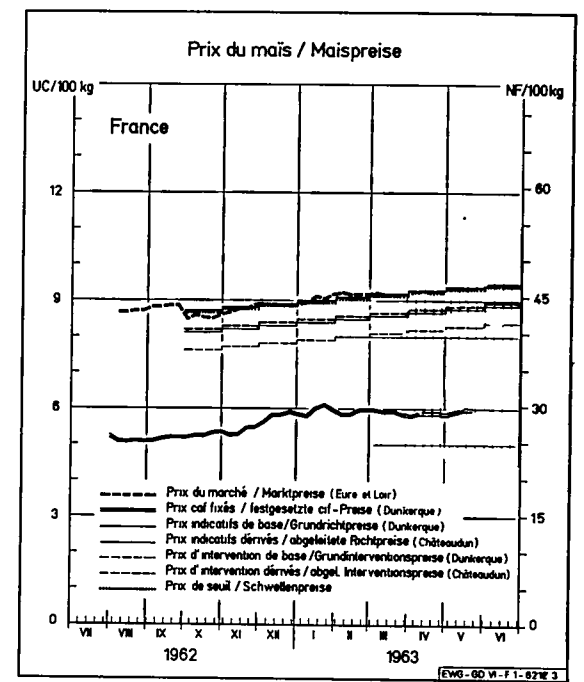
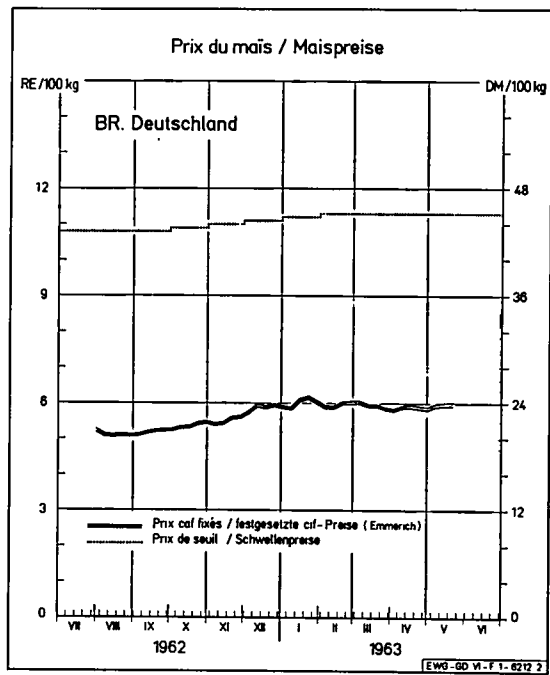
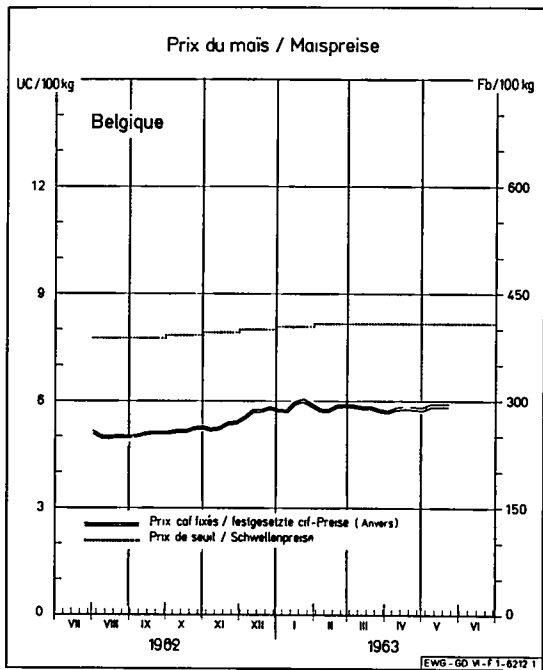
(1) produit importé (2ème qualité) / Eingeführtes Erzeugnis (Zweite Qualität)

Pour autres remarques voir n° 6 p. 9 à 12 / Für andere Bemerkungen siehe n. 6 S. 9 bis 12

5758/VI/63

10.6.63.

10.10



PRIX INDICATIFS, PRIX D'INTERVENTION ET PRIX DE MARCHÉ (MOYENNES MENSUELLES) POUR CÉRÉALES

5758/VI/63

RICHTPREISE, INTERVENTIONSPREISE UND MARKTPREISE (MONATSDURCHSCHNITTE) FÜR GETREIDE

Monnaie nationale / 100 kg
Nationale Währung / 100 kg

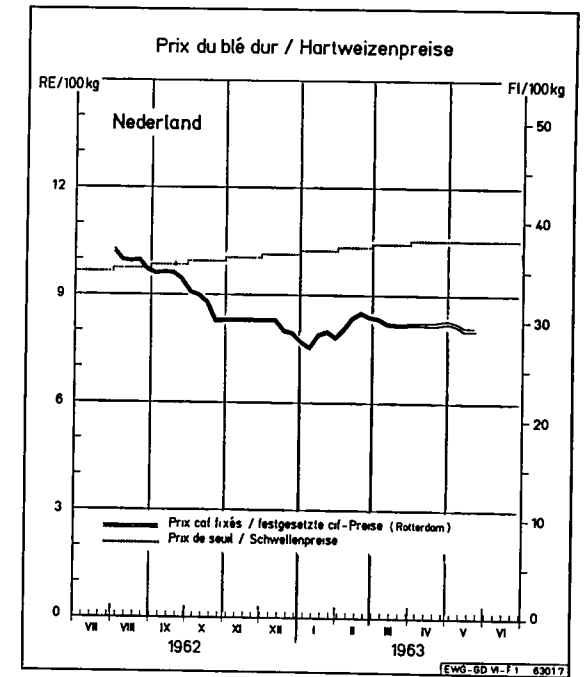
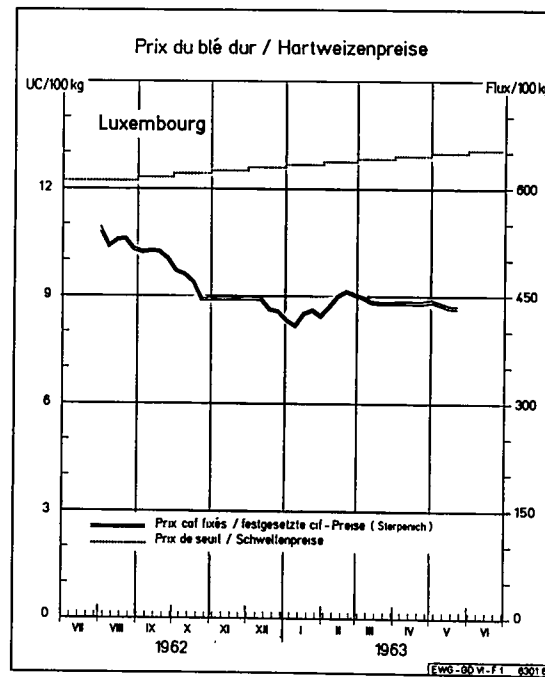
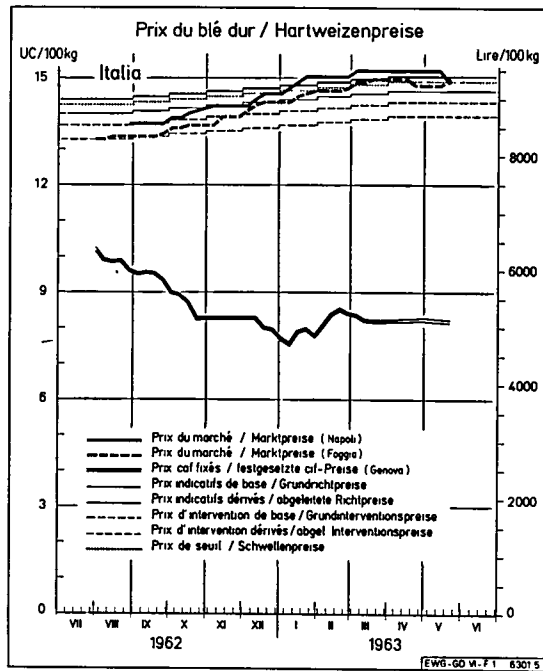
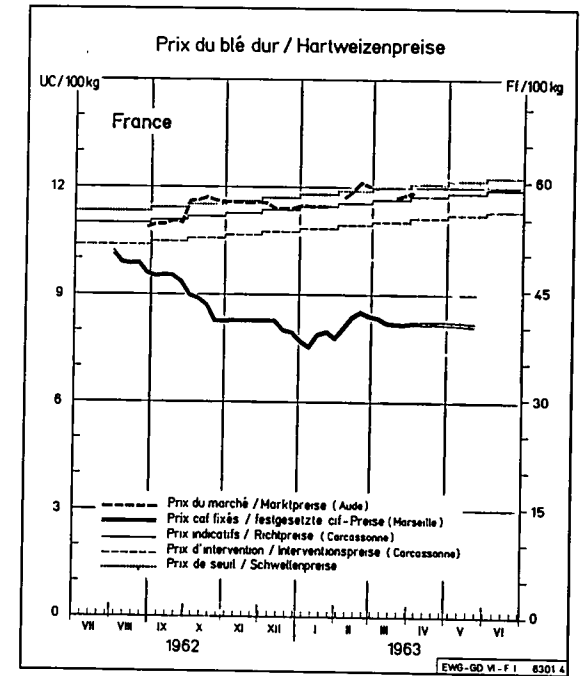
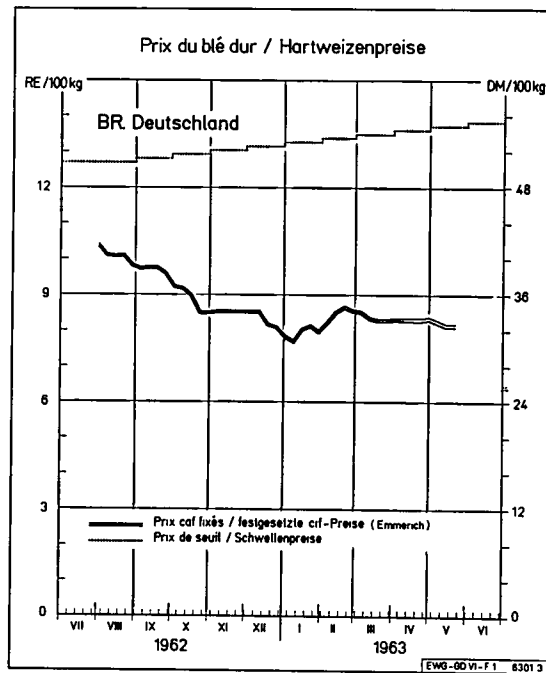
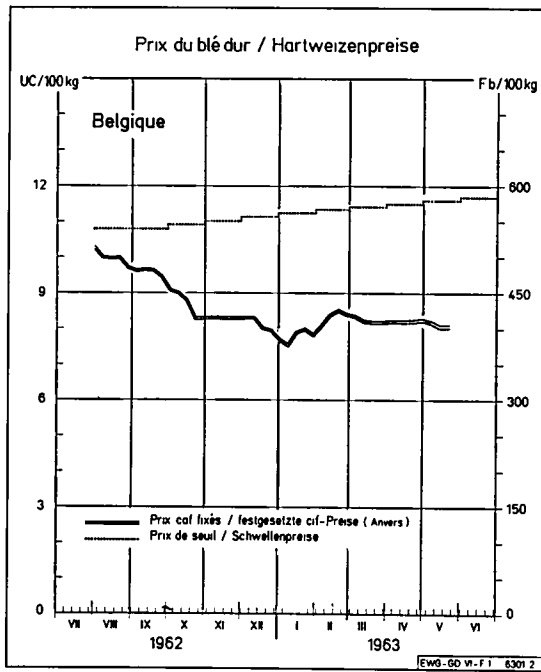
Mais / Mais

			BELGIE BELGIQUE	DEUTSCHLAND BR	FRANCE		ITALIA	LUXEMBOURG	NEDERLAND
					a	b			
					1963				
	Mar	I	-	-	45,35	42,35	4.100	-	-
		II	-	-	42,77	35,95	-	-	-
		III	-	-	-	45,55	4.525	-	-
	Apr	I	-	-	45,81	42,81	4.100	-	-
		II	-	-	43,23	40,41	-	-	-
		III	-	-	-	-	4.575	-	-
	Mai	I	-	-	46,27	43,27	4.100	-	-
		II	-	-	43,69	40,87	-	-	-
		III	-	-	-	44,55 P	4.625 P	-	-
	Jun	I	-	-	46,73	43,73	4.100	-	-
		II	-	-	44,15	41,33	-	-	-
		III	-	-	-	-	-	-	-
	Semaine ter-								
	minant le :	4/5	-	-	-	-	4.625	-	-
	Woche ab-	11/5	-	-	-	44,55	4.625	-	-
	schlssd.am :	18/5	-	-	-	44,55	4.625	-	-
		25/5	-	-	-	-	4.625	-	-
		1/6	-	-	-	-	-	-	-

5758/VI/63

REMARQUES - BEMERKUNGEN : Zone la plus déficitaire / Hauptzuschussgebiet b. Zone la plus excédentaire / Hauptüberschussgebiet
I. Prix indicatifs / Richtpreise II. Prix d'intervention / Interventionspreise III. Prix de marché / Marktpreise
Pour autres remarques voir no. 6 p. 9 à 12 / Für andere Bemerkungen siehe no. 6 S. 9 bis 12

10.6.63
10. 10



PRIX INDICATIFS, PRIX D'INTERVENTION ET PRIX DE MARCHÉ (MOYENNES MENSUELLES) POUR CÉRÉALES

RICHTPREISE, INTERVENTIONSPREISE UND MARKTPREISE (MONATSDURCHSCHNITTE) FÜR GETREIDE

Monnaie nationale / 100 kg
Nationale Währung / 100 kg

D16 dur / Hartweizen

			BELGIE BELGIQUE	DEUTSCHLAND(BR)	FRANCE	ITALIA		LUXEMBOURG	NEDERLAND
					b	a	b		
1963	Mar	I	-	-	57,52	9.350	9.100	-	-
		II	-	-	54,52	8.900	8.650	-	-
		III	-	-	58,15	9.500	9.325	-	-
	Apr	I	-	-	57,98	9.400	9.150	-	-
		II	-	-	54,98	8.950	8.700	-	-
		III	-	-	58,10	9.500	9.325	-	-
	Mai	I	-	-	58,44	9.400	9.150	-	-
		II	-	-	55,44	8.950	8.700	-	-
		III	-	-	58,16 ^P	9.500 ^P	9.283 ^P	-	-
	Jun	I	-	-	58,90	9.400	9.150	-	-
		II	-	-	55,90	8.950	8.700	-	-
		III	-	-	-	-	-	-	-
57/63 / VI / 63	Semaine ter- minant le :	4/5	-	-	58,14	9.500	-	-	-
		11/5	-	-	58,18	9.500	9.250	-	-
		18/5	-	-	-	9.500	9.250	-	-
		25/5	-	-	-	9.300	9.350	-	-
	Woche ab- schlssd. am :	1/6	-	-	-	-	-	-	-

REMARKES - BEMERKUNGEN : a. Zone la plus déficitaire / Hauptzuschussgebiet b. Zone la plus excédentaire / Hauptüberschussgebiet

I. Prix indicatifs / Richtpreise III. Prix d'intervention / Interventionspreise III. Prix de marché / Marktpreise

Pour autres remarques voir n° 5 p. 9 à 12 / Für andere Bemerkungen siehe n. 6 S. 9 bis 12

10.6.63.

10.10

PRIX FRANCO FRONTIERE, PRIX DE SEUIL POUR CEREALES (MOYENNES MENSUELLES)
FREI GRENZPREISE, SCHWELLENPREISE FÜR GETREIDE (MONATSDURCHSCHNITTE)

Pour importations vers le BELGIQUE provenant de : / Für Einfuhren nach BELGIEN aus :

	DEUTSCHLAND (DR)			FRANCE			ITALIA			LUXEMBOURG			NEDERLAND		
	A		B	A		B	A		B	A		B	A		B
	I	II		I	II		I	II		I	II		I	II	
Blé tendre/Weichweizen															
<u>1963</u>															
Mar	-	-	519	48,85	495	519	-	-	519	645	646	519	34,96	483	519
Apr	-	-	523	49,36	500	523	-	-	523	651	651	523	35,80	494	523
Mai	-	-	527	49,47	501	527	-	-	527	655	655	527	35,44	490	527
Jun	-	-	531			531	-	-	531			531			531
Semaine terminant le :	25/5	-		49,39	500		-	-		655	655		35,25	487	
Woche abschlssd.am :	31/5	-		49,46	501		-	-		655	655		35,40	489	
	8/6 (x)	-		49,94	506		-	-		661	661		35,40	489	
Seigle/Roggen															
<u>1963</u>															
Mar	-	-	398	-	-	398	-	-	398	600	600	398	26,40	365	398
Apr	-	-	398	-	-	398	-	-	398	601	601	398	26,40	365	398
Mai	-	-	398	-	-	398	-	-	398	601	601	398	26,37	364	398
Jun	-	-	398			398	-	-	398			398			398
Semaine terminant le :	25/5	-		-	-		-	-		601	601		26,15	361	
Woche abschlssd.am :	31/5	-		-	-		-	-		601	601		25,75	356	
	8/6 (x)	-		-	-		-	-		601	601		26,10	361	
Orge/Gerste															
<u>1963</u>															
Mar	-	-	428	40,61	411	428	5.299	424	428	-	-	428	30,14	416	428
Apr	-	-	428	41,31	418	428	5.299	424	428	-	-	428	29,43	406	428
Mai	-	-	428	40,50	410	428	5.315	425	428	-	-	428	29,56	408	428
Jun	-	-	428			428			428			428			428
Semaine terminant le :	25/5	-		40,18	407		5.325	426		-	-		29,85	412	
Woche abschlssd.am :	31/5	-		40,28	408		5.325	426		-	-		29,80	412	
		-		40,02	405		5.386	431		-	-		29,80	412	

REMARQUES - BEMERKUNGEN : A I : Prix franco frontière en monnaie nationale du pays exportateur
 Frei Grenzpreise in nationaler Wahrung vom Ausfuhrland
 (x) Prix valable  partir du 1.6.1963 - Preis gultig ab 1.6.1963

A II : Prix franco frontire en Fb
 Frei Grenzpreise in Fb

B: Prix de seuil en Fb
 Schwellenpreise in Fb

10.6.63.
 10.2

PRIX FRANCO FRONTIERE, PRIX DE SEUIL POUR CEREALES (MOYENNES MENSUELLES)

FREI GRENZPREISE, SCHWELLENPREISE FÜR GETREIDE (MONATSDURCHSCHNITTE)

Pour importations vers la BELGIQUE provenant de : / Für Einfuhren nach BELGIEN aus :

p.100 kg

	DEUTSCHLAND(BR)			FRANCE			ITALIA			LUXEMBOURG			NEDERLAND		
	A		B	A		B	A		B	A		B	A		B
	I	II		I	II		I	II		I	II		I	II	
<u>Avoine/Hafer</u>															
1963 Mar	-	-	383	-	-	383	-	-	383	-	-	383	-	-	383
Apr	-	-	383	-	-	383	-	-	383	-	-	383	27,71	383	383
Mai	-	-	383	-	-	383	-	-	383	-	-	383	-	-	383
Jun	-	-	383	-	-	383	-	-	383	-	-	383	-	-	383
Semaine terminant le :	25/5	-	-	-	-	-	-	-	-	-	-	-	-	-	-
Woche abschlssd.am :	31/5	-	-	-	-	-	-	-	-	-	-	-	-	-	-
	8/6 (x)	-	-	-	-	-	-	-	-	-	-	-	-	-	-
<u>Mais/Mais</u>															
1963 Mar	-	-	408	-	-	408	5.066	405	408	-	-	408	27,42	379	408
Apr	-	-	408	-	-	408	5.078	406	408	-	-	408	27,10	374	408
Mai	-	-	408	-	-	408	5.070	406	408	-	-	408	27,29	377	408
Jun	-	-	408	-	-	408	-	-	408	-	-	408	-	-	408
Semaine terminant le :	25/5	-	-	-	-	-	5.122	410	-	-	-	-	27,25	376	-
Woche abschlssd.am :	31/5	-	-	-	-	-	5.122	410	-	-	-	-	27,20	376	-
	8/6 (x)	-	-	-	-	-	5.183	415	-	-	-	-	27,00	373	-
<u>Blé dur/Hartweizen</u>															
1963 Mar	-	-	571	-	-	571	-	-	571	-	-	571	-	-	571
Apr	-	-	575	-	-	575	-	-	575	-	-	575	-	-	575
Mai	-	-	580	-	-	580	-	-	580	-	-	580	-	-	580
Jun	-	-	584	-	-	584	-	-	584	-	-	584	-	-	584
Semaine terminant le :	25/5	-	-	-	-	-	-	-	-	-	-	-	-	-	-
Woche abschlssd.am :	31/5	-	-	-	-	-	-	-	-	-	-	-	-	-	-
	8/6 (x)	-	-	-	-	-	-	-	-	-	-	-	-	-	-

REMARQUES - BEMERKUNGEN : A I : Prix franco frontière en monnaie nationale du pays exportateur
 Frei Grenzpreise in nationaler Währung vom Ausfuhrland
 (x) : Prix valable à partir du 1.6.1963. - Preis gültig ab 1.6.1963.

A II : Prix franco frontière en Fb
 Frei Grenzpreise in Bf

B : Prix de seuil en Fb
 Schwellenpreise in Bf

10.6.63.

10.2

5/58/VII/63

- 10 -

PRIX FRANCO FRONTIERE, PRIX DE SEUIL POUR CEREALES (MOYENNES MENSUELLES)
FREI GRENZPREISE, SCHWELLENPREISE FÜR GETREIDE (MONATSDURCHSCHNITTE)

Pour importations vers la BELGIQUE provenant de : / Für Einfuhren nach BELGIEN aus :

p. 100 kg

	DEUTSCHLAND (BR)		B	FRANCE		B	ITALIA		B	LUXEMBOURG		B	NEDERLAND		B	
	A			A			A			A			A			
	I	II		I	II		I	II		I	II		I	II		
<u>Sarrasin/Buchweizen</u>																
1963	Jan	-	-	404	-	-	404	-	-	404	-	-	404	-	-	404
	Feb	-	-	40P	-	-	40R	-	-	40P	-	-	40R	-	-	40R
	Mar	-	-	40R	-	-	40P	-	-	40P	-	-	40R	-	-	40P
	Apr	-	-	40R	-	-	40R	-	-	40R	-	-	40R	-	-	40R
	Mai	-	-	40R	-	-	40R	-	-	40R	-	-	40R	-	-	40R
<u>Sorgho / Sorghum-Hirse</u>																
1963	Jan	-	-	404	-	-	404	-	-	404	-	-	404	29,10	402	404
	Feb	-	-	40R	-	-	40R	-	-	40P	-	-	40R	27,77	384	40R
	Mar	-	-	40R	-	-	40R	-	-	40R	-	-	40R	26,05	360	40R
	Apr	-	-	40R	-	-	40R	-	-	40R	-	-	40R	26,22	362	40R
	Mai	-	-	40R	-	-	40P	-	-	40R	-	-	40R	26,59	367	40R

REMARQUES - BEMERKUNGEN : A I : Prix franco frontière en monnaie nationale du pays exportateur
 Frei Grenzpreise in nationaler Währung vom Ausfuhrland

A II : Prix franco frontière en Fb
 Frei Grenzpreise in Fb

B : Prix de seuil en Fb
 Schwellenpreise in Fb

5758/11/63

PRIX FRANCO FRONTIERE, PRIX DE SEUIL POUR CEREALES (MOYENNES MENSUELLES)
 FREI GRENZPREISE, SCHWELLENPREISE FÜR GETREIDE (MONATSDURCHSCHNITTE)

Pour importations vers l'ALLEMAGNE R.F. provenant de : / Für Einfuhren nach DEUTSCHLAND (BR) aus :

p. 100 / kg

	BELGIE/BELGIQUE			FRANCE			ITALIA			LUXEMBOURG			NEDERLAND			
	A		B	A		B	A		B	A		B	A		B	
	I	II		I	II		I	II		I	II		I	II		
Blé tendre/Weichweizen																
1963	Mar	520	41,62	51,15	50,48	40,90	51,15	7.522	48,14	51,15	653	52,25	51,15	35,06	38,74	51,15
	Apr	526	42,10	51,60	50,37	40,81	51,60	7.560	48,39	51,60	657	52,58	51,60	35,86	39,62	51,60
	Mai	533	42,62	52,05	50,36	40,80	52,05	7.618	48,76	52,05	662	52,93	52,05	35,45	39,17	52,05
	Jun			52,50			52,50			52,50			52,50			52,50
Semaine ter-	25/5	533	42,66		50,31	40,76		7.590	48,58		662	52,93		35,31	39,02	
minant le :	31/5	533	42,66		50,38	40,82		7.681	49,16		662	52,93		35,46	39,18	
Woche ab-	8/6 (x)	533	42,61		50,91	41,25		7.690	49,22		668	53,41		35,46	39,18	
schlssd.am :																
Seigle/Roggen																
1963	Mar	442	35,33	46,85	41,93	33,97	46,85	6.917	44,27	46,85	607	48,57	46,85	26,50	29,28	46,85
	Apr	430	34,39	47,30	41,52	33,64	47,30	6.904	44,18	47,30	607	48,58	47,30	26,46	29,23	47,30
	Mai	413	33,03	47,75	41,34	33,49	47,75	6.896	44,14	47,75	608	48,61	47,75	26,38	29,15	47,75
	Jun			48,20			48,20			48,20			48,20			48,20
Semaine ter-	25/5	402	32,13		41,15	33,34		6.902	44,17		608	48,61		26,21	28,96	
minant le :	31/5	402	32,13		41,15	33,34		6.901	44,17		608	48,61		25,81	28,52	
Woche ab-	8/6 (x)	401	32,08		41,15	33,34		6.911	44,23		608	48,61		26,16	28,91	
schlssd.am :																
Orge / Gerste																
1963	Mar	458	36,64	44,70	41,78	33,85	44,70	5.399	34,56	44,70	458	36,64	44,70	30,21	33,38	44,70
	Apr	450	35,99	44,70	42,35	34,31	44,70	5.387	34,47	44,70	450	35,99	44,70	29,46	32,56	44,70
	Mai	447	35,79	44,70	41,46	33,59	44,70	5.382	34,45	44,70	447	35,79	44,70	29,69	32,80	44,70
	Jun			44,70			44,70			44,70			44,70			44,70
Semaine ter-	25/5	447	35,78		41,10	33,30		5.391	34,50		447	35,78		29,91	33,05	
minant le :	31/5	447	35,78		41,20	33,38		5.391	34,50		447	35,78		29,86	32,99	
Woche ab-	8/6 (x)	447	35,74		41,27	33,44		5.452	34,89		447	35,74		29,86	32,99	
schlssd.am :																

REMARKS - BEMERKUNGEN : A I : Prix franco frontière en monnaie nationale du pays exportateur
 Frei Grenzpreise in nationaler Währung vom Ausfuhrland
 (x) : Prix valable à partir du 1.6.1963 - Preis fällig ab 1.6.1963

A II : Prix franco frontière en DM
 Frei Grenzpreise in DM

B : Prix de seuil en DM
 Schwellenpreise in DM

10.6.63.

10.2

5/58/11/63

- 12 -

PRIX FRANCO FRONTIERE, PRIX DE SEUIL POUR CEREALES (MOYENNES MENSUELLES)
FREI GRENZPREISE, SCHWELLENPREISE FÜR GETREIDE (MONATSDURCHSCHNITTE)

Pour importations vers l'ALLEMAGNE R.F. provenant de : / Für Einfuhren nach DEUTSCHLAND (BR) aus :

p. 100 kg

	BELGIE/BELGIQUE			FRANCE			ITALIA			LUXEMBOURG			NEDERLAND		
	A		B	A		B	A		B	A		B	A		B
	I	II		I	II		I	II		I	II		I	II	
<u>Avoine/Hafer</u>															
<u>1963</u> Mar	428	34,21	40,65	41,15	33,34	40,65	5.447	34,86	40,65	428	34,21	40,65	27,95	30,88	40,65
Apr	408	32,65	40,65	39,75	32,21	40,65	5.432	34,76	40,65	408	32,65	40,65	27,85	30,77	40,65
Mai	415	33,17	40,65	38,76	31,40	40,65	5.429	34,75	40,65	415	33,17	40,65	28,47	31,46	40,65
Jun			40,65			40,65			40,65			40,65			40,65
Semaine terminant le: 25/5	415	33,17		38,88	31,50		5.439	34,81		415	33,17		28,30	31,27	
Woche abschlsd. am: 31/5	415	33,17		38,88	31,50		5.439	34,81		415	33,17		28,25	31,22	
(x) 8/6	414	33,12		38,76	31,40		5.500	35,20		414	33,12		28,25	31,22	
<u>Maïs/Mais</u>															
<u>1963</u> Mar	431	34,48	44,85	49,25	39,90	44,85	5.161	33,03	44,85	431	34,48	44,85	27,53	30,41	44,85
Apr	427	34,16	44,85	48,35	39,17	44,85	5.159	33,02	44,85	427	34,16	44,85	27,12	29,97	44,85
Mai	428	34,26	44,85	49,23	39,89	44,85	5.135	32,87	44,85	428	34,26	44,85	27,29	30,15	44,85
Jun			44,85			44,85			44,85			44,85			44,85
Semaine terminant le: 25/5	428	34,27		49,79	40,34		5.184	33,18		428	34,27		27,31	30,18	
Woche abschlsd. am: 31/5	428	34,27		49,79	40,34		5.184	33,18		428	34,27		27,26	30,12	
(x) 8/6	428	34,27		50,10	40,59		5.245	33,57		428	34,27		27,06	29,90	
<u>Blé dur/Hartweizen</u>															
<u>1963</u> Mar	-	-	53,95	64,93	52,61	53,95	-	-	53,95	-	-	53,95	-	-	53,95
Apr	-	-	54,40	63,03	51,07	54,40	-	-	54,40	-	-	54,40	-	-	54,40
Mai	-	-	54,85	62,46	50,61	54,85	-	-	54,85	-	-	54,85	-	-	54,85
Jun			55,30			55,30			55,30			55,30			55,30
Semaine terminant le: 25/5	-	-		62,52	50,65		-	-		-	-		-	-	
Woche abschlsd. am: 31/5	-	-		62,52	50,65		-	-		-	-		-	-	
(x) 8/6	-	-		62,59	50,71		-	-		-	-		-	-	

REMARQUES - BEMERKUNGEN : A I : Prix franco frontière en monnaie nationale du pays exportateur
 Frei Grenzpreise in nationaler Währung vom Ausfuhrland

A II : Prix franco frontière en DM
 Frei Grenzpreise in DM

B : Prix de seuil en DM
 Schwellenpreis in DM

(x) Prix valable à partir du 1.6.1963 - Preis gültig ab 1.6.1963

5758/VI/63

10.6.63
 10.2

PRIX FRANCO FRONTIERE, PRIX DE SEUIL POUR CEREALES (MOYENNES MENSUELLES)
FREI GRENZPREISE, SCHWELLENPREISE FÜR GETREIDE (MONATSDURCHSCHNITTE)

Pour importations vers l'ALLEMAGNE R.F. provenant de : / Für Einfuhren nach DEUTSCHLAND (BR) aus :

p. 100 kg

	BELGIE/BELGIQUE		B	FRANCE		B	ITALIA		B	LUXEMBOURG		B	NEDERLAND		B
	A			A			A			A			A		
	I	II	I	II	I	II	I	II	I	II	I	II			
<u>Sarrasin/Buchweizen</u>															
<u>1963</u>															
Jan	-	-	41,80	-	-	41,80	-	-	41,80	-	-	41,80	-	-	41,80
Feb	-	-	42,20	-	-	42,20	-	-	42,20	-	-	42,20	-	-	42,20
Mar	-	-	42,60	-	-	42,60	-	-	42,60	-	-	42,60	-	-	42,60
Apr	-	-	42,60	-	-	42,60	-	-	42,60	-	-	42,60	-	-	42,60
Mai	-	-	42,60	-	-	42,60	-	-	42,60	-	-	42,60	-	-	42,60
<u>Sorgho/Sorghum-Hirse</u>															
<u>1963</u>															
Jan	428	34,24	41,80	46,73	37,85	41,80	5.155	32,99	41,80	428	34,24	41,80	29,53	32,63	41,80
Feb	432	34,55	42,20	47,28	38,31	42,20	5.151	32,97	42,20	432	34,55	42,20	27,99	30,93	42,20
Mar	431	34,48	42,60	47,86	38,78	42,60	5.116	32,74	42,60	431	34,48	42,60	26,15	28,90	42,60
Apr	427	34,16	42,60	48,24	39,08	42,60	5.102	32,65	42,60	427	34,16	42,60	26,24	29,00	42,60
Mai	428	34,26	42,60	48,61	39,38	42,60	5.087	32,56	42,60	428	34,26	42,60	26,60	29,39	42,60

REMARQUES - BEMERKUNGEN : A I : Prix franco frontière en monnaie nationale du pays exportateur
 Frei Grenzpreise in nationaler Währung vom Ausfuhrland

A II : Prix franco frontière en DM
 Frei Grenzpreise in DM

B : Prix de seuil en DM
 Schwellenpreise in DM

5758/11/53

10.6.63.

10.2

PRIX FRANCO FRONTIERE, PRIX DE SEUIL POUR CEREALES (MOYENNES MENSUELLES)

FREI GRENZPREISE, SCHWELLENPREISE FÜR GETREIDE (MONATSDURCHSCHNITTE)

Pour importations vers la FRANCE provenant de : / Für Einfuhren nach FRANKREICH aus :

p. 100 kg

	BELGIE/BELGIQUE			DEUTSCHLAND (BR)			ITALIA			LUXEMBOURG			NL DERLAND		
	A		B	A		B	A		B	A		B	A		B
	I	II		I	II		I	II		I	II		I	II	
<u>Blé tendre / Weichweizen</u>															
1963															
Mars	-	-	49,97	-	-	49,97	-	-	49,97	668	65,98	49,97	36,56	49,86	49,97
Avr	-	-	50,37	-	-	50,37	-	-	50,37	672	66,37	50,37	-	-	50,37
Mai	-	-	50,77	-	-	50,77	-	-	50,77	676	66,77	50,77	-	-	50,77
Jun	-	-	51,17	-	-	51,17	-	-	51,17	-	-	51,17	-	-	51,17
Semaine terminant le :	25/5	-	-	-	-	-	-	-	-	676	66,77	-	-	-	-
Woche abschl. am :	31/5	-	-	-	-	-	-	-	-	676	66,77	-	-	-	-
	8/6 (x)	-	-	-	-	-	-	-	-	682	67,36	37,48	51,12	-	-
<u>Seigle / Roggen</u>															
1963															
Mars	-	-	41,04	-	-	41,04	-	-	41,04	631	62,27	41,04	28,23	38,50	41,04
Avr	-	-	41,44	-	-	41,44	-	-	41,44	631	62,27	41,44	28,23	38,50	41,44
Mai	-	-	41,84	-	-	41,84	-	-	41,84	631	62,27	41,84	28,34	38,65	41,84
Jun	-	-	42,24	-	-	42,24	-	-	42,24	-	-	42,24	-	-	42,24
Semaine terminant le :	25/5	-	-	-	-	-	-	-	-	631	62,27	-	28,23	38,50	-
Woche abschl. am :	31/5	-	-	-	-	-	-	-	-	631	62,27	-	27,83	37,96	-
	8/6 (x)	-	-	-	-	-	-	-	-	631	62,27	28,18	38,43	-	-
<u>Orge / Gerste</u>															
1963															
Mars	-	-	40,64	-	-	40,64	-	-	40,64	-	-	40,64	-	-	40,64
Avr	-	-	41,02	-	-	41,02	-	-	41,02	-	-	41,02	-	-	41,02
Mai	-	-	41,40	-	-	41,40	-	-	41,40	-	-	41,40	-	-	41,40
Jun	-	-	41,78	-	-	41,78	-	-	41,78	-	-	41,78	-	-	41,78
Semaine terminant le :	25/5	-	-	-	-	-	-	-	-	-	-	-	-	-	-
Woche abschl. am :	31/5	-	-	-	-	-	-	-	-	-	-	-	-	-	-
	8/6 (x)	-	-	-	-	-	-	-	-	-	-	-	-	-	-

REMARKS - BEMERKUNGEN : A I : Prix franco frontière en monnaie nationale du pays exportateur
Frei Grenzpreise in nationaler Wahrung vom AusfuhrlandA II : Prix franco frontiere en Ff
Frei Grenzpreise in FfB : Prix de seuil en Ff
Schwellenpreise in Ff

(x) Prix valable  partir du 1.6.1963 - Preis gultig ab 1.6.1963

10.6.63

10.2

PRIX FRANCO FRONTIERE, PRIX DE SEUIL POUR CEREALES (MOYENNES MENSUELLES)

FREI GRENZPREISE, SCHWELLENPREISE FÜR GETREIDE (MONATSDURCHSCHNITTE)

Pour importations vers la FRANCE provenant de : / Für Einführen nach FRANKREICH aus :

p. 100 kg

	BELGIE/BELGIQUE			DEUTSCHLAND(BR)			ITALIA			LUXEMBOURG			NEderland		
	A		B	A		B	A		B	A		B	A		B
	I	II		I	II		I	II		I	II		I	II	
<u>Avoine/Hafer</u>															
1963 Mar	-	-	36,64	-	-	36,64	-	-	36,64	-	-	36,64	-	-	36,64
Apr	-	-	37,02	-	-	37,02	-	-	37,02	-	-	37,02	-	-	37,02
Mai	-	-	37,40	-	-	37,40	-	-	37,40	-	-	37,40	-	-	37,40
Jun	-	-	37,78	-	-	37,78	-	-	37,78	-	-	37,78	-	-	37,78
Semaine terminant le : 25/5	-	-	-	-	-	-	-	-	-	-	-	-	-	-	-
Woche abschlsd. am : 31/5	-	-	-	-	-	-	-	-	-	-	-	-	-	-	-
8/6(x)	-	-	-	-	-	-	-	-	-	-	-	-	-	-	-
<u>Maïs/Mais</u>															
1963 Mar	434	42,80	45,04	-	-	45,04	5.099	40,28	45,04	434	42,80	45,04	28,21	38,47	45,04
Apr	432	42,67	45,50	-	-	45,50	5.113	40,39	45,50	432	42,67	45,50	27,75	37,86	45,50
Mai	431	42,57	45,96	-	-	45,96	5.102	40,30	45,96	431	42,57	45,96	27,85	37,99	45,96
Jun	-	-	46,42	-	-	46,42	-	-	46,42	-	-	46,42	-	-	46,42
Semaine terminant le : 25/5	431	42,57	-	-	-	-	5.153	40,71	-	431	42,57	-	27,79	37,90	-
Woche abschlsd. am : 31/5	431	42,57	-	-	-	-	5.153	40,71	-	431	42,57	-	27,74	37,83	-
8/6(x)	431	42,57	-	-	-	-	5.219	41,23	-	431	42,57	-	27,59	37,63	-
<u>Blé dur/Hartweizen</u>															
1963 Mar	-	-	59,21	-	-	59,21	-	-	59,21	-	-	59,21	-	-	59,21
Apr	-	-	59,67	-	-	59,67	-	-	59,67	-	-	59,67	-	-	59,67
Mai	-	-	60,13	-	-	60,13	-	-	60,13	-	-	60,13	-	-	60,13
Jun	-	-	60,59	-	-	60,59	-	-	60,59	-	-	60,59	-	-	60,59
Semaine terminant le : 25/5	-	-	-	-	-	-	-	-	-	-	-	-	-	-	-
Woche abschlsd. am : 31/5	-	-	-	-	-	-	-	-	-	-	-	-	-	-	-
8/6(x)	-	-	-	-	-	-	-	-	-	-	-	-	-	-	-

REMARQUES - BEMERKUNGEN : A I : Prix franco frontière en monnaie nationale du pays exportateur

Frei Grenzpreise in nationaler Wahrung vom Ausfuhrland

A II : Prix franco frontire en Ff

Frei Grenzpreise in Ff

B : Prix de seuil en Ff

Schwellenpreise in Ff

(x) Prix valable  partir du 1.6.1963 - Preis gltig ab 1.6.1963

5758/NI/63

10.6.63

10.2

PRIX FRANCO FRONTIERE, PRIX DE SEUIL POUR CEREALES (MOYENNES MENSUELLES)
FREI GRENZPREISE, SCHWELLENPREISE FÜR GETREIDE (MONATSDURCHSCHNITTE)

Pour importations vers la FRANCE provenant de : / Für Einfuhren nach FRANKREICH aus :

p. 100 kg

	BELGIE/BELGIQUE			DEUTSCHLAND (BR)			ITALIA			LUXEMBOURG			NEDERLAND			
	A		B	A		B	A		B	A		B	A		B	
	I	II		I	II		I	II		I	II		I	II		
<u>Sarrasin/Buchweizen</u>																
1953	Jan	-	-	50,24	-	-	50,24	-	-	50,24	-	-	50,24	-	-	50,24
	Feb	-	-	50,64	-	-	50,64	-	-	50,64	-	-	50,64	-	-	50,64
	Mar	-	-	51,04	-	-	51,04	-	-	51,04	-	-	51,04	-	-	51,04
	Apr	-	-	51,44	-	-	51,44	-	-	51,44	-	-	51,44	-	-	51,44
	Mai	-	-	51,84	-	-	51,84	-	-	51,84	-	-	51,84	-	-	51,84
<u>Sorgho/Sorghum-Hirse</u>																
1953	Jan	429	42,35	44,12	-	-	44,12	5.042	39,83	44,12	429	42,35	44,12	30,17	41,14	44,12
	Feb	434	42,81	44,58	-	-	44,58	5.042	39,83	44,58	434	42,81	44,58	28,59	38,99	44,58
	Mar	434	42,80	45,04	-	-	45,04	5.042	39,83	45,04	434	42,80	45,04	26,83	36,60	45,04
	Apr	432	42,67	45,50	-	-	45,50	5.042	39,83	45,50	432	42,67	45,50	26,88	36,56	45,50
	Mai	431	42,57	45,96	-	-	45,96	5.053	39,92	45,96	431	42,57	45,96	27,16	37,04	45,96

REMARQUES - BEMERKUNGEN : A I : Prix franco frontière en monnaie nationale du pays exportateur
 Frei Grenzpreise in nationaler Währung vom Ausfuhrland

A II : Prix franco frontière en Ff
 Frei Grenzpreise in Ff

B : Prix de seuil en Ff
 Schwellenpreise in Ff

5758 NI/63

- 17 -

10.2
 10.6.53.

PRIX FRANCO FRONTIERE, PRIX DE SEUIL POUR CEREALES (MOYENNES MENSUELLES)
FREI GRENZPREISE, SCHWELLENPREISE FÜR GETREIDE (MONATSDURCHSCHNITTE)

Pour importations vers I T A L I E provenant de : / Für Einfuhren nach I T A L I E N aus :

p. 100 kg

	BELGIE/BELGIQUE			DEUTSCHLAND (BR)			FRANCE			LUXEMBOURG			NEDERLAND		
	A		B	A		B	A		B	A		B	A		B
	I	II		I	II		I	II		I	II		I	II	
<u>Blé tendre/Weichweizen</u>															
<u>1963</u> Mar	552	6.896	7.200	-	-	7.200	54,20	6.862	7.200	691	8.635	7.200	36,96	6.382	7.200
Apr	562	7.030	7.250	-	-	7.250	54,05	6.843	7.250	699	8.743	7.250	37,86	6.537	7.250
Mai	568	7.096	7.250	-	-	7.250	54,90	6.951	7.250	706	8.823	7.250	37,55	6.404	7.250
Jun			7.250			7.250			7.250			7.250			7.250
Semaine terminant le: 25/5	570	7.126		-	-		54,98	6.960		707	8.833		37,43	6.462	
Woche abschlsd.am: 31/5	570	7.126		-	-		55,18	6.985		707	8.833		37,58	6.488	
8/6(x)	567	7.091		-	-		55,58	7.036		713	8.908		37,58	6.488	
<u>Seigle/Roggen</u>															
<u>1963</u> Mar	470	5.874	6.162	-	-	6.162	45,30	5.735	6.162	645	8.057	6.162	28,53	4.926	6.162
Apr	466	5.822	6.162	-	-	6.162	45,19	5.720	6.162	651	8.139	6.162	28,83	4.978	6.162
Mai	452	5.653	6.162	-	-	6.162	45,99	5.822	6.162	654	8.176	6.162	28,93	4.995	6.162
Jun			6.162			6.162			6.162			6.162			6.162
Semaine terminant le: 25/5	442	5.525		-	-		46,09	5.835		655	8.189		28,83	4.978	
Woche abschlsd. am: 31/5	442	5.525		-	-		46,09	5.835		655	8.189		28,43	4.908	
8/6(x)	446	5.569		-	-		46,44	5.879		659	8.233		28,78	4.969	
<u>Orge/Gerste</u>															
<u>1963</u> Mar	-	-	3.912	-	-	3.912	-	-	3.912	-	-	3.912	-	-	3.912
Apr	-	-	3.912	-	-	3.912	-	-	3.912	-	-	3.912	-	-	3.912
Mai	-	-	3.912	-	-	3.912	-	-	3.912	-	-	3.912	-	-	3.912
Jun	-	-	3.912	-	-	3.912	-	-	3.912	-	-	3.912	-	-	3.912
Semaine terminant le: 25/5	-	-		-	-		-	-		-	-		-	-	
Woche abschlsd.am: 31/5	-	-		-	-		-	-		-	-		-	-	
8/6(x)	-	-		-	-		-	-		-	-		-	-	

REMARQUES - BEMERKUNGEN : A I : Prix franco frontière en monnaie nationale du pays exportateur
 Frei Grenzpreise in nationaler Währung vom Ausfuhrland

A II : Prix franco frontière en Lit
 Frei Grenzpreise in Lit

B : Prix de seuil en Lit
 Schwellenpreise in Lit

(x) Prix valable à partir du 1.6.1963 - Preis gültig ab 1.6.1963

PRIX FRANCO FRONTIERE, PRIX DE SEUIL POUR CEREALES (MOYENNES MENSUELLES)
FREI GRENZPREISE, SCHWELLENPREISE FÜR GETREIDE (MONATSDURCHSCHNITTE)

Pour importations vers l'ITALIE provenant de : Für Einfuhren nach ITALIEN aus :

p. 100 kg

	BELGIE/BELGIQUE			DEUTSCHLAND(BR)			FRANCE			LUXEMBOURG			NEDERLAND		
	A		B	A		B	A		B	A		B	A		B
	I	II		I	II		I	II		I	II		I	II	
<u>Avoine/Hafer</u>															
<u>1963</u> Mar	-	-	3.962	-	-	3.962	-	-	3.962	-	-	3.962	-	-	3.962
Apr	-	-	3.962	-	-	3.962	-	-	3.962	-	-	3.962	-	-	3.962
Mai	-	-	3.962	-	-	3.962	-	-	3.962	-	-	3.962	-	-	3.962
Jun	-	-	3.962	-	-	3.962	-	-	3.962	-	-	3.962	-	-	3.962
Semaine ter- minant le : 25/5	-	-		-	-		-	-		-	-		-	-	
Woche ab- schlssd.am : 31/5	-	-		-	-		-	-		-	-		-	-	
8/6 (x)	-	-		-	-		-	-		-	-		-	-	
<u>Mais/Mais</u>															
<u>1963</u> Mar	-	-	3.812	-	-	3.812	-	-	3.812	-	-	3.812	-	-	3.812
Apr	-	-	3.812	-	-	3.812	-	-	3.812	-	-	3.812	-	-	3.812
Mai	-	-	3.812	-	-	3.812	-	-	3.812	-	-	3.812	-	-	3.812
Jun	-	-	3.812	-	-	3.812	-	-	3.812	-	-	3.812	-	-	3.812
Semaine ter- minant le : 25/5	-	-		-	-		-	-		-	-		-	-	
Woche ab- schlssd.am : 31/5	-	-		-	-		-	-		-	-		-	-	
8/6 (x)	-	-		-	-		-	-		-	-		-	-	
<u>Blé dur/Hartweizen</u>															
<u>1963</u> Mar	-	-	9.262	-	-	9.262	63,69	8.063	9.262	-	-	9.262	-	-	9.262
Apr	-	-	9.312	-	-	9.312	61,33	7.764	9.312	-	-	9.312	-	-	9.312
Mai	-	-	9.312	-	-	9.312	61,36	7.768	9.312	-	-	9.312	-	-	9.312
Jun	-	-	9.312	-	-	9.312			9.312	-	-	9.312	-	-	9.312
Semaine ter- minant le : 25/5	-	-		-	-		61,40	7.773		-	-		-	-	
Woche ab- schlssd.am : 31/5	-	-		-	-		61,40	7.773		-	-		-	-	
8/6 (x)	-	-		-	-		61,64	7.803		-	-		-	-	

REMARQUES - BEMERKUNGEN : A I : Prix franco frontière en monnaie nationale du pays exportateur
 Frei Grenzpreise in nationaler Währung vom Ausfuhrland
 (x) : Prix valable à partir du 1.6.1963 - Preis gültig ab 1.6.1963.

A II : Prix franco frontière en Lit
 Frei Grenzpreise in Lit

B : Prix de seuil en Lit
 Schwellenpreise in Lit

5758/VI/63

10.6.63.

10.2

PRIX FRANCO FRONTIERE, PRIX DE SEUIL POUR CEREALES (MOYENNES MENSUELLES)
FREI GRENZPREISE, SCHWELLENPREISE FÜR GETREIDE (MONATSDURCHSCHNITTE)

Pour importations vers ITALIE provenant de : / Für Einfuhren nach ITALIEN aus :

p. 100 kg

		BELGIE/BELGIQUE			DEUTSCHLAND (BR)			FRANCE			LUXEMBOURG			NEDERLAND		
		A		B	A		B	A		B	A		B	A		B
		I	II		I	II		I	II		I	II		I	II	
<u>Sarrasin/Buchweizen</u>																
1963	Jan	555	6.943	9.062	45,22	7.065	9.062	54,57	6.920	9.062	555	6.943	9.062	40,20	6.941	9.062
	Feb	563	7.041	9.062	45,70	7.140	9.062	55,44	7.018	9.062	563	7.041	9.062	40,74	7.034	9.062
	Mar	550	6.873	9.062	44,77	6.995	9.062	54,13	6.853	9.062	550	6.873	9.062	39,63	6.842	9.062
	Apr	546	6.822	9.062	43,96	6.869	9.062	52,80	6.685	9.062	542	6.774	9.062	38,89	6.714	9.062
	Mai	526	6.581	9.062	42,74	6.678	9.062	51,03	6.460	9.062	526	6.581	9.062	37,55	6.482	9.062
<u>Sorgho / Sorghum-Hirse</u>																
1963	Jan	-	-	4.362	-	-	4.362	-	-	4.362	-	-	4.362	-	-	4.362
	Feb	-	-	4.362	-	-	4.362	-	-	4.362	-	-	4.362	-	-	4.362
	Mar	-	-	4.362	-	-	4.362	-	-	4.362	-	-	4.362	-	-	4.362
	Apr	-	-	4.362	-	-	4.362	-	-	4.362	-	-	4.362	-	-	4.362
	Mai	-	-	4.362	-	-	4.362	-	-	4.362	-	-	4.362	-	-	4.362

REMARQUES - BEMERKUNGEN : A I : Prix franco frontière en monnaie nationale du pays exportateur
 Frei Grenzpreise in nationaler Wahrung vom Ausfuhrland

A II : Prix franco frontiere en Lit
 Frei Grenzpreise in Lit

B : Prix de seuil en Lit
 Schwellenpreise in Lit

5758/MI/53

10.6.5.3	10.2
----------	------

PRIX FRANCO FRONTIERE, PRIX DE SEUIL POUR CEREALES (MOYENNES MENSUELLES)

FREI GRENZPREISE, SCHWELLENPREISE FÜR GETREIDE (MONATSDURCHSCHNITTE)

Pour importations vers le LUXEMBOURG provenant de : / Für Einfuhren nach LUXEMBOURG aus :

p. 100 kg

	BELGIE/BELGIË			DEUTSCHLAND(BR)			FRANCE			ITALIA			NEDERLAND			
	A		B	A		B	A		B	A		B	A		B	
	I	II		I	II		I	II		I	II		I	II		
Blé tendre/Weichweizen																
1963	Mar	526	526	611	-	-	611	49,46	501	611	-	-	611	36,73	508	611
	Apr	534	534	615	-	-	615	49,90	505	615	-	-	615	37,67	520	615
	Mai	541	541	619	-	-	619	50,61	513	619	-	-	619	37,33	516	619
	Jun			623			623			623			623			623
	Semaine terminant le : 25/5	542	542	-	-	-	-	50,79	514	-	-	-	-	37,20	514	-
	Woche abschlsd. am : 31/5	542	542	-	-	-	-	50,99	516	-	-	-	-	37,35	516	-
	8/6(x)	542	542	-	-	-	-	51,36	520	-	-	-	-	37,35	516	-
Seigle/Roggen																
1963	Mar	448	448	565	-	-	565	41,27	418	565	-	-	565	28,22	390	565
	Apr	438	438	565	-	-	565	41,27	418	565	-	-	565	28,22	391	565
	Mai	421	421	565	-	-	565	41,27	418	565	-	-	565	28,26	390	565
	Jun			565			565			565			565			565
	Semaine terminant le : 25/5	410	410	-	-	-	-	41,27	418	-	-	-	-	28,10	388	-
	Woche abschlsd. am : 31/5	410	410	-	-	-	-	41,27	418	-	-	-	-	27,70	383	-
	8/6(x)	410	410	-	-	-	-	41,27	418	-	-	-	-	28,05	387	-
Orge/Gerste																
1963	Mar	-	-	428	-	-	428	40,62	411	428	5.299	424	428	30,14	416	428
	Apr	-	-	428	-	-	428	41,31	418	428	5.299	424	428	29,43	406	428
	Mai	-	-	428	-	-	428	40,50	410	428	5.315	425	428	29,56	408	428
	Jun			428			428			428			428			428
	Semaine terminant le : 25/5	-	-	-	-	-	-	40,18	407	-	-	-	-	29,85	412	-
	Woche abschlsd. am : 31/5	-	-	-	-	-	-	40,28	408	-	-	-	-	29,80	412	-
	8/6(x)	-	-	-	-	-	-	40,02	405	-	-	-	-	29,80	412	-

REMARQUES - BEMERKUNGEN : A I : Prix franco frontière en monnaie nationale du pays exportateur
Frei Grenzpreise in nationaler Währung vom Ausfuhrland

A II : Prix franco frontière en Flux
Frei Grenzpreise in Flux

B : Prix de seuil en Flux
Schwellenpreise in Flux

(x) Prix valable à partir du 1.6.1963 - Preis gültig ab 1.6.1963

PRIX FRANCO FRONTIERE, PRIX DE SEUIL POUR CEREALES (MOYENNES MENSUELLES)

FREI GRENZPREISE, SCHWELLENPREISE FÜR GETREIDE (MONATSDURCHSCHNITTE)

Pour importations vers le LUXEMBOURG provenant de : / Für Einfuhren nach LUXEMBURG aus :

p. 100 kg

	BELGIE/BELGIQUE			DEUTSCHLAND (BR)			FRANCE			ITALIA			NEDERLAND		
	A		B	A		B	A		B	A		B	A		B
	I	II		I	II		I	II		I	II		I	II	
<u>Avoine/Hafer</u>															
1963 Mar	-	-	383	-	-	383	-	-	383	-	-	383	-	-	383
Apr	-	-	383	-	-	383	-	-	383	-	-	383	27,71	383	383
Mai	-	-	383	-	-	383	-	-	383	-	-	383	-	-	383
Jun	-	-	383	-	-	383	-	-	383	-	-	383	-	-	383
Semaine terminant le :	25/5	-	-	-	-	-	-	-	-	-	-	-	-	-	-
Woche abschlssd. am :	31/5	-	-	-	-	-	-	-	-	-	-	-	-	-	-
	8/6 (x)	-	-	-	-	-	-	-	-	-	-	-	-	-	-
<u>Mais/Mais</u>															
1963 Mar	-	-	408	-	-	408	-	-	408	5,066	405	408	27,42	379	408
Apr	-	-	408	-	-	408	-	-	408	5,078	406	408	27,10	374	408
Mai	-	-	408	-	-	408	-	-	408	5,070	406	408	27,29	377	408
Jun	-	-	408	-	-	408	-	-	408	-	-	408	-	-	408
Semaine terminant le :	25/5	-	-	-	-	-	-	-	-	5,122	410	-	27,25	376	-
Woche abschlssd. am :	31/5	-	-	-	-	-	-	-	-	5,122	410	-	27,20	376	-
	8/6 (x)	-	-	-	-	-	-	-	-	5,183	415	-	27,00	373	-
<u>Dté dur/Hartweizen</u>															
1963 Mar	-	-	641	-	-	641	61,89	627	641	-	-	641	-	-	641
Apr	-	-	645	-	-	645	62,35	631	645	-	-	645	-	-	645
Mai	-	-	649	-	-	649	62,35	631	649	-	-	649	-	-	649
Jun	-	-	653	-	-	653	-	-	653	-	-	653	-	-	653
Semaine terminant le :	25/5	-	-	-	-	-	62,35	631	-	-	-	-	-	-	-
Woche abschlssd. am :	31/5	-	-	-	-	-	62,35	631	-	-	-	-	-	-	-
	8/6(x)	-	-	-	-	-	62,35	631	-	-	-	-	-	-	-

REMARKS - BEMERKUNGEN : A I : Prix franco frontière en monnaie nationale du pays exportateur
Frei Grenzpreise in nationaler Wahrung vom Ausfuhrland

A II : Prix franco frontière en Flux
Frei Grenzpreise in Flux

B. Prix de seuil en Flux
Schwellenpreise in Flux

(x) Prix valable  partir du 1.6.1963 - Preis gultig ab 1.6.1963.

PRIX FRANCO FRONTIERE, PRIX DE SEUIL POUR CEREALES (MOYENNES MENSUELLES)

FREI GRENZPREISE, SCHWELLENPREISE FÜR GETREIDE (MONATSDURCHSCHNITTE)

Pour Importations vers le LUXEMBOURG provenant de : Für Einführen nach LUXEMBOURG aus :

p. 100 kg

	BELGIE/BELGIQUE			DEUTSCHLAND (BR)			FRANCE			ITALIA			NEDERLAND			
	A		B	A		B	A		B	A		B	A		B	
	I	II		I	II		I	II		I	II		I	II		
<u>Sarrasin/Buchweizen</u>																
<u>1963</u>	Jan	-	-	404	-	-	404	-	-	404	-	-	404	-	-	404
	Feb	-	-	408	-	-	408	-	-	408	-	-	408	-	-	408
	Mar	-	-	408	-	-	408	-	-	408	-	-	408	-	-	408
	Apr	-	-	408	-	-	408	-	-	408	-	-	408	-	-	408
	Mai	-	-	408	-	-	408	-	-	408	-	-	408	-	-	408
<u>Sorgho/Sorghum-Hirse</u>																
<u>1963</u>	Jan	-	-	404	-	-	404	-	-	404	-	-	404	29,10	402	404
	Feb	-	-	408	-	-	408	-	-	408	-	-	408	27,77	384	408
	Mar	-	-	408	-	-	408	-	-	408	-	-	408	26,05	360	408
	Apr	-	-	408	-	-	408	-	-	408	-	-	408	26,22	362	408
	Mai	-	-	408	-	-	408	-	-	408	-	-	408	26,59	367	408

REMARKS - BEMERKUNGEN : A I : Prix franco frontière en monnaie nationale du pays exportateur
Frei Grenzpreise in nationaler Währung vom Ausfuhrland

A II : Prix franco frontière en Flux
Frei Grenzpreise in Flux

B : Prix de seuil en Flux
Schwellenpreise in Flux

PRIX FRANCO FRONTIERE, PRIX DE SEUIL POUR CEREALES (MOYENNES MENSUELLES)

FREI GRENZPREISE, SCHWELLENPREISE FÜR GETREIDE (MONATSDURCHSCHNITTE)

Pour importations vers les PAYS-BAS provenant de : / Für Einfuhren nach den NIEDERLANDEN aus :

p. 100 kg.

	BELGIE/BELGIQUE		B	DEUTSCHLAND (BR)		B	FRANCE		B	ITALIA		B	LUXEMBOURG		B	
	A			A			A			A						
	I	II	I	II	I	II	I	II	I	II	I	II				
Blé tendre/Weichweizen																
1963	Mar	-	-	36,10	-	-	36,10	49,87	36,56	36,10	-	-	36,10	659	47,70	36,10
	Apr	-	-	36,45	-	-	36,45	50,17	36,79	36,45	-	-	36,45	664	48,06	36,45
	Mai	-	-	36,45	-	-	36,45	50,19	36,80	36,45	-	-	36,45	668	48,35	36,45
	Jun	-	-	36,45	-	-	36,45	-	-	36,45	-	-	36,45	-	-	36,45
Semaine ter-	minant le :	25/5	-	-	-	-	-	50,07	36,71	-	-	-	-	668	48,35	-
Woche ab-	schlssd. am :	31/5	-	-	-	-	-	50,13	36,76	-	-	-	-	668	48,35	-
		8/6 (x)	-	-	-	-	-	50,60	37,10	-	-	-	-	674	48,78	-
Seigle/Roggen																
1963	Mar	-	-	24,50	-	-	24,50	-	-	24,50	-	-	24,50	607	43,97	24,50
	Apr	-	-	24,50	-	-	24,50	-	-	24,50	-	-	24,50	608	44,03	24,50
	Mai	-	-	24,50	-	-	24,50	-	-	24,50	-	-	24,50	609	44,09	24,50
	Jun	-	-	24,50	-	-	24,50	-	-	24,50	-	-	24,50	-	-	24,50
Semaine ter-	minant le :	25/5	-	-	-	-	-	-	-	-	-	-	-	610	44,16	-
Woche ab-	schlssd. am :	31/5	-	-	-	-	-	-	-	-	-	-	-	610	44,16	-
		8/6 (x)	-	-	-	-	-	-	-	-	-	-	-	610	44,16	-
Orge/Gerste																
1963	Mar	-	-	28,00	-	-	28,00	-	-	28,00	-	-	28,00	-	-	28,00
	Apr	-	-	28,00	-	-	28,00	-	-	28,00	-	-	28,00	-	-	28,00
	Mai	-	-	28,00	-	-	28,00	-	-	28,00	-	-	28,00	-	-	28,00
	Jun	-	-	28,00	-	-	28,00	-	-	28,00	-	-	28,00	-	-	28,00
Semaine ter-	minant le :	25/5	-	-	-	-	-	-	-	-	-	-	-	-	-	-
Woche ab-	schlssd. am :	31/5	-	-	-	-	-	-	-	-	-	-	-	-	-	-
		8/6 (x)	-	-	-	-	-	-	-	-	-	-	-	-	-	-

REMARQUES - BEKERKUNGEN : A I : Prix franco frontière en monnaie nationale du pays exportateur
Frei Grenzpreise in nationaler Währung vom Ausfuhrland

A II : Prix franco frontière en FI
Frei Grenzpreise in FI

B : Prix de seuil en FI
Schwellenpreise in FI

(x) Prix valable à partir du 1.6.1963. - Preis gültig ab 1.6.1963.

10.6.63.

10.2

PRIX FRANCO FRONTIERE, PRIX DE SEUIL POUR CEREALES (MOYENNES MENSUELLES)
FREI GRENZPREISE, SCHWELLENPREISE FÜR GETREIDE (MONATSDURCHSCHNITTE)

Pour importations vers les PAYS-BAS provenant de : / Für Einfuhren nach den NIEDERLANDEN aus:

p. 100 kg

	BELGIE/BELGIQUE			DEUTSCHLAND (BR)			FRANCE			ITALIA			LUXEMBOURG		
	A		B	A		B	A		B	A		B	A		B
	I	II		I	II		I	II		I	II		I	II	
<u>Avoine/Hafer</u>															
1963 Mar	-	-	26,75	-	-	26,75	-	-	26,75	-	-	26,75	-	-	26,75
Apr	-	-	26,75	-	-	26,75	-	-	26,75	-	-	26,75	-	-	26,75
Mai	-	-	26,75	-	-	26,75	-	-	26,75	-	-	26,75	-	-	26,75
Jun	-	-	26,75	-	-	26,75	-	-	26,75	-	-	26,75	-	-	26,75
Semaine terminant le: 25/5	-	-		-	-		-	-		-	-		-	-	
Woche abschlssd.am: 31/5	-	-		-	-		-	-		-	-		-	-	
8/6(x)	-	-		-	-		-	-		-	-		-	-	
<u>Maïs/Mais</u>															
1963 Mar	-	-	25,50	-	-	25,50	-	-	25,50	-	-	25,50	-	-	25,50
Apr	-	-	25,50	-	-	25,50	-	-	25,50	-	-	25,50	-	-	25,50
Mai	-	-	25,50	-	-	25,50	-	-	25,50	-	-	25,50	-	-	25,50
Jun	-	-	25,50	-	-	25,50	-	-	25,50	-	-	25,50	-	-	25,50
Semaine terminant le: 25/5	-	-		-	-		-	-		-	-		-	-	
Woche abschlssd.am: 31/5	-	-		-	-		-	-		-	-		-	-	
8/6(x)	-	-		-	-		-	-		-	-		-	-	
<u>Blé dur/Hartweizen</u>															
1963 Mar	-	-	37,80	-	-	37,80	-	-	37,80	-	-	37,80	-	-	37,80
Apr	-	-	38,15	-	-	38,15	-	-	38,15	-	-	38,15	-	-	38,15
Mai	-	-	38,15	-	-	38,15	-	-	38,15	-	-	38,15	-	-	38,15
Jun	-	-	38,15	-	-	38,15	-	-	38,15	-	-	38,15	-	-	38,15
Semaine terminant le: 25/5	-	-		-	-		-	-		-	-		-	-	
Woche abschlssd. am: 31/5	-	-		-	-		-	-		-	-		-	-	
8/6(x)	-	-		-	-		-	-		-	-		-	-	

REMARQUES - BEMERKUNGEN : A I : Prix franco frontière en monnaie nationale du pays exportateur
 Frei Grenzpreise in nationaler Währung vom Ausfuhrland

A II : Prix franco frontière en F1
 Frei Grenzpreise in F1

B : Prix de seuil en F1
 Schwellenpreise in F1

(x) Prix valable à partir du 1.6.1963 - Preis gültig ab 1.6.1963

PRIX FRANCO FRONTIERE, PRIX DE SEUIL POUR CEREALES (MOYENNES MENSUELLES)
FREI GRENZPREISE, SCHWELLENPREISE FÜR GETREIDE (MONATSDURCHSCHNITTE)

Pour importations vers les PAYS-BAS provenant de : / Für Einfuhren nach den NIEDERLANDEN aus :

		BELGIE/BELGIQUE		DEUTSCHLAND (BR)		FRANCE		ITALIA		LUXEMBOURG		p. 100 kg				
		A		B	A		B	A		B	A		B			
		I	II		I	II		I	II		I	II		I	II	
<u>Sarrasin/Buchweizen</u>																
1963	Jan	-	-	22,75	-	-	22,75	-	-	22,75	-	-	22,75	-	-	22,75
	Feb	-	-	22,75	-	-	22,75	-	-	22,75	-	-	22,75	-	-	22,75
	Mar	-	-	22,75	-	-	22,75	-	-	22,75	-	-	22,75	-	-	22,75
	Apr	-	-	22,75	-	-	22,75	-	-	22,75	-	-	22,75	-	-	22,75
	Mai	-	-	22,75	-	-	22,75	-	-	22,75	-	-	22,75	-	-	22,75
<u>Sorgho/Sorghum-Hirse</u>																
1963	Jan	-	-	24,75	-	-	24,75	-	-	24,75	-	-	24,75	-	-	24,75
	Feb	-	-	24,75	-	-	24,75	-	-	24,75	-	-	24,75	-	-	24,75
	Mar	-	-	24,75	-	-	24,75	-	-	24,75	-	-	24,75	-	-	24,75
	Apr	-	-	24,75	-	-	24,75	-	-	24,75	-	-	24,75	-	-	24,75
	Mai	-	-	24,75	-	-	24,75	-	-	24,75	-	-	24,75	-	-	24,75

REMARQUES - BEMERKUNGEN : A I : Prix franco frontière en monnaie nationale du pays exportateur · A II : Prix franco frontière en Fl.
 Frei Grenzpreise in nationaler Währung vom Ausfuhrland · Frei Grenzpreise in Fl.
 B : Prix de seuil en Fl.
 Schwellenpreise in Fl.

5759 NI/63

PRIX DE SEUIL, PRIX CAF ET PRELEVEMENTS (MOYENNES MENSUELLES) ENVERS PAYS TIERS POUR CEREALES
SCHWELLENPREISE, CIF PREISE UND ABSCHÖPFUNGEN (MONATSDURCHSCHNITTE) GEGENÜBER DRITTLÄNDERN FÜR GETREIDE

Monnaie nationale/100 kg
 Nationale Währung/100 kg

		BELGIE/BELGIQUE			DEUTSCHLAND (BR)			FRANCE			ITALIA			LUXEMBOURG			NEDERLAND		
		Fb			DM			Ff			Lit			Flux			Fl		
		I	II	III	I	II	III	I	II	III	I	II	III	I	II	III	I	II	III
<u>Blé tendre/Weichweizen</u>																			
<u>1963</u>																			
	Mar	519	285	235	51,15	23,32	27,85	49,97	28,57	21,42	7.200	3.633	3.572	611	316	...	35,10	20,63	15,00
	Apr	523	286	237	51,60	23,33	28,28	50,37	28,66	21,74	7.250	3.633	3.611	615	317	...	36,45	20,72	15,85
	Mai	527	299	228p	52,05	24,34	28,01p	50,77	30,10	20,65p	7.250	3.810	3.465p	619	330	...	36,45	21,64	14,92p
	Jun	531			52,50			51,17			7.250			623			36,45		
Semaine ter-	4/5		294	233		23,91	28,01		29,24	21,46		3.731	3.543		324	...		21,17	15,40
minant le:	11/5		299	230		24,35			30,06	20,79		3.805	3.454		330	...		21,67	14,97
Woche ab-	18/5		303	224		24,65			30,55	20,35		3.668	3.398		334	...		21,95	14,71
schlssd.am:	25/5		300	225		24,43			30,27	20,41		3.832			331	...		21,74	14,70
	1/6		296			24,09			29,74			3.765			327			21,44	
<u>Seigle/Roggen</u>																			
<u>1963</u>																			
	Mar	398	319	79	46,85	26,01	20,88	41,04	31,99	9,07	6.162	4.170	1.933	565	349	...	24,50	23,07	1,64
	Apr	398	304	94	47,30	24,75	22,57	41,44	30,62	10,84	6.162	3.988	2.159	565	335	...	24,50	22,01	2,62
	Mai	398	303	95p	47,75	24,60	23,07p	41,84	30,48	11,28p	6.162	4.033	2.181p	565	333	...	24,50	21,91	2,75p
	Jun	398			48,20			42,24			6.162			565			24,50		
Semaine ter-	4/5		302	95		24,53	23,07		30,40	11,23		3.953	2.181		332	...		21,87	2,92
minant le:	11/5		302	95		24,57			30,45	11,39		3.965	2.181		333	...		21,88	2,87
Woche ab-	18/5		304	95		24,68			30,59	11,21		3.981	2.181		334	...		21,97	2,61
schlssd.am:	25/5		304	95		24,71			30,63	11,21		3.986			334	...		22,00	2,61
	1/6		301			24,50			30,25			3.924			332			21,81	
	8/6																		

REMARQUES - BEMERKUNGEN : I -> Prix de seuil/Schwellenpreise
 II - Prix caf/cif Preise
 III - Prélèvements/Abschöpfungen

5789/11/63

10.6.63
 10.3

PRIX DE SEUIL, PRIX CAF ET PRELEVEMENTS (MOYENNES MENSUELLES) ENVERS PAYS TIERS POUR CEREALES
SCHWELLENPREISE, CIF PREISE UND ABSCHÜPFUNGEN (MONATSDURCHSCHNITTE) GEGENÜBER DRITTLÄNDERN FÜR GETREIDE

Monnaie nationale/100 kg
 Nationale Wahrung/100 kg

		BELGIE/BELGIQUE			DEUTSCHLAND(BR)			FRANCE			ITALIA			LUXEMBOURG			NEDERLAND		
		Fb			DM			Ff			Lit			Flux			Fl		
		I	II	III	I	II	III	I	II	III	I	II	III	I	II	III	I	II	III
<u>Orge/Barste</u>																			
<u>1963</u>	Mars	42 ^R	265	142	44,70	23,31	21,37	40,64	26,00	12,59	3.912	3.712	190	42 ^R	265	...	22,00	20,62	7,40
	Apr	42 ^R	267	161	44,70	21,77	22,89	41,02	26,56	14,45	3.912	3.521	37 ^R	42 ^R	267	...	22,00	19,31	5,72
	Mai	42 ^R	264	164 ^P	44,70	21,55	23,38 ^P	41,40	26,71	14,71 ^P	3.912	3.492	420 ^P	42 ^R	264	...	22,00	19,14	8,92 ^P
	Jun	42 ^R			44,70			41,78			3.912			42 ^R			22,00		
Semaine ter-	4/5		262	166		21,34	23,38		26,45	14,88		3.459	444		262	...		18,93	9,10
minant le :	11/5		253	165		21,45			26,61	14,81		3.478	434		263	...		19,06	9,04
Woche ab-	18/5		267	161		21,79			27,01	14,62		3.529	321		267	...		19,35	8,74
schlssd. am :	25/5		267	162		21,72			26,94	14,62		3.519			267	...		19,30	8,90
	1/6		262			21,38			26,39			3.455			262			18,92	
	8/6																		
<u>Avoine/Hafer</u>																			
<u>1963</u>	Mars	383	311	72	40,65	25,44	15,24	36,64	30,35	6,37	3.962	3.960	22	383	311	...	26,75	22,49	4,41
	Apr	383	293	90	40,65	23,92	16,77	37,02	29,48	7,54	3.962	3.849	130	383	293	...	26,75	21,20	5,67
	Mai	383	291	92 ^P	40,65	23,75	17,03 ^P	37,40	29,35	7,95 ^P	3.962	3.826	125 ^P	383	291	...	26,75	21,07	5,77 ^P
	Jun	383			40,65			37,72			3.962			383			26,75		
Semaine ter-	4/5		290	93		23,60	17,03		29,22	8,02		3.817	150		290	...		21,00	5,87
minant le :	11/5		292	92		23,79			29,41	7,94		3.832	132		292	...		21,11	5,80
Woche ab-	18/5		293	82		23,93			29,52	7,82		3.854	46		293	...		21,24	5,50
schlssd. am :	25/5		291	93		23,76			29,32	8,00		3.829			291	...		21,09	5,85
	1/6		299			23,56			29,01			2.786			299			20,90	
	8/6																		

REMARQUES - BEMERKUNGEN : I - Prix de seuil/Schwellenpreise
 II - Prix caf/cif Preise
 III - Prelevements/Abschopfungen

PRIX DE SEUIL, PRIX CAF ET PRELEVEMENTS (MOYENNES MENSUELLES) ENVERS PAYS TIERS POUR CEREALES
SCHWELLENPREISE, CIF PREISE UND ABSCHÖPFUNGEN (MONATSDURCHSCHNITTE) GEGENÜBER DRITTLÄNDERN FÜR GETREIDE

Monnaie nationale/100 kg
 Nationale Wahrung/100 kg

	BELGIE/BELGIQUE			DEUTSCHLAND (BR)			FRANCE			ITALIA			LUXEMBOURG			NEDERLAND		
	Fb			DM			Ff			Lit			Flux			F1		
	I	II	III	I	II	III	I	II	III	I	II	III	I	II	III	I	II	III
<u>Maïs/Mais</u>																		
1963				44,85	23,77	21,09	45,04	29,18	15,88	3.812	3.819	8	408	291	...	25,50	21,04	4,65
Mar	408	291	118	44,85	23,49	21,37	45,50	28,92	16,62	3.812	3.790	27	408	288	...	25,50	20,86	4,80
Apr	408	293	116 ^P	44,85	23,81	21,48 ^P	45,90	29,32	16,75 ^P	3.812	3.845	6 ^P	408	293	...	25,50	21,20	4,45 ^P
Mai	408			44,85			46,42			3.812			408			25,50		
Jun																		
Semaine ter-	4/5	287	122		23,39	21,48		28,80	17,13		3.779	44		287	...		20,83	4,87
minant le :	11/5	293	117		23,10			29,15	16,90		3.844	0		293	...		21,1 ^P	4,55
Woche ab-	18/5	294	114		23,95			29,56	16,54		3.867	0		294	...		21,31	4,31
schlssd. am :	25/5	294	113		23,95			29,56	16,54		3.868			294	...		21,32	4,26
	1/5	293			23,82			29,37			3.837			293			21,20	
	8/5																	
<u>Blé dur Hartweizen</u>																		
1963				53,95	33,49	20,45	59,21	40,67	18,46	9.262	5.151	4.102	641	443	...	37,80	29,84	8,07
Mar	571	412	158	54,40	33,26	21,14	59,67	40,49	19,17	9.312	5.126	4.188	645	441	...	38,15	29,71	8,63
Apr	580	403	175 ^P	54,85	32,67	21,28 ^P	50,13	40,21	19,77 ^P	9.312	5.090	4.188 ^P	649	434	...	38,15	29,21	9,07 ^P
Mai	584			55,30			60,59			9.312			653			38,15		
Jun																		
Semaine ter-	4/5	413	165		33,42	21,28		40,54	19,50		5.132	4.168 ^P		443	...		29,88	8,63
minant le :	11/5	409	170		33,11			40,43	19,65		5.118	4.188		439	...		29,60	8,81
Woche ab-	18/5	403	178		32,60			40,36	19,65		5.110	4.188		433	...		29,14	9,19
schlssd. am :	25/5	402	179		32,54			40,29	19,81		5.100			432	...		29,09	9,20
	1/5	394			31,90			39,43			4.991			424			28,50	
	8/5																	

REMARQUES - BEMERKUNGEN :
 I - Prix de seuil/Schwelkenpreise
 II - Prix caf/cif Preise
 III - Prelevements/Abschopfungen

10.5.63
 10.3

PRIX DE SEUIL, PRIX CAF ET PRELEVEMENTS (MOYENNES MENSUELLES) ENVERS PAYS TIERS POUR CEREALES
SCHWELLENPREISE, CIF PREISE UND ABSCHÖPFUNGEN (MONATSDURCHSCHNITTE) GEGENÜBER DRITTLÄNDERN FÜR GETREIDE

Monnaie nationale / 100 kg
 Nationale Währung / 100 kg

		BELGIE/BELGIQUE			DEUTSCHLAND (BR)			FRANCE			ITALIA			LUXEMBOURG			NEDERLAND		
		Fb			DM			Ff			Lit			Flux			Fl		
		I	II	III	I	II	III	I	II	III	I	II	III	I	II	III	I	II	III
<u>Sarrasin/Buchweizen</u>																			
<u>1963</u>	Jan	404	509	-	41,80	41,27	0,55	50,24	50,22	0,36	9.062	6.483	2.595	404	509	...	22,75	36,82	-
	Feb	408	510	-	42,20	41,41	0,84	50,64	50,40	0,58	9.062	6.505	2.573	408	510	...	22,75	36,95	-
	Mar	408	498	-	42,60	40,36	2,24	51,04	49,17	1,87	9.062	6.350	2.501	408	498	...	22,75	36,05	-
	Apr	408	477	-	42,60	38,57	4,03	51,44	47,49	3,93	9.062	6.084	2.982	408	477	...	22,75	34,52	-
	Mai	408	473	...	42,60	38,27	4,68 p	51,84	47,26	4,75 p	9.062	6.035	3.060p	408	473	...	22,75	34,27	...
<u>Sorgho/Sorghum-Hirse</u>																			
<u>1963</u>	Jan	404	262	141	41,80	21,57	20,21	44,12	26,39	17,72	4.362	3.467	896	404	262	...	24,75	19,00	5,95
	Feb	408	257	152	42,20	21,10	21,11	44,58	25,82	18,78	4.362	3.392	969	408	257	...	24,75	18,57	6,27
	Mar	408	260	148	42,60	21,33	21,27	45,04	26,16	18,87	4.362	3.415	942	408	260	...	24,75	18,83	6,06
	Apr	408	254	155	42,60	20,73	21,88	45,50	25,51	20,10	4.362	3.309	1.045	408	254	...	24,75	18,37	6,56
	Mai	408	253	146 p	42,60	21,44	21,73 p	45,96	26,46	19,51 p	4.362	3.412	967p	408	263	...	24,75	19,04	5,85p

REMARQUES - BEMERKUNGEN :

- I - Prix de seuil/Schwellenpreise
- II - Prix caf/cif Preise
- III - Prélèvements/Abschöpfungen

PRIX DE MARCHÉ ET PRIX DE RÉFÉRENCE POUR LES PORCS (MOYENNES HEBDOMADAIRES)

MARKTPREISE UND REFERENZPREISE FÜR SCHWEINE (WOCHENDURCHSCHNITTE)

Monnaie nationale et unités de compte/kg
Nationale Währung und Rechnungseinheiten/kg

PERIODE	BELGIQUE Marché d'Andrlecht Porcs demi-gras de 95 - 105 kg, poids vif			DEUTSCHLAND (BR) 12 nordrh.-westf. Märkte Schweine Klasse c von 100 - 119,5 kg, Lebendgewicht			FRANCE Halles centrales de Paris Porcs belle-coupe de 60 - 77 kg, poids abattu		
	Prix de marché Poids vif Fb	Prix de référence (1) Poids abattu Fb UC		Marktpreise Lebendgewicht DM	Référéncypreise (1) Schlachtgewicht DM RE		Prix de marché Poids abattu Ff	Prix de référence (1) Poids abattu Ff UC	
8.4 - 14.4	25,50	33,15	0,6630	2,470	3,211	0,8028	3,860	3,854	0,7806
15.4 - 21.4	25,50	33,15	0,6630	2,510	3,263	0,8158	3,980	3,974	0,8049
22.4 - 28.4	26,75	34,78	0,6956	2,420	3,146	0,7856	3,910	3,904	0,7908
29.4 - 5.5	26,00	33,80	0,6760	2,388	3,104	0,7760	3,920	3,914	0,7928
6.5 - 12.5	27,00	35,10	0,7020	2,482	3,227	0,8068	3,970	3,964	0,8029
13.5 - 19.5	28,50	37,05	0,7410	2,510	3,263	0,8158	4,130	4,124	0,8353
20.5 - 26.5	-	-	-	2,594	3,372	0,8430	4,240	4,234	0,8576
27.5 - 2.6	30,50	39,65	0,7930	2,700 p	3,510	0,8775	4,330 p	4,324	0,8758
PERIODE	ITALIA 6 mercati Suini da 146 - 180 kg, peso vivo			LUXEMBOURG Porcs Cat. 1, Classe A jusque 100 kg, poids abattu			NEDERLAND VIO-noteringen Vleeswarenvarkens Cat. 2 van 70 - 85 kg, geslacht gewicht		
	Prezzi di mercato Peso vivo Lit	Prezzi di riferimento (1) Peso morto Lit UC		Prix de marché Poids abattu Flux	Prix de référence (1) Poids abattu Flux UC		Marktprijzen Geslacht gewicht Fl	Referentieprijsen (1) Geslacht gewicht Fl RE	
8.4 - 14.4	410,3	563,3	0,9013	42,25	42,25	0,8450	2,150	2,248	0,6210
15.4 - 21.4	417,1	572,1	0,9154	42,25	42,25	0,8450	2,150	2,248	0,6210
22.4 - 28.4	417,2	572,3	0,9157	42,25	42,25	0,8450	2,100	2,198	0,6072
29.4 - 5.5	414,4	568,6	0,9098	42,25	42,25	0,8450	2,100	2,198	0,6072
6.5 - 12.5	402,9	553,7	0,8859	42,25	42,25	0,8450	2,700	2,198	0,6072
13.5 - 19.5	392,4	540,0	0,8640	42,25	42,25	0,8450	2,130	2,228	0,6155
20.5 - 26.5	393,3	541,2	0,8659	42,25	42,25	0,8450	2,150	2,248	0,6210
27.5 - 2.6	392,7	540,4	0,8646	42,25	42,25	0,8450	2,180	2,278	0,6293

(1) Pour la méthode de calcul, voir numéro 5, p. 39 (no. du code 201. 1)
Berechnungsweise, siehe Nummer 5, Seite 40 (Codennr. 201. 1)

PRIX DE MARCHÉ ET PRIX DE RÉFÉRENCE POUR LES PORCS (MOYENNES MENSUELLES)
MARKTPREISE UND REFERENZPREISE FÜR SCHWEINE (MONATSDURCHSCHNITTE)

Monnaie nationale et unités de compte/kg
 Nationale Währung und Rechnungseinheiten/kg

PERIODE	BELGIQUE			DEUTSCHLAND			FRANCE		
	Porcs demi-gras de 95 - 105 kg, poids vif Marché d'Anderlecht			Schweine Klasse C von 100 - 119,5 kg, Lebendgew. 12 nordrh.-westf. Märkte			Porcs belle-coupe de 60 - 77 kg, poids abattu Halles centrales de Paris		
	Prix de marché Poids vif Fb	Prix de référence (1) Poids abattu Fb UC		Marktpreise Lebendgewicht DM	Référéncyprix (1) Schlachtgewicht DM RE		Prix de marché Poids abattu Ff	Prix de référence (1) Poids abattu Ff UC	
Période de base - (2) Basisperiode	-	32,36	0,6471	-	3,440	0,8600	-	3,504	0,7098
Sep 1962	22,00	20,60	0,5720	2,828	3,676	0,9190	3,590	3,584	0,7259
Oct	22,50	29,25	0,5850	2,822	3,669	0,9173	3,540	3,534	0,7158
Nov	24,13	31,37	0,6274	2,836	3,687	0,9218	3,630	3,624	0,7340
Déc	25,20	32,76	0,6552	2,742	3,565	0,8912	3,720	3,694	0,7482
Jan 1963	27,25	35,43	0,7086	2,680	3,404	0,8710	3,990	3,984	0,8070
Feb	26,25	34,13	0,6826	2,580	3,354	0,8385	3,970	3,964	0,8029
Mar	25,75	33,48	0,6696	2,544	3,307	0,8268	3,840	3,834	0,7766
Apr	25,70	33,41	0,6682	2,474	3,216	0,8040	3,880	3,874	0,7847
Mai	28,67	37,27	0,7454	2,528 p	3,286	0,8215	4,080 p	4,074	0,8252
PERIODE	ITALIA			LUXEMBOURG			NEEDERLAND		
	Suini da 146 - 180 kg, peso vivo 6 mercati			Porcs Cat. 1 Classe A jusque 100 kg. poids abattu			Vleeswarenvarkens Cat 2 van 70 - 85 kg, geslacht gewicht - VIO - noteringen		
	Prezzi di mercato Peso vivo Lit	Prezzi di riferimento (1) Peso morto Lit UC		Prix de marché Poids abattu Flux	Prix de référence (1) Poids abattu Flux UC		Marktprijzen Geslacht gewicht Fl	Referentieprijzen (1) Geslacht gewicht Fl RE	
Période de base - (2) Basisperiode	-	471,9	0,7550	-	45,00	0,9000	-	2,210	0,6105
Sep 1962	363,0	501,8	0,8029	42,25	42,25	0,8450	2,097	2,195	0,6064
Oct	377,7	520,9	0,8334	42,25	42,25	0,8450	2,138	2,236	0,6177
Nov	384,0	529,1	0,8466	42,25	42,25	0,8450	2,215	2,313	0,6390
Déc	397,3	546,4	0,8742	42,25	42,25	0,8450	2,197	2,295	0,6340
Jan 1963	416,5	571,4	0,9142	42,25	42,25	0,8450	2,168	2,266	0,6260
Feb	431,1	590,3	0,9445	42,25	42,25	0,8450	2,205	2,303	0,6362
Mar	434,4	594,6	0,9514	42,25	42,25	0,8450	2,196	2,294	0,6337
Apr	416,6	571,5	0,9144	42,25	42,25	0,8450	2,135	2,233	0,6169
Mai	397,2	546,3	0,8741	42,25	42,25	0,8450	2,135	2,233	0,6169

1) Pour la méthode de calcul, voir numéro 5, p. 39 (n° du code 201.1) - Berechnungsweise, siehe Nummer 5, Seite 40 (Codanr. 201.1)

2) Pour la méthode de calcul, voir numéro 5, p. 38 (n° du code 201.10) - Berechnungsweise, siehe Nummer 5, Seite 38 (Codanr. 201.10)

PRIX DE MARCHÉ POUR LES PORCS (MOYENNES MENSUELLES)

MARKTPREISE FÜR SCHWEINE (MONATSDURCHSCHNITTE)

Quelques qualités autres que la qualité de référence (1)
Ausgewählte Qualitäten andere als die Referenzqualität (1)

PERIODE	BELGIQUE Marché d'Anderlecht			DEUTSCHLAND (BR) 12 nordrh.-westf. Märkte			FRANCE Halles centrales de Paris	
	Extra Poids vif	De viande Poids vif	Gras Poids vif	Klasse A Lebendgewicht	Klasse B 1 Lebendgewicht	Klasse D Lebendgewicht	Complet 65 à 77 kg, poids abattu	Coupe max. 85 kg, poids abattu
	Fb/kg poids vif			DM/kg Lebendgewicht			Ff/kg poids abattu	
Sep 1962	28,69	23,88	20,56	2,684	2,764	2,808	4,280	-
Oct	28,65	24,25	21,00	2,676	2,764	2,792	4,200	-
Nov	29,38	25,50	22,69	2,706	2,774	2,810	4,240	-
Dec	29,45	26,30	23,90	2,618	2,880	2,712	4,280	-
Jan 1963	31,25	28,50	26,00	2,510	2,614	2,680	4,390	-
Feb	31,25	28,00	25,25	2,390	2,400	2,552	4,450	-
Mar	30,75	27,50	24,38	2,380	2,438	2,526	4,390	-
Apr	30,80	27,25	24,40	2,272	2,334	2,448	4,450	-
Mai	33,50	30,33	27,00	2,248 p	2,324 p	2,450 p	4,650 p	-
PERIODE	ITALIA 6 mercati		LUXEMBOURG		NEDERLAND V10 - noteringen			
	125 - 145 kg Peso vivo	Oltre 180 kg Peso vivo	Cat. II 100,1 à 105 kg, poids abattu	Cat. III 105,1 et plus, poids abattu	Baconvarkens 63-70 kg gesl.gewicht Klasse A	Slagersvarkens 85-100 kg gesl.gewicht Klasse A		
	Lit/kg peso vivo		Flux/kg poids abattu		F1/kg geslacht gewicht			
Sep 1962	363,0	365,0	41,00	39,00	2,200	2,015		
Oct	378,2	379,2	41,00	39,00	2,200	2,063		
Nov	364,2	386,2	41,00	39,00	2,233	2,140		
Dec	397,4	399,6	41,00	39,00	2,250	2,122		
Jan 1963	416,2	419,9	41,00	39,00	2,250	2,093		
Feb	430,7	434,1	41,00	39,00	2,250	2,130		
Mar	434,0	437,5	41,00	39,00	2,250	2,121		
Apr	416,2	419,3	41,00	39,00	2,223	2,060		
Mai	396,9	398,6	41,00	39,00	2,200	2,052		

(1) Pour les prix de la qualité de référence voir p.
Für die Preise der Referenzqualität siehe Seite

PRIX DE MARCHÉ POUR LES PIÈCES DE LA DÉCOUPE DES PORCS (MOYENNES MENSUELLES)
 MARKTPREISE FÜR SCHWEINETEILSTÜCKE (MONATSDURCHSCHNITTE)

Monnaie nationale / kg
 Nationale Währung / kg

PERIODE	BELGIQUE Marché d'Anderlecht					DEUTSCHLAND (BR) 6 Märkte					FRANCE Halles centrales de Paris				
	Jambon	Carré	Epoules	Lard poitrine	Lard dorsal	Schinken	Kotelett	Schultern	Bauchspeck	Rückenspeck	Jambon	Longe (avec travers)	Hachage	Poitrine (sans hachage)	Bardière
Sep 1962	43,00	52,50	33,50	24,25	11,25	4,420	6,250	3,810	3,550	1,630	5,480	4,890	2,530	2,730	0,790
Oct	43,90	53,50	33,50	24,00	12,30	4,410	6,00	3,780	3,550	1,900	5,270	4,710	2,730	2,880	0,890
Nov	47,25	56,25	36,25	26,75	14,00	4,450	5,910	3,830	3,630	2,040	5,200	5,060	2,630	2,790	0,930
Dec	48,20	56,75	38,40	25,50	12,50	4,370	5,830	3,780	3,570	2,040	5,200	5,000	3,610	3,050	1,060
Jan 1963	55,50	61,19	42,38	29,75	12,38	4,280	6,000	3,730	3,400	1,600	5,430	5,830	3,150	3,080	0,920
Feb	53,88	53,81	38,88	28,13	8,75	4,103	5,504	3,630	3,303	1,423	5,500	5,670	3,300	3,490	0,790
Mar	56,00	52,75	37,50	24,75	12,13	4,127	5,516	3,582	3,195	1,380	5,540	5,320	3,030	2,900	0,970
Apr	56,40	53,56	37,00	24,10	11,90	4,002	5,722	3,540	2,947	1,097	5,840	5,480	2,810	2,620	0,920
Mai	61,25	64,69	44,25	22,38	10,25	4,200	6,210	3,530	2,700	0,860	5,900 p	6,472 p	2,678p	2,422 p	0,791p
PERIODE	ITALIA Mercato di Milano					LUXEMBOURG					NEDERLAND 3 Markten				
	Prosciutto	Carré	Spalle	Fancetta	Lardo	Jambon	Cotelette	Epoules	Lard maigre	Lard gras	Ham	Karbonade-strengen	Schouders	Buikspek	Rugspek
Sep 1962	932,5	778,0	700,0	400,0	185,0	60,00	60,00	50,00	35,00	20,00	3,540	3,820	2,520	2,050	1,290
Oct	970,0	818,0	707,5	365,0	205,0	60,00	60,00	50,00	35,00	20,00	3,590	3,840	2,580	2,140	1,320
Nov	972,5	837,5	615,0	367,5	205,0	60,00	60,00	50,00	35,00	20,00	3,620	3,960	2,620	2,290	1,360
Dec	1065,0	860,0	650,0	415,0	210,0	60,00	60,00	50,00	35,00	20,00	3,630	3,970	2,630	2,410	1,410
Jan 1963	1020,0	932,0	646,0	428,0	231,0	60,00	60,00	50,00	35,00	20,00	3,690	3,730	2,610	2,480	1,490
Feb	1020,0	865,0	652,5	487,5	292,5	60,00	60,00	50,00	35,00	20,00	3,700	3,610	2,670	2,440	1,580
Mar	1000,0	790,0	605,0	520,0	317,5	60,00	60,00	50,00	35,00	20,00	3,620	3,650	2,640	2,290	1,530
Apr	982,5	842,0	598,0	502,0	293,5	60,00	60,00	50,00	35,00	20,00	3,580	3,680	2,640	2,210	1,530
Mai	970,0	810,0 p	627,5	455,0	277,5	60,00	60,00	50,00	35,00	20,00	3,700	3,680	2,790	2,100	1,460

PRIX DE MARCHÉ POUR LES PORCS
MARKTPREISE FÜR SCHWEINE

Cotations sur les marchés intérieurs dans quelques pays tiers (Moyennes mensuelles)
Notierungen auf Inlandsmärkten einiger Drittländer (Monatsdurchschnitte)

Monnaie nationale et unités de compte
Nationale Währung und Rechnungseinheiten

PERIODE	DANEMARK - DÄNEMARK Porcs bacon de 57-63 kg - 1e classe, poids abattu Baconschweine von 57-63 kg - 1. Klasse, Schlachtgewicht Abattoirs coopératifs danois Dänische Genossenschaftsschlächtereien Poids abattu - Schlachtgewicht		GRANDE-BRETAGNE - GROSSBRITANNIEN Porcs bacon de 91 - 109 kg, poids vif. Baconschweine von 91 - 109 kg, Lebendgewicht 64 marchés - 64 Märkte				IRLANDE - IRLAND Porcs bacon - 1e qualité, poids abattu Baconschweine - 1. Qualität, Schlachtgewicht Marché de Dublin - Dubliner Notierungen	
	Dkr/kg	UC-RE/kg	Poids vif - Lebendgewicht		UC-RE/kg		s.d / cwt	UC-RE/kg
			s.d / score (1)	(2)	(1)	(2)		
Sep 1962	4,11	0,5950	23,95	37,42	0,3697	0,5776	226,40	0,6240
Oct	4,16	0,6023	26,31	35,75	0,4061	0,5519	237,22	0,6538
Nov	4,16	0,6023	26,58	35,00	0,4103	0,5403	250,00	0,6889
Déc	4,16	0,6023	28,53	34,88	0,4404	0,5384	240,00	0,6614
Jan 1963	4,16	0,6023	28,28	34,64	0,4365	0,5347	242,50	0,6683
Feb	4,24	0,6139	25,18	32,30	0,3887	0,4986	235,88	0,6528
Mar	4,00	0,5791	21,43	33,55	0,3368	0,5179	225,63	0,6218
Apr	3,72	0,5386	20,85	33,70	0,3218	0,5202	226,87	0,6252
Mai	3,94	0,5704	22,22	34,57	0,3430	0,5336	240,00 p	0,6614
PERIODE	SUEDE - SCHWEDEN Porcs de 60 - 63,4 kg, poids abattu Schweine von 60 - 63,4 kg, Schlachtgewicht Société des abattoirs de Stockholm Schlächtereigenossenschaft Stockholm Poids abattu - Schlachtgewicht		NORVEGE - NORWEGEN Porcs - 1e Classe, poids abattu Schweine von - 1. Klasse, Schlachtgewicht Abattoirs coopératifs d'Oslo Genossenschaftsschlächtereien Oslo Poids abattu - Schlachtgewicht		AUTRICHE - OESTERREICH Porcs - 1e Classe, poids vif Schweine - 1. Klasse, Schlachtgewicht Marché de Vienne Wiener Notierungen Poids vif - Lebendgewicht			
	Skr/kg	UC-RE/kg	Nkr/kg	UC-RE/kg	Os/kg	UC-RE/kg		
Sep 1962	4,25	0,8215	5,46	0,7644	14,83	0,5704		
Oct	4,46	0,8621	5,63	0,7882	14,74	0,5669		
Nov	4,50	0,8699	5,56	0,7784	13,92	0,5354		
Déc	4,52	0,8737	5,47	0,7658	13,85	0,5327		
Jan 1963	4,27	0,8254	5,12	0,7168	13,75	0,5288		
Fébr	4,49	0,8679	5,07	0,7098	13,78	0,5300		
Mar	4,47	0,8641	5,08	0,7112	13,78	0,5300		
Apr	4,25	0,8215	5,09	0,7126	13,71	0,5273		
Mai	4,43	0,8563	5,13	0,7182	13,48 p	0,5185		

(1) Non compris les "deficiency payments" - ausschliesslich die "deficiency payments"

(2) Y compris les "deficiency payments" - einschliesslich die "deficiency payments"

PRIX POUR LES ECHANGES INTRACOMMUNAUTAIRES DE PORCS ET DE VIANDE PORCINE (MOYENNES HEBDOMADAIRES)

PREISE IM INNERGEMEINSCHAFTLICHEN HANDEL FÜR SCHWEINE UND SCHWEINEFLEISCH (WOCHEENDURCHSCHNITTE)

Nature du produit - Warenbezeichnung	Pays de provenance et de destination - Einfuhr- und Ausfuhrland	Monnaie nat./Nat. Währung p.kg	8.4 14.4	15.4 21.4	22.4 28.4	29.4 5.5	6.5 12.5	13.5 19.5	20.5 26.5	27.5 2.6
---	--	---	-------------	--------------	--------------	-------------	-------------	--------------	--------------	-------------

1. Importations - Einfuhren

	Pays de destination - Einfuhrland	Pays de provenance - Ausfuhrland								
	1. Porcs vivants - <u>Lebende Schweine</u>	France	U.E.B.L.	Ff	2,86	2,80	2,82	2,88	2,99	2,97
	Deutschland (BR)	(Nederland (Luxembourg (Belgique)	DM DM DM	- - 2,49	- - 2,69	- - -	- - 2,33	- - -	- - -	- - -
2. Porcs abattus - <u>Geschlachtete Schweine</u>										
a) avec tête - mit Kopf	France	(U.E.B.L. (Nederland)	Ff Ff	3,64 -	3,54 -	3,90 -	3,55 -	3,85 -	3,86 -	3,89 -
b) sans tête - ohne Kopf	France	(U.E.B.L. (Nederland (Deutschland (BR)	Ff Ff Ff	3,64 3,31 -	3,79 - -	4,38 - -	4,46 - -	3,85 - -	3,91 - 3,41	- - -
c) sans spécification - ohne Spezifizierung	Deutschland (BR)	(Belgique (Nederland (Luxembourg)	DM DM DM	2,76 2,48 3,18	3,06 2,50 3,23	2,88 2,42 3,14	2,95 2,40 3,22	3,14 2,44 3,23	3,09 2,51 3,26	3,02 2,52 -
	Belgique	Nederland	Fb	-	-	-	-	-	23,00	-

5758/VI/83

10.6.83

201.2

Nature du produit - Warenbezeichnung	Pays de provenance et de destination- Einfuhr- und Ausfuhrland	Monnaie nat.-Nat. Währung p.kg	8.4- 14.4	15.4 21.4	22.4 28.4	29.4 5.5	6.5 12.5	13.5 19.5	20.5 26.5	27.5 2.6
---	---	---	--------------	--------------	--------------	-------------	-------------	--------------	--------------	-------------

2. Exportations - Ausfuhren

	Pays de provenance - Ausfuhrland	Pays de destination- Einfuhrland								
1. Porcs vivants - <u>Lebende Schweine</u>	France	(Deutschland (BR))	Ff	3,32	5,12	3,88	3,92	4,38	4,17	4,11
		(Italia)	Ff	3,07	3,27	3,04	3,01	3,13	3,09	3,63
2. Porcs abattus - <u>Geschlachtete Schweine</u>	France	(Deutschland (BR))		-	4,03	4,09	4,09	4,09	4,05	4,25
				38,46	-	44,62	40,00	40,00	40,46	41,75
				37,04	40,03	45,21	40,03	37,50	39,84	42,50
a) avec tête - mit Kopf	Belgique	(France Deutschland (BR))	Fb	38,46	-	44,62	40,00	40,00	40,46	41,75
			Fb	37,04	40,03	45,21	40,03	37,50	39,84	42,50
b) sans spécification - ohne Spezifizierung										

PRIX POUR LES ECHANGES DE PORCS ET DE VIANDE PORCINE AVEC PAYS TIERS (MOYENNES HEBDOMADAIRES)

PREISE IM HANDEL MIT DRITTLANDERN FÜR SCHWEINE UND SCHWEINEFLEISCH (WOCHENDURCHSCHNITTE)

Nature du produit - Warenbezeichnung	Pays de provenance et de destination - Einfuhr- und Ausfuhrland		Monnaie nat./Nat. Währung		15.4- 21.4	22.4- 28.4	29.4- 5.5	6.5- 12.5	13.5- 19.5	20.5- 26.5	27.5- 2.6
			p. kg								

1. Importations - Einfuhren

	Pays de destination - Einfuhrland		Pays de provenance - Ausfuhrland								
1. Porcs abattus geschlachtete Schweine - sans tête - ohne Kopf	France	Deutschland (BR)	(Royaume-Uni)	(Hongrie)	Ff	-	-	2,27	-	2,20	2,22
			(Allemagne (Est)) (Danemark) (Irlande)	(Irlande)	Ff	-	-	3,93	3,91	3,97	3,96
2. Truies vivantes - Lebende Sauen	France		(Irlande)	(Irlande)	Dfl	1,41	1,40	1,40	1,40	1,40	1,40
			(Maroc)	(Maroc)	Dfl	1,33	-	-	-	1,41	1,39

2. Pas d'exportations - keine Ausfuhren

PRIX DE MARCHÉ POUR LES OEUFs DE POULES (MOYENNES HEBDOMADAIRES)

MARKTPREISE FÜR HOHWEREIER (WOCHENDURCHSCHNITTE)

Classe B - Gewichtsklasse B (55 - 60 g)

Monnaie nationale / pièce
Nationale M ahrung / St uck

PERIODE	BELGIQUE	DEUTSCHLAND (BR)			FRANCE
	Kruishoutem	K�ln	M�nchen	Frankfurt	Halles centrales de Paris
	Prix de gros � l'achat (Franco march�) Fb	Grosshandelsverkaufspreise (Frei rh.-westf. Station) DM		Grosshandelsverkaufspreise (Frei Einzelh�ndler) DM	Prix de gros � la vente (Franco march�) Ff
8.4 - 14.4	1,550	-	0,1925	0,2350	0,1800
15.4 - 21.4	1,600	0,1938	0,1850	0,2200	0,1870
22.4 - 28.4	1,500	0,1763	0,1850	0,2150	0,1900
29.4 - 5.5	1,450	0,1638	0,1800	0,2000	0,1880
6.5 - 12.5	1,450	0,1600	0,1675	0,1900	0,1850
13.5 - 19.5	1,450	0,1600	0,1575	0,1850	0,1783
20.5 - 26.5	1,450	0,1700	0,1575	0,1850	0,1750
27.5 - 2.6	1,600	0,1763	0,1625	0,2050	0,1852
PERIODE	ITALIA		LUXEMBOURG	NIEDERLAND	
	Milano	Roma		Barnveld	
	Prezzi all'ingrosso (Franco di mercato) Lit		Lit	Prix de gros � l'achat(1) (Franco d�tail) Flux	Groothandelsaankoopprijs (2) Fl
8.4 - 14.4	24,30	26,20	2,250	0,1294	0,1308
15.4 - 21.4	24,70	26,10	2,166	0,1162	0,1225
22.4 - 28.4	23,00	23,00	2,083	0,1116	0,1138
29.4 - 5.5	22,00	21,75	2,083	0,1098	0,1150
6.5 - 12.5	21,70	22,60	1,916	0,1104	0,1150
13.5 - 19.5	23,00	24,50	1,833	0,1081	0,1108
20.5 - 26.5	25,00	25,00	1,833 p	0,1110	0,1200
27.5 - 2.6	24,20	25,50	0,1220

REMARQUES - BEMERKUNGEN : (1) Prix d'achat de la coop rative de producteurs OVOLUX - Einkaufspreise der Produktionsgenossenschaft OVOLUX
(2) Prix pay  aux producteurs, relev  par le LEI (repr sentatif pour 70 % de la production), augment  de la marge de commercialisation (1,500 Fl/100 pi ces ou 0,261 Fl/kg) - Erzeugerpreise festgestellt durch des LEI (repr sentativ f r 70 % der gesamten Erzeugung), zus tzlich Handelspanne (1,500 Fl/100 St ck oder 0,261 Fl/kg)

5759/M/85

PRIX DE MARCHÉ POUR LES ŒUFS DE POULES (MOYENNES MENSUELLES)

MARKTPREISE FÜR HÜHNEREIER (MONATSDURCHSCHNITTE)

Monnaie nationale/pièce
Nationale Währung/Stück

PERIODE	BELGIQUE	DEUTSCHLAND (ER)			FRANCE
	Kruihoutem	Köln	München	Frankfurt	Halles centrales de Paris
	Prix de gros à l'achat (France marché) Fb	Grosshandelseinkaufspreise (Frei rh.-westf. Station) DM		Grosshandelsverkaufspreise (Frei Einzelhändler) DM	Prix de gros à la vente (Franco marché) Ff
Sep 1962	1,375	0,1634	0,1706	0,1931	0,2082
Oct	1,440	0,1791	0,1720	0,1980	0,1931
Nov	1,836	0,2016	0,1969	0,2300	0,2403
Dec	2,080	0,2071	0,2067	0,2350	0,2944
Jan 1963	2,188	0,2263	0,2194	0,2538	0,3006
Feb	2,231	0,2373	0,2294	0,2625	0,2821
Mar	2,025	0,2233	0,2019	0,2438	0,1967
Apr	1,570	0,1954	0,1905	0,2240	0,1834
Mai	1,488	0,1660	0,1613	0,1913	0,1811 p

	ITALIA		LUXEMBOURG	NEDERLAND	
	Milano	Roma		Barneveld	
	Prezzi all'ingrosso (Franco di mercato) Lit		Prix de gros à l'achat(1) (Franco détail) Flux	Groothandelsaankooprijns(2) Fl	Groothandelsaankooprijns (Franco markt) Fl
Sep 1962	30,1	31,4	2,250	0,0999	0,1104
Oct	31,2	34,9	2,278	0,1197	0,1218
Nov	32,6	35,5	2,570	0,1324	0,1336
Dec	35,7	39,2	2,677	0,1465	0,1473
Jan 1963	32,9	36,7	2,785	0,1570	0,1592
Feb	36,4	40,1	2,812	0,1605	0,1594
Mar	24,5	25,2	2,417	0,1470	0,1531
Apr	23,9	24,8	2,187	0,1230	0,1287
Mai	23,3	24,1	1,944 p	0,1083 p	0,1166

578/VI/63

REMARQUES - BEMERKUNGEN : (1) Prix d'achat de la coopérative de producteurs OVOLUX - Einkaufspreise der Produktionsgenossenschaft OVOLUX
(2) Prix de vente par les producteurs, relevé par le LEI, augmenté de la marge de commercialisation (1,509 Fl/100 pièces ou 0,261 Fl/kg) -
Erzeugerverkaufspreise festgestellt vom LEI, zusätzlich Handelsspanne (1,509 Fl/100 Stück oder 0,261 Fl/kg)

21.10
10.6.63

PRIX POUR LES ECHANGES INTRACOMMUNAUTAIRES POUR LES OEUFS (MOYENNES HEBDOMADAIRES)

PREISE IN INNERGEMEINSCHAFTLICHE HANDEL FÜR EIER (WOCHENDURCHSCHNITTE)

Classes - Klassen	Pays de provenance et de destination - Einfuhr- und Ausfuhrland	Monnaie nat.- Nat.Währung	8.4 14.4	15.4 21.4	22.4 28.4	29.4 5.5	6.5 12.5	13.5 19.5	20.5 26.5	27.5 2.6
-------------------	--	------------------------------	-------------	--------------	--------------	-------------	-------------	--------------	--------------	-------------

1. Importations - Einfuhren

a) <u>Toutes classes - Alle Klassen</u>	Pays de destination - Einfuhrland	Pays de provenance - Ausfuhrland								
	b) <u>Classe B - Klasse B</u>	Deutschland (BR)	(Nederland	DM/kg	2,88	2,46	2,46	2,13	2,13	2,13
(Belgique			DM/kg	2,75	2,47	2,47	2,21	2,21	2,21	
(France			DM/kg	2,83	-	-	-	-	-	
France		(Nederland	Ff/kg	-	-	2,83	2,62	2,61	2,60	2,61
		(U.E.B.L.	Ff/kg	7,49	2,89	2,77	2,75	2,67	2,68	2,62
	Deutschland (BR)	(Nederland	DM/pièce	0,146	0,133	0,119	0,124	0,122	0,129	0,128
		(Belgique	DM/kg	2,50	2,40	2,30	2,28	2,24	2,36	2,37
	Luxembourg	Belgique	Flux/pièce	1,70	1,75	1,65	1,60	1,60	1,63	1,60

2. Exportations - Ausfuhren

a) <u>Toutes classes - Alle Klassen</u>	Pays de provenance - Ausfuhrland	Pays de destination - Einfuhrland									
	b) <u>Classe B - Klasse B</u>	Belgique	(France	Fb/kg	28,16	29,15	27,74	27,55	26,68	26,76	
(Deutschland (BR)			Fb/kg	30,71	28,91	27,84	27,52	26,86	26,54		
(Italia			Fb/kg	-	-	-	28,88	-	-		
(Luxembourg			Fb/kg	29,33	-	27,33	27,24	25,66	27,52		
	France	Deutschland (BR)	Ff/kg	3,39	3,11	3,17	3,57	3,20	3,05	3,29	
	Nederland	Deutschland (BR)	Fl/pièce	0,139	0,124	0,118	0,111	0,111	0,110	0,111	0,121

5758/VI/63

FRUX POUR LES ECHANGES AVEC LES PAYS TIERS POUR LES ŒUFS (MOYENNES HEBDOMADAIRES)

PREISE IM HANDEL MIT DRITTLÄNDERN FÜR EIER (WOCHENDURCHSCHNITTE)

Classes - Klassen	Pays de provenance et de destination - Einfuhr- und Ausfuhrland	Monnaie nat.- Nat.Währung	8.4 - 14.4	15.4 - 21.4	22.4 - 28.4	29.4 - 5.5	6.5 - 12.5	13.5 - 19.5	20.5 - 26.5	27.5 - 2.6
-------------------	--	------------------------------	---------------	----------------	----------------	---------------	---------------	----------------	----------------	---------------

1. Importations - Einfuhren

	Pays de destination - Einfuhrland	Pays de provenance - Ausfuhrland								
a) <u>Toutes classes - Alle Klassen</u>	Deutschland (BR)	(Danemark	DM/kg	-	2,41	2,41	2,31	2,31	2,12	
		(Suède	DM/kg	-	1,95	1,95	1,92	1,92	-	
		(Roumanie	DM/kg	-	-	-	-	-	1,93	
		(Tchécoslovaquie	DM/kg	-	-	-	1,93	1,93	-	
		(Hongrie	DM/kg	-	-	-	2,04	2,04	2,03	
		(Bulgarie	DM/kg	1,95	1,98	1,98	1,93	1,93	1,93	
		(Finlande	DM/kg	-	-	-	1,93	1,93	1,93	
		(Pologne	DM/kg	2,02	1,97	1,97	1,93	1,93	-	
		Italia	(Danemark	Lit/kg	-	-	-	-	335,0	-
	(Suède		Lit/kg	-	-	-	-	195,0	257,0	
	(Bulgarie		Lit/kg	-	-	-	317,0	310,0	311,0	
	(Tchécoslovaquie		Lit/kg	-	-	-	343,0	270,0	278,0	
	(Jugoslavie		Lit/kg	-	-	-	340,0	324,0	321,0	
	(Israël		Lit/kg	-	-	-	230,0	275,0	271,0	
	b) <u>Classe B - Klasse B</u>	Deutschland (BR)	(Danemark	DM/kg	2,46	2,31	2,07	1,93	1,93	1,93
(Suède			DM/kg	-	-	1,96	-	-	-	-
(Tchécoslovaquie			DM/kg	1,93	1,93	-	1,93	-	-	-
(Pologne			DM/kg	1,97	1,93	1,93	1,93	-	-	-
(Bulgarie			DM/kg	1,93	-	-	-	-	-	-
(Roumanie			DM/kg	1,93	-	-	-	-	-	-

5758/VI/63

PRIX POUR LES ECHANGES AVEC LES PAYS TIERS POUR LES OEUFS (MOYENNES HEBDOMADAIRES)

PREISE IM HANDEL MIT DRITTLÄNDERN FÜR EIER (WOCHENDURCHSCHNITTE)

Classes - Klassen	Pays de provenance et de destination - Einfuhr - und Ausfuhrland	Monnaie nat.- Nat.Währung	8.4 - 14.4	15.4 - 21.4	22.4 - 28.4	29.4 - 5.5	6.5 - 12.5	13.5 - 19.5	20.5 - 26.5	27.5 - 2.6
-------------------	---	------------------------------	---------------	----------------	----------------	---------------	---------------	----------------	----------------	---------------

2. Exportations - Ausfuhren

	Pays de provenance - Ausfuhrland	Pays de destination - Einfuhrland								
	<u>Toutes classes</u> - <u>Alle Klassen</u>	Belgique	(Autriche (Algérie (Suisse (Royaume-Uni	Fb/kg Fb/kg Fb/kg Fb/kg	- - 25,00 26,61	- 26,07 23,12 24,68	- 23,76 23,76 29,14	- 26,55 23,03 26,09	20,00 23,31 21,82 -	- 24,53 22,15 -
	France	(Guinée (Mauritanie (Algérie (Suisse	Ff/kg Ff/kg Ff/kg Ff/kg	3,83 - - -	5,85 4,50 - -	- - - -	3,85 4,43 4,40 -	2,97 4,50 3,60 3,84	4,64 4,20 4,00 -	- 3,97 4,73 -

PRIX DE MARCHÉ POUR LES VOLAILLES (MOYENNES HEBDOMADAIRES)
MARKTPRIJSE VOOR HANSEFLUGEL (WOCHENDURCHSCHNITTE)

Monnaie nationale / kg
 Nationale Mahrung / kg

PERIODE	BELGIQUE Deinze		DEUTSCHLAND (BR) Hamburg		FRANCE Halles centrales de Paris	
	Poulets d'engraissement 1 ^{ere} qualite	Poules  bouillir 1 ^{ere} qualite	Bratfertige Poulets (Amerikanische)	Hanner (Hollandische)	Poulets d'engraissement 1 ^{ere} qualite	Poules  bouillir 1 ^{ere} qualite (poules cocotte)
	Prix de gros  l'achat Poids vif		Grosshandelsverkaufspreise Schlachtgewicht		Prix de gros  la vente Poids abattu	
	Fb	Fb	DM	DM	Ff	Ff
8.4 - 14.4	28,50	18,00	4,150	3,750	4,360	3,080
15.4 - 21.4	29,50	19,00	4,150	3,730	4,580	3,380
22.4 - 28.4	31,00	18,50	4,150	3,700	4,720	3,320
29.4 - 5.5	32,50	19,50	4,150	3,675	5,275	3,650
6.5 - 12.5	32,50	19,50	4,150	3,650	4,840	3,600
13.5 - 19.5	31,50	19,50	4,125	3,650	4,860	3,900
20.5 - 26.5	30,50	18,50	4,100	3,625	5,050	4,050
27.5 - 2.6	28,50	19,50	4,100	3,600	4,780	3,820
	ITALIA Milano		LUXEMBOURG		NEDERLAND (1)	
PERIODE	Polli Allev. rurale la scelta	Polli Allev. intensivo la scelta	Poulets d'engraissement		Kuikens 1 ^{ere} qualite	Kippen 1 ^{ere} qualite
	Galline nazionali		Poules  bouillir		Groothandelsverkoopprijs Geslacht gewicht	
	Lit	Lit	Flux	Flux	Ft	Ft
8.4 - 14.4	1.075,0	305,0	45,00	40,00	2,470	2,570
15.4 - 21.4	1.100,0	305,0	48,00	40,00	2,460	2,540
22.4 - 28.4	1.100,0	300,0	50,00	40,00	2,480	2,490
29.4 - 5.5	1.100,0	315,0	50,00	40,00	2,450	2,450
6.5 - 12.5	1.100,0	330,0	50,00	40,00	2,450	2,410
13.5 - 19.5	1.050,0	330,0	50,00	37,00	2,460	2,370
20.5 - 26.5	1.050,0	330,0	50,00	40,00	2,460	2,360
27.5 - 2.6	1.050,0	309,0	2,460	2,350

(1) Prix de gros  la vente, calcule par le "Produkttschap voor Pluimvee en Eieren" - Grosshandelsverkaufspreise, ausgerechnet durch "Produkttschap voor Pluimvee en Eieren".

PRIX DE MARCHÉ POUR LES VOLAILLES (MOYENNES MENSUELLES)
MARKTPREISE FÜR HAUSGEFLÜGEL (MONATSDURCHSCHNITTE)

Monnaie nationale/kg
 Nationale Währung/kg

PERIODE	BELGIQUE Deinze			DEUTSCHLAND (ER) Hamburg			FRANCE Halles centrales de Paris		
	Poulets d'engraissement 1ère qualité		Poules à bouillir 1ère qualité	Brätfertige Poulets (Amerikanische)		Hühner (Holländische)	Poulets d'engraissement 1ère qualité		Poules à bouillir 1ère qualité (poules cocotte)
	Prix de gros à l'achat			Grosshandelsverkaufspreise			Prix de gros à la vente		
	Fb	Poids vif	Fb	Dtl	Schlachtgewicht	Dtl	Ff	Poids abattu	Ff
Jul 1962	25,125		15,375	4,0250		3,1000	3,7300		2,9000
Aug	25,100		13,500	4,0250		3,2200	3,9000		3,0300
Sep	25,250		13,500	4,0250		3,1438	3,7500		3,2400
Oct	20,700		12,600	4,0250		2,9611	3,4961		3,5080
Nov	19,750		14,500	4,1722		3,1333	3,4000		3,4700
Dec	22,000		16,125	4,3000		3,2000	3,4600		3,5200
Jan 1963	22,300		16,000	4,2000		3,2500	3,1900		3,5200
Feb	24,000		17,125	4,1710		3,3140	3,5300		3,2700
Mar	26,750		19,000	4,1500		3,5000	4,3600		3,1900
Apr	29,125		19,375	4,1500		3,7200	4,6100		3,2400
Mai	31,100		19,300	4,1222		3,6333	4,9700 P		3,8300 P
PERIODE	ITALIA Milano			LUXEMBOURG		NEDERLAND (1)			
	Polli		Galline nazionali	Poulets d'engraissement	Poules à bouillir	Kuikens 1e kwaliteit	Kippen 1e kwaliteit		
	Allev.rurale la scelta	Allev.intensivo la scelta							
	Prezzi all'ingrosso Peso vivo		Prix de gros à la vente Poids abattu		Groot-handelsverkoop-prijs Geslacht gewicht				
	Lit	Lit	Lit	Flux	Flux	F1	F1		
Jul 1962	969,00	385,00	709,00	2,6115	2,0492		
Aug	950,00	398,00	688,00	2,4940	1,8474		
Sep	925,00	434,00	647,50	2,4456	1,7632		
Oct	816,30	331,30	655,00	2,4588	1,7244		
Nov	766,00	325,00	611,00	39,478	31,391	2,4500	1,8796		
Dec	841,25	422,50	693,25	42,462	36,462	2,4500	1,9823		
Jan 1963	905,60	318,70	693,50	43,481	38,444	2,4300	2,0300		
Feb	960,40	299,00	739,40	42,000	38,167	2,4370	2,1530		
Mar	1.048,00	344,40	766,40	42,692	39,231	2,4330	2,3785		
Apr	1.077,89	334,23	775,77	47,423	40,000	2,5220	2,4590		
Mai	1.066,67	325,00	799,29	50,000 P	39,250 P	2,4563	2,2848		

(1) Prix de gros à la vente, calculé par le "Produktschap voor Pluimvee en Eieren"

Grosshandelsverkaufspreise, ausgerechnet durch "Produktschap voor Pluimvee en Eieren"

45

10.6.63

22.10

5758/MI/63

PRIX POUR LES ECHANGES INTRACOMMUNAUTAIRES POUR LES VOLAILLES (MOYENNES HEBDOMADAIRES)
PREISE IM INNERGEMEINSCHAFTLICHEN HANDEL FÜR HAUSGEFLÜGEL (WOCHENDURCHSCHNITTE)

Nature du produit - Warenbezeichnung	Pays de provenance et de destination - Einfuhr- und Ausfuhrland	Monnaie nat.- Nat. Währung	8.4 - 14.4	15.4 21.4	22.4 28.4	29.4 5.5	6.5 12.5	13.5 19.5	20.5 26.5	27.5 2.6
---	--	-------------------------------	---------------	--------------	--------------	-------------	-------------	--------------	--------------	-------------

1. Importations - Einfuhren

A. Volailles vivantes - Lebendes Geflügel	Pays de destination - Einfuhrland	Pays de provenance - Ausfuhrland								
a) De max. 185 gr. - von max. 185 g										
- Sans distinction - Ohne Bezeichnung	France	(Italia (Nederland (U.E.B.L. (Deutschland (BR)	Ff/pièce Ff/pièce Ff/pièce Ff/pièce	- 2,12 6,94 -	3,79 1,61 4,00 -	2,72 1,92 5,00 -	2,61 2,65 4,41 -	- 3,26 1,59 -	- 1,39 4,93 6,21	- 2,98 4,52 1,27
b) Supérieur à 185 gr - über 185 g										
- poules et poulets - Hühner und Junghühner	France	U.E.B.L.	Ff/pièce	-	3,09	-	3,41	3,51	3,52	-
- sans distinction - ohne Bezeichnung	Italia	Nederland	Lit/kg	-	-	-	387,0	378,0	387,0	-
	Italia	Nederland	Lit/kg	-	-	-	-	-	-	-
B. Volailles abattues - Schlachtgeflügel										
a) Poules et poulets Hühner und Junghühner										
aa) Coefficient de rendement 83% - Ausschlachtungsgrad 83%										
- Poules à bouillir - Suppenhühner	Deutschland (BR)	(Belgique (France (Nederland	Dfl/kg Dfl/kg Dfl/kg	- 2,23 2,75	2,47 1,59 2,75	2,47 1,59 2,75	- - 2,67	- - 2,67	2,65 2,11 -	-
- Poulets à rôtir - Brathühner	Luxembourg	Belgique	Flux/kg	40,00	38,00	35,00	34,00	36,00	36,70	35,00
	Deutschland (BR)	(Belgique (France (Nederland	Dfl/kg Dfl/kg Dfl/kg	2,82 2,51 2,68	- - 2,82	- - 2,82	- - 2,72	- - 2,72	- - 2,59	-
	Luxembourg	Belgique	Flux/kg	44,00	46,00	47,00	48,00	52,00	51,00	50,00
- Sans distinction - ohne Bezeichnung	France	(U.E.B.L. (Nederland	Ff/kg Ff/kg	3,43 -	- -	3,64 3,35	- -	- 3,43	- 3,98	3,84 3,34

5878/VI/63

Nature du produit - Warenbezeichnung	Pays de provenance et de destination - Einfuhr- und Ausfuhrland		Monnaie nat. Nat. Währung	14.4	15.4 - 21.4	22.4 - 23.4	29.4 - 5.5	6.5 - 12.5	13.5 - 19.5	20.5 - 26.5	27.5 - 2.0
1. Importations - Einfuhren											
bb) Coefficient de rendement 70 % - Ausschlachtungsgrad 70 % - Poules à bouillir-Suppenhühner	Deutschland (BR)	Belgique	DM/kg	2,7 ^c	2,79	2,79	2,77	2,77	2,5 ^c		
		France	DM/kg	2,51	2,75	2,75	2,73	2,73	2,9 ^a		
- Poulets à rôtir - Brathühner	Belgique Deutschland (BR)	Nederland	DM/kg	2,90	2,9 ^a	2,9 ^a	3,03	3,03	3,0 ^a		
		Nederland	Fb/kg	-	44,57	39,00	-	-	-		
Sans distinction-Ohne Bezeichnung	France	Belgique	DM/kg	2,67	2,67	2,67	2,69	2,69	2,5 ^c		
		France	DM/kg	2,66	2,84	2,84	2,82	2,82	2,89		
		Nederland	DM/kg	3,00	2,9 ^a	2,9 ^a	3,01	3,01	2,99		
cc) Coefficient de rendement 65 % - Ausschlachtungsgrad 65 % - Poulets à rôtir - Brathühner	Deutschland (BR)	Nederland	Ff/kg	-	-	3,90	3,88	-	-	-	
		Belgique	DM/kg	2,9 ^c	2,75	2,75	-	-	-		
dd) Sans désignation de qualité Ohne Qualitätsbezeichnung	France	France	DM/kg	2,9 ^c	3,02	3,02	2,04	2,94	3,03		
		Nederland	DM/kg	3,24	3,2 ^a	3,2 ^a	3,29	3,29	3,32		
		U.E.B.L.	Ff/kg	-	3,33	3,6 ^c	3,64	3,7 ^a	3,89	3,59	
b) Canards - Enten	France	Nederland	Lit/kg	-	-	-	450,0	-	-		
		Nederland	Ff/kg	-	-	-	2,43	-	2,3 ^a	2,10	
aa) Coefficient de rendement 67 % - Ausschlachtungsgrad 67 %	France	Nederland	Ff/kg	-	-	-	2,43	-	2,3 ^a	2,10	
bb) Coefficient de rendement 67 % - Ausschlachtungsgrad 67 %	France	U.E.B.L.	Ff/kg	4,14	-	-	-	-	-	3,97	
cc) Sans désignation de qualité Ohne Qualitätsbezeichnung	Italia	Nederland	Lit/kg	-	-	-	295,0	297,0	-		

575c/11/63

Nature du produit - Marenbezeichnung	Pays de provenance et de destination Einfuhr- und Ausfuhrland	Monnaie nat. Nat. Währung	8.4 -	15.4 -	22.4 -	29.4 -	6.5 -	13.5 -	20.5 -	27.5 -
			14.4	21.4	28.4	5.5	12.5	19.5	26.5	2.6

2. Exportations - Ausfuhren

A. Volailles vivantes - Lebendes Geflügel	Pays de provenance	Pays de destination										
	Ausfuhrland	Einfuhrland										
a) De maximum 1 ^o 5 gr - von max. 185 g - Sans distinction - ohne Bezeichnung	France	Italia (U.E.B.L.)	Ff/pièce	-	0,23	-	-	-	-	-	-	-
		Deutschland(BR)	Ff/pièce	-	-	1,24	-	-	1,25	-	-	-
			Ff/pièce	-	-	-	-	-	-	2,40	-	-
b) Supérieur à 1 ^o 5 gr - Über 185 g - Poules - Hühner - Poulets - Junghühner	Nederland	Deutschland (BR)	F1/kg	2,11	2,04	1,93	1,85	1,77	1,72	1,77	1,75	1,75
	Nederland	Deutschland (BR)	F1/kg	1,80	1,79	1,83	1,80	1,80	1,80	1,77	1,77	1,77
	Belgique	Deutschland (BR)	Fb/kg	24,86	25,69	22,63	20,65	20,26	22,49	-	-	-
		France	Fb/kg	-	33,23	-	35,00	36,00	-	-	-	-
		Nederland	Fb/kg	-	-	-	-	-	-	-	-	-
B. Volailles abattues - Schlachtgeflügel												
a) Poules et poulets-Hühner und Junghühner												
aa) Coefficient de rendement 83 % - Ausschlachtungsgrad 83 % - Poules à bouillir-Suppenhühner - Poulets à rôtir - Brathühner	Nederland	Deutschland (BR)	F1/kg	2,57	2,54	2,49	2,45	2,41	2,37	2,36	2,35	2,35
	Nederland	Deutschland (BR)	F1/kg	2,47	2,46	2,41	2,45	2,45	2,46	2,46	2,46	2,46
	Belgique	France	Fb/kg	34,83	33,77	47,10	39,00	36,30	-	-	-	-
		Deutschland (BR)	Fb/kg	-	35,39	61,25	35,00	32,63	-	-	-	-
- Sans distinction - ohne Bezeichnung	France	Deutschland (BR)	Ff/kg	3,38	5,25	3,97	4,89	3,02	3,55	2,89	2,89	2,89
		(U.E.B.L.)	Ff/kg	8,74	-	-	-	-	-	-	-	-
		Italia	Ff/kg	-	-	-	11,75	-	11,76	11,78	11,78	11,78
bb) Coefficient de rendement 70 % - Ausschlachtungsgrad 70 % - Poules à bouillir-Suppenhühner	Belgique	Deutschland (BR)	Fb/kg	32,76	32,56	33,02	31,34	33,35	30,73	-	-	-
	Nederland	Deutschland (BR)	F1/kg	2,86	2,89	2,88	2,86	2,85	2,83	2,83	2,80	2,80
- Poulets à rôtir - Brathühner	Belgique	Deutschland (BR)	Fb/kg	30,71	34,63	33,05	34,13	33,86	34,20	-	-	-
	Nederland	Deutschland (BR)	F1/kg	2,74	2,76	2,77	2,76	2,77	2,76	2,76	2,76	2,76
- Sans distinction - ohne Bezeichnung	France	Deutschland (BR)	Ff/kg	3,48	3,43	3,43	3,60	3,43	3,63	3,86	3,86	3,86

Mature du produit - Warenbezeichnung	Pays de provenance et de destination Einfuhr- und Ausfuhrland	Monnaie nat. Nat. Währung	9.4 - 14.4	15.4 - 21.4	22.4 - 27.4	28.4 - 5.5	6.5 - 12.5	13.5 - 19.5	20.5 - 26.5	27.5 - 2.6
---	--	------------------------------	---------------	----------------	----------------	---------------	---------------	----------------	----------------	---------------

2. Exportations - Ausfuhren

	Pays de provenance Ausfuhrland	Pays de destination Einfuhrland									
cc) Coefficient de rendement 65 % - Ausschlachtungsgrad 65 % - Poulets à rôtir - Brathühner - Sans distinction - ohne Bezeichnung	Belgique	Deutschland (BR)	Fb/kg	36,88	36,85	36,84	36,85	36,00	37,20	...	
	France	Deutschland (BR)	Ff/kg	3,54	3,71	3,67	3,63	3,64	3,69	3,61	
dd) Sans désignation de qualité- ohne Qualitätsbezeichnung	France	(Deutschland (BR)	Ff/kg	3,53	3,30	-	3,55	3,54	3,63	-	
		(U.E.B.L.	Ff/kg	-	-	3,55	-	-	-	-	
b) <u>Dindes - Puten</u>	Belgique	Deutschland (BR)	Fb/kg	-	-	-	-	30,53	-	...	
	Niederland	Deutschland (BR)	Ff/kg	-	-	-	-	3,90	-	-	
c) <u>Canards - Enten</u>	France	Deutschland (BR)	Ff/kg	6,25	-	-	-	-	6,27	-	
		France	Ff/kg	-	-	5,62	-	-	-	-	...
bb) Coefficient de rendement 67 % - Ausschlachtungsgrad 67 %	Belgique	France	Fb/kg	42,00	-	-	-	-	-	-	
	France	Deutschland (BR)	Ff/kg	-	-	5,62	-	-	-	-	
d) <u>Pintades - Perlhühner</u>	France	(U.E.B.L.	Ff/kg	11,72	11,09	11,39	-	-	12,19	-	
		(Deutschland (BR)	Ff/kg	-	-	9,74	-	-	-	10,02	

22.2
10.5.53.

PRIX POUR LES ECHANGES AVEC LES PAYS TIERS POUR LES VOLAILLES (MOYENNES HEBDOMADAIRES)
PREISE IM HANDEL MIT DRITTLÄNDER FÜR HAUSGEFLÜGEL (WOCHENDURCHSCHNITTE)

Nature du produit - Warenbezeichnung	Pays de provenance et de destination - Einfuhr- und Ausfuhrland	Monnaie nat. Nat. Währung	8.4-	15.4-	22.4-	29.4-	6.5-	13.5-	20.5-	27.5-
			14.4	21.4	28.4	5.5	12.5	19.5	26.5	2.6
1. Importations - Einfuhren										
	Pays de destination - Einfuhrland	Pays de provenance - Ausfuhrland								
A. Volailles vivantes - Lebendes Geflügel										
B. Volailles abattues - Schlachtgeflügel										
a) Poules et poulets - Hühner und Junghühner										
aa) Coefficient de rendement 83 % - Ausschlachtungsgrad 83 %										
- Poules à bouillir - Suppenhühner	Deutschland (BR)	(Danemark	DM/kg	2,29	2,11	2,11	2,13	2,13	2,17	
		(Hongrie	DM/kg	2,26	-	-	-	-	-	
- Poulets à rôtir - Brathühner	Deutschland (BR)	Danemark	DM/kg	2,40	2,14	2,14	2,13	2,13	2,08	
bb) Coefficient de rendement 70 % Ausschlachtungsgrad 70 %										
- Poules à bouillir - Suppenhühner	Deutschland (BR)	(Danemark	DM/kg	2,56	2,55	2,55	2,65	2,65	2,58	
		(U.S.A.	DM/kg	2,28	2,25	2,25	2,25	2,25	2,25	
		(Pologne	DM/kg	-	2,08	2,08	-	-	-	
		(Hongrie	DM/kg	2,72	2,70	2,70	-	-	-	
		(Bulgarie	DM/kg	2,48	-	-	-	-	-	
- Poulets à rôtir - Brathühner	Deutschland (BR)	(Danemark	DM/kg	2,65	2,56	2,56	2,49	2,49	2,46	
		(U.S.A.	DM/kg	2,72	2,84	2,84	2,54	2,54	2,42	
		(Bulgarie	DM/kg	2,88	2,88	2,88	-	-	2,88	
		(Hongrie	DM/kg	2,91	2,90	2,90	2,90	2,90	2,24	
		(Pologne	DM/kg	2,28	2,28	2,28	-	-	2,24	
cc) Coefficient de rendement 65 % - Ausschlachtungsgrad 65 %										
- Poulets à rôtir - Brathühner	Deutschland (BR)	(Danemark	DM/kg	-	2,84	2,84	2,80	2,80	2,94	
		(U.S.A.	DM/kg	2,82	2,71	2,71	2,91	2,91	2,71	
		(Canada	DM/kg	2,84	-	-	-	-	-	
		(Israël	DM/kg	-	2,29	2,29	-	-	-	
cd) Sans désignation de qualité - ohne Bezeichnung										
	Italia	Hongrie	Lit/kg	-	-	-	455,0	369,0	360,0	
		Pologne	Lit/kg	-	-	-	-	-	-	
	Italia	(U.S.A.	Lit/kg	-	-	-	512,0	-	-	
		(Pologne	Lit/kg	-	-	-	-	400,0	-	

5758M/63

Nature du produit - Warenbezeichnung	Pays de provenance et de destination - Einfuhr- und Ausfuhrland	Monnaie nat. Nat. Währung	8.4- 14.4	15.4- 21.4	22.4- 28.4	29.4- 5.5	3.5- 12.5	13.5- 19.5	20.5- 26.5	27.5- 2.6
---	--	------------------------------	--------------	---------------	---------------	--------------	--------------	---------------	---------------	--------------

2. Exportations - Ausfuhren

	Pays de provenance- Ausfuhrland	Pays de destination- Einfuhrland								
A. <u>Volailles vivantes - Lebendes Geflügel</u>	-	-	-	-	-	-	-	-	-	-
B. <u>Volailles abattues - Schlachtgeflügel</u>										
a) <u>Poules et poulets - Hühner und Junghühner</u>										
aa) Coefficient de rendement 83 % - Ausschlachtungsgrad 83 %	France	(Suisse Algérie)	Ff/kg Ff/kg	5,15 4,72	5,13 4,71	5,13 4,64	5,28 4,71	5,65 4,32	5,16 4,36	5,27 5,38
bb) Coefficient de rendement 70 % - Ausschlachtungsgrad 70 %	France	(Suisse	Ff/kg	3,70	3,70	3,43	3,40	-	3,40	-
	Belgique	Congo (Braz.)	Fb/kg	-	-	-	-	-	-	-
cc) Coefficient de rendement 65 % - Ausschlachtungsgrad 65 %	France	Suisse	Ff/kg	-	3,90	3,76	3,40	-	3,55	-
dd) Sans désignation de qualité - ohne Qualitätsbezeichnung	France	Algérie	Ff/kg	-	-	-	-	-	-	-
b) <u>Canards - Enten</u>										
aa) Coefficient de rendement 67 % - Ausschlachtungsgrad 67 %	France	Suisse	Ff/kg	7,44	-	-	5,70	7,76	-	-
bb) Coefficient de rendement 67 % - Ausschlachtungsgrad 67 %	France	Algérie	Ff/kg	-	-	-	-	-	6,20	-
cc) Autres - Andere	France	Suisse	Ff/kg	6,94	7,25	-	7,08	-	6,63	7,72
c) <u>Pintades - Perlhühner</u>	France	Suisse	Ff/kg	10,58	10,00	-	5,15	8,38	3,55	8,30