

Library Copy

MARCHES AGRICOLES
AGRARMÄRKTE
MERCATI AGRICOLI
LANDBOUWMARKTEN

ECHANGES COMMERCIAUX - HANDELSAUSTAUSCH
SCAMBI COMMERCIALI - HANDEL

14/64

14

20-10-1964

DIRECTION GENERALE DE L'AGRICULTURE, Division «Bilans, Etudes, Information»
GENERALDIREKTION LANDWIRTSCHAFT, Abteilung «Bilanzen, Studien, Information»
DIREZIONE GENERALE DELL'AGRICOLTURA, Divisione «Bilanci, Studi, Informazione»
DIRECTORAAT-GENERAAL LANDBOUW, Afdeling «Overzichten, Studies, Inlichtingen»
12, avenue de Broqueville, Bruxelles 15.

La reproduction des données est subordonnée à l'indication de la source
Inhaltswiedergabe nur mit Quellennachweis gestattet
La riproduzione del contenuto è subordinata alla citazione delle fonti
Het overnemen van gegevens is toegestaan mits duidelijke bronvermelding
Reference to this publication is requested for reproduction of any data

11847/VI/64


COMMUNAUTE ECONOMIQUE EUROPEENNE
COMMISSION
Direction Générale de l'Agriculture
Direction
"Economie et législation agricoles"
Division
" Bilans, Etudes, Information "

Ce bulletin fournit sur les feuilles vertes des données récentes sur les échanges des produits des secteurs "céréales, viande de porc, viande de volaille et oeufs" pour la R.F. d'Allemagne, d'Italie, les Pays-Bas et l'U.E.B.L.

Les échanges de quelques produits à base de céréales soumis aux règlements de la politique agricole commune sont repris sur les feuilles blanches où les quantités importées ou exportées pendant les mois de 1964 sont comparées mensuellement ou trimestriellement avec celles de la période correspondante des années 1962 et 1963 en provenance ou à destination des pays de la C.E.E. et des pays tiers.

Les résultats de la présente publication sont destinés à une information rapide. Il s'agit de données chiffrées de caractère fréquemment estimatif et qui demandent ensuite à être révisées ou confirmées.

Bruxelles, le 20.10.1964



11847/VI/64

EUROPAISCHE WIRTSCHAFTSGEMEINSCHAFT
KOMMISSION
Generaldirektion Landwirtschaft
Direktion
Wirtschaft und Agrarrecht
Abteilung
"Bilanzen, Studien, Information"

Das vorliegende Heft enthält auf den grünen Seiten die neuesten Angaben über den Handelsaustausch für Produkte der Sektoren : "Getreide, Schweinefleisch, Geflügelfleisch und Eier" für die B.R. Deutschland, Italien, die Niederlanden und die B.L.W.U.

Die weissen Seiten zeigen den Handelsaustausch für einige Erzeugnisse auf Getreidebasis die den Verordnungen der gemeinsamen Agrarpolitik unterworfen sind und enthalten Angaben für EWG-Mitgliedsländer und Drittländer über "Import- und Exportmengen" für die Monaten des Jahres 1964 und die entsprechenden Vergleichsmonate der Jahre 1962 und 1963.

Der Inhalt dieses Heftes dient einer schnellen Information. Die Zahlenangaben sind daher zum Teil Schätzwerte, die später bestätigt oder möglicherweise berichtigt werden müssen.

Brüssel, 20.10.1964




COMUNITA' ECONOMICA EUROPEA
COMMISSIONE
Direzione Generale dell'Agricoltura
Direzione
"Economia e Legislazione agrarie"
Divisione
"Bilanci, Studi, Informazione"

Nelle pagine VERDI di questo bollettino si trovano i dati recenti sugli scambi dei prodotti dei settori : "cereali, carne di maiale, pollame e uova" per la Germania (Rep. Fed.), l'Italia, i Paesi Bassi e l'U.E.B.L.

Nelle pagine BIANCHE si trovano, invece, gli scambi di prodotti a base di cereali sottoposti ai regolamenti di politica agraria comune. Tali dati, concernenti le importazioni e le esportazioni dei mesi del 1964, sono stati messi a confronto, sia mensilmente che trimestralmente, con quelli del periodo corrispondente degli anni 1962 e 1963, in provenienza o a destinazione dei Paesi della C.E.E. e dei Paesi terzi.

I risultati della presente pubblicazione sono destinati ad una rapida informazione. Si tratta di dati molto spesso stimati e che in seguito debbono essere revisionati o confermati.

Bruxelles, li 20.10.1964



11847/VI/64


EUROPESE ECONOMISCHE GEMEENSCHAP
COMMISSIE
Directoraat-Generaal Landbouw
Directoraat
"Landbouweconomie en wetgeving"
Afdeling
"Blansen, Studies, Inlichtingen"

Dit bulletin bevat op de groene bladzijden recente gegevens over de handel in produkten van de sector : graangewassen, varkensvlees, vlees van gevogelte en eieren voor de B.R. Duitsland, Italië, Nederland en de B.L.E.U.

De witte bladzijden bevatten gegevens over de handel in produkten op basis van graangewassen waar de in de loop van de maanden van 1964 ingevoerde of uitgevoerde hoeveelheden maandelijks of driemaandelijks vergeleken worden met de overeenstemmende perioden van de jaren 1962 en 1963, in totaal herkomstig of met bestemming naar de EEG landen of derde landen.

Het doel van deze publicatie bestaat er in snel inlichtingen te brengen. Het betreft hier berekende gegevens die meestal ramingen zijn en moeten herzien of bevestigd worden.

Brussel, 20.10.1964



ECHANGES COMMERCIAUX
1964

HANDELSAUSTAUSCH
1964

S O M M A I R E

Importations et exportations
quantitatives de quelques pro-
duits agricoles soumis aux rè-
glementations de la politique agri-
cole commune en provenance des
pays de la C.E.E. et des pays
tiers :

I N H A L T

Mengenmäßige Einfuhren und
Ausfuhren für einige Land-
wirtschaftliche Erzeugnisse
die den gemeinschaftlichen
Verordnungen unterworfen sind,
herkommend aus EWG-Ländern
und Drittländern :

Pages / SeitenB.R. DEUTSCHLAND

- | | | |
|---------------------------------------|---|---------------------------------------|
| - Importations du mois d'août
1964 | A | - Einfuhren des Monats
August 1964 |
|---------------------------------------|---|---------------------------------------|

ITALIA


- | | | |
|--|---|--|
| - Importations des mois de
juillet et d'août 1964 | B | - Einfuhren des Monats Juli
und August 1964 |
|--|---|--|

NEDERLAND

- | | | |
|---------------------------------------|---|---------------------------------------|
| - Importations du mois d'août
1964 | C | - Einfuhren des Monats
August 1964 |
| - Exportations du mois
d'août 1964 | D | - Ausfuhren des Monats
August 1964 |

U.E.E./B.L.E.U.

- | | | |
|--|---|--|
| - Importations du mois de
Juin 1964 | E | - Einfuhren des Monats
Juni 1964 |
| - Exportations des mois de
juin et juillet 1964 | F | - Ausfuhren der Monate Juni
und Juli 1964 |



11847/VI/64

R.F. ALLEMAGNE

Importations du mois d'Août 1964

B.R. DEUTSCHLAND

Einführen des Monats August 1964

1967/VI/64

9. R. DEUTSCHLAND

EXPORTATIONEN IM 1. SEMESTER 1964
 EXPORTURER FÜR DEN MONAT AUGUST 1964


Q = Tonnes
 G = Tonnen

Produits / Erzeugnisse	Total général Insgesamt	C. E. E. / EWG		Pays tiers / Drittländer	
		Total Zusammen	Pays / Länder	Total Zusammen	Principaux pays / Wichtigste Länder
Blé dur / Hartweizen	8.494	20	Franco	8.474	U.S.A. Canada/Kanada Argentine/Argentinien
Autres blés / Andere Weizen	84.514	8.577	Franco Niederland U.E.S.L./B.L.E.U.	75.937	Suède/Schweden U.S.A. Canada/Kanada Argentine/Argentinien
Seigle / Roggen	225	161	Franco	64	Argentine/Argentinien
Orge / Gerste	52.456	32.845	Franco Niederland U.E.S.L./B.L.E.U.	19.611	Royaume Uni/Ver. König. U.S.A. Argentine/Argentinien Australien/Australien Bund
Avoine / Hafer	23.403	1.705	Franco Niederland	21.698	U.S.A. Canada/Kanada Argentine/Argentinien Australien/Australien Bund
Maïs / Mais	144.842	71.776	Franco Italien	73.566	Rép. Sud Afr./Rep. Süd Afr. U.S.A. Argentine/Argentinien
Autres céréales / Andere Getreide	27.017	98	Italien Niederland	26.919	Rép. Sud Afr./Rep. Süd Afr. U.S.A. Argentine/Argentinien

IMPORTATIONS DU MOIS D'AOUT 1964
EINFUHRUNG FÜR DEN MONAT AUGUST 1964

Q = Tonnes
t = Tonnen

Produits / Erzeugnisse	Total général Insgesamt	C.E.E. / E.G.		Pays tiers / Drittländer			
		Total Zusammen	Pays / Länder	Total Zusammen	Principaux pays / Wichtigste Länder		
Poules et coqs à rôtir Jungmasthühner	11.363	8.408	France Niederland U.E.B.L./B.L.E.U.	877 6.265 1.316	2.935	Danemark/Dänemark Pologne/Polen U.S.A.	1.240 248 1.067
			France Italia Niederland U.E.B.L./B.L.E.U.	275 15 504 24			536
Parties de volailles Teile von Hühnern	843	17	France U.E.B.L./B.L.E.U.	2 15	826	Danemark/Dänemark U.S.A.	14 812
			France Niederland U.E.B.L./B.L.E.U.	188 6.038 2.093			886
Oufs en coquilles / Schalen Eier	9.205	8.319					




11847/M/64

ITALIE

Importations des mois de juillet et d'août 1964

ITALIEN

Einfuhren der Monate Juli und August 1964



I T A L I A

Importations du mois de Juillet 1964
Einführen des Monats Juli 1964

Q = Tonnes
M = Tonnen

Produits / Erzeugnisse	TOTAL General		C.E.E. / E.M.G.		Pays tiers / Drittländer	
	Zusammen	TOTAL Zusammen	Pays - Länder	TOTAL Zusammen	Principaux pays/Nichtigste Länder	TOTAL Zusammen
Animaux vivants de l'espèce porcine Lebende Schweine	-	-	-	-	-	-
Volaille vivante de basse-cour Lebendes Hausgeflügel	373	368	B.R. Deutschland Niederland U.E.B.L./B.L.E.U.	1 365 2	U.S.A.	3
Vfande de l'espèce porcine domestique en carcasses ou demi-carcasses Schweine fleisch in ganzen oder Halben Tierkörpern	604	-	-	-	Suede/Schweden Yougoslavie/Yougoslavien	582 22
Volaille morte non découpée Geschlachtetes Geflügel nicht Zerschneidet	133	-	-	-	Hongrie/Ungarn Bulgarie/Bulgarien	122 10
Oeufs en coquille y compris les oeufs à couver Eier in der Schale einschliesslich Brüterer	1.164	714	B.R. Deutschland Niederland U.E.B.L./B.L.E.U.	1 449 264	Yougoslavie, Yougoslavien Israël Pologne/Polen Hongrie/Ungarn	31 54 247 92
Oeufs dépourvus de leurs coquilles et jaunes d'oeufs. Eier ohne Schale und Eigelb	329	2	Nederland	2	Chine R.P./China (Volks.) Pologne/Polen Australie/Australien	121 162 25

ITALIA

Importations du mois d' août 1964
Einfuhren des Monats August 1964

Q - Tonnes
li - Tonnen

Produits / Erzeugnisse	TOTAL Zusammen	C.E.E. / E.H.G.		Pays tiers / Drittlander	
		TOTAL Zusammen	Pays / Länder	TOTAL Zusammen	Principaux pays / Wichtigste Länder
Animaux vivants de l'espèce Porcine Lebende Schweine	-	-	-	-	-
Volaille vivante de basse-cour Lebendes Hausgeflügel	293	286	B.R., Deutschland B.R., Deutschland France Niederland U.E.B.L./B.L.E.U., 3	7	Israël 7
Viande de l'espèce porcine domestique en carcasses ou demi-carcasses Schweine Fleisch in ganzen oder Halben Tierkörpern	108	-	-	108	Danemark Yougoslavie/Jugoslavien 81 27
Volaille morte non décapée Geschlachtetes Geflügel nicht Zerschneidert	62	-	-	61	Pologne/Polen Hongrie/Ungarn 31 24
Oeufs en coquille y compris oeufs à couver Eier in der Schale einschliesslich Bruteier	961	654	B.R., Deutschland France Niederland U.E.B.L./B.L.E.U., 4 357 293	307	Israël Hongrie/Ungarn Pologne/Polen 53 189 49
Oeufs dépourvus de leurs coquilles et jaunes d'oeufs Eier ohne Schale und Eigelb	106	52	Niederland 52	54	Ethiopie/Eritrea Yougoslavie/Jugoslavien Australie/Australien 10 31 13

N E D E R L A N D

Importations du mois d'août 1964

N I E D E R L A N D

Einfuhren des Monats August 1964

NEDERLAND

Importations du mois d'août 1964
Einführen für den Monat August 1964

Q = Tonnes
t = Tonnen

Produits / Erzeugnisse	TOTAL General		C.E.E. / E.H.G.		Pays tiers / Drittlander	
	Insgesamt	TOTAL Zusammen	Pays → Länder	TOTAL Zusammen	Principaux pays/ wichtigste Länder	
Blé dur / Hartweizen	-	-	-	-	-	-
Autres blés / Andere Weizen	54.749	1.157	France U.E.B.L./B.L.E.U.	751 406	U.S.A. Canada - Kanada Argentine - Argentinien	46.192 12.865 535
Seigle / Roggen	5.127	-	-	-	Argentine - Argentinien Canada - Kanada U.S.A.	2.663 1.475 989
Orge / Gerste	3.666	2.703	France	2.703	U.S.A.	963
Avoine / Hafer	3.650	-	-	-	U.S.A. Argentine - Argentinien Canada - Kanada	1.583 1.074 993
Mais / Mais	126.942	-	-	-	U.S.A. Argentine - Argentinien Canada - Kanada	110.278 7.305 3.359
Autres Céréales / Andere Getreide	52.971	28	Italie U.L.B.L./B.L.E.U.	3 25	U.S.A. Argentine - Argentinien Rep. Sud. Africain Sudafrika	48.840 2.707 1.009

NEDERLAND

Exportations du mois d'Août 1964

NIEDERLAND

Ausfuhren des Monats August 1964

DEUTSCHLAND

EXPORTATIONS DU MOIS D'AOUT 1964
AUSFUHRER FÜR DEN MONAT AUGUST 1964Q = Tonnes
ii = Tonnen

Produits / Erzeugnisse	Total général Insgesamt	C.E.E. / EUG		PAYS TIERS / DRITTLÄNDER	
		Total Zusammen	Pays / Länder	Total Zusammen	Principaux pays / Wichtigste Länder
Animaux vivants de l'espèce porcine de 160kg ou plus (en nombre) Lebende Schlachtsauern von 160 kg oder mehr (in Stück)	-	-	-	-	-
Autres porcs vivants (en nombre) Andere lebende Schweine (in Stück)	19.370	19.270	D.R. Deutschland France	25 10.245	Grèce/Griechenland 100
Volaille vivante de plus de 185 gr (100 pièces) Lebendes Geflügel mit einem Gewicht von mehr als 185 gr (in 100 Stück)	2.189	2.103	D.R. Deutschland Italia U.E.3.L./B.L.E.U.	995 1.104 4	Autriche / Oesterreich 86
Volaille vivante d'un poids de 185 gr ou moins (100 pièces) - Lebendes Geflügel mit einem Stück- gewicht von 185 g oder minder (in 100 Stück)	5.628	3.047	France Italia U.E.3.L./B.L.E.U.	251 2.237 559	Iran Jordanie/Jordanien Portugal 881. 576 147
Viande de porc en carcasse ou demi carcasso (en tonnes) Schweinefleisch in ganzen oder halben Tier- körpern (in Tonnen)	5.003	5.003	D.R. Deutschland France U.E.3.L./B.L.E.U.	50 3.407 1.538	-
Autres viandes de porc (en tonnes) Andere Schweinefleisch (in Tonnen)	1.801	1.789	D.R. Deutschland France Italia U.E.3.L./B.L.E.U.	960 319 160 350	Antilles néerl./Ned. Antill. 4

1:047/VI/64

NEDERLAND

EXPORTATIONS DU MOIS D'AOUT 1964
 AUSFUHREN FÜR DEN MONAT AUGUST 1964

Q = Tonnes
 q = Tonnen

Produits / Erzeugnisse	Total général Insgesamt	C.E.E. / ENG		PAYS TIERS / DRITTLÄNDER	
		Total Zusammen	Pays / Länder	Total Zusammen	Principaux pays / Wichtigste Länder
Volailles mortes (en tonnes) Geschlachtetes Geflügel (in Tonnen)	6.898	6.318	B.R. Deutschland	500	350
			France		
Oufs de poules en coquille (en 1000 pièces) Hühnereier in der Schale (in 1000 Stück)	174.451	112.895	Italie	1.556	1.188
			U.E.S.L./B.L.E.U.		
			B.R. Deutschland		
			France		
			Italie		
			U.E.S.L./B.L.E.U.		
			B.R. Deutschland		
			France		
			Italie		
			U.E.S.L./B.L.E.U.		



U. E. B. L.

Importations du mois de juin 1964

B. L. W. U.

Einführen für den Monat Juni 1964

U.E.C.L./C.I.E.U.

IMPORTATIONS DU MOIS DE JUIN 1964
EINFUHRUNGEN FÜR DEN MONAT JUNI 1964

Q = Tonnes
ii = Tonnen

Produits / Erzeugnisse	Total général Insgesamt	C.E.E. / EWG		PAYS TIERS / DRITTLÄNDER	
		Total Zusammen	Pays / Länder	Total Zusammen	Principaux pays / Wichtigste Länder
Blé dur / Hartweizen	-	-	-	-	-
Autre froment et méteil / Andere Weizen und Weizenkörn	75	55	France	20	Canada / Kanada
Seigle / Roggen	581	581	France Hederland	437 144	-
Orge / Gerste	1.945	1.945	France Hederland	1.891 54	-
Avoine / Hafer	76	76	B.R. Deutschland	76	-
Maïs / Mais	15.935	-	-	15.935	U.S.A. Argentine/Argentinien Roumanie/Roumänien
Graines de sorgho et dari Dari und Sorghohirse	26.784	281	France Hederland	1 280	Turquie/Türkei Soudan/Sudan U.S.A. Argentine/Argentinien

U. E. B. L.

Exportations des mois de juin
et juillet 1964

B. L. W. U.

Ausfuhren für des Monats Juni
und Juli 1964



11847/VI/64

U.E.C.L./C.L.E.U.EXPORTATIONS DU MOIS DE JUIN 1964
AUSFUHREN FÜR DEN MONAT JUNI 1964Q = Tonnes
M = Tonne

Produits / Erzeugnisse	Total général insgesamt	C.E.E. / EUG		PAYS TIERS / DRITTLÄNDER	
		Total Zusammen	Pays / Länder	Total Zusammen	Principaux pays / Wichtigste Länder
Viande de porc fraîche, réfrigérée, congelée Schweinefleisch, frisch, gekühlt, gefroren	215	202	B.R. Deutschland	13	Suisse/Schweiz
			France		
Volailles mortes de basse-cour et leurs abats (à l'exclusion des foies) Geschlachtetes Hausgeflügel und Schlachtabfälle (ausgenommen Leber)	14	14	B.R. Deutschland	-	-
			France		
			Niederland		
Malt / Malz	3.166	495	B.R. Deutschland	2.671	Vietnam Sud Cameroun/Léopoldville/Léopoldville
			France		
Préparations fourragères à l'exclusion des "Fish soluble" Zubereitete Futtermittel ausgenommen "Fish soluble"	1.000	1.037	B.R. Deutschland	51	Angola
			France		
			Niederland		



U.E.C.L. / C.I.L.L.U.

Exportations du mois de juillet 1964
Ausfuhren für den Monat Juli 1964

Q = Tonnes
H = Tonnen

Produits - Erzeugnisse	TOTAL General Insgesamt	C.E.S. / L.W.G.		Pays tiers - Drittländer	
		TOTAL Zusammen	Pays - Länder	TOTAL Zusammen	Principaux pays - Wichtigste Länder
Blé dur - Hartweizen	-	-	-	-	-
Autres froment et méteil Andere Weizen und Mengkorn	2.288	2.288	E.R. Deutschland	2.288	-
Seigle - Roggen	-	-	-	-	-
Orge - Gerste	-	-	-	-	-
Avoine - Hafer	2	-	-	2	Congo-Léopold - Kongo-Léopold
Haïs - Mais	-	-	-	-	-
Graines de SOUGE et DARI DARI und Sorghohirse.	-	-	-	-	-

U.E.B.L. / D.L.E.U.

Exportations du mois de juillet 1964
Ausfuhren für den Monat Juli 1964

Q = Tonnes
M = Tonnen

Produits - Erzeugnisse.	TOTAL General Insgesamt	C.E.E. / E.W.G.		Pays tiers / Drittländer	
		TOTAL Zusammen	Pays / Länder	TOTAL Zusammen	Principaux pays - Wichtigste Länder
Vande de porc fraîche, réfrigérée, congelée Schweinefleisch, frisch, gekühlt, gefroren	174	174	B.R. Deutschland France 44 130	-	-
Volailles mortes de basse-cour et leurs abats (à l'exclusion des foies) Geschlachtetes Hausgeflügel und Schlachtabfälle (ausgenommen Lebern)	878	878	B.R. Deutschland France Nederland 861 1 16	-	-
Salt - Salz	1.151	393	D.R. Deutschland Nederland 390 3	758	Espagne - Spanien Rep. Sud. Afrique - Ruanda URUNDI 250 183 150
Préparations fourragères à l'exclusion des "Fish solubles" Zubereitetes Futter ausgenommen "Fish solubles"	1.077	1.051	F.R. Deutschland France Nederland 13 982 56	26	Suède - Schweden 17

S O M M A I R E
I N H A L T

R.F. ALLEMAGNE

Importations quantitatives de quelques produits à base de céréales au total, en provenance des pays de la C.E.E. et des pays tiers, au cours des années 1962, 1963 et des mois de 1964 :

B.R. DEUTSCHLAND

Mengenmässige Einfuhren einiger Erzeugnisse auf Getreidebasis insgesamt, herkommend aus EWG-Ländern und Drittländern für die Jahre 1962, 1963 und die Monate des Jahres 1964 :

Pages/Seiten

<ul style="list-style-type: none"> - Farine de froment ou de méteil 	2	<ul style="list-style-type: none"> - Mehl von Weizen oder Mengkorn
<ul style="list-style-type: none"> - Importations mensuelles au total, en provenance des pays de la C.E.E. et des pays tiers 	3	<ul style="list-style-type: none"> - Monatliche Einfuhren insgesamt, herkommend aus EWG-Ländern und Drittländern
<ul style="list-style-type: none"> - Importations cumulatives au total, en provenance des pays de la C.E.E. et des pays tiers 	4	<ul style="list-style-type: none"> - Kumulative Einfuhren insgesamt, herkommend aus EWG-Ländern und Drittländern
<ul style="list-style-type: none"> - Grains de froment ou de méteil 	5	<ul style="list-style-type: none"> - Griess von Weizen oder Mengkorn
<ul style="list-style-type: none"> - Importations mensuelles au total, en provenance des pays de la C.E.E. et des pays tiers 	6	<ul style="list-style-type: none"> - Monatliche Einfuhren insgesamt, herkommend aus EWG-Ländern und Drittländern
<ul style="list-style-type: none"> - Importations cumulatives au total, en provenance des pays de la C.E.E. et des pays tiers 	7	<ul style="list-style-type: none"> - Kumulative Einfuhren insgesamt, herkommend aus EWG-Ländern und Drittländern
<ul style="list-style-type: none"> - Grains de céréales mondés perlés, etc. 	6	<ul style="list-style-type: none"> - Getreidekörner, geschält, geschrotet, geschliffen
<ul style="list-style-type: none"> - Importations mensuelles au total, en provenance des pays de la C.E.E. et des pays tiers 	7	<ul style="list-style-type: none"> - Monatliche Einfuhren insgesamt, herkommend aus EWG-Ländern und Drittländern
<ul style="list-style-type: none"> - Importations cumulatives au total, en provenance des pays de la C.E.E. et des pays tiers 	7	<ul style="list-style-type: none"> - Kumulative Einfuhren insgesamt, herkommend aus EWG-Ländern und Drittländern

Pages/Seiten

- Farine et semoules de sagou, de manioc, etc.		- Mehl von Sagomark, Maniok und dgl.
- Importations mensuelles au total, en provenance des pays de la C.E.E. et des pays tiers	8	- Monatliche Einfuhren, insgesamt, herkommend aus EWG-Ländern und Dritt- ländern
- Importations cumulatives au total, en provenance des pays de la C.E.E. et des pays tiers	9	- Kumulative Einfuhren, insgesamt, herkommend aus EWG-Ländern und Dritt- ländern
- Malt		- Malz
- Importations mensuelles au total, en provenance des pays de la C.E.E. et des pays tiers	10	- Monatliche Einfuhren, insgesamt, herkommend aus EWG-Ländern und Dritt- ländern
- Importations cumulatives au total, en provenance des pays de la C.E.E. et des pays tiers	11	- Kumulative Einfuhren, insgesamt, herkommend aus EWG-Ländern und Dritt- ländern
- Fécule de pommes de terre		- Stärke von Kartoffeln
- Importations mensuelles au total, en provenance des pays de la C.E.E. et des pays tiers	12	- Monatliche Einfuhren, insgesamt, herkommend aus EWG-Ländern und Dritt- ländern
- Importations cumulatives au total, en provenance des pays de la C.E.E. et des pays tiers	13	- Kumulative Einfuhren, insgesamt, herkommend aus EWG-Ländern und Dritt- ländern
- Son, remoulage et autres résidus		- Kleie und dgl.
- Importations mensuelles au total, en provenance des pays de la C.E.E. et des pays tiers	14	- Monatliche Einfuhren, insgesamt, herkommend aus EWG-Ländern und Dritt- ländern
- Importations cumulatives au total, en provenance des pays de la C.E.E. et des pays tiers	15	- Kumulative Einfuhren, insgesamt, herkommend aus EWG-Ländern und Dritt- ländern
- Préparations fourragères		- Zubereitetes Futter
- Importations mensuelles au total, en provenance des pays de la C.E.E. et des pays tiers	16	- Monatliche Einfuhren, insgesamt, herkommend aus EWG-Ländern und Dritt- ländern
- Importations cumulatives au total, en provenance des pays de la C.E.E. et des pays tiers	17	- Kumulative Einfuhren, insgesamt, herkommend aus EWG-Ländern und Dritt- ländern

Pages/Seiten

Exportations quantitatives de quelques produits à base de céréales au total, à destination des pays de la C.E.E. et des pays tiers, au cours des années 1962, 1963 et des premiers mois de 1964 :		Mengenmässige Ausfuhren einiger Erzeugnisse auf Getreidebasis insgesamt, nach EWG-Ländern und Drittländern für die Jahre 1962, 1963 und die ersten Monate des Jahres 1964 :
- Farine de froment ou de méteil		- Mehl von Weizen oder Mengkorn
- Exportations mensuelles au total à destination des pays de la C.E.E. et des pays tiers	20	- Monatliche Ausfuhren insgesamt, nach EWG-Ländern und Drittländern
- Exportations cumulatives au total, à destination des pays de la C.E.E. et des pays tiers	21	- Kumulative Ausfuhren insgesamt, nach EWG-Ländern und Drittländern
- Grucux et semoules de froment ou de méteil		- Griess von Weizen oder Mengkorn
- Exportations mensuelles au total, à destination des pays de la C.E.E. et des pays tiers	22	- Monatliche Ausfuhren insgesamt, nach EWG-Ländern und Drittländern
- Exportations cumulatives au total, à destination des pays de la C.E.E. et des pays tiers	23	- Kumulative Ausfuhren insgesamt, nach EWG-Ländern und Drittländern
- Grains de céréales, mondés, perlés, etc.		- Getreidekörner geschält, geschrotet, geschliffen
- Exportations mensuelles au total, à destination des pays de la C.E.E. et des pays tiers	24	- Monatliche Ausfuhren insgesamt, nach EWG-Ländern und Drittländern
- Exportations cumulatives au total, à destination des pays de la C.E.E. et des pays tiers	25	- Kumulative Ausfuhren insgesamt, nach EWG-Ländern und Drittländern
- Maiz		- Malz
- Exportations mensuelles au total, à destination des pays de la C.E.E. et des pays tiers	26	- Monatliche Ausfuhren insgesamt, nach EWG-Ländern und Drittländern
- Exportations cumulatives au total, à destination des pays de la C.E.E. et des pays tiers	27	- Kumulative Ausfuhren insgesamt, nach EWG-Ländern und Drittländern

Pages/Seiten

- Son, remoulage et autres résidus		- Kleie und dgl.
- Exportations mensuelles au total, à destination des pays de la C.E.E. et des pays tiers	28	- Mensliche Ausfuhren insgesamt, nach EWG-Ländern und Drittländern
- Exportations cumulatives au total, à destination des pays de la C.E.E. et des pays tiers	29	- Kumulative Ausfuhren insgesamt, nach EWG-Ländern und Drittländern
- Préparations fourragères		- Zubereitetes Futter
- Exportations mensuelles au total, à destination des pays de la C.E.E. et des pays tiers	30	- Mensliche Ausfuhren insgesamt, nach EWG-Ländern und Drittländern
- Exportations cumulatives au total, à destination des pays de la C.E.E. et des pays tiers	31	- Kumulative Ausfuhren insgesamt, nach EWG-Ländern und Drittländern

FRANCE

Exportations quantitatives de quelques produits à base de céréales au total, à destination des pays de la C.E.E. et des pays tiers au cours des années 1962, 1963 et des mois de 1964 :

- Farine de froment	
- Exportations trimestrielles et cumulatives au total, à destination des pays de la C.E.E. et des pays tiers	34
- Gruaux de froment	
- Exportations trimestrielles et cumulatives au total, à destination des pays de la C.E.E. et des pays tiers	35
- Semoules de froment	
- Exportations trimestrielles et cumulatives au total, à destination des pays de la C.E.E. et des pays tiers	36

FRANKREICH

Mengenmässige Ausfuhren einiger Erzeugnisse auf Getreidebasis insgesamt, nach EWG-Ländern und Drittländern für die Jahre 1962, 1963 und die Monate des Jahres 1964 :

- Mehl von Weizen oder Spelz
- Dreimonatliche und kumulative Ausfuhren insgesamt, nach EWG-Ländern und Drittländern
- Grobgriess von Weizen
- Dreimonatliche und kumulative Ausfuhren insgesamt, nach EWG-Ländern und Drittländern
- Feingriess von Weizen
- Dreimonatliche und kumulative Ausfuhren insgesamt, nach EWG-Ländern und Drittländern

Pages/Seiten

- Semoules d'autres céréales		- Feingriess von anderem Getreide
- Exportations trimestrielles et cumulatives au total, à destination des pays de la C.E.E. et des pays tiers	37	- Dreimonatliche und kumulative Ausfuhren insgesamt, nach EWG-Ländern und Drittländern
- Malt non torréfié		- Mälz nicht geröstet
- Exportations trimestrielles et cumulatives au total, à destination des pays de la C.E.E. et des pays tiers	38	- Dreimonatliche und kumulative Ausfuhren insgesamt, nach EWG-Ländern und Drittländern
- Amidon de maïs		- Stärke von Mais
- Exportations trimestrielles et cumulatives au total, à destination des pays de la C.E.E. et des pays tiers	39	- Dreimonatliche und kumulative Ausfuhren insgesamt, nach EWG-Ländern und Drittländern
- Fécule de pommes de terre destinée à la fabrication de dextrine, colle, apprêts ou parements		- Stärke von Kartoffeln zum Herstellen von Dextrinen, Klebstoffen, Zurichtemitteln oder Apreturen
- Exportations trimestrielles et cumulatives au total, à destination des pays de la C.E.E. et des pays tiers	40	- Dreimonatliche und kumulative Ausfuhren insgesamt, nach EWG-Ländern und Drittländern
- Fécule de pommes de terre destinée à d'autres usages		- Stärke von Kartoffeln zu anderem Verbrauch
- Exportations trimestrielles et cumulatives au total, à destination des pays de la C.E.E. et des pays tiers	41	- Dreimonatliche und kumulative Ausfuhren insgesamt, nach EWG-Ländern und Drittländern
- Sons et remoulages		- Kleie und dgl.
- Exportations trimestrielles et cumulatives au total, à destination des pays de la C.E.E. et des pays tiers	42	- Dreimonatliche und kumulative Ausfuhren insgesamt, nach EWG-Ländern und Drittländern
- Préparations fourragères		- Zubereitetes Futter
- Exportations trimestrielles et cumulatives au total, à destination des pays de la C.E.E. et des pays tiers	43	- Dreimonatliche und kumulative Ausfuhren insgesamt, nach EWG-Ländern und Drittländern

Pages/Seiten

ITALIE

Importations quantitatives de produits à base de céréales au total, en provenance des pays de la C.E.E. et des pays tiers au cours des années 1962, 1963 et des mois de 1964 :

- Farine de froment
 - Importations mensuelles au total, en provenance des pays de la C.E.E. et des pays tiers 46
 - Importations cumulatives au total, en provenance des pays de la C.E.E. et des pays tiers 47
- Orge pilé, perlé, etc. et en flocons
 - Importations mensuelles au total, en provenance des pays de la C.E.E. et des pays tiers 48
 - Importations cumulatives au total, en provenance des pays de la C.E.E. et des pays tiers 49
- Malt
 - Importations mensuelles au total, en provenance des pays de la C.E.E. et des pays tiers 50
 - Importations cumulatives au total, en provenance des pays de la C.E.E. et des pays tiers 51
- Féculé de pommes de terre
 - Importations mensuelles au total, en provenance des pays de la C.E.E. et des pays tiers 52
 - Importations cumulatives au total, en provenance des pays de la C.E.E. et des pays tiers 53

ITALIEN

Mengenmäßige Einfuhren einiger Erzeugnisse auf Getreidebasis insgesamt, herkommend aus EWG-Ländern und Drittländern für die Jahre 1962, 1963 und die Monate des Jahres 1964 :

- Mehl von Weizen
 - Monatliche Einfuhren insgesamt, herkommend aus EWG-Ländern und Drittländern
 - Kumulative Einfuhren insgesamt, herkommend aus EWG-Ländern und Drittländern
- Gerste geschält, geschliffen und dgl. und in Flocken
 - Monatliche Einfuhren insgesamt, herkommend aus EWG-Ländern und Drittländern
 - Kumulative Einfuhren insgesamt, herkommend aus EWG-Ländern und Drittländern
- Malz
 - Monatliche Einfuhren insgesamt, herkommend aus EWG-Ländern und Drittländern
 - Kumulative Einfuhren insgesamt, herkommend aus EWG-Ländern und Drittländern
- Stärke von Kartoffeln
 - Monatliche Einfuhren insgesamt, herkommend aus EWG-Ländern und Drittländern
 - Kumulative Einfuhren insgesamt, herkommend aus EWG-Ländern und Drittländern

Pages/Seiten

- Sons, remoulages		- Kleie und dgl.
- Importations mensuelles au total, en provenance des pays de la C.E.E. et des pays tiers	54	- Monatliche Einfuhren insgesamt, herkommend aus EWG-Ländern und Drittländern
- Importations cumulatives au total, en provenance des pays de la C.E.E. et des pays tiers	55	- Kumulative Einfuhren insgesamt, herkommend aus EWG-Ländern und Drittländern
- Préparations fourragères		- Zubereitetes Futter
- Importations mensuelles au total, en provenance des pays de la C.E.E. et des pays tiers	56	- Monatliche Einfuhren insgesamt, herkommend aus EWG-Ländern und Drittländern
- Importations cumulatives au total, en provenance des pays de la C.E.E. et des pays tiers	57	- Kumulative Einfuhren insgesamt, herkommend aus EWG-Ländern und Drittländern
Exportations quantitatives de produits à base de céréales au total, à destination des pays de la C.E.E. et des pays tiers au cours des années 1962, 1963 et des mois de 1964 :		Mengenmäßige Ausfuhren einiger Erzeugnisse auf Getreidebasis insgesamt, nach EWG-Ländern und Drittländern für die Jahre 1962, 1963 und die Monate des Jahres 1964 :
- Farine de froment		- Mehl von Weizen
- Exportations mensuelles au total, à destination des pays de la C.E.E. et des pays tiers	60	- Monatliche Ausfuhren insgesamt, nach EWG-Ländern und Drittländern
- Exportations cumulatives au total, à destination des pays de la C.E.E. et des pays tiers	61	- Kumulative Ausfuhren insgesamt, nach EWG-Ländern und Drittländern
- Orge pilé, perlé, etc. et en flocons		- Gerste geschält, geschliffen und dgl. und in Flocken
- Exportations mensuelles au total, à destination des pays de la C.E.E. et des pays tiers	62	- Monatliche Ausfuhren insgesamt, nach EWG-Ländern und Drittländern
- Exportations cumulatives au total, à destination des pays de la C.E.E. et des pays tiers	63	- Kumulative Ausfuhren insgesamt, nach EWG-Ländern und Drittländern

Pages/Seiten

- Sons, remoulages et similaires		- Kleie und dgl.
- Exportations mensuelles au total, à destination des pays de la C.E.E. et des pays tiers	64	- Mensuelle Ausfuhren insgesamt, nach EWG-Ländern und Drittländern
- Exportations cumulatives au total, à destination des pays de la C.E.E. et des pays tiers	65	- Kumulative Ausfuhren insgesamt, nach EWG-Ländern und Drittländern

PAYS-BAS

Importations quantitatives de quelques produits à base de céréales au total, en provenance des pays de la C.E.E. et des pays tiers au cours des années 1962, 1963 et des mois de 1964 :

- Farine de froment ou d'épeautre	
- Importations mensuelles au total, en provenance des pays de la C.E.E. et des pays tiers	68
- Importations cumulatives au total, en provenance des pays de la C.E.E. et des pays tiers	69
- Gruaux, semoules, grains concassés etc. d'autres céréales	
- Importations mensuelles au total, en provenance des pays de la C.E.E. et des pays tiers	70
- Importations cumulatives au total, en provenance des pays de la C.E.E. et des pays tiers	71
- Sons, remoulages et autres résidus de céréales	
- Importations mensuelles au total, en provenance des pays de la C.E.E. et des pays tiers	72
- Importations cumulatives au total, en provenance des pays de la C.E.E. et des pays tiers	73

NIEDERLANDE

Mengenmäßige Einfuhren einiger Erzeugnisse auf Getreidebasis insgesamt, herkommend aus EWG-Ländern und Drittländern für die Jahre 1962, 1963 und die Monate des Jahres 1964 :

- Mehl von Weizen oder Spelz	
- Mensuelle Einfuhren insgesamt, herkommend aus EWG-Ländern und Drittländern	
- Kumulative Einfuhren insgesamt, herkommend aus EWG-Ländern und Drittländern	
- Grobgriess und Feingriess, Getreidekörner geschält, geschliffen und dgl. von anderem Getreide	
- Mensuelle Einfuhren insgesamt, herkommend aus EWG-Ländern und Drittländern	
- Kumulative Einfuhren insgesamt, herkommend aus EWG-Ländern und Drittländern	
- Kleie und dgl.	
- Mensuelle Einfuhren insgesamt, herkommend aus EWG-Ländern und Drittländern	
- Kumulative Einfuhren insgesamt, herkommend aus EWG-Ländern und Drittländern	

Pages/Seiten

Exportations quantitatives de quelques produits à base de céréales au total, à destination des pays de la C.E.E. et des pays tiers au cours des années 1962, 1963 et des mois de 1964 :		Mengenmässigen Ausfuhren einiger Erzeugnisse auf Getreidebasis insgesamt, nach EWG-Ländern und Drittländern für die Jahre 1962, 1963 und die Monate des Jahres 1964 :
- Flocons d'avoine		- Haferflocken
- Exportations mensuelles au total, à destination des pays de la C.E.E. et des pays tiers	76	- Mensuelle Ausfuhren insgesamt, nach EWG-Ländern und Drittländern
- Exportations cumulatives au total, à destination des pays de la C.E.E. et des pays tiers	77	- Kumulative Ausfuhren insgesamt, nach EWG-Ländern und Drittländern
- Amidon de maïs		- Stärke von Mais
- Exportations mensuelles au total, à destination des pays de la C.E.E. et des pays tiers	78	- Mensuelle Ausfuhren insgesamt, nach EWG-Ländern und Drittländern
- Exportations cumulatives au total, à destination des pays de la C.E.E. et des pays tiers	79	- Kumulative Ausfuhren insgesamt, nach EWG-Ländern und Drittländern
- Fécule de pommes de terre		- Stärke von Kartoffeln
- Exportations mensuelles au total, à destination des pays de la C.E.E. et des pays tiers	80	- Mensuelle Ausfuhren insgesamt, nach EWG-Ländern und Drittländern
- Exportations cumulatives au total, à destination des pays de la C.E.E. et des pays tiers	81	- Kumulative Ausfuhren insgesamt, nach EWG-Ländern und Drittländern
- Sons, remoulages et autres résidus de céréales		- Kleie und dgl.
- Exportations mensuelles au total, à destination des pays de la C.E.E. et des pays tiers	82	- Mensuelle Ausfuhren insgesamt, nach EWG-Ländern und Drittländern
- Exportations cumulatives au total, à destination des pays de la C.E.E. et des pays tiers	83	- Kumulative Ausfuhren insgesamt, nach EWG-Ländern und Drittländern

Pages/Seiten

- Préparations fourragères
- Exportations mensuelles au total, à destination des pays de la C.E.E. et des pays tiers 84
- Exportations cumulatives au total, à destination des pays de la C.E.E. et des pays tiers 85

U.E.B.L.

Importations quantitatives de produits à base de céréales au total, en provenance des pays de la C.E.E. et des pays tiers au cours des années 1962, 1963 et des mois de 1964 :

- Farine de froment ou d'épeautre
- Importations mensuelles au total, en provenance des pays de la C.E.E. et des pays tiers 88
- Importations cumulatives au total, en provenance des pays de la C.E.E. et des pays tiers 89
- Farine de manioc
- Importations mensuelles au total, en provenance des pays de la C.E.E. et des pays tiers 90
- Importations cumulatives au total, en provenance des pays de la C.E.E. et des pays tiers 91
- Malt
- Importations mensuelles au total, en provenance des pays de la C.E.E. et des pays tiers 92
- Importations cumulatives au total, en provenance des pays de la C.E.E. et des pays tiers 93

- Zubereitetes Futter
- Monatliche Ausfuhren insgesamt, nach EWG-Ländern und Drittländern
- Kumulative Ausfuhren insgesamt, nach EWG-Ländern und Drittländern

B.L.W.U.

Mengenmäßige Einfuhren einiger Erzeugnisse auf Getreidebasis insgesamt, herkommend aus EWG-Ländern und Drittländern für die Jahre 1962, 1963, und die Monate des Jahres 1964 :

- Mehl von Weizen oder Spelz
- Monatliche Einfuhren insgesamt, herkommend aus EWG-Ländern und Drittländern
- Kumulative Einfuhren insgesamt, herkommend aus EWG-Ländern und Drittländern
- Maniokmehl
- Monatliche Einfuhren insgesamt, herkommend aus EWG-Ländern und Drittländern
- Kumulative Einfuhren insgesamt, herkommend aus EWG-Ländern und Drittländern
- Malz
- Monatliche Einfuhren insgesamt, herkommend aus EWG-Ländern und Drittländern
- Kumulative Einfuhren insgesamt, herkommend aus EWG-Ländern und Drittländern

Pages/Seiten

- Amidon de maïs		- Stärke von Mais
- Importations mensuelles au total, en provenance des pays de la C.E.E. et des pays tiers	94	- Monatliche Einfuhren insgesamt, herkommend aus EWG-Ländern und Drittländern
- Importations cumulatives au total, en provenance des pays de la C.E.E. et des pays tiers	95	- Kumulative Einfuhren insgesamt, herkommend aus EWG-Ländern und Drittländern
- Fécule de pommes de terre		- Stärke von Kartoffeln
- Importations mensuelles au total, en provenance des pays de la C.E.E. et des pays tiers	96	- Monatliche Einfuhren insgesamt, herkommend aus EWG-Ländern und Drittländern
- Importations cumulatives au total, en provenance des pays de la C.E.E. et des pays tiers	97	- Kumulative Einfuhren insgesamt, herkommend aus EWG-Ländern und Drittländern
- Sons, remoulages		- Kleie und dgl.
- Importations mensuelles au total, en provenance des pays de la C.E.E. et des pays tiers	98	- Monatliche Einfuhren insgesamt, herkommend aus EWG-Ländern und Drittländern
- Importations cumulatives au total, en provenance des pays de la C.E.E. et des pays tiers	99	- Kumulative Einfuhren insgesamt, herkommend aus EWG-Ländern und Drittländern
- Préparations fourragères		- Zubereitetes Futter
- Importations mensuelles au total, en provenance des pays de la C.E.E. et des pays tiers	100	- Monatliche Einfuhren insgesamt, herkommend aus EWG-Ländern und Drittländern
- Importations cumulatives au total, en provenance des pays de la C.E.E. et des pays tiers	101	- Kumulative Einfuhren insgesamt, herkommend aus EWG-Ländern und Drittländern

Exportations quantitatives de produits à base de céréales au total, à destination des pays de la C.E.E. et des pays tiers, au cours des années 1962, 1963 et des mois de 1964:

Mengenrässige Ausfuhren einiger Erzeugnisse auf Getreidebasis insgesamt, nach EWG-Ländern und Drittländern für die Jahre 1962, 1963 und die Monate des Jahres 1964 :

Pages/Seiten

- Farine de froment ou d'épeautre		- Mehl von Weizen oder Spelz
- Exportations mensuelles au total, à destination des pays de la C.E.E. et des pays tiers	104	- Mensliche Ausfuhren insgesamt, nach EWG-Ländern und Drittländern
- Exportations cumulatives au total, à destination des pays de la C.E.E. et des pays tiers	105	- Kumulative Ausfuhren insgesamt, nach EWG-Ländern und Drittländern
- Malt		- Malz
- Exportations mensuelles au total, à destination des pays de la C.E.E. et des pays tiers	106	- Mensliche Ausfuhren insgesamt, nach EWG-Ländern und Drittländern
- Exportations cumulatives au total, à destination des pays de la C.E.E. et des pays tiers	107	- Kumulative Ausfuhren insgesamt, nach EWG-Ländern und Drittländern
- Sons, remoulages		- Kleie und dgl.
- Exportations mensuelles au total, à destination des pays de la C.E.E. et des pays tiers	108	- Mensliche Ausfuhren insgesamt, nach EWG-Ländern und Drittländern
- Exportations cumulatives au total, à destination des pays de la C.E.E. et des pays tiers	109	- Kumulative Ausfuhren insgesamt, nach EWG-Ländern und Drittländern
- Préparations fourragères		- Zubereitetes Futter
- Exportations mensuelles au total, à destination des pays de la C.E.E. et des pays tiers	110	- Mensliche Ausfuhren insgesamt, nach EWG-Ländern und Drittländern
- Exportations cumulatives au total, à destination des pays de la C.E.E. et des pays tiers	111	- Kumulative Ausfuhren insgesamt, nach EWG-Ländern und Drittländern

11 87, VI/64

R.F. ALLEMAGNE

Importations 1962, 1963, 1964

B.R. DEUTSCHLAND

Einfuhren 1962, 1963, 1964

B.R. DEUTSCHLAND
IMPORTATIONS/EINFUHREN

Produit: Farine de froment ou de méteil
Erzeugnis: Mehl von Weizen oder Mengkorn

Q = Tonnes
M = Tonnen

PERIODE ZEITRAUM	MENSUELLES - MONATLICHE								
	TOTAL - INSGESAMT			C.E.E. - EWG			PAYS TIERS - DRITTLÄNDER		
	1962	1963	1964	1962	1963	1964	1962	1963	1964
Jan	2.707	1.140	1.420	1.288	1.140	1.420	1.419	-	-
Feb	1.486	1.281	1.543	1.447	1.281	1.543	39	-	-
Mar	1.820	893	1.773	1.820	893	1.773	-	-	-
Apr	1.575	1.016	1.266	1.575	1.016	1.266	-	-	-
Mai	1.500	942	1.137	1.475	934	1.124	25	8	13
Jun	2.797	860	1.543	2.797	860	1.543	-	-	-
Jul	1.378	1.197	1.125	1.377	1.197	1.121	1	-	4
Aug	718	1.390		718	1.390		-	-	
Sep	1.593	1.673		1.593	1.672		-	1	
Oct	1.285	1.793		1.285	1.793		-	-	
Nov	1.046	1.683		1.046	1.683		-	-	
Dec	1.140	1.522		1.140	1.522		-	-	

B.R. DEUTSCHLAND

IMPORTATIONS/EINFUHREN

Produit: Farine de froment ou de méteil
Erzeugnis: Mehl von Weizen oder Mengkorn

Q = Tonnes
M = Tonnen

PERIODE ZEITRAUM	CUMULATIVES - KUMULATIVE								
	TOTAL - INSGESAMT			C.E.E. - EWG			PAYS TIERS - DRITTLÄNDER		
	1962	1963	1964	1962	1963	1964	1962	1963	1964
Jan	2.707	1.140	1.420	1.288	1.140	1.420	1.419	-	-
Jan/Feb	4.193	2.421	2.963	2.735	2.421	2.963	1.458	-	-
Jan/Mar	6.013	3.315	4.736	4.555	3.315	4.736	1.458	-	-
Jan/Apr	7.588	4.331	6.002	6.130	4.331	6.002	1.458	-	-
Jan/Mai	9.088	5.273	7.139	7.605	5.265	7.124	1.483	8	15
Jan/Jun	11.885	6.133	8.682	10.402	6.125	8.557	1.483	8	15
Jan/Jul	13.263	7.330	9.807	11.779	7.322	9.708	1.484	8	19
Jan/Aug	13.981	8.720		12.497	8.712		1.484	8	
Jan/Sep	15.574	10.393		14.090	10.384		1.484	9	
Jan/Oct	16.859	12.187		15.375	12.178		1.484	9	
Jan/Nov	17.905	13.870		16.421	13.861		1.484	9	
Jan/Dec	19.045	15.392		17.561	15.383		1.484	9	

IMPORTATIONS/EINFUHREN

Produit: Gruaux de froment ou de méteil
 Erzeugnis: Griess von Weizen oder Mengkorn

Q = Tonnes

M = Tonnen

PERIODE ZEITRAUM	MENSUELLES - MONATLICHE								
	TOYAL - INSGESAMT			C.E.E. - EWG			PAYS TIERS - DRITTLANDER		
	1962	1963	1964	1962	1963	1964	1962	1963	1964
Jan	-	-	-	-	-	-	-	-	-
Feb	3	1	-	-	-	-	3	1	-
Mar	3	-	-	-	-	-	3	-	-
Apr	5	-	-	-	-	-	5	-	-
Mai	1	-	-	-	-	-	1	-	-
Jun	-	-	-	-	-	-	-	-	-
Jul	-	-	-	-	-	-	-	-	-
Aug	-	-	-	-	-	-	-	-	-
Sep	100	-	-	-	-	-	100	-	-
Oct	20	-	-	-	-	-	20	-	-
Nov	-	-	-	-	-	-	-	-	-
Dec	-	-	-	-	-	-	-	-	-

B.R. DEUTSCHLAND

11847/VI/64

IMPORTATIONS/EINFUHREN

Produit: Gruaux de froment ou de méteil
Erzeugnis: Griess von Weizen oder Mengkorn

Q = Tonnes
M = Tonnen

PERIODE ZEITRAUM	CUMULATIVES - KUMULATIVE								
	TOTAL - INSGESAMT			C.E.F. - EWG			PAYS TIERS - DRITTLÄNDER		
	1962	1963	1964	1962	1963	1964	1962	1963	1964
Jan	-	-	-	-	-	-	-	-	-
Jan/Feb	3	1	-	-	-	-	3	1	-
Jan/Mar	6	1	-	-	-	-	6	1	-
Jan/Apr	11	1	-	-	-	-	11	1	-
Jan/Mai	12	1	-	-	-	-	12	1	-
Jan/Jun	12	1	-	-	-	-	12	1	-
Jan/Jul	12	1	-	-	-	-	12	1	-
Jan/Aug	12	1	-	-	-	-	12	1	-
Jan/Sep	112	1	-	-	-	-	112	1	-
Jan/Oct	132	1	-	-	-	-	132	1	-
Jan/Nov	132	1	-	-	-	-	132	1	-
Jan/Dec	132	1	-	-	-	-	132	1	-

IMPORTATIONS/EINFUHREN

Produit: Grains de céréales mondés perlés
 Erzeugnis: Getreidekörner, geschält, geschliffen

Q = Tonnes
 M = Tonnen

PERIODE ZEITRAUM	MENSUELLES - MONATLICHE								
	TOTAL - INSGESAMT			C.E.E. - EWG			PAYS TIERS - DRITTLÄNDER		
	1962	1963	1964	1962	1963	1964	1962	1963	1964
Jan	1.004	1.547	858	-	868	843	13	679	15
Feb	1.302	1.106	1.065	1.273	1.088	1.053	29	18	12
Mar	1.193	929	808	1.160	900	781	33	29	27
Apr	1.000	1.356	1.189	756	930	1.184	244	426	5
Mai	1.217	949	1.324	1.197	934	1.100	20	15	104
Jun	513	977	995	191	963	830	322	14	165
Jul	1.214	919	1.735	1.191	907	1.339	23	12	396
Aug	1.157	1.386		848	1.027		309	359	
Sep	600	1.174		590	1.148		10	26	
Oct	352	964		334	954		18	110	
Nov	898	461		885	447		13	14	
Dec	3.628	578		2.615	571		1.013	7	

B.R. DEUTSCHLAND

11847/VI/64

IMPORTATIONS/EINFUHREN

Produit: Grains de céréales, mondés, perlés
Erzeugnis: Getreidekörner, geschält, geschliffen

Q = Tonnes
M = Tonnen

PERIODE ZEITRAUM	CUMULATIVES - KUMULATIVES								
	TOTAL - INSGESAMT			C.E.E. - EWG			PAYS TIERS - DRITTLÄNDER		
	1962	1963	1964	1962	1963	1964	1962	1963	1964
Jan	1.004	1.547	858	991	868	843	13	679	15
Jan/Feb	2.306	2.653	1.923	2.264	1.956	1.896	42	697	27
Jan/Mar	3.498	3.582	2.731	3.424	2.856	2.677	74	726	54
Jan/Apr	4.498	4.938	3.920	4.180	3.786	3.851	318	1.152	59
Jan/Mai	5.714	5.887	5.244	5.377	4.720	5.081	337	1.167	163
Jan/Jun	6.227	6.864	6.239	5.568	5.684	5.921	659	1.180	318
Jan/Jul	7.441	7.783	7.974	6.759	6.591	7.250	682	1.192	714
Jan/Aug	8.598	9.169		7.607	7.618		991	1.551	
Jan/Sep	9.198	10.343		8.197	8.766		1.001	1.577	
Jan/Oct	9.549	11.307		8.531	9.720		1.018	1.587	
Jan/Nov	10.447	11.768		9.416	10.167		1.031	1.601	
Jan/Dec	14.075	12.346		12.031	10.738		2.044	1.608	

IMPORTATIONS/EINFUHREN

Produit: Farine et semoules de sagou manioc
Erzeugnis: Mehl von Griess und Sagomark, Maniok

Q = Tonnes
M = Tonnen

PERIODE ZEITRAUM	MENSUELLES - MONATLICHE								
	TOTAL - INSGESAMT			C.E.E. - EWG			PAYS TIERS - DRITTLÄNDER		
	1962	1963	1964	1962	1963	1964	1962	1963	1964
Jan	28.871	21.960	8.717	-	-	-	28.871	21.960	8.717
Feb	36.156	33.586	14.935	-	-	-	36.156	33.586	14.935
Mar	40.111	32.025	19.568	-	-	-	40.111	32.025	19.568
Apr	39.944	29.111	19.931	-	-	-	39.944	29.111	19.931
Mai	32.908	28.203	15.619	-	-	-	32.908	28.203	15.619
Jun	31.776	19.725	19.485	-	-	-	31.776	19.725	19.485
Jul	15.732	15.642	15.999	-	-	-	15.732	15.642	15.999
Aug	10.086	15.258		-	-		10.086	15.258	
Sep	15.235	10.837		-	-		15.235	10.837	
Oct	13.336	9.857		-	-		13.336	9.857	
Nov	21.376	13.186		-	-		21.376	13.186	
Dec	14.531	10.187		-	-		14.531	10.187	

B.R. DEUTSCHLAND

11847/VI/64 +

IMPORTATIONS/EINFUHREN

Produit: Farine et semoules de sagou manioc
Erzeugnis: Mehl von Griess und Sagomark, Maniok

Q = Tonnes
M = Tonnen

PERIODE ZEITRAUM	CUMULATIVES - KUMULATIVE								
	TOTAL - INSGESAMT			C.E.E. - EWG			PAYS TIERS - DRITTLANDER		
	1962	1963	1964	1962	1963	1964	1962	1963	1964
Jan	28.871	21.960	8.717	-	-	-	28.871	21.960	8.717
Jan/Feb	65.027	55.546	23.652	-	-	-	65.027	55.546	23.652
Jan/Mar	105.138	87.541	43.220	-	-	-	105.138	87.541	43.220
Jan/Apr	145.082	116.683	53.151	-	-	-	145.082	116.683	63.151
Jan/Mai	177.990	144.886	78.770	-	-	-	177.990	144.886	78.770
Jan/Jun	209.766	164.610	98.254	-	-	-	209.766	164.610	98.254
Jan/Jul	225.498	180.252	114.253	-	-	-	225.498	180.252	114.253
Jan/Aug	235.585	195.510		-	-	-	235.585	195.510	
Jan/Sep	250.820	206.347		-	-	-	250.820	206.347	
Jan/Oct	264.156	216.204		-	-	-	264.156	216.204	
Jan/Nov	285.532	229.390		-	-	-	285.532	229.390	
Jan/Dec	300.063	239.577		-	-	-	300.063	239.577	

B.R. DEUTSCHLAND
IMPORTATIONS/EINFUHREN

Produit: Malt
Erzeugnis: Malz

Q = Tonnes
M = Tonnen

PERIODE ZEITRAUM	MENSUELLES - MONATLICHE								
	TOTAL - INSGESAMT			C.E.E. - EWG			PAYS TIERS - DRITTLANDER		
	1962	1963	1964	1962	1963	1964	1962	1963	1964
Jan	6.339	5.221	8.007	4.141	2.963	4.702	2.198	2.258	3.305
Feb	7.575	8.310	11.974	4.239	4.525	6.960	3.336	3.785	5.014
Mar	8.505	10.679	10.182	4.212	6.064	5.987	4.293	4.615	4.195
Apr	10.034	14.238	11.853	5.079	9.067	7.395	4.955	5.171	4.458
Mai	12.358	19.085	13.862	7.101	11.499	8.304	5.257	7.586	5.558
Jun	21.408	11.195	15.575	12.415	7.692	10.620	8.993	3.503	4.955
Jul	17.972	8.096	8.771	13.568	4.157	5.460	4.404	3.939	3.311
Aug	2.055	7.567		741	3.406		1.314	4.161	
Sep	1.616	6.038		410	4.073		1.206	1.965	
Oct	4.108	7.311		2.047	3.173		2.061	4.138	
Nov	5.178	7.734		3.220	4.916		1.958	2.818	
Dec	6.822	9.071		2.704	5.239		4.118	3.832	

B.R. DEUTSCHLAND

11847/VI/64

IMPORTATIONS/EINFUHREN

Produit : Malt
Erzeugnis : Malz

Q = Tonnes
M = Tonnen

PERIODE ZEITRAUM	CUMULATIVES - KUMULATIVE								
	TOTAL - INSGESAMT			C.E.E. - EWG			PAYS TIERS - DRITTLÄNDER		
	1962	1963	1964	1962	1963	1964	1962	1963	1964
Jan	6.339	5.221	8.007	4.141	2.963	4.702	2.198	2.258	3.305
Jan/Feb	13.914	13.530	19.981	8.380	7.488	11.662	5.534	6.042	8.319
Jan/Mar	22.419	24.210	30.163	12.592	13.552	17.649	9.827	10.658	12.514
Jan/Apr	32.453	38.448	42.016	17.671	22.619	25.034	14.782	15.829	16.972
Jan/Mai	44.812	57.533	55.878	24.772	34.119	33.346	20.040	23.414	22.530
Jan/Jun	66.220	68.728	71.452	37.187	41.811	43.957	29.033	26.917	27.485
Jan/Jul	84.192	76.824	80.223	50.755	45.968	49.427	33.437	30.856	30.796
Jan/Aug	86.247	84.391		51.496	49.374		34.751	35.017	
Jan/Sep	87.853	90.430		51.906	53.447		35.957	36.983	
Jan/Oct	91.971	97.741		53.953	56.620		38.018	41.121	
Jan/Nov	97.149	105.474		57.173	61.536		39.976	43.939	
Jan/Déc	103.971	114.545		59.877	66.775		44.094	47.770	

B.R. DEUTSCHLAND
IMPORTATIONS/EINFUHREN

11847, VI, '64

Produit : Fécule de pommes de terre
Erzeugnis : Stärke von Kartoffeln

Q = Tonnes
M = Tonnen

PERIODE ZEITRAUM	MENSUELLES - MONATLICHE								
	TOTAL - INSGESAMT			C.E.E. - EWG			PAYS TIERS - DRITTLANDER		
	1962	1963	1964	1962	1963	1964	1962	1963	1964
Jan	5.431	1.729	1.652	3.534	1.678	1.647	1.897	51	5
Feb	4.927	2.099	1.944	4.203	2.099	1.775	724	-	169
Mar	2.410	3.016	2.213	2.008	2.917	1.607	402	99	606
Apr	2.084	3.457	2.975	1.664	2.537	2.586	420	920	377
Mai	2.915	3.441	2.071	2.288	2.726	2.651	627	715	20
Jun	3.022	2.654	2.028	2.528	2.372	1.879	494	282	149
Jul	2.237	3.825	2.579	1.541	3.108	2.157	696	717	122
Aug	1.181	3.482		1.180	2.980		1	502	
Sep	1.663	2.558		1.663	2.475		-	83	
Oct	1.544	3.028		1.444	2.988		100	40	
Nov	2.897	2.458		2.600	2.224		297	234	
Dec	2.750	1.438		2.534	1.438		216	-	

B.R. DEUTSCHLAND
IMPORTATIONS/EINFUHREN

11847/VI/64

Produit : Féculé de pommes de terre
Erzeugnis : Stärke von Kartoffeln

Q = Tonnes
M = Tonnen

PERIODE ZEITRAUM	CUMULATIVES - KUMULATIVE								
	TOTAL - INSGESAMT			C.E.E. - EWG			PAYS TIERS - DRITTLÄNDER		
	1962	1963	1964	1962	1963	1964	1962	1963	1964
Jan	5.431	1.729	1.652	3.534	1.678	1.647	1.897	51	5
Jan/Feb	10.358	3.828	3.596	7.737	3.777	3.422	2.621	51	174
Jan/Mar	12.768	6.844	5.809	9.745	6.694	5.029	3.023	150	780
Jan/Apr	14.852	10.301	8.783	11.409	9.231	7.627	3.443	1.070	1.156
Jan/Mai	17.767	13.742	10.854	13.697	11.956	9.678	4.070	1.786	1.176
Jan/Jun	20.789	16.396	12.883	16.225	14.329	11.557	4.564	2.067	1.326
Jan/Jul	23.026	20.221	15.462	17.766	17.437	14.014	5.260	2.784	1.448
Jan/Aug	24.207	23.703		18.946	20.417		5.261	3.286	
Jan/Sep	25.870	26.261		20.609	22.892		5.261	3.369	
Jan/Oct	27.414	29.288		22.053	25.880		5.361	3.410	
Jan/Nov	30.311	31.747		24.653	28.104		5.658	3.643	
Jan/Dec	33.061	33.185		27.187	29.542		5.874	3.643	

B.R. DEUTSCHLAND
IMPORTATIONS/EINFUHREN

11047/VI/54

Produit : Son et remoulage etc.
Erzeugnis : Kleie und dgl.

Q = Tonnes
M = Tonnen

PERIODE ZEITRAUM	MENSUELLES - MONATLICHE								
	TOTAL - INSGESAMT			C.E.E. - EWG			PAYS TIERS - DRITTLANDER		
	1962	1963	1964	1962	1963	1964	1962	1963	1964
Jan	3.719	6.078	12.548	616	210	1.626	3.103	5.868	10.922
Feb	4.517	11.385	4.211	766	197	841	3.751	11.188	3.370
Mar	8.365	5.969	5.826	459	328	897	7.906	5.641	4.929
Apr	11.188	13.134	4.162	429	180	1.302	10.759	12.954	2.860
Mai	9.479	7.096	8.517	645	593	1.828	8.834	6.503	6.689
Jun	12.747	4.317	8.223	728	221	1.604	12.019	4.096	6.419
Jul	11.690	9.999	9.377	1.174	910	2.758	10.516	9.089	6.619
Aug	8.005	8.266		631	805		7.374	7.461	
Sep	11.904	10.997		196	1.674		11.708	9.323	
Oct	6.455	12.214		250	1.369		6.205	10.845	
Nov	3.601	10.140		203	1.128		3.398	9.012	
Dec	4.832	10.641		247	1.578		4.585	9.063	

11847/VI/64

B.R. DEUTSCHLAND
IMPORTATIONS/EINFUHREN

Produit : Son et remoulage etc
Erzeugnis : Kleie und dgl.

Q = Tonnes
M = Tonnen

PERIODE ZEITRAUM	CUMULATIVES - KUMULATIVE								
	TOTAL - INSGESAMT			C.E.E. - EWG			PAYS TIERS - DRITTLANDER		
	1962	1963	1964	1962	1963	1964	1962	1963	1964
Jan	3.719	6.078	12.548	616	210	1.526	3.103	5.868	10.922
Jan/Feb	8.236	17.463	16.759	1.382	407	2.467	6.854	17.056	14.292
Jan/Mar	16.600	23.432	22.585	1.841	735	3.364	14.760	22.697	19.221
Jan/Apr	27.788	36.566	26.747	2.270	915	4.555	25.519	35.651	22.081
Jan/Mai	37.268	43.663	35.263	2.905	1.507	6.795	34.333	42.156	28.767
Jan/Jun	50.015	47.980	43.486	3.643	1.728	8.301	46.372	46.252	35.185
Jan/Jul	61.704	57.979	52.863	4.817	2.738	11.359	56.887	55.241	41.804
Jan/Aug	69.709	66.245		5.448	3.543		64.261	62.702	
Jan/Sep	81.613	77.243		5.644	5.217		75.969	72.026	
Jan/Oct	88.068	89.457		5.894	6.586		82.174	82.871	
Jan/Nov	91.669	99.597		6.097	7.714		85.572	91.883	
Jan/Dec	96.501	110.238		6.344	9.292		90.157	100.946	

B.R. DEUTSCHLAND
IMPORTATIONS/EINFUHREN

11847/VI/64

Produit : Préparations fourragères
Erzeugnis : Anderes zubereitetes Futter

Q = Tonnes
M = Tonnen

PERIODE ZEITRAUM	MENSUELLES - MONATLICHE								
	TOTAL - INSGESAMT			C.E.E. - EWG			PAYS TIERS - DRITTLANDER		
	1962	1963	1964	1962	1963	1964	1962	1963	1964
Jan	1.363	2.772	3.034	295	1.339	1.497	1.068	1.433	1.537
Feb	1.289	2.288	2.717	285	1.205	1.564	1.004	1.083	1.153
Mar	920	4.192	3.136	502	2.528	1.738	418	1.664	1.398
Apr	1.233	2.564	2.250	241	1.810	1.268	992	754	982
Mai	1.443	2.924	3.441	509	1.778	1.374	934	1.146	2.067
Jun	1.551	3.428	3.211	582	2.163	1.117	969	1.265	2.094
Jul	1.075	3.383	2.827	294	2.455	1.274	781	928	1.553
Aug	1.144	3.134		572	1.672		572	1.462	
Sep	1.494	2.416		392	1.425		1.102	991	
Oct	888	3.822		397	3.085		491	737	
Nov	987	2.600		690	1.197		297	1.403	
Dec	2.088	2.064		1.521	1.213		567	851	

B.R. DEUTSCHLAND
IMPORTATIONS/EINFUHREN

11847/VI/64

Produit : Préparations fourragères
Erzeugnis : Anderes zubereitetes Futter

Q = Tonnes
M = Tonnen

PERIODE ZEITRAUM	CUMULATIVES - KUMULATIVE								
	TOTAL - INSGESAMT			C.E.E. - EWG			PAYS TIERS - DRITTLÄNDER		
	1962	1963	1964	1962	1963	1964	1962	1963	1964
Jan	1.363	2.772	3.034	295	1.339	1.497	1.068	1.433	1.537
Jan/Feb	2.652	5.060	5.751	580	2.544	3.061	2.072	2.516	2.690
Jan/Mar	3.572	9.252	8.887	1.082	5.092	4.799	2.490	4.160	4.088
Jan/Apr	4.805	11.817	11.137	1.323	6.904	6.067	3.482	4.913	5.070
Jan/Mai	6.248	14.741	14.577	1.832	8.683	7.141	4.416	6.058	7.136
Jan/Jun	7.799	18.170	17.788	2.414	10.845	8.554	5.385	7.325	9.234
Jan/Jul	8.873	21.553	20.515	2.708	13.307	9.828	6.165	8.246	10.787
Jan/Aug	10.017	24.687		3.280	14.979		6.737	9.708	
Jan/Sep	11.511	27.103		3.672	16.404		7.839	10.699	
Jan/Oct	12.399	30.925		4.069	19.489		8.330	11.436	
Jan/Nov	13.386	33.525		4.759	20.686		8.627	12.839	
Jan/Dec	15.474	35.589		6.280	21.899		9.194	13.690	



R.F. ALLEMAGNE

Exportations 1962, 1963, 1964

B.R. DEUTSCHLAND

Ausfuhren 1962, 1963, 1964

B.R. DEUTSCHLAND
EXPORTATIONS/AUSFUHREN

Produit : Farine de froment ou de méteil
Erzeugnis : Mehl von Weizen oder Mengkorn

Q = Tonnes
M = Tonnen

PERIODE ZEITRAUM	MENSUELLES - MONATLICHE								
	TOTAL - INSGESAMT			C.E.E. - EWG			PAYS TIERS - DRITTLÄNDER		
	1962	1963	1964	1962	1963	1964	1962	1963	1964
Jan	30.534	15.753	91.504	12.041	-	-	18.493	15.753	91.504
Feb	61.973	28.351	71.572	14.376	-	-	47.597	28.351	71.572
Mar	94.382	43.504	92.185	20.842	-	-	73.540	43.504	92.185
Apr	92.848	37.055	53.008	19.702	-	-	73.146	37.055	53.008
Mai	61.102	45.709	53.656	12.649	-	-	48.543	45.709	53.656
Jun	56.921	25.327	15.497	8.409	-	-	48.512	25.327	15.497
Jul	49.699	31.807	19.648	3.146	-	-	46.553	31.807	19.648
Aug	43.995	38.126		199	-	-	43.796	38.126	
Sep	34.219	27.826		-	-	-	34.219	27.826	
Oct	23.570	70.691		-	-	-	23.570	70.691	
Nov	43.562	87.952		-	-	-	43.562	87.952	
Dec	45.056	89.094		-	-	-	45.056	89.094	

11847/VI/64

B.R. DEUTSCHLAND

EXPORTATIONS/AUSFUHREN

Produit : Farine de froment ou de méteil
 Erzeugnis : Mehl von Weizen oder Mengkorn

Q = Tonnes
 M = Tonnen

PERIODE ZEITRAUM	CUMULATIVES - KUMULATIVE								
	TOTAL - INSGESAMT			C.E.E. - EWG			PAYS TIERS - DRITTLÄNDER		
	1962	1963	1964	1962	1963	1964	1962	1963	1964
Jan	30.534	15.753	91.504	12.041	-	-	18.493	15.753	91.504
Jan/Feb	92.507	44.104	163.076	26.417	-	-	66.090	44.104	163.076
Jan/Mar	186.889	87.608	255.261	47.259	-	-	139.630	87.608	255.261
Jan/Apr	279.737	124.664	382.270	66.961	-	-	212.776	124.664	308.270
Jan/Mai	340.838	170.373	511.926	79.610	-	-	261.228	170.373	361.926
Jan/Jun	397.759	195.700	377.423	88.019	-	-	309.740	195.700	377.423
Jan/Jul	447.458	227.506	57.071	91.165	-	-	356.293	227.506	397.071
Jan/Aug	491.453	265.632		91.364	-	-	400.089	265.632	
Jan/Sep	525.673	293.459		91.364	-	-	434.389	293.459	
Jan/Oct	549.243	364.150		91.364	-	-	457.879	364.150	
Jan/Nov	592.805	452.104		91.364	-	-	501.441	452.104	
Jan/Dec	637.861	541.198		91.364	-	-	546.497	541.198	

B.R. DEUTSCHLAND
EXPORTATIONS/AUSFUHREN

Produit : Gruaux de froment ou de méteil
Erzeugnis : Griess von Weizen oder Mengkorn

Q = Tonnes
M = Tonnen

PERIODE ZEITRAUM	MENSUELLES - MONATLICHE								
	TOTAL - INSGESAMT			C.E.E. - EWG			PAYS TIERS - DRITTLANDER		
	1962	1963	1964	1962	1963	1964	1962	1963	1964
Jan	1	2	667	-	-	-	1	2	667
Feb	1	-	828	-	-	-	1	-	828
Mar	1	23	399	-	-	-	1	23	399
Apr	-	366	487	-	-	-	-	366	487
Mai	1	141	374	-	-	-	1	141	374
Jun	20	340	349	-	-	-	20	340	349
Jul	-	498	170	-	-	-	-	498	170
Aug	2	382		-	-	-	2	382	
Sep	-	1.498		-	-	-	-	1.497	
Oct	1	308		-	-	-	1	308	
Nov	-	966		-	-	-	-	966	
Dec	-	635		-	1		-	634	

11847/VI/64

B.R. DEUTSCHLAND
EXPORTATIONS/AUSFUHREN

Produit : Gruaux de froment ou de méteil
Erzeugnis : Griess von Weizen oder Mengkorn

Q = Tonnes
M = Tonnen

PERIODE ZEITRAUM	CUMULATIVES - KUMULATIVE								
	TOTAL -- INSGESAMT			C.E.E. - EWG			PAYS TIERS - DRITTLANDER		
	1962	1963	1964	1962	1963	1964	1962	1963	1964
Jan	1	2	667	-	-	-	1	2	667
Jan/Feb	2	2	1.495	-	-	-	2	2	1.495
Jan/Mar	3	25	1.894	-	-	-	3	25	1.894
Jan/Apr	3	391	2.381	-	-	-	3	391	2.381
Jan/Mai	4	532	2.755	-	-	-	4	532	2.755
Jan/Jun	24	873	3.104	-	-	-	24	873	3.104
Jan/Jul	24	1.371	3.274	-	-	-	24	1.371	3.274
Jan/Aug	26	1.753		-	-	-	26	1.753	
Jan/Sep	26	3.250		-	-	-	26	3.250	
Jan/Oct	26	3.558		-	-	-	26	3.558	
Jan/Nov	26	4.524		-	-	-	26	4.524	
Jan/Dec	26	5.159		-	1	-	26	5.158	

B.R. DEUTSCHLAND

EXPORTATIONS/AUSFUHREN

Produit : Grains de céréales, mondés, perlés
Erzeugnis : Getreidekörner, geschält, geschliffen

Q = Tonnes
M = Tonnen

PERIODE ZEITRAUM	MENSUELLES - MONATLICHE								
	TOTAL - INSGESAMT			C.E.E. - EWG			PAYS TIERS - DRITTLANDER		
	1962	1963	1964	1962	1963	1964	1962	1963	1964
Jan	2.341	1.078	1.264	939	186	236	1.402	892	1.028
Feb	3.089	1.147	2.678	727	250	438	2.362	897	2.240
Mar	3.880	2.323	1.654	875	193	361	3.005	2.130	1.303
Apr	2.613	1.324	2.617	1.635	128	451	978	1.196	2.166
Mai	3.363	1.782	2.516	1.140	215	255	2.223	1.567	2.281
Jun	3.071	1.240	4.308	1.590	100	401	1.481	1.140	3.907
Jul	1.651	1.714	2.752	750	67	276	901	1.647	2.476
Aug	852	997		230	214		622	783	
Sep	1.952	1.694		277	363		1.675	1.331	
Oct	1.685	2.335		182	405		1.503	1.930	
Nov	1.722	1.767		424	353		1.298	1.414	
Dec	880	2.051		410	222		470	1.829	

11847/VI/34

B.R. DEUTSCHLAND
EXPORTATIONS/AUSFUHREN

Produit : Grains de céréales, mondés, perlés
Erzeugnis : Getreidekörner, geschält, geschliffen

Q = Tonnes
M = Tonnen

PERIODE ZEITRAUM	CUMULATIVES - KUMULATIVE								
	TOTAL - INSGESAMT			C.E.E. - EWG			PAYS TIERS - DRITTLÄNDER		
	1962	1963	1964	1962	1963	1964	1962	1963	1964
Jan	2.341	1.078	1.264	939	186	236	1.402	892	1.028
Jan/Feb	5.430	2.224	3.942	1.666	436	674	3.764	1.788	3.268
Jan/Mar	9.310	4.548	5.606	2.541	629	1.035	6.769	3.919	4.571
Jan/Apr	11.923	5.871	6.223	4.176	777	1.456	7.747	5.094	6.727
Jan/Mai	15.286	7.653	10.739	5.316	992	1.731	9.970	6.661	9.008
Jan/Jun	18.357	8.894	15.047	6.906	1.092	2.132	11.451	7.802	12.915
Jan/Jul	20.008	10.608	17.799	7.656	1.159	2.408	12.352	9.449	15.391
Jan/Aug	20.860	11.604		7.886	1.373		12.974	10.231	
Jan/Sep	22.811	13.299		8.163	1.736		14.648	11.563	
Jan/Oct	24.496	15.633		8.345	2.142		16.151	13.491	
Jan/Nov	26.218	17.400		8.769	2.495		17.449	14.905	
Jan/Dec	27.098	19.451		9.179	2.717		17.919	16.734	

B. R. DEUTSCHLAND
EXPORTATIONS/AUSFUHREN

Produit : Malt
Erzeugnis : Malz

Q = Tonnes
M = Tonnen

PERIODE ZEITRAUM	MENSUELLES - MONATLICHE								
	TOTAL - INSGESAMT			C. E. E. - EWG			PAYS TIERS - DRITTLÄNDER		
	1962	1963	1964	1962	1963	1964	1962	1963	1964
Jan	2.468	2.167	4.009	834	625	95	1.634	1.542	3.914
Feb	3.622	3.143	3.609	978	900	540	2.644	2.243	3.069
Mar	5.753	5.712	3.987	1.455	1.784	485	4.298	3.928	3.502
Apr	4.600	8.466	5.408	1.291	1.485	850	3.309	6.981	4.558
Mai	5.129	9.201	4.153	1.730	3.640	1.005	3.399	5.561	3.128
Jun	7.538	9.930	5.554	3.721	4.028	1.592	3.817	5.902	7.972
Jul	3.361	1.348	1.109	2.150	225	105	1.211	1.123	1.004
Aug	1.066	480		442	5		624	475	
Sep	1.588	1.092		805	25		783	1.067	
Oct	840	811		170	25		670	786	
Nov	1.979	1.070		120	50		1.859	1.020	
Dec	3.933	1.654		605	88		3.328	1.566	

11847/VI/64

B.R. DEUTSCHLAND

EXPORTATIONS/AUSFUHREN

Produit : Malt
Erzeugnis : Malz

Q = Tonnes
M = Tonnen

PERIODE ZEITRAUM	CUMULATIVES - KUMULATIVE								
	TOTAL - INSGESAMT			C.E.E. - EWG			PAYS TIERS - DRITTLANDER		
	1962	1963	1964	1962	1963	1964	1962	1963	1964
Jan	2.468	2.167	4.009	834	625	95	1.634	1.542	3.914
Jan/Feb	6.090	5.310	7.618	1.812	1.525	635	4.278	3.785	6.983
Jan/Mar	11.843	11.021	11.605	3.267	3.309	1.120	8.576	7.712	10.485
Jan/Apr	16.443	19.488	17.013	4.558	4.794	1.970	11.885	14.694	15.043
Jan/Mai	21.572	28.689	21.146	6.288	8.434	2.575	15.284	20.255	18.171
Jan/Jun	29.110	38.619	30.810	10.009	12.462	4.567	19.101	26.157	26.143
Jan/Jul	32.470	39.967	31.919	12.159	12.687	4.772	20.311	27.280	27.147
Jan/Aug	33.537	40.447		12.601	12.692		20.936	27.755	
Jan/Sep	35.125	41.539		13.406	12.717		21.719	28.822	
Jan/Oct	35.965	42.351		13.576	12.742		22.389	29.609	
Jan/Nov	37.944	43.421		13.696	12.792		24.248	30.629	
Jan/Dec	41.877	45.075		14.301	12.880		27.576	32.195	

11847/WI/64

B.R. DEUTSCHLAND

EXPORTATIONS/AUSFUHREN

Q = Tonnes
M = TonnenProduit : Son et remoulages
Erzeugnis : Kleie und dgl.

PERIODE ZEITRAUM	MENSUELLES - MONATLICHE											
	TOTAL - INSGESAMT			C.E.E. - EWG			PAYS TIERS - DRITTLANDER					
	1962	1963	1964	1962	1963	1964	1962	1963	1964			
Jan	3.713	4.441	6.266	3.534	-	4.202	179	4.441	2.064			
Feb	2.554	7.524	4.451	2.495	-	3.303	59	7.524	1.148			
Mar	3.719	9.727	8.875	3.531	-	6.987	188	9.727	1.888			
Apr	2.319	19.818	8.920	2.211	286	8.250	108	19.532	20			
Mai	1.746	16.724	2.309	1.670	913	3.349	76	15.811	179			
Jun	1.546	1.784	1.528	1.350	764	1.687	196	1.020	101			
Jul	1.421	4.922	1.788	1.282	4.426	-	139	496	-			
Aug	293	1.688	-	190	1.483	-	103	205	-			
Sep	-	786	-	-	325	-	-	461	-			
Oct	-	1.316	-	-	831	-	-	485	-			
Nov	1.950	4.751	-	149	3.060	-	1.801	1.691	-			
Dec	4.389	5.553	-	158	3.059	-	4.231	2.494	-			

B.R. DEUTSCHLAND
EXPORTATIONS/AUSFUHREN

Produit : Son et remoulages
Erzeugnis : Kleie und dgl.

Q = Tonnes
M = Tonnen

PERIODE ZEITRAUM	CUMULATIVES - KUMULATIVE								
	TOTAL - INSGESAMT			C.E.E. - EWG			PAYS TIERS - DRITTLÄNDER		
	1962	1963	1964	1962	1963	1964	1962	1963	1964
Jan	3.713	4.441	6.266	3.534	-	4.202	179	4.441	2.064
Jan/Feb	6.267	11.965	10.717	6.029	-	7.505	238	11.955	3.212
Jan/Mar	9.986	21.692	19.592	9.560	-	14.492	426	21.692	5.100
Jan/Apr	12.305	41.510	28.512	11.771	292	22.716	534	41.218	5.746
Jan/Mai	14.051	58.234	30.821	13.441	1.205	25.055	610	57.029	5.766
Jan/Jun	15.597	60.018	34.349	14.791	1.969	20.104	306	58.049	5.945
Jan/Jul	17.018	64.940	36.137	16.073	6.395	30.091	945	58.545	6.046
Jan/Aug	17.311	66.628		16.263	7.878		1.048	58.750	
Jan/Sep	17.311	67.414		16.263	8.203		1.048	59.211	
Jan/Oct	17.311	68.729		16.263	9.034		1.048	59.696	
Jan/Nov	19.261	73.480		16.412	12.094		2.849	61.386	
Jan/Dec	23.650	79.033		16.570	15.153		7.080	63.880	

11847/VI/64

B.R. DEUTSCHLAND

EXPORTATIONS/AUSFUHREN

Produit : Préparations fourragères
 Erzeugnis : Anderes Zubereitetes Futter

Q = Tonnes
 M = Tonnen

PERIODE ZEITRAUM	MENSUELLES - MONATLICHE								
	TOTAL - INSGESAMT			C.E.E. - EWG			PAYS TIERS - DRITTLÄNDER		
	1962	1963	1964	1962	1963	1964	1962	1963	1964
Jan	314	420	805	252	372	483	62	48	322
Feb	406	411	572	330	365	400	76	46	172
Mar	310	243	519	254	191	426	56	52	93
Apr	135	241	757	54	141	527	81	100	230
Mai	168	195	1.020	122	103	323	46	92	697
Jun	362	342	1.736	325	293	451	37	49	1.285
Jul	158	364	484	57	237	306	101	127	178
Aug	196	952		136	871		60	81	
Sep	333	296		264	212		69	84	
Oct	139	1.477		66	379		73	1.098	
Nov	505	4.141		449	801		56	3.340	
Dec	322	1.938		250	553		72	1.385	


11847/VI/64

B.R. DEUTSCHLAND
EXPORTATIONS/AUSFUHREN

Produit : Préparations fourragères
Erzeugnis : Anderes zubereitetes Futter

Q = Tonnes
M = Tonnen

PERIODE ZEITRAUM	CUMULATIVES - KUMULATIVE								
	TOTAL - INSGESAMT			C.E.E. - EWG			PAYS TIERS - DRITTLANDER		
	1962	1963	1964	1962	1963	1964	1962	1963	1964
Jan	314	420	805	252	372	483	62	48	322
Jan/Feb	720	831	1.377	582	737	883	138	94	494
Jan/Mar	1.031	1.074	1.896	836	928	1.309	195	146	587
Jan/Apr	1.166	1.316	2.653	890	1.069	1.535	276	246	817
Jan/Mai	1.334	1.511	3.673	1.012	1.172	2.159	322	339	1.514
Jan/Jun	1.696	1.853	5.409	1.337	1.465	2.510	359	388	2.799
Jan/Jul	1.854	2.217	5.893	1.394	1.702	2.915	460	515	2.977
Jan/Aug	2.051	3.169		1.530	2.573		521	596	
Jan/Sep	2.384	3.465		1.794	2.785		590	680	
Jan/Oct	2.523	4.942		1.860	3.164		663	1.778	
Jan/Nov	3.028	9.083		2.309	3.965		719	5.118	
Jan/Dec	3.350	11.021		2.559	4.518		791	6.503	



F R A N C E

EXPORTATIONS

1962, 1963, 1964

F R A N K R E I C H

AUSFUHREN

1962, 1963, 1964

F R A N C E

EXPORTATIONS/AUSFUHREN

Produit : Farine de froment ou d'épeautre
Erzeugnis : Mehl von Weizen oder Spelz

Q = Tonnes
M = Tonnen

PERIODE ZEITRAUM	TOTAL - INSGESAMT			C.E.E. - EWG			PAYS TIERS - DRITTLÄNDER		
	1962	1963	1964	1962	1963	1964	1962	1963	1964
A) Trimestrielles Dreimonatliche									
Jan/Mar	72.280	130.827	110.584	4.828	3.563	4.712	67.452	127.264	105.872
Apr/Jun	101.762	110.443	95.151	7.204	2.656	4.369	94.558	107.787	90.792
Jul/Sep	75.089	51.073		3.711	4.314		71.378	46.759	
Oct/Dec	83.551	91.380		3.099	4.923		80.452	86.457	
B) Cumulatives Kumulative									
Jan/Mar	72.280	130.827	110.584	4.828	3.563	4.712	67.452	127.264	105.872
Jan/Jun	174.042	241.270	205.745	12.032	6.219	9.081	162.010	235.051	196.664
Jan/Sep	249.131	292.343		15.743	10.533		233.388	281.810	
Jan/Dec	332.682	383.723		18.842	15.456		313.840	368.267	

11.847/VI/64

F R A N C E

EXPORTATIONS/AUSFUHREN .

Produit : Gruaux de froment
Erzeugnis : Grobgriess von Weizen

Q = Tonnes
M = Tonnen

PERIODE ZEITRAUM	TOTAL - INSGESAMT			C.E.E. - EWG			PAYS TIERS - DRITTLÄNDER		
	1962	1963	1964	1962	1963	1964	1962	1963	1964
A) Trimestrielles Dreimonatliche									
Jan/Mar	3.453	30	2.505	-	-	-	3.453	30	2.505
Apr/Jun	1.707	1.473	2.120	-	269		1.707	1.204	2.120
Jul/Sep	263	522		-	5		263	517	
Oct/Dec	1.481	1.166		-	-		1.481	1.166	
B) Cumulatives Kumulative									
Jan/Mar	3.453	30	2.505	-	-	-	3.453	30	2.505
Jan/Jun	5.160	1.503	4.625	-	269		5.160	1.234	4.625
Jan/Sep	5.423	2.025		-	274		5.423	1.751	
Jan/Dec	6.904	3.191		-	274		6.904	2.917	

F R A N C E

EXPORTATIONS/AUSFUHREN

Produit : Semoules de froment
Erzeugnis : Feingriess von Weizen

Q = Tonnes
M = Tonnen

PERIODE ZEITRAUM	TOTAL - INSGESAMT			C. F. E. - EWG			PAYS TIERS - DRITTLÄNDER		
	1962	1963	1964	1962	1963	1964	1962	1963	1964
A) Trimestrielles Dreimonatliche									
Jan/Mar	461	281	263	25	-	10	436	281	253
Apr/Jun	564	266	377	87	-	15	477	266	362
Jul/Sep	181	223		65	-		116	223	
Oct/Dec	153	609		10	-		143	609	
B) Cumulatives Kumulative									
Jan/Mar	461	281	263	25	-	10	436	281	253
Jan/Jun	1.025	547	640	112	-	25	913	547	615
Jan/Sep	1.206	770		177	-		1.029	770	
Jan/Dec	1.359	1.379		187	-		1.172	1.379	

F R A N C E

11.847/VI/64

EXPORTATIONS/AUSFUHREN

Produit : Semoules d'autres céréales (1)
Erzeugnis : Feingriess von anderem Getreide (1)

Q = Tonnes
M = Tonnen

PERIODE ZEITRAUM	TOTAL - INSGESAMT			C.E.E. - EWG			PAYS TIERS - DRITTLANDER		
	1962	1963	1964	1962	1963	1964	1962	1963	1964
A) Trimestrielles Dreimonatliche									
Jan/Mar	1.750	576	7.684	1.528	106	243	222	470	7.441
Apr/Jun	2.765	6.355	3.031	2.214	156	360	551	6.199	2.671
Jul/Sep	1.091	5.099		782	232		309	4.867	
Oct/Dec	2.010	3.779		176	168		1.834	3.611	
B) Cumulatives Kumulative									
Jan/Mar	1.750	576	7.684	1.528	106	243	222	470	7.441
Jan/Jun	4.515	6.931	10.715	3.742	262	603	773	6.669	10.112
Jan/Sep	5.606	12.030		4.524	494		1.082	11.536	
Jan/Dec	7.616	15.809		4.700	662		2.916	15.147	

(1) y compris les gruaux pour 1963 et 1964
(1) einschliesslich Grobgriess für 1963 und 1964

37

F R A N C E

11.847/VI/64

EXPORTATIONS/AUSFUHREN

Produit : Malt non torréfié
Erzeugnis : Malz nicht geröstet

Q = Tonnes
M = Tonnen

PERIODE ZEITRAUM	TOTAL - INSGESAMT			C.E.E. - EWG			PAYS TIERS - DRITTLÄNDER		
	1962	1963	1964	1962	1963	1964	1962	1963	1964
A) Trimestrielles Dreimonatliche									
Jan/Mar	17.739	18.448	26.520	6.510	6.709	7.549	11.229	11.739	18.971
Apr/Jun	32.005	38.472	48,258	16.299	12.231	16.735	15.706	26.241	31.522
Jul/Sep	9.590	14.144		4.182	6.488		5.408	7.656	
Oct/Dec	13.124	12.300		13.124	3.962		8.726	8.338	
B) Cumulatives Kumulative									
Jan/Mar	17.739	18.448	26.520	6.510	6.709	7.549	11.229	11.739	18.971
Jan/Jun	49.744	56.920	74.778	22.809	18.940	24.885	26.935	37.980	50.493
Jan/Sep	59.334	71.064		26.991	25.428		32.343	45.636	
Jan/Dec	72.458	83.364		31.389	29.390		41.069	53.974	

11.847/VI/64

FRANCE

EXPORTATIONS/AUSFUHREN

Produit : Amidon de maïs
Erzeugnis : Stärke von Mais

Q = Tonnes
M = Tonnen

PERIODE ZEITRAUM	TOTAL - INSGESAMT			C.E.E. - EWG			PAYS TIERS - DRITTLÄNDER		
	1962	1963	1964	1962	1963	1964	1962	1963	1964
A) Trimestrielles Dreimonatliche									
Jan/Mar	7.396	7.827	8.671	399	512	398	6.997	7.315	8.273
Apr/Jun	10.047	6.800	11.526	817	420	561	9.230	6.380	11.065
Jul/Sep	6.527	6.004		1.955	374		4.572	5.630	
Oct/Dec	8.710	6.662		481	210		8.229	6.452	
B) Cumulatives Kumulative									
Jan/Mar	7.396	7.827	8.671	399	512	398	6.997	7.315	8.273
Jan/Jun	17.443	14.627	20.297	1.216	932	959	16.227	13.695	19.338
Jan/Sep	23.970	20.631		3.171	1.306		20.799	19.325	
Jan/Dec	32.680	27.293		3.652	1.516		29.028	25.777	

F R A N C E

EXPORTATIONS/AUSFUHREN

11.847/VI/64

Produit : Fécule de pommes de terre destinée à la fabrication
de dextrine, colle, apprêts ou parements
Erzeugnis : Stärke von Kartoffeln zum Herstellen von Dextrinen
Klebstoffen zurichtemitteln oder Appreturen

Q = Tonnes

M = Tonnen

PERIODE ZEITRAUM	TOTAL - INSGESAMT			C. E. E. - EWG			PAYS TIERS - DRITTLÄNDER		
	1962	1963	1964	1962	1963	1964	1962	1963	1964
A) trimestrielles Dreimonatliche									
Jan/Mar	659	16	35	530	-	25	129	16	10
Apr/Jun	270	-	-	269	-	-	20	-	-
Jul/Sep	80	17		80	-		-	17	
Oct/Dec	-	-		-	-		-	-	
B) Cumulatives Kumulative									
Jan/Mar	659	16	35	530	-	25	129	16	10
Jan/Jun	929	16	35	799	-	25	130	16	10
Jan/Sep	1.009	33		879	-		130	33	
Jan/Dec	1.009	35		879	-		130	35	

- 04 -

11.847/VI/64

11.847/VI/64

FRANCE

EXPORTATIONS/AUSFUHREN

Produit : Fécule de pomme de terre destinée à d'autres usages
 Erzeugnis : Stärke von Kartoffeln - zu anderem Verbrauch

Q = Tonnes
 M = Tonnen

PERIODE ZEITRAUM	TOTAL - INSGESAMT			C.E.E. - EWG			PAYS TIERS - DRITTLÄNDER		
	1962	1963	1964	1962	1963	1964	1962	1963	1964
A) Trimestrielles Dreimonatliche									
Jan/Mar	1.217	1.602	1.091	897	1.012	606	320	590	485
Apr/Jun	2.716	1.293	3.331	2.195	465	1.633	521	828	1.698
Jul/Sep	1.285	3.521		869	1.904		416	1.617	
Oct/Dec	1.281	1.432		551	1.043		730	389	
B) Cumulatives Kumulative									
Jan/Mar	1.217	1.602	1.091	897	1.012	606	320	590	485
Jan/Jun	3.933	2.895	4.422	3.092	1.477	2.239	841	1.418	2.183
Jan/Sep	5.218	6.416		3.961	3.381		1.257	3.035	
Jan/Dec	6.499	7.848		4.512	4.424		1.987	3.424	

- 41 -

F R A N C E

11.847/VI/64

EXPORTATIONS/AUSFUHREN

Produit : Sons et remoulages
Erzeugnis : Kleie und dgl.

Q = Tonnes
M = Tonnen

PERICDE ZEITRAUM	TOTAL - INSGESAMT			C.E.E. - EWG			PAYS TIERS - DRITTLÄNDER		
	1962	1963	1964	1962	1963	1964	1962	1963	1964
A) Trimestrielles Dreimonatliche									
Jan/Mar	2.118	920	15.324	1.871	720	9.979	247	200	5.345
Apr/Jun	3.320	8.084	19.401	2.669	7.420	14.202	651	664	5.315
Jul/Sep	334	9.513		519	8.551		315	962	
Oct/Dec	2.970	21.590		2.356	15.666		614	5.924	
B) Cumulatives Kumulative									
Jan/Mar	2.118	920	15.324	1.871	720	9.979	247	200	5.345
Jan/Jun	5.438	9.004	34.725	4.540	8.140	24.181	898	864	10.544
Jan/Sep	6.272	18.517		5.059	16.691		1.213	1.826	
Jan/Dec	9.242	40.107		7.415	32.357		1.827	7.750	

11.847/VI/64

F R A N C E

EXPORTATIONS/AUSFUHREN

Produit : Préparations fourragères
Erzeugnis : Zubereitetes Futter

Q = Tonnes
M = Tonnen

PERIODE ZEITRAUM	TOTAL - INSGESAMT			C.E.E. - EWG			PAYS TIERS - DRITTLÄNDER		
	1962	1963	1964	1962	1963	1964	1962	1963	1964
A) Trimestrielles Dreimonatliche									
Jan/Mar	5.498	8.046	22.109	2.044	5.722	18.055	3.454	2.324	4.054
Apr/Jun	4.381	9.843	19.076	2.102	5.878	13.745	2.279	3.965	5.331
Jul/Sep	9.324	8.338		2.509	4.797		6.815	3.541	
Oct/Dec	7.523	15.762		3.522	11.524		4.001	4.238	
B) Cumulatives Kumulative									
Jan/Mar	5.498	8.046	22.109	2.044	5.722	18.055	3.454	2.324	4.054
Jan/Jun	9.879	17.889	41.185	4.146	11.600	31.800	5.733	6.289	9.385
Jan/Sep	19.203	26.227		6.655	16.397		12.548	9.830	
Jan/Dec	26.726	41.989		10.177	27.921		16.549	14.068	

I T A L I E

Importations
1962, 1963, 1964

I T A L I E N

Einführen
1962, 1963, 1964

I T A L I A
IMPORTATIONS/EINFUHREN

Produit: Farine de froment ou d'épeautre
Erzeugnis: Mehl von Weizen und Roggkörn.

Q = Tonnes
M = Tonnen

PERIODE ZEITRAUM	MENSUELLES - MONATLICHE								
	TOTAL - INSGESAMT			C.E.E. - EWG			PAYS TIERS - DRITTLÄNDER		
	1962	1963	1964	1962	1963	1964	1962	1963	1964
Jan	207	443	75	119	-	-	88	443	75
Feb	44	26	33	-	-	-	44	26	33
Mar	190	112	484	158	-	-	32	112	484
Apr	147	120	354	19	-	-	128	120	354
Mai	2.024	151	138	-	-	-	2.024	151	138
Jun	204	56	369	99	-	-	105	56	369
Jul	77	42		1	-		76	42	
Aug	75	90		-	-		75	90	
Sep	119	529		20	328		99	201	
Oct	45	147		-	95		45	52	
Nov	134	320		-	149		134	171	
Dec	530	84		263	4		267	80	

I T A L I A

11.847/VI/64

IMPORTATIONS/EINFÜHREN

Produit: Farine de froment
Erzeugnis: Mehl von Weizen

Q = Tonnes
M = Tonnen

PERIODE ZEITRAUM	CUMULATIVES - KUMULATIVE								
	TOTAL - INSGESAMT			C.E.E. - EWG			PAYS TIERS - DRITTLÄNDER		
	1962	1963	1964	1962	1963	1964	1962	1963	1964
Jan	207	443	75	119	-	-	88	443	75
Jan/Feb	251	469	108	119	-	-	132	469	108
Jan/Mar	441	581	592	277	-	-	164	581	592
Jan/Apr	588	701	946	296	-	-	292	701	946
Jan/Mai	2.612	852	1.084	296	-	-	2.316	852	1.084
Jan/Jun	2.816	908	1.453	395	-	-	2.421	908	1.453
Jan/Jul	2.893	950		396	-		2.497	950	
Jan/Aug	2.968	1.040		396	-		2.572	1.040	
Jan/Sep	3.087	1.569		416	328		2.671	1.241	
Jan/Oct	3.132	1.716		416	423		2.716	1.293	
Jan/Nov	3.266	2.036		416	572		2.850	1.464	
Jan/Dec	3.796	2.120		679	576		3.117	1.544	

I T A L I A

11.8+7/VI/54

IMPORTATIONS/EINFUHREN

Produit: Orge pilé, perlé et en flocons (1)

Erzeugnis: Gerste geschält, geschliffen und dgl. und in Flocken (1)

PERIODE ZEITRAUM	MENSUELLES - MONATLICHE								
	TOTAL - INSGESAMT			C.E.E. - EWG			PAYS TIERS - DRITTLÄNDER		
	1962	1963	1964	1962	1963	1964	1962	1963	1964
Jan	68	-	90	-	-	-	68	-	90
Feb	87	40	31	-	-	-	87	40	31
Mar	108	-	53	-	-	-	108	-	53
Apr	222	-	64	-	-	-	222	-	64
Mai	24	4	56	-	-	-	24	4	56
Jun	71	61	49	-	-	-	71	61	49
Jul	78	3		-	-		78	3	
Aug	11	4		-	-		11	4	
Sep	62	70		-	-		62	70	
Oct (x)	135	306		-	-		135	306	
Nov	198	209		-	47		198	162	
Dec	79	107		79	107		-	-	

(x) Pour le mois d'octobre pas de chiffres pour la C.E.E. - Für den Monat Oktober keine Zahlen für die EWG

(1) en 1962 les flocons d'avoine sont compris - Für 1962 einschliesslich Haferflocken

- 48 -

I T A L I A

11.04/VI/64

Produit: Orge pilé, perlé et en flocons (1)
Erzeugnis: Gerste geschält, geschliffen und dgl. und in Flocken (1)

IMPORTATIONS/EINFUHREN

Q = Tonnes
M = Tonnen

PERIODE ZEITRAUM	CUMULATIVES - KUMULATIVE								
	TOTAL - INSGESAMT			C.E.D. - EWG			PAYS TIERS - DRITTLÄNDER		
	1962	1963	1964	1962	1963	1964	1962	1963	1964
Jan	68	-	90	-	-	-	68	-	90
Jan/Feb	155	40	121	-	-	-	155	40	121
Jan/Mar	263	40	174	-	-	-	263	40	174
Jan/Apr	485	40	238	-	-	-	485	40	238
Jan/Mai	509	44	294	-	-	-	509	44	294
Jan/Jun	580	105	343	-	-	-	580	105	343
Jan/Jul	658	108		-	-		658	108	
Jan/Aug	669	111		-	-		669	111	
Jan/Sep	731	181		-	-		731	181	
Jan/Oct	866	487		-	-		866	487	
Jan/Nov(2)	1.064	696		-	517		1.064	179	
Jan/Dec	1.143	803		79	624		1.064	179	

(1) en 1962 les flocons d'avoine sont compris - für 1962 einschliesslich Haferflocken

(2) Corrections des pays de provenances en novembre 1963/ Berichtigung der Herkunftsländer in November 1963

I T A L I A

11.3.7/11.54

IMPORTATIONS/EINFUHREN

Produit: Malt, même torréfié
Erzeugnis: Malz, auch geröstet

Q = Tonnes
M = Tonnen

PERIODE ZEITRAUM	MENSUELLES - MONATLICHE								
	TOTAL - INSGESAMT			C.E.T. - EWG			PAYS TIERS - DRITTLÄNDER		
	1962	1963	1964	1962	1963	1964	1962	1963	1964
Jan	2.001	3.450	1.308	973	880	200	1.028	2.570	1.108
Feb	2.249	3.220	2.080	909	835	1.983	1.340	2.385	97
Mar	3.045	4.464	3.025	1.538	1.416	51	1.507	3.048	2.974
Apr	3.200	6.492	3.395	1.140	4.213	1.575	2.068	2.279	1.821
Mai	4.157	7.736	5.133	2.314	3.745	2.202	1.843	3.991	2.931
Jun	5.806	10.488	7.977	3.301	5.026	4.095	2.505	5.462	3.882
Jul	5.749	5.533		3.009	1.913		2.740	3.620	
Aug	2.475	2.821		745	600		1.291	2.221	
Sep	4.586	2.170		2.902	210		1.684	1.960	
Oct	1.977	482		541	86		1.436	396	
Nov	1.629	227		531	147		1.098	80	
Dec	2.158	533		957	222		1.201	311	

I T A L I A
IMPORTATIONS/EINFUHREN

11.847/VI/64

Produit: Malt, même torréfié
Erzeugnis: Malz, auch geröstet

Q = Tonnes
M = Tonnen

PERIODE ZEITRAUM	CUMULATIVES - KUMULATIVE								
	TOTAL - INSGESAMT			C.E.E. - EWG			DAYS TIERS - DRITTLÄNDER		
	1962	1963	1964	1962	1963	1964	1962	1963	1964
Jan	2.001	3.450	1.308	973	880	200	1.028	2.570	1.108
Jan/Feb	4.250	6.670	3.388	1.882	1.715	2.183	2.368	4.955	1.205
Jan/Mar	7.295	11.134	6.413	3.420	3.131	2.254	3.875	8.003	4.179
Jan/Apr	10.495	17.626	9.609	4.560	7.344	5.800	5.935	10.282	6.000
Jan/Mai	14.652	25.362	14.942	6.874	11.089	6.011	7.768	14.273	8.931
Jan/Jun	20.458	35.850	22.919	10.175	16.115	10.106	10.036	19.735	12.813
Jan/Jul	26.207	41.383		13.184	18.028		13.023	23.355	
Jan/Aug	28.682	44.204		13.929	18.628		14.753	25.576	
Jan/Sep	33.268	46.374		16.831	18.838		16.437	27.536	
Jan/Oct	35.245	46.856		17.372	18.924		17.873	27.932	
Jan/Nov	36.874	47.083		17.903	19.071		18.971	28.012	
Jan/Dec	39.132	47.616		18.860	19.293		20.272	28.323	

I T A L I A

11.847/VI/64 -

IMPORTATIONS/EINFUHREN

Produit: Féculé de pommes de terre
Erzeugnis: Stärke von Kartoffeln

Q = Tonnes
M = Tonnen

PERIODE ZEITRAUM	MENSUELLES - MONATLICHE								
	TOTAL - INSGESAMT			C.E.E. - EWG			PAYS TIERS - DRITTLÄNDER		
	1962	1963	1964	1962	1963	1964	1962	1963	1964
Jan	531	777	1.393	499	643	953	42	134	440
Feb	4.703	1.376	1.307	4.441	1.217	778	262	159	529
Mar	3.997	2.014	1.001	3.256	1.034	780	741	980	213
Apr	1.770	1.391	1.557	1.494	716	632	276	675	925
Mai	4.558	1.871	1.313	4.183	1.266	787	375	605	526
Jun	2.641	732	1.241	2.270	652	395	371	80	846
Jul	1.200	970		872	619		166	351	
Aug	527	839		422	693		105	146	
Sep	704	1.265		380	976		324	289	
Oct	876	1.828		592	1.348		284	480	
Nov	1.032	1.307		976	999		56	308	
Dec	5.143	1.544		3.840	270		1.303	1.274	

I T A L I A

IMPORTATIONS/EINFUHREN

Produit: Fécule de pommes de terre
Erzeugnis: Stärke von Kartoffeln

Q = Tonnes
M = Tonnen

PERIODE ZEITRAUM	CUMULATIVES - KUMULATIVE								
	TOTAL - INSGESAMT			C.E.E. - EWG			PAYS TIERS - DRITTLÄNDER		
	1962	1963	1964	1962	1963	1964	1962	1963	1964
Jan	531	777	1.393	489	643	953	42	134	440
Jan/Feb	5.234	2.153	2.700	4.930	1.860	1.731	304	293	969
Jan/Mar	9.231	4.167	2.701	8.186	2.894	2.519	1.045	1.273	1.182
Jan/Apr	11.001	5.558	2.258	9.680	3.610	3.151	1.321	1.948	2.107
Jan/Mai	15.559	7.429	6.571	13.863	4.876	2.938	1.696	2.553	2.633
Jan/Jun	18.200	8.161	7.812	16.133	5.528	4.333	2.067	2.633	3.479
Jan/Jul	19.400	9.131		17.005	6.147		2.395	2.984	
Jan/Aug	19.927	9.970		17.427	6.846		2.500	3.124	
Jan/Sep	20.631	11.235		17.807	7.822		2.824	3.413	
Jan/Oct	21.507	13.063		18.399	9.170		3.108	3.893	
Jan/Nov	22.539	14.370		19.375	10.169		3.164	4.201	
Jan/Dec	27.682	15.914		23.215	10.439		4.467	5.475	

-153-

I T A L I A

11.847/VI/64

IMPORTATIONS/EINFUHREN

Produit: Sons et remoulages
Erzeugnis: Kleie und dgl.

Q = Tonnes
M = Tonnen

PERIODE ZEITRAUM	MENSUELLES - MONATLICHE								
	TOTAL - INSGESAMT			C.E.E. - EWG			PAYS TIERS - DRITTLÄNDER		
	1962	1963	1964	1962	1963	1964	1962	1963	1964
Jan	37	-	8.871	-	-	-	37	-	8.871
Feb	21	-	3.911	-	-	-	21	-	3.911
Mar	136	27	9.021	-	-	-	136	27	9.021
Apr	90	129	6.562	-	-	-	90	129	6.562
Mai	125	734	10.784	-	-	-	125	734	10.784
Jun	209	2.979	11.811	-	-	-	209	2.979	11.811
Jul	23	7.891		-	-		23	7.891	
Aug	-	7.345		-	-		-	7.345	
Sep	-	7.190		-	-		-	7.190	
Oct	257	4.620		-	2		257	4.618	
Nov	2.651	4.386		-	-		2.661	4.386	
Dec	391	5.180		-	-		391	5.180	

I T A L I A
IMPORTATIONS/EINFUHREN

Produit: Sons et remoulages
Erzeugnis: Kleie und dgl.

Q = Tonnes
M = Tonnen

PERIODE ZEITRAUM	CUMULATIVES - KUMULATIVE								
	TOTAL - INSGESAMT			C.E.E. - EWG			PAYS TIERS - DRITTLÄNDER		
	1962	1963	1964	1962	1963	1964	1962	1963	1964
Jan	37	-	8.871	-	-	-	37	-	8.871
Jan/Feb	58	-	12.782	-	-	-	58	-	12.782
Jan/Mar	194	27	21.803	-	-	-	194	27	21.803
Jan/Apr	284	156	28.365	-	-	-	284	156	28.365
Jan/Mai	409	890	39.149	-	-	-	409	890	39.149
Jan/Jun	618	3.869	50.960	-	-	-	618	3.869	50.960
Jan/Jul	641	11.760		-	-		641	11.760	
Jan/Aug	641	19.105		-	-		641	19.105	
Jan/Sep	641	26.295		-	-		641	26.295	
Jan/Oct	698	30.915		-	2		898	30.913	
Jan/Nov	3.549	35.301		-	2		3.549	35.299	
Jan/Déc	3.940	40.481		-	2		3.940	40.479	

I T A L I A

IMPORTATIONS/EINFUHREN

Produit: Préparations fourragères
Erzeugnis: Zubereitetes Futter

Q = Tonnes
M = Tonnen

PERIODE ZEITRAUM	MENSUELIES - MONATLICHE								
	TOTAL - INSGESAMT			C.E.E. - EWG			PAYS TIERS - DRITTLÄNDER		
	1962	1963	1964	1962	1963	1964	1962	1963	1964
Jan	5.607	5.847	12.235	1.489	4.304	9.854	1.118	1.543	2.381
Feb	2.579	6.180	11.156	1.708	5.712	9.707	871	468	1.449
Mar	4.004	6.582	11.957	3.136	4.648	11.455	868	1.934	1.438
Apr	3.123	5.786	9.117	2.657	4.777	8.824	466	1.009	313
Mai	3.250	7.983	9.270	2.439	6.022	8.585	811	1.961	685
Jun	2.541	5.767	12.356	1.989	4.905	11.177	552	862	1.179
Jul	2.858	5.768		2.340	3.732		518	2.036	
Aug	1.733	5.790		1.635	3.397		98	2.393	
Sep	3.057	6.890		2.278	4.723		779	2.167	
Oct	3.713	7.123		3.027	5.793		686	1.330	
Nov	3.848	8.693		3.107	7.830		741	863	
Dec	6.406	9.705		4.203	8.576		2.203	1.129	

I T A L I A

IMPORTATIONS/EINFUHREN

Produit: Préparations fourragères
Erzeugnis: Zubereitetes Futter

Q = Tonnes
M = Tonnen

PERIODE ZEITRAUM	CUMULATIVES - KUMULATIVE								
	TOTAL - INSGESAMT			C.E.E. - EWG			PAYS TIERS - DRITTLÄNDER		
	1962	1963	1964	1962	1963	1964	1962	1963	1964
Jan	2.607	5.847	12.235	1.489	4.304	9.854	1.118	1.543	2.381
Jan/Feb	5.186	12.027	23.391	3.197	10.016	19.561	1.989	2.011	3.830
Jan/Mar	9.190	18.609	34.524	6.333	14.664	29.55	2.857	3.945	5.268
Jan/Apr	12.313	24.395	43.461	8.990	19.441	37.880	3.323	4.954	5.581
Jan/Mai	15.563	32.378	52.731	11.429	25.463	46.465	4.134	6.915	6.266
Jan/Jun	18.104	38.145	65.087	13.418	30.368	57.642	4.686	7.777	7.445
Jan/Jul	20.962	43.913		15.758	34.100		5.204	9.813	
Jan/Aug	22.695	49.703		17.393	37.497		5.302	12.206	
Jan/Sep	25.752	56.593		19.671	42.220		6.081	14.373	
Jan/Oct	21.465	63.716		22.698	48.013		6.767	15.703	
Jan/Nov	33.313	72.409		25.805	55.843		7.508	16.566	
Jan/Dec	39.719	82.114		30.008	64.419		9.711	17.695	



I T A L I E

Exportations
1962, 1963, 1964

I T A L I E N

Ausfuhren
1962, 1963, 1964

I T A L I A
EXPORTATIONS/AUSFUHREN

11.847/VI/64

Produit : Farine de froment
Erzeugnis : Mehl von Weizen

Q = Tonnes
M = Tonnen

PERIODE ZEITRAUM	MENSUELLES - MONATLICHE								
	TOTAL - INSGESAMT			C.E.E. - EWG			PAYS TIERS - DRITTLÄNDER		
	1962	1963	1964	1962	1963	1964	1962	1963	1964
Jan	7.230	16.281	26.353	-	-	-	7.230	16.281	26.353
Feb	4.843	8.722	9.474	-	-	-	4.843	8.722	9.474
Mar	4.230	27.204	7.710	-	-	-	4.230	27.204	7.749
Apr	12.151	8.376	2.154	-	-	-	12.151	8.376	2.154
Mai	6.151	1.751	984	-	-	-	6.151	1.751	984
Jun	3.840	1.272		-	-	-	3.840	1.272	
Jul	4.554	1.667		-	-	-	4.554	1.667	1.533
Aug	3.081	2.307	1.533	-	-	-	3.081	2.307	
Sep	4.907	2.315		-	-	-	4.907	2.315	
Oct	7.810	6.624		-	-	-	7.810	6.624	
Nov	24.249	22.316		-	-	-	24.249	22.316	
Dec	2.430	22.264		-	-	-	2.430	22.264	

I T A L I A

11.847/VI/64

EXPORTATIONS/AUSFUHREN

Produit : Farine de froment
Erzeugnis : Mehl von Weizen

Q = Tonnes
M = Tonnen

PERIODE ZEITRAUM	CUMULATIVES - KUMULATIVE								
	TOTAL - INSGESAMT			C.E.E. - EWG			PAYS TIERS - DRITTLANDER		
	1962	1963	1964	1962	1963	1964	1962	1963	1964
Jan	7.230	16.281	26.353	-	-	-	7.230	16.281	26.353
Jan/Feb	12.073	25.003	35.827	-	-	-	12.073	25.003	35.827
Jan/Mar	16.303	52.207	43.576	-	-	-	16.303	52.207	43.576
Jan/Apr	28.454	60.583	45.730	-	-	-	28.454	60.583	45.730
Jan/Mai	34.605	62.334	46.714	-	-	-	34.605	62.334	46.714
Jan/Jun	38.445	63.606	48.247	-	-	-	38.445	63.606	48.247
Jan/Jul	42.999	65.273		-	-		42.999	65.273	
Jan/Aug	46.080	67.580		-	-		46.080	67.580	
Jan/Sep	50.987	69.895		-	-		50.987	69.895	
Jan/Oct	58.797	76.519		-	-		58.797	76.519	
Jan/Nov	83.046	98.835		-	-		83.046	98.835	
Jan/Dec	85.476	121.099		-	-		85.476	121.099	

I T A L I A

11.847/VI/64

EXPORTATIONS/AUSFUHREN

Produit : Orge pilé, perlé et en flocons
 Erzeugnis : Gerste geschält, geschliffen und dgl und Flocken

Q = Tonnes
 M = Tonnen

PERIODE ZEITRAUM	MENSUELLES - MONATLICHE								
	TOTAL - INSGESAMT			C.E.E. - EWG			PAYS TIERS - DRITTLÄNDER		
	1962	1963	1964	1962	1963	1964	1962	1963	1964
Jan	175	-	-	-	-	-	175	-	-
Feb	-	-	-	-	-	-	-	-	-
Mar	-	-	-	-	-	-	-	-	-
Apr	35	-	-	-	-	-	35	-	-
Mai	-	-	-	-	-	-	-	-	-
Jun	-	-	-	-	-	-	-	-	-
Jul	-	-	-	-	-	-	-	-	-
Aug	-	-	-	-	-	-	-	-	-
Sep	-	-	-	-	-	-	-	-	-
Oct	-	27	-	-	27	-	-	-	-
Nov	99	8	-	-	8	-	99	-	-
Dec	-	320	-	-	-	-	-	320	-

I T A L I A

11.847/VI/64

EXPORTATIONS/AUSFUHREN

Produit : Orge pilé, perlé et en flocons

Erzeugnis : Gerste geschält, geschliffen und dgl und Flocken

Q = Tonnes

M = Tonnen

PERIODE ZEITRAUM	CUMULATIVES - KUMULATIVE								
	TOTAL - INSGESAMT			C.E.E. - EWG			PAYS TIERS - DRITTLÄNDER		
	1962	1963	1964	1962	1963	1964	1962	1963	1964
Jan	175	-	-	-	-	-	175	-	-
Jan/Feb	175	-	-	-	-	-	175	-	-
Jan/Mar	175	-	-	-	-	-	175	-	-
Jan/Apr	210	-	-	-	-	-	210	-	-
Jan/Mai	210	-	-	-	-	-	210	-	-
Jan/Jun	210	-	-	-	-	-	210	-	-
Jan/Jul	210	-	-	-	-	-	210	-	-
Jan/Aug	210	-	-	-	-	-	210	-	-
Jan/Sep	210	-	-	-	-	-	210	-	-
Jan/Oct	210	27	-	-	27	-	210	-	-
Jan/Nov	309	35	-	-	35	-	309	-	-
Jan/Dec	309	355	-	-	35	-	309	320	-

I T A L I A

11.847/VI/64

EXPORTATIONS/AUSFUHREN

Produit : Sons
Erzeugnis : Kleie

Q = Tonnes
M = Tonnen

PERIODE ZEITRAUM	MENSUELLES - MONATLICHE								
	TOTAL - INSGESAMT			C.E.E. - EWG			PAYS TIERS - DRITTLÄNDER		
	1962	1963	1964	1962	1963	1964	1962	1963	1964
Jan	305	89	-	205	-	-	101	89	-
Feb	742	130	-	419	-	-	323	130	-
Mar	1.522	120	-	200	-	-	208	120	-
Apr	804	60	-	270	-	-	534	60	-
Mai	1.141	52	-	239	-	-	902	52	-
Jun	1.071	-	-	-	-	-	1.071	-	-
Jul	833	-	-	-	-	-	833	-	-
Aug	1.042	-	-	-	-	-	1.042	-	-
Sep	720	-	-	-	-	-	720	-	-
Oct	712	-	-	-	-	-	712	-	-
Nov	340	-	-	-	-	-	340	-	-
Dec	313	-	-	89	-	-	224	-	-

I T A L I A


11.847/VI/64

EXPORTATIONS/AUSFUHREN

Produit : Sons
Erzeugnis : Kleie

Q = Tonnes
M = Tonnen

PERIODE ZEITRAUM	CUMULATIVES - KUMULATIVE								
	TOTAL - INSGESAMT			C.E.E. - EWG			PHYS TIERS - DRITTLÄNDER		
	1962	1963	1964	1962	1963	1964	1962	1963	1964
Jan	306	89	-	205	-	-	101	89	-
Jan/Feb	1.048	219	-	624	-	-	424	219	-
Jan/Mar	2.570	339	-	824	-	-	1.746	339	-
Jan/Apr	3.374	399	-	1.094	-	-	2.280	399	-
Jan/Mai	4.515	451	-	1.333	-	-	3.182	451	-
Jan/Jun	5.586	451	-	1.333	-	-	4.253	451	-
Jan/Jul	6.419	451	-	1.333	-	-	5.086	451	-
Jan/Aug	7.461	451	-	1.333	-	-	6.128	451	-
Jan/Sep	8.181	451	-	1.333	-	-	6.848	451	-
Jan/Oct	8.893	451	-	1.333	-	-	7.560	451	-
Jan/Nov	9.233	451	-	1.333	-	-	7.900	451	-
Jan/Dec	9.546	451	-	1.422	-	-	8.124	451	-



PAYS-BAS

Importations 1962, 1963, 1964

NIEDERLANDE

Einfuhren 1962, 1963, 1964

NEDERLAND

11.847/VI/64

IMPORTATIONS/EINFUHREN

Produit : Farine de froment ou d'épeautre

Erzeugnis : Mehl von Weizen oder Spelz

PERIODE ZEITRAUM	MENSUELLES - MONATLICHE								
	TOTAL - INSGESAMT			C.E.E. - EWG			PAYS TIERS - DRITTLÄNDER		
	1962	1963	1964	1962	1963	1964	1962	1963	1964
Jan	28.456	10.753	2.715	18.411	-	16	10.045	10.753	2.699
Feb	26.833	.455	1.876	23.115	-	-	3.718	455	1.876
Mar	33.850	1.777	847	27.440	-	-	6.410	1.777	847
Apr	22.963	.979	1.873	16.950	-	-	6.013	979	1.873
Mai	19.862	.694	668	11.087	-	-	8.775	694	668
Jun	30.521	1.108	326	12.559	11	-	17.962	1.097	326
Jul	7.599	2.561	2.063	4.799	-	-	2.800	2.561	2.063
Aug	627	2.479		172	-		455	2.469	
Sep	841	1.164		16	-		825	1.164	
Oct	1.783	3.846		20	-		1.763	3.846	
Nov	1.082	1.359		2	-		1.080	1.359	
Dec	1.267	3.384		-	-		1.267	3.384	

NEDERLAND

11.847/VI/64

IMPORTATIONS/EINFUHREN

Produit : Farine du froment ou d'épeautre
 Erzeugnis : Mehl von Weizen oder Spelz

Q = Tonnes
 M = Tonnen

PÉRIODE ZEITRAUM	CUMULATIVES - KUMULATIVE								
	TOTAL - INSGESAMT			C.E.E. - EWG			PAYS TIERS - DRITTLÄNDER		
	1962	1963	1964	1962	1963	1964	1962	1963	1964
Jan	28.456	10.753	2.715	18.411	-	16	10.045	10.753	2.699
Jan/Feb	55.289	11.208	4.591	41.526	-	16	13.763	11.208	4.575
Jan/Mar	89.139	12.984	5.438	68.966	-	16	20.173	12.984	5.422
Jan/Apr	112.102	13.964	7.311	86.165	-	16	25.937	13.964	7.295
Jan/Mai	131.965	14.658	7.979	97.251	-	16	34.714	14.658	7.963
Jan/Jun	162.485	15.765	8.305	109.810	11	16	52.675	15.754	8.289
Jan/Jul	170.085	18.327	10.368	114.609	11	16	55.476	18.316	10.352
Jan/Aug	170.711	20.805		114.781	11		55.930	20.794	
Jan/Sep	171.552	21.970		114.797	11		56.755	21.959	
Jan/Oct	173.335	25.816		114.817	11		58.518	25.805	
Jan/Nov	174.417	27.175		114.819	11		59.598	27.164	
Jan/Dec	175.684	30.559		114.819	151		60.865	30.408	

IMPORTATIONS/EINFUHREN

Produit: Gruaux, semoules, grains, concassés perlés, mondés, etc. (1) d'autres céréales
 Erzeugnis: Grobgriess, Feingriess, Getreidekörner, geschält, geschliffen von
 anderem Getreide

Q = Tonnes
 M = Tonnen

PERIODE ZEITRAUM	MENSUELLES - MONATLICHE								
	TOTAL - INSGESAMT			C.E.E. - EWG			PAYS TIERS - DRITTLÄNDER		
	1962	1963	1964	1962	1963	1964	1962	1963	1964
Jan	1.095	618	1.014	1.092	599	978	3	19	36
Feb	1.668	461	924	1.668	443	924	-	18	-
Mar	776	630	844	776	594	843	-	36	1
Apr	937	474	1.236	932	410	1.173	5	64	63
Mai	878	938	1.047	878	921	935	-	17	112
Jun	1.186	924	1.441	1.186	906	1.405	-	18	36
Jul	943	1.297	1.433	941	1.240	1.331	2	57	72
Aug	417	788		416	785		1	3	
Sep	135	758		135	751		-	7	
Oct	107	896		105	801		2	95	
Nov	95	656		95	632		-	24	
Dec	114	778		114	755		-	23	

(1) à l'exclusion des gruaux et semoules de froment, de seigle, d'orge et d'avoine
 (1) ausschliesslich Griess von Weizen, Roggen, Gerste und Hafer

NEDERLAND

11.847/VI/64

IMPORTATIONS/EINFUHREN

Produit: Gruaux, semoules, grains, concassés, perlés, mondés, etc. (1) d'autres céréales
 Erzeugnis: Grobgruess, Feingruess, Getreidekörner, geschält, geschliffen von anderem
 Getreide

Q = Tonnes

M = Tonnen

PERIODE ZEITRAUM	CUMULATIVES - KUMULATIVE								
	TOTAL - INSGESAMT			C.E.E. - EWG			PAYS TIERS - DRITTLÄNDER		
	1962	1963	1964	1962	1963	1964	1962	1963	1964
Jan	1.095	618	1.014	1.092	599	978	3	19	36
Jan/Feb	2.763	1.080	1.938	2.760	1.039	1.902	3	41	36
Jan/Mar	3.540	1.710	2.782	3.536	1.633	2.745	4	77	37
Jan/Apr	4.476	2.184	4.018	4.468	2.043	3.918	8	141	100
Jan/Mai	5.354	3.123	5.065	5.345	2.964	4.053	9	159	212
Jan/Jun	6.540	4.047	6.506	6.531	3.876	6.258	9	171	248
Jan/Jul	7.483	5.344	7.539	7.472	5.116	7.619	9	228	320
Jan/Aug	7.900	6.134		7.888	5.802		12	232	
Jan/Sep	8.035	6.892		8.023	6.654		12	238	
Jan/Oct	8.142	7.739		8.128	7.455		14	334	
Jan/Nov	8.237	8.444		8.223	8.088		14	356	
Jan/Dec	8.351	9.223		8.337	8.843		14	380	

(1) à l'exclusion des gruaux et semoules de froment de seigle, d'orge et d'avoine

(1) ausschliesslich Gruess von Weizen, Roggen, Gerste und Hafer

NEDERLAND
IMPORTATIONS/EINFUHREN

11.847/VI/64

Produit: Sons, remoulages et autres résidus de céréales y compris les politures de riz
 Erzeugnis: Kleie und dgl.

Q = Tonnes
 M = Tonnen

PERIODE ZEITRAUM	MENSUELLES - MONATLICHE								
	TOTAL - INSGESAMT			C.E.E. - EWG			PAYS TIERS - DRITTLÄNDER		
	1962	1963	1964	1962	1963	1964	1962	1963	1964
Jan	37.438	28.660	36.444	4.716	134	4.169	32.722	28.476	32.275
Feb	25.520	15.212	23.786	2.552	117	9.340	22.968	15.095	14.446
Mar	18.109	18.958	17.215	3.186	449	7.813	14.923	18.509	9.402
Apr	14.703	22.820	21.964	1.670	534	6.845	13.033	22.286	15.119
Mai	31.318	21.741	19.681	2.846	1.404	4.973	28.472	20.337	14.708
Jun	26.066	16.027	22.117	3.575	3.110	4.357	22.491	12.917	17.720
Jul	12.781	15.821	17.160	1.964	6.142	3.388	10.817	9.679	13.772
Aug	16.787	31.898		1.232	2.201		15.555	29.697	
Sep	53.169	11.858		591	1.136		52.578	10.722	
Oct	29.930	30.034		222	2.821		29.708	27.213	
Nov	7.552	23.449		51	3.747		7.501	19.702	
Dec	11.873	25.739		139	2.427		11.734	23.312	

NEDERLAND
IMPORTATIONS/EINFUHREN


11.847/VI/64

Produit: Sons, remoulages et autres résidus de céréales, y compris les politures de riz
Erzeugnis: Kleie und dgl.

Q = Tonnes
M = Tonnen

PERIODE ZEITRAUM	CUMULATIVES - KUMULATIVE								
	TOTAL - INSGESAMT			C.E.E. - EWG			PAYS TIERES - DIETTLÄNDER		
	1952	1963	1964	1962	1963	1964	1962	1963	1964
Jan	37.438	28.660	36.444	4.716	184	4.169	32.722	28.476	32.275
Jan/Feb	62.958	43.873	60.230	7.268	151	13.509	55.690	43.722	46.721
Jan/Mar	81.067	62.831	77.445	10.453	601	21.322	70.614	62.230	56.123
Jan/Apr	95.769	85.650	99.409	12.124	1.134	28.167	83.645	84.516	71.242
Jan/Mai	127.087	107.390	119.050	14.970	2.962	33.140	112.117	104.428	85.950
Jan/Jun	153.153	123.418	141.207	18.965	6.370	37.537	134.188	117.048	103.670
Jan/Jul	165.934	139.239	158.367	20.929	13.015	40.925	145.005	126.224	117.442
Jan/Aug	182.721	171.137		22.160	15.216		160.561	155.921	
Jan/Sep	235.890	182.995		22.751	16.350		213.139	166.645	
Jan/Oct	265.820	213.027		22.973	19.172		242.847	193.855	
Jan/Nov	273.372	236.476		21.882	22.919		251.490	213.557	
Jan/Dec	285.179	262.215		23.213	25.346		261.966	236.869	

1
73



PAYS-BAS

Exportations 1962, 1963, 1964

NIEDERLANDE

Ausfuhren 1962, 1963, 1964

NEDERLAND

EXPORTATIONS/AUSFUHREN

Produit : Flocons d'avoineErzeugnis : Haferflocken

Q = Tonnes

M = Tonnen

PERIODE ZEITRAUM	MENSUELLES - MONATLICHE								
	TOTAL - INSGESAMT			C.E.E. - EWG			PAYS TIERS - DRITTLANDER		
	1962	1963	1964	1962	1963	1964	1962	1963	1964
Jan	1.248	1.030	1.342	56	148	91	1.192	882	1.251
Feb	962	867	1.189	161	226	185	801	641	1.004
Mar	1.094	1.308	852	201	241	159	893	1.067	693
Apr	1.002	1.361	984	149	228	112	853	1.133	872
Mai	1.024	1.234	806	139	113	110	885	1.121	696
Jun	1.503	976	996	187	179	117	1.316	797	879
Jul	1.413	1.471	870	141	149	135	1.272	1.322	735
Aug	1.315	1.139		140	110		1.175	1.029	
Sep	991	1.380		153	144		838	1.236	
Oct	1.383	1.603		118	149		1.265	1.454	
Nov	1.584	1.203		213	179		1.371	1.024	
Dec	1.252	1.217		210	211		1.042	1.006	

11.847/VI/64

NEDERLAND
EXPORTATIONS/AUSFUHREN

Produit : Flocons d'avoine
Erzeugnis : Haferflocken

Q = Tonnes
M = Tonnen

PERIODE ZEITRAUM	CUMULATIVES - KUMULATIVE								
	TOTAL - INSGESAMT			C.E.E. - EWG			PAYS TIERS - DRITTLÄNDER		
	1962	1963	1964	1962	1963	1964	1962	1963	1964
Jan	1.248	1.030	1.342	56	148	91	1.192	882	1.251
Jan/Feb	2.210	1.897	2.531	301	373	276	1.909	1.524	2.255
Jan/Mar	3.304	3.205	3.383	502	614	435	2.802	2.591	2.948
Jan/Apr	4.306	4.566	4.367	652	843	547	3.654	3.723	3.820
Jan/Mai	5.330	5.800	5.173	791	956	657	4.539	4.844	4.516
Jan/Jun	6.833	6.776	6.169	978	1.135	774	5.855	5.641	5.395
Jan/Jul	8.245	8.247	7.039	1.119	1.283	909	7.126	6.964	6.130
Jan/Aug	9.560	9.386		1.258	1.393		8.302	7.993	
Jan/Sep	10.551	10.766		1.411	1.537		9.140	9.229	
Jan/Oct	11.934	12.368		1.529	1.816		10.405	10.552	
Jan/Nov	13.518	13.585		1.742	2.009		11.776	11.576	
Jan/Dec	14.770	14.802		2.077	2.244		12.693	12.558	

NEDERLAND

EXPORTATIONS/AUSFUHREN

Produit : Amidon de maïs
Erzeugnis : Stärke von Mais

Q = Tonnes
M = Tonnen

PERIODE ZEITRAUM	MENSUELLES - MONATLICHE								
	TOTAL - INSGESAMT			C.E.E. - EWG			PAYS TIERS - DRITTLÄNDER		
	1962	1963	1964	1962	1963	1964	1962	1963	1964
Jan	3.197	2.567	5.113	24	21	82	3.173	2.546	5.031
Feb	2.786	2.211	3.478	25	27	3	2.761	2.184	3.475
Mar	3.226	3.103	3.555	3	172	321	3.223	2.931	3.234
Apr	2.647	3.472	4.449	41	157	152	2.606	3.315	4.297
Mai	2.755	2.696	3.110	3	124	101	2.752	2.572	3.009
Jun	2.555	2.511	3.073	427	90	319	2.128	2.421	4.754
Jul	2.158	3.064	4.891	100	114	267	2.058	2.950	4.624
Aug	3.237	2.309		60	48		3.177	2.261	
Sep	3.034	2.545		23	108		3.011	2.437	
Oct	4.507	3.854		2	90		4.505	3.764	
Nov	3.490	3.076		42	328		3.448	2.748	
Dec	3.580	3.101		101	450		3.479	2.651	

11.847/VI/64

NEDERLANDE
EXPORTATIONS/AUSFUHREN

Produit : Amidon de maïs
Erzeugnis : Stärke von Mais

Q = Tonnes
M = Tennen

PERIODE ZEITRAUM	CUMULATIVES - KUMULATIVE								
	TOTAL - INSGESAMT			C.E.E. - EWG			PAYS TIERS - DRITTLÄNDER		
	1962	1963	1964	1962	1963	1964	1962	1963	1964
Jan	3.197	2.567	5.113	24	21	82	3.173	2.546	5.031
Jan/Feb	5.984	4.778	8.591	49	48	85	5.935	4.730	8.506
Jan/Mar	9.210	7.881	12.146	52	375	406	9.158	7.506	11.740
Jan/Apr	11.857	11.353	16.595	92	532	558	11.765	10.821	16.037
Jan/Mai	14.612	14.048	19.705	95	656	659	14.517	13.392	19.046
Jan/Jun	17.167	16.559	24.778	523	746	978	16.644	15.813	23.800
Jan/Jul	19.325	19.623	29.669	623	859	1.245	18.702	18.764	28.424
Jan/Aug	22.562	21.932		683	907		21.879	21.025	
Jan/Sep	25.596	24.477		705	1.014		24.891	23.463	
Jan/Oct	30.103	28.332		707	1.105		29.396	27.227	
Jan/Nov	33.593	31.407		749	1.433		32.844	29.974	
Jan/Dec	37.173	34.508		930	1.882		36.243	32.626	

NEDERLAND

EXPORTATIONS/AUSFUHREN

Produit : Fécule de pommes de terre

Erzeugnis : Stärke von Kartoffeln

Q = Tonnes

M = Tonnen

PERIODE ZEITRAUM	MENSUELLES - MONATLICHE								
	TOTAL - INSGESAMT			C.E.E. - EWG			PAYS TIERS - DRITTLÄNDER		
	1962	1963	1964	1962	1963	1964	1962	1963	1964
Jan	4.962	3.279	5.070	3.684	1.801	3.644	1.278	1.478	1.426
Feb	3.287	4.387	3.554	2.376	2.596	2.346	911	1.791	1.208
Mar	3.390	7.743	4.275	1.966	3.911	2.822	1.424	3.832	1.453
Apr	2.534	6.653	4.249	1.837	3.525	3.334	697	3.128	915
Mai	3.275	6.213	4.687	2.211	4.528	3.466	1.064	1.685	1.221
Jun	3.340	5.870	4.675	2.439	3.572	2.742	901	2.298	1.933
Jul	2.825	15.932	4.703	1.722	3.328	3.409	1.103	12.604	1.294
Aug	2.864	5.426		1.638	3.903		1.226	1.523	
Sep	3.291	7.635		2.000	4.077		1.291	3.558	
Oct	3.280	7.497		1.967	2.828		1.313	4.669	
Nov	5.604	4.319		4.078	3.159		1.526	1.160	
Dec	6.767	5.953		3.807	2.078		2.960	3.875	

11.847/VI/64

NEDERLAND

EXPORTATIONS/AUSFUHREN

Produit : Fécule de pommes de terre
 Erzeugnis : Stärke von Kartoffeln

Q = Tennes
 M = Tonnen

PERIODE ZEITRAUM	CUMULATIVES - KUMULATIVE								
	TOTAL - INSGESAMT			C.E.E. - EWG			PAYS TIERS - DREITTLANDER		
	1962	1963	1964	1962	1963	1964	1962	1963	1964
Jan	4.962	3.279	5.070	3.684	1.801	3.644	1.278	1.478	1.426
Jan/Feb	8.249	7.666	8.624	6.661	4.426	5.990	2.188	3.240	2.634
Jan/Mar	11.638	15.409	12.899	8.025	8.338	8.812	3.613	7.071	4.087
Jan/Apr	14.173	22.061	17.148	9.862	11.863	12.146	4.311	10.198	5.002
Jan/Mai	17.447	28.275	21.835	12.073	16.390	15.612	5.374	11.885	6.223
Jan/Jun	20.787	34.144	26.510	14.511	19.962	18.354	6.276	14.182	8.156
Jan/Jul	23.612	50.077	21.213	16.234	23.290	21.763	7.378	26.787	9.450
Jan/Aug	26.476	55.503		17.873	27.196		8.603	28.307	
Jan/Sep	29.077	63.137		19.873	31.272		9.204	31.865	
Jan/Oct	33.047	70.634		21.839	34.098		11.208	36.536	
Jan/Nov	38.651	74.953		25.916	37.258		12.735	37.695	
Jan/Dec	45.417	80.906		29.724	39.336		17.693	41.570	

11.847/VI/64

NEDERLAND

EXPORTATIONS/AUSFUHREN

Produit : Sons, remoulages et autres résidus de céréales

Erzeugnis : Kleie und dgl. von Getreide

Q = Tonnes

M = Tonnen

PERIODE ZEITRAUM	MENSUELLES - MONATLICHE								
	TOTAL - INSGESAMT			C.E.E. - EWG			PAYS TIERS - DRITTLÄNDER		
	1962	1963	1964	1962	1963	1964	1962	1963	1964
Jan	3.697	1.455	1.581	3.328	1.356	768	369	99	813
Feb	3.511	1.401	1.126	3.025	1.291	527	486	110	599
Mar	2.486	2.011	1.235	2.015	1.872	480	471	139	755
Apr	3.658	1.849	3.211	3.243	1.842	638	415	7	2.573
Mai	3.294	1.874	1.207	3.294	1.874	693	-	-	594
Jun	4.345	1.445	2.812	4.120	1.445	925	225	-	1.887
Jul	5.502	1.295	1.950	5.265	1.069	877	237	226	1.073
Aug	3.071	705		3.071	705		-	-	
Sep	3.051	1.050		2.711	1.050		340	-	
Oct	1.502	1.430		1.452	606		50	824	
Nov	3.783	2.125		3.440	674		343	1.451	
Dec	3.000	1.542		2.950	1.082		50	460	

1
20
1

11.847/VI/64

NEDERLAND
EXPORTATIONS/AUSFUHREN

Produit : Sons, remoulages et autres résidus de céréales
Erzeugnis : Kleie und dgl. von Getreide

Q = Tonnes
M = Tonnen

PERIODE ZEITRAUM	CUMULATIVES - KUMULATIVE								
	TOTAL - INSGESAMT			C.E.E. - EWG			PAYS TIERS - DRITTLÄNDER		
	1962	1963	1964	1962	1963	1964	1962	1963	1964
Jan	3.697	1.455	1.581	3.328	1.356	768	369	99	813
Jan/Feb	7.208	2.855	2.707	6.354	2.645	1.295	854	210	1.412
Jan/Mar	9.695	4.865	3.942	8.369	4.518	1.775	1.326	347	2.167
Jan/Apr	13.352	6.716	7.153	11.612	6.663	2.413	1.740	53 (1)	4.740
Jan/Mai	16.647	8.590	8.440	14.906	8.536	3.106	1.741	54	5.334
Jan/Jun	20.992	10.034	11.252	19.026	9.982	4.031	1.966	52 (1)	7.221
Jan/Jul	26.493	11.329	13.202	24.291	11.051	4.908	2.202	278	8.294
Jan/Aug	29.565	12.035		27.497	11.776		2.068	259 (1)	
Jan/Sep	32.615	13.084		30.208	12.825		2.407	259	
Jan/Oct	34.118	14.513		31.661	13.431		2.457	1.082	
Jan/Nov	37.901	16.647		35.226	14.113		2.675	2.534	
Jan/Dec	40.901	18.188		38.176	15.194		2.725	2.994	

(1) Correction des destinations / Berichtigung der Bestimmungsländer.

NEDERLAND

EXPORTATIONS/AUSFUHREN

Produit : Préparations fourragères
 Erzeugnis : Zubereitetes Futter

Q = Tonnes
 M = Tonnen

PERIODE ZEITRAUM	MENSUELLES - MONATLICHE								
	TOTAL - INSGESAMT			C. E. E. - EWG			PAYS TIERS - DRITTLÄNDER		
	1962	1963	1964	1962	1963	1964	1962	1963	1964
Jan	4.190	6.443	8.141	2.306	4.517	5.648	1.884	1.926	2.493
Feb	4.280	6.576	8.531	2.665	4.734	6.127	1.615	1.842	2.404
Mar	5.163	7.883	7.197	3.239	5.556	5.278	1.924	2.327	1.919
Apr	3.407	6.190	8.628	2.261	4.778	6.550	1.146	1.412	2.078
Mai	5.218	5.373	7.581	2.689	4.198	5.732	2.529	1.175	1.849
Jun	4.525	7.239	7.962	2.364	5.303	5.574	2.161	1.936	2.388
Jul	4.174	6.191	7.741	1.702	4.825	6.171	2.472	1.366	1.570
Aug	3.528	5.368		1.891	3.911		1.637	1.457	
Sep	3.056	5.320		1.715	3.733		1.341	1.587	
Oct	4.622	6.920		2.385	5.497		2.237	1.423	
Nov	4.699	6.034		3.081	4.288		1.618	1.746	
Dec	5.492	7.330		3.918	5.775		1.574	1.555	

11.847/VI/64

NEDERLAND

EXPORTATIONS/AUSFUHREN

Produit : Préparations fourragères.
Erzeugnis : Zubereitetes Futter

Q = Tonnes
M = Tonnen

PERIODE ZEITRAUM	CUMULATIVES - KUMULATIVE								
	TOTAL - INSGESAMT			C.E.E. - EWG			PAYS TIERS - DRITTLÄNDER		
	1962	1963	1964	1962	1963	1964	1962	1963	1964
Jan	4.190	6.443	8.141	2.306	4.517	5.648	1.884	1.926	2.493
Jan/Feb	8.470	13.225	16.672	5.155	9.235	11.775	3.315	3.990	4.897
Jan/Mar	13.633	21.108	23.869	8.441	14.974	17.053	5.192	6.134	6.816
Jan/Apr	17.041	27.299	32.497	10.702	19.798	23.603	6.339	7.501	8.894
Jan/Mai	22.259	32.669	40.078	13.392	23.996	29.335	8.867	8.673	10.743
Jan/Jun	26.784	39.909	48.040	15.755	29.414	34.909	11.029	10.495	13.131
Jan/Jul	30.957	46.101	55.781	17.458	33.684	41.080	13.499	12.417	14.701
Jan/Aug	34.485	51.470		19.348	38.444		15.137	13.026	
Jan/Sep	37.541	56.789		21.062	42.289		16.479	14.500	
Jan/Oct	42.163	63.663		23.449	47.736		18.614	15.927	
Jan/Nov	46.862	69.689		26.528	52.017		20.334	17.672	
Jan/Dec	52.354	77.020		30.446	57.934		21.908	19.086	



U. E. B. L.

Importations 1962, 1963, 1964

B. L. W. U.

Einfuhren 1962, 1963, 1964

U.E.B.L./B.L.E.U.

11.847/VI/64

IMPORTATIONS/EINFUHREN

Produit: Farine de froment ou d'épeautre
Erzeugnis: Mehl von Weizen oder Spelz

Q = Tonnes
M = Tonnen

PERIODE ZEITRAUM	MENSUELLES - MONATLICHE								
	TOTAL - INSGESAMT			C.E.E. - EWG			PAYS TIERS - DRITTLÄNDER		
	1962	1963	1964	1962	1963	1964	1962	1963	1964
Jan	85	1	9	66	1	9	19	-	-
Feb	91	9	32	71	9	8	20	-	24
Mar	96	7	18	76	5	11	20	2	7
Apr	15	5	7	15	5	2	-	-	5
Mai	64	4		64	4		-	-	
Jun	9	4		9	3		-	1	
Jul	58	-		58	-		-	-	
Aug	21	1		21	1		-	-	
Sep	26	10		26	10		-	-	
Oct	25	14		25	14		-	-	
Nov	8	11		7	11		1	-	
Dec	20	6		4	5		16	1	

U.E.B.L./B.L.E.U.

11847/VI/64

IMPORTATIONS/EINFUHREN

Produit: Farine de froment ou d'épeautre
Erzeugnis: Mehl von Weizen oder Spelz

Q = Tonnes
M = Tonnen

PERIODE ZEITRAUM	CUMULATIVES - KUMULATIVE								
	TOTAL - INSGESAMT			C.E.E. - EWG			PAYS TIERS - DRITTLÄNDER		
	1962	1963	1964	1962	1963	1964	1962	1963	1964
Jan	85	1	9	66	1	9	19	-	-
Jan/Feb	176	10	41	137	10	17	39	-	24
Jan/Mar	272	17	59	212	15	23	60	2	31
Jan/Apr	287	22	66	227	20	0	60	2	36
Jan/Mai	350	26		290	24		60	2	
Jan/Jun	359	30		299	27		60	3	
Jan/Jul	417	30		357	27		60	3	
Jan/Aug	484	31		415	28		60	3	
Jan/Sep	510	41		450	38		60	3	
Jan/Oct	535	55		476	52		60	3	
Jan/Nov	543	66		483	62		60	4	
Jan/Dec	563	72		487	67		76	5	

IMPORTATIONS/EINFUHREN

Produit: Farine de manioc
Erzeugnis: Maniokmehl

Q = Tonnes
M = Tonnen

PERIODE ZEITRAUM	MENSUELLES - MONATLICHE								
	TOTAL - INSGESAMT			C.E.E. - EWH			PAYS TIERS - DRITTLÄNDER		
	1962	1963	1964	1962	1963	1964	1962	1963	1964
Jan	4.522	1.680	2.219	72	-	5	4.450	1.680	2.214
Feb	3.920	1.137	2.998	-	20	-	3.920	1.117	2.998
Mar	1.178	4.325	3.025	-	10	-	1.178	4.315	3.025
Apr	1.584	3.898	3.522	-	-	-	1.584	3.898	3.522
Mai	1.439	2.053		-	-		1.439	2.053	
Jun	565	2.019		-	-		565	2.019	
Jul	191	1.471		-	-		191	1.471	
Aug	-	3.086		-	-		-	3.086	
Sep	188	1.577		-	-		188	1.577	
Oct	193	1.349		-	-		193	1.349	
Nov	1.029	203		-	-		1.029	203	
Dec	2.312	1.372		-	99		2.312	1.273	

11847/VI/64

U.E.B.L./B.L.E.U.
IMPORTATIONS/EINFÜHREN

Produit : Farine de manioc
Erzeugnis : Maniokmehl

Q = Tonnes
M = Tonnen

PERIODE ZEITRAUM	CUMULATIVES - KUMULATIVE								
	TOTAL - INSGESAMT			C.E.E. - EWG			PAYS TIERS - DRITTLÄNDER		
	1962	1963	1964	1962	1963	1964	1962	1963	1964
Jan	4.522	1.680	2.219	72	-	5	4.450	1.680	2.214
Jan/Feb	8.441	2.817	5.217	72	20	5	8.369	2.797	5.212
Jan/Mar	9.620	7.142	10.242	72	30	5	9.548	7.112	8.237
Jan/Apr	11.204	11.040	11.764	72	30	5	11.132	11.010	11.759
Jan/Mai	12.643	13.093		72	30		12.571	13.063	
Jan/Jun	13.208	15.112		72	30		13.136	15.082	
Jan/Jul	13.399	16.583		72	30		13.327	16.553	
Jan/Aug	13.399	19.669		72	30		13.327	19.639	
Jan/Sep	13.587	21.246		72	30		13.515	21.216	
Jan/Oct	13.780	23.167		72	30		13.708	23.137	
Jan/Nov	14.809	23.354		72	30		14.737	23.324	
Jan/Dec	17.121	24.726		72	129		17.049	24.597	

IMPORTATIONS - EINFUHREN

Produit : Malt
Erzeugnis: Malz

Q = Tonnes
M = Tonnen

PERIODE ZEITRAUM	MENSUELLES - MONATLICHE								
	TOTAL - INSGESAMT			C.E.E. - EWG			PAYS TIERS - DRITTLÄNDER		
	1962	1963	1964	1962	1963	1964	1962	1963	1964
Jan	1.015	574	992	405	220	409	610	354	583
Feb	922	1.003	683	380	160	220	542	843	463
Mar	1.516	1.148	1.098	436	340	421	1.080	808	677
Apr	1.113	1.023	1.285	435	130	825	678	893	460
Mai	2.096	1.145		1.401	195		695	950	
Jun	2.795	2.030		1.889	341		906	1.689	
Jul	883	468		560	-		323	468	
Aug	406	430		-	-		406	430	
Sep	322	231		-	20		322	211	
Oct	274	332		130	98		144	234	
Nov	463	557		80	300		383	257	
Dec	375	1.080		60	808		315	272	

U.E.B.L./B.L.E.U.
IMPORTATIONS-EINFÜHREN

11847/VI/64

Produit : Malt
Erzeugnis : Malz

Q = Tonnes
M = Tonnen

PERIODE ZEITRAUM	CUMULATIVES - KUMULATIVE								
	TOTAL - INSGESAMT			C.E.E. - EWG			PAYS TIERS - DRITTLÄNDER		
	1962	1963	1964	1962	1963	1964	1962	1963	1964
Jan	1.015	574	992	405	220	409	610	354	583
Jan/Feb	1.937	1.577	1.575	785	380	629	1.152	1.197	1.046
Jan/Mar	3.453	2.725	2.773	1.222	721	1.050	2.231	2.004	1.723
Jan/Apr	4.566	3.748	4.058	1.657	851	1.075	2.909	2.897	2.183
Jan/Mai	6.663	4.893		3.058	1.046		3.605	3.847	
Jan/Jun	9.632	6.923		5.120	1.387		4.512	5.536	
Jan/Jul	10.515	7.391		5.682	1.387		4.833	6.004	
Jan/Aug	10.921	7.821		5.682	1.387		5.239	6.434	
Jan/Sep	11.243	8.052		5.682	1.407		5.561	6.645	
Jan/Oct	11.517	8.501		5.812	1.507		5.705	6.994	
Jan/Nov	11.980	9.057		5.892	1.807		6.088	7.250	
Jan/Dec	12.355	10.137		5.952	2.615		6.403	7.522	

U.E.B.L./B.L.E.U.

11.847/VI/64

IMPORTATIONS/EINFUHREN

Produit : Amidon de maïs
Erzeugnis: Stärke von Mais

Q = Tonnes
M = Tonnen

PERIODE ZEITRAUM	MENSUELLES - MONATLICHE								
	TOTAL - INSGESAMT			C.E.E. - EWG			PAYS TIERS - DRITTLÄNDER		
	1962	1963	1964	1962	1963	1964	1962	1963	1964
Jan	69	47	92	48	45	82	21	2	10
Feb	39	16	3	32	12	3	7	4	-
Mar	19	84	21	16	83	2	3	1	19
Apr	66	70	182	52	53	122	14	17	60
Mai	33	19		8	4		25	15	
Jun	100	32		85	32		15	-	
Jul	186	9		140	2		46	7	
Aug	83	7		80	4		3	3	
Sep	10	42		/9	1		1	41	
Oct	4	85		1	64		3	21	
Nov	99	62		99	62		-	-	
Dec	5	106		-	106		5	-	

U.E.B.L./B.L.E.U.

1847/VI/64

IMPORTATIONS/EINFUHREN

Produit: Amidon de maïs
Erzeugnis: Stärke von Mais

Q = Tonnes
M = Tonnen

PERIODE ZEITRAUM	CUMULATIVES - KUMULATIVE								
	TOTAL - GESAMT			C.E.E. - EWG			PAYS TIERS - DRITTLÄNDER		
	1962	1963	1964	1962	1963	1964	1962	1963	1964
Jan	69	47	92	48	45	82	21	2	10
Jan/Feb	107	63	95	85	57	102	22	6	10
Jan/Mar	127	147	116	101	140	117	26	7	29
Jan/Apr	192	217	298	163	193	209	29	24	89
Jan/Mai	225	236		171	197		54	39	
Jan/Jun	326	268		255	229		71	39	
Jan/Jul	512	277		335	231		117	46	
Jan/Aug	595	284		475	235		120	49	
Jan/Sep	611	326		490	236		121	90	
Jan/Oct	615	412		491	322		124	90	
Jan/Nov	714	474		590	464		124	10(1)	
Jan/Dec	719	580		590	570		129	10(1)	

(1) Correction des provenances en 1963
(1) Berichtigung der Herkunftsländer für 1963

U.E.B.L./B.L.E.U.
IMPORTATIONS/EINFUHREN

Produit: Féculé de pommes de terre
Erzeugnis: Stärke von Kartoffeln

Q = Tonnes
M = Tonnen

PERIODE ZEITRAUM	MENSUELLES - MONATLICHE								
	TOTAL - INSGESAMT			C.E.E. - EWG			PAYS TIERS - DRITTLÄNDER		
	1962	1963	1964	1962	1963	1964	1962	1963	1964
Jan	557	316	766	398	316	681	159	-	85
Feb	725	550	586	483	550	354	242	-	32
Mar	514	1.050	389	287	1.048	335	227	2	53
Apr	704	492	646	326	492	616	378	-	30
Mai	1.188	480		1.000	480		188	-	
Jun	551	229		455	229		96	-	
Jul	735	379		585	379		150	-	
Aug	603	439		542	439		61	-	
Sep	453	672		409	667		44	5	
Oct	753	634		751	634		2	-	
Nov	411	459		410	457		1	2	
Dec	571	615		571	615		-	-	

11847/VI/64

U.E.B.L./B.L.E.U.
IMPORTATIONS/EINFÜHREN

Produit: Fécula de pommes de terre
Erzeugnis: Stärke von Kartoffeln

Q = Tonnes
M = Tonnen

PERIODE ZEITRAUM	CUMULATIVES - KUMULATIVE								
	TOTAL - INSGESAMT			C.E.E. - EWG			PAYS TIERS - DRITTLÄNDER		
	1962	1963	1964	1962	1963	1964	1962	1963	1964
Jan	557	316	766	398	316	681	159	-	85
Jan/Feb	1.282	866	1.352	881	866	1.235	401	-	117
Jan/Mar	1.796	1.927	1.741	1.169	1.925	1.571	627	2	170
Jan/Apr	2.500	2.419	2.587	1.495	2.417	2.587	1.005	2	200
Jan/Mai	3.689	2.899		2.693	2.897		796	2	
Jan/Jun	4.240	3.128		3.347	3.126		893	2	
Jan/Jul	4.984	3.507		3.942	3.505		1.042	2	
Jan/Aug	5.588	3.946		4.484	3.944		1.104	2	
Jan/Sep	6.080	4.618		4.932	4.611		1.148	7	
Jan/Oct	6.833	5.252		5.682	5.245		1.151	7	
Jan/Nov	7.244	5.984		6.692	5.974		1.152	10	
Jan/Dec	7.815	6.599		6.663	6.589		1.152	10	

U.E.B.L./B.L.E.U.

IMPORTATIONS/EINFUHREN

Produit: Sons, remoulages et autres résidus de céréales et de légumineuses (1)
 Erzeugnis: Kleie und dgl. (1)

Q = Tonnes
 M = Tonnen

PERIODE ZEITRAUM	MENSUELLES - MONATLICHE								
	TOTAL - INSGESAMT			C.E.E. - EWG			PAYS TIERS - DRITTLÄNDER		
	1962	1963	1964	1962	1963	1964	1962	1963	1964
Jan	19.512	27.513	24.609	3.936	1.672	695	15.576	25.841	23.914
Feb	23.149	13.912	13.390	3.475	1.068	1.151	19.674	12.844	12.229
Mar	22.245	31.064	16.542	3.114	1.952	2.121	19.131	29.112	14.421
Apr	14.735	16.226	16.863	3.988	1.523	3.492	10.747	14.703	13.371
Mai	24.714	15.786		3.207	1.950		21.507	13.836	
Jun	20.259	11.711		5.485	816		14.774	10.895	
Jul	28.982	20.381		4.874	2.667		24.108	17.714	
Aug	20.528	18.184		1.994	2.155		18.534	16.029	
Sep	15.525	17.846		2.432	1.932		13.093	15.914	
Oct	18.554	17.252		2.133	3.402		16.421	13.850	
Nov	15.712	20.861		3.219	3.397		12.493	17.464	
Dec	25.076	25.955		3.417	3.911		21.659	22.044	

(1) autres que déchets du polissage du riz
 (1) ausser Polierungsabfälle von Reis

17847/VI/64

U.E.B.L./B.L.E.U.
IMPORTATIONS/EINFÜHREN

Produit : Sons, remoulages et autres résidus de céréales et de légumineuses (1)
Erzeugnis : Kleie und dgl. (1)

Q = Tonnes
M = Tonnen

PERIODE ZEITRAUM	CUMULATIVES - KUMULATIVE								
	TOTAL - INSGESAMT			C.E.E. - EWG			PAYS TIERS - DRITTLÄNDER		
	1962	1963	1964	1962	1963	1964	1962	1963	1964
Jan	19.512	27.513	24.609	3.936	1.672	595	15.576	25.841	23.914
Jan/Feb	42.700	41.425	37.999	7.451	2.740	1.855	35.249	38.685	36.143
Jan/Mar	64.945	72.489	54.541	10.565	4.692	3.577	54.380	67.797	50.564
Jan/Apr	79.680	88.715	71.404	14.553	6.215	7.459	65.127	82.500	63.935
Jan/Mai	104.394	104.501		17.759	8.165		86.635	96.336	
Jan/Jun	124.653	116.212		23.245	8.981		101.408	107.231	
Jan/Jul	153.634	136.593		28.118	11.648		125.516	124.945	
Jan/Aug	174.132	154.777		30.112	13.803		144.020	140.974	
Jan/Sep	189.560	172.623		32.544	15.735		157.016	156.888	
Jan/Oct	208.114	189.875		34.677	19.137		173.437	170.738	
Jan/Nov	223.826	209.453		37.896	28.176		185.930	181.277	
Jan/Dec	248.902	235.408		41.313	32.087		207.589	203.321	

(1) autres que déchets du polissage du riz
(1) ausser Polierungsabfälle von Reis

11847/VI/64

U.F.B.L./B.I.E.U.

IMPORTATIONS/EINFUHREN

Produit : Préparations fourragères
Erzeugnis : Zubereitetes FutterQ = Tonnes
M = Tonnen

PERIODE ZEITRAUM	MENSUELLES - MONATLICHE								
	TOTAL - INSGESAMT			C.E.E. - EWG			PAYS TIERS - DRITTLÄNDER		
	1962	1963	1964	1962	1963	1964	1962	1963	1964
Jan	638	492	1.046	550	381	967	88	111	79
Feb	504	1.078	1.272	372	1.053	1.150	132	25	112
Mar	618	1.112	1.310	501	991	1.145	117	121	165
Apr	254	773	1.096	212	727	956	42	46	130
Mai	360	882		299	804		61	78	
Jun	589	1.044		562	979		27	65	
Jul	421	852		304	735		117	117	
Aug	310	846		250	648		60	198	
Sep	371	1.313		331	1.213		40	100	
Oct	438	785		375	736		63	49	
Nov	437	790		345	685		92	105	
Dec	743	1.094		637	1.017		106	77	

U.E.B.L./B.L.F.U.
IMPORTATIONS/EINFÜHREN

11847/VI/64

Produit : Préparations fourragères
Erzeugnis: Zubereitetes Futter

Q = Tonnes
M = Tonnen

PERIODE ZEITRAUM	CUMULATIVES - KUMULATIVE								
	TOTAL - INSGESAMT			C.E.E. - EWG			PAYS TIERS - DRITTLÄNDER		
	1962	1963	1964	1962	1963	1964	1962	1963	1964
Jan	638	492	1.046	550	381	967	88	111	79
Jan/Feb	1.143	1.570	2.318	923	1.434	2.127	220	136	191
Jan/Mar	1.761	21682	3.628	1.424	2.425	3.272	337	257	356
Jan/Apr	2.015	3.455	4.724	1.635	3.152	4.238	380	303	486
Jan/Mai	2.377	4.337		2.057	3.956		320	381	
Jan/Jun	2.966	5.381		2.618	4.935		348	446	
Jan/Jul	3.397	6.233		2.921	5.670		476	563	
Jan/Aug	3.707	7.079		3.171	6.318		536	761	
Jan/Sep	4.280	8.392		3.704	7.531		576	861	
Jan/Oct	4.725	9.177		4.085	8.267		640	910	
Jan/Nov	5.162	10.160		4.430	8.952		732	1.208	
Jan/Dec	5.905	11.254		5.067	9.969		838	1.285	



1967, VI, 64

U. E. B. L.

Exportations

1962, 1963, 1964

B. L. W. U.

Ausfuhren

1962, 1963, 1964

11847/VI/64

U.E.B.L./B.L.E.U.

EXPORTATIONS/AUSFUHREN

Produit : Farine de froment ou d'épeautre
Erzeugnis : Mehl von Weizen oder Spelz

Q = Tonnes

M = Tonnen

PERIODE ZEITRAUM	MENSUELLES - MONATLICHE								
	TOTAL - INSGESAMT			C.E.E. - EWG			PAYS TIERS - DRITTLÄNDER		
	1962	1963	1964	1962	1963	1964	1962	1963	1964
Jan	137	2.796	5.114	37	6	4	100	2.790	5.110
Feb	201	6.053	4.759	46	35	3	155	6.018	4.756
Mar	1.433	1.322	1.472	24	6	17	1.409	1.316	1.455
Apr	1.202	4.611	365	15	11	5	1.187	4.600	360
Mai	1.663	924		4	4		1.659	920	
Jun	849	544		169	6		680	538	
Jul	60	780		26	2		34	778	
Aug	113	206		33	6		80	200	
Sep	1.710	292		26	3		1.684	289	
Oct	849	28		16	3		843	25	
Nov	755	1.171		26	8		729	1.163	
Dec	1.012	951		72	3		940	948	

11847/VI/64

U.E.B.L./B.L.E.U.
EXPORTATIONS/AUSFUHREN

Produit : Farine de froment ou d'épeautre
Erzeugnis : Mehl von Weizen oder Spelz

Q = Tonnes
M = Tonnen

PERIODE ZEITRAUM	CUMULATIVES - KUMULATIVE								
	TOTAL - INSGESAMT			C.E.E. - EWG			PAYS TIERS - DRITTIÄNDER		
	1962	1963	1964	1962	1963	1964	1962	1963	1964
Jan	157	2.796	5.114	37	6	4	100	2.790	5.110
Jan/Feb	337	8.849	9.873	83	41	7	254	8.808	9.866
Jan/Mar	1.771	10.171	11.345	107	47	24	1.664	10.124	11.321
Jan/Apr	2.972	14.782	11.710	122	58	29	2.850	14.724	11.681
Jan/Mai	4.636	15.706		125	62		4.511	15.644	
Jan/Jun	5.484	16.250		294	68		5.190	16.182	
Jan/Jul	5.544	17.030		321	70		5.223	16.960	
Jan/Aug	5.657	17.236		354	76		5.303	17.160	
Jan/Sep	7.357	17.529		378	81		6.989	17.448	
Jan/Oct	8.216	17.557		394	84		8.314	17.475	
Jan/Nov	8.971	18.728		420	92		8.551	18.636	
Jan/Dec	9.983	19.679		492	95		9.491	19.584	

11847/VI/64

U.E.B.L./B.L.E.U.
EXPORTATIONS/AUSFUHREN

Produit : Malt
Erzeugnis : Malz

Q = Tonnes
M = Tonnen

PERIODE ZEITRAUM	MENSUELLES - MONATLICHE								
	TOTAL - INSGESAMT			C.E.E. - EWG			PAYS TIERS - DRITTLÄNDER		
	1962	1963	1964	1962	1963	1964	1962	1963	1964
Jan	9.085	5.566	7.882	3.793	2.989	4.340	5.292	2.577	3.542
Feb	6.505	7.872	6.761	3.627	3.600	5.359	2.878	4.272	1.402
Mar	8.379	9.911	10.385	3.680	6.181	5.101	4.699	3.730	4.204
Apr	7.466	13.509	10.757	5.118	8.607	7.554	2.348	4.902	4.823
Mai	9.353	11.924		5.088	6.820		4.265	5.104	
Jun	10.747	12.785		7.112	9.596		3.635	3.189	
Jul	8.496	8.574		6.359	2.645		2.137	5.929	
Aug	2.994	4.449		1.564	2.870		1.430	1.579	
Sep	3.245	3.264		1.081	2.106		2.164	1.158	
Oct	3.295	4.783		1.087	3.368		2.208	1.415	
Nov	3.762	7.682		2.666	3.642		1.096	4.040	
Dec	5.709	7.697		2.450	4.424		3.259	3.273	

U.E.B.L./B.L.E.U.
EXPORTATIONS/AUSFUHREN

11847/VI/64

Produit : Malt
Erzeugnis : Malz

Q = Tonnes
M = Tonnen

PERIODE ZEITRAUM	CUMULATIVES - KUMULATIVE								
	TOTAL - INSGESAMT			C.E.E. - EWG			PAYS TIERS - DRITTLÄNDER		
	1962	1963	1964	1962	1963	1964	1962	1963	1964
Jan	9.085	5.566	7.882	3.793	2.989	4.340	5.292	2.577	3.542
Jan/Feb	15.589	13.438	14.643	7.625	6.589	9.599	7.964	6.849	4.944
Jan/Mar	23.958	23.349	25.028	11.295	12.770	15.100	12.663	10.579	9.148
Jan/Apr	31.425	36.858	35.785	16.414	21.377	21.814	15.011	15.481	13.971
Jan/Mai	40.778	48.732		21.501	28.197		19.277	20.585	
Jan/Jun	51.524	61.567		28.613	37.793		22.911	23.774	
Jan/Jul	60.020	70.141		34.973	40.438		25.047	29.703	
Jan/Aug	63.014	74.590		36.537	43.308		26.477	31.282	
Jan/Sep	64.259	77.855		37.618	45.414		28.641	32.441	
Jan/Oct	69.554	82.638		38.705	48.782		30.849	33.856	
Jan/Nov	73.316	90.320		41.371	52.424		31.945	37.896	
Jan/Dec	79.025	98.017		43.821	56.848		35.205	41.169	

U.E.B.L./B.L.E.U.
EXPORTATIONS/AUSFUHREN

Produit : Sons, remoulages et autres résidus de céréales et de légumineuses
Erzeugnis : Kleie und dgl.

Q = Tonnes
M = Tonnen

PERIODE ZEITRAUM	MENSUELLES - MONATLICHE								
	TOTAL - INSGESAMT			C.E.E. - EWG			PAYS TIERS - DRITTLÄNDER		
	1962	1963	1964	1962	1963	1964	1962	1963	1964
Jan	24	123	33	24	108	-	-	15	33
Feb	11	374	712	11	374	565	-	-	29
Mar	187	544	194	187	544	181	-	-	13
Apr	549	1.174	107	549	297	107	-	877	-
Mai	1.192	1.453		1.192	43		-	1.410	
Jun	1.974	2.786		1.823	246		151	2.540	
Jul	1.045	1.816		1.033	925		12	891	
Aug	816	3.123		637	588		179	2.535	
Sep	1.114	536		1.114	536		-	-	
Oct	473	263		473	165		-	98	
Nov	193	299		192	201		1	98	
Dec	283	-		283	-		-	-	

U.E.B.L./B.L.E.U.
EXPORTATIONS/AUSFUHREN

11847/VI/64

Produit : Sons, remoulages et autres résidus de céréales
Erzeugnis : Kleie und dgl.

Q = Tonnes
M = Tonnen

PERIODE ZEITRAUM	CUMULATIVES -- KUMULATIVE								
	TOTAL - INSGESAMT			C.E.E. - EWG			PAYS TIERS - DRITTLÄNDER		
	1962	1963	1964	1962	1963	1964	1962	1963	1964
Jan	24	123	33	24	108	-	-	15	33
Jan/Feb	35	497	745	35	482	583	-	15	62
Jan/Mar	222	1.041	939	222	1.026	864	-	15	75
Jan/Apr	771	2.215	1.046	771	1.323	971	-	892	75
Jan/Mai	1.962	3.668		1.962	1.366		-	2.302	
Jan/Jun	3.937	6.454		3.786	1.612		151	4.842	
Jan/Jul	4.981	8.270		4.819	2.547		162	5.733	
Jan/Aug	5.797	11.393		5.455	3.135		342	8.258	
Jan/Sep	6.910	11.929		6.568	3.671		342	8.258	
Jan/Oct	7.374	12.194		7.032	3.827		342	8.367	
Jan/Nov	7.567	12.493		7.224	4.028		343	8.465	
Jan/Dec	7.850	12.493		7.507	4.028		343	8.465	

U.E.B.L./B.L.E.U.
EXPORTATIONS/AUSFUHREN

11847/VI/64

Produit : Préparations fourragères (1)
Erzeugnis : Zubereitetes Futter (1)

Q = Tonnes
M = Tonnen

PERIODE ZEITRAUM	MENSUELLES - MONATLICHE								
	TOTAL - INSGESAMT			C.E.E. - EWG			PAYS TIERS - DRITTLÄNDER		
	1962	1963	1964	1962	1963	1964	1962	1963	1964
Jan	665	1.024	2.477	619	901	1.402	46	123	1.075
Feb	626	1.191	2.180	501	944	1.535	125	247	585
Mar	598	1.168	2.019	558	1.033	1.545	40	135	374
Apr	373	3.093	2.207	330	835	1.806	43	2.258	321
Mai	584	4.109		491	782		93	3.327	
Jun	568	3.036		439	888		129	2.148	
Jul	483	1.685		308	743		175	942	
Aug	248	1.302		226	1.288		22	514	
Sep	527	2.636		399	948		128	1.688	
Oct	783	2.888		685	1.165		98	1.723	
Nov	1.088	1.890		133	1.087		955	803	
Dec	823	1.749		741	616		82	1.133	

110

(1) à l'exclusion des "fish solubles"
(1) ausschliesslich "fish solubles"

U.E.B.L./B.L.E.V.
EXPORTATIONS/AUSFUHREN


11847/VI/64


Produit : Préparations fourragères (1)
Erzeugnis : Zubereitetes Futter (1)

Q = Tonnes
M = Tonnen

PERIODE ZEITRAUM	CUMULATIVES - KUMULATIVE								
	TOTAL - INSGESAMT			C.E.E. - EWG			PAYS TIERS - DRITTLÄNDER		
	1962	1963	1964	1962	1963	1964	1962	1963	1964
Jan	685	1.024	2.477	619	901	1.402	46	123	1.075
Jan/Feb	1.290	2.215	4.657	1.120	1.845	2.997	170	370	1.660
Jan/Mar	1.889	3.383	5.676	1.678	2.878	4.642	211	505	2.034
Jan/Apr	2.262	6.476	8.883	2.008	3.713	6.528	254	2.763	2.355
Jan/Mai	2.846	10.585		2.499	4.495		347	6.090	
Jan/Jun	3.487	13.621		3.010	5.383		477	8.238	
Jan/Jul	3.970	15.306		3.318	6.126		652	9.180	
Jan/Aug	4.218	17.108		3.544	7.414		674	9.694	
Jan/Sep	4.745	19.744		3.943	8.362		802	11.382	
Jan/Oct	5.528	22.632		4.628	9.527		900	13.105	
Jan/Nov	6.616	24.522		4.761	10.614		1.855	13.908	
Jan/Dec	7.439	26.271		5.502	11.230		1.937	15.041	

(1) à l'exclusion des "fish solubles"
(1) ausschliesslich "fish solubles"





3
2
1

1

1