

*Library Copy*

MARCHES AGRICOLES  
AGRARMÄRKTE  
MERCATI AGRICOLI  
LANDBOUWMARKTEN

---

ECHANGES COMMERCIAUX - HANDELSAUSTAUSCH  
SCAMBI COMMERCIALI - HANDEL

---

13/64

*Library Copy*

13

5-10-1964

**DIRECTION GENERALE DE L'AGRICULTURE, Division « Bilans, Etudes, Information »**  
**GENERALDIREKTION LANDWIRTSCHAFT, Abteilung « Bilanzen, Studien, Information »**  
**DIREZIONE GENERALE DELL'AGRICOLTURA, Divisione « Bilanci, Studi, Informazione »**  
**DIRECTORAAT-GENERAAL LANDBOUW, Afdeling « Overzichten, Studies, Inlichtingen »**  
**12, avenue de Broqueville, Bruxelles 15.**

La reproduction des données est subordonnée à l'indication de la source  
Inhaltswiedergabe nur mit Quellennachweis gestattet  
La riproduzione del contenuto è subordinata alla citazione delle fonti  
Het overnemen van gegevens is toegestaan mits duidelijke bronvermelding  
Reference to this publication is requested for reproduction of any data

COMMUNAUTE ECONOMIQUE EUROPEENNE  
COMMISSION  
Direction Générale de l'Agriculture  
Direction  
"Economie et législation agricoles"  
Division  
"Bilans, Etudes, Information"


11.061/VI/64

Ce bulletin fournit sur les feuilles vertes des données récentes sur les échanges des produits des secteurs: "céréales, viande de porc, viande de volaille et oeufs" pour la R.F. d'Allemagne, la France, l'Italie, Pays-Bas et U.E.B.L.

Les échanges de quelques produits du secteur "légumes" soumis aux règlements de la politique agricole commune sont repris sur les feuilles blanches où les quantités importées ou exportées sont comparées mensuellement ou trimestriellement avec celles de la période correspondante des années 1962, 1963 et 1964, en provenance ou à destination des pays de la C.E.E. et des pays tiers.

Les résultats de la présente publication sont destinés à une information rapide. Il s'agit de données chiffrées de caractère fréquemment estimatif et qui demandent ensuite à être révisées ou confirmées.

Bruxelles, le 5.10.1964



Generaldirektion Landwirtschaft

Direktion  
Wirtschaft und Agrarrecht


Abteilung  
"Bilanzen, Studien, Information"

Das vorliegende Heft enthält auf den grünen Seiten die neuesten Angaben über den Handelsaustausch der B.R. Deutschland, Frankreich, Italien, Niederlande und der B.L.W.U. für Produkte der Sektoren: "Getreide, Schweinefleisch, Geflügelfleisch und Eier".

Die weissen Seiten zeigen den Handelsaustausch für einige Erzeugnisse des Sektors "Gemüse" die den Verordnungen der gemeinsamen Agrarpolitik unterliegen und enthalten Angaben für EWG-Mitgliedsländer und Drittländer über Import- und Exportmengen, für einige Monate 1964 und die entsprechenden Vergleichsmonate der Jahre 1962 und 1963.

Der Inhalt dieses Heftes dient einer schnellen Information. Die Zahlenangaben sind daher zum Teil Schätzwerte, die später bestätigt oder möglicherweise berichtigt werden müssen.

Brüssel, den 5.10.1964



Direzione Generale dell'Agricoltura

Direzione  
"Economia e Legislazione agrarie"

Divisione  
"Bilanci, Studi, Informazione"

Nelle pagine VERDI di questo bollettino si trovano i dati recenti sugli scambi dei prodotti dei settori "cereali, carne di maiale, pollame e uova" per la R.F. Germania, Francia, Italia, Paesi Bassi e de l'U.E.B.L.

Nelle pagine BIANCHE si trovano invece gli scambi di alcuni prodotti sottoposti ai regolamenti della politica agricola comune del settore "legumi". Tali dati concernenti le importazioni e le esportazioni sono stati messi a confronto, sia mensilmente che trimestralmente, con quelli del periodo corrispondente degli anni 1962 e 1963, e 1954 in provenienza o a destinazione dei Paesi della C.E.E. e dei Paesi terzi.

Il risultati della presente pubblicazione sono destinati ad una rapida informazione. Si tratta di dati molto spesso stimati e che in seguito debbono essere revisionati o corretti.





Directoraat-General Landbouw

Directoraat

"Landbouweconomie en wetgeving"

Afdeling


"Balansen, Studies, Inlichtingen"

Dit bulletin bevat op de groene bladzijden recente gegevens over de handel in produkten van de sektor "graan-  
gewassen, varkensvlees, vlees van gevogelte en eieren" van  
de B.R. Duitsland, Frankrijk, Italië, Nederland en de B.L.E.U.

De witte bladzijden bevatten gegevens over de handel  
in enkele produkten van de sector "groenten", onderworpen aan  
de reglementen van de gemeenschappelijke landbouwpolitiek.  
De in de loop van enkele maanden van het jaar 1964 ingevoerde  
of uitgevoerde hoeveelheden worden maandelijks of driemaande-  
lijks vergeleken met de overeenstemmende perioden van de ja-  
ren 1962 en 1963, in totaal, herkomstig of met bestemming naar  
de lid-staten of derde landen.

Het doel van deze publicatie bestaat er in snel in-  
lichtingen te brengen. Het betreft hier berekende gegevens die  
meestal ramingen zijn en moeten herzien of bevestigd worden.

Brussel, 5.10.1964



HANDELSAUSTAUSCH  
 1964

INHALT

Hengemässige Ein- oder Ausfuhr für einigte Landwirtschaftliche Erzeugnisse die den gemeinsamen Verordnungen unterworfen sind, insgesamt, herkommend aus oder mit Bestimmung nach EWG-Ländern und Drittländern

Pages/Seiten

A	- Einfuhren des Monats Juli 1964	1964
B	- Einfuhren des Monats Juli 1964	1964
C	- Einfuhren des Monats August 1964	1964
D	- Ausfuhren der Monate Januar/März 1964	1964
E	- Ausfuhren des Monats April 1964	1964
F	- Ausfuhren des Monats Mai 1964	1964
G	- Ausfuhren des Monats Juni 1964	1964
H	- Ausfuhren des Monats Juli 1964	1964
I	- Ausfuhren des Monats August 1964	1964

Importations ou exportations quantitatives de quelques produits agricoles soumis aux règlements de la politique agricole commune, en provenance ou à destination des pays de la C.E.B. et des pays tiers.

B.R. DEUTSCHLAND

A	- Importations du mois de juillet 1964	1964
---	--	------

FRANCE

B	- Importations du mois de juillet 1964	1964
C	- Importations du mois d'août 1964	1964
D	- Exportations des mois janvier/mars 1964	1964
E	- Exportations du mois d'avril 1964	1964
F	- Exportations du mois de mai 1964	1964
G	- Exportations du mois de juin 1964	1964
H	- Exportations du mois de juillet 1964	1964
I	- Exportations du mois d'août 1964	1964

11.061/VI/64

Pages/Seiten

ITALIA

- |                                     |   |                                  |
|-------------------------------------|---|----------------------------------|
| - Importations du mois de mai 1964  | J | - Einführen des Monats Mai 1964  |
| - Importations du mois de juin 1964 | K | - Einführen des Monats Juni 1964 |

NIEDERLANDE

- |  |   |                                  |
|--|---|----------------------------------|
| - Importations du mois de juin 1964    | L | - Einführen des Monats Juni 1964 |
| - Importations du mois de juillet 1964 | M | - Einführen des Monats Juli 1964 |
| - Exportations du mois de juillet 1964 | N | - Ausführen des Monats Juli 1964 |

U.E.B.L./B.L.E.U.

- |                                    |   |                                 |
|------------------------------------|---|---------------------------------|
| - Importations du mois de mai 1964 | O | - Einführen des Monats Mai 1964 |
|------------------------------------|---|---------------------------------|

R.F. ALLEMAGNE

Importations du mois de juillet 1964

B.R. DEUTSCHLAND

Einfuhren des Monats Juli 1964

IMPORTATIONS DU MOIS DE JUILLET 1964  
 EINFÜHREN FÜR DEN MONAT JULI 1964

 Q - Tonnes  
 H - Tonnen

Produits/Erzeugnisse	C.E.E./EUG			Pays tiers/Drittländer	
	Total Zusammen	Pays - Länder	Total Zusammen	Total Zusammen	Principaux pays/ Wichtigste Länder
	Total général Insgesamt				
Blé dur - Hartweizen	-	-	18.348	18.348	U.S.A. Canada/Kanada
Autres blés - Andere Weizen	32.023	France Niederland U.E.B.L./B.L.E.D.	28.242 1.339 2.442	80.462	Suède/Schweden U.S.A. Canada/Kanada Argentine/Argentinien Australie/Austral. Bund
Seigle - Roggen	87	France	87	5.230	U.S.A.
Orge - Gerste	31.912	France Niederland	24.207 7.705	74.371	U.S.A. Argentine/Argentinien Australie/Austral. Bund
Avoine - Hafer	5.856	France Niederland	140 5.716	45.195	U.S.A. Canada/Kanada Argentine/Argentinien Australie/Austral. Bund
Mais - Mais	80.356	France Italia	70.324 10.032	111.083	Rep. Sud. Afr./Rep. Sudafr. U.S.A. Argentine/Argentinien
Autres céréales/Anderes Getreide	125	France Italia Niederland	20 55 50	24.558	Rep. Sud. Afr./Rep. Sudafr. U.S.A. Argentine/Argentinien Australie/Austral. Bund

11061/V1/64

## B.R. DEUTSCHLAND

IMPORTATIONS DU MOIS DE JUILLET 1964  
EINFUHREN FÜR DEN MONAT JULI 1964

Produits - Erzeugnisse	Total général Insgesamt	C.E.E. - EVG		Pays tiers/Drittländer	
		Total Zusammen	Pays - Länder	Total Zusammen	Principaux pays/ wichtigste Länder
Truies de Boucherie/Schlachtsauon (nombre - Stück)	7.623	-	-	7.623	Danemark/Dänemark
Autres porcs destinés à l'abattage Andere Schlachtschweinen (nombre - Stück)	-	-	-	-	-
Porcs de -35 kgs - Schweine unter 35 Kg (nombre - Stück)	18	-	-	18	Danemark/Dänemark
Poules et coqs à rôtir (en tonnes) Jungbrathühner (in tonnen)	8.626	5.516	France Niederland U.E.B.L./B.L.E.U.	3.110	U.S.A. Danemark/Dänemark Pologne/Polen
Autres poules (en tonnes) Andere Hühner (in tonnen)	1.150	518	France Niederland U.E.B.L./B.L.E.U.	632	U.S.A. Danemark/Dänemark Pologne/Polen
Parties de volaille (en tonnes) Teile von Hühnern (in Tonnen)	917	13	Niederland	904	U.S.A.
Oeufs en coquilles (en tonnes) Schaleneiern (in Tonnen)	7.954	7.565	France Niederland U.E.B.L./B.L.E.U.	369	Danemark/Dänemark Pologne/Polen





11.061/VI/64

FRANCE

Importations des mois de juillet et Août 1964

FRANKREICH

Einführen der Monate Juli und August 1964

## FRANCE

IMPORTATIONS DU MOIS DE JUILLET 1964  
EINFÜHREN FÜR DEN MONAT JULI 1964

Q = Tonnes  
M = Tonnen

Produits/Erzeugnisse	Total général Insgesamt	C.E.E. - EWG		Pays tiers/Brittländer		
		Total Zusammen	Pays - Länder	Total Zusammen	Principaux pays wichtigste Länder	
Riz dur - Hartweizen	6.737	-	-	6.737	Tunisie/Tunesien U.S.A. Canada/Kanada Argentine/Argentinien	3.386 1.429 1.251 668
Blé tendre et méteil Weichweizen und Mengkorn	3.272	-	-	3.272	U.S.A. Canada/Kanada	1.798 1.474
Seigle - Roggen	-	-	-	-	-	-
Orge - Gerste	-	-	-	-	-	-
Avoine - Hafer	-	-	-	-	-	-
Mais - Mais	30.314	1.296	Italien	29.018	Rép. Afr. Sud. Rep. Sudafr. U.S.A. Argentine/Argentinien	760 26.293 1.965
Autres céréales - Anderes Getreide	4.072	-	-	4.072	U.S.A. Maroc - Marokko	3.413 566

11.061/VI/64

## F R A N C E

IMPORTATIONS DU MOIS DE JUILLET 1964  
EINFÜHREN FÜR DEN MONAT JULI 1964Q - Tonnes  
M - Tonnen

Produits/Erzeugnisse	Total général Insgesamt	C.E.E./EWG		Pays tiers/Drittländer		
		Total Zusammen	Pays - Länder	Total Zusammen	Principaux pays; Wichtigste Länder	
Animaux vivants de l'espèce porcine Lebende Schweine	2.594	2.594	Italia	316		
			Nederland U.E.B.L./B.L.E.U.	1.761 517		
Porcs abattus avec ou sans tête Geschlachtete Schweine mit oder ohne Kopf	4.145	3.352	Nederland	3.257	793	Royaume Uni/Ver. Königgr. Dänemark/Danemark Yougoslavie/Jugoslawien Zone monétaire du DM. Est Währungsgebiete der DM. Ost
			U.E.B.L./B.L.E.U.	95		
Volaille morte de basse cour Geschlachtetes Geflügel	8	8	Nederland	6		
			U.E.B.L./B.L.E.U.	2		
Oeufs en coquilles Eier in der Schale	136	136	Nederland	63		
			U.E.B.L./B.L.E.U.	73		

## FRANCE

IMPORTATIONS JU MOIS D'AOUT 1964  
EINFÜHREN FÜR DEN MONAT AUGUST 1964

Q - Tonnes  
M - Tonnen

Produits/Erzeugnisse	Total général Insgesamt	C.E.E./EWG		Pays tiers/Drittländer	
		Total Zusammen	Pays - Länder	Total Zusammen	Principaux pays Wichtigste Länder
Blé dur - Hartweizen	35.697	-	-	35.697	Tunisie/Tunesien U.S.A. Canada/Kanada Argentine/Argentinien Syrie/Syrien
Blé tendre et méteil Weichweizen und Mengkorn	15.866	100	B.R. Deutschland	15.766	U.S.A. Canada/Kanada Hongkong
Seigle/Roggen	-	-	-	-	-
Orge/Gerste	-	-	-	-	-
Avoine/Hafer	-	-	-	-	-
Mais/Mais	15.072	2.561	italie Niederland	12.511	U.S.A. Argentine/Argentinien
Autres céréales/Anderes Getreide	6.484	10	italie	6.474	U.S.A. Maroc/Marokko


11061/V1/64

## FRANCE

 IMPORTATIONS DU MOIS D'AOUT 1964  
 EINFÜHREN FÜR DEN MONAT AUGUST 1964

 Q - Tonnes  
 M - Tonnen

Produits/Erzeugnisse	Total général Insgesamt	G.E.E. / EWG		Pays tiers/Drittländer	
		Total Zusammen	Pays/Länder	Total Zusammen	Principaux pays/ Wichtigste Länder
Animaux vivants de l'espèce porcine Lebende Schweine	3.405	3.397	Italia Niederland U.E.B.L./B.L.E.U.	8	Irlande/Irland Poyaume Unf./Ver.Königr.
Porcs abattus avec ou sans tête Geschlachtete Schweine mit oder ohne Kopf	3.755	3.361	Niederland U.E.B.L./B.L.E.U.	394	Danemark/Dänemark Zone Monétaire du Deutschmark Est/ Währungsgebiete der DM Ost
Volaille morte de basse cour Geschlachtetes Geflügel	29	23	Niederland U.F.B.L./B.L.E.U.	6	Danemark/Dänemark
Oufs en coquille Eier in der Schale	45	45	Niederland U.E.B.L./B.L.E.U.	-	-



11.061/VI/64

FRANCE

Exportations des mois de janvier à août 1964

FRANKREICH

Ausfuhren der Monate Januar bis August 1964

EXPORTATIONS JANVIER/MARS 1964  
 AUSFUHREN JANUAR/MÄRZ 1964

 0 - Tonnes  
 M - Tonnes

Produits/Erzeugnisse	C.E.E./EUG			Pays tiers/Drittlander			
	Total Zusammen	Pays/Länder	Total Zusammen	Principaux pays Wichtigste Länder	Total Zusammen	Principaux pays Wichtigste Länder	
Blé dur/Hartweizen	382	Italia	359	23	Madagascar/Madagaskar	3	
Blé tendre et méteil - Weichweizen und Mengkorn	536.804	B.R. Deutschland Italia Niederland U.E.B.L./B.L.E.U.	203.263	27.547 69.476 20.774 85.466	Royaume Uni/Ver.Königr. Autriche/Österreich Danemark/Danemark Pologne/Polen Senegal	146.363 37.689 28.210 49.909 40.286	
Seigle/Roggen	7.842	B.R. Deutschland Italia U.E.B.L./B.L.E.U.	7.842	1.168 1.070 5.604	-	-	
Orge/Gerste	511.708	B.R. Deutschland Italia Niederland U.E.B.L./B.L.E.U.	181.634	86.488 48.956 5.246 40.944	330.074	Zone Monétaire du Deutsch- mark est/Währungsgebiete der D.M. Ost Autriche/Österreich Danemark/Danemark Espagne/Spanien Suisse/Schweiz	102.941 31.071 31.031 130.024 18.031
Avoine/Hafer	14.949	B.R. Deutschland Italia U.E.B.L./B.L.E.U.	4.924	1.308 138 3.478	10.025	Suisse/Schweiz	9.947



EXPORTATIONS JANVIER/MARS 1964  
 AUSFUHREN JANUAR/MARZ 1964

F R A N C E

Q - Tonnes  
 M - Tonnen

C.E.E./EWG		Pays tiers/Drittlander	
Total	Pays/Länder	Total	Principaux pays wichtigste Länder
Total général	Zusammen	Zusammen	
259.327	129.496	129.831	80.590 22.445 22.557
	B.R.Deutschland 101.760 Italien 21.832 Niederland 250 U.E.B.L./B.L.E.U. 5.654		Espagne/Spanien Royume Uni/Ver.Königr. Suisse/Schweiz
1.477	1.239	238	132.56
	B.R.Deutschland 1.219 Italien 20		Royume Uni/Ver.Königr. U.S.A.
147	101	40	18
	B.R.Deutschland		Suisse/Schweiz Algérie/Algerien
Antiaux vivants de l'espèce porcine - Lebende Schweine		101	18
210	100	110	28
	B.R. Deutschland U.E.B.L./B.L.E.U.	95	Algérie/Algerien
Porcs abattus avec ou sans tête - Geschlachtete Schweine mit oder ohne Kopf		5	92
6.335	4.626	1.709	1.019
	B.R.Deutschland		Suisse/Schweiz Algérie/Algerien
Volaille morte de basse-cour - Geschlachtetes Geflügel		4.626	244
1.264	1.044	220	137
	B.R.Deutschland		Suisse/Schweiz Guadeloupe/Guadeloupe Inseln
Oeufs en coquille Eier in der Schale		1.044	29

11/61/VI/64

## FRANCE

EXPORTATIONS DU MOIS D'AVRIL 1964  
 AUSFUHRN FÜR DEN MONAT APRIL 1964

Q - Tonnes  
 H - Tonnen

Produits/Erzeugnisse	C.E.E./EWG		Pays tiers/Trittländer	
	Total Zusammen	Pays/Länder	Total Zusammen	Principaux pays Wichtigste Länder
Blé dur - Hartweizen	525	B.R.Deutschland 20	505	Royaume Uni/Ver.Königr. Madagascar 500 4
Blé tendre et méteil Weichweizen und Mengkorn	123.757	B.R.Deutschland Italia Nederland U.E.B.L./B.L.E.U. 9.942 19.710 7.249 24.281	22.515	Royaume Uni/Ver.Königr. Danemark/Dänemark Suisse/Schweiz Soudan/Süden Sénégal/Senegal 50.510 36.941 15.788 4.000 11.395
Seigle - Roggen	2.851	B.R.Deutschland Italia U.E.B.L./B.L.E.U. 735 20 2.096	-	-
Orge - Gerste	142.874	B.R.Deutschland Italia Nederland U.E.B.L./B.L.E.U. 40.479 17.885 2.783 10.493	71.234	Danemark/Dänemark Suisse/Schweiz Autriche/Österreich Espagne/Spanien Royaume Uni/Ver.Königr. 9.258 7.108 10.176 15.743 3.084
Avoine - Hafer	5.693	B.R.Deutschland U.E.B.L./B.L.E.U. 472 748	4.473	Suisse/Schweiz Antilles françaises/ Französische Antillen 4.458 15
Mais - Mais	75.800	B.R.Deutschland Italia U.E.B.L./B.L.E.U. 34.450 4.974 227	39.209	Royaume Uni/Ver.Königr. Suisse/Schweiz Espagne/Spanien 11.259 5.665 18.844
Autres céréales/Andere Getreide	1.087	B.R.Deutschland 1.023	64	Royaume Uni/Ver.Königr. U.S.A. Réunion, Comores Réunion, Komoren 33 22 5

11061/VI/64

## FRANCE

EXPORTATIONS DU MOIS D'AVRIL 1964  
 AUSFUHREN FÜR DEN MONAT APRIL 1964

Produits/Erzeugnisse	Total général Insgesamt	C.E.E./Eug		Pays tiers/Drittländer	
		Total Zusammen	Pays/Länder	Total Zusammen	Principaux pays Wichtigste Länder
Animaux vivants de l'espèce porcine Lebende Schweine	48	46	B.R. Deutschland Italia 35 11	2	Algérie/Algerien 2
Porcs abattus avec ou sans tête - Geschlachtete Schweine mit oder ohne Kopf	17	1	B.R. Deutschland 1	16	Algérie/Algerien Gabon/Gabun 13 2
Volaille morte de basse-cour Geschlachtetes Geflügel	2.078	1.586	B.R. Deutschland 1.586	492	Suisse/Schweiz Algérie/Algerien Autriche/Österreich 262 77 78
Œufs en coquilles Eier in der Schale	845	708	B.R. Deutschland Niederland 706 2	237	Suisse/Schweiz Autriche/Österreich Sénégal/Senegal Antilles françaises Französische Antillen 187 11 14 15

EXPORTATIONS DU MOIS DE MAI 1964  
 AUSSENDEN FÜR DEN MONAT MAI 1964

 Q = Tonnes  
 M = Tonnen

Produits/Erzeugnisse	C. F. E. / EWG			Pays tiers/Drittländer	
	Total Zusammen	Pays - Länd. Zusammen	Total Zusammen	Total Zusammen	Principaux pays / Wichtigste Länder
Blé dur/Hartweizen	5.139	20	20	5.178	Royaume-Uni/Ver. Königgr. Danemark/Dänemark
Blé tendre et méteil/Hofweizen und Mangkorn	132.272	29.378	6.764 8.678 5.407 8.529	102.894	Royaume-Uni/Ver. Königgr. Danemark/Dänemark Suisse/Schweiz Portugal Seydel
Seigle/Roggen	1.019	1.019	119 870		
Orge/Gerste	292.050	68.983	32.011 24.979 980 10.003	213.067	Chine Continentale/ Chine (Volksrep.) Danemark/Dänemark Royaume-Uni/Ver. Königgr. Suisse/Schweiz Autriche/Osterreich Zone monétaire de Deutsche- mark/Fst./Nährungsgebiete von D. Markt Espagne, Spanien
Avoine/Hafer	4.650	762	55 27	3.858	Suisse/Schweiz Danemark/Dänemark

17.06/VI/64

FRANCE

EXPORTATIONS DU MOIS DE MAI 1964  
 AUSFUHREN FÜR DEN MONAT MAI 1964

U - Jennes  
 M - Tonnes

Produits/Erzeugnisse	Total général Insgesamt	C.E.E. / E.G.		Pays tiers/Drittländer		
		Total Zusammen	Pays - Länder	Total Zusammen	Principaux pays / Wichtigste Länder	
Mais/Mais	70.873	21.780	B.R. Deutschland Italia Niederland	53.083	Espagne/Spanien Royaume-Uni/ver. Königr. Suisse/Schweiz Senegal	37.423 7.686 5.796 1.560
Autres céréales/Anderes Getreide	361	340	B.R. Deutschland	21	Runion Archipel des Comores/Reunion Komoren U.S.A.	6 5
Animaux vivants de l'espèce porcine/ Lebende Schweine	45	44	B.R. Deutschland	1	Algérie/Algierien	1
Porcs abattus avec ou sans tête/Geschlachtete Schweine mit oder ohne Kopf	25	10	Italia	15	Algérie/Algierien	12
Volatiles mortes de basse-cour/Geschlachtetes Geflügel	604	930	B.R. Deutschland U.S.A./B.L./B.L.E.U.	427	Suisse/Schweiz Autriche/Österreich Algérie/Algierien	301 31 27
Oeufs en coquille/Eier in der Schale	644	485	B.R. Deutschland	159	Suisse/Schweiz Autriche/Österreich Antilles françaises/ Französische Antillen Algérie/Algierien Senegal	78 34 16 6 6

## FRANCE

Exportations du mois de juin 1964  
Ausfuhren für den Monat Juni 1964

Q - Tonnos  
P - Tonnen

Produits/Erzeugnisse	C.E.E./EWG		Pays tiers - Drittländer	
	Total zusammen	Pays / Länder	Total zusammen	Principaux pays/Wichtigste Länder
Blé dur / Hartweizen	510	B.R. Deutschland U.E.B.L./B.L.E.U.	15	Royaume-Uni/Ver. König. 500
Blé tendre et méteil Weichweizen und Langkom	218.254	B.R. Deutschland Italien Niederlande U.E.B.L./B.L.E.U.	4.911 2.110 3.291 600	Royaume-Uni/Ver. König. Schweiz Zone frontalière du Dié Est Königreich der Dié Ost Sénégal/Senegal Irlande/Irep. Irland Bulgarie/Bulgarien
Seigle / Roggen	1.684	B.R. Deutschland U.E.B.L./B.L.E.U.	103 1.521	-
Orge / Gerste	304.653	B.R. Deutschland Italien Niederlande U.E.B.L./B.L.E.U.	27.592 10.705 4.959 30.371	Royaume-Uni/Ver. König. Dänemark/Dänemark Schweiz Österreich Espagne/Spanien Chine continentale/Tibet Volksrepublik China-Tibet
Avoine / Hafer	4.981	B.R. Deutschland Niederlande U.E.B.L./B.L.E.U.	782 933 262	Suisse/Schweiz 3.014
Maïs / Mais	125.571	B.R. Deutschland Italien Niederlande U.E.B.L./B.L.E.U.	36.035 11.426 3.469 750	Royaume-Uni/Ver. König. Schweiz Espagne/Spanien Cuba/Kuba
Autres céréales / Andere Getreide	232	B.R. Deutschland	140	U.S.A. Royaume-Uni/Ver. König. 92
				1.950 15.024 39.521 15.066 65 3

11061/VI/64

## F R A N C E

Exportations du mois de Juin 1964  
Ausfuhren für den Monat Juni 1964

Q = Tonnes  
li = Tonnen

Produits/Erzeugnisse	C.E.E./EWG		Pays tiers - Drittländer	
	Total zusammen	Pays / Länder	Total zusammen	Principaux pays/richtigste Länder
Animaux vivants de l'espèce porcine / Lebende Schweine	5	B.R.G. Deutschland	3	Algérie/Algerien
	14	-	14	Algérie/Algerien Gabon/Gabon
Porcs abattus avec ou sans tête / Geschlachte- te Schweine mit oder ohne Kopf	2.399	B.R.G. Deutschland	1.024	Suisse/Schweiz Autriche/Österreich Antilles françaises/ Französische Antillen
	354	B.R.G. Deutschland	164	Suisse/Schweiz Autriche/Österreich Antilles françaises/ Französische Antillen

11061/11/34

## FRANCE

Exportations du mois de juillet 1964  
Ausfuhren für den Monat Juli 1964Q - Tonnes  
L - Tonnen

Produits/Erzeugnisse	Total général Insgesamt	C.E.S./EWG		Pays tiers - Drittländer	
		Total zusammen	Pays / Länder	Total zusammen	Principaux pays/Richtigste Länder
Blé dur / Hartweizen	2	-	-	2	Madagascar/Madagaskar
Blé tendre et métal weichweizen und Metalkorn	163.272	26.081	B.R. Deutschland Neuerland U.E.B.L./B.L.E.U.	137.191	Royaume Uni/Vor. König. Danemark/Dänemark Suisse/Schweiz Irlande/Rep. Irland Zone météorologique du D.E. Nährungsgebiete der D.E. Pologne/Polen Bulgarie/Bulgarien Tunisie/Tunesien
Seigle / Roggen	563	563	B.R. Deutschland U.E.B.L./B.L.E.U.	70 493	-
Orge / Gerste	119.462	15.135	B.R. Deutschland Italien Niederland U.E.B.L./B.L.E.U.	10.855 377 745 3.158	194.327
Avoine / Hafer	1.294	879	B.R. Deutschland U.E.B.L./B.L.E.U.	430 449	400 15
Maïs / Mais	101.262	71.324	B.R. Deutschland Italien U.E.B.L./B.L.E.U.	69.023 1.502 739	20.938
Autres céréales/Anderes Getreide	71	20	B.R. Deutschland	20	51
					Royaume Uni/Vor. König. U.S.A.



11061/Ni/64

## FRANCE

Exportations du mois de juillet 1964  
Ausfuhren für den Monat Juli 1964

Q = Tonnes  
q = Tonnen

Produits/Erzeugnisse	Total général Insgesamt	C.E.E./EUG		Total zusammen	Pays tiers - Drittländer Principaux pays/nichtige Länder	
		Total zusammen	Pays / Länder			
Animaux vivants de l'espèce porcine / Lebende Schweine	-	-	-	-	-	-
Porcs abattus avec ou sans tête / Geschlachtete Schweine mit oder ohne Kopf	6	-	-	6	Algérie / Algerien Gabon / Gabon	3 2
Vieilles mortes de basse-cour Geschlachtete Geflügel	1.271	635	B.R. Deutschland U.E.B.L./B.L.E.W.	627 8	Suisse/Schweiz Autriche/Österreich Antilles françaises / Französische Antillen	40 63 66
Oeufs en coquille Eier in der Schale	117	14	B.R. Deutschland	14	Suisse/Schweiz Autriche/Österreich Antilles françaises / Französische Antillen Réunion, Comores / Reunion, Komoren	31 47 13 5

## FRANCE

1/661/Vi/64

EXPORTATIONS DU MOIS D'AOUT 1964  
AUSFÜHRUNGEN FÜR DEN MONAT AUGUST 1964Q = tonnes  
M = tonnes

Produits/Erzeugnisse	Total général Insgesamt		C. E. S. - E. G. Pays - Länder		Pays tiers - Drittländer: Principaux pays/ Wichtigste Länder	
	Total Zusammen	Pays - Länder	Total Zusammen	Principaux pays/ Wichtigste Länder	Total Zusammen	Principaux pays/ Wichtigste Länder
Blé dur/hartweizen	2	-	2	-	2	Madagascar/Madagaskar
Blé tendre et méteil/Mehlweizen und Mehlkorn	127.662	11.478	B.R., Deutschland Italia	4.940 5.768	116.134	Royaume-Uni/Vereinig. Kr. Zone monétaire de Deutschland- Est/Vereinigungsgebiete der U.R.S.S. Pologne/Polen Sénégal
Seigle/Roggen	427	425	B.R., Deutschland U.S.B., U.S., U.E.U.	129 266	2	Suisse/Schweiz
Orge/Gerste	133.575	36.069	B.R., Deutschland Niederlande U.S.B., U.S., U.E.U.	25.491 2.475 8.102	97.509	Danemark/Dänemark Espagne/Spanien Suisse/Schweiz Zone monétaire de Deutschland- Est/Vereinigungsgebiete der U.R.S.S.
Avoine/Hafer	1.010	995	B.R., Deutschland Italia U.S.B., U.S., U.E.U.	455 50 500	15	Antilles Françaises/ Französische Antillen Australien/Australien

FRANCE

11.061/VI/64

EXPORTATIONS DU MOIS D'AOUT 1964  
 AUSFUHREN FÜR DEN MONAT AUGUST 1964

Q - Tonnes  
 M - Tonnen

Produits/Erzeugnisse	Total général Insgesamt	C. E. C. - EUG		Pays tiers - Drittländer		
		Total Zusammen	Pays - Länder	Total Zusammen	Principaux pays/ Wichtigste Länder	
Matières	64.927	43.304	B. R. Deutschland Italia	21.623	Espagne/Espanien Suisse/Schweiz	11.482 8.232
Autres céréales/Anderes Getreide	56	20	B. R. Deutschland	36	U. S. A. Royaume-Uni/Ver. Königgr.	25 4
Animaux vivants de l'espèce porcine/ Lebende Schweine	-	-	-	-	-	-
Porcs abattus avec ou sans tête/ Geschlachtete Schweine mit oder ohne Kopf	7	1	B. R. Deutschland	6	Algérie/Algerien	3
Volaille morte de basse-cour/ Geschlachtetes Geflügel	1.643	950	B. R. Deutschland	603	Suisse/Schweiz Algérie/Algerien Antilles Françaises / Französische Antillen	539 24 69
Oufs en coquille/Eier in der Schale	292	58	B. R. Deutschland	234	Autriche/Österreich Suisse/Schweiz	110 85



ITALIE

Importations des mois de mai, juin 1964

ITALIEN

Einfuhren der Monate Mai, Juni 1964

11961/VI/64

## ITALIA

 IMPORTATIONS DU MOIS DE MAI 1964  
 EINFÜHREN FÜR DEN MONAT MAI 1964

 Q = Tonnes  
 M = Tonnen

Produits/Erzeugnisse	Total général Insgesamt	C.E.E./EWG.		Pays tiers/Trittländer	
		Total Zusammen	Pays Länder	Total Zusammen	Principaux pays Wichtigste Länder
Blé dur - Hartweizen	7.847	-	-	7.847	Argentine/Argentinien
Seigle - Roggen	-	-	-	-	-
Orge - Gerste	82.301	25.902	France	56.399	Argentine/Argentinien
Avoine - Hafer	22.269	-	-	22.269	Argentine/Argentinien
Mais - Mais	324.599	1.900	France	322.699	U.S.A. Rép. Sud. Afr./Rép. Sudafr. Argentine/Argentinien Roumanie/Rumänien Brésil/Brasilien
Autres céréales - Andere Getreide	1.498	-	-	1.498	Argentine/Argentinien Turquie/Türkei Maroc/Marokko
Autres blés - Andere Weizen	31.485	14.959	France	16.526	U.S.A. Canada/Kanada Argentine/Argentinien

I T A L I A

IMPORTATIONS DU MOIS DE JUIN 1964  
EINFUHREN FÜR DEN MONAT JUNI 1964

Q - Tonnes  
M - Tonnen

Produits - Erzeugnisse	Total général Insgesamt	G.E.E./EWG			Pays tiers - Drittländer	
		Total Zusammen	Pays - Länder	Total Zusammen	Principaux pays Wichtigste Länder	Total Zusammen
Blé dur/Hartweizen	7.240	-	-	7.240	Argentine/Argentinien	6.849
Autres blés/Andere Weizen	15.401	6.390	France	9.011	U.S.A. Canada/Kanada Argentine/Argentinien	2.536 3.000 3.152
Seigle/Roggen	-	-	-	-	-	-
Orge/Gerste	105.500	28.668	France	76.832	U.S.A. Argentine/Argentinien	19.694 22.698
Avoine/Hafer	104.862	-	-	104.862	Argentine/Argentinien	25.084
Mais/Mais	199.045	600	France	198.445	U.S.A. Rép. Sud. Afr. Rep. Sudafr. Argentine/Argentinien Roumanie/Rumänien	47.008 10.335 100.579 11.173
Autres céréales/Andere Getreide	1.561	-	-	1.561	Argentine/Argentinien Turquie/Türkei Maroc/Marokko	326 659 198

ITALIA

IMPORTATIONS EN TONNES DE JUIN 1964  
EINFÜHREN FÜR DEN MONAT JUNI 1964

Q - Tonnes  
H - Tonnen

Produits - Erzeugnisse	Total général Insgesamt	Pays - Länder			Pays tiers - Drittländer	
		Total Zusammen	Pays - Länder	Total Zusammen	Principaux pays - Wichtigste Länder	
Animaux vivants de l'espèce porcine (en nombre) Lebende Schweine (in Stück)	-	-	-	-	-	-
Viande de porc fraîche, réfrigérée, con- gelée (en tonnes) Schweinefleisch, frisch, gekühlt, gefro- ren (in Tonnen)	1.080	326	Niederland U.E.B.L./B.L.E.U. 295 30	754	Schweden Dänemark Jugoslavien Argentinien 219 17 212 709	
Volailles mortes de basse-cour (en tonnes) Geschlachtetes Hausgeflügel (in Tonnen)	155	-	-	155	Hongrie U.S.A. 28 64	
Oeufs en coquille (en tonnes) Eier in der Schale (in Tonnen)	917	677	Niederland U.E.B.L./B.L.E.U. 659 18	240	Frankreich 44	



11.061/VI/54

PAYS - BAS

Importations des mois de juin et juillet 1964

NIEDERLANDE

Einfuhren der Monate Juni und Juli 1964

11031/11/64

## NEDERLAND

IMPORTATIONS DU MOIS DE JUIN 1964  
EINFUHRER FÜR DEN MONAT JUNI 1964Q = Tonnes  
H = Tonnen


Produits - Erzeugnisse	Total général Insgesamt	C.E.E./EWG		Pays tiers - Drittländer	
		Total Zusammen	Pays - Länder	Total Zusammen	Principaux pays Wichtigste Länder
Blé dur/hartweizen	-	-	-	-	-
Autres blés/andere Weizen	39.656	7.418	France U.E.B.L./B.L.E.U	32.238	U.S.A. Canada/Kanada Argentine/Argentinien
Seigle/Roggen	24.727	-	-	24.727	U.S.A. Canada/Kanada Argentine/Argentinien Roumanie/Rumänien
Orge/Gerste	39.376	9.358	France U.E.B.L./B.L.E.U	30.018	U.S.A. Australie/Australien Argentine/Argentinien
Avoine/Hafer	3.818	1.187	France U.E.B.L./B.L.E.U	2.631	Canada/Kanada U.S.A.
Mais/Mais	233.357	3.769	France U.E.B.L./B.L.E.U	229.588	U.S.A. Argentine/Argentinien Roumanie/Rumänien Canada/Kanada
Autres céréales/anderes Getreide	89.178	2.662	Italie U.E.B.L./B.L.E.U	86.316	U.S.A. Argentine/Argentinien

NETHERLAND

11.061/VI/64

IMPORTATIONS DU MOIS DE JUILLET 1964  
EINFUHRER FÜR DEN MONAT JULI 1964

Produits/Erzeugnisse	Total général Insgesamt	C. E. C. ... EMS		Pays tiers ... Drittländer	
		Total Zusammen	Pays ... Länder	Total Zusammen	Principaux pays/ Wichtigste Länder
Bilés/Andere Metzen	-	-	-	-	-
Autres blés/Andere Metzen	60.362	1.236	France U.E.B.L./B.L.E.U.	984 252	U.S.A. Canada Australie/Argentinien Argentine/Argentinien
Séigle/Roggen	23.729	-	-	-	Canada/Kanada U.S.A. Argentine/Argentinien
Céréales	11.676	3.217	R.R. Deutschland France	251 2.966	U.S.A. Australie/Argentinien Argentine/Argentinien
Avoine/Hafer	23.885	100	France	100	U.S.A. Argentine/Argentinien Australie/Argentinien Canada
Mais/Mais	218.787	3.644	France U.E.B.L./B.L.E.U.	2.756 958	U.S.A. Argentine/Argentinien Canada/Kanada
Autres céréales/Andere Getreide	89.791	199	Italie U.E.B.L./B.L.E.U.	10 153	U.S.A. Argentine/Argentinien Brasil/Brazilien



PAYS - Bas

Exportations du mois de juillet 1964

NIEDERLANDE

Ausfuhren des Monats Juli 1964

EXPORTATIONS DE BOIS DE JUILLET 1964  
 AUSFUHREN FÜR DEN MONAT JULI 1964


Produits/Erzeugnisse	Total général Insgesamt	C.E.E. = EEC		Total Zusammen	Pays tiers/Drritländer	
		Total Zusammen	Pays = Länder		Principaux pays/ Wichtigste Länder	
Trufles vivantes de 160 kg ou plus (en nombres) Lebende Schweitchauern von 160 kg oder mehr (in Stück)	-	-	-	-	-	-
Autres porcs vivants (en nombres) Andere lebende Schweine (in Stück)	19.654	19.633	France U.E., B., L., / B., L., E., U.	19.475 132	21	Argentine/Argentinien 21
Volaille vivante de plus de 185 gr (en 100 pièces) Lebendes Geflügel mit einem Stückgewicht von mehr als 185 g (in 100 Stück)	2.792	2.792	B., R., Deutschland France Haïti U.E., B., L., / B., L., E., U.	1.555 1 1.200 35	-	-
Volaille vivante d'un poids de 185 gr ou moins (en 100 pièces) Lebendes Geflügel mit einem Stückgewicht von 185 gr. oder minder (in 100 Stück)	6.957	4.149	B., R., Deutschland France Haïti U.E., B., L., / B., L., E., U.	12 644 2.005 628	2.702	Iran 1.070 Jordanie/Jordanien 592 Portugal 186 Ghana 154 Koweït/Kuweit 142
Viande de porc en carcasse ou demi-carcasse (en tonnes) Schweinefleisch in ganzen oder halben Tierkörpern (in Tonnen)	5.002	5.001	B., R., Deutschland France U.E., B., L., / B., L., E., U.	33 2.504 1.564	1	-

11.061/71/64

NETHERLAND

EXPORTATIONS DU MOIS DE JUILLET 1964  
AUSFUHREN FÜR DEN MONAT JULI 1964

Produits/Erzeugnisse	Total général Insgesamt	C. E. E. - ENG		Pays tiers - Drittländer		
		Total Zusammen	Pays - Länder	Total Zusammen	Principaux pays/ Wichtigste Länder	
					Antilles néerlandaises Niederländische Antillen Bahamas/Bahama	
Autres viandes de porc (en tonnes) Anderes Schweinefleisch (in Tonnen)	2.431	2.405	B.R., Deutschland France Italia U.E., B.L.,/B.L., E.U.	1.514 470 181 230	26	15
Volailles mortes (en tonnes) Geschlachtetes Geflügel (in Tonnen)	5.785	4.814	B.R., Deutschland France Italia U.E., B.L.,/B.L., E.U.	4.740 16 17 41	971	558 325
Oeufs de poules en coquille (1000 pièces) Eihnereier in der Schale (1000 Stück)	128.901	123.952	B.R., Deutschland France Italia	103.638 3.637 16.677	4.949	2.090 1.541 654 216 114






U.E.B.L.

Importations du mois de mai 1964

B.L.W.U.

Einführen des Monats 1964



IMPORTATIONS DU MOIS DE MAI 1964  
EINFÜHREN FÜR DEN MONAT MAI 1964

Q = Tonnes  
M = Tonnen

Produits/Erzeugnisse	Total général Insgesamt	C.E.E./EWG		Pays tiers, 3 <sup>e</sup> et 4 <sup>e</sup> Länder	
		Total Zusammen	Pays - Länder	Total Zusammen	France, pays Méditerranée Länder
B16 dur/Hartweizen	1.616	-	-	1.616	Canada/Kanada Argentine/Argentinien
Autres blés/Andere Weizen	27.145	11.098	France	16.047	U.S.A. Canada/Kanada Argentine/Argentinien
Saigle/Roggen	2.387	1.592	France Niederland	795	U.S.A. Argentine/Argentinien
Orge/Gerste	13.664	12.664	France Niederland	1.000	Pologne/Polen Argentine/Argentinien
Avoine/Hafer	2.012	578	France Niederland	1.434	Canada/Kanada Argentine/Argentinien
Mais/Mais	47.908	153	B.R. Deutschland	47.755	Roumanie/Rumänien U.S.A. Argentine/Argentinien
Graines de sorgho et dari/ Darl und Sorghohirse	34.539	-	-	34.539	Turquie/Türkei Soudan/Sudan U.S.A. Argentine/Argentinien



S O M M A I R E  
I N H A L T

B R. DEUTSCHLAND

Importations quantitatives de quelques légumes soumis aux règlements communautaires au total, en provenance des Etats membres et des pays tiers pour les années 1962, 1963 et quelques mois de 1964

Mengenmässige Einfuhren einiger Gemüse die den gemeinschaftlichen Verordnungen unterworfen sind, insgesamt, aus den Mitgliedstaaten und Drittländern für die Jahre 1962, 1963 und einige Monaten des Jahres 1964

Pages  
Seiten

- Choux-fleurs		- Blumenkohl	
- Importations mensuelles	2	- Monatliche Einfuhren	
- Importations cumulatives	3	- Kumulative Einfuhren	
- Epinards frais ou réfrigérés		- Spinat, frisch oder gekühlt	
- Importations mensuelles	4	- Monatliche Einfuhren	
- Importations cumulatives	5	- Kumulative Einfuhren	
- Laitues pommées		- Kopfsalat	
- Importations mensuelles	6	- Monatliche Einfuhren	
- Importations cumulatives	7	- Kumulative Einfuhren	
- Autres salades, fraîches ou réfrigérées		- Andere Salate, frisch oder gekühlt	
- Importations mensuelles	8	- Monatliche Einfuhren	
- Importations cumulatives	9	- Kumulative Einfuhren	
- Tomates		- Tomaten	
- Importations mensuelles	10	- Monatliche Einfuhren	
- Importations cumulatives	11	- Kumulative Einfuhren	
- Oignons et échalottes		- Speisezwiebeln und Schalotten	
- Importations mensuelles	12	- Monatliche Einfuhren	
- Importations cumulatives	13	- Kumulative Einfuhren	
- Carottes		- Karotten	
- Importations mensuelles	14	- Monatliche Einfuhren	
- Importations cumulatives	15	- Kumulative Einfuhren	

Pages  
Seiten

- Légumes à cosse frais		- Hülsengemüse, frisch	
- Importations mensuelles	16	- Monatlische Einfuhren	
- Importations cumulatives	17	- Kumulative Einfuhren	

### FRANCE

Importations quantitatives de quelques légumes soumis aux règlements communautaires au total, en provenance des Etats membres et des pays tiers pour les années 1962, 1963 et 6 mois de 1964

- Chicorée "Witloof"	
- Importations trimestrielles et cumulatives	20
- Pois	
- Importations trimestrielles et cumulatives	21
- Haricots	
- Importations trimestrielles et cumulatives	22
- Carottes et navets	
- Importations trimestrielles et cumulatives	23
- Oignons	
- Importations trimestrielles et cumulatives	24
- Artichauts	
- Importations trimestrielles et cumulatives	25
- Tomates	
- Importations trimestrielles et cumulatives	26

Exportations quantitatives de quelques légumes soumis aux règlements communautaires au total, à destination des Etats membres et des pays tiers pour les années 1962, 1963 et 6 mois de 1964

Mengenmäßige Einfuhren einiger Gemüse die den gemeinschaftlichen Verordnungen unterworfen sind, insgesamt, aus den Mitgliedstaaten und Drittländern für die Jahre 1962, 1963 und 6 Monate des Jahres 1964

- Zichorie "Witloof"	
- Dreimonatliche und kumulative Einfuhren	
- Erbsen	
- Dreimonatliche und kumulative Einfuhren	
- Bohnen	
- Dreimonatliche und kumulative Einfuhren	
- Karotten und Speisemöhren	
- Dreimonatliche und kumulative Einfuhren	
- Speisezwiebeln	
- Dreimonatliche und kumulative Einfuhren	
- Artischocken	
- Dreimonatliche und kumulative Einfuhren	
- Tomaten	
- Dreimonatliche und kumulative Einfuhren	

Mengenmäßige Ausfuhren einiger Gemüse die den gemeinschaftlichen Verordnungen unterworfen sind, insgesamt, nach den Mitgliedstaaten und Drittländern für die Jahre 1962, 1963 und 6 Monate des Jahres 1964

	Pages Seiten	
- Choux-fleurs		- Blumenkohl
- Exportations trimestrielles et cumulatives	28	- Dreimonatliche und kumulative Ausfuhren
- Epinards		- Spinat
- Exportations trimestrielles et cumulatives	29	- Dreimonatliche und kumulative Ausfuhren
- Laitues pommées		- Kopfsalat
- Exportations trimestrielles et cumulatives	30	- Dreimonatliche und kumulative Ausfuhren
- Carottes		- Karotten
- Exportations trimestrielles et cumulatives	31	- Dreimonatliche und kumulative Ausfuhren
- Oignons		- Speisezwiebeln
- Exportations trimestrielles et cumulatives	32	- Dreimonatliche und kumulative Ausfuhren
- Artichauts		- Artischocken
- Exportations trimestrielles et cumulatives	33	- Dreimonatliche und kumulative Ausfuhren
- Tomates		- Tomaten
- Exportations trimestrielles et cumulatives	34	- Dreimonatliche und kumulative Ausfuhren

ITALIA

Exportations quantitatives de quelques légumes soumis aux règlements communautaires, au total, à destination des Etats membres et des pays tiers au cours des années 1962, 1963 et 5 mois de 1964

- Choux-fleurs	
- Exportations mensuelles	36
- Exportations cumulatives	37
- Salades	
- Exportations mensuelles	38
- Exportations cumulatives	39
- Haricots	
- Exportations mensuelles	40
- Exportations cumulatives	41

Mengenmässige Ausfuhren einiger Gemüse die den gemeinschaftlichen Verordnungen unterworfen sind, insgesamt, aus den Mitgliedsstaaten und Drittländern für die Jahre 1962, 1963 und 5 Monate des Jahres 1964.

- Blumenkohl
- Monatliche Ausfuhren
- Kumulative Ausfuhren
- Salate
- Monatliche Ausfuhren
- Kumulative Ausfuhren
- Bohnen
- Monatliche Ausfuhren
- Kumulative Ausfuhren

Pages  
Seiten

- Oignons		- Speisezwiebeln
- Exportations mensuelles	42	- Monatliche Ausfuhren
- Exportations cumulatives	43	- Kumulative Ausfuhren
- Tomates		- Tomaten
- Exportations mensuelles	44	- Monatliche Ausfuhren
- Exportations cumulatives	45	- Kumulative Ausfuhren

#### NEDERLAND

Importations quantitatives de quelques légumes soumis aux règlements communautaires au total, en provenance des Etats membres et des pays tiers pour les années 1962, 1963 et 7 mois de 1964

- Choux-fleurs	
- Importations mensuelles	48
- Importations cumulatives	49
- Haricots à couper et similaires	
- Importations mensuelles	50
- Importations cumulatives	51
- Oignons	
- Importations mensuelles	52
- Importations cumulatives	53
- Tomates	
- Importations mensuelles	54
- Importations cumulatives	55

Exportations quantitatives de quelques légumes soumis aux règlements communautaires au total, à destination des Etats membres et des pays tiers pour les années 1962, 1963 et 7 mois de 1964

- Choux-fleurs	
- Exportations mensuelles	58
- Exportations cumulatives	59

Mengenmäßige Einfuhren einiger Gemüse die den gemeinschaftlichen Verordnungen unterworfen sind, insgesamt, aus den Mitgliedstaaten und Drittländern für die Jahre 1962, 1963 und 7 Monate des Jahres 1964

- Blumenkohl	
- Monatliche Einfuhren	
- Kumulative Einfuhren	
- Schneidebohnen und dgl.	
- Monatliche Einfuhren	
- Kumulative Einfuhren	
- Speisezwiebeln	
- Monatliche Einfuhren	
- Kumulative Einfuhren	
- Tomaten	
- Monatliche Einfuhren	
- Kumulative Einfuhren	

Mengenmäßige Ausfuhren einiger Gemüse die den gemeinschaftlichen Verordnungen unterworfen sind, insgesamt, nach den Mitgliedstaaten und Drittländern für die Jahre 1962, 1963 und 7 Monate des Jahres 1964

- Blumenkohl	
- Monatliche Ausfuhren	
- Kumulative Ausfuhren	



	Pages Seiten	
- Laitues pommées		- Kopfsalat
- Exportations mensuelles	60	- Monatliche Ausfuhren
- Exportations cumulatives	61	- Kumulative Ausfuhren
- Endives		- Endivien
- Exportations mensuelles	62	- Monatliche Ausfuhren
- Exportations cumulatives	63	- Kumulative Ausfuhren
- Haricots à couper et similaires		- Schneidebohnen und dgl.
- Exportations mensuelles	64	- Monatliche Ausfuhren
- Exportations cumulatives	65	- Kumulative Ausfuhren
- Carottes		- Karotten
- Exportations mensuelles	66	- Monatliche Ausfuhren
- Exportations cumulatives		- Kumulative Ausfuhren
- Oignons		- Speisezwiebeln
- Exportations mensuelles	68	- Monatliche Ausfuhren
- Exportations cumulatives	69	- Kumulative Ausfuhren
- Tomates		- Tomaten
- Exportations mensuelles	70	- Monatliche Ausfuhren
- Exportations cumulatives	71	- Kumulative Ausfuhren

U.E.B.L./B.L.E.U.

Importations quantitatives de quelques légumes soumis aux règlements communautaires au total, en provenance des Etats membres et des pays tiers pour les années 1952, 1953 et 4 mois de 1954

- Choux-fleurs	
- Importations mensuelles	74
- Importations cumulatives	75
- Laitues pommées	
- Importations mensuelles	76
- Importations cumulatives	77
- Haricots à couper et similaires	
- Importations mensuelles	78
- Importations cumulatives	79
- Carottes	
- Importations mensuelles	80
- Importations cumulatives	81

Mengengemässige Einfuhren einiger Gemüse die den gemeinschaftlichen Verordnungen unterworfen sind, insgesamt, aus den Mitgliedsstaaten und Drittländern für die Jahre 1952, 1953 und 4 Monate des Jahres 1954

- Blumenkohl	
- Monatliche Einfuhren	
- Kumulative Einfuhren	
- Kopfsalat	
- Monatliche Einfuhren	
- Kumulative Einfuhren	
- Schneidebohnen und dgl.	
- Monatliche Einfuhren	
- Kumulative Einfuhren	
- Karotten	
- Monatliche Einfuhren	
- Kumulative Einfuhren	

	Pages		Seiten
- Oignons		- Speisezwiebeln	
- Importations mensuelles	82	- Monatliche Einfuhren	
- Importations cumulatives	83	- Kumulative Einfuhren	
- Tomates		- Tomaten	
- Importations mensuelles	84	- Monatliche Einfuhren	
- Importations cumulatives	85	- Kumulative Einfuhren	
Exportations quantitatives de quelques légumes soumis aux règlements communautaires au total, à destination des Etats membres et des pays tiers pour les années 1962, 1963 et 4 mois de 1964		Mengenmäßige Ausfuhren einiger Gemüse die den gemeinschaftlichen Verordnungen unterworfen sind, insgesamt, nach den Mitgliedstaaten und Drittländern für die Jahre • 1962, 1963 und 4 Monate des Jahres 1964	
- Choux-fleurs		- Blumenkohl	
- Exportations mensuelles	88	- Monatliche Ausfuhren	
- Exportations cumulatives	89	- Kumulative Ausfuhren	
- Laitues pommées		- Kopfsalat	
- Exportations mensuelles	90	- Monatliche Ausfuhren	
- Exportations cumulatives	91	- Kumulative Ausfuhren	
- Witloof		- Witloof	
- Exportations mensuelles	92	- Monatliche Ausfuhren	
- Exportations cumulatives	93	- Kumulative Ausfuhren	
- Haricots à couper et similaires		- Schneidebohnen und dgl.	
- Exportations mensuelles	94	- Monatliche Ausfuhren	
- Exportations cumulatives	95	- Kumulative Ausfuhren	
- Oignons		- Speisezwiebeln	
- Exportations mensuelles	96	- Monatliche Ausfuhren	
- Exportations cumulatives	97	- Kumulative Ausfuhren	

R.F. ALLEMAGNE

Importations - 1962 - 1963 - 1964

-----

B.R. DEUTSCHLAND

Einführen 1962 - 1963 - 1964

B.R. DEUTSCHLANDIMPORTATIONS MENSUELLES/MONATLICHE EINFUHREN

Produit : Choux-fleurs frais ou réfrigérés  
Erzeugnis : Blumenkohl frisch oder gekühlt

Q = Tonnes  
M = Tonnen

PERIODE ZEITRAUM	TOTAL - INSGESAMT			C.E.E. - EWG			PAYS TIERS - DRITTLANDER		
	1962	1963	1964	1962	1963	1964	1962	1963	1964
Jan	19.260	15.573	15.259	19.251	13.566	15.238	9	7	21
Feb	21.892	8.873	17.463	21.881	8.871	17.444	11	2	19
Mar	13.694	7.758	24.850	13.694	7.757	24.824	-	1	26
Apr	20.968	6.255	20.715	20.950	6.254	20.694	18	1	21
Mai	14.795	8.442	16.278	14.777	8.433	16.261	18	9	17
Jun	5.189	2.942	1.927	5.173	2.931	1.920	16	11	7
Jul	1.643	883	1.200	1.577	856	1.153	66	27	47
Aug	1.935	1.362		1.924	1.360		11	2	
Sep	1.613	694		1.578	689		35	5	
Oct	1.262	1.177		1.124	571		138	606	
Nov	5.400	11.468		4.899	10.658		509	810	
Dec	8.249	12.051		8.163	11.866		96	185	

B.R. DEUTSCHLANDIMPORTATIONS CUMULATIVES/KUMULATIVE EINFUHREN

Produit : Choux-fleurs, frais ou réfrigérés  
Erzeugnis : Blumenkohl, frisch oder gekühlt

Q = Tonnes  
M = Tonnen

PERIODE ZEITRAUM	TOTAL - INSGESAMT			C.E.E. - EWG			PAYS TIERS - DRITTLÄNDER		
	1962	1963	1964	1962	1963	1964	1962	1963	1964
Jan	19.260	13.573	15.259	19.251	13.566	15.238	9	7	21
Jan/Feb	41.152	22.446	32.722	41.132	22.437	32.682	20	9	40
Jan/Mar	54.845	30.203	57.572	54.826	30.194	57.506	20	9	66
Jan/Apr	75.813	36.459	78.287	75.776	36.448	78.200	37	11	87
Jan/Mai	90.608	44.901	94.565	90.552	44.881	94.461	56	20	104
Jan/Jun	95.797	47.842	96.492	95.725	47.812	96.381	72	30	111
Jan/Jul	97.431	48.725	97.692	97.303	48.668	97.534	128	57	158
Jan/Aug	99.366	50.087		99.227	50.027		139	60	
Jan/Sep	100.979	50.781		100.804	50.715		175	66	
Jan/Oct	102.241	51.958		101.929	51.286		312	672	
Jan/Nov	107.649	63.426		106.827	61.944		822	1.482	
Jan/Déc	115.898	75.477		114.990	73.810		908	1.667	

B.R. DEUTSCHLANDIMPORTATIONS MENSUELLES/MONATLICHE EINFUHREN

Produit : Epinards, frais ou réfrigérés  
Erzeugnis : Spinat, frisch oder gekühlt

Q = Tonnes  
M = Tonnen

PERIODE ZEITRAUM	TOTAL - INSGESAMT			C.E.E. - EWG			PAYS TIERS - DRITTLÄNDER		
	1962	1963	1964	1962	1963	1964	1962	1963	1964
Jan	836	311	601	836	311	598	-	-	3
Feb	1.392	114	846	1.386	111	843	6	3	3
Mar	2.867	2.206	2.175	2.866	2.194	2.171	1	12	4
Apr	4.121	4.789	1.209	4.103	4.762	1.167	18	27	39
Mai	596	396	419	595	395	419	1	1	-
Jun	128	95	10	128	95	10	-	-	-
Jul	49	8	25	49	8	25	-	-	-
Aug	44	11		44	11		-	-	
Sep	118	18		118	18		-	-	
Oct	93	14		93	14		-	-	
Nov	71	27		71	27		-	-	
Déc	267	291		267	286		-	5	

11061/VI/64

B.R. DEUTSCHLANDIMPORTATIONS CUMULATIVES/KUMULATIVE EINFUHREN

Produit : Epinards, frais ou réfrigérés  
Erzeugnis : Spinat, frisch oder gekühlt

Q = Tonnes  
M = Tonnen

PERIODE ZEITRAUM	TOTAL - INSGESAMT			C.E.E. - EWG			PAYS TIERS - DRITTLÄNDER		
	1962	1963	1964	1962	1963	1964	1962	1963	1964
Jan	836	311	601	836	311	598	-	-	3
Jan/Feb	2.228	425	1.447	2.222	422	1.441	6	3	6
Jan/Mar	5.095	2.631	3.622	5.095	2.618	3.612	-	13	10
Jan/Apr	9.216	7.420	4.831	9.198	7.380	4.779	18	40	52
Jan/Mai	9.812	7.815	5.250	9.793	7.775	5.198	19	40	52
Jan/Jun	9.940	7.911	5.260	9.920	7.871	5.208	20	40	52
Jan/Jul	9.989	7.919	5.285	9.969	7.879	5.233	20	40	52
Jan/Aug	10.033	7.930		10.013	7.890		20	40	
Jan/Sep	10.151	7.948		10.132	7.908		20	40	
Jan/Oct	10.244	7.962		10.223	7.922		21	40	
Jan/Nov	10.315	7.989		10.294	7.949		21	40	
Jan/Dec	10.582	8.280		10.561	8.235		21	45	

B. R. DEUTSCHLAND  
IMPORTATIONS MENSUELLES/MONATLICHE EINFUHREN

Produit : Laitues pommées  
Erzeugnis : Kopfsalat

Q = Tonnes  
M = Tonnen

PERIODE ZEITRAUM	TOTAL - INSGESAMT			C.E.E. - EWG			PAYS TIERS - DRITTLANDER		
	1962	1963	1964	1962	1963	1964	1962	1963	1964
Jan	5.268	5.383	4.352	2.306	2.063	2.669	2.962	1.320	1.683
Feb	3.620	2.707	5.177	2.486	2.208	2.836	1.134	499	2.341
Mar	6.238	4.098	10.543	6.117	3.483	8.698	121	615	1.845
Apr	13.688	14.718	18.328	13.671	14.354	18.233	17	364	95
Mai	7.853	9.557	6.220	7.829	9.292	5.851	24	265	369
Jun	530	269	579	452	228	579	78	41	-
Jul	278	173	803	270	175	793	8	-	10
Aug	611	438		611	438		-	-	
Sep	244	136		244	136		-	-	
Oct	548	855		547	855		1	-	
Nov	2.378	5.433		2.334	3.428		44	5	
Dec	2.960	4.778		2.393	3.692		567	1.086	



B.R. DEUTSCHLAND  
IMPORTATIONS CUMULATIVES/KUMULATIVE EINFUHREN

Produit : Laitues pommées  
Erzeugnis : Kopfsalat

Q = Tonnes  
M = Tonnen

PERIODE ZEITRAUM	TOTAL - INSGESAMT			C.E.E. - EWG			PAYS TIERS - DRITTLANDER		
	1962	1963	1964	1962	1963	1964	1962	1963	1964
Jan	5.268	5.383	4.352	2.306	2.063	2.669	2.962	1.320	1.683
Jan/Feb	8.888	6.090	9.529	4.791	4.271	5.505	4.097	1.819	4.024
Jan/Mar	15.126	10.188	20.072	10.909	7.755	14.203	4.217	2.433	5.869
Jan/Apr	28.814	24.906	38.400	24.580	22.108	32.436	4.234	2.798	5.964
Jan/Mai	36.667	34.463	44.620	32.409	31.399	38.287	4.258	3.064	6.333
Jan/Jun	37.197	34.732	45.199	32.862	31.627	38.866	4.335	3.105	6.333
Jan/Jul	37.475	34.905	46.002	33.131	31.799	39.659	4.344	3.106	6.343
Jan/Aug	38.087	35.343		33.743	32.238		4.344	3.106	
Jan/Sep	38.330	35.480		33.986	32.374		4.344	3.106	
Jan/Oct	38.879	36.334		34.534	33.228		4.345	3.106	
Jan/Nov	41.257	39.767		36.868	36.656		4.389	3.111	
Jan/Dec	44.217	44.545		39.261	40.350		4.956	4.195	

B.R. DEUTSCHLAND  
IMPORTATIONS MENSUELLES/MONATLICHE EINFUHREN

Produit : Autres salades, fraîches ou réfrigérées (1)  
Erzeugnis : Andere Salate, frisch oder gekühlt (1)

Q = Tonnes  
M = Tonnen

PERIODE ZEITRAUM	TOTAL - INSGESAMT			C.E.E. - EWG			PAYS TIERS - DRITTLÄNDER		
	1962	1963	1964	1962	1963	1964	1962	1963	1964
Jan	7.426	6.763	8.982	6.762	6.261	8.194	664	502	788
Feb	6.384	4.378	10.032	6.227	4.148	9.256	157	230	776
Mar	4.518	4.191	10.060	4.517	4.092	9.688	6	99	372
Apr	1.100	3.463	927	1.100	3.378	910	-	85	17
Mai	30	28	20	30	28	20	-	-	-
Jun	3	4	6	3	4	6	-	-	-
Jul	7	27	188	6	27	184	1	-	4
Aug	253	366		252	366		1	-	
Sep	898	784		898	784		-	-	
Oct	1.244	749		1.243	749		1	-	
Nov	3.223	1.810		3.213	1.810		10	-	
Dec	6.499	5.781		6.087	5.213		412	568	

(1) à l'exclusion des laitues pommées - ausschliesslich Kopfsalat

B.R. DEUTSCHLANDIMPORTATIONS CUMULATIVES/KUMULATIVE EINFUHREN

Produit : Autres salades, fraîches ou réfrigérées (1)  
Erzeugnis : Andere Salate, frisch oder gekühlt (1)

Q = Tonnes  
M = Tonnen

PERIODE ZEITRAUM	TOTAL - INSGESAMT			C.E.E. - EWG			PAYS TIERS - DRITTLANDER		
	1962	1963	1964	1962	1963	1964	1962	1963	1964
Jan	7.426	6.763	8.982	6.762	6.261	8.194	664	502	788
Jan/Feb	13.810	11.141	19.014	12.989	10.410	17.450	821	731	1.564
Jan/Mar	18.328	15.331	29.074	17.506	14.501	27.138	822	830	1.936
Jan/Apr	19.427	18.795	30.001	18.606	17.880	28.048	822	915	1.953
Jan/Mai	19.457	18.822	30.021	18.635	17.907	28.068	822	915	1.953
Jan/Jun	19.461	18.826	30.027	18.639	17.911	28.076	822	915	1.953
Jan/Jul	19.467	18.852	30.215	18.645	17.937	28.260	822	915	1.955
Jan/Aug	19.720	19.218		18.897	18.303		823	915	
Jan/Sep	20.618	20.002		19.795	19.087		823	915	
Jan/oct	21.862	20.751		21.039	19.837		823	915	
Jan/Nov	25.085	22.561		24.253	21.646		832	915	
Jan/Dec	31.584	28.341		30.340	26.859		1.244	1.482	

B.R. DEUTSCHLANDIMPORTATIONS MENSUELLES/MONATLICHE EINFUHREN

Produit : Tomates  
Erzeugnis : Tomaten

Q = Tonnes  
M = Tonnen

PERIODE ZEITRAUM	TOTAL - INSGESAMT			C.E.E. - EWG			PAYS TIERS - DRITTLÄNDER		
	1962	1963	1964	1962	1963	1964	1962	1963	1964
Jan	3.536	2.887	4.643	97	100	43	3.439	2.787	4.600
Feb	3.691	1.988	3.625	34	5	15	3.657	1.983	3.610
Mar	6.642	4.986	6.140	29	23	13	6.613	4.963	6.127
Apr	5.900	7.743	7.777	588	1.064	764	5.402	6.679	7.013
Mai	15.243	18.741	19.117	9.034	12.277	13.096	6.209	6.464	6.021
Jun	36.909	35.849	45.568	32.730	29.888	41.471	4.179	5.961	4.097
Jul	56.590	63.609	63.654	40.332	46.984	52.700	16.258	16.625	10.954
Aug	52.085	36.192		47.387	34.635		4.698	1.557	
Sep	19.495	12.446		18.993	12.384		502	62	
Oct	12.737	8.303		10.931	5.152		1.806	3.151	
Nov	6.785	8.666		4.821	1.994		1.964	6.672	
Dec	3.595	4.633		861	204		2.734	4.429	

B.R. DEUTSCHLANDIMPORTATIONS CUMULATIVES/KUMULATIVE EINFUHREN

Produit : Tomates  
Erzeugnis : Tomaten

Q = Tonnes  
M = Tonnen

PERIODE ZEITRAUM	TOTAL - INSGESAMT			C.E.E. - EWG			PAYS TIERS - DRITTLÄNDER		
	1962	1963	1964	1962	1963	1964	1962	1963	1964
Jan	3.535	2.887	4.643	97	100	43	3.439	2.787	4.600
Jan/Feb	7.227	4.875	8.267	131	105	58	7.096	4.770	8.209
Jan/Mar	13.869	9.861	14.407	160	133	71	13.709	9.728	14.336
Jan/Apr	19.859	17.604	22.184	798	1.197	835	19.061	16.407	21.349
Jan/Mai	35.102	36.344	41.301	9.834	13.473	13.931	25.268	22.871	27.370
Jan/Jun	72.011	72.193	86.869	42.561	43.361	55.402	29.450	28.832	31.467
Jan/Jul	128.601	135.803	150.523	82.892	90.408	103.102	45.709	45.395	42.421
Jan/Aug	180.686	171.995		130.279	125.043		50.407	46.952	
Jan/Sep	200.181	184.441		149.271	137.427		50.910	47.014	
Jan/Oct	212.918	192.744		160.202	142.579		52.716	50.165	
Jan/Nov	219.703	201.410		165.023	144.573		54.680	56.837	
Jan/Dec	223.293	206.043		165.884	144.777		57.414	61.266	

D.R. DEUTSCHLAND

IMPORTATIONS MENSUELLES/MONATLICHE EINFUHREN

Q = Tonnes  
M = Tonnen

Produit : Oignons et échalottes  
Erzeugnis : Speisezwiebeln und Schalotten

PERIODE ZEITRAUM	TOTAL - INSGESAMT			C.E.E. - EWG			PAYS TIERS - DRITTLÄNDER		
	1962	1963	1964	1962	1963	1964	1962	1963	1964
Jan	12.445	14.222	15.253	10.231	11.223	11.054	2.214	2.999	4.199
Feb	12.078	15.354	14.775	9.614	11.259	10.744	2.464	4.095	4.031
Mar	11.958	16.081	10.235	6.294	8.958	7.872	5.664	7.123	2.363
Apr	15.761	11.931	10.336	397	2.884	2.369	15.364	9.047	7.967
Mai	16.965	17.794	18.488	1.001	2.856	478	15.964	14.938	18.010
Jun	12.036	11.073	14.832	3.061	1.324	1.853	9.005	9.749	12.979
Jul	19.820	19.787	16.784	11.252	8.908	6.955	8.568	10.879	9.829
Aug	15.941	17.222		10.658	8.200		5.283	9.022	
Sep	17.144	17.527		9.830	10.126		7.314	7.401	
Oct	19.005	23.161		15.948	12.726		3.057	10.435	
Nov	17.972	15.905		15.130	7.064		2.842	8.841	
Dec	11.190	8.952		6.953	5.369		4.237	4.583	

12

11061/VI/64

## B.R. DEUTSCHLAND

IMPORTATIONS CUMULATIVES/KUMULATIVE EINFUHREN

Produit : Oignons et échalottes  
 Erzeugnis : Speisezwiebeln und Schalotten

Q = Tonnes  
 M = Tonnen

PERIODE ZEITRAUM	TOTAL - INSGES.MT			C.E.E. - EWG			PAYS TIERS - DRITTLÄNDER		
	1962	1963	1964	1962	1963	1964	1962	1963	1964
Jan	12.445	14.222	15.253	10.231	11.224	11.054	2.214	2.998	4.199
Jan/Feb	24.523	29.576	30.028	19.860	22.481	21.798	4.663	7.095	8.230
Jan/Mar	36.481	45.657	40.263	26.155	31.439	29.670	10.326	14.218	10.593
Jan/Apr	52.241	57.587	50.599	26.552	34.323	32.039	25.689	23.264	18.560
Jan/Mai	69.206	75.381	69.087	27.553	37.179	32.517	41.653	38.202	36.570
Jan/Jun	81.273	86.455	83.919	30.614	38.502	34.370	50.659	47.953	49.549
Jan/Jul	101.093	106.242	100.703	41.863	47.411	41.325	59.230	58.831	59.378
Jan/Aug	117.033	123.464		52.599	55.610		64.434	67.854	
Jan/Sep	134.177	140.990		62.430	65.736		71.747	75.254	
Jan/Oct	153.183	164.151		78.377	78.462		74.306	85.689	
Jan/Nov	171.155	180.056		93.507	85.526		77.648	94.530	
Jan/Dec	182.345	190.008		100.460	91.119		81.385	98.889	

B.R. DEUTSCHLANDIMPORTATIONS MENSUELLES/MONATLICHE EINFUHREN

Produit : Carottes et autres tubercules comestibles frais ou réfrigérés  
 Erzeugnis : Karotten u. and. Wurzelgemüse, frisch oder gekühlt

Q = Tonnes  
 M = Tonnen

PERIODE ZEITRAUM	TOTAL - INSGESAMT			C.E.E. - EWG			PAYS TIERS - DRITTLÄNDER		
	1962	1963	1964	1962	1963	1964	1962	1963	1964
Jan	6.023	4.089	3.372	5.673	3.479	3.254	350	610	118
Feb	7.193	3.245	3.512	5.107	2.593	3.311	2.086	652	201
Mar	7.337	4.548	3.697	5.643	3.514	3.426	1.694	1.034	271
Apr	6.672	5.009	5.486	4.301	3.637	5.319	2.371	1.372	167
Mai	7.189	5.917	6.854	5.771	5.281	6.655	1.418	636	199
Jun	8.817	8.702	9.583	8.747	8.335	9.391	70	367	192
Jul	5.322	2.212	2.108	5.296	2.201	1.754	26	11	354
Aug	751	310		717	307		34	3	
Sep	705	386		705	386		-	-	
Oct	1.594	1.499		1.579	1.453		315	46	
Nov	6.703	3.478		4.981	3.394		1.722	84	
Dec	6.218	2.810		5.083	2.748		1.135	62	



11061/VI/64

## B.R. DEUTSCHLAND

IMPORTATIONS CUMULATIVES/KUMULATIVE EINFUHREN

Produit : Carottes et autres tubercules comestibles, frais ou réfrigérés  
Erzeugnis : Karotten u. and. Wurzelgemüse, frisch oder gekühlt

Q = Tonnes  
M = Tonnen

PERIODE ZEITRAUM	TOTAL - INSGESAMT			C.E.E. - EWG			PAYS TIERS - DRITTLANDER		
	1962	1963	1964	1962	1963	1964	1962	1963	1964
Jan	6.023	4.089	3.372	5.673	3.479	3.254	350	610	118
Jan/Feb	13.217	7.334	6.884	10.780	6.072	6.565	2.437	1.262	319
Jan/Mar	20.553	11.882	10.581	16.423	9.587	9.991	4.130	2.295	590
Jan/Apr	27.225	16.891	16.067	20.724	13.223	15.310	6.501	3.668	757
Jan/Mai	34.414	22.808	22.921	26.496	18.504	21.965	7.918	4.304	956
Jan/Jun	43.231	31.509	32.504	35.244	26.839	31.356	7.987	4.670	1.148
Jan/Jul	48.553	33.722	34.612	40.540	29.040	33.110	8.013	4.682	1.502
Jan/Aug	49.304	34.032		41.257	29.348		8.047	4.684	
Jan/Sep	50.010	34.418		41.962	29.734		8.048	4.684	
Jan/Oct	51.604	35.916		43.541	31.186		8.063	4.730	
Jan/Nov	58.306	39.394		48.522	34.580		9.784	4.814	
Jan/Dec	64.524	42.204		53.605	37.328		10.919	4.876	

B. R. DEUTSCHLAND  
IMPORTATIONS MENSUELLES/MONATLICHE EINFUHREN

Produit : Légumes à cosse  
Erzeugnis : Hülsengemüse

Q = Tonnes  
M = Tonnen


PERIODE ZEITRAUM	TOTAL - INSGESAMT			C.E.E. - ZNG			PAYS TIERS - DRITTLÄNDER		
	1962	1963	1964	1962	1963	1964	1962	1963	1964
Jan	7	5	145	-	-	145	7	5	-
Feb	8	-	13	-	-	-	8	-	13
Mar	5	8	5	-	-	-	5	8	5
Apr	33	31	46	-	-	-	33	31	46
Mai	928	554	743	851	376	476	77	178	267
Jun	7.087	8.607	6.322	6.520	7.819	5.518	567	788	804
Jul	7.142	5.831	5.017	6.610	5.420	4.610	532	411	407
Aug	2.461	3.728		2.391	3.727		70	1	
Sep	2.291	1.539		2.272	1.533		19	6	
Oct	1.130	1.309		1.051	1.278		79	30	
Nov	537	608		502	506		35	102	
Dec	70	111		17	3		53	98	

B.R. DEUTSCHLANDIMPORTATIONS CUMULATIVES/KUMULATIVE EINFUHREN

Produit : Légumes à cosse  
Erzeugnis : Hülsengemüse

Q = Tonnes  
M = Tonnen

PERIODE ZEITRAUM	TOTAL - INSGESAMT			C.E.E. - EWG			PAYS TIERS - DRITTLÄNDER		
	1962	1963	1964	1962	1963	1964	1962	1963	1964
Jan	7	5	145	-	-	145	7	5	-
Jan/Feb	15	5	158	-	-	145	15	5	18
Jan/Mar	20	13	163	-	-	145	20	13	18
Jan/Apr	53	44	209	-	-	145	53	44	64
Jan/Mai	981	597	952	878	395	621	103	202	331
Jan/Jun	8.068	9.204	7.274	7.398	8.235	6.139	670	969	1.135
Jan/Jul	15.210	15.035	12.291	14.071	13.741	10.749	1.139	1.294	1.542
Jan/Aug	17.671	13.763		16.461	17.469		1.210	1.294	
Jan/Sep	19.961	20.302		18.733	19.001		1.228	1.301	
Jan/Oct	21.091	21.611		19.784	20.280		1.307	1.331	
Jan/Nov	21.628	22.219		20.284	20.786		1.344	1.433	
Jan/Dec	21.698	22.330		20.302	20.789		1.396	1.541	



F R A N C E

Importations 1962 - 1963 - 1964

---

F R A N K R E I C H

Einfuhren 1962 - 1963 - 1964

FRANCE

11.061/VI/64

IMPORTATIONS/EINFUHREN

Produit: Chicorée "Witloof"  
Erzeugnis: Zichorie "Witloof"

Q = Tonnes  
M = Tonnen

PERIODE ZEITRAUM	TOTAL - INSGESAMT			C.E.E. - EWG			PAYS TIERS - DRITTLÄNDER		
	1962	1963	1964	1962	1963	1964	1962	1963	1964
A) Trimestrielles Dreimonatliche									
Jan/Mar	15.310	15.658	20.093	15.296	15.655	20.091	15	3	2
Apr/Jun	3.673	8.668	3.074	3.673	8.663	3.074	-	5	-
Jul/Sep	99	309		94	308		5	1	
Oct/Déc	9.147	12.253		9.117	12.253		30	-	
B) Cumulatives Kumulative									
Jan/Mar	15.310	15.658	20.093	15.295	15.655	20.091	15	3	2
Jan/Jun	18.983	24.326	23.167	18.968	24.318	23.165	15	8	2
Jan/Sep	19.082	24.635		19.062	24.626		20	9	
Jan/Dec	28.229	36.888		28.179	36.879		50	9	

## FRANCE

11.061/VI/64

IMPORTATIONS/EINFUHREN

Produit: Pois  
Erzeugnis: Erbsen

Q = Tonnes  
M = Tonnen

PERIODE ZEITRAUM	TOTAL - INSGESAMT			C.E.E. - EWG			PAYS TIERS - DRITTLÄNDER		
	1962	1963	1964	1962	1963	1964	1962	1963	1964
A) Trimestrielles Dreimonatliche									
Jan/Mar	1.595	1.435	571	-	-	2	1.595	1.435	569
Apr/Jun	1.459	2.406	2.145	307	152	195	1.152	2.254	1.950
Jul/Sep	244	1		-	-		244	1	
Oct/Dec	56	135		4	-		52	135	
B) Cumulatives Kumulative									
Jan/Mar	1.595	1.435	571	-	-	2	1.595	1.435	569
Jan/Jun	3.054	3.841	2.716	307	152	197	2.747	3.689	2.519
Jan/Sep	3.298	3.842		307	152		2.991	3.690	
Jan/Oct	3.354	3.977		311	152		3.043	3.825	

## FRANCE

11.061/VI/64

IMPORTATIONS/EINFUHREN

Produit: Haricots  
Erzeugnis: Bohnen

Q = Tonnes  
M = Tonnen

PERIODE ZEITRAUM	TOTAL - INSGESAMT			C.E.E. - EWG			PAYS TIERS - DRITTLÄNDER		
	1962	1963	1964	1962	1963	1964	1962	1963	1964
A) Trimestrielles Dreimonatliche									
Jan/Mar	834	460	441	-	-	-	834	460	441
Apr/Jun	10.597	13.050	12.762	3.140	2.717	4.053	7.457	10.333	8.709
Jul/Sep	586	106		-	41		586	65	
Oct/Dec	2.075	2.799		264	904		1.811	1.895	
B) Cumulatives Kumulative									
Jan/Mar	834	460	441	-	-	-	834	460	441
Jan/Jun	11.431	13.510	13.203	3.140	2.717	4.053	8.291	10.793	9.150
Jan/Sep	12.017	13.616		3.140	2.758		8.877	10.858	
Jan/Dec	14.092	16.415		3.404	3.662		10.688	12.753	



## FRANCE

11.061/VI/64

IMPORTATIONS/EINFUHREN

Produit: Carottes et navets  
Erzeugnis: Karotten und Speisemöhren

Q = Tonnes  
M = Tonnen

PERIODE ZEITRAUM	TOTAL - INSGESAMT			C.E.E. - EWG			- PAYS TIERS - DRITTLÄNDER		
	1962	1963	1964	1962	1963	1964	1962	1963	1964
A) Trimestrielles Dreimonatliche									
Jan/Mar	7.104	7.143	530	150	2.340	262	6.954	4.803	268
Apr/Jun	32.840	24.169	7.523	1.727	3.506	3.451	31.113	20.663	4.072
Jul/Sep	1.694	438		933	407		761	31	
Oct/Dec	1.037	155		808	122		229	33	
B) Cumulatives Kumulative									
Jan/Mar	7.104	7.143	530	150	2.340	262	6.954	4.803	268
Jan/Jun	39.944	31.312	8.053	1.877	5.846	3.713	38.067	25.466	4.340
Jan/Sep	41.638	31.750		2.810	6.253		38.828	25.497	
Jan/Dec	42.675	31.905		3.618	6.375		39.057	25.530	

## FRANCE

11.061/VI/64

IMPORTATIONS/EINFUHREN

Produit: Oignons  
Erzeugnis: Speisezwiebeln

Q = Tonnes  
M = Tonnen

PERIODE ZEITRAUM	TOTAL - INSGESAMT			C.E.E. - EWG			PAYS TIERS - DRITTLANDER		
	1962	1963	1964	1962	1963	1964	1962	1963	1964
A) Trimestrielles Dreimonatliche									
Jan/Mar	8.224	22.698	14.878	8.075	15.394	14.878	149	7.304	-
Apr/Jun	12.664	12.945	19.270	2.862	4.233	8.957	9.802	8.712	10.313
Jul/Sep	15.346	13.558		10.601	13.148		4.745	410	
Oct/Dec	15.000	13.284		14.551	13.235		449	49	
B) Cumulatives Kumulative									
Jan/Mar	8.224	22.698	14.878	8.075	15.394	14.878	149	7.304	-
Jan/Jun	20.888	35.643	34.148	10.937	19.627	23.835	9.951	16.016	10.313
Jan/Sep	36.234	49.201		21.538	32.775		14.696	16.426	
Jan/Dec	51.234	62.485		36.089	46.010		15.145	16.475	

F R A N C E

11061/VI/64

IMPORTATIONS/EINFUHREN

Produit: Artichauts  
Erzeugnis: Artischocken

Q = Tonnes  
M = Tonnen

PERIODE ZEITRAUM	TOTAL - INSGESAMT			C.E.E. - EWG			PAYS TIERS - DRITTLANDER		
	1962	1963	1964	1962	1963	1964	1962	1963	1964
A) Trimestrielles Dreimonatliche									
Jan/Mar	19.387	16.370	29.418	-	-	1	19.387	16.370	29.417
Apr/Jun	10.052	19.641	8.720	688	79	667	9.364	19.562	8.053
Jul/Sep	42	35		-	11		42	24	
Oct/Dec	1.056	6.545		-	-		1.056	6.545	
B) Curulatives Kurulative									
Jan/Mar	19.387	16.370	29.418	-	-	1	19.387	16.370	29.417
Jan/Jun	29.439	36.011	38.138	688	79	668	28.751	35.932	37.470
Jan/Sep	29.481	36.046		688	90		28.793	35.956	
Jan/Dec	30.537	42.591		688	90		29.849	42.501	

F R A N C E

11.061/VI/64

IMPORTATIONS/EINFUHREN

Produit: Tomates  
Erzeugnis: Tomaten

Q = Tonnes  
M = Tonnen

PERIODE ZEITRAUM	TOTAL - INSGESAMT			C.E.E. - EWG			PAYS TIERS - DRITTLÄNDER		
	1962	1963	1964	1962	1963	1964	1962	1963	1964
A) Trimestrielles Dreimonatliche									
Jan/Mar	49.309	28.643	30.568	33	97	9	49.276	28.546	30.559
Apr/Jun	84.333	111.385	103.438	5.352	315	7.031	78.981	111.070	96.407
Jul/Sep	7.278	19.703		4.198	12.048		3.030	7.655	
Oct/Dec	24.201	42.400		4.762	5.361		19.439	37.039	
B) Cumulatives Kumulative									
Jan/Mar	49.309	28.643	30.568	33	97	9	49.276	28.546	30.559
Jan/Jun	133.642	140.028	134.006	5.385	412	7.040	128.257	139.616	126.966
Jan/Sep	140.920	159.731		9.583	12.460		131.337	147.271	
Jan/Dec	165.121	202.131		14.345	17.821		150.776	184.310	

F R A N C E

Exportations 1962 - 1963 - 1964

---

F R A N K R E I C H

Ausfuhren 1962 - 1963 - 1964

## F R A N C E

EXPORTATIONS/AUSFUHRUN

Produit : Choux fleurs

Erzeugnis : Blumenkohl

Q = Tonnes

M = Tonnen

PERIODE ZEITRAUM	TOTAL - INSGESAMT			C.F.E. - EWG			PAYS TIERS - DRITTLÄNDER		
	1962	1963	1964	1962	1963	1964	1962	1963	1964
A) Trimestrielles Dreimonatliche									
Jan/Mar	27.346	1.908	20.552	8.950	129	4.686	18.396	1.779	15.866
Apr/Jun	37.049	26.646	41.938	23.883	15.166	35.127	13.166	11.480	6.811
Jul/Sep	333	203		71	3		262	200	
Oct/Dec	2.093	7.033		1.327	5.347		766	1.686	
B) Cumulatives Kumulativo									
Jan/Mar	27.346	1.908	20.552	8.950	129	4.686	18.396	1.779	15.866
Jan/Jun	64.395	28.554	62.490	32.833	15.295	39.813	31.562	13.259	22.677
Jul/Sep	64.728	28.757		32.904	15.298		31.824	13.459	
Jan/Dec	66.821	35.790		34.231	20.645		32.590	15.145	

11061/VI/64

## FRANCE

EXPORTATIONS/AUSFUHREN

Produit : Epinards  
Erzeugnis : Spinat

Q = Tonnes  
M = Tonnon

PERIODE ZEITRAUM	TOTAL - INSGESAMT			C.E.E. - EWG			PAYS TIERS - DRITTLÄNDER		
	1962	1963	1964	1962	1963	1964	1962	1963	1964
A) Trimestriellos Dreimonatliche									
Jan/Mar	2.634	2.383	1.681	2.187	2.095	1.247	447	288	434
Apr/Jun	1.542	2.797	625	1.296	2.562	521	246	235	104
Jul/Sep	24	50		1	25		23	25	
Oct/Dec	423	327		139	77		284	250	
B) Cumulatives Kumulativo									
Jan/Mar	2.634	2.383	1.681	2.187	2.095	1.247	447	288	434
Jan/Jun	4.176	5.180	2.306	3.483	4.657	1.768	693	523	538
Jan/Sep	4.200	5.230		3.484	4.682		716	548	
Jan/Dec	4.623	5.557		3.623	4.759		1.000	798	

## F R A N C E

EXPORTATIONS/AUSFUHRUN

Produit : Laitues pommées  
Erzeugnis : Kopfsalat

Q = Tonnes  
M = Tonnen

PERIODE ZEITRAUM	TOTAL - INSGESAMT			C.E.E. - EWG			PAYS TIERS - DRITTLÄNDER		
	1962	1963	1964	1962	1963	1964	1962	1963	1964
A) Trimestrielles Dreimonatliche									
Jan/Mar	170	49	31	125	20	-	45	29	31
Apr/Jun	473	284	1.040	235	96	369	238	188	671
Jul/Sep	227	134		28	3		199	131	
Oct/Dec	1.037	963		189	414		848	549	
B) Cumulatives Kumulative									
Jan/Mar	170	49	31	125	20	-	45	29	31
Jan/Jun	643	333	1.071	360	116	369	283	217	702
Jan/Sep	870	467		388	119		482	348	
Jan/Dec	1.907	1.430		577	533		1.330	897	



## FRANCE

EXPORTATIONS/AUSFUHREN

Produit : Carottes et navets  
 Erzeugnis : Karotten und Speisemöhren

Q = Tonnes  
 M = Tonnen

PERIODE ZEITRAUM	TOTAL - INSGESAMT			C.E.E. - EWG			PAYS TIERS - DRITTLÄNDER		
	1962	1963	1964	1962	1963	1964	1962	1963	1964
A) Trimestrielles Dreimonatliche									
Jan/Mar	9.014	1.778	2.323	7.735	1.273	1.745	1.279	505	578
Apr/Jun	8.272	1.798	2.322	6.212	1.047	1.667	2.060	751	655
Jul/Sep	1.973	1.602		942	683		1.031	919	
Oct/Dec	1.199	2.246		567	1.459		632	787	
B) Cumulatives Kumulative									
Jan/Mar	9.014	1.778	2.323	7.735	1.273	1.745	1.279	505	578
Jan/Jun	17.286	3.576	4.645	13.947	2.320	3.412	3.339	1.256	1.233
Jan/Sep	19.259	5.178		14.889	3.003		4.370	2.175	
Jan/Dec	20.458	7.424		15.456	4.462		5.002	2.962	

## FRANCE

EXPORTATIONS/AUSFUHREN

Produit : Oignons  
Erzeugnis : Speisezwiebeln

Q = Tonnes  
M = Tonnen

PERIODE ZEITRAUM	TOTAL - INSGESAMT			C.E.M. - EWG			PAYS TIERS - DRITTLÄNDER		
	1962	1963	1964	1962	1963	1964	1962	1963	1964
A) Trimestrielles Dreimonatliche									
Jan/Mar	2.070	1.222	1.821	68	124	7	2.002	1.098	1.814
Apr/Jun	163	1.857	450	26	12	2	137	1.845	448
Jul/Sep	3.694	3.207		66	12		3.628	3.195	
Oct/Dec	2.394	3.164		98	-		2.296	3.164	
B) Cumulatives Kumulative									
Jan/Mar	2.070	1.222	1.821	68	124	7	2.002	1.098	1.814
Jan/Jun	2.233	3.079	2.271	94	136	9	2.139	2.943	2.262
Jan/Sep	5.927	6.286		171	148		5.756	6.138	
Jan/Dec	8.321	9.450		269	148		8.052	9.302	

## FRANCE

EXPORTATIONS/AUSFUHRUN

Produit : Artichauts  
Erzeugnis : Artischocken

Q = Tonnes  
M = Tonnen

PERIODE ZEITRAUM	TOTAL - INSGESAMT			C.E.E. - EWG			PAYS TIERS - DRITTLÄNDER		
	1962	1963	1964	1962	1963	1964	1962	1963	1964
A) Trimestrielles Dreimonatliche									
Jan/Mar	53	37	44	26	17	19	27	20	25
Apr/Jun	666	118	133	169	3	33	497	115	100
Jul/Sep	877	98		316	36		561	62	
Oct/Dec	221	77		85	17		136	60	
B) Cumulatives Kumulative									
Jan/Mar	53	37	44	26	17	19	27	20	25
Jan/Jun	719	155	177	195	20	52	524	135	125
Jan/Sep	1.596	253		511	56		1.085	197	
Jan/Dec	1.817	330		596	73		1.221	257	

## FRANCE

EXPORTATIONS/AUSFUHREN

Produit : Tomates  
Erzeugnis : Tomaten

Q = Tonnes  
M = Tonnen

PERIODE ZEITRAUM	TOTAL - INSGESAMT			C.E.E. - EWG			PAYS TIERS - DRITTLÄNDER		
	1962	1963	1964	1962	1963	1964	1962	1963	1964
A) Trimestrielles Dreimonatliche									
Jan/Mar	1.264	497	292	761	405	104	503	92	188
Apr/Jun	1.441	2.631	2.169	556	1.483	824	885	1.148	1.345
Jul/Sep	1.328	1.246		497	656		831	590	
Oct/Dec	401	329		183	215		218	114	
B) Cumulativos Kumulativo									
Jan/Mar	1.264	497	292	761	405	104	503	92	188
Jan/Jun	2.705	3.128	2.461	1.317	1.888	928	1.388	1.240	1.533
Jan/Sep	4.033	4.374		1.814	2.544		2.219	1.830	
Jan/Dec	4.434	4.703		1.997	2.759		2.437	1.944	

I T A L I E

Exportations 1962 - 1963 - 1964

---

I T A L I E N

Ausfuhren 1962 - 1963 - 1964

EXPORTATIONS MENSUELLES/MONATLICHE AUSFUHREN

Produit: Choux-fleurs  
Erzeugnis: Blumenkohl

Q = Tonnes  
M = Tonnen

PERIODE ZEITRAUM	TOTAL - INSGESAMT			C.E.E. - EWG			PAYS TIERS - DRITTLÄNDER		
	1962	1963	1964	1962	1963	1964	1962	1963	1964
Jan	19.740	19.033	22.447	13.680	14.936	15.609	6.060	4.097	6.838
Feb	26.720	13.344	24.958	18.462	10.037	18.560	8.258	3.307	6.398
Mar	26.420	16.165	26.603	20.265	11.452	20.020	6.155	4.713	6.583
Apr	19.982	6.611	25.636	15.021	4.201	18.954	4.961	2.410	6.682
Mai	12.016	2.244	6.551	7.961	1.200	3.743	4.055	1.144	2.808
Jun	157	101	576	-	-	220	157	101	356
Jul	7	12		2	-		5	12	
Aug	2	4		-	-		2	4	
Sep	3	4		-	-		3	4	
Oct	7	318		1	278		6	40	
Nov	3.726	8.820		3.163	7.479		563	1.341	
Dec	10.583	13.776		7.344	10.643		3.239	3.133	

ITALIA

11061/VI/64

EXPORTATIONS CUMULATIVES/KUMULATIVE AUSFUHRENProduit: Choux-fleurs  
Frzeugnis: BlumenkohlQ = Tonnes  
M = Tonnen

PERIODE ZEITRAUM	TOTAL - INSGESAMT			C.E.E. - EWG			PAYS TIERS - DRITTLÄNDER		
	1962	1963	1964	1962	1963	1964	1962	1963	1964
Jan	19.740	19.033	22.447	13.680	14.936	15.609	6.060	4.097	6.838
Jan/Feb	46.460	32.377	47.405	32.142	24.973	34.169	14.318	7.404	13.236
Jan/Mar	72.880	48.542	74.008	52.407	36.425	54.189	20.473	12.117	19.819
Jan/Apr	92.862	55.153	99.644	67.428	40.626	73.143	25.434	14.527	26.501
Jan/Mai	104.878	57.397	106.195	75.389	41.826	76.886	29.489	15.571	29.309
Jan/Jun	105.035	57.498	106.771	75.389	41.826	77.106	29.646	15.672	29.665
Jan/Jul	105.042	57.510		75.391	41.826		29.651	15.684	
Jan/Aug	105.044	57.514		75.391	41.826		29.653	15.688	
Jan/Sep	105.047	57.518		75.391	41.826		29.656	15.692	
Jan/Oct	105.054	57.836		75.392	42.104		29.662	15.732	
Jan/Nov	108.780	66.656		78.555	49.583		30.225	17.073	
Jan/Dec	119.363	80.432		85.899	60.228		33.464	20.204	

ITALIA

11061/VI/64

EXPORTATIONS MENSUELLES/MONATLICHE AUSFUHRENProduit: Salade  
Erzeugnis: SalatQ = Tonnes  
M = Tonnen

PERIODE ZEITRAUM	TOTAL - INSGESAMT			C.E.E. - EWG			PAYS TIERS - DRITTLÄNDER		
	1962	1963	1964	1962	1963	1964	1962	1963	1964
Jan	9.342	12.128	14.126	6.680	9.347	11.252	2.662	2.781	2.874
Feb	10.738	8.030	19.232	6.892	6.104	16.384	3.846	1.926	2.848
Mar	13.365	7.346	20.959	8.276	5.264	16.730	5.089	2.082	4.229
Apr	13.838	14.604	22.416	8.405	10.027	13.728	5.433	4.577	8.688
Mai	9.026	10.885	7.331	4.866	5.665	3.332	4.160	5.220	3.999
Jun	797	1.158	332	130	103	74	667	1.055	278
Jul	163	171		16	42		147	129	
Aug	51	62		11	4		40	58	
Sep	45	171		-	67		45	104	
Oct	118	246		29	102		89	144	
Nov	1.248	933		1.087	775		161	158	
Dec	7.121	5.555		4.828	4.022		2.293	1.533	

1  
28  
1



ITALIA

11.061/VI/64

EXPORTATION CUMULATIVES/KUMULATIVE AUSFUHREN

Produit: Salade  
Erzeugnis: Salat

Q = Quenches  
M = Tonnen

PERIODE ZEITRAUM	TOTAL - INSGESAMT			C.E.E. - EWG			PAYS TIERS - DRITTLÄNDER		
	1962	1963	1964	1962	1963	1964	1962	1963	1964
Jan	9.342	12.128	14.126	6.680	9.347	11.252	2.662	2.781	2.874
Jan/Feb	20.080	20.158	33.358	13.572	15.451	27.636	6.508	4.707	5.722
Jan/Mar	33.445	27.504	54.317	21.848	20.715	44.366	11.597	6.789	9.951
Jan/Apr	47.283	42.108	76.733	30.253	30.742	58.094	17.030	11.366	18.659
Jan/Mai	56.309	52.993	84.064	35.119	36.407	61.426	21.190	16.586	22.638
Jan/Jun	57.106	54.151	84.416	35.249	36.510	61.500	21.857	17.641	22.916
Jan/Jul	57.269	54.322		35.265	36.552		22.004	17.770	
Jan/Aug	57.320	54.384		35.276	36.556		22.044	17.828	
Jan/Sep	57.365	54.555		35.276	36.623		22.089	17.932	
Jan/Oct	57.483	54.801		35.305	36.725		22.178	18.076	
Jan/Nov	58.731	55.734		36.392	37.500		22.339	18.234	
Jan/Dec	65.852	61.289		41.220	41.522		24.632	19.767	

ITALIA

11.061/VI/64

EXPORTATIONS MENSUELLES/MONATLICHE AUSFUHREN

Produit: Haricots  
Erzeugnis: Bohnen

Q = Tonnes  
M = Tonnen

PERIODE ZEITRAUM	TOTAL - INSGESAMT			C.E.E. - EWG			PAYS TIERS - DRITTLÄNDER		
	1962	1963	1964	1962	1963	1964	1962	1963	1964
Jan	-	2	3	-	-	-	-	2	5
Feb	7	7	11	-	-	-	7	7	11
Mar	-	3	4	-	-	-	-	3	4
Apr	9	-	-	-	-	-	9	-	-
Mai	875	779	2.247	648	642	2.165	227	137	82
Jun	10.073	12.766	7.053	7.722	8.223	4.960	2.351	4.543	2.093
Jul	12.558	10.870		7.787	7.907		4.771	2.963	
Aug	1.417	91		592	42		825	49	
Sep	117	209		40	159		77	50	
Oct	1.886	3.520		726	1.233		1.160	2.287	
Nov	1.384	1.640		567	40		817	1.600	
Dec	52	122		39	103		13	19	

1  
0  
1

ITALIA

11061/VI/64

EXPORTATIONS CUMULATIVES/KUMULATIVE AUSFUHREN

Produit: Haricots  
Erzeugnis: Bohnen

Q = Tonnes  
M = Tonnen

PERIODE ZEITRAUM	TOTAL - INSGESAMT			C.E.E. - EWG			PAYS TIERS - DRITTLÄNDER		
	1962	1963	1964	1962	1963	1964	1962	1963	1964
Jan	-	2	5	-	-	-	-	2	5
Jan/Feb	7	9	16	-	-	-	7	9	16
Jan/Mar	7	12	20	-	-	-	7	12	20
Jan/Apr	16	12	20	-	-	-	16	12	20
Jan/Mai	891	791	2.267	648	642	2.155	243	149	102
Jan/Jun	10.964	13.557	9.320	8.370	8.865	7.125	2.594	4.692	2.195
Jan/Jul	23.522	24.427		16.157	16.772		7.365	7.655	
Jan/Aug	24.939	24.518		16.749	16.814		8.190	7.704	
Jan/Sep	25.056	24.727		16.789	16.973		8.267	7.754	
Jan/Oct	26.942	28.247		17.515	18.206		9.427	10.041	
Jan/Nov	28.326	29.887		18.082	19.791		10.244	10.096	
Jan/Dec	28.378	30.009		18.122	19.894		10.256	10.115	

- 14 -

ITALIA

11061/VI/64

EXPORTATIONS MENSUELLES/MONATLICHE AUSFUHREN

Produit: Oignons

Erzeugnis: Speisezwiebeln

Q = Tonnes

M = Tonnen

PERIODE ZEITRAUM	TOTAL - INSGESAMT			C.E.E. - EWG			PAYS TIERS - DRITTLÄNDER		
	1962	1963	1964	1962	1963	1964	1962	1963	1964
Jan	278	6.733	3.807	-	5.300	3.237	-	1.433	570
Feb	1.477	7.079	3.480	1.298	5.863	2.972	457	1.216	408
Mar	1.848	4.829	5.324	1.582	3.655	4.392	266	1.174	952
Apr	754	1.969	4.843	614	1.385	4.154	140	584	689
Mai	4.250	3.731	1.209	3.151	2.765	457	1.099	966	752
Jun	8.045	5.220	3.818	4.062	3.075	2.654	3.983	2.145	1.164
Jul	17.294	14.600		10.797	10.811		6.497	3.789	
Aug	7.149	5.513		5.157	4.128		1.992	1.385	
Sep	5.176	2.929		4.728	2.535		448	394	
Oct	3.649	2.848		3.218	2.485		431	363	
Nov	5.399	1.502		4.327	920		1.072	582	
Dec	3.847	4.240		2.962	3.847		885	393	

ITALIA

11061/VI/64

EXPORTATIONS CUMULATIVES/KUMULATIVE AUSFUHREN

Produit: Oignons  
Erzeugnis: Speisezwiebeln

Q = Tonnes  
M = Tonnen

PERIODE ZEITRAUM	TOTAL - INSGESAMT			C.E.E. - EWG			PAYS TIERS - DRITTLÄNDER		
	1962	1963	1964	1962	1963	1964	1962	1963	1964
Jan	278	6.733	3.807	-	5.300	3.237	-	1.433	870
Jan/Feb	1.755	13.812	7.387	1.298	11.163	6.209	457	2.649	1.178
Jan/Mar	3.603	18.641	12.711	2.880	14.818	10.601	723	3.823	2.110
Jan/Apr	4.357	20.610	17.554	3.494	16.203	14.755	863	4.407	2.799
Jan/Mai	8.607	24.341	18.763	6.645	18.968	15.212	1.962	5.373	3.551
Jan/Jun	16.652	29.561	22.581	10.707	22.043	17.866	5.945	7.518	4.715
Jan/Jul	33.946	44.161		21.504	32.854		12.442	11.307	
Jan/Aug	41.095	49.674		26.661	36.982		14.434	12.692	
Jan/Sep	46.271	52.603		31.389	39.517		14.882	13.086	
Jan/Oct	49.920	55.451		34.607	42.002		15.313	13.449	
Jan/Nov	55.319	56.953		38.934	42.922		16.385	14.031	
Jan/Dec	59.166	61.193		41.896	46.769		17.270	14.824	

ITALIA

11061/VI/64

EXPORTATIONS MENSUELLES/MONATLICHE AUSFUHREN

Produit: Tomates  
Erzeugnis: Tomaten

Q = Tonnes  
M = Tonnen

PERIODE ZEITRAUM	TOTAL - INSGESAMT			C.E.E. - EWG			PAYS TIERS - DRITTLÄNDER		
	1962	1963	1964	1962	1963	1964	1962	1963	1964
Jan	252	185	42	98	120	-	154	65	42
Feb	97	20	109	97	20	92	-	-	17
Mar	78	22	115	67	5	70	11	17	45
Apr	130	28	85	92	-	10	38	28	75
Mai	307	17	191	157	8	4	150	9	187
Jun	12.215	8.174	6.528	6.493	6.135	5.486	2.093	2.039	1.042
Jul	19.269	19.841		11.294	13.951		4.980	5.890	
Aug	19.980	13.606		14.998	10.663		4.942	2.943	
Sep	3.191	2.396		2.118	780		1.060	1.616	
Oct	3.413	1.267		1.822	956		1.003	311	
Nov	4.343	2.057		2.015	295		1.645	1.762	
Dec	1.496	443		691	129		805	314	

1  
14  
1

## ITALIA


11061/VI/64

EXPORTATIONS CUMULATIVES/KUMULATIVE AUSFUEREN

Produit: Tomates  
Erzeugnis: Tomaten

Q = Tonnes  
M = Tonnen

PERIODE ZEITRAUM	TOTAL - INSGESAMT			C.E.E. - EWG			PAYS TIERS - DRITTLÄNDER		
	1962	1963	1964	1962	1963	1964	1962	1963	1964
Jan	252	185	42	98	120	-	254	65	42
Jan/Feb	349	205	151	195	140	92	154	65	59
Jan/Mar	427	227	266	262	145	162	165	82	104
Jan/Apr	557	255	351	354	145	172	203	110	179
Jan/Mai	864	272	542	511	153	176	353	119	366
Jan/Jun	13.079	8.446	7.070	10.633	6.288	5.662	2.446	2.150	1.408
Jan/Jul	32.348	28.287		24.922	20.239		7.426	8.048	
Jan/Aug	52.328	41.893		39.960	30.902		12.368	10.991	
Jan/Sep	55.519	44.289		42.091	31.682		13.428	12.607	
Jan/Oct	58.932	45.556		44.501	32.638		14.431	12.918	
Jan/Nov	63.275	47.613		47.199	32.933		16.076	14.680	
Jan/Dec	64.771	48.056		47.890	33.062		16.881	14.994	





PAYS BAS

Importations 1962 - 1963 - 1964

---

NIEDERLANDE

Einfuhren 1962 - 1963 - 1964

## NEDERLAND

IMPORTATIONS MENSUELLES/MONATLICHE EINFUHREN

Produit : Choux-fleurs  
Erzeugnis : Blumenkohl

Q = Tonnes

M = Tonnen

PERIODE ZEITRAUM	TOTAL - INSGESAMT			C.E.E. - EWG			PAYS TIERS - DRITTLÄNDER		
	1962	1963	1964	1962	1963	1964	1962	1963	1964
Jan	899	652	1.858	863	636	1.843	36	16	15
Feb	2.479	124	1.083	2.479	124	1.034	-	-	49
Mar	1.330	276	2.888	1.330	273	2.837	-	3	1
Apr	2.245	189	4.722	2.245	187	4.718	-	2	4
Mai	4.371	797	5.678	4.371	797	5.678	-	-	-
Jun	3.733	2.472	2.456	3.733	2.472	2.156	-	-	-
Jul	1.053	792	658	1.052	792	668	1	-	-
Aug	584	140		584	140		-	-	
Sep	85	216		85	216		-	-	
Oct	12	672		9	672		3	-	
Nov	10	632		10	632		-	-	
Dec	182	799		182	768		-	31	

NEDERLAND.

IMPORTATIONS CUMULATIVES/KUMULATIVE EINFUHREN

Produit : Choux-fleurs  
Erzeugnis : Blumenkohl

Q = Tonnes  
M = Tonnen

PERIODE ZEITRAUM	TOTAL - INSGESAMT			C.E.E. - EWG			PAYS TIERS - DRITTLÄNDER		
	1962	1963	1964	1962	1963	1964	1962	1963	1964
Jan	899	652	1.858	863	636	1.843	36	16	15
Jan/Feb	3.378	776	2.941	3.342	760	2.878	36	16	63
Jan/Mar	4.708	1.052	5.828	4.672	1.039	5.804	36	13(1)	24(1)
Jan/Apr	6.953	1.241	10.550	6.917	1.226	10.522	36	15	28
Jan/Mai	11.324	2.038	16.228	11.288	2.023	16.200	36	15	28
Jan/Jun	15.057	4.510	18.684	15.021	4.495	18.656	36	15	28
Jan/Jul	16.110	5.302	19.352	16.073	5.287	19.324	37	15	28
Jan/Aug	16.694	5.442		16.657	5.427		37	15	
Jan/Sep	16.779	5.658		16.742	5.643		37	15	
Jan/Oct	16.791	6.330		16.751	6.315		40	15	
Jan/Nov	16.801	6.962		16.761	6.947		40	15	
Jan/Dec	16.983	7.761		16.943	7.713		40	48	

(1) Des corrections ont été effectuées dans les provenances  
Berichtigung der Herkunftslander

11061/VI/64

## NEDERLAND

IMPORTATIONS MENSUELLES/MONATLICHE EINFUHREN

Produit : Haricots à couper et similaires  
 Erzeugnis : Scheidebohnen und dgl.

Q = Tonnes  
 M = Tonnen

PERIODE ZEITRAUM	TOTAL - INSGESAMT			C.E.E. - EWG			PAYS TIERS - DRITTLÄNDER		
	1962	1963	1964	1962	1963	1964	1962	1963	1964
Jan	-	-	3	-	-	3	-	-	-
Feb	-	-	26	-	-	-	-	-	26
Mar	-	-	-	-	-	-	-	-	-
Avr	-	-	4	-	-	3	-	-	1
Mai	7	-	14	7	-	1	-	-	13
Jun	374	621	306	370	617	306	4	4	-
Jul	972	2.424	2.546	972	2.417	2.534	-	7	12
Aug	4.972	9.838		4.962	9.838		10	-	
Sep	4.451	4.148		4.451	4.148		-	-	
Oct	1.288	1.200		1.288	1.200		-	-	
Nov	43	11		43	11		-	-	
Déc	6	-		6	-		-	-	

## NEDERLAND

IMPORTATIONS CUMULATIVES/KUMULATIVE EINFUEREN

Produit : Haricots à couper et similaires  
 Erzeugnis : Schneidebohnen und dgl.

Q = Tonnes  
 M = Tonnen

PERIODE ZEITRAUM	TOTAL - INSGESAMT			C.E.M. - EWG			PAYS TIERS - DRITTLÄNDER		
	1962	1963	1964	1962	1963	1964	1962	1963	1964
Jan	-	-	3	-	-	3	-	-	-
Jan/Feb	-	-	29	-	-	3	-	-	26
Jan/Mar	-	-	29	-	-	3	-	-	26
Jan/Apr	-	-	33	-	-	6	-	-	27
Jan/Mai	7	-	47	7	-	7	-	-	40
Jan/Jun	381	621	353	377	617	313	4	4	40
Jan/Jul	1.353	3.045	2.899	1.349	3.034	2.848	4	11	51
Jan/Aug	6.325	12.883		6.313	12.872		12	11	
Jan/Sep	10.750	17.031		10.737	17.020		13	11	
Jan/Oct	12.038	18.232		12.024	18.221		14	11	
Jan/Nov	12.081	18.243		12.067	18.232		14	11	
Jan/Dec	12.061	19.258		12.059(1)	19.239		2(1)	19	

(1) Des corrections ont été effectuées dans les provenances  
 Berichtigung der Herkunftsländer

NEDERLAND

11.061/VI/64

IMPORTATIONS MENSUELLES/MONATLICHE EINFUHREN

Produit : Oignons  
Erzeugnis : Speisezwiebeln

Q = Tonnes  
M = Tonnenn

PERIODE ZEITRAUM	TOTAL - INSGESAMT			C.F.E. - EWG			PAYS TIERS - DRITTLÄNDER		
	1962	1963	1964	1962	1963	1964	1962	1963	1964
Jan	11	231	14	11	1	4	-	230	10
Feb	7	123	-	7	26	-	-	97	-
Mar	419	521	100	39	3	48	380	518	52
Apr	3.303	733	2.517	76	-	43	3.227	733	74
Mai	3.500	1.277	3.081	104	4	99	3.396	1.273	2.982
Jun	2.590	1.477	3.523	3	167	188	2.587	1.310	3.335
Jul	4.497	1.089	1.547	545	33	231	3.952	1.056	1.316
Aug	872	861		290	100		582	761	
Sep	306	155		50	19		256	136	
Oct	78	77		13	2		65	75	
Nov	148	61		-	17		148	44	
Dec	240	57		-	14		240	43	

## NETERLAND

IMPORTATIONS CUMULATIVES/KUMULATIVE EINFUHREN

Produit : Oignons  
Erzeugnis : Speisezwiebeln

Q = Tonnes  
M = Tonnen

PERIODE ZEITRAUM	TOTAL - INSGESAMT			C.E.E. - EWG			PAYS TIERS - DRITTLÄNDER		
	1962	1963	1964	1962	1963	1964	1962	1963	1964
Jan	11	231	14	11	11	4	-	230	10
Jan/Feb	18	353	14	18	26	4	-	327	10
Jan/Mar	437	874	115	57	30	53	380	844	62
Jan/Apr	3.740	1.607	2.632	133	30	95	3.607	1.577	2.537
Jan/Mai	7.240	2.885	5.713	237	34	194	7.003	2.851	5.519
Jan/Jun	9.830	4.361	9.236	40	201	382	9.590	4.160	8.854
Jan/Jul	14.327	5.450	10.783	785	234	614	13.542	5.216	10.169
Jan/Aug	15.199	6.259		1.075	282		14.124	5.977	
Jan/Sep	15.505	6.414		1.125	301		14.380	6.113	
Jan/Oct	15.583	6.491		1.138	303		14.445	6.188	
Jan/Nov	15.731	6.552		1.138	321		14.593	6.231	
Jan/Dec	15.971	6.584		1.138	411		14.833	6.173 <sup>1)</sup>	

(1) des corrections ont été effectuées dans les provenances  
Berichtigung der Herkunftsländer

## NEDERLAND

IMPORTATIONS MENSUELLES/MONATLICHE EINFUHREN

Produit : Tomates  
Erzeugnis : Tomaten

Q = Tonnes  
M = Tonnen

PERIODE ZEITRAUM	TOTAL - INSGESAMT			C.E.E. - EWG			PAYS TIERS - DRITTLÄNDER		
	1962	1963	1964	1962	1963	1964	1962	1963	1964
Jan	227	238	340	7	20	-	220	218	340
Feb	254	162	420	20	4	4	234	158	416
Mar	395	292	289	20	23	-	375	269	289
Apr	276	354	506	21	16	15	255	338	491
Mai	179	169	256	-	50	9	179	119	247
Jun	25	27	23	6	6	-	19	21	23
Jul	40	35	16	-	-	-	40	35	16
Aug	11	38		1	2		10	36	
Sep	78	70		16	51		62	19	
Oct	20	1		20	1		-	-	
Nov	12	23		6	2		6	21	
Dec	243	324		17	21		226	303	



## NEDERLAND

IMPORTATIONS CUMULATIVES/KUMULATIVE EINFUEREN

Produit : Tomates  
Erzeugnis : Tomaten

Q = Tonnes  
M = Tonnen

PERIODE ZEITRAUM	TOTAL - INSGESAMT			C.E.E. - EWG			PAYS TIERS - DRITTLÄNDER		
	1962	1963	1964	1962	1963	1964	1962	1963	1964
Jan	227	238	340	7	20	-	220	218	340
Jan/Feb	441	400	760	27	24	4	454	376	756
Jan/Mar	876	693	1.050	47	47	4	829	646	1.046
Jan/Apr	1.152	1.047	1.556	68	63	19	1.084	984	1.537
Jan/Mai	1.331	1.216	1.812	68	113	28	1.263	1.103	1.784
Jan/Jun	1.356	1.243	1.835	74	119	28	1.282	1.124	1.807
Jan/Jul	1.396	1.278	1.851	74	119	28	1.322	1.159	1.823
Jan/Aug	1.407	1.316		75	121		1.332	1.195	
Jan/Sep	1.485	1.386		91	172		1.394	1.214	
Jan/Oct	1.505	1.387		111	173		1.394	1.214	
Jan/Nov	1.517	1.409		117	174		1.400	1.235	
Jan/Dec	1.760	1.669		134	211		1.626	1.458	



PAYS BAS

Exportations 1962 - 1963 - 1964

---

NIEDERLANDE

Ausfuhren 1962 - 1963 - 1964

## NEDERLAND

EXPORTATIONS MENSUELLES/MONATLICHE AUSFUHREN

Produit : Choux-fleurs  
Erzeugnis : Blumenkohl

Q = Tonnes  
M = Tonnen

PERIODE ZEITRAUM	TOTAL - INSGESAMT			C.E.E. - EWG			PAYS TIERS - DRITTELANDER		
	1962	1963	1964	1962	1963	1964	1962	1963	1964
Jan	1	1	11	-	-	11	-	1	-
Feb	3	-	10	-	-	10	3	-	-
Mar	12	-	13	-	-	10	12	-	3
Apr	4	7	4	4	2	3	-	5	1
Mai	124	214	183	59	35	59	65	179	124
Jun	1.125	703	1.277	671	335	387	454	368	890
Jul	805	303	822	742	274	811	63	29	11
Aug	1.182	1.200		1.159	1.119		23	81	
Sep	1.595	855		1.345	820		250	35	
Oct	1.567	230		1.218	190		349	40	
Nov	2.057	343		1.515	330		542	13	
Dec	43	125		39	122		4	3	

## NEDERLAND

11061/VI/64

EXPORTATIONS CUMULATIVES/KUMULATIVE AUSFUHREN

Produit : Choux-flours  
Erzeugnis : Blumenkohl

Q = Tonnes  
M = Tonnen

PERIODE ZEITRAUM	TOTAL - INSGESAMT			C.E.E. - EWG			PAYS TIERS - DRITTLÄNDER		
	1962	1963	1964	1962	1963	1964	1962	1963	1964
Jan	1	1	11	-	1	11	-	-	-
Jan/Fob	4	1	21	-	1	21	4	-	-
Jan/Mar	15	1	34	-	1	31	15	-	3
Jan/Apr	19	8	38	9	3	34	10	5	4
Jan/Mai	143	222	220	68	39	94	75	183	126
Jan/Jun	1.268	925	1.498	739	374	480	529	551	1.018
Jan/Jul	2.073	1.228	2.320	1.482	648	1.291	591	580	1.029
Jan/Aug	3.255	2.429		2.640	1.767		615	662	
Jan/Sep	4.850	3.284		4.014	2.606		836	678	
Jan/Oct	6.417	3.514		5.283	2.798		1.134	716	
Jan/Nov	8.474	3.857		6.798	3.128		1.676	729	
Jan/Dec	8.517	3.983		6.837	3.273		1.680	710	

EXPORTATIONS MENSUELLES/MONATLICHE AUSFUHREN

Produit : Laitues pommées  
 Erzeugnis : Kopfsalat

Q = Tonnes  
 M = Tonnen

PERIODE ZEITRAUM	TOTAL - INSGESAMT			C.E.E. - EWG			PAYS TIERS - DRITTLÄNDER		
	1962	1963	1964	1962	1963	1964	1962	1963	1964
Jan	2.225	3.377	5.838	931	2.173	3.845	1.294	1.204	1.993
Feb	2.572	4.861	5.938	1.189	3.808	4.053	1.383	1.053	1.885
Mar	6.898	7.080	9.843	4.774	5.603	7.322	2.124	1.477	2.521
Apr	11.174	10.715	16.104	9.020	8.987	12.964	2.154	1.728	3.140
Mai	8.428	10.653	7.462	6.858	8.650	6.039	1.570	2.003	1.423
Jun	1.222	843	710	924	435	681	298	408	29
Jul	436	229	1.169	429	195	1.158	7	34	11
Aug	1.086	780		1.084	774		2	6	
Sep	509	323		480	323		21	-	
Oct	835	1.116		540	923		295	193	
Nov	3.839	4.252		2.329	3.176		1.510	1.076	
Dec	4.778	5.131		3.111	3.145		1.667	1.986	

## NEDERLAND

EXPORTATIONS CUMULATIVES/KUMULATIVE AUSFUHREN

Produit : Laitues pommées  
Erzeugnis : Kopfsalat

Q = Tonnes  
M = Tennen

PERIODE ZEITRAUM	TOTAL - INSGESAMT			C.E.E. - EWG			PAYS TIERS - DRITTLÄNDER		
	1962	1963	1964	1962	1963	1964	1962	1963	1964
Jan	2.225	3.377	5.838	931	2.173	3.845	1.294	1.204	1.993
Jan/Feb	4.797	8.339	11.776	2.130	5.982	7.898	2.664	2.257	3.878
Jan/Mar	11.695	15.319	21.619	6.905	11.585	15.220	4.790	3.734	6.399
Jan/Apr	22.869	26.034	37.723	15.923	20.572	28.184	6.946	5.462	9.539
Jan/Mai	31.279	36.687	45.185	22.781	29.223	34.223	8.498	7.464	10.962
Jan/Jun	32.519	37.530	45.895	23.705	29.658	34.904	8.814	7.872	10.991
Jan/Jul	32.955	37.759	47.064	24.133	29.852	36.061	8.822	7.907	11.003
Jan/Aug	34.041	38.540		25.217	30.625		8.824	7.915	
Jan/Sep	34.550	38.863		25.705	30.949		8.845	7.915	
Jan/Oct	35.385	39.978		26.246	31.872		9.139	8.106	
Jan/Nov	39.224	44.231		28.574	35.048		10.650	9.183	
Jan/Dec	44.003	49.361		31.685	38.195		12.318	11.166	

## NEDERLAND

EXPORTATIONS MENSUELLES/MONATLICHE AUSFUHREN

Produit : Endives  
Erzeugnis : Endivien

Q = Tonnes  
M = Tonnen

PERIODE ZEITRAUM	TOTAL - INSGESAMT			C.E.E. - EWG			PAYS TIERS - DRITTLÄNDER		
	1962	1963	1964	1962	1963	1964	1962	1963	1964
Jan	2	1	2	-	-	-	2	1	2
Feb	2	1	-	2	-	-	2	1	-
Mar	72	23	2	61	22	1	11	1	1
Apr	237	119	181	163	107	167	25	12	14
Mai	450	267	241	403	256	224	23	11	17
Jun	340	397	225	332	389	222	8	8	3
Jul	112	243	221	108	227	221	4	16	-
Aug	199	378		23	378		-	-	
Sep	937	934		6	809		-	125	
Oct	1.006	407		27	391		11	16	
Nov	892	279		8	279		27	-	
Dec	16	14		-	13		16	1	



## NEDERLAND

EXPORTATIONS CUMULATIVES/KUMULATIVE AUSFUHREN

Produit : Endivos  
Erzeugnis : Endivien

Q = Tonnes  
M = Tonnon

PERIODE ZEITRAUM	TOTAL - INSGESAMT			C.E.E. - EWG			PAYS TIERS - DRITTLÄNDER (1)		
	1962	1963	1964	1962	1963	1964	1962	1963	1964
Jan	2	1	2	-	-	-		1	2
Jan/Feb	4	2	2	2	-	-		2	2
Jan/Mar	76	25	4	63	22	1		3	3
Jan/Apr	313	144	185	282	129	168		15	17
Jan/Mai	763	411	426	710	386	392		25	34
Jan/Jun	1.103	808	651	1.042	775	614		33	37
Jan/Jul	1.214	1.051	873	1.149	1.002	856		49	17 <sup>2)</sup>
Jan/Aug	1.414	1.430		1.411	1.424			6	
Jan/Sep	2.351	2.364		2.348	2.234			130	
Jan/Oct	3.358	2.771		3.343	2.624			147	
Jan/Nov	4.250	3.050		4.207	2.905			147	
Jan/Déc	4.260	3.064		4.223	2.980		43	84	

(1) Des corrections ayant été apportées aux pays de destination dans le courant des années 1961/1962, il n'a pas été possible de compléter cette rubrique/Da im Laufe des Jahres 1961/1962 Berichtigungen an den Ausfuhrländern angebracht werden sind, war es nicht möglich diese Rubrik zu vervollständigen

(2) Des corrections ont été effectuées dans les destinations/Berichtigung der Ausfuhrländern

NEDERLAND

EXPORTATIONS MENSUELLES / MONATLICHE AUSFUHREN

Produit : Haricots à couper et similaires  
Erzeugnis : Schneidbohnen und dgl.

Q = Tonnes  
M = Tonnen

PERIODE ZEITRAUM	TOTAL - INSGESAMT			C.E.E. - EWG			PAYS TIERS - DRITTLÄNDER		
	1962	1963	1964	1962	1963	1964	1962	1963	1964
Jan	-	-	-	-	-	-	-	-	-
Feb	-	-	-	-	-	-	-	-	-
Mar	1	-	-	1	-	-	-	-	-
Apr	3	-	2	2	-	2	1	-	-
Mai	7	-	2	6	-	2	1	-	-
Jun	45	4	21	42	4	18	3	-	3
Jul	82	24	161	74	24	160	8	-	1
Aug	476	1.278		476	1.278		-	-	
Sep	2.233	956		2.209	956		24	-	
Oct	549	217		521	217		28	-	
Nov	19	1		19	1		-	-	
Dec	-	-		-	-		-	-	

## NEDERLAND

EXPORTATIONS CUMULATIVES/KUMULATIVE AUSFUHREN

Produit : Haricots à couper et similaires  
Erzeugnis : Schneidbohnen und dgl.

Q = Tonnes  
M = Tonnen

PERIODE ZEITRAUM	TOTAL - INSGESAMT			C.E.D. - EWG			PAYS TIERS - DRITTLANDER		
	1962	1963	1964	1962	1963	1964	1962	1963	1964
Jan	-	-	-	-	-	-	-	-	-
Jan/Feb	-	-	-	-	-	-	-	-	-
Jan/Mar	1	-	-	1	-	-	-	-	-
Jan/Apr	4	-	2	3	-	2	1	-	-
Jan/Mai	11	-	4	9	-	4	2	-	-
Jan/Jun	56	4	25	51	4	25	5	-	-
Jan/Jul	139	28	185	125	28	185	14	-	-
Jan/Aug	615	1.305		601	1.305		14	-	-
Jan/Sep	2.848	2.261		2.824	2.261		24	-	-
Jan/Oct	3.398	2.478		3.344	2.478		54	-	-
Jan/Nov	3.416	2.478		3.362	2.478		54	-	-
Jan/Déc	3.416	2.478		3.362	2.478		54	-	-

## NEDERLAND

EXPORTATIONS MENSUELLES/MONATLICHE AUSFUHREN

Produit : Carottes  
 Bezougnis : Karotten

Q = Tonnes  
 M = Tonnen

PERIODE ZEITRAUM	TOTAL - INSGESAMT			C.E.E. - EWG			PAYS TIERS - DRITTLÄNDER		
	1962	1963	1964	1962	1963	1964	1962	1963	1964
Jan	4.042	5.705	2.794	2.612	1.405	2.275	1.430	4.300	519
Feb	5.010	9.574	3.514	2.887	2.745	2.193	2.123	6.829	1.021
Mar	6.592	6.527	4.209	3.787	3.013	2.784	2.805	3.514	1.425
Apr	3.476	5.370	5.529	1.858	3.196	3.689	1.618	2.174	1.840
Mai	2.207	3.924	3.828	1.721	3.454	3.064	486	470	764
Jun	1.629	1.377	2.190	1.625	1.156	2.023	4	221	167
Jul	1.798	1.182	1.175	1.640	853	1.087	158	329	88
Aug	1.920	739		1.716	633		204	106	
Sep	1.271	827		1.169	661		102	166	
Oct	1.516	1.153		1.361	921		155	232	
Nov	2.674	1.519		2.379	1.389		295	130	
Dec	4.541	1.580		4.039	1.501		502	79	

## NEDERLAND

EXPORTATIONS CUMULATIVES/KUMULATIVE AUSFUHREN

Produit : Carottes  
Erzougnis : Karotten

Q = Tonnes  
M = Tonnen

PERIODE ZEITRAUM	TOTAL - INSGESAMT			C.E.E. - EWG			PAYS TIERS - DRITTLÄNDER		
	1962	1963	1964	1962	1963	1964	1962	1963	1964
Jan	4.042	5.705	2.794	2.612	1.405	2.275	1.430	4.300	519
Jan/Feb	9.053	15.279	6.309	5.500	5.270	4.768	3.553	10.009	1.541
Jan/Mar	15.644	21.806	10.517	9.286	8.283	7.552	6.358	13.523	2.965
Jan/Apr	19.128	27.176	16.046	11.145	11.478	11.241	7.983	15.698	4.805
Jan/Mai	21.335	31.100	19.874	12.866	14.933	14.305	8.469	16.167	5.569
Jan/Jun	22.964	32.477	22.064	14.491	16.088	16.328	8.473	16.389	5.736
Jan/Jul	24.762	33.659	23.239	16.131	16.941	17.415	8.631	16.718	5.824
Jan/Aug	26.682	34.398		17.847	17.573		8.835	16.825	
Jan/Sep	27.953	35.225		19.016	18.235		8.937	16.990	
Jan/Oct	29.470	36.378		20.379	19.157		9.091	17.221	
Jan/Nov	32.143	37.897		22.756	20.546		9.387	17.351	
Jan/Dec	36.684	39.477		26.956	22.076		9.728	17.401	

## NEDERLAND

EXPORTATIONS MENSUELLES/MONATLICHE AUSFUHREN

Produit : Oignons  
Erzeugnis : Speisozwiebeln

Q = Tonnes  
M = Tonnen

PERIODE ZEITRAUM	TOTAL - INSGESAMT			C.E.E. - EWG			PAYS TIERS - DRITTLÄNDER		
	1962	1963	1964	1962	1963	1964	1962	1963	1964
Jan	26.863	20.259	18.475	13.869	13.153	13.618	12.994	7.106	4.857
Feb	20.800	17.625	16.691	10.800	12.961	11.463	10.000	4.664	5.228
Mar	14.767	11.460	14.412	9.405	8.369	7.877	5.362	3.091	6.535
Apr	2.344	7.046	12.027	2.143	4.038	7.680	201	3.008	4.347
Mai	1.212	4.081	3.432	997	2.392	3.017	215	1.689	415
Jun	666	541	2.357	606	442	2.264	60	99	93
Jul	3.101	1.635	5.099	2.841	1.483	4.516	260	152	583
Aug	11.598	10.076		8.317	6.978		3.281	3.098	
Sep	16.542	17.942		10.717	11.307		5.825	6.635	
Oct	28.537	22.659		18.483	16.117		10.054	6.542	
Nov	21.393	12.394		15.792	7.703		5.601	4.690	
Dec	14.513	14.380		9.076	10.318		5.437	4.062	

## NEDERLAND

EXPORTATIONS CUMULATIVES/KUMULATIVE AUSFUHREN

Produit : Oignons  
Erzeugnis : Speisezwiebeln.

Q = Tonnes  
M = Tonnen

PERIODE ZEITRAUM	TOTAL - INSGESAMT			C.E.E. - EWG			PAYS TIERS - DRITTLÄNDER		
	1962	1963	1964	1962	1963	1964	1962	1963	1964
Jan	26.863	20.259	18.475	13.869	13.153	13.618	12.994	7.106	4.857
Jan/Feb	47.662	37.890	35.166	24.668	26.120	25.080	22.994	11.770	10.086
Jan/Mar	62.429	49.350	49.577	34.074	34.489	32.957	28.355	14.861	16.620
Jan/Apr	64.774	56.384	61.604	36.216	38.527	40.636	28.558	17.857	20.968
Jan/Mai	65.986	60.465	65.036	37.213	40.919	43.654	28.773	19.546	21.382
Jan/Jun	66.651	61.005	67.393	37.820	41.360	45.916	28.831	19.645	21.477
Jan/Jul	69.753	62.640	72.491	40.661	42.844	50.434	29.092	19.796	22.057
Jan/Aug	81.351	72.716		48.978	49.823		32.373	22.893	
Jan/Sep	97.893	90.658		59.694	61.129		38.199	29.529	
Jan/Oct	126.429	113.317		78.177	77.245		48.252	36.072	
Jan/Nov	147.822	125.711		93.969	84.949		53.853	40.762	
Jan/Dec	162.335	140.091		103.044	95.491		59.291	44.600	

## NEDERLAND

EXPORTATIONS MENSUELLES/MONATLICHE AUSFUHREN

Produit : Tomates  
Erzeugnis : Tomaten

Q = Tonnes  
M = Tonnen

PERIODE	TOTAL - INSGESAMT			C.E.E. - EWG			PAYS TIERS - DRITTLÄNDER		
	1962	1963	1964	1962	1963	1964	1962	1963	1964
Jan	79	10	5	63	9	5	16	1	-
Feb	6	9	9	4	9	1	2	-	8
Mar	8	20	1	4	11	-	4	9	1
Apr	861	2.121	1.670	359	823	663	502	1.298	1.007
Mai	17.733	21.637	23.588	8.467	11.965	11.227	9.266	9.672	12.361
Jun	44.564	40.971	58.084	29.158	24.563	41.949	15.406	16.408	16.135
Jul	37.751	40.032	65.607	28.609	29.672	52.963	9.142	10.360	12.644
Aug	43.986	41.419		35.239	29.251		8.747	12.168	
Sep	24.648	27.232		20.390	16.827		4.258	10.405	
Oct	14.019	13.008		10.762	8.488		3.257	4.520	
Nov	4.080	1.826		3.193	1.417		887	408	
Dec	374	70		353	60		21	10	




## NEDERLAND

EXPORTATIONS CUMULATIVES/KUMULATIVE AUSFUHREN

Produit : Tomates  
Erzeugnis : Tomaten

Q = Tonnes  
M = Tonnen

PERIODE ZEITRAUM	TOTAL - INSGESAMT			C.E.E. - EWG			PAYS TIERS - DRITTLÄNDER		
	1962	1963	1964	1962	1963	1964	1962	1963	1964
Jan	79	10	5	63	9	5	16	1	-
Jan/Feb	85	20	14	68	19	6	17	1	8
Jan/Mar	92	40	15	71	31	6	21	9	9
Jan/Apr	953	2.162	1.685	431	842	665	522	1.320	1.020
Jan/Mai	18.686	23.798	25.272	8.897	12.824	11.896	9.789	10.974	13.376
Jan/Jun	63.250	64.769	83.356	38.090	37.386	53.845	25.160	27.383	29.511
Jan/Jul	101.001	104.801	148.963	66.699	67.058	106.809	34.302	37.743	42.154
Jan/Aug	144.987	146.228		101.939	96.317		43.048	49.911	
Jan/Sep	169.635	173.459		122.329	113.145		47.306	60.314	
Jan/Oct	183.654	186.468		133.092	121.633		50.562	64.835	
Jan/Nov	187.734	188.294		136.285	123.051		51.449	65.243	
Jan/Déc	188.109	188.364		136.638	123.111		51.471	65.253	



U.E.B.L.

Importations 1962 - 1963 - 1964



B.L.W.U.

Einfuhren 1962 - 1963 - 1964

IMPORTATIONS MENSUELLES/MONATLICHE EINFUHREN

Produit: Choux-fleurs  
Erzeugnis: Blumenkohl

Q = Tonnes  
M = Tonnen

PERIODE ZEITRAUM	TOTAL - INSGESAMT			C.E.E. - EWG			PAYS TIERS - DRITTLÄNDER		
	1962	1963	1964	1962	1963	1964	1962	1963	1964
Jan	1.501	605	1.135	1.499	604	1.119	2	1	16
Feb	1.818	307	1.018	1.818	297	933	-	10	85
Mar	1.239	337	2.310	1.239	321	2.310	-	16	-
Apr	2.706	445	2.788	2.694	445	2.788	12	-	-
Mai	2.234	800		2.234	799		-	1	
Jun	17	2		17	2		-	-	
Jul	7	9		7	9		-	-	
Aug	8			8	-		-	-	
Sep	8	11		8	11		-	-	
Oct	114	24		114	24		-	-	
Nov	386	188		386	188		-	-	
Dec	439	891		426	891		13	-	

IMPORTATIONS CUMULATIVES/KUMULATIVE EINFUHREN

Produit: Choux-fleurs  
Erzeugnis: Blumenkohl

Q = Tonnes  
M = Tonnen

PERIODE ZEITRAUM	TOTAL - INSGESAMT			C.E.E. - EWG			PAYS TIERS - DRITTLÄNDER		
	1962	1963	1964	1962	1963	1964	1962	1963	1964
Jan	1.581	605	1.135	1.499	604	1.119	2	1	16
Jan/Feb	3.319	912	2.153	3.317	901	2.052	2	11	101
Jan/Mar	4.558	1.249	4.463	4.556	1.222	4.362	2	27	101
Jan/Apr	7.264	1.694	7.251	7.251	1.684	7.150	13	10	101
Jan/Mai	9.498	2.494		9.485	2.484		13	10	
Jan/Jun	9.515	2.496		9.502	2.486		13	10	
Jan/Jul	9.522	2.505		9.509	2.495		13	10	
Jan/Aug	9.529	2.505		9.516	2.495		13	10	
Jan/Sep	9.537	2.516		9.524	2.506		13	10	
Jan/Oct	9.651	2.540		9.638	2.530		13	10	
Jan/Nov	10.037	2.728		10.023	2.718		14	10	
Jan/Dec	10.476	3.619		10.450	3.609		26	10	

IMPORTATIONS MENSUELLES/MONATLICHE EINFUHREN

Produit: Laitues pommées  
Erzeugnis: Kopfsalat

Q = Tonnes  
M = Tonnen

PERIODE ZEITRAUM	TOTAL - INSGESAMT			C.E.E. - EWG			PAYS TIERS - DRITTLÄNDER		
	1962	1963	1964	1962	1963	1964	1962	1963	1964
Jan	247	202	76	170	182	68	77	20	8
Feb	213	259	168	192	255	148	21	4	20
Mar	520	382	349	520	382	334	-	-	15
Apr	844	639	523	841	634	519	3	5	4
Mai	667	571		664	571		2	-	
Jun	167	31		165	31		2	-	
Jul	24	35		24	35		-	-	
Aug	92	247		92	247		-	-	
Sep	147	212		146	212		1	-	
Oct	91	124		90	124		1	-	
Nov	98	13		97	13		1	-	
Dec	269	28		269	28		-	-	

IMPORTATIONS CUMULATIVES/KUMULATIVE EINFUHREN

Produit: Laitues pommées  
Erzeugnis: Kopfsalat

Q = Tonnes  
M = Tonnen

PERIODE ZEITRAUM	TOTAL - INSGESAMT			C.E.E. - EWG			PAYS TIERS - DRITTLÄNDER		
	1962	1963	1964	1962	1963	1964	1962	1963	1964
Jan	247	202	76	170	182	68	77	20	8
Jan/Feb	460	461	244	362	438	216	98	23	28
Jan/Mar	980	843	593	882	820	550	98	23	43
Jan/Apr	1.824	1.483	1.116	1.723	1.455	1.069	101	28	47
Jan/Mai	2.491	2.055		2.387	2.027		104	28	
Jan/Jun	2.657	2.086		2.552	2.058		105	28	
Jan/Jul	2.681	2.122		2.576	2.094		105	28	
Jan/Aug	2.774	2.368		2.668	2.340		106	28	
Jan/Sep	2.921	2.532		2.814	2.554		107	28	
Jan/Oct	3.012	2.706		2.904	2.678		108	28	
Jan/Nov	3.110	2.719		3.001	2.691		109	28	
Jan/Déc	3.380	2.747		3.270	2.719		110	28	

IMPORTATIONS MENSUELLES/MONATLICHE EINFUHREN

Produit: Haricots princesses et similaires  
Erzeugnis: Schneidebohnen und dgl.

Q = Tonnes  
M = Tonnen

PERIODE ZEITRAUM	TOTAL - INSGESAMT			C.E.E. - EWG			PAYS TIERS - DRITTLÄNDER		
	1962	1963	1964	1962	1963	1964	1962	1963	1964
Jan	3	-	3	-	-	-	3	-	3
Feb	18	1	3	-	-	-	18	1	3
Mar	92	4	5	-	-	-	92	4	5
Apr	315	34	299	-	29	-	315	5	299
Mai	639	706		267	142		372	564	
Jun	1.133	1.554		1.122	1.509		11	45	
Jul	642	566		629	549		13	17	
Aug	106	291		1	2		105	289	
Sep	5	65		5	17		-	48	
Oct	26	106		24	75		2	31	
Nov	95	119		92	108		3	11	
Dec	3	66		-	-		3	66	



IMPORTATIONS CUMULATIVES/KUMULATIVE EINFUHREN

Produit: Haricots princesses et similaires  
Erzeugnis: Schneidebohnen und dgl.

Q = Tonnes  
M = Tonnen

PERIODE ZEITRAUM	TOTAL - INSGESAMT			C.E.E. - EWG			PAYS TIERS - DRITTLÄNDER		
	1962	1963	1964	1962	1963	1964	1962	1963	1964
Jan	3	-	3	-	-	-	3	-	3
Jan/Feb	21	2	6	-	-	-	21	2	6
Jan/Mar	113	6	11	-	-	-	113	6	11
Jan/Apr	428	189	310	276	166	-	152	23	310
Jan/Mai	1.067	818		915	142		152	676	
Jan/Jun	2.200	2.372		2.048	1.651		152	721	
Jan/Jul	2.842	2.938		2.690	2.200		152	738	
Jan/Aug	2.947	3.230		2.795	2.202		152	1.028	
Jan/Sep	2.952	3.295		2.800	2.219		152	1.076	
Jan/Oct	2.978	3.401		2.826	2.294		152	1.107	
Jan/Nov	3.073	4.520		2.921	2.402		152	2.118	
Jan/Dec	3.076	4.586		2.921	2.402		155	2.184	

IMPORTATIONS MENSUELLES/MONATLICHE EINFUHREN

Produit: Carottes  
Erzeugnis: Karotten

Q = Tonnes  
M = Tonnen

PERIODE ZEITRAUM	TOTAL - INSGESAMT			C.E.E. - EWG			PAYS TIERS - DRITTLÄNDER		
	1962	1963	1964	1962	1963	1964	1962	1963	1964
Jan	1.151	985	1.230	1.105	978	1.230	46	7	-
Feb	1.822	1.003	980	1.505	995	980	317	8	-
Mar	2.114	932	1.031	1.900	917	1.031	214	15	-
Apr	1.149	919	846	791	912	818	358	7	28
Mai	1.454	1.081		1.180	1.033		274	48	
Jun	1.788	1.371		1.390	791		398	580	
Jul	898	645		881	565		17	80	
Aug	954	398		954	398		-	-	
Sep	687	555		685	555		2	-	
Oct	886	609		886	608		-	1	
Nov	1.061	1.037		1.061	1.037		-	-	
Dec	1.587	984		1.587	984		-	-	

IMPORTATIONS CUMULATIVES / KUMULATIVE EINFUHREN

Produit: Carottes  
Erzeugnis: Karotten

Q = Tonnes  
M = Tonnen

PERIODE ZEITRAUM	TOTAL - INSGESAMT			C.E.E. - EWG			PAYS TIERS - DRITTLÄNDER		
	1962	1963	1964	1962	1963	1964	1962	1963	1964
Jan	1.151	985	1.230	1.105	978	1.230	46	7	-
Jan/Feb	2.973	1.988	2.210	2.610	3.973	2.210	363	15	-
Jan/Mar	5.087	2.920	3.241	4.510	2.890	3.241	577	30	-
Jan/Apr	6.235	3.839	4.087	5.301	3.802	4.059	934	37	28
Jan/Mai	7.689	4.920		6.481	4.835		1.208	85	
Jan/Jun	9.477	6.291		7.871	5.626		1.606	665	
Jan/Jul	10.375	6.941		8.752	6.197		1.623	744	
Jan/Aug	11.330	7.339		9.707	6.595		1.623	744	
Jan/Sep	12.016	7.894		10.392	7.150		1.624	744	
Jan/Oct	12.902	8.503		11.278	7.758		1.624	745	
Jan/Nov	13.963	9.540		12.339	8.795		1.624	745	
Jan/Dec	15.551	10.524		13.927	9.779		1.624	745	

IMPORTATIONS MENSUELLES/MONATLICHE EINFUHREN

Produit: Oignons  
Erzeugnis: Speisezwiebeln

Q = Tonnes  
M = Tonnen

PERIODE ZEITRAUM	TOTAL - INSGESAMT			C.E.E. - EWG			PAYS TIERS - DRITTLÄNDER		
	1962	1963	1964	1962	1963	1964	1962	1963	1964
Jan	1.019	2.789	995	1.019	2.789	959	-	-	36
Feb	1.976	1.923	1.097	1.945	1.899	1.079	31	24	18
Mar	1.796	1.597	802	1.268	1.508	799	528	89	3
Apr	1.974	1.809	1.470	110	1.292	589	1.864	517	881
Mai	2.862	2.862		154	420		2.708	2.442	
Jun	7.001	1.028		50	59		6.951	969	
Jul	585	330		53	64		532	266	
Aug	180	145		171	133		9	12	
Sep	188	322		186	321		2	1	
Oct	282	404		282	401		-	3	
Nov	849	659		849	634		-	25	
Dec	1.172	882		1.162	-		10	882	

IMPORTATIONS CUMULATIVES/KUMULATIVE EINFUHREN

Produit: Oignons  
Erzeugnis: Speisezwiebeln

Q = Tonnes  
M = Tonnen

PERIODE ZEITRAUM	TOTAL - INSGESAMT			C.E.E. - EWG			PAYS TIERS - DRITTLÄNDER		
	1962	1963	1964	1962	1963	1964	1962	1963	1964
Jan	1.019	2.789	995	1.019	2.789	959	-	-	
Jan/Feb	2.995	4.712	2.092	2.964	4.688	2.038	31	24	
Jan/Mar	4.791	6.309	2.894	4.232	6.196	2.837	559	113	
Jan/Apr	6.764	8.118	4.364	4.342	7.488	3.426	2.422	630	
Jan/Mai	9.626	10.980		4.496	7.908		5.130	3.072	
Jan/Jun	10.327	12.008		4.546	7.967		5.781	4.041	
Jan/Jul	10.912	12.338		4.599	8.031		6.313	4.307	
Jan/Aug	11.092	12.403		4.770	8.165		6.322	4.318	
Jan/Sep	11.280	12.805		4.956	8.486		6.324	4.319	
Jan/Oct	11.562	13.209		5.238	8.887		6.324	4.322	
Jan/Nov	12.411	13.868		6.087	9.521		6.324	4.347	
Jan/Dec	13.583	14.750		7.250	9.521		6.333	5.229	

IMPORTATIONS MENSUELLES/MONATLICHE EINFUHREN

Produit: Tomates  
Erzeugnis: Tomaten

Q = Tonnes  
M = Tonnen


PERIODE ZEITRAUM	TOTAL - INSGESAMT			C.E.E. - EWG			PAYS TIERS - DRITTLÄNDER		
	1962	1963	1964	1962	1963	1964	1962	1963	1964
Jan	583	428	591	-	3	3	583	425	588
Feb	721	451	558	-	17	6	721	434	552
Mar	1.027	789	858	2	-	9	1.025	789	849
Apr	712	1.153	1.173	65	24	15	647	1.129	1.158
Mai	697	1.318		460	544		237	774	
Jun	161	478		143	449		18	29	
Jul	323	532		273	421		50	111	
Aug	849	209		798	205		51	4	
Sep	280	77		260	77		20	-	
Oct	71	78		69	78		2	-	
Nov	14	91		14	65		-	26	
Dec	16	72		13	2		3	70	

IMPORTATIONS CUMULATIVES/KUMULATIVE EINFUHREN

Produit: Tomates  
Erzeugnis: Tomaten

Q = Tonnes  
M = Tonnen

PERIODE ZEITRAUM	TOTAL - INSGESAMT			C.E.E. - EWG			PAYS TIERS - DRITTLÄNDER		
	1962	1963	1964	1962	1963	1964	1962	1963	1964
Jan	583	428	591	-	3	3	583	425	588
Jan/Feb	1.304	879	1.149	-	20	9	1.304	859	1.140
Jan/Mar	2.331	1.668	2.007	2	20	18	2.329	1.648	1.989
Jan/Apr	3.043	2.821	3.180	67	26	33	2.976	2.795	3.147
Jan/Mai	3.740	4.139		527	570		3.213	3.569	
Jan/Jun	3.902	4.618		670	1.018		3.232	3.600	
Jan/Jul	4.225	5.215		943	1.505		3.282	3.710	
Jan/Aug	5.074	5.424		1.741	1.710		3.333	3.714	
Jan/Sep	5.354	5.501		2.001	1.787		3.353	3.714	
Jan/Oct	5.425	5.579		2.070	1.865		3.355	3.714	
Jan/Nov	5.439	5.670		2.085	1.930		3.355	3.740	
Jan/Dec	5.456	5.742		2.086	1.932		3.370	3.810	





U.E.B.L.

Exportations 1962 - 1963 - 1964

---

B.L.W.U.

Ausfuhren 1962 - 1963 - 1964

EXPORTATIONS MENSUELLES/MONATLICHE AUSFUHREN

Produit: Choux-fleurs  
Erzeugnis: Blumenkohl

Q = Tonnes  
M = Tonnen

PERIODE ZEITRAUM	TOTAL - INSGESAMT			C.E.E. - EWG			PAYS TIERS - DRITTLÄNDER		
	1962	1963	1964	1962	1963	1964	1962	1963	1964
Jan	8	1	57	7	-	57	1	1	-
Feb	15	7	32	-	3	32	15	4	-
Mar	-	2	14	-	-	14	-	2	-
Apr	32	10	24	32	8	6	-	2	18
Mai	37	154		24	151		13	3	
Jun	7.938	5.184		7.719	4.618		219	566	
Jul	1.356	1.442		1.341	1.187		15	255	
Aug	1.655	339		1.547	381		8	8	
Sep	463	355		450	332		13	23	
Oct	368	781		255	758		113	23	
Nov	117	34		77	33		40	1	
Dec	14	11		10	4		4	7	

EXPORTATIONS CUMULATIVES/KUMULATIVE AUSFUHREN

Produit: Choux-fleurs  
Erzeugnis: Blumenkohl

Q = Tonnes  
M = Tonnen

PERIODE ZEITRAUM	TOTAL - INSGESAMT			C.E.E. - EWG			PAYS TIERS - DRITTLÄNDER		
	1962	1963	1964	1962	1963	1964	1962	1963	1964
Jan	8	1	57	7	-	57	1	1	-
Jan/Feb	23	8	89	7	3	89	16	5	-
Jan/Mar	23	11	103	7	3	103	16	8	-
Jan/Apr	55	21	127	39	11	109	16	10	18
Jan/Mai	92	174		63	163		29	11	
Jan/Jun	8.031	5.358		7.805	4.782		225	576	
Jan/Jul	9.387	6.800		9.146	5.969		241	831	
Jan/Aug	11.042	7.189		10.793	6.351		249	838	
Jan/Sep	11.505	7.544		11.244	6.682		261	862	
Jan/Oct	11.873	8.325		11.499	7.440		374	885	
Jan/Nov	11.990	8.359		11.576	7.473		414	886	
Jan/Dec	12.004	8.370		11.587	7.477		147	893	

U.E.B.L./B.L.E.U.

11.061/VI/64

EXPORTATIONS MENSUELLES/MONATLICHE AUSFUHREN

Produit: Laitues pommées  
Erzeugnis: Kopfsalat

Q = Tonnes  
M = Tonnen

PERIODE ZEITRAUM	TOTAL - INSGESAMT			C.E.E. - EWG			PAYS TIERS - DRITTLÄNDER		
	1962	1963	1964	1962	1963	1964	1962	1963	1964
Jan	12	153	305	-	150	302	12	3	3
Feb	25	179	179	25	177	177	-	2	2
Mar	154	480	299	138	479	298	16	1	1
Apr	487	750	811	471	749	811	16	1	-
Mai	432	783		390	782		42	1	
Jun	110	199		107	199		3	-	
Jul	1	8		-	7		1	1	
Aug	4	12		3	12		1	-	
Sep	6	4		5	4		1	-	
Oct	28	118		16	107		12	11	
Nov	204	246		147	228		57	18	
Dec	311	566		240	559		71	7	

EXPORTATIONS CUMULATIVES/KUMULATIVE AUSFUHREN

Produit: Laitues pommées  
Erzeugnis: Kopfsalat

Q = Tonnes  
M = Tonnen

PERIODE ZEITRAUM	TOTAL - INSGESAMT			C.E.E. - EWG			PAYS TIERS - DRITTLÄNDER		
	1962	1963	1964	1962	1963	1964	1962	1963	1964
Jan	12	153	305	-	150	302	12	3	3
Jan/Feb	37	333	484	-	328	479	12	5	5
Jan/Mar	191	812	783	163	807	777	28	5	6
Jan/Apr	678	1.562	1.594	634	1.557	1.588	44	5	6
Jan/Mai	1.110	2.345		1.024	2.340		86	5	
Jan/Jun	1.220	2.546		1.131	2.541		89	5	
Jan/Jul	1.221	2.554		1.131	2.548		90	6	
Jan/Aug	1.225	2.565		1.134	2.559		91	6	
Jan/Sep	1.232	2.569		1.139	2.563		93	6	
Jan/Oct	1.260	2.687		1.155	2.670		105	17	
Jan/Nov	1.464	2.933		1.302	2.898		162	35	
Jan/Dec	1.775	3.499		1.542	3.457		233	42	

U.E.B.L./B.L.E.U.

EXPORTATIONS MENSUELLES/MONATLICHE AUSFUHREN

Produit: Witloof  
Erzeugnis: Witloof

Q = Tonnes  
M = Tonnen

PERIODE ZEITRAUM	TOTAL - INSGESAMT			C.E.E. - EWG			PAYS TIERS - DRITTLÄNDER		
	1962	1963	1964	1962	1963	1964	1962	1963	1964
Jan	6.795	9.524	11.606	4.883	7.378	8.262	1.912	2.148	3.344
Feb	9.646	6.458	11.158	7.191	4.116	8.559	2.455	2.342	2.599
Mar	7.640	9.225	10.219	5.339	7.190	8.104	2.301	2.035	2.115
Apr	4.617	7.628	3.862	3.384	6.122	2.639	1.233	1.506	1.223
Mai	2.151	4.186		1.853	3.708		298	478	
Jun	282	421		198	332		84	89	
Jul	5	29		-	8		5	21	
Aug	4	4		4	-		-	4	
Sep	92	279		69	224		23	55	
Oct	2.158	3.441		1.616	2.821		542	620	
Nov	4.938	7.261		3.641	5.741		1.297	1.520	
Dec	7.403	7.881		5.305	5.917		2.098	1.964	

EXPORTATIONS CUMULATIVES/KUMULATIVE AUSFUHREN

Produit: Witloof  
Erzeugnis: Witloof

Q. = Tonnes  
M = Tonnen

PERIODE ZEITRAUM	TOTAL - INSGESAMT			C.E.E. - EWG			PAYS TIERS - DRITTLÄNDER		
	1962	1963	1964	1962	1963	1964	1962	1963	1964
Jan	6.795	9.526	11.606	4.883	7.378	8.262	1.912	2.148	3.344
Jan/Feb	16.441	15.983	22.764	12.074	11.493	16.821	4.367	4.490	5.943
Jan/Mar	24.081	25.208	32.983	17.413	18.683	24.925	6.668	6.525	8.058
Jan/Apr	28.698	32.837	36.845	20.797	24.806	27.564	7.901	8.031	9.281
Jan/Mai	30.851	37.013		22.650	28.505		8.201	8.508	
Jan/Jun	31.133	37.434		22.848	28.837		8.285	8.597	
Jan/Jul	31.138	37.464		22.848	28.846		8.290	8.618	
Jan/Aug	31.142	37.468		22.852	28.846		8.290	8.622	
Jan/Sep	31.233	37.750		22.920	29.070		8.313	8.680	
Jan/Oct	33.391	41.191		24.536	31.391		8.855	9.300	
Jan/Nov	38.329	48.452		28.177	37.632		10.152	10.820	
Jan/Dec	45.733	56.333		33.482	43.549		12.251	12.784	

EXPORTATIONS MENSUELLES/MONATLICHE AUSFUHREN

Produit: Haricots princesses et similaires  
Erzeugnis: Schneidebohnen und dgl.

Q = Tonnes  
M = Tonnen

PERIODE ZEITRAUM	TOTAL - INSGESAMT			C.E.E. - EWG			PAYS TIERS - DRITTLÄNDER		
	1962	1963	1964	1962	1963	1964	1962	1963	1964
Jan	2	-	-	-	-	-	2	-	-
Feb	-	-	-	-	-	-	-	-	-
Mar	-	-	-	-	-	-	-	-	-
Apr	2	-	2	2	-	2	-	-	-
Mai	-	-	-	-	-	-	-	-	-
Jun	-	3	-	-	-	-	-	3	-
Jul	133	1.211	-	133	958	-	-	253	-
Aug	5.877	10.695	-	5.095	9.640	-	782	1.055	-
Sep	4.126	5.418	-	3.664	4.398	-	452	1.020	-
Oct	1.173	1.206	-	1.134	1.182	-	39	24	-
Nov	-	1	-	-	1	-	-	-	-
Dec	6	3	-	6	3	-	-	-	-



EXPORTATIONS CUMULATIVES/KUMULATIVE AUSFUHREN

Produit: Haricots princesses et similaires  
Erzeugnis: Schneidebohnen und dgl.

Q = Tonnes  
M = Tonnen

PERIODE ZEITRAUM	TOTAL - INSGESAMT			C.E.E. - EWG			PAYS TIERS - DRITTLÄNDER		
	1962	1963	1964	1962	1963	1964	1962	1963	1964
Jan	2	-	-	-	-	-	2	-	-
Jan/Feb	2	-	-	-	-	-	2	-	-
Jan/Mar	2	-	-	-	-	-	2	-	-
Jan/apr	4	-	2	2	-	2	2	-	-
Jan/Mai	4	-	-	2	-	-	2	-	-
Jan/Jun	4	3	-	2	-	-	2	3	-
Jan/Jul	137	1.214	-	135	958	-	2	256	-
Jan/Aug	6.014	11.909	-	5.230	10.598	-	784	1.311	-
Jan/Sep	10.140	17.327	-	8.894	14.996	-	1.246	2.331	-
Jan/Oct	11.313	18.533	-	10.028	16.178	-	1.285	2.355	-
Jan/Nov	11.313	18.534	-	10.028	16.179	-	1.285	2.355	-
Jan/Dec	11.319	18.537	-	10.034	16.182	-	1.285	2.355	-

EXPORTATIONS MENSUELLES/MONATLICHE AUSFUHREN

Produit: Oignons  
Erzeugnis: Speisezwiebeln

Q = Tonnes  
M = Tonnen


PERIODE ZEITRAUM	TOTAL - INSGESAMT			C.E.E. - EWG			PAYS TIERS - DRITTLÄNDER		
	1962	1963	1964	1962	1963	1964	1962	1963	1964
Jan	112	145	108	19	116	85	93	29	23
Feb	34	92	216	29	86	211	5	6	5
Mar	43	22	455	43	20	406	-	2	49
Apr	12	73	188	12	30	149	-	43	39
Mai	10	12		10	12		-	-	
Jun	87	103		44	84		43	19	
Jul	333	303		333	162		-	141	
Aug	1.699	958		1.456	642		243	316	
Sep	825	347		645	171		180	176	
Oct	412	75		394	47		18	28	
Nov	230	29		194	18		36	11	
Dec	145	138		96	112		49	26	


EXPORTATIONS CUMULATIVES/KUMULATIVE AUSFUHREN

Produit: Oignons  
Erzeugnis: Speisewiebeln

Q = Tonnes  
M = Tonnen

PERIODE ZEITRAUM	TOTAL - INSGESAMT			C.E.E. - EWG			PAYS TIERS - DRITTLÄNDER		
	1962	1963	1964	1962	1963	1964	1962	1963	1964
Jan	112	145	108	19	116	85	93	29	23
Jan/Feb	146	237	324	48	202	296	98	35	28
Jan/Mar	189	259	779	91	222	702	98	37	77
Jan/Apr	201	331	967	103	252	851	98	79	116
Jan/Mai	211	343		113	264		98	79	
Jan/Jun	296	446		157	348		141	98	
Jan/Jul	631	749		490	511		141	237	
Jan/Aug	2.330	1.707		1.946	1.153		384	554	
Jan/Sep	3.154	2.054		2.591	1.324		563	730	
Jan/Oct	3.566	2.129		2.986	1.371		580	758	
Jan/Nov	3.796	2.158		3.180	1.389		616	769	
Jan/Dec	3.941	2.296		3.277	1.501		664	795	





11

12