

MARCHES AGRICOLES  
AGRARMÄRKTE  
MERCATI AGRICOLI  
LANDBOUWMARKTEN

PRIX - PREISE - PREZZI - PRIJZEN

11/64

Library Copy

11

10-6-1964

**DIRECTION GENERALE DE L'AGRICULTURE, Division «Bilans, Etudes, Information»**  
**GENERALDIREKTION LANDWIRTSCHAFT, Abteilung «Bilanzen, Studien, Information»**  
**DIREZIONE GENERALE DELL' AGRICOLTURA, Divisione «Bilanci, Studi, Informazione»**  
**DIRECTORAAT-GENERAAL LANDBOUW, Afdeling «Overzichten, Studies, Inlichtingen»**  
**12, avenue de Broqueville, Bruxelles 15.**

La reproduction des données est subordonnée à l'indication de la source  
Inhaltswiedergabe nur mit Quellennachweis gestattet  
La riproduzione del contenuto è subordinata alla citazione delle fonte  
Het overnemen van gegevens is toegestaan mits duidelijke bronvermelding  
Reference to this publication is requested for reproduction of any data

Couleur des pages	Indications en code	N°	Codeverzeichnis	Farbe der Seiten
	<u>1ère partie du chiffre code (1)</u>		<u>1. Teil der Codeziffer (1)</u>	
	<u>GENERALITES</u>	0	<u>ALLGEMEINES</u>	
	<u>Produits végétaux</u>	1	<u>Pflanzliche Erzeugnisse</u>	
jaune	- Céréales	10	- Getreide	gelb
blanc	- Sucre	11	- Zucker	weiss
vert	- Fruits	16	- Obst	grün
vert	- Légumes	17	- Gemüse	grün
	<u>Produits animaux</u>	2	<u>Tierische Erzeugnisse</u>	
rouge	- Viande	20	- Fleisch	rot
	- porc	201	- Schweine	
	- bovine	202	- Rinder	
jaune	- Oeufs	21	- Eier	gelb
bleu	- Volaille	22	- Geflügel	blau
blanc	- Lait et produits laitiers	23	- Milch und Milchprodukte	weiss
	<u>2ème partie du chiffre code (1)</u>		<u>2. Teil der Codeziffer (1)</u>	
	<u>GENERALITES</u>	0	<u>ALLGEMEINES</u>	
	<u>Prix de marché</u>	1	<u>Marktpreise</u>	
	- dans les pays membres de la C.E.E.	10	- in den Mitgliedstaaten EWG	
	- dans les pays tiers	11	- in Drittländern	
	<u>Prix appliqués dans le commerce intra-communautaire</u>	2	<u>Preise im innergemeinschaftlichen Handel</u>	
	<u>Prix appliqués dans le commerce avec les pays tiers</u>	3	<u>Preise im Handel mit Drittländern</u>	

(1) Exemples :

10.10 : prix des céréales sur les marchés des pays membres

201.2 : prix de la viande de porc appliqués dans le commerce intracommunautaire

(1) Beispiele :

10.10 : Getreidepreise auf den Märkten der Mitgliedstaaten

201.2 : Schweinefleischpreise im innergemeinschaftlichen Handel

Signes et abréviations	-	Zeichen und Abkürzungen
Pas de cotation ou fixation de prix	-	Keine Preisnotierung oder -festsetzung
Informations non disponibles	...	Informationen nicht verfügbar
Moyenne	Ø	Durchschnitt
Unité de compte	UC	-
-	RE	Rechnungseinheit
Monnaie nationale	MN	-
-	NW	nationale Währung
Franc belge	Fb	Belgische Franken
Deutsche Mark	DM	Deutsche Mark
Franc français	Ff	Französische Franken
Lire italienne	Lit	Italienische Lire
Franc luxembourgeois	Flux	Luxemburger Franken
Florin néerlandais	Fl	Holländische Gulden
Landbou Economisch Instituut	LEI	Landbou Economisch Instituut
Varkens Inkoop Organisatie	VIC	Varkens Inkoop Organisatie
Chiffre (s) provisoire (s)	p	Vorläufige Zahl (en)
Chiffre (s) révisé (s)	r	Berichtete Zahl (en)

PRIX INDICATIFS, PRIX D'INTERVENTION ET PRIX DE MARCHÉ (MOYENNES MENSUELLES) POUR CÉRÉALES

RICHTPREISE, INTERVENTIONSPREISE UND MARKTPREISE (MONATSDURCHSCHNITTE) FÜR GETREIDE

Blé tendre/Weichweizen

Livraison nationale/100 kg  
Nationale Währung/100 kg

	BELGIE BELGIQUE	DEUTSCHLAND (DR)		FRANCE		ITALIA		LUXEMBOURG	NEDERLAND		
		a	b	a	b	a	b				
				(1)	(2)	(1)	(2)				
1964 Feb I	540	50,03	48,24	51,42		47,82		7.400	6.700	511	37,70
II	510	46,79	45,10	46,52		45,19		6.050	6.425	501	35,30
III	523	47,33	40,75	40,52	49,03	47,53	47,53	7.750	7.432	531	33,21
Mar I	552	50,47	47,22	51,02		46,32		7.450	6.750	515	30,05
II	513	47,17	45,57	46,32		45,58		6.900	6.475	505	33,15
III	523	47,29	46,43	50,12	49,45	46,15	46,15	7.663	7.344	505	35,90
Apr I	557	50,04	47,59	52,22		46,72		7.500	6.800	519	30,40
II	516	47,54	45,84	47,32		45,08		6.050	6.525	509	33,50
III	536	40,18	43,75	50,29	49,84	46,40	46,20	7.344	7.373	539	35,90
Mai I	531	51,20	47,85	52,52		48,12		7.500	6.600	623	30,40
II	522	47,90	46,30	47,72		46,30		6.950	6.525	533	33,50
III	544	40,83	47,00	50,49	40,95	46,00	46,60	7.075	7.104	573	35,90
Semaine ter- 15/5	544	40,80	46,95	50,27	50,07	46,82	46,82	7.700	7.313	573	35,90
minant le : 23/5	544	-	46,95	50,53	40,93	46,82	46,82	7.675	7.000	573	35,90
Woche ab- 30/5	546	40,00	46,95	50,75	49,95	47,02	46,82	7.625	6.900	573	35,90
schlüssd.am :											

REMARKS - BEZUCCEN : a. Zone la plus déficitaire/Hauptzuschussgebiet b. Zone la plus excédentaire/Hauptüberschussgebiet  
I. Prix indicatifs/Richtpreise II. Prix d'intervention/Interventionspreise III. Prix de marché/Marktpreise

France/Frankreich : (1) Prix pour les qualités commercialisées/Preise der vermarkteten Qualitäten  
(2) Prix ramené au standard de qualité français compte tenu uniquement du poids spécifique/  
Umgerchnet auf französische Standardqualität jedoch nur unter Berücksichtigung des Hektolitergewichtes

Pour autres remarques voir n° 5, pages 3 à 6/Für andere Bemerkungen siehe Nr. 5, Seite 3 bis 6

PRIX INDICATIFS, PRIX D'INTERVENTION ET PRIX DE MARCHÉ (MOYENNES MENSUELLES) POUR CÉRÉALES

RICHTPREISE, INTERVENTIONSPREISE UND MARKTPREISE (MONATSDURCHSCHNITTE) FÜR GETREIDE

Seigle/Roggen

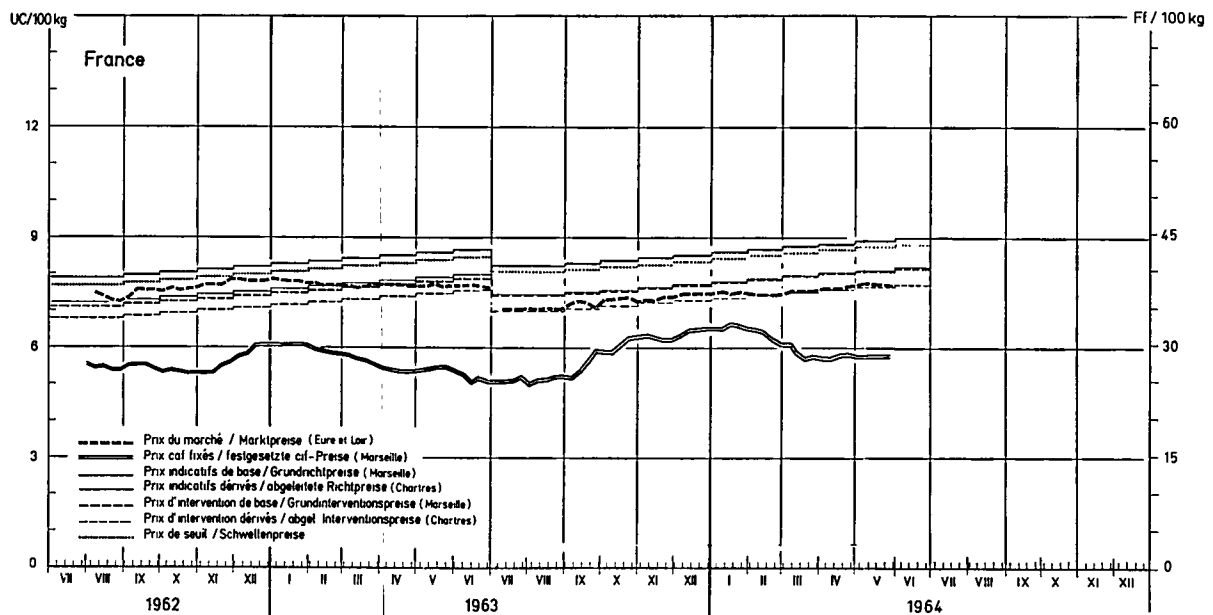
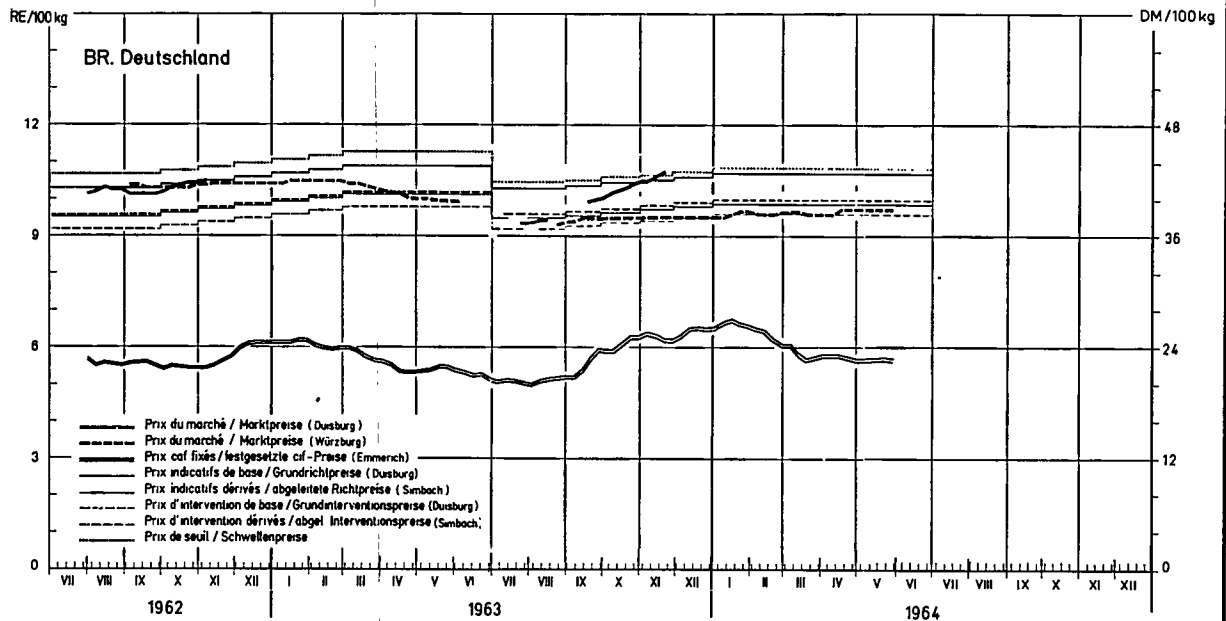
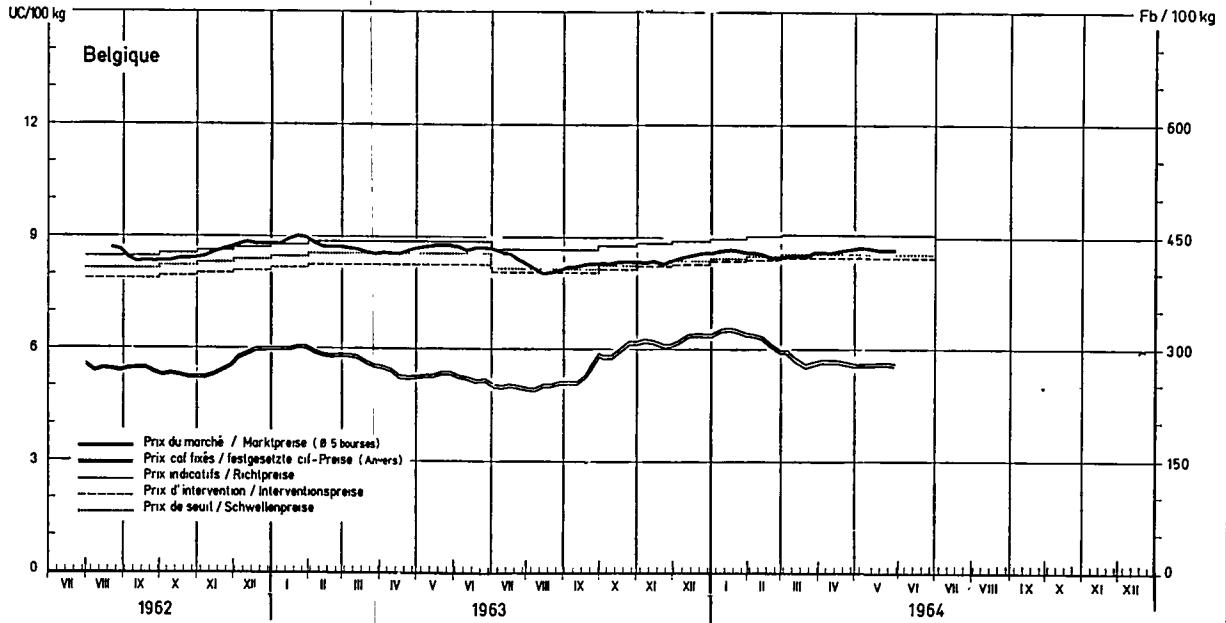
Monnaie nationale/100 kg  
Nationale Wahrung/100 kg

	BELGIE BELGIQUE	DEUTSCHLAND (GR)		FRANCE		ITALIA	LUXEMBOURG	PAYS-BAS	
		a	b	a	b				
1964 Feb	I	421	45,70	42,54	42,32	30,02	-	530	26,25
	II	302	42,70	41,19	30,33	35,10	-	-	-
	III	300	42,75	42,50	-	34,70	-	540	26,30
Mar	I	424	43,17	42,02	42,72	30,22	-	530	23,25
	II	304	43,17	41,57	30,73	35,50	-	-	-
	III	303	43,09	42,37	-	35,00	-	540	26,40
Apr	I	424	43,54	43,20	43,12	30,02	-	530	26,25
	II	304	43,54	41,04	30,13	35,00	-	-	-
	III	304	43,00	42,55	-	35,50	-	540	27,15
Mai	I	424	43,00	43,05	43,52	40,02	-	530	26,25
	II	304	43,00	42,30	30,53	35,30	-	-	-
	III	300	44,33	42,05	-	-	-	540	-
Semaine terminant le : 19/5		300	44,50	42,05	-	-	-	540	-
Semaine abschliessd. am : 23/5		400	-	42,05	-	-	-	540	-
30/5		400	44,50	42,05	-	-	-	540	-

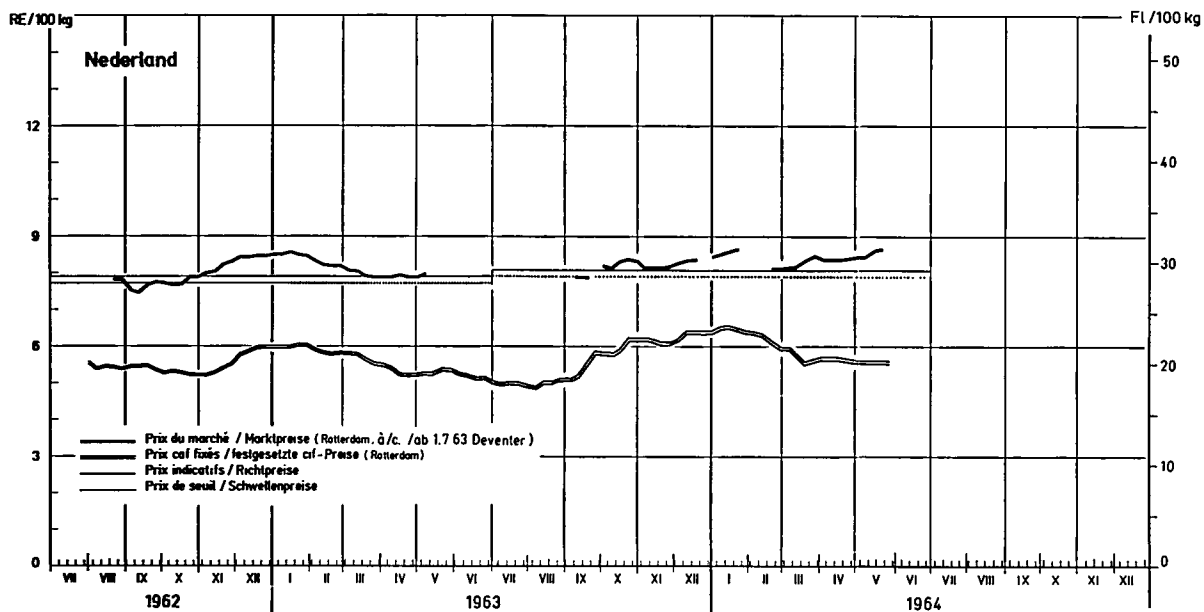
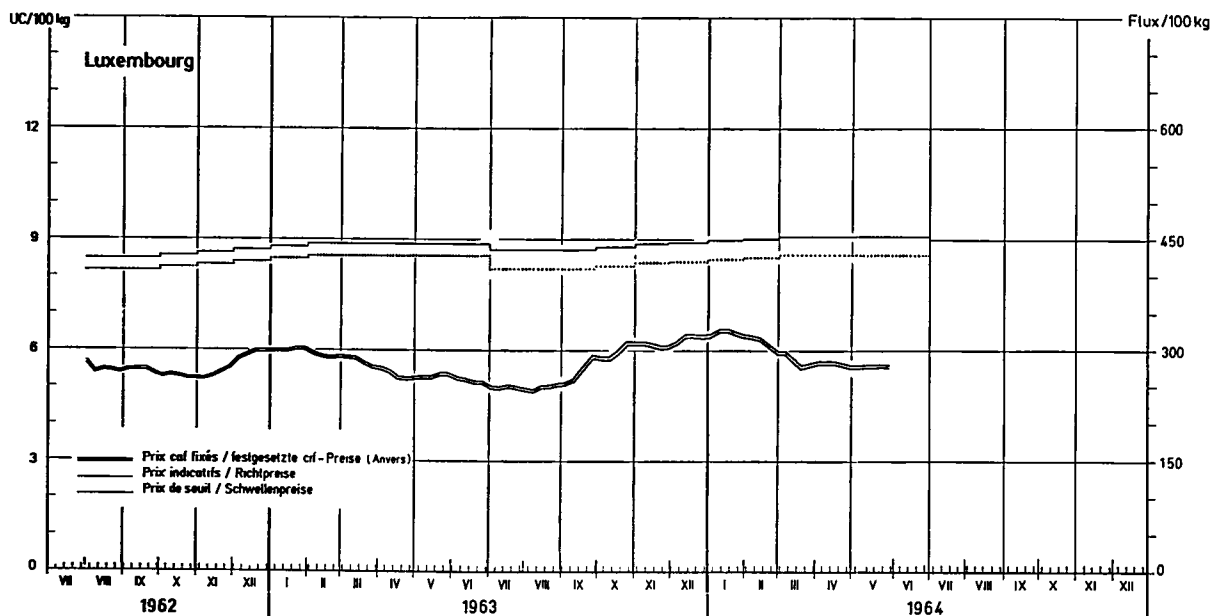
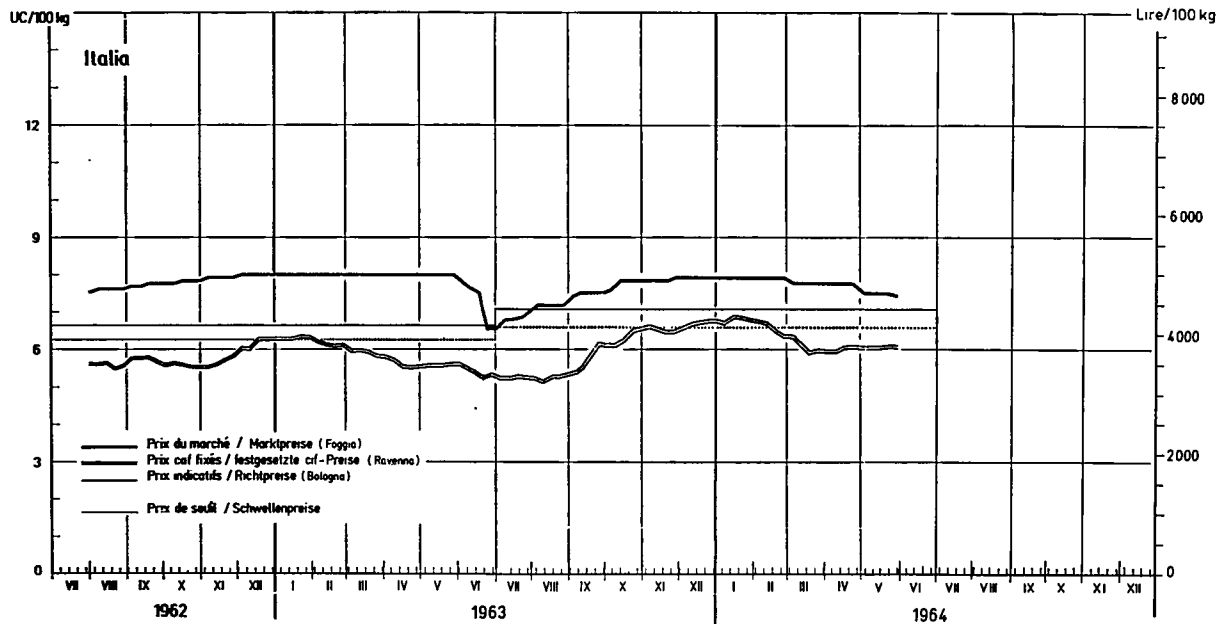
REMARKES - BEMERKUNGEN : a. Zone la plus deficitaire/Hauptzuschussgebiet    b. Zone la plus excedentaire/Hauptuberschussgebiet  
I. Prix indicatifs/Richtpreise    II. Prix d'intervention/Interventionspreise    III. Prix de marche/Marktpreise

Pour autres remarques voir no 0, pages 3 a 0/Fur andere Bemerkungen siehe Nr. 0, Seite 3 bis 8

Prix de l'orge / Gerstenpreise / Prezzi dell'orzo / Gerstprijzen



Prix de l'orge / Gerstenpreise / Prezzi dell'orzo / Gerstprijzen





PRIX INDICATIFS, PRIX D'INTERVENTION ET PRIX DE MARCHÉ (MOYENNES MENSUELLES) POUR CÉRÉALES

RICHTPREISE, INTERVENTIONSPREISE UND MARKTPREISE (MONATSDURCHSCHNITTE) FÜR GETREIDE

Monnaie nationale/100 kg  
Nationale M3hrung/100 kg

Orge/Gerste

	BELGIE BELGIË	DEUTSCHLAND (GR)		FRANCE		ITALIA		LUXEMBOURG	NEDERLAND
		a	b	a	b	a	(1)		
1954 Feb I	451	42,35	39,60	42,60	39,00	4.432		451	29,20
II	420	40,66	39,40	39,75	39,60	-		-	-
III	420	-	39,45	-	39,35	-	4.350	430	29,40
Mar I	454	42,35	39,60	43,10	39,30	4.432		454	29,20
II	423	40,00	39,40	39,13	37,16	-		-	-
III	420	-	39,57	-	37,23	-	4.650	430	30,01
Apr I	454	42,35	39,60	43,56	39,75	4.432		454	29,20
II	423	40,00	39,40	39,51	37,55	-		-	-
III	432	-	39,73	-	37,73	-	4.020	430	30,47
Mai I	454	42,35	39,60	43,94	40,14	4.432		454	29,20
II	423	40,00	39,40	39,09	37,34	-		-	-
III	434	-	39,00	-	39,15	-	4.504	440	31,10
Semaine terminant le :									
15/5	434	-	39,00	-	39,15	-	-	...	31,25
23/5	433	-	39,00	-	39,14	-	4.700	...	31,40
30/5	433	-	39,00	-	39,00	-	4.350	....	-
schlüssd. am :									

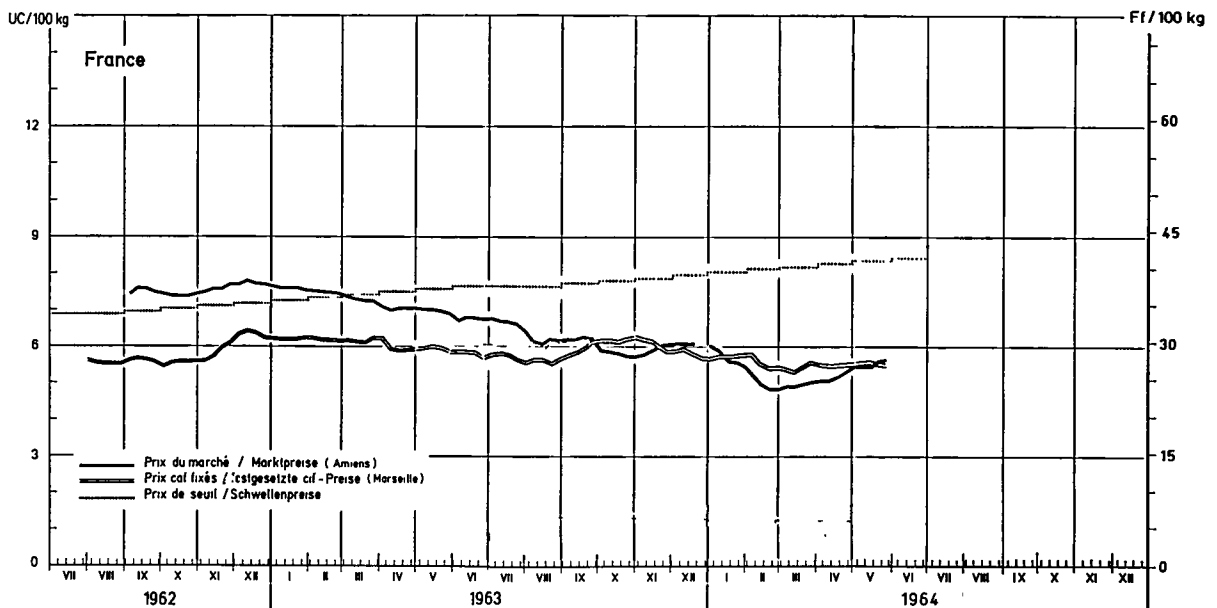
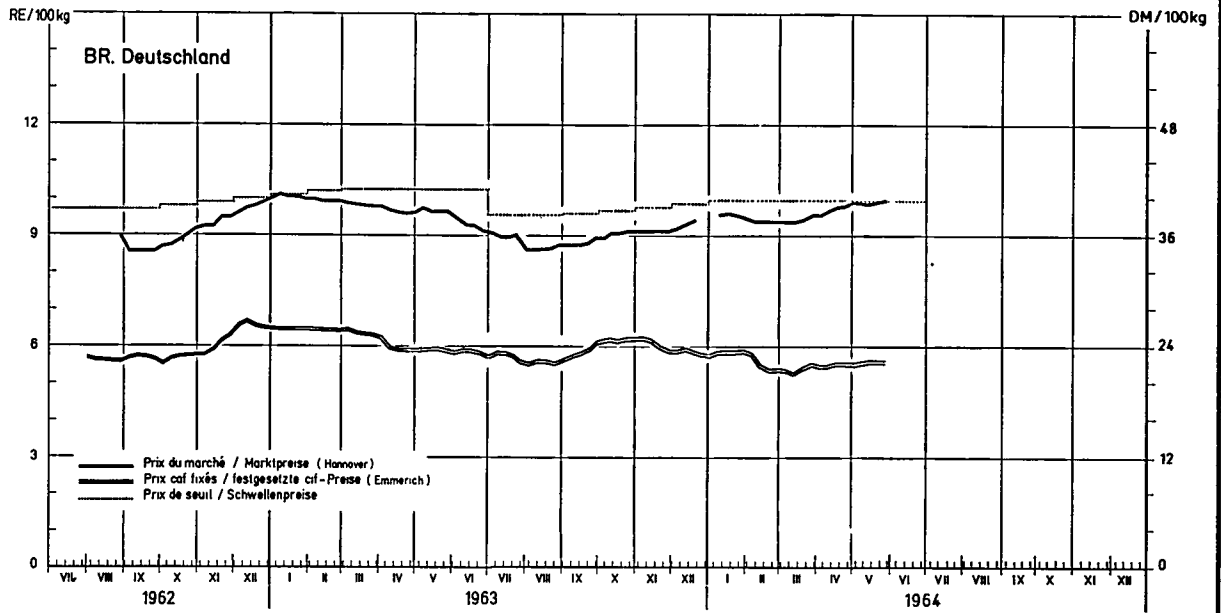
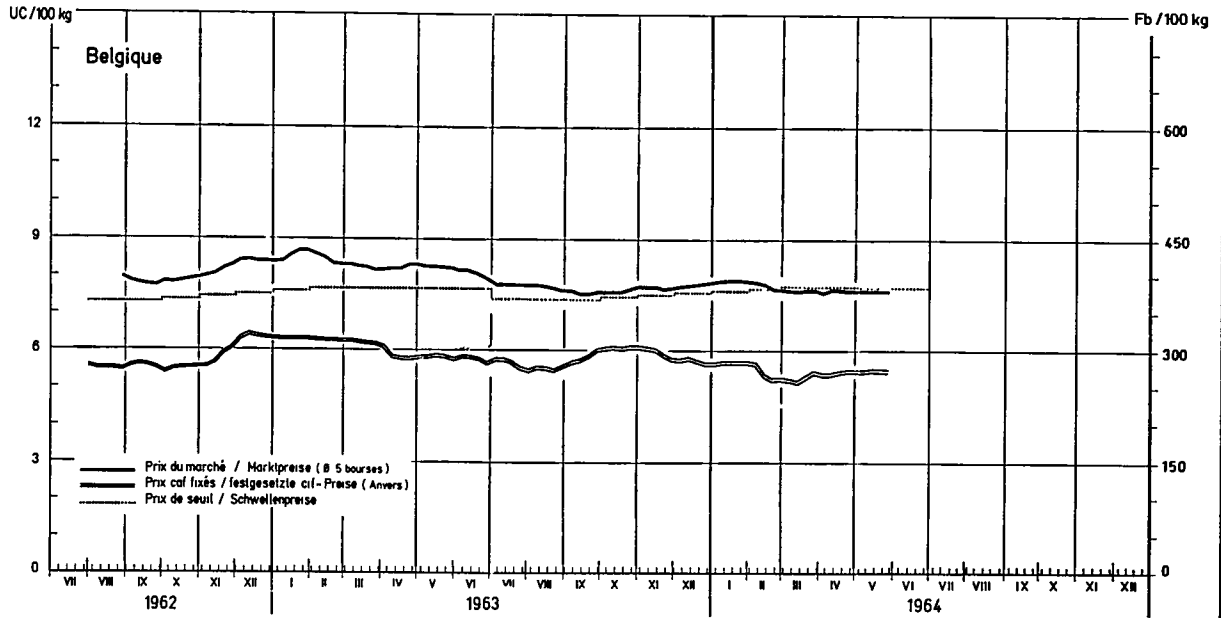
REMARKES - BEMERKUNGEN : a. Zone la plus déficitaire/Hauptzuschussgebiet      b. Zone la plus excédentaire/Hauptüberschussgebiet  
I. Prix indicatifs/Richtpreise      II. Prix d'intervention/Interventionspreise      III. Prix de marché/Marktpreise  
(1) Marché de Foggia/Markt Foggia

Pour autres remarques voir n° 9, pages 3 à 6/Für andere Bemerkungen siehe Nr 9, Seite 3 bis 6

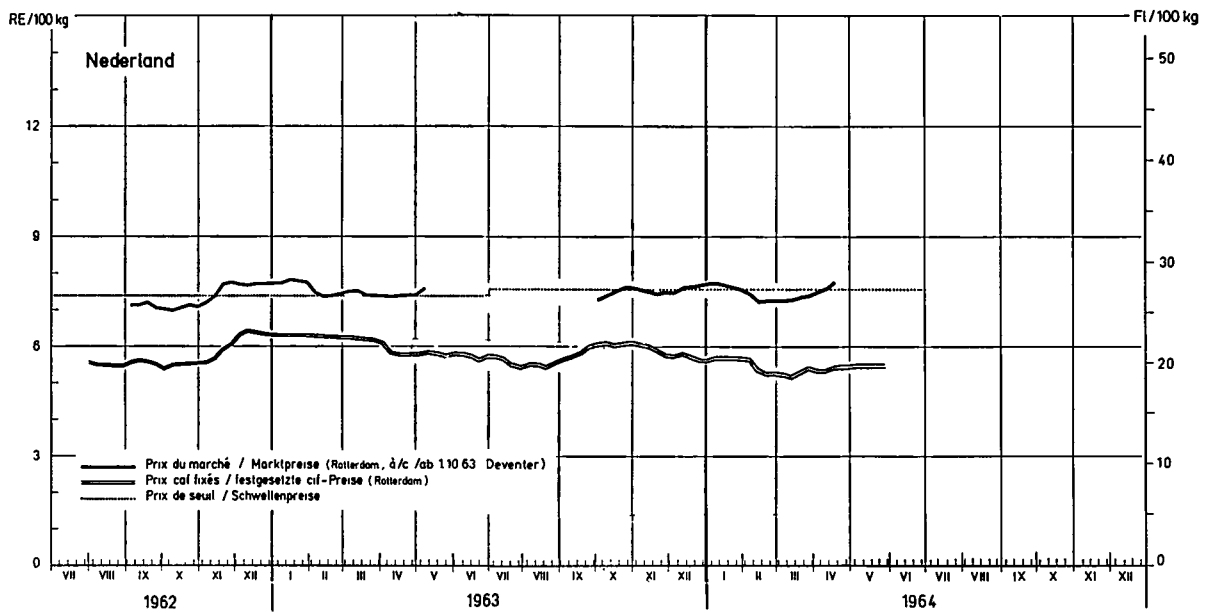
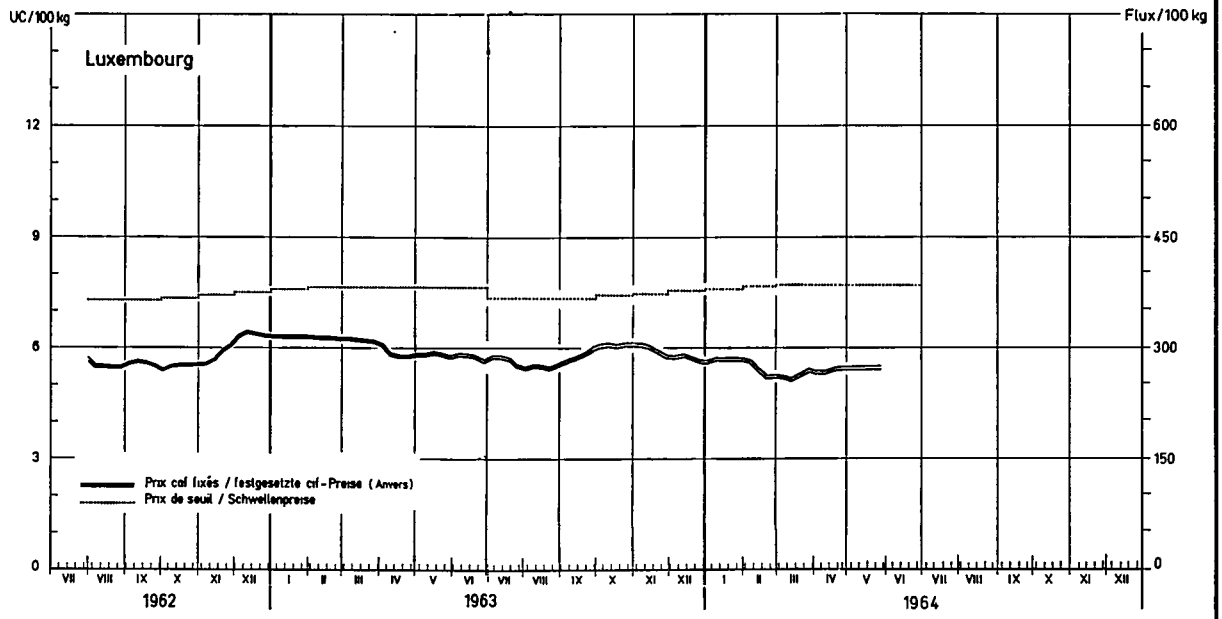
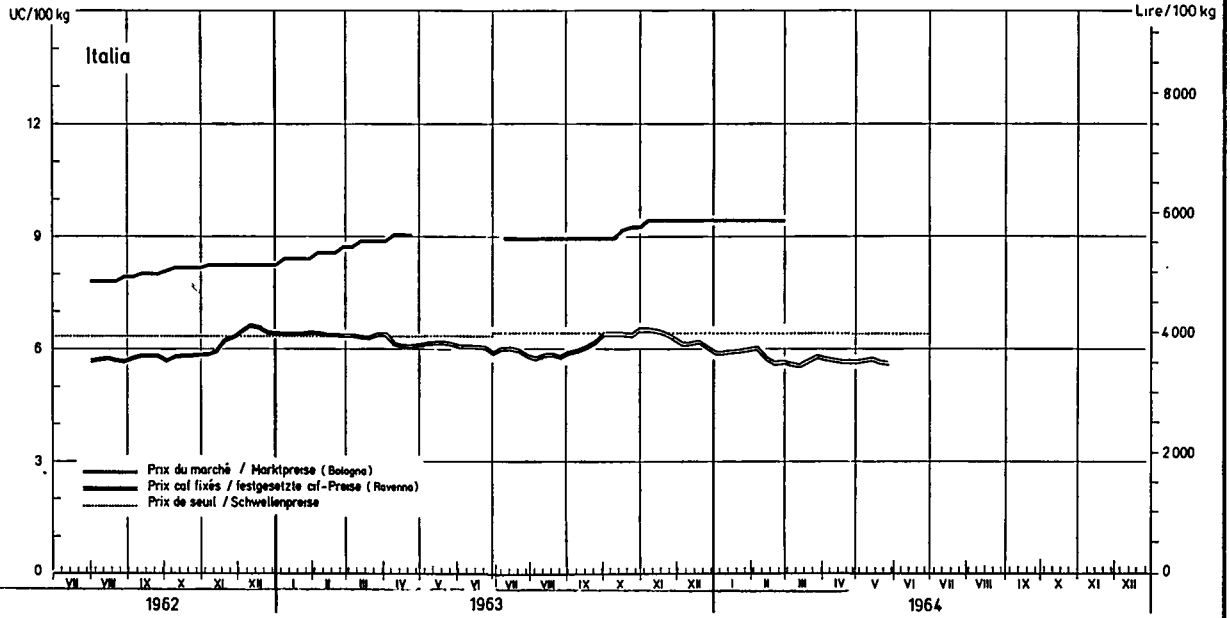
0037/11/64

10.10
10.3.54

Prix de l'avoine / Haferpreise / Prezzi dell'avena / Haverprijzen



Prix de l'avoine / Haførpreise / Prezzi dell'avena / Haverprijzen



PRIX INDICATIFS, PRIX D'INTERVENTION ET PRIX DE MARCHÉ (MOYENNES MENSUELLES) POUR CÉRÉALES

RICHTPREISE, INTERVENTIONSPREISE UND MARKTPREISE (MONATSDURCHSCHNITTE) FÜR GETREIDE

Avoine/hafer

Monnaie nationale/100 kg  
Nationale Währung/100 kg

		BELGIE BELGIQUE	DEUTSCHLAND (BR)	FRANCE	ITALIA	LUXEMBOURG	NEDERLAND	
1964	Feb I	-	-	-	-	-	-	
	II	-	-	-	-	-	-	
	III	367	37,54	25,15	5,900	400	26,43	
	Mar I	-	-	-	-	-	-	
	II	-	-	-	-	-	-	
	III	362	37,65	24,57	-	400	26,51	
	Apr I	-	-	-	-	-	-	
	II	-	-	-	-	-	-	
	III	362	39,23	25,36	-	400	27,60	
	Mai I	-	-	-	-	-	-	
	II	-	-	-	-	-	-	
	III	362	39,67	27,33	-	420	-	
	Semaine ter- minant le :	16/5	362	39,50	27,00	-	...	-
	Woche ab- schlssd. am :	23/5	362	-	27,75	-	...	-
		30/5	362	40,00	27,65	-	...	-

REMARQUES - BEMERKUNGEN

I. Prix indicatifs/Richtpreise      II. Prix d'intervention/Interventionspreise      III. Prix de marché/Marktpreise

Pour autres remarques voir n° 9, pages 3 à 8 / Für andere Bemerkungen siehe Nr. 9, Seite 3 bis 8

10.10  
10.0.64.

PRIX INDICATIFS, PRIX D'INTERVENTION ET PRIX DE MARCHÉ (MOYENNES MENSUELLES) POUR CÉRÉALES

RICHTPREISE, INTERVENTIONSPREISE UND MARKTPREISE (MONATSDURCHSCHNITTE) FÜR GETREIDE

Maïs/Mais

Monnaie nationale/100 kg  
Nationale Währung/100 kg

	BELGIE BELGIQUE	DEUTSCHLAND (BR)	FRANCE		ITALIA	LUXEMBOURG	NEDERLAND	
			a	b	a			
1964 Feb	I	-	46,24	41,89	4.276	-	-	
	II	-	41,80	39,49	-	-	-	
	III	430 (1)	43,82 (1)	-	41,90	4.775	450 (1)	26,75 (1)
Mar	I	-	46,70	42,35	4.276	-	-	
	II	-	42,25	39,95	-	-	-	
	III	436 (1)	43,75 (1)	-	42,53	4.750	460 (1)	27,14 (1)
Apr	I	-	47,16	42,81	4.276	-	-	
	II	-	42,72	40,41	-	-	-	
	III	430 (1)	44,81 (1)	-	43,25	4.750	460 (1)	27,55 (1)
Mai	I	-	47,62	43,27	4.276	-	-	
	II	-	43,13	40,87	-	-	-	
	III	436 (1)	44,75 (1)	-	43,96	4.750	430 (1)	27,30 (1)
Semaine ter-								
minant le :	15/5	435 (1)	44,75 (1)	-	43,71	4.750	...	27,50 (1)
Woche ab-	23/5	435 (1)	-	-	44,00	4.750	...	27,10 (1)
schlssd. an :	30/5	435 (1)	44,75 (1)	-	44,22	4.750	...	27,20 (1)

- 7 -

REMARKS - BEMERKUNGEN

a. Zone la plus déficitaire/Hauptzuschussgebiet

b. Zone la plus excédentaire/Hauptüberschussgebiet

I. Prix indicatifs/Richtpreise

II. Prix d'intervention/Interventionspreise

III. Prix de marché/Marktpreise

(1) Produit importé/Eingeführtes Erzeugnis (USA Yellow Corn 3)

Pour autres remarques voir n° 9 pages 3 à 8 / Für andere Bemerkungen siehe Nr. 9 Seite 3 bis 8

0337/M/64

10,6,64.	10,10
----------	-------

PRIX INDICATIFS, PRIX D'INTERVENTION ET PRIX DE MARCHÉ (MOYENNES MENSUELLES) POUR CÉRÉALES

RICHTPREISE, INTERVENTIONSPREISE UND MARKTPREISE (MONATSDURCHSCHNITTE) FÜR GETREIDE

916 dur/Hartweizen

Monnaie nationale/100 kg  
Nationale Währung/100 kg

	BELGIE BELGIQUE	DEUTSCHLAND (D.)	FRANCE	ITALIA		LUXEMBOURG	NEBELAND
			b	a	b		
1964 Feb I	-	-	53,15	9.550	...	-	-
II	-	-	55,09	8.600	...	-	-
III	-	-	58,36	8.933	8.330	-	-
Mar I	-	-	58,61	9.600	...	-	-
II	-	-	55,55	8.650	...	-	-
III	-	-	59,97	8.909	8.313	-	-
Apr I	-	-	59,07	9.650	...	-	-
II	-	-	56,01	8.700	...	-	-
III	-	-	59,73	8.779	8.400	-	-
Mai I	-	-	59,53	9.650	...	-	-
II	-	-	56,47	8.700	...	-	-
III	-	-	59,87	8.775	8.340	-	-
Semaine ter- minant le : 16/5	-	-	60,59	8.817	8.350	-	-
Woche ab- schlssd. am : 23/5	-	-	-	-	8.350	-	-
30/5	-	-	59,80	8.783	8.250	-	-

REMARQUES : BEMERKUNGEN

a. Zone la plus déficitaire/Hauptzuschussgebiet

b. Zone la plus excédentaire/Hauptüberschussgebiet

I. Prix indicatifs/Richtpreise

II. Prix d'intervention/Interventionspreise

III. Prix de marché/Marktpreise

Pour autres remarques voir n° 9 page 3 à 8/ Für andere Bemerkungen siehe Nr 9 Seite 3 bis 8.

0037/M/64

10.6.64.	10.10
----------	-------

PRIX FRANCO FRONTIERE, PRIX DE SEUIL POUR CEREALES (MOYENNES MENSUELLES)

FREI GRENZPREISE, SCHWELLENPREISE FÜR GETREIDE (MONATSDURCHSCHNITTE)

Pour importations vers la BELGIQUE provenant de : / Für Einfuhren nach BELGIEN aus :

p. 100 kg

	DEUTSCHLAND (BR)		FRANCE		ITALIA		LUXEMBOURG		NEDERLAND		B		
	A		A		A		A		A				
	I	II	I	II	I	II	I	II	I	II			
<b>Blé tendre/weichweizen</b>													
1954	Mar	-	-	49,61	503	-	-	632	632	35,97	497	524	
	Apr	-	-	48,67	493	-	-	636	636	36,21	500	528	
	Mai	-	-	48,24	489	-	-	640	640	36,48	504	532	
	Jun	-	-	-	-	-	-	-	-	-	-	536	
	Semaine terminant le :	31/5	-	-	48,32	489	-	-	640	640	36,48	504	
	Woche ab-	7/6	-	-	48,44	491	-	-	644	644	36,46	504	
	schlssd. am:	14/6	-	-	48,44	491	-	-	644	644	36,46	504	
<b>Seigle/Roggen</b>													
1954	Mar	-	-	-	-	-	-	577	577	26,12	361	398	
	Apr	-	-	-	-	-	-	577	577	26,86	371	398	
	Mai	-	-	-	-	-	-	577	577	27,07	374	398	
	Jun	-	-	-	-	-	-	-	-	-	-	398	
	Semaine terminant le :	31/5	-	-	-	-	-	577	577	27,03	373		
	Woche ab-	7/6	-	-	-	-	-	577	577	26,81	370		
	schlssd. am:	14/5	-	-	-	-	-	577	577	26,76	370		
<b>Orges/Gerste</b>													
1954	Mar	-	-	39,54	400	-	-	-	-	29,34	405	428	
	Apr	-	-	39,50	400	-	-	-	-	30,03	415	428	
	Mai	-	-	40,74	413	-	-	-	-	30,11	416	428	
	Jun	-	-	-	-	-	-	-	-	-	-	428	
	Semaine terminant le :	31/5	-	-	41,12	413	-	-	-	29,93	413		
	Woche ab-	7/6	-	-	41,50	420	-	-	-	29,76	411		
	schlssd. am:	14/6	-	-	40,69	412	-	-	-	29,75	411		

REMARQUES - BEMERKUNGEN: A I : Prix franco frontière en monnaie nationale du pays exportateur  
Frei Grenzpreise in nationaler Währung vom Ausfuhrland

All : Prix franco frontière en Fb  
Frei Grenzpreise in Fb

B : Prix de seuil en Fb  
Schwellenpreise in Fb

10.5.64

10.2

FRIS FRANCO FRONTIERE, PRIX DE SEUIL POUR CEREALES (MOYENNES MENSUELLES)

FREI GRENZPREISE, SCHWELLENPREISE FÜR GETREIDE (MONATSDURCHSCHNITTE)

Pour importations vers la BELGIQUE provenant de : / Für Einfuhren nach BELGIEN aus :

p. 100 kg

	DEUTSCHLAND (Df)		FRANCE		ITALIA		LUXEMBOURG		NEBELAND		B
	A		A		A		A		A		
	I	II	I	II	I	II	I	II	I	II	
<u>Avoine/Hafer</u>											
1964											
Mar	-	-	26,87	272	-	-	-	-	25,51	357	385
Apr	-	-	26,75	271	-	-	-	-	26,84	371	385
Mai	-	-	28,32	287	-	-	-	-	-	-	385
Jun	-	-			-	-	-	-			385
Semaine terminant le :											
31/5	-	-	29,11	285	-	-	-	-	-	-	
7/6	-	-	29,17	285	-	-	-	-	-	-	
14/6	-	-	29,17	285	-	-	-	-	-	-	
<u>Maïs/Mais</u>											
1964											
Mar	-	-	-	-	-	-	-	-	27,98	384	403
Apr	-	-	-	-	-	-	-	-	28,27	381	403
Mai	-	-	-	-	-	-	-	-	28,13	388	403
Jun	-	-	-	-	-	-	-	-			403
Semaine terminant le :											
31/5	-	-	-	-	-	-	-	-	27,85	385	
7/6	-	-	-	-	-	-	-	-	27,95	388	
14/6	-	-	-	-	-	-	-	-	28,40	382	
<u>Orge/Hirse</u>											
1964											
Mar	-	-	-	-	4.574	388	-	-	27,84	374	395
Apr	-	-	-	-	4.568	385	-	-	27,82	373	395
Mai	-	-	-	-	4.578	388	-	-	27,82	373	395

REMARKS - BEMERKUNGEN

A I : Prix franco frontière en monnaie nationale du pays exportateur  
 Frei Grenzpreise in nationaler Währung vom Ausfuhrland

A II : Prix franco frontière en Fb  
 Frei Grenzpreise in Df

D : Prix de seuil en Fb  
 Schwellenpreise in Df

1964	1962
------	------



PRELEVEMENTS INTRACOMMUNAUTAIRES APPLIQUES PAR LA BELGIQUE POUR IMPORTATIONS EN PROVENANCE DE ....

INNERGEMEINSCHAFTLICHE ABSCHÖPFUNGEN ANGEWENDET DURCH BELGIEN FÜR EINFÜHREN AUS ....

Fb/100 kg

		DEUTSCH- LAND(BR)	FRANCE	ITALIA	LUXEM- BURG	NEREDLAND	DEUTSCH- LAND(BR)	FRANCE	ITALIA	LUXEM- BURG	NEREDLAND
		Blé tendre/Weichweizen					Seigle/Roggen :				
<u>1964</u>	Jan	0	4	0	0	0	0	0	0	0	20
	Feb	0	3	0	0	3	0	0	0	0	24
	Mar	0	17	0	0	24	0	0	0	0	34
	Apr	0	32	0	0	23	0	0	0	0	23
	Mai	0	41	0	0	24	0	0	0	0	20
		Orge/Ecriste					Avoine/Hafer				
<u>1964</u>	Jan	0	15	0	0	0	0	50	0	0	0
	Feb	0	10	0	0	4	0	91	0	0	12
	Mar	0	23	0	0	19	0	106	0	0	24
	Apr	0	24	0	0	11	0	110	0	0	7
	Mai	0	12	0	0	6	0	94	0	0	0
		Maïs/Mais					Blé dur/Hartweizen				
<u>1964</u>	Jan	92 (1)	0	0	0	92 (1)	133 (1)	0	0	0	133 (1)
	Feb	107 (1)	0	0	0	107 (1)	133 (1)	0	0	0	133 (1)
	Mar	107 (1)	0	0	0	107 (1)	166 (1)	0	0	0	166 (1)
	Apr	104 (1)	0	0	0	104 (1)	163 (1)	0	0	0	163 (1)
	Mai	102 (1)	0	0	0	112 (1)	169 (1)	0	0	0	169 (1)

(1) Prélèvements envers pays tiers - Abschöpfungen gegenüber Drittländern

PRIX FRANCO FRONTIERE, PRIX DE SEUIL POUR CEREALES (MOYENNES MENSUELLES)

FREI GRENZPREISE, SCHWELLENPREISE FÜR GETREIDE (MONATSDURCHSCHNITTE)

Pour importations vers l'ALLEMAGNE R.F. provenant de : / Für Einfuhren nach DEUTSCHLAND (BR) aus :

p. 100 kg

	BELGIE/BELGIQUE		FRANCE		ITALIA		LUXEMBOURG		NEDERLAND		B
	A		A		A		A		A		
	I	II	I	II	I	II	I	II	I	II	
<u>B16 tendre/Weichweizen</u>											
1954											
Mar	519	41,49	50,82	41,17	7.731	49,48	639	51,13	35,16	39,95	50,72
Apr	524	41,94	50,59	40,99	7.711	49,35	643	51,47	36,36	40,13	51,09
Mai	539	43,09	49,51	40,11	7.755	49,50	647	51,79	36,59	40,43	51,45
Jun											51,30
Semaine terminant le :											
31/5	540	43,22	49,92	40,45	7.751	49,61	647	51,79	36,59	40,43	
7/6	540	43,22	50,40	40,33	7.525	43,16	651	52,11	35,59	40,43	
14/6	545	43,61	50,20	40,66	7.575	43,43	651	52,11	36,59	40,43	
<u>Seigle/Roggen</u>											
1954											
Mar	402	32,17	41,33	33,49	-	-	584	46,73	26,30	29,07	46,52
Apr	402	32,19	41,32	33,43	-	-	584	46,75	26,95	29,73	46,89
Mai	403	32,21	41,33	33,53	-	-	584	46,75	27,18	30,03	47,25
Jun											47,60
Semaine terminant le :											
31/5	403	32,22	41,33	33,53	-	-	584	46,75	27,14	29,99	
7/6	403	32,22	41,68	33,77	-	-	584	46,75	26,94	29,77	
14/6	403	32,22	41,68	33,77	-	-	584	46,75	26,89	29,71	
<u>Orge/Gerste</u>											
1954											
Mar	432	34,56	40,55	32,36	5.609	35,90	432	34,56	29,76	32,88	43,45
Apr	433	34,36	40,47	32,79	5.585	35,74	430	34,36	30,10	33,26	43,45
Mai	431	34,49	41,67	33,75	5.433	34,80	431	34,49	30,22	33,39	43,45
Jun											43,45
Semaine terminant le :											
31/5	431	34,51	42,33	34,34	5.382	34,44	431	34,51	30,04	33,19	
7/6	431	34,51	42,57	34,49	5.398	34,55	431	34,51	29,89	33,03	
14/6	431	34,51	41,81	33,87	5.398	34,55	431	34,51	29,89	33,03	

REMARKES - BEMERKUNGEN: A I : Prix franco frontière en monnaie nationale du pays exportateur / Frei Grenzpreise in nationaler Währung vom Ausfuhrland  
 A II : Prix franco frontière en DM / Frei Grenzpreise in DM  
 B : Prix de seuil en DM / Schwellenpreise in DM

PRIX FRANCO FRONTIERE, PRIX DE SEUIL POUR CEREALES (MOYENNES MENSUELLES)

FREI GRENZPREISE? SCHWELLENPREISE FÜR GETREIDE (MONATSDURCHSCHNITTE)

Pour importations vers l'ALLEMAGNE R.F. provenant de : / Für Einfuhren nach DEUTSCHLAND (BR) aus :

p. 100 kg

	BELGIE/BELGIQUE		FRANCE		ITALIA		LUXEMBOURG		NEDERLAND		B
	A		A		A		A		A		
	I	II	I	II	I	II	I	II	I	II	
<u>Avoine/Hafer</u>											
1964											
Mar	381	30,46	28,02	22,70	5.614	35,93	381	30,46	26,04	26,77	39,75
Apr	381	30,47	28,03	22,71	5.546	35,49	381	30,47	27,61	30,51	39,75
Mai	381	30,48	29,54	23,94	5.532	35,41	381	30,43	28,77	31,79	39,75
Jun											39,75
Semaine terminant le :											
31/5	381	30,50	30,44	24,56	5.542	35,47	381	30,50	29,40	32,49	
Woche abschl. am :											
7/6	381	30,50	30,44	24,56	5.559	35,58	381	30,50	29,60	32,71	
14/6	381	30,50	30,44	24,56	5.559	35,58	381	30,50	29,60	32,71	
<u>Maïs/Kais</u>											
1964											
Mar	425	34,03	47,97	38,85	5.555	35,55	425	34,03	27,86	30,79	43,45
Apr	425	34,04	48,37	39,19	5.475	35,04	425	34,04	28,32	31,29	43,45
Mai	425	34,06	49,28	39,93	5.460	34,94	425	34,06	28,24	31,20	43,45
Jun											43,45
Semaine terminant le :											
31/5	425	34,08	49,36	39,99	5.421	34,69	425	34,08	27,92	30,65	
Woche abschl. am :											
7/6	425	34,08	50,13	40,61	5.437	34,79	425	34,08	28,01	30,95	
14/6	425	34,08	50,23	40,69	5.437	34,79	425	34,08	28,46	31,45	
<u>Blé dur/Hartweizen</u>											
1964											
Mar	-	-	65,23	52,85	-	-	-	-	-	-	55,52
Apr	-	-	65,54	53,10	-	-	-	-	-	-	55,89
Mai	-	-	66,10	53,56	-	-	-	-	-	-	56,25
Jun											56,60
Semaine terminant le :											
31/5	-	-	66,14	53,59	-	-	-	-	-	-	
Woche abschl. am :											
7/6	-	-	66,72	54,06	-	-	-	-	-	-	
14/6	-	-	66,72	54,06	-	-	-	-	-	-	

REMARKS - BEMERKUNGEN : A I : Prix franco frontière en monnaie nationale du pays exportateur  
Frei Grenzpreise, in nationaler Währung vom Ausfuhrland

A II : Prix franco frontière en Dfl B : Prix de seuil en Dfl  
Frei Grenzpreise in Dfl Schwellenpreise in Dfl

10.6.64

10.2

PRIX FRANCO FRONTIERE, PRIX DE SEUIL POUR CEREALES (MOYENNES MENSUELLES)

FREI GRENZPREISE, SCHWELLENPREISE FÜR GETREIDE (MONATSDURCHSCHNITTE)

Pour importations vers l'ALLEMAGNE R.F. provenant de : / Für Einfuhren nach DEUTSCHLAND (BR) aus :

p. 100 kg

	BELGIE/BELGIQUE		FRANCE		ITALIA		LUXEMBOURG		NEBERLAND		B
	A		A		A		A		A		
	I	II	I	II	I	II	I	II	I	II	
<u>Maïs/Hirse</u>											
1964											
Mar	417	33,39	47,39	38,39	4.656	29,80	417	33,39	27,11	29,95	41,35
Apr	418	33,40	47,67	38,62	4.639	29,69	418	33,40	27,07	29,91	41,35
Mai	418	33,42	48,01	38,90	4.651	29,77	418	33,42	27,07	29,91	41,35

- 14 -

REMARQUES - BEMERKUNGEN : A I : Prix franco frontière en monnaie nationale du pays exportateur / Frei Grenzpreise in nationaler Währung vom Ausfuhrland  
 A II : Prix franco frontière en DM / Frei Grenzpreise in DM  
 B : Prix de seuil en DM / Schwellenpreis in DM

6837/VI/64

10.6.64	10.2
---------	------

PRELEVEMENTS INTRA-COMMUNAUTAIRES APPLIQUES PAR L'ALLEMAGNE R.F. POUR IMPORTATIONS EN PROVENANCE DE .....

INTEGRIERTEN GEMEINSCHAFTLICHE ABSCHÖPFUNGEN ANGEWENDET DURCH DEUTSCHLAND (BR) FÜR EINFÜHREN AUS .....

Dt/100 kg

		BELGIQUE BELGIE	FRANCE	ITALIA	LUXEM- BOURG	NEEDERLAND	BELGIQUE BELGIE	FRANCE	ITALIA	LUXEM- BOURG	NEEDERLAND
		Blé tendre/Haichweizen					Seigle/Roggen				
1964	Jan	8,33	7,43	0,98	0	8,85	12,59	10,86	0	0	15,56
	Feb	8,35	7,58	0,07	0	8,81	13,15	11,70	0	0	15,32
	Mar	8,79	8,11	0,41	0	10,32	13,91	12,58	0	0	17,10
	Apr	8,75	9,86	1,17	0	10,49	14,27	13,02	0	0	16,73
	Mai	8,05 p	11,07 p	1,68 p	0 p	10,58 p	14,52 p	13,02 p	0 p	0,06 p	16,60 p
		Orge/Gerste					Avoine/Hafer				
1964	Jan	7,45	9,89	6,73	7,45	9,18	7,83	11,93	2,02	7,83	8,83
	Feb	7,08	9,81	6,87	7,08	9,49	8,31	15,29	2,91	8,31	9,74
	Mar	8,48	10,10	7,02	8,48	10,11	8,78	16,59	3,34	8,78	10,55
	Apr	8,82	10,28	7,07	8,82	9,78	8,78	16,59	3,87	8,78	8,81
	Mai	8,29 p	9,89 p	8,14 p	8,29 p	9,60 p	8,78 p	15,89 p	3,87 p	8,78 p	7,87 p
		Mets/Mais					Blé dur/Hartweizen				
1964	Jan	9,49	4,28	7,87	9,48	12,31	21,42(1)	2,19	0	21,42(1)	21,42(1)
	Feb	9,14	4,30	7,09	9,14	12,39	22,04(1)	2,03	0	22,04(1)	22,04(1)
	Mar	9,14	4,22	7,44	9,14	12,28	24,51(1)	2,22	0	24,51(1)	24,51(1)
	Apr	9,14	3,92	7,85	9,14	11,83	25,76(1)	2,22	0	25,76(1)	25,76(1)
	Mai	9,14 p	3,17 p	7,85 p	9,14 p	11,69 p	25,27(1) p	2,22 p	0 p	25,27(1) p	25,27(1) p

(1) Prélèvements envois pays tiers - Abschöpfungen gegenüber Drittländern

PRIX FRANCO FRONTIERE, PRIX DE SEUIL POUR CEREALES (MOYENNES MENSUELLES)  
FREI GRENZPREISE, SCHWELLENPREISE FÜR GETREIDE (MONATSDURCHSCHNITTE)

Pour importations vers la FRANCE provenant de : / Für Einfuhren nach FRANKREICH aus :

p. 100 kg

	BELGIE/BELGIQUE		DEUTSCHLAND (DR)		ITALIA		LUXEMBOURG		NEDERLAND		B
	A		A		A		A		A		
	I	II	I	II	I	II	I	II	I	II	
<u>Ble tendre/Weichweizen</u>											
<u>1964</u> Mar	-	-	-	-	-	-	356	34,74	-	-	51,00
Apr	-	-	-	-	-	-	360	35,14	-	-	51,46
Mai	-	-	-	-	-	-	364	35,53	-	-	51,83
Jun	-	-	-	-	-	-	-	-	-	-	52,20
Semaine terminant le:31/5	-	-	-	-	-	-	364	35,53	-	-	
Woche abschlssd.am : 7/6	-	-	-	-	-	-	368	35,93	-	-	
14/6	-	-	-	-	-	-	368	35,93	-	-	
<u>Seigle/Roggen</u>											
<u>1964</u> Mar	-	-	-	-	-	-	609	50,17	20,01	39,30	41,96
Apr	-	-	-	-	-	-	609	50,17	20,31	39,90	42,35
Mai	-	-	-	-	-	-	609	50,17	20,50	40,35	42,76
Jun	-	-	-	-	-	-	-	-	-	-	43,16
Semaine terminant le:31/5	-	-	-	-	-	-	609	50,17	20,59	40,40	
Woche abschlssd.am : 7/6	-	-	-	-	-	-	609	50,17	20,42	40,22	
14/6	-	-	-	-	-	-	609	50,17	20,44	40,15	
<u>Avoine/Hafer</u>											
<u>1964</u> Mar	-	-	-	-	-	-	-	-	20,93	39,46	40,43
Apr	-	-	-	-	-	-	-	-	20,25	39,30	40,01
Mai	-	-	-	-	-	-	-	-	-	-	41,19
Jun	-	-	-	-	-	-	-	-	-	-	41,57
Semaine terminant le:31/5	-	-	-	-	-	-	-	-	-	-	
Woche abschlssd.am : 7/6	-	-	-	-	-	-	-	-	-	-	
14/6	-	-	-	-	-	-	-	-	-	-	

REMARKS - BEMERKUNGEN : A I : Prix franco frontière en monnaie nationale du pays exportateur A II : Prix franco frontière en Ff B : Prix de seuil en Ff  
 Frei Grenzpreise in nationaler Währung vom Ausfuhrland Frei Grenzpreise in Ff Schwellenpreise in Ff

0037/N1/64

10.2  
10.04

PRIX FRANCO FRONTIERE, PRIX DE SEUIL POUR CEREALES (MOYENNES MENSUELLES)

FREI GRENZPREISE, SCHWELLENPREISE FÜR GETREIDE (MONATSDURCHSCHNITTE)

Pour importations vers la FRANCE provenant de : / Für Einfuhr nach FRANKREICH aus :

p. 100 kg

	BELGIE/DELGIE		DEUTSCHLAND (DM)		ITALIA		LUXEMBOURG		NEDERLAND		B
	A		A		A		A		A		
	I	II	I	II	I	II	I	II	I	II	
<u>Maïs/Mais</u>											
1964 Mar	421	41,52	-	-	5,405	43,41	421	41,52	29,05	30,25	45,63
Apr	410	41,34	-	-	5,413	42,77	410	41,34	29,42	30,70	46,09
Mai	410	41,35	-	-	5,368	42,57	410	41,35	29,31	30,61	46,55
Jun											47,01
Semaine ter- minant le : 31/5	410	41,35	-	-	5,356	42,34	410	41,35	27,99	30,17	
Woche ab- schlssd. am : 7/6	410	41,37	-	-	5,377	42,47	410	41,37	28,06	30,27	
14/6	410	41,37	-	-	5,377	42,47	410	41,37	28,51	30,69	
<u>Millets/Hirse</u>											
1964 Mar	-	-	-	-	4,457	35,21	-	-	29,44	40,15	44,55
Apr	-	-	-	-	4,457	35,21	-	-	29,50	40,23	45,95
Mai	-	-	-	-	4,401	35,40	-	-	29,55	40,31	45,35

REMARKS - BEMERKUNGEN : A I : Prix franco frontière en monnaie nationale du pays exportateur  
Frei Grenzpreise in nationaler Währung vom Ausfuhrland

A II : Prix franco frontière en Ff  
Frei Grenzpreise in Ff

B : Prix de seuil en Ff  
Schwellenpreise in Ff

PRELEVEMENTS INTRA-COMMUNAUTAIRES APPLIQUES PAR LA FRANCE POUR IMPORTATIONS EN PROVENANCE DE .....

ENERGIEWIRTSCHAFTLICHE ABSCHÖPFUNGEN ANGEWENDET DURCH FRANKREICH FÜR EINFÜHREN AUS .....

Ff/100 kg

		BELGIQUE BELGIE	DEUTSCH- LAND(BR)	ITALIA	LUXEM- BOURG	NEDER- LAND	BELGIQUE BELGIE	DEUTSCH- LAND(BR)	ITALIA	LUXEM- BOURG	NEDER- LAND
		Blé tendre/Weichweizen					Seigle/Roggen				
<u>1964</u>	Jan	0	0	0	0	0	0	0	0	0	0,23
	Feb	0	0	0	0	0	0	0	0	0	1,34
	Mai	0	0	0	0	0	0	0	0	0	2,31
	Apr	0	0	0	0	0	0	0	0	0	1,30
	Mai	0	0	0	0	0	0	0	0	0	1,91
		Orges/Gerste					Avoine/Hafer				
<u>1964</u>	Jan	0	0	0	0	0	0	0	0	0	0
	Feb	0	0	0	0	0	0	0	0	0	0,30
	Mai	0	0	0	0	0	0	0	0	0	0,47
	Apr	0	0	0	0	0	0	0	0	0	0,15
	Mai	0	0	0	0	0	0	0	0	0	0
		Maïs/Mais					Blé dur/Hartweizen				
<u>1964</u>	Jan	3,16	0	1,27	3,16	5,94	0	0	0	0	0
	Feb	3,16	0	0,80	3,16	6,37	0	0	0	0	0
	Mai	3,40	0	1,64	3,40	6,95	0	0	0	0	0
	Apr	4,21	0	2,62	4,21	6,79	0	0	0	0	0
	Mai	4,67	0	3,43	4,57	7,31	0	0	0	0	0



PRIX FRANCO FRONTIERE, PRIX DE SEUIL POUR CEREALES (MOYENNES MENSUELLES)

FREI GRENZPREISE, SCHWELLENPREISE FÜR GETREIDE (MONATSDURCHSCHNITTE)

Pour importations vers l'ITALIE provenant de : / Für Einfuhren nach ITALIE! aus :

p. 100 kg

	BELGIE/DELGIE		DEUTSCHLAND (DM)		FRANCE		LUXEMBOURG		NEDERLAND		B
	A		A		A		A		A		
	I	II	I	II	I	II	I	II	I	II	
<u>Blé tendre/Weichweizen</u>											
1964											
Mar	595	7.006	-	-	56,91	7.204	631	8.643	39,10	6.751	7.400
Apr	572	7.154	-	-	56,71	7.173	636	8.654	39,21	6.771	7.450
Mai	500	7.371	-	-	56,53	7.157	72	8.771	39,25	6.777	7.450
Jun											7.450
Semaine terminant le : 31/5	552	7.405	-	-	56,52	7.155	704	8.755	39,39	6.801	
Woche abschlssd. am : 7/6	565	7.453	-	-	56,72	7.161	738	8.845	39,39	6.801	
schlssd. am : 14/6	-	-	-	-	56,92	7.203	700	8.845	39,39	6.801	
<u>Seigle/roggen</u>											
1964											
Mar	442	5.520	-	-	46,36	5.069	631	7.905	29,19	5.040	6.160
Apr	444	5.550	-	-	46,36	5.069	633	7.907	29,75	5.137	6.160
Mai	447	5.512	-	-	46,36	5.066	635	7.939	30,17	5.200	6.160
Jun											6.160
Semaine terminant le : 31/5	440	5.606	-	-	46,36	5.060	637	7.964	30,27	5.220	
Woche abschlssd. am : 7/6	450	5.624	-	-	46,36	5.060	638	7.983	30,67	5.102	
schlssd. am : 14/6	450	5.624	-	-	46,36	5.060	630	7.983	30,62	5.104	
<u>Blé dur/Hartweizen</u>											
1964											
Mar	-	-	-	-	64,41	8.154	-	-	-	-	8.550
Apr	-	-	-	-	64,07	8.212	-	-	-	-	8.600
Mai	-	-	-	-	65,40	8.279	-	-	-	-	8.600
Jun											8.600
Semaine terminant le : 31/5	-	-	-	-	65,36	8.274	-	-	-	-	
Woche abschlssd. am : 7/6	-	-	-	-	65,90	8.350	-	-	-	-	
schlssd. am : 14/5	-	-	-	-	65,96	8.350	-	-	-	-	

REMARKS - BEMERKUNGEN : A I : Prix franco frontière en monnaie nationale du pays exportateur  
Frei Grenzpreise in nationaler Wahrung von Ausfuhrland

A II : Prix franco frontiere en Lit  
Frei Grenzpreise in Lit

B : Prix de seuil en Lit  
Schwellenpreise in Lit

10.6.64.

10.2

PRELEVEMENTS INTRA-COMMUNAUTAIRES APPLIQUES PAR L'ITALIE POUR IMPORTATIONS EN PROVENANCE DE .....

INNERGEHEINSCHAFTLICHE ABSCHÖPFUNGEN ANGEWENDET DURCH ITALIEN FÜR EINFÜHREN AUS .....

Lit/100 kg

		BELGIQUE BELGIE	DEUTSCH- LAND(ER)	FRANCE	LUXEM- BOURG	NEDER- LAND	BELGIQUE BELGIE	DEUTSCH- LAND(ER)	FRANCE	LUXEM- BOURG	NEDER- LAND
		Blé tendre/Weichweizen					Seigle/Roggen				
<u>1964</u>	Jan	119	0	43	0	313	295	0	160	0	885
	Feb	193	0	63	0	398	493	0	194	0	975
	Mar	271	0	108	0	594	576	0	194	0	1.088
	Apr	203	0	142	0	607	542	0	194	0	950
	Mai	10	0	184	0	607	496	0	194	0	896
		Orge/Gerste					Avoine/Hafer				
<u>1964</u>	Jan	0	0	0	0	0	0	0	0	0	0
	Feb	0	0	0	0	0	0	0	0	0	0
	Mar	0	0	0	0	0	0	0	0	0	0
	Apr	0	0	0	0	0	0	0	0	0	0
	Mai	0	0	0	0	0	0	0	0	0	0
		Maïs/Mais					Blé dur/Hartweizen				
<u>1964</u>	Jan	0	0	0	0	0	0	0	1.361	0	0
	Feb	0	0	0	0	0	0	0	1.310	0	0
	Mar	0	0	0	0	0	0	0	1.310	0	0
	Apr	0	0	0	0	0	0	0	1.268	0	0
	Mai	0	0	0	0	0	0	0	1.186	0	0

PRIX FRANCO FRONTIERE, PRIX DE SEUIL POUR CEREALES (MOYENNES MENSUELLES)

FREI GRENZPREISE, SCHWELLENPREISE FÜR GETREIDE (MONATSDURCHSCHNITTE)

Pour importations vers le LUXEMBOURG provenant de : / Für Einfuhren nach LUXEMBOURG aus :

p. 100 kg

	BELGIE/ ELGIQUE		DEUTSCHLAND (GR)		FRANCE		ITALIA		NEDERLAND		B
	A		A		A		A		A		
	I	II	I	II	I	II	I	II	I	II	
<b>Blé tendre/Weichweizen</b>											
1954											
Mar	523	523	-	-	51,35	520	-	-	33,43	531	603
Apr	534	534	-	-	50,33	510	-	-	38,59	533	607
Mai	543	543	-	-	50,40	510	-	-	38,59	533	611
Jun											615
Semaine terminant le :	31/5	549	549	-	-	50,50	511	-	-		
Woche ab-	7/5	549	549	-	-	50,54	512	-	-	38,59	533
schlüss. am:	14/5	554	554	-	-	50,74	514	-	-	33,59	533
										33,59	533
<b>Seigle/Roggen</b>											
1954											
Mar	412	412	-	-	41,09	416	-	-	28,46	393	548
Apr	412	412	-	-	41,09	416	-	-	23,95	400	548
Mai	412	412	-	-	41,09	416	-	-	29,18	403	548
Jun											548
Semaine terminant le :	31/5	412	412	-	-	41,09	416	-	-	29,14	403
Woche ab-	7/5	412	412	-	-	41,09	416	-	-	28,94	400
schlüss. am:	14/5	412	412	-	-	41,09	416	-	-	28,89	399
											399
<b>Orge/Gerste</b>											
1954											
Mar	-	-	-	-	39,54	400	-	-	29,34	405	423
Apr	-	-	-	-	39,50	400	-	-	30,03	415	423
Mai	-	-	-	-	40,74	413	-	-	30,11	416	423
Jun											423
Semaine terminant le :	31/5	-	-	-	41,12	416	-	-	29,93	413	
Woche ab-	7/5	-	-	-	41,50	420	-	-	29,76	411	
schlüss. am:	14/5	-	-	-	40,69	412	-	-	29,76	411	
											411

REMARKS - BEMERKUNGEN : A I : Prix franco frontière en monnaie nationale du pays exportateur A II : Prix franco frontière en Flux B : Prix de seuil en Flux  
 Frei Grenzpreise in nationaler Währung vom Ausfuhrland Frei Grenzpreise in Flux Schwellenpreise in Flux

5837/1164

10.5.64 10.2

PRIX FRANCO FRONTIERE, PRIX DE SEUIL POUR CEREALES (MOYENNES MENSUELLES)

FREI GRENZPREISE, SCHWELLENPREISE FÜR GETREIDE (MONATSDURCHSCHNITTE)

Pour importations vers le LUXEMBOURG provenant de : / Für Einfuhren nach LUXEMBURG aus :

p. 100 kg

	BELGIE/BELOGIQUE		DEUTSCHLAND (BR)		FRANCE		ITALIA		NEDERLAND		B
	A		A		A		A		A		
	I	II	I	II	I	II	I	II	I	II	
<u>avoine/hafer</u>											
1954											
Mar	-	-	-	-	25,87	272	-	-	25,81	357	395
Apr	-	-	-	-	25,78	271	-	-	26,84	371	385
Mai	-	-	-	-	23,32	287	-	-	-	-	385
Jun	-	-	-	-	-	-	-	-	-	-	385
Semaine terminant le :											
31/5	-	-	-	-	29,11	295	-	-	-	-	-
semaine ab-											
7/6	-	-	-	-	29,17	295	-	-	-	-	-
schl. am :											
14/6	-	-	-	-	29,17	295	-	-	-	-	-
<u>blé/blais</u>											
1954											
Mar	-	-	-	-	-	-	-	-	27,90	384	403
Apr	-	-	-	-	-	-	-	-	28,27	391	403
Mai	-	-	-	-	-	-	-	-	28,19	398	403
Jun	-	-	-	-	-	-	-	-	-	-	403
Semaine terminant le :											
31/5	-	-	-	-	-	-	-	-	27,85	385	-
semaine ab-											
7/6	-	-	-	-	-	-	-	-	27,75	383	-
schl. am :											
14/6	-	-	-	-	-	-	-	-	28,40	392	-
<u>blé/Hirse</u>											
1954											
Mar	-	-	-	-	-	-	4.574	366	27,04	374	395
Apr	-	-	-	-	-	-	4.560	365	27,02	373	395
Mai	-	-	-	-	-	-	4.576	366	27,02	373	395

REMARKS - BEMERKUNGEN: A I : Prix franco frontière en monnaie nationale du pays exportateur / Frei Grenzpreise in nationaler Währung vom Ausfuhrland  
 A II : Prix franco frontière en Flux / Frei Grenzpreise in Flux  
 B : Prix de seuil en Flux / Schwellenpreise in Flux

40/11/1954

10.6.64  
10.2

## PRÉLEVEMENTS INTRACOMMUNAUTAIRES APPLIQUÉS PAR LE LUXEMBOURG POUR IMPORTATIONS EN PROVENANCE DE ....

## INWIRTSCHAFTLICHE ABSCHÖPFUNGEN ANGEWENDET DURCH LUXEMBURG FÜR EINFÜHREN AUS ....

Flux/100 kg

		BELGIQUE BELGIE	DEUTSCH- LAND(BR)	FRANCE	ITALIA	NEDERLAND	BELGIQUE BELGIE	DEUTSCH- LAND(BR)	FRANCE	ITALIA	NEDERLAND
		Blé tendre/Weichweizen					Seigle/Roggen				
<u>1964</u>	Jan	66	0	75	0	52	125	0	128	0	143
	Feb	66	0	75	0	53	126	0	126	0	144
	Mar	66	0	77	0	65	130	0	126	0	151
	Apr	63	0	91	0	65	130	0	126	0	143
	Mai	59	0	95	0	72	130	0	126	0	140 p
		Orge/Gerste					Avoine/Hafer				
<u>1964</u>	Jan	0	15	0	0	0	0	50	0	0	0
	Feb	0	18	0	0	4	0	91	0	0	12
	Mar	0	23	0	0	19	0	106	0	0	24
	Apr	0	24	0	0	11	0	110	0	0	7
	Mai	0	12	0	0	6	0	94	0	0	0
		Maïs/Mais					Blé dur/Hartweizen				
<u>1964</u>	Jan	92 (1)	0	0	0	92 (1)	0	0	0	0	0
	Feb	107 (1)	0	0	0	107 (1)	0	0	0	0	0
	Mar	107 (1)	0	0	0	107 (1)	0	0	0	0	0
	Apr	104 (1)	0	0	0	104 (1)	0	0	0	0	0
	Mai	102 (1)	0	0	0	102 (1)	0	0	0	0	0

(1) Prélèvements envers pays tiers - Abschöpfungen gegenüber Drittländern

PRIX FRANCO FRONTIERE, PRIX DE SEUIL POUR CEREALES (MOYENNES MENSUELLES)

FREI GRENZPREISE, SCHWELLENPREISE FÜR GETREIDE (MONATSDURCHSCHNITTE)

Pour importations vers les PAYS-BAS provenant de : / Für Einfuhren nach den NIEDERLANDEN aus :

p. 100 kg

	BELGIE/BELGIË		DEUTSCHLAND (GR)		FRANCE		ITALIA		LUXEMBOURG		B
	A		A		A		A		A		
	I	II	I	II	I	II	I	II	I	II	
<u>Blé tendre/weichweizen</u>											
<u>1964</u> Mar	521	37,71	-	-	50,47	37,01	-	-	647	46,66	38,10
Apr	521	37,71	-	-	50,35	36,92	-	-	652	47,20	38,45
Mai	-	-	-	-	49,20	36,12	-	-	656	47,49	33,45
Jun	-	-	-	-	-	-	-	-	-	-	38,45
Semaine terminant le :											
31/5	-	-	-	-	49,63	36,39	-	-	656	47,49	
Woche ab-											
7/6	-	-	-	-	50,10	36,74	-	-	660	47,73	
schlüssl. am:											
14/6	-	-	-	-	49,91	36,59	-	-	660	47,73	
<u>Seigle/Roggen</u>											
<u>1964</u> Mar	-	-	-	-	-	-	-	-	586	42,46	25,65
Apr	-	-	-	-	-	-	-	-	587	42,53	25,65
Mai	-	-	-	-	-	-	-	-	587	42,52	25,65
Jun	-	-	-	-	-	-	-	-	-	-	25,65
Semaine terminant le :											
31/5	-	-	-	-	-	-	-	-	587	42,49	
Woche ab-											
7/6	-	-	-	-	-	-	-	-	587	42,49	
schlüssl. am:											
14/6	-	-	-	-	-	-	-	-	587	42,49	
<u>Avoine/Hafer</u>											
<u>1964</u> Mar	-	-	-	-	27,15	19,91	-	-	-	-	27,35
Apr	-	-	-	-	27,17	19,92	-	-	-	-	27,35
Mai	-	-	-	-	23,92	21,20	-	-	-	-	27,35
Jun	-	-	-	-	-	-	-	-	-	-	27,35
Semaine terminant le :											
31/5	-	-	-	-	29,71	21,73	-	-	-	-	
Woche ab-											
7/6	-	-	-	-	29,71	21,73	-	-	-	-	
schlüssl. am:											
14/6	-	-	-	-	29,71	21,78	-	-	-	-	

REMERQUES - BEMERKUNGEN : A I : Prix franco frontière en monnaie nationale du pays exportateur  
Frei Grenzpreise in nationaler Währung vom Ausfuhrland

A II : Prix franco frontière en FI B : Prix de seuil en FI  
Frei Grenzpreise in FI Schwellenpreise in FI

10.06.64

10.2

PRELEVEMENTS INTRA-COMMUNAUTAIRES APPLIQUES PAR LES PAYS-BAS

POUR IMPORTATIONS EN PROVENANCE DES ETATS-MEMBERS

INNERGEMEINSCHAFTLICHE ABSCHÖPFUNGEN ANGEWENDET DURCH DIE NIEDERLANDEN

FÜR EINFÜHREN AUS MITGLIEDSTAATEN

Lorsque les céréales sont récoltées dans l'Etat-Membre exportateur et lorsque cet Etat-Membre a accordé une restitution à l'exportation jusqu'au niveau du prix mondial, le prélèvement pays tiers est appliqué, diminué du montant forfaitaire de Fl 0,36 par 100 kg (du 30.7.62 au 30.6.63) et de Fl 0,40 par 100 kg (à partir du 1.7.63). Si ces céréales sont exportées sans restitution, aucun prélèvement n'est appliqué (exceptions voir tableau page 26 ).

Dans le cas où les céréales ne sont pas accompagnées d'un formulaire DD4, le prélèvement appliqué est celui valable envers les pays tiers.

Falls das Getreide im ausführenden Mitgliedstaat geerntet worden ist und dieser Mitgliedstaat eine Rückerstattung bis zu Höhe des Weltmarktpreises gewährt hat, so wird die um den Pauschbetrag verminderte Abschöpfung erhoben. Dieser Pauschbetrag war für die Zeit vom 30.7.62 bis 30.6.63 Fl 0,36 je 100 kg und ab 1.7.63 Fl 0,40 je 100 kg. Wenn das Getreide ohne Rückerstattung exportiert wird, wird keine Abschöpfung angewendet. (Ausnahme : siehe Anhang Seite 26).

Falls das Getreide nicht von einem DD4 Formular begleitet wird, so ist die gegenüber Drittländern gültige Abschöpfung zu zahlen.

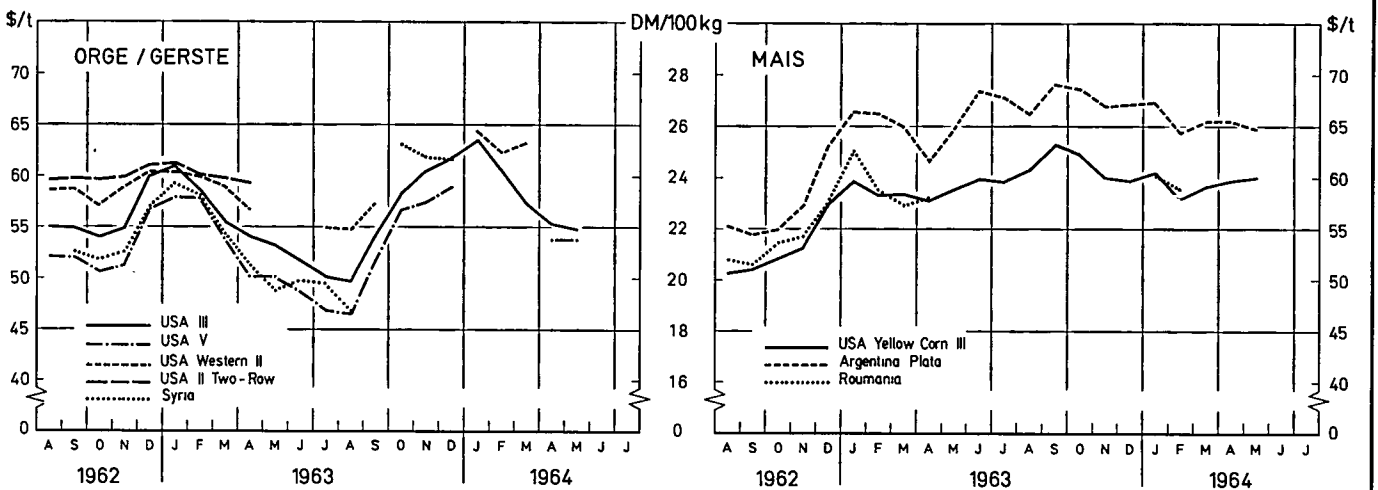
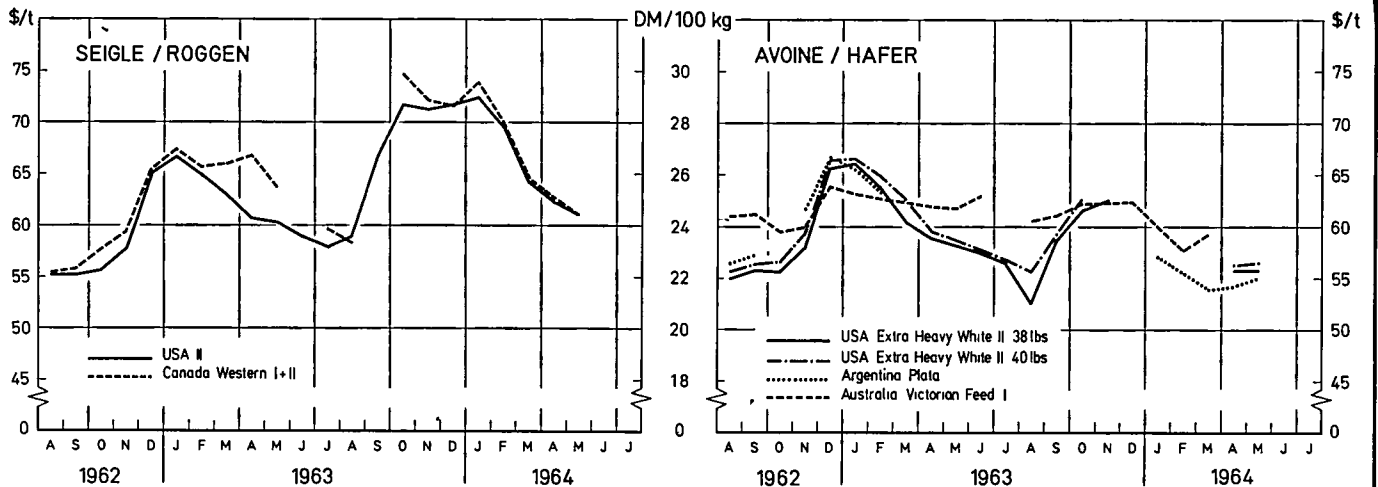
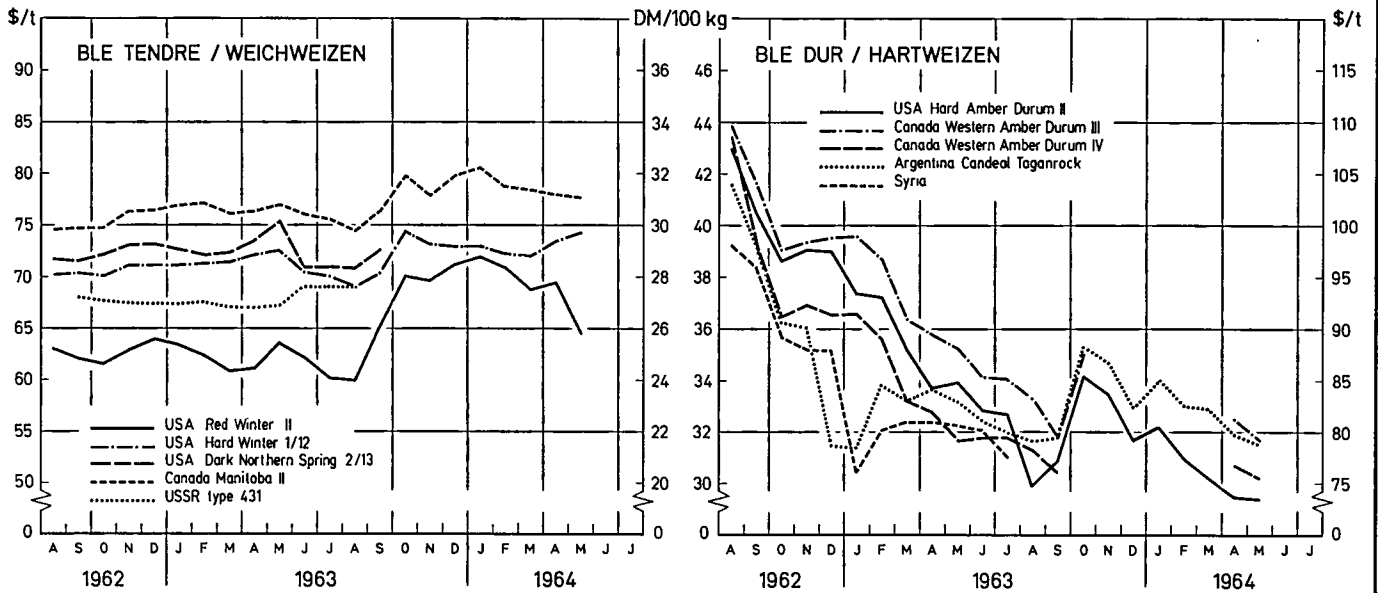
## PRELEVEMENTS INTRA-COMMUNAUTAIRES APPLIQUES PAR LES PAYS-BAS POUR IMPORTATIONS EN PROVENANCE DE .....

## INNERGEMEINSCHAFTLICHE ABSCHÖPFUNGEN ANGEWENDET DURCH DIE NIEDERLANDEN FÜR EINFÜHREN AUS .....

		BELGIQUE BELGIE	DEUTSCH- LAND (BR)	FRANCE	ITALIA	LUXEM- BOURG	BELGIQUE BELGIE	DEUTSCH- LAND (BR)	FRANCE	ITALIA	LUXEM- BOURG	Ft/100 kg
		Blé tendre/Weichweizen					Seigle/Roggen					
1964	Jan	0,07	...	...	...	...	...	...	...	...	...	
	Feb	...	...	...	...	...	...	...	...	...	...	
	Mär	...	...	0,70	...	...	...	...	...	...	...	
	Apr	0,22	...	1,15	...	...	...	...	...	...	...	
	Mai	...	...	1,91	...	...	...	...	...	...	...	
		Orge/Gerste					Avoine/Hafer					
1964	Jan	...	...	...	...	...	...	...	2,74	...	...	
	Feb	...	...	...	...	...	...	...	5,95	...	...	
	Mär	...	...	...	...	...	...	...	3,96	...	...	
	Apr	...	...	...	...	...	...	...	3,96	...	...	
	Mai	...	...	...	...	...	...	...	5,72	...	...	
		Maïs/mais					Blé dur/Hartweizen					
1964	Jan	...	...	...	...	...	...	...	...	...	...	
	Feb	...	...	...	...	...	...	...	...	...	...	
	Mär	...	...	...	...	...	...	...	...	...	...	
	Apr	...	...	...	...	...	...	...	...	...	...	
	Mai	...	...	...	...	...	...	...	...	...	...	



CEREALES - Prix à l'importation<sup>1)</sup> pour quelques qualités  
 GETREIDE - Einfuhrpreise<sup>1)</sup> für ausgewählte Qualitäten



<sup>1)</sup> Prix caf pour livraison rapprochée Rotterdam / Anvers - cif-Preise für sofortige Lieferung Rotterdam / Antwerpen

PRIX DE SEUIL, PRIX CAF ET PRELEVEMENTS (MOYENNES MENSUELLES) ENVERS PAYS TIERS POUR CEREALES

SCHWELLENPREISE, CIF PREISE UND ABSCHÖPFUNGEN (MONATSDURCHSCHNITTE) GEGENÜBER DRITTLÄNDERN FÜR GETREIDE

Monnaie nationale/100 kg  
Nationale Währung/100 kg

		BELGIË/DELGIQUE			DEUTSCHLAND (GR)			FRANCE			ITALIA			LUXEMBOURG			NEDERLAND			
		Fb			Di			Ff			Lft			Flux			Fl			
		I	II	III	I	II	III	I	II	III	I	II	III	I	II	III	I	II	III	
<u>Blé tendre/Weichweizen</u>																				
1964	Mai	524	309	215	50,72	25,12	25,55	51,06	31,26	19,78	7.400	4.064	3.334	603	340	262	38,10	22,38	15,71	
	Apr	528	318	211	51,09	25,81	25,30	51,46	32,33	19,13	7.450	4.190	3.276	607	348	258	38,45	23,02	15,45	
	Mai	532	308	223	51,45	25,02	26,16p	51,86	32,08	19,80	7.450	4.097	3.343	611	330	271	38,45	22,39	16,27	
	Jun	536			51,80			52,26			7.450			615			38,45			
Semaine ter-	16/5		310	221		25,18	26,11		32,54	19,33		4.131	3.306		341	269		22,44	16,19	
minant le :	23/5		309	222		25,11	26,21		32,32	19,55		4.115	3.324		340	270		22,38	16,23	
Woche ab-	30/5		303	229		24,65	...		31,00	20,91		4.018	3.431		334	277		21,97	16,48	
schlssd. am :	6/6		302	235		24,51	...		30,81	21,40		3.992	3.431p		332	281		21,83	16,48	
<u>Seigle/Roggen</u>																				
1964	Mai	398	319	78	46,52	25,93	20,57	41,96	32,26	9,66	6.168	4.238	1.921	548	350	197	25,65	23,11	2,44	
	Apr	398	311	88	46,89	25,22	21,64	42,36	31,44	10,93	6.168	4.130	2.039	548	341	206	25,65	22,48	3,15	
	Mai	398	303	94	47,25	24,60	22,67p	42,76	30,55	12,22	6.168	3.982	2.183	548	333	213	25,65	21,94	3,61	
	Jun	398			47,60			43,16			6.168			548			25,65			
Semaine ter-	16/5		304	93		24,70	22,56		30,91	11,84		4.047	2.118		335	212		22,01	3,56	
minant le :	23/5		300	96		24,41	22,77		30,31	12,40		3.949	2.213		331	215		21,75	3,75	
Woche ab-	30/5		300	96		24,30	...		30,28	12,49		3.951	2.217		331	216		21,73	3,83	
schlssd. am :	6/6		302	96		24,53	...		30,47	12,64		3.944	2.334p		332	215		21,85	3,80	

REMARQUES - BEMERKUNGEN : I - Prix de seuil/Schwellenpreise  
II - Prix C&F/CIF Preise  
III - Prélèvements/Abschöpfungen

10.6.64.  
10.3

PRIX DE SEUIL, PRIX CAF ET PRELEVEMENTS (MOYENNES MENSUELLES) ENVERS PAYS TIERS POUR CEREALES

SCHWELLENPREISE, CIF PREISE UND ABSCHÖPFUNGEN (MONATSDURCHSCHNITTE) GEGENÜBER DRIITLÄNDERN FÜR GETREIDE

tonnage nationale/100 kg  
Nationale Währung/100 kg

		BELGIE/BELGIQUE			DEUTSCHLAND (GR)			FRANCE			ITALIA			LUXEMBOURG			NEDERLAND		
		Fb			Di			Ff			Lit			Flux			F1		
		I	II	III	I	II	III	I	II	III	I	II	III	I	II	III	I	II	III
<u>Erge/Gerste</u>																			
<u>1964</u>	Mar	428	285	142	43,45	23,20	20,25	42,42	28,81	13,51	4.118	3.801	305	428	285	142	28,60	20,64	7,89
	Apr	423	282	147	43,45	22,92	20,50	42,60	28,49	14,30	4.118	3.761	361	428	282	147	28,60	20,40	8,20
	Mai	428	279	150	43,45	22,70	20,84p	43,18	28,58	14,61	4.118	3.774	355	428	279	150	28,60	20,20	8,47
	Jun	428			43,45			43,56			4.118			428			28,60		
	Semaine ter- minant le : 16/5		279	151		22,70	20,87		28,58	14,72		3.775	362		279	151		20,20	8,51
	Woche ab- schlssd. am : 23/5		230	150		22,76	20,60		28,66	14,64		3.764	351		280	150		20,25	8,45
			279	149		22,70	...		28,59	14,60		3.775	342		279	149		20,20	8,40
			270	151		22,58	...		28,43	15,05		3.738	364p		278	151		20,09	8,53
<u>Avoine/Hafer</u>																			
<u>1964</u>	Mar	385	264	120	39,75	21,59	18,15	40,43	26,83	13,57	3.974	3.550	416	385	264	120	27,35	19,13	8,17
	Apr	385	270	115	39,75	22,03	17,73	40,81	27,13	13,65	3.974	3.554	416	385	270	115	27,35	19,54	7,82
	Mai	385	274	110	39,75	22,34	17,43p	41,19	27,36	13,80	3.974	3.550	430	385	274	110	27,35	19,83	7,57
	Jun	385			39,75			41,57			3.974			385			27,35		
	Semaine ter- minant le : 16/5		274	109		22,39	17,34		27,53	13,60		3.576	394		274	109		19,86	7,47
	Woche ab- schlssd. am : 23/5		274	109		22,32	17,51		27,29	13,79		3.539	441		274	109		19,80	7,62
			274	109		22,36	...		27,23	13,94		3.525	468		274	109		19,84	7,62
			275	109		22,45	...		27,34	14,21		3.542	426p		275	109		19,92	7,43

REMARKS - BEMERKUNGEN : I - Prix de seuil/Schwellenpreise  
II - Prix CAF/CIF Preise  
III - Prélèvements/Abschöpfungen

PRIX DE SEUIL, PRIX CAF ET PRELEVEMENTS (MOYENNES MENSUELLES) ENVERS PAYS TIERS POUR CEREALES

SCHWELLENPREISE, CIF PREISE UND ABSCHÖPFUNGEN (MONATSDURCHSCHNITTE) GEGENÜBER DRITTLÄNDERN FÜR GETREIDE

Monnaie nationale/100 kg  
Nationale Währung/100 kg

	BELGIE/BELGIQUE			DEUTSCHLAND (3R)			FRANCE			ITALIA			LUXEMBOURG			NEDERLAND				
	F5			DM			FF			Lit			Flux			Fl				
	I	II	III	I	II	III	I	II	III	I	II	III	I	II	III	I	II	III		
<u>Maïs/maïs</u>																				
1964	Mar	403	297	107	43,45	24,13	19,36	45,63	29,79	15,88	4.018	3.956	70	403	297	107	26,60	21,48	5,18	
	Apr	403	300	104	43,45	24,34	19,15	46,09	30,07	16,08	4.018	4.013	22	403	300	104	26,60	21,69	4,95	
	Mai	403	302	102	43,45	24,50	19,04p	46,55	30,26	16,30	4.018	4.056	0	403	302	102	26,60	21,81	4,83	
	Jun	403			43,45			47,01			4.018			403			26,60			
	Semaine ter-		302	103		24,50		19,07		30,27		4.057	0		302	103			21,83	4,98
	minant le :		302	102		24,51		19,01		30,28		4.056	0		302	102			21,84	4,83
	Woche ab-		302	101		24,51		...		30,27		4.057	0		302	101			21,83	4,73
	schlssd. am :		301	101		24,49		...		30,26		4.054	0p		301	101			21,62	4,77
<u>Blé dur/Hartweizen</u>																				
1964	Mar	551	363	168	55,52	31,01	24,51	60,35	38,53	21,77	9.550	4.956	4.584	632	413	218	39,90	27,71	12,15	
	Apr	555	372	183	55,69	30,17	25,79	60,81	37,67	23,09	9.600	4.357	4.736	636	403	234	40,25	26,96	13,34	
	Mai	559	371	189	56,25	30,05	26,27p	61,27	37,66	23,64	9.600	4.061	4.719	640	401	236	40,25	26,97	13,42	
	Jun	563			56,60			61,73			9.600			644			40,25			
	Semaine ter-		371	189		30,03		26,27		37,64		4.352	4.719		401	240			26,84	13,46
	minant le :		370	189		29,69		26,27		37,59		4.852	4.719		401	240			26,80	13,46
	Woche ab-		373	187		30,18		...		37,81		4.001	4.719		403	236			26,97	13,31
	schlssd. am :		374	186		30,32		...		37,99		4.008	4.719p		405	237			27,10	13,12

RE. ARQUES - BEMERKUNGEN : I - Prix de seuil/Schwellenpreise  
II - Prix CAF/CIF Preise  
III - Prélèvements/Abschöpfungen

10.0.64.

10.3

PRIX DE SEUIL, PRIX CAF ET PRELEVEMENTS (MOYENNES MENSUELLES) ENVERS PAYS TIERS POUR CEREALES  
SCHWELLENPREISE, CIF PREISE UND ABSCHÖPFUNGEN (MONATSDURCHSCHNITTE) GEGENÜBER DRITTLÄNDERN FÜR GETREIDE

Monnaie nationale/100 kg  
 Nationale Währung/100 kg

	BELGIE/BELGIQUE			DEUTSCHLAND (DR)			FRANCE			ITALIA			LUXEMBOURG			NETHERLAND		
	Fb			DM			Ff			Lit			Flux			Fl		
	I	II	III	I	II	III	I	II	III	I	II	III	I	II	III	I	II	III
<u>Millet/hiirse</u> <u>1964</u>																		
Feb	392	221	171	41,35	18,14	23,15	44,15	22,09	21,30	3.706	2.946	747	392	221	171	25,75	15,69	9,66
Mär	395	223	171	41,35	18,24	23,11	44,55	22,26	22,15	3.706	2.973	722	395	223	171	25,75	15,15	9,53
Apr	395	222	173	41,35	18,13	23,14	44,35	22,26	22,55	3.706	2.337	750	395	222	173	25,75	18,25	9,66
Mai	395	221	174	41,35	18,00	23,30p	45,35	22,16	23,10	3.706	2.681	516	395	221	174	25,75	16,02	9,70
<u>Alpiste/Kanariensaat</u> <u>1964</u>																		
Feb	392	522	0	41,35	50,21	0	40,39	51,35	0	4.942	7.949	0	392	522	0	25,75	45,01	0
Mär	395	540	0	41,35	44,20	0	50,37	54,22	0	4.942	7.000	0	395	540	0	25,75	38,54	0
Apr	395	531	0	41,35	42,02	0	50,75	52,73	0	4.942	9.796	0	395	531	0	25,75	33,41	0
Mai	395	507	0	41,35	40,35	0 p	51,13	50,43	0,73	4.942	3.439	0	395	507	0	25,75	36,73	0

REMARKS - BEMERKUNGEN : I - Prix de seuil/Schwellenpreise  
 II - Prix CAF/CIF Preise  
 III - Prélèvements/Abschöpfungen

CEREALES - Prix à l'importation (1) pour quelques qualités importantes en \$/Tli

10.5.64

GETREIDE - Einfuhrpreise für einige Getreidearten und Sorten in \$/T

Qualité - Qualität	1963		1964					
	Nov	Dec	Jan	Feb	Mars	Apr	Mai	
Blé tendre - Weichweizen								
1) En provenance des U.S.A.								
Red Winter II	60,64	71,15	71,92	70,87	68,76	69,39	64,46	
Soft White II	-	-	72,28	70,13	68,58	68,02	-	
Hard Winter I ord	72,97	-	72,53	71,67	73,16	73,39	73,03	
" " II ord	72,83	72,66	72,63	71,94	71,93	73,33	73,61	
" " 1/12	73,11	72,88	72,92	72,17	72,01	73,37	74,13	
Dark Hard Winter 1/13	74,21	73,77	73,64	73,06	73,14	74,18	75,02	
" " " 1/14	75,63	75,05	74,97	74,21	74,61	76,03	76,22	
Northern Spring 2/13	77,39	-	75,36	-	-	74,49	73,35	
Dark Northern Spring 2/13	77,53	-	75,48	-	-	-	-	
2) En provenance du Canada								
Manitoba I	60,90	-	-	-	-	-	-	
" II	77,93	79,75	80,50	78,70	78,41	78,07	77,32	
" III	77,32	-	-	-	-	-	-	
3) En provenance d'autres pays								
Bahia Blanca	77,08	77,67	79,60	78,92	74,63	74,32	74,41	
Up River	76,71	77,72	78,51	78,93	74,62	74,34	-	
Australian Faq	-	-	-	77,26	-	-	-	
USSR type 431	-	-	-	-	-	-	-	
Sweden	-	-	-	-	-	62,15	62,13	
Seigle - Roggen								
U.S.A. II	71,25	71,70	72,44	69,67	64,33	62,23	60,93	
U.S.A. III	-	-	-	-	-	-	-	
Plump 2 and 3	-	-	72,45	-	-	-	-	
Canada Western I + II	72,09	71,55	73,86	69,95	64,58	62,76	60,67	
" " III	-	-	-	-	-	61,57	60,44	
Orge - Gerste								
1) En provenance des U.S.A.								
U.S.A. III	60,52	61,73	63,54	60,53	57,36	55,35	54,72	
" V	57,42	58,04	-	-	-	53,75	53,79	
U.S.A. Western II	64,33	-	64,44	62,32	53,21	-	-	
U.S.A. 2 Two-Row	-	-	-	-	-	-	-	
2) En provenance d'autres pays								
Becher-Barley	-	65,50	60,01	66,49	67,20	-	-	
Victoria-Feod	-	-	61,96	-	-	-	-	
Iraq	-	-	-	-	-	-	-	
Syria	61,86	61,60	-	-	-	-	-	

1) Prix CAF pour livraison rapprochée RTT/ANT  
 CIF-Preise für sofortige Lieferung RTT/ANT

CEREALES - Prix à l'importation (1) pour quelques qualités importantes en \$/Til

GETREIDE - Einfuhrpreise für einige Getreidearten und Sorten in \$/T

Qualité - Qualität	1963		1964				
	Nov	Dec	Jan	Feb	Mar	Apr	Mai

Avoine - Hafer

1) En provenance des U.S.A.								
U.S.A. Extra Heavy White II 38 LB	62,47	-	-	-	-	55,77	55,93	
" " " " II 40 LB	-	-	-	-	-	56,21	56,45	
2) En provenance du Canada								
Canada Food I	59,23	57,72	58,05	53,36	52,62	54,06	56,78	
" " Extra I	59,51	57,94	58,34	54,19	53,07	54,44	57,52	
3) En provenance d'autres pays								
Plata	-	-	57,00	55,45	53,97	54,16	54,88	
Australia Western I	-	-	73,20	71,40	71,40	71,40	-	
Australia Victorian Feed I	62,27	62,35	59,95	57,68	58,23	-	-	

Mais - Mais

1) En provenance des U.S.A.								
U.S.A. Yellow Corn III	60,00	59,71	60,46	57,89	59,14	59,72	60,05	
" " " IV	-	-	-	-	-	-	-	
" " " V	-	-	-	-	-	-	-	
U.S.A. White Corn II	-	-	-	59,44	62,37	64,60	76,14	
2) En provenance d'autres pays								
Plata	63,95	67,14	67,36	64,43	65,45	65,53	64,68	
Roumanie	-	-	60,24	58,81	-	-	-	

Sorgho

U.S.A. Milo II	56,08	57,06	56,42	53,43	54,45	53,93	53,50	
Argentine Granifero	53,88	53,72	53,44	54,37	54,06	53,50	53,01	

Millet - Hirse

Argentine	56,06	51,30	46,86	44,40	45,20	44,47	44,54	
-----------	-------	-------	-------	-------	-------	-------	-------	--

Blé dur - Hartweizen

1) En provenance des U.S.A.								
U.S.A. Hard Amber Durum II	63,67	79,22	60,44	77,50	75,49	73,72	73,59	
2) En provenance du Canada								
Canada Western Amber Durum I	-	-	-	-	-	-	-	
" " " " II	-	-	-	-	-	-	62,23	
" " " " III	-	-	-	-	-	61,17	79,23	
" " " " IV	-	-	-	-	-	75,78	75,53	
" " " " Ex IV	-	-	-	-	-	-	79,05	
3) En provenance d'autres pays								
Argentine Candeal Taganrog	65,77	62,30	64,98	62,46	62,21	79,71	78,73	
Marocco	-	-	-	-	-	-	-	
Irak	-	-	-	-	-	-	-	
Syria	-	-	-	-	-	-	-	

1) Prix CAF pour livraison rapproché RTT/ANT  
CIF Preise für sofortige Lieferung RTT/ANT

PRIX MINIMA FIXES POUR LES LEGUMES ET PRIX DE REFERENCE SUR LES MARCHES DE GROS REPRESENTATIFS  
FESTGESETZTE MINDESTPREISE FÜR GEMÜSE UND BEZUGSPREISE AUF DEN REPRESENTATIVEN GROSSHANDELSMÄRKTEN

FRANCE / FRANKREICH

Dates	Ail sec ou nouveau Knoblauch Ff/kg						Artichauts en vrac, au cadran Artischocken Ff/kg						Carottes de Nantes Löhren Ff/kg						Choux-fleurs bretons Blumenkohl (moy. des cat. I et II) (Durchschnitt der Kat. I u. II) Ff/kg						Epinards région parisienne Spinat Ff/kg						
	1963			1964			1963			1964			1963			1964			1963			1964									
	A	B	C	A	B	C	A	B	C	A	B	C	A	B	C	A	B	C	A	B	C	A	B	C	A	B	C				
	1964																														
16.5	2,80	0		2,80	0	3,20	-	0		0,65	0	2,33	1,20	0	2,30	1,20	x	1,10	0,75	0	1,60	0,75	0	0,67	0,60	0	0,55	0,55	x	0,30	
17.5		0			0			0			0	-		0	2,50		x	-		0	1,60		0	-		0	0,65		x	-	
18.5		0			0			0			0	-		0	2,50		x	-		0	1,60		0	-		0	0,65		x	-	
19.5		0			0	3,40		0			0	1,61		0	2,50		x	1,10		0	1,60		0	0,72		0	0,65		x	0,60	
20.5		0			0	3,20		0			0	2,49		0	-		x	1,10		0	-		x	0,72		0	-		x	0,65	
21.5		0	5,00		0	3,40		0			0	1,96		0	2,50		x	1,10		0	1,50		x	0,72		0	0,70		x	0,60	
22.5		0	5,00		0	3,50		0			0	2,17		0	2,30		x	1,15		0	1,40		x	0,82		0	0,75		0	0,60	
23.5		0	-		0	3,50		0			0	2,58		0	-		x	1,15		0	-		x	0,87		0	-		0	0,60	
24.5		0	5,00		0	3,50		0			0	2,82		0	2,00		x	1,10		0	1,40		x	0,87		0	0,90		0	0,60	
25.5		0	5,00		0	-		0			0	-		0	2,10		x	-		0	1,40		x	-		0	0,80		0	-	
26.5		0	5,00		0	3,50		0			0	2,55		0	2,00		x	1,15		0	1,40		0	1,05		0	0,70		0	0,70	
27.5		0	-		0	3,20		0			0	2,24		0	-		x	1,15		0	-		0	1,15		0	-		0	0,80	
28.5		0	5,00		0	2,80		0			0	2,70		0	1,90		x	1,10		0	1,30		0	1,20		0	0,80		0	0,80	
29.5		0	5,00		0	2,60		0			0	2,37		0	1,80		x	1,05		0	1,20		0	1,25		0	0,70		0	0,80	
30.5		0	4,50		0	2,60		0			0	2,34		0	1,70		x	1,00		0	1,20		0	1,25		0	0,60		0	0,80	

A : Prix minima fixés / Festgesetzte Mindestpreise

B 0 : Importation autorisée / Einfuhr zugelassen

x : Importation non autorisée / Einfuhr gesperrt

C : Prix de référence établis au niveau de la moyenne pondérée des cours constatés aux Halles Centrales de Paris /  
Nach Höhe des gewogenen Mittels der auf dem Pariser Zentralhallenmarkt bestimmte Bezugspreis

(1) Marché de production / Erzeugermarkt Saint-Pol-de-Léon



**PRIX MINIMA FIXES POUR LES LEGUMES ET PRIX DE REFERENCE SUR LES MARCHES DE GROS REPRESENTATIFS**  
**FESTGESETZTE MINDESTPREISE FÜR GEMÜSE UND BEZUGSPREISE AUF DEN REPRESENTATIVEN GROSSHANDELSMÄRKTEN**

FRANCE/FRANKREICH

Dates	Gignons de Paris Zwiebeln en bottes/In Bündeln Ff/kg						Laitue de Nantes ou de Châlons Salat Ff/kg						Pommes de terre ) Kartoffeln ) cal - Durchm. : 40 mm minimum ) Ff/kg						Pommes de terre de Bretagne ou à défaut du même Kartoffeln Ff/kg					
	1963			1964			1963			1964			1963			1964			1963			1964		
	A	B	C	A	B	C	A	B	C	A	B	C	A	B	C(1)	A	B	C	A	B	C	A	B	C
	1964			1964			1964			1964			1964			1964			1964			1964		
1964	0,80			0,80			0,95			1,00			0,29			0,30			-			0,60		
16/5		0	2,00	0	0,65		0	-		x	0,60		x	0,28		x	0,16		0			x	0,44	
17/5		0	1,80	0	-		0	-		x	-		x	0,28		x	-		0			x	-	
18/5		0	1,30	0	-		0	-		x	-		x	0,28		x	-		0			x	-	
19/5		0	1,90	0	0,70		0	-		x	0,70		x	0,28		x	0,16		0			x	0,58	
20/5		0	-	0	0,65		0	-		x	0,70		x	-		x	0,16		0			0	0,65	
21/5		0	1,80	x	0,65		0	-		x	0,70		x	0,28		x	0,16		0			0,52	0	0,68
22/5		0	1,60	x	0,60		0	-		x	0,60		x	0,28		x	0,16		0			0	0,68	
23/5		0	-	x	0,60		0	-		x	0,60		x	-		x	0,16		0			0	0,58	
24/5		0	1,80	x	0,60		0	-		x	0,60		x	0,28		x	0,16		0			0	0,50	
25/5		0	1,30	x	-		0	-		x	-		x	0,28		x	-		0			0	-	
26/5		0	1,60	x	0,55		0	-		x	0,50		x	0,28		x	0,16		0			0	0,58	
27/5		0	-	x	0,55		0	-		x	0,45		x	-		x	0,17		0			0	0,52	
28/5		0	1,50	x	0,50		0	-		x	0,40		x	0,28		x	0,17		0			0	0,43	
29/5		0	1,50	x	0,50		0	-		x	0,40		x	0,28		x	0,17		0			0	0,38	
30/5		0	1,40	x	0,50		0	-		x	0,60		x	0,28		x	0,17		0			0	0,36	

A Prix minima fixés / Festgesetzte Mindestpreise

B 0 : Importation autorisée / Einfuhr zugelassen - B. x : Importation non autorisée / Einfuhr gesperrt

C Prix de référence établis au niveau de la moyenne pondérée des cours constatés aux Halles Centrales de Paris /

Nach Höhe des gewonnenen Mittels der auf dem Pariser Zentralhallenmarkt bestimmte Bezugspreis

(1) Pour 1963 le calibre est de 35 mm / Für 1963 Durchmesser 35 mm

6837/N/64

10.5.64	17.2
---------	------

LEGUMES : PRIX A LA PRODUCTION SUR QUELQUES MARCHES REPRESENTATIFS (MOYENNES HEBDOMADAIRES)

GEMÜSE : ERZEUGERPREISE AUF EINIGEN REPRÄSENTATIVEN MÄRKTEN (WOCHENDURCHSCHNITTE)

Cl. I

ALLEMAGNE (RF) - DEUTSCHLAND (GR)

Semaine terminant le : Woche abschließ. am :	LAITUE POMMEE KOPFSALAT (sous verre-Treibhaus)		ASPERGES BLANCHES SPARGEL, WEISS Cl. A I		CAROTTES MORREI		CONCOMBRES/GURKEN (sous verre-Treibhaus) 500-700 g pièce/par Stück	
	DM/100 pièces - Stück		DM / 100 kg		DM / 100 kg		DM / 100 pièces/Stück	
	Heidelberg	Straelen	Bruchsal	Heidelberg	Gonsenheim	Fischenich	Krefeld	Straelen
1964								
13.4	49,65	40,00	..	680,00	23,00	40,00	87,50 (5)	-
25.4	52,20	34,00	635,00	735,00	25,65	28,00	88,- (5)	-
2.5	40,00	38,00	450,00	502,00	24,50	39,00	91,-	-
9.5	48,65	48,35	449,50	455,50	30,60	59,00	82,-	85,-
16.5	21,90 (1)	15,- (1) (2)	427,30	418,30	25,70	49,00	82,-	71,-
23.5	9,75 (1)	6,- (1) (3)	387,50	369,60	51,50	62,00 (4)	63,-	59,35

(1) de pleine terre/freilandware

(2) 150-200 g pièce/Stück

(3) 200-250 g pièce/Stück

(4) Cl. B

(5) marché de production/Erzeugermarkt : Papenburg

Source/Quelle : Marktbericht "Obst-Gemüse-Südfrüchte", Zentrale Markt- und Preisberichtsstelle der Deutschen Landwirtschaft G.m.b.H., Bad Godesberg

6037/VI/64

10.3.64

17.10

LEGUMES : PRIX A LA PRODUCTION SUR QUELQUES MARCHES REPRESENTATIFS (MOYENNES HEBDOMADAIRES)

GEWUSE : ERZEUGERPREISE AUF EINIGEN REPRESENTATIVEN MÄRKTEN (WOCHENDURCHSCHNITTE)

PAYS-BAS / NIEDERLANDE

Semaine terminant le : Woche abschlssd. am :	CHOUX-FLEURS/BLUMENKOHLE (Sous verre - Treibhaus) Cl. I Caisse de 6 pièces/6er Kiste		TOMATES/TOMATEN Cl. I Sort. A (Sous verre - Treibhaus)		ASPERGES BLANCHES/SPARGEL WEISS Cl. III extra		CUCUMBER/GURKEN 75 kg et plus par 100 pièces 75 kg und mehr pro 100 Stück	
	Fl/pièces - Stück		Fl Prix par caisse de 6 kg Preis für 6 kg - Kistchen		Fl/100 kg		Fl/pièce-Stück	
	Poeldijk	Westcrice	Borckel	Watcringen	Roermond	Venlo CVW	Delft	Pijnacker
<u>1964</u>								
13.4	-	-	21,35	20,20	-	-	0,91	0,77
25.4	1,37 (1)	1,24 (1)	21,89	20,37	-	-	0,67	0,68
2.5	1,01 (1)	-	16,25	17,25	-	520,--	0,77	0,74
3.5	1,25	1,25	15,10	14,30	-	377,40	0,72	0,74
15.5	1,05	1,15	19,02	15,93	201,70	203,20	0,55	0,53
23.5	0,94	0,90	10,61	11,06	251,00	254,60	0,45	0,42

(1) Caisse de 10 pièces / 10er Kiste

Source - Quelle : Produktschap voor Groenten en Fruit, Den Haag

LEGUMES : PRIX A LA PRODUCTION SUR QUELQUES MARCHES REPRESENTATIFS (MOYENNES HEBDOMADAIRES)

GEMÜSE : ERZEUGERPREISE AUF EINIGEN REPRESENTATIVEN MÄRKTEN (WOCHENDURCHSCHNITTE)

BELGIÛE - BELGIEN

Cl. I

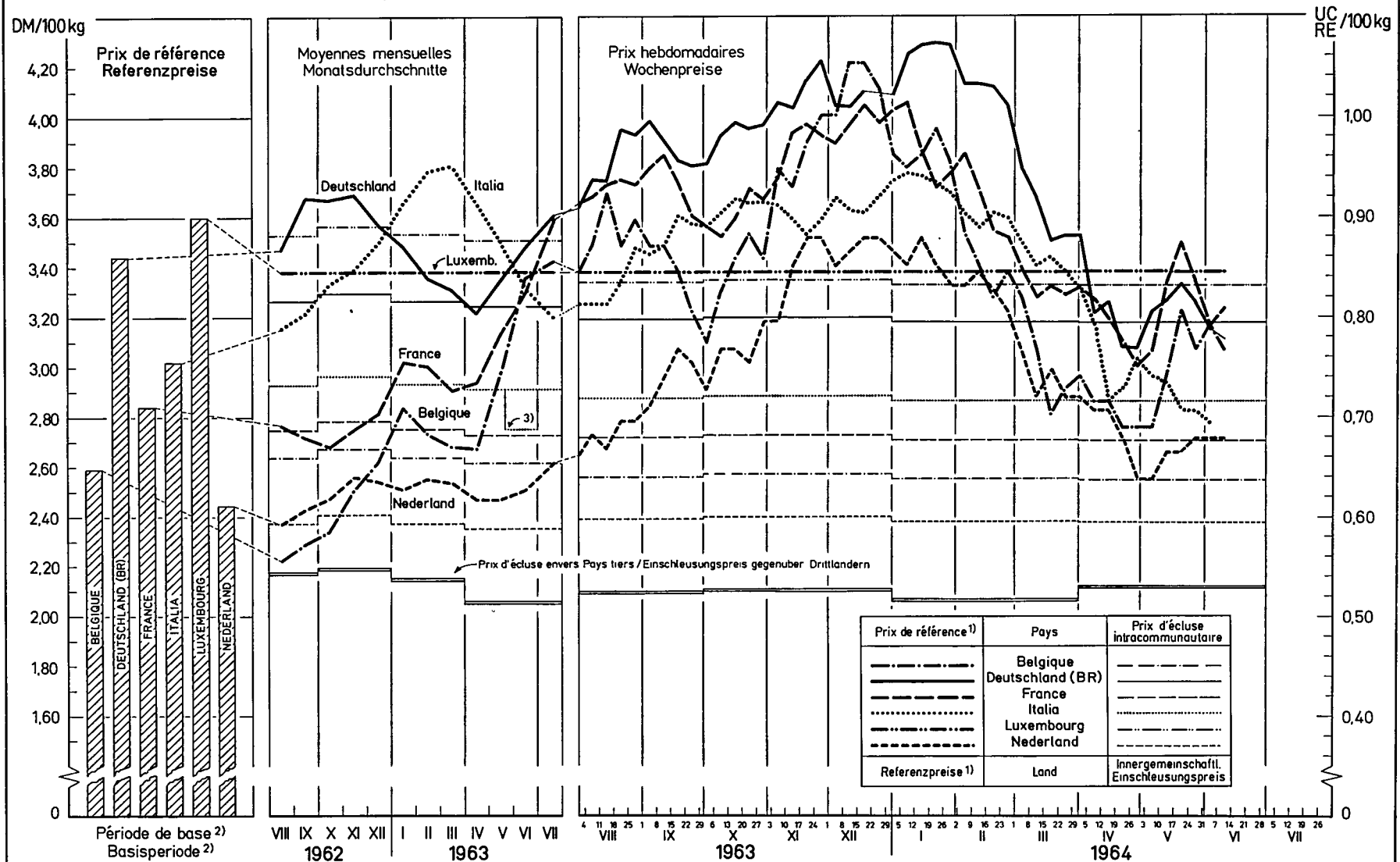
Semaine terminant le : Woche abschlssd. am :	LAIQUE POMME KOPFSALAT (sous verre/Treibhaus)		ASPERGES SPARGEL		TOMATES TOMATEN (sous verre/Treibhaus)		CONCOMBRES GURKEN	
	Fb/24 pièces/Stück		Fb/Botte/Bündel 500 gr.		Fb/kg		Fb/pièce/Stück	
	St. Katelijnc- Waver	Gentse tuin- bouwveiling	St. Katelijnc- Waver	Gentse tuin- bouwveiling	St. Katelijnc - Waver	Gentse tuin- bouwveiling	St. Katelijnc - Waver	Gentse tuin- bouwveiling
1964								
25.4	71,70	93,-	39,-	-	62,50	-	6,30	7,65 (2)
2.5	50,-	63,50	20,50	-	35,-	-	7,25	8,- (2)
9.5	80,-	101,30	17,30	17,-	53,30	60,-	7,30	7,50 (2)
16.5	43,30	67,30	17,70	16,-	35,-	45,70	6,70	7,40 (2)
23.5	11,50	19,-	16,25 (1)	16,- (1)	32,50	30,50	4,25	7,50 (2)
30.5	7,70	12,30	21,- (1)	17,50 (1)	28,70	25,70	4,80	7,30 (2)

(1) Asperges blanches / Spargel, Weiss

(2) Cl. "Extra"

Source - Quelle : Bulletin belge des Marchés Fruits et Légumes - Office national des débouchés agricoles et horticoles

**Prix de référence<sup>1)</sup> et prix d'écluse pour PORCS ABATTUS**  
**Referenzpreise<sup>1)</sup> und Einschleusungspreise für GESCHLACHTETE SCHWEINE**



1) Les prix de référence (méthode de calcul voir tableau 201.1) se rapportent aux marchés suivants : / Die Referenzpreise ( Berechnungsweise siehe Tabelle 201.1) beziehen sich auf folgende Märkte :  
 BELGIQUE : Anderlecht - demi gras ; DEUTSCHLAND (BR) : 12 nordrhein-westfälische Märkte - Klasse c ; FRANCE : Halles centrales de Paris - belle coupe ; ITALIA : 6 mercati - cl.146 a 180 kg/vivo ;  
 LUXEMBOURG : Prix fixés / Festpreise - cat. I, classe A ; NEDERLAND : VIO-noteringen - Vleeswarenvarkens , 2<sup>e</sup> cat.

2) Période de base pour l'Allemagne (RF), la France et l'Italie : janvier 1959 à décembre 1961 (36 mois), pour la Belgique, le Luxembourg et les Pays-Bas : juillet 1959 à décembre 1961 (30 mois).  
 Basisperiode für Deutschland (BR), Frankreich und Italien : Januar 1959 bis Dezember 1961 (36 Monate), für Belgien, Luxemburg und die Niederlande : Juli 1959 bis Dezember 1961 (30 Monate).

3) Modification temporaire du prix d'écluse (voir règlement 40/63 CEE - J.O. No.72 du 14.5.63) - Zeitlich begrenzte Änderung des Einschleusungspreises (s. Verordnung 40/63 EWG - Amtsbl. Nr.72 v. 14.5.63) EWG-GD VI-F1-6302 197

PRIX DE MARCHÉ ET PRIX DE RÉFÉRENCE POUR LES PORCS (MOYENNES HEBDOMADAIRES)

MARKTPREISE UND REFERENZPREISE FÜR SCHWEINE (WOCHESDURCHSCHNITTE)

Monnaie nationale et unités de c.c. pte/kg  
Nationale Währung u. Rechnungseinheiten/kg

PERIODE	BELGIQUE Marché d'Anderlocht Porcs demi-gras de 85 - 105 kg poids vif			DEUTSCHLAND (3R) 12 nordrh. westf. Märkte Schweine Klasse C von 100 - 119,5 kg Lebendgewicht			FRANCE Halles centrales de Paris Porcs belle-coupe de 60 - 77 kg poids abattu		
	Prix de marché Poids vif Fb	Prix de référence (1) Poids abattu		Marktpreise Lebendgewicht Dm	Références (1) Schlachtgewicht		Prix de marché Poids abattu Ff	Prix de référence (1) Poids abattu	
		Fb	UC		DI-	RE		Ff	UC
3.4 - 12.4	27,50	35,75	0,7150	2,472	3,214	0,0034	4,320	4,038	0,0173
13.4 - 19.4	27,50	35,75	0,7150	2,556	3,256	0,0145	4,220	3,344	0,7366
20.4 - 23.4	26,50	34,45	0,6630	2,366	3,076	0,7590	4,100	3,632	0,7732
27.4 - 3.5	26,50	34,45	0,5830	2,354	3,073	0,7503	3,960	3,751	0,7435
4.5 - 10.5	26,50	34,45	0,5690	2,478	3,221	0,6654	4,040	3,775	0,7647
11.5 - 17.5	26,50	37,05	0,7410	2,510	3,263	0,6156	4,410	4,122	0,6349
18.5 - 24.5	31,00	40,30	0,6060	2,562 r	3,331	0,6327	4,610	4,306	0,6726
25.5 - 31.5	29,50	33,35	0,7370	2,506	3,290	0,6151	4,410	4,122	0,6349
1.6 - 7.6	30,50	39,65	0,7930	2,422 p	3,146	0,7072	4,180	3,906	0,7113
PERIODE	ITALIA 6 mercati Suini da 140 - 160 kg peso vivo			LUXEMBOURG Porcs Cat. 1, Classe A Jusque 160 kg poids abattu			NEDERLAND VIO - noteringen Vlaasvaronvarkens Cat. 2 van 70 - 115 kg geslacht gewicht		
	Prezzi di mercato Peso vivo Lit	Prezzi di riferimento (1) Peso morto		Prix de marché Poids abattu Flux	Prix de référence (1) Poids abattu		Marktprijzen Geslacht gewicht Fl	Referentieprijzen (1) Geslacht gewicht	
		Lit	UC		Flux	UC		Fl	RE
3.4 - 12.4	357,8	405,0	0,7321	42,25	42,25	0,0450	2,455	2,555	0,7058
13.4 - 19.4	321,2	447,5	0,7159	42,25	42,25	0,0450	2,455	2,555	0,7058
20.4 - 23.4	327,0	455,0	0,7200	42,25	42,25	0,0450	2,355	2,455	0,6702
27.4 - 3.5	341,5	473,9	0,7562	42,25	42,25	0,0450	2,205	2,305	0,6367
4.5 - 10.5	333,3	483,2	0,7411	42,25	42,25	0,0450	2,205	2,305	0,6367
11.5 - 17.5	329,4	450,1	0,7330	42,25	42,25	0,0450	2,305	2,405	0,6644
18.5 - 24.5	316,9	441,9	0,7070	42,25	42,25	0,0450	2,305	2,405	0,6644
25.5 - 31.5	316,9	440,6	0,7049	42,25	42,25	0,0450	2,355	2,455	0,6702
1.6 - 7.6	310,6	433,7	0,6939	42,25	42,25	0,0450	2,355	2,455	0,6702

(1) Pour la méthode de calcul, voir n° 6 page 34 (n° du code 201.1) / Berechnungsweise siehe Nr 5 Seite 34 (Code Nr. 201.1)

PRIX DE MARCHÉ POUR LES PIÈCES DE LA DÉCOUPE DES PORCS (MOYENNES HEBDOMADAIRES)

MARKTPREISE FÜR SCHWEINETEILSTÜCKE (WOCHENDURCHSCHNITTE)

Monnaie nationale/kg  
Nationale Währung /kg

PERIODE	BELGIQUE Marché d'Andorlaécit					DEUTSCHLAND (BR) 3 Märkte					FRANCE Halles centrales de Paris				
	Jambon	Longes	Epaules	Poitrines (entre- lardées)	Lard	Schinken	Kotelett- strenges	Schultern	Bäuche u. Sauch- spock	Spock	Jambon	Longes	Epaules	Poitrines (entre- lardées)	Lard
30.3 - 5.4	54,00	2,50	45,00	30,00	10,50	4,32	5,04	3,69	3,22	1,11	6,10	5,35	3,10	4,10	0,80
5.4 - 12.4	55,00	6,25	47,50	23,50	10,50	4,11	5,32	3,51	2,98	1,08	6,10	6,25	3,10	3,90	0,60
13.4 - 19.4	53,50	3,75	46,00	25,50	9,50	4,17	5,00	3,56	2,98	0,96	6,10	6,20	3,05	3,40	0,70
20.4 - 26.4	53,50	7,50	44,50	25,50	9,50	4,09	5,33	3,52	2,63	0,91	6,10	6,10	2,65	2,65	0,70
27.4 - 3.5	52,00	3,75r	42,50	25,50	9,50	3,64	5,36	3,50	2,79	0,88	5,00	5,90	2,60	2,70	0,65
4.5 - 10.5	51,00	10,00	40,50	24,00	8,50	4,09r	6,20r	3,50r	2,66r	0,92r	5,90	6,40	2,50	2,55	0,60
11.5 - 17.5	55,00	10,00	44,50	24,00	8,50	4,14	5,64	3,56	2,30	0,80	5,90	7,50	2,60	2,30	0,70
18.5 - 24.5	65,00	61,25	49,50	23,00	8,50	4,21	6,65	3,56	2,52	0,87	6,00	6,00	2,65	2,90	0,70
25.5 - 31.5	75,00	73,75	49,50	22,00	8,50	4,16	6,63	3,57	2,53	0,85	6,20	7,10	2,65	2,65	0,70
1.6 - 7.6	65,00	73,75	49,50	22,00	8,50	...	...	...	...	...	6,20	6,50	2,70	2,70	0,65
PERIODE	ITALIA Mercato di Milano					LUXEMBOURG 3 Märkten					NEDERLAND 3 Märkten				
	Prosciutto	Lombata	Spalle	Pancetta (van- tresca)	Lardo	Jambon	Longes	Epaules	Poitrines (entre- lardées)	Lard	Han	Karbonade- strengen	Schouders	Duiken ook Buikspek	Spek
30.3 - 5.4	910	880	530	370	243	60,00	60,00	50,00	35,00	20,00	4,53	4,42	3,53	2,90	1,40
5.4 - 12.4	660	820	660	330	230	60,00	60,00	50,00	35,00	20,00	4,15	4,63	3,43	2,30	1,40
13.4 - 19.4	830	730	630	340	216	60,00	60,00	50,00	35,00	20,00	4,00	4,53	3,43	2,73	1,40
20.4 - 26.4	830	740	670	320	216	60,00	60,00	50,00	35,00	20,00	3,95	4,21	3,20	2,59	1,45
27.4 - 3.5	860	600	420	330	216	60,00	60,00	50,00	35,00	20,00	3,93	4,20	3,13	2,50	1,03
4.5 - 10.5	860	600	700	370	216	60,00	60,00	50,00	35,00	20,00	3,64	4,62	3,13	2,50	1,03
11.5 - 17.5	660	630	710	300	216	60,00	60,00	50,00	35,00	20,00	3,96	5,16	3,18	2,43	1,00
18.5 - 24.5	840	760	630	270	208	60,00	60,00	50,00	35,00	20,00	3,70	5,20	3,10	2,50	1,00
25.5 - 31.5	830	...	670	240	198	60,00	60,00	50,00	35,00	20,00	3,83	5,23	3,20	2,44	1,12
1.6 - 7.6	810	...	660	220	198	60,00	60,00	50,00	35,00	20,00	3,32	4,63	3,10	2,43	1,10

30

0337/NI/64

201. 10  
10.6.64

PRIX DES PORCS ET DE LA VIANDE PORCINE DANS LES ECHANGES INTRACOMMUNAUTAIRES (MOYENNES HEBDOMADAIRES)

PREISE IM INNERGEMEINSCHAFTLICHEN HANDEL FÜR SCHWEINE UND SCHWEINEFLEISCH (WOCHENDURCHSCHNITTE)

Mature du produit - Marenbezeichnung	Pays de provenance et de destination Einfuhr- und Ausfuhrland	Monnaie nat. Nat. Währung p.kg	8.4- 12.4	13.4- 10.4	20.4- 28.4	27.4- 3.5	4.5- 10.5	11.5- 17.5	18.5- 24.5	25.5- 31.5
-----------------------------------------	------------------------------------------------------------------	--------------------------------------	--------------	---------------	---------------	--------------	--------------	---------------	---------------	---------------

I. Importations - Einfuhren

	Pays de destination Einfuhrland	Pays de provenance Ausfuhrland																			
1. Porcs vivants - Lebende Schweine	France	(Nederland	Ff	2,98	2,90	2,84	2,84	2,65	2,70												
		(U.E.B.L.	Ff	3,20	3,12	2,95	2,95	3,07	3,17												
		(Italia	Ff	3,21	2,99	3,05	3,05	-	3,06												
2. Porcs abattus - Geschlachtete Schweine	a) frais ou réfrigérés - frisch oder gekühlt																				
											aa) avec tête - mit Kopf	France	(U.E.B.L.	Ff	4,17	4,05	3,88	3,88	3,84	3,92	
													(Nederland	Ff	3,75	3,75	3,51	3,51	3,23	3,46	
											bb) sans tête - ohne Kopf	France	(U.E.B.L.	Ff	4,15	4,26	4,20	4,20	4,13	5,15	
													(Nederland	Ff	3,92	3,87	3,70	3,70	3,46	3,68	
											b) frais, réfrigérés ou congelés- frisch, gekühlt oder gefroren	Nederland	Deutschland (BR)	Fl	2,28	-	-	-	-	-	
	Deutschland (BR)	(Nederland	DM	2,92	2,87	2,80	2,64	2,51	2,67	2,72											
		(Luxembourg	DM	3,20	3,18	3,14	3,09	3,12	3,12	3,19											
			(Belgique	DM	3,19	3,15	3,11	3,15	3,12	3,12	-										
	c) congelés (sans tête) gefroren (ohne Kopf)	France	U.E.B.L.	Ff	4,09	-	-	-	-	-											
3. Truies vivantes - Lebende Sauen	France	(Nederland	Ff	-	-	3,20	3,20	2,51	-												
		(U.E.B.L.	Ff	2,73	-	2,46	2,46	2,50	2,37												
		(Italia	Ff	-	-	2,77	2,72	-	-												
4. Pièces de la découpe - Teilstücke	a) Jambon - Schinken																				
											aa) frais ou réfrigéré - frisch oder gekühlt	France	(Deutschland (BR)	Ff	-	5,80	5,44	5,44	-	-	
													(Nederland	Ff	4,71	5,01	4,94	4,94	4,95	4,49	
													(U.E.B.L.	Ff	5,40	5,30	5,28	5,28	5,10	5,51	



Mature du produit - Warenbezeichnung	Pays de provenance et de destination - Einfuhr- und Ausfuhrland	Monnaie nat. Nat. Währung p.kg	6.4- 12.4	13.4- 19.4	20.4- 26.4	27.4- 3.5	4.5- 10.5	11.5- 17.5	18.5- 24.5	25.5- 31.5
-----------------------------------------	--------------------------------------------------------------------	--------------------------------------	--------------	---------------	---------------	--------------	--------------	---------------	---------------	---------------

I. Importations - Einfuhren

	Pays de destination Einfuhrland	Pays de provenance Ausfuhrland									
bb) frais, réfrigéré ou congelé frisch, gekühlt oder gefroren	Italia	(Nederland (U.E.B.L.	Lit	714,0	699,0	680,0	676,0	...	...		
			Lit	657,0	624,0	672,0	718,0	...	...		
	Luxembourg	(Nederland (Deutschland (BR)	Flux	70,41	-	42,00	-	...	...	-	50,00
			Flux	55,06	-	-	-	...	...	-	-
cc) congelé - gefroren	France	(Nederland (U.E.B.L.	Ff	-	4,22	-	-	-	3,98		
			Ff	5,38	5,51	5,11	5,11	5,87	5,13		
b) Epoules - Schultern aa) fraîches ou réfrigérées - frisch oder gekühlt	France	(Nederland (U.E.B.L.	Ff	4,48	4,41	4,66	4,66	3,94	5,02		
			Ff	4,30	3,79	4,40	4,49	3,69	3,96		
bb) congelées - gefroren	France	(Nederland (U.E.B.L.	Ff	-	-	3,89	3,89	3,94	-		
			Ff	-	-	4,50	4,50	-	3,70		
cc) fraîches, réfrigérées ou congelées/Frisch, gekühlt oder gefroren	Italia	(U.E.B.L. (Nederland	Lit	529,0	-	529,0	-	...	...		
			Lit	-	-	-	536,0	...	...		
c) Longes - Koteletts aa) fraîches ou réfrigérées - frisch oder gekühlt	France	(Nederland (U.E.B.L.	Ff	5,55	5,29	5,40	5,40	5,44	5,79		
			Ff	5,97	6,02	5,28	5,28	6,09	6,98		
bb) congelées - gefroren	France	(U.E.B.L. (Nederland	Ff	-	-	-	-	-	6,69		
			Ff	-	-	-	-	-	3,54		
cc) fraîches, réfrigérées ou congelées /Frisch, gekühlt oder gefroren	Luxembourg	Nederland	Flux	56,27	56,27	-	-	...	...	-	-
	Italia	Nederland	Lit	-	-	-	-	...	...		
d) Lard poitrine - Bauchspeck aa) frais ou réfrigéré frisch oder gekühlt	France	(Nederland (U.E.B.L.	Ff	3,45	3,16	3,39	3,39	4,46	3,18		
			Ff	-	-	2,66	2,66	-	-		

Nature du produit - Warenbezeichnung	Pays de provenance et de destination Einfuhr- und Ausfuhrland	Monnaie nat. Nat. Mahrung p. kg	6.4-	13.4-	20.4-	27.4-	4.5-	11.5-	18.5-	25.5-
			12.4	19.4	25.4	3.5	10.5	17.5	24.5	31.5

I. Importations - Einfuhren

	Pays de destination										
	Einfuhrland	Ausfuhrland									
bb) frais, refrigere ou congele frisch, gekuhlt oder gefroren	Deutschland (BR)	Nederland	DM	3,00	2,90	2,73	2,75	2,54	2,38	2,26	
		(Belgique)	DM	-	1,98	1,69	1,52	1,48	1,44	-	
cc) congele - gefroren	France	Nederland	Ff	3,89	3,81	3,54	3,54	2,40	3,05		
		(Deutschland (BR))	Ff	-	2,41	-	-	-	-	-	
		(U.E.B.L.)	Ff	-	-	2,41	2,41	-	-	-	
c) Lard dorsal - Ruckenspeck aa) frais, refrigere ou congele frisch, gekuhlt oder gefroren	France	(U.E.B.L.)	Ff	-	1,35	1,94	1,94	-	-		
		(Italia)	Ff	1,39	1,68	1,97	1,97	-	1,28		
		(Nederland)	Ff	0,94	1,07	0,88	0,88	-	-		
	Deutschland (BR)	(Belgique)	DM	-	-	0,81	-	-	-	1,43	
		(France)	DM	1,26	0,94	1,35	-	-	-	-	
		(Nederland)	DM	-	-	-	-	0,64	-	1,46	
	Luxembourg	(Nederland)	Flux	-	-	25,00	-	...	...	-	
(Belgique)		Flux	-	-	25,00	-	...	...	-		
f) Autres - Andere aa) frais, refrigeres - frisch oder gekuhlt	France	Nederland	Ff	-	4,57	2,67	2,67	-	4,59		
		bb) congeles - gefroren	U.E.B.L.	Ff	6,57	5,98	6,54	6,54	6,70	5,79	
			(Italia)	Lit	-	-	-	543,0			
cc) frais, refrigeres, congeles frisch, gekuhlt, gefroren	Deutschland (BR)	(France)	DM	-	1,12	1,12	1,18	1,10	1,04	1,01	
		(Nederland)	DM	0,92	1,01	0,95	0,90	0,90	0,88	0,81	
		(Belgique)	Flux	-	-	-	-	...	...	-	
5. <u>Saindoux - Schmalz</u>	Luxembourg	Belgique	Flux	-	-	-	-	...	...	-	

BR37/M/64

201.2  
10.6.64

Nature du produit - Warenbezeichnung	Pays de provenance et de destination - Einfuhr- und Ausfuhrland	Monnaie nat. Nat. Währung p.kg	5.4.- 12.4	13.4- 10.4	20.4- 26.4	27.4- 3.5	4.5- 10.5	11.5- 17.5	18.5- 24.5	25.5- 31.5
-----------------------------------------	--------------------------------------------------------------------	--------------------------------------	---------------	---------------	---------------	--------------	--------------	---------------	---------------	---------------

### II. Exportations - Ausfuhren

	Pays de provenance - Ausfuhrland	Pays de destination - Einfuhrland								
1. Porcs vivants - Lebende Schweine	France	(Deutschland (BR))	Ff	3,35	3,29	2,90	2,90	2,63	2,85	
		(Italia)	Ff	-	-	2,47	2,47	-	-	
	Nederland	France	Ff	2,19	2,17	2,09	1,93	1,93	2,04	2,06
	Italia	France	Lit	392,0	358,0	353,0	-	...	...	
	Luxembourg	France	Flux	34,33	33,72	35,02	35,28	-	35,61	
2. Porcs abattus - Geschlachtete Schweine										
a) frais ou réfrigérés - frisch oder gekühlt -sans tête - ohne Kopf	France	Deutschland (BR)	Ff	4,44	-	3,80	3,80	-	-	
b) frais, réfrigérés ou congelés- frisch, gekühlt oder gefroren	Nederland	(Deutschland (BR))	Ff	2,69	2,67	2,51	2,37	2,33	2,63	2,48
		(Belgique)	Ff	2,77	2,71	2,63	2,50	2,52	2,68	2,73
		(France)	Ff	2,89	2,85	2,74	2,63	2,59	2,71	2,81
	(Luxembourg)	Ff	2,75	-	-	-	-	-	-	-
	Luxembourg	Deutschland (BR)	Flux	46,56	45,35	45,26	45,69	45,70	44,96	
c) congelés - gefroren - sans tête - ohne Kopf	France	Italia	Ff	-	-	-	-	-	5,89	
3. Truies vivantes - Lebende Sauen	Luxembourg	France	Flux	27,68	-	27,94	27,76	-	27,00	
4. Pièces de la découpe - Teilstücke										
a) Jambon - Schinken										
aa) frais ou réfrigéré - frisch oder gekühlt	France	Deutschland (BR)	Ff	5,01	-	6,14	6,14	-	-	
bb) frais, réfrigéré ou congelé - frisch, gekühlt oder gefroren	Nederland	(Italia)	Ff	4,22	4,06	3,95	3,97	3,76	3,96	3,77
		(France)	Ff	3,44	3,53	3,55	3,47	3,61	3,52	3,38
	(Belgique)	Ff	-	-	-	-	-	-	-	2,77
	Italia	U.E.B.L.	Lit	-	717,0	-	-	...	...	

Mature du produit - Varenbezeichnung	Pays de provenance et de destination - Einfuhr- und Ausfuhrland	Monnaie nat. Nat. Vahrung D. kg	5.4- 12.4	13.4- 19.4	20.4- 26.4	27.4- 3.5	4.5- 10.5	11.5- 17.5	18.5- 24.5	25.5- 31.5
-----------------------------------------	--------------------------------------------------------------------	----------------------------------------	--------------	---------------	---------------	--------------	--------------	---------------	---------------	---------------

II. Exportations - Ausfuhren

	Pays de provenance Ausfuhrland	Pays de destination Einfuhrland								
b) Fpales - Schultern										
aa) fraiches ou refrigerees - frisch oder gekuhlt	France	Deutschland(BR)	Ff	-	-	5,20	5,20	5,78	5,27	
bb) fraiches, refrigerees ou congelees - frisch, ge- kuhlt oder gefroren	Nederland	(France	Ff	3,25	3,05	2,89	-	2,94	-	3,08
		(Belgique	Ff	3,07	-	-	-	-	2,92	2,96
		(Italia	Ff	-	-	-	3,15	3,14	3,12	3,08
cc) congelees - gefroren	France	Deutschland(BR)	Ff	5,69	4,06	-	-	-	-	
c) Longes - Koteletts										
aa) fraiches ou refrigerees- frisch oder gekuhlt	France	Deutschland(BR)	Ff	6,01	6,68	5,57	5,57	5,63	5,96	
bb) fraiches, refrigerees ou congelees - frisch, gekuhlt oder gefroren	Nederland	France	Ff	4,09	3,89	3,99	3,97	4,10	4,76	4,36
		Deutschland(BR)	Ff	5,79	5,78	-	-	-	5,80	
cc) congelees - gefroren	France	Deutschland(BR)	Ff	5,79	5,78	-	-	-	5,80	
d) Lard poitrine - Bauchspeck										
aa) frais ou refrigere - frisch oder gekuhlt	France	Deutschland(BR)	Ff	3,53	3,49	3,03	3,03	3,01	2,96	
bb) congele - geforen	France	(Italia	Ff	3,52	3,45	-	-	-	-	
		(Deutschland(BR)	Ff	4,09	3,32	-	-	-	2,88	
		(Deutschland(BR)	Ff	2,62	2,49	2,43	2,19	2,09	2,09	2,14
cc) frais, refrigere ou conge- le - frisch, gekuhlt oder gefroren	Nederland	(France	Ff	2,72	2,81	2,50	2,41	2,35	2,21	2,34
		(Italia	Ff	-	-	-	2,29	2,49	2,42	2,30

Nature du produit- Warenbezeichnung	Pays de provenance et de destination- Einfuhr- und Ausfuhrland	Monnaie nat. Nat. Währung p.kg	6.4- 12.4	13.4- 19.4	20.4- 26.4	27.4- 3.5	4.5- 10.5	11.5- 17.5	18.5- 24.5	25.5- 31.5
----------------------------------------	-------------------------------------------------------------------	--------------------------------------	--------------	---------------	---------------	--------------	--------------	---------------	---------------	---------------

II. Exportations - Ausfuhr

	Pays de provenance Ausfuhrland	Pays de destination Einfuhrland									
e) Lard dorsal - Rückenspeck -frais, réfrigéré ou congelé- frisch, gekühlt oder gefroren	Nederland	(Belgique	F1	0,92	0,92	-	0,77	-	-	-	
		(Deutschland(BR)	F1	-	-	0,61	-	1,33	-	-	
		(France	F1	0,70	-	0,74	0,90	-	-	-	
	Italia	France	Lit	155,0	200,0	-	170,0	...	...	-	
	France	(Deutschland(BR)	Ff	1,46	-	1,28	1,28	1,17	1,28	-	-
		(U.E.B.L.	Ff	0,71	-	0,68	0,68	0,68	-	-	-
(Nederland		Ff	-	-	1,48	1,48	-	-	-	-	
f) Autres - Andere	France	Deutschland(BR)	Ff	1,92	2,04	2,55	2,55	1,81	2,32	-	
				-	2,04	-	-	-	1,89	-	
5. Saindoux - Schmalz	France	(U.F.B.L.	Ff	1,11	1,14	1,18	1,18	1,17	1,16	-	
		(Deutschland(BR)	Ff	1,38	1,39	1,39	1,39	1,34	1,25	-	

- 15 -

PRIX DES PORCS ET DE LA VIANDE PORCINE DANS LES ECHANGES AVEC LES PAYS TIERS (MOYENNES HEBDOMADAIRES)

PREISE IM HANDEL MIT DRITTLANDERN FÜR SCHWEINE UND SCHWEINEFLEISCH (KOCHENDURCHSCHNITTE)

Nature du produit - Warenbezeichnung	Pays de provenance et de destination - Einfuhr- und Ausfuhrland	Monnaie nat. Nat. Währung p. kg	6.4 - 12.4	13.4 - 19.4	20.4 - 26.4	27.4 - 3.5	4.5 - 10.5	11.5 - 17.5	18.5 - 24.5	25.5 - 31.5
-----------------------------------------	--------------------------------------------------------------------	---------------------------------------	---------------	----------------	----------------	---------------	---------------	----------------	----------------	----------------

1. Importations - Einfuhren

	Pays de destination - Einfuhrland	Pays de provenance - Ausfuhrland									
1. <u>Porcs vivants - lebende Schweine</u>	France	Royaume-Uni	Ff	-	2,37	3,14	3,14	-	3,02		
	Italia	Roumanie	Lit	313,0	312,0	317,0	-	...	...		
2. <u>Porcs abattus - geschlachtete Schweine</u> a) frais ou réfrigérés - frisch oder gekühlt - sans tête - ohne Kopf	France	(Danemark)	Ff	3,17	3,08	4,21	4,21	2,94	-		
		(Royaume-Uni)	Ff	3,25	3,11	3,03	3,03	3,02	-		
		(Irlande (Rép.))	Ff	-	3,33	4,25	4,25	-	-		
		(Yougoslavie)	Ff	3,52	-	-	-	-	-		
	b) frais, réfrigérés ou congelés - frisch, gekühlt oder gefroren	Deutschland (BR)	Pologne	Dm	2,62	-	2,62	-	-	-	
		Niederland	Royaume-Uni	Ff	2,59	-	2,53	2,54	-	2,56	
	c) congelé - gefroren - sans tête - ohne Kopf	France	(Danemark)	Ff	-	-	3,83	3,83	-	-	
			(Royaume-Uni)	Ff	3,51	-	2,87	2,87	-	-	
	3. <u>Truies vivantes - lebende Sauen</u>	Deutschland (BR)	Danemark	Dm	1,49	1,50	1,46	1,47	1,46	1,46	1,50
		France	(Irlande (Rép.))	Ff	-	2,09	2,30	2,30	-	-	
(Royaume-Uni)			Ff	-	-	2,49	2,49	-	-		
3a <u>Truies abattues - Geschlachtete Sauen</u>	Deutschland (BR)	U.S.A.	Dm	2,31	-	-	-	-	-		

Nature du produit - Warenbezeichnung	Pays de provenance et de destination - Einfuhr- und Ausfuhrland	Monnaie nat. Nat. Währung p. kg	6.4 - 12.4	13.4 - 19.4	20.4 - 26.4	27.4 - 3.5	4.5 - 10.5	11.5 - 17.5	18.5 - 24.5	25.5 - 31.5
-----------------------------------------	--------------------------------------------------------------------	---------------------------------------	---------------	----------------	----------------	---------------	---------------	----------------	----------------	----------------

1. Importations - Einfuhren

	Pays de destination - Einfuhrland	Pays de provenance - Ausfuhrland								
4. Pièces de la découpe - Teilstücke										
a) Jambons - Schinken										
aa) frais ou réfrigérés frisch oder gekühlt	France	(Suède (Danemark (Royaume-Uni	Ff Ff Ff	4,29 4,79 4,60	4,68 4,68 4,55	5,68 5,63 4,18	5,68 5,68 4,18	4,68 4,62 3,91	4,50 4,16 3,94	
bb) frais, réfrigérés ou congelés - frisch, gekühlt oder gefroren	Italia	(Danemark (Tchécoslovaquie (Suède (Argentine	Lit Lit Lit Lit	571,0 - - -	656,0 - - 695,0	600,0 - 747,0 -	566,0 600,0 - 450,0	... ... ... ...	... ... ... ...	
cc) congelés - gefroren	France	(Hongrie (Suède (Danemark (U.S.A. (Royaume-Uni (Tchécoslovaquie (Roumanie	Ff Ff Ff Ff Ff Ff Ff	- - 4,82 4,82 - 6,30 -	- - 4,71 4,81 4,50 -	5,36 5,71 4,65 4,80 4,90 6,40 5,06	5,96 5,71 4,65 4,80 4,90 6,40 5,06	5,91 - 7,30 4,84 - 6,01 -	- 3,80 4,07 4,64 4,90 5,90 -	
b) Epaulés - Schultern										
aa) fraîches ou réfri- gérées - frisch oder gekühlt	France	(Danemark (Royaume-Uni (Argentine	Ff Ff Ff	- - -	- 3,75 -	5,78 3,34 4,85	5,78 3,34 4,85	- - -	- - -	
bb) fraîches, réfrigérés, congelés - frisch, ge- kühlt oder gefroren	Italia	Argentine	Lit	-	-	-	380,0	...	...	

Nature du produit - Warenbezeichnung	Pays de provenance et de destination Einfuhr- und Ausfuhrland	Monnaie nat. Nat. Währung p.kg	6.4 - 12.4	13.4 - 19.4	20.4 - 26.4	27.4 - 3.5	4.5 - 10.5	11.5 - 17.5	18.5 - 24.5	25.5 - 31.5
-----------------------------------------	------------------------------------------------------------------	--------------------------------------	---------------	----------------	----------------	---------------	---------------	----------------	----------------	----------------

1. Importations - Einfuhren

	Pays de destination - Einfuhrland	Pays de provenance - Ausfuhrland								
cc) congelés - gefroren	France	Danemark (Royaume-Uni)	Ff	-	5,08	5,10	5,10	-	-	
			Ff	-	3,88	-	-	-	-	
c) Longes - Koteletts	-	-	-	-	-	-	-	-	-	
d) Lard poitrine - Bauchspeck										
aa) frais ou réfrigéré - frisch oder gekühlt	France	Suisse	Ff	-	-	10,53	10,53	-	10,53	
bb) frais, réfrigéré ou congelé - frisch, ge- kühlt oder gefroren	Italia	Danemark	Lit	-	-	-	837,0	...	...	
	Deutschland (BR)	(Danemark Suede)	Dli Dli	- 2,52	- -	- -	2,18 -	- -	- -	- -
cc) congelé - gefroren	France	Irlande	Ff	-	4,74	4,85	4,85	4,93	-	
e) Lard dorsal - Rückenspeck frais, réfrigéré ou congelé frisch, gekühlt oder gefroren	France	Danemark	Ff	-	-	2,06	2,06	-	-	
	Deutschland (BR)	Royaume-Uni	Dli	-	-	-	-	-	2,50	-
	Nederland	Italia	Ff	-	-	-	-	-	0,87	-
f) Autres - Andere										
	aa) frais ou réfrigérés - frisch oder gekühlt	France	Royaume-Uni	Ff	4,73	-	-	-	-	
bb) frais, réfrigérés ou con- gelés - frisch, gekühlt oder gefroren	Italia	Yougoslavie	Lit	-	-	-	440,0	...	...	



Nature du produit - Warenbezeichnung	Pays de provenance et de destination - Einfuhr- und Ausfuhrland	Monnaie nat. Nat. Währung p.kg	6.4 - 12.4	13.4 - 19.4	20.4 - 26.4	27.4 - 3.5	4.5 - 10.5	11.5 - 17.5	18.5 - 24.5	25.5 - 31.5
-----------------------------------------	--------------------------------------------------------------------	--------------------------------------	---------------	----------------	----------------	---------------	---------------	----------------	----------------	----------------

1. Importations - Einfuhr

	Pays de destination - Einfuhrland	Pays de provenance - Ausfuhrland								
cc) congelés - gefroren	France	(Irlande (Rép.))	Ff	-	4,79	4,87	4,87	4,91	-	-
		(Argentine)	Ff	-	4,11	-	-	-	-	-
		(Danemark)	Ff	-	-	-	-	-	4,90	-
		(U.S.A.)	Ff	-	5,83	-	-	-	-	-
		(Royaume-Uni)	Ff	-	-	5,42	5,42	-	5,47	-
5. Saindoux - Schmalz	Deutschland (BR)	(Suède)	DM	-	-	-	0,90	-	-	-
		(U.S.A.)	D.	1,18	1,17	1,20	1,13	1,16	1,21	-
		(Danemark)	DM	-	-	-	0,95	0,95	0,90	-
	Italia	Danemark	Lit	-	-	-	167,0	...	...	-

Nature du produit - Warenbezeichnung	Pays de provenance et de destination - Einfuhr- und Ausfuhrland	Monnaie nat. Nat. Währung p. kg	6.4 - 12.4	13.4 - 13.4	20.4 - 25.4	27.4 - 3.5	4.5 - 16.5	11.5 - 17.5	18.5 - 24.5	25.5 - 31.5
-----------------------------------------	--------------------------------------------------------------------	---------------------------------------	---------------	----------------	----------------	---------------	---------------	----------------	----------------	----------------

2. Exportations - Ausfuhren

	Pays de provenance - Ausfuhrland	Pays de destination - Einfuhrland								
1. Porcs vivants - Lebende Schweine	-	-	-	-	-	-	-	-	-	-
2. Porcs abattus - Geschlachtete Schweine										
a) frais ou réfrigérés - frisch oder gekühlt										
aa) avec tête - mit Kopf	France	Algérie	Ff	5,63	5,46	5,53	5,53	5,50	4,66	
bb) sans tête - ohne Kopf	France	Algérie	Ff	5,02	5,19	4,95	4,95	4,77	4,70	
cc) frais, réfrigérés, cong. frisch, gekühlt oder gefroren	Niederland	Allemagne (RD)	Ff	-	-	-	-	2,80	-	-
b) congelés - gefroren - sans tête - ohne Kopf	France	Algérie	Ff	-	5,52	4,94	4,94	-	-	
3. Truics vivantes - Lebende Saucn	France	Algérie	Ff	3,74	-	-	-	-	-	
4. Pièces de la découpe - Teilstücke										
a) Jambons - Schinken										
aa) frais ou réfrigérés - frisch oder gekühlt	France	Algérie	Ff	6,82	10,15	12,18	12,19	12,75	13,47	
bb) congelés - gefroren	France	Algérie	Ff	13,25	17,75	-	-	-	-	
b) Epaulcs - Schultern - fraîches ou réfrigérés - frisch oder gekühlt	France	Algérie	Ff	6,56	6,90	6,62	6,62	7,13	7,16	
- congelés - gefroren	France	Algérie	Ff	-	6,95	-	-	7,67	12,95	
c) Longes - Koteletts										
aa) fraîches ou réfrigérés - frisch oder gekühlt	France	Algérie	Ff	7,27	6,22	6,93	6,93	6,40	7,15	

Nature du produit - Warenbezeichnung	Pays de provenance et de destination - Einfuhr- und Ausfuhrland	Monnaie nat. Nat. Währung p. kg	6.4 - 12.4	13.4 - 19.4	20.4 - 20.4	27.4 - 3.5	4.5 - 10.5	11.5 - 17.5	10.5 - 24.5	25.5 - 31.5
-----------------------------------------	--------------------------------------------------------------------	---------------------------------------	---------------	----------------	----------------	---------------	---------------	----------------	----------------	----------------

2. Exportations - Ausfuhren

	Pays de provenance - Ausfuhrland	Pays de destination - Einfuhrland									
bb) fraîches, réfrigérées ou congelées - frisch, gekühlt oder gefroren	Hollerland	(Malaisie Royaume-Uni Antilles néerl. Bahamas Bermudes)	F1	-	-	-	-	4,24	-	-	
			F1	3,70	3,54	3,33	-	-	3,51	-	
			F1	4,31	4,60	-	4,07	4,70	-	-	
			F1	-	3,97	-	-	-	-	3,87	-
			F1	-	-	4,10	-	-	-	-	-
cc) congelés - gefroren	France	Algérie	Ff	6,30	6,30	6,20	6,20	5,90	6,43		
d) Lard porcine - Bauchspeck	France	Algérie	Ff	4,46	3,00	4,11	4,11	3,90	4,40		
aa) frais ou réfrigéré - frisch oder gekühlt											
bb) congelé - gefroren											
c) Lard dorsal - Rückenspeck - frais, réfrigéré ou congelé - frisch, gekühlt oder gefror.	France	Algérie	Ff	1,60	-	1,60	1,60	1,50	1,37		
	Italia	Royaume-Uni	Lit	320,0	320,0	-	320,0	...	...		
f) Autres - Andere	France	(Egypte Algérie Suisse Guinée)	Ff	-	1,94	-	-	-	-	-	
			Ff	-	-	7,35	7,95	-	-	-	
			Ff	-	-	12,63	12,63	-	-	-	
			Ff	-	10,21	-	-	-	-	-	
bb) congelés - gefroren	France	Algérie	Ff	-	-	-	-	8,15	-		
cc) frais, réfrigérés, congelés frisch, gekühlt oder gefroren	Hollerland	Royaume-Uni	F1	-	-	-	-	2,40	2,42	-	
5. Saïndoux - Schmalz	France	(Royaume-Uni Suisse Tunisie Algérie Portugal)	Ff	-	1,00	1,04	1,04	1,13	1,02		
			Ff	-	1,00	-	-	-	-		
			Ff	-	-	2,27	2,27	-	-		
			Ff	-	-	2,31	2,31	-	-		
			Ff	-	1,21	1,21	1,21	-	-		
	Italia	Felcigno	Lit	-	-	-	150,0				

PRIX DE MARCHÉ POUR LES ŒUFS DE POULES (VICYENNES HEBDOMADAIRES)

MARKTPREISE FÜR HÜHNEREIER (WUCHENDURCHSCHNITTE)

Classe B - Gewichtsklasse B (55-60 gr)

Monnaie nationale/Pièce  
Nationale Währung/Stück

PERICDE	BELGIQUE Kruishoutem Prix de gros à l'achat (Franco marché) Fb	DEUTSCHLAND (BR)			FRANCE Halles centrales de Paris Prix de gros à la vente (Franco marché) Ff
		Köln	München	Frankfurt	
		Grosshandelseinkaufspreise (Frei rh. west. Station) Dfr		Grosshandelsverkaufspreise (Ab Kennzeichnungsst.) Dfr	
6.4 - 12.4	1,450	0,1775	0,1700	0,1563	0,1400
13.4 - 19.4	1,450	0,1950	0,1900	0,1863	0,1447
20.4 - 26.4	1,150	0,1463	0,1400	0,1613	0,1343
27.4 - 3.5	1,200	-	0,1375	0,1513	0,1300
4.5 - 10.5	1,225	0,1430	0,1375	0,1613	0,1300 r
11.5 - 17.5	1,125	0,1363	0,1325	0,1575	0,1266 r
18.5 - 24.5	0,900	0,1203	0,1250	0,1500	0,1263
25.5 - 31.5	0,950	0,1250	0,1225	0,1400	0,1220
1.6 - 7.6	0,900	...	...	0,1375	0,1280

PERICDE	ITALIA		LUXEMBOURG	NEDERLAND	
	Milano	Roma		Dorneveld	
	Prezzi all'ingrosso (Franco di mercato) Lit		Prix de gros à la vente (1) Flux	Groothandelsaankoopprijs (2) Fl	Groothandelsaankoopprijs (franco markt) Fl
6.4 - 12.4	15,50	26,30	2,000	0,1127	0,1153
13.4 - 19.4	16,00	13,20	2,060	0,1047	0,1130
20.4 - 26.4	16,50	17,00	2,066	0,0960	0,1000
27.4 - 3.5	16,00	16,70	1,933	0,1012	0,1025
4.5 - 10.5	16,50	17,00	1,750	0,1006	0,1050
11.5 - 17.5	16,20	17,00	1,750	0,0901	0,0930
18.5 - 24.5	16,20	16,30	1,750	0,0840	0,0830
25.5 - 31.5	16,00	17,20	1,660	0,0817	0,0843
1.6 - 7.6	16,50	19,20	...	...	0,0795

RE.MARQUES - BEMERKUNGEN : (1) Prix des œufs vendus par une coopérative luxembourgeoise (C.V.L.U.X.) franco commerce détail - Preise für Eier verkauft durch eine luxemb. Genossenschaft (C.V.L.U.X.) frei Einzelhändler.

(2) Prix payé aux producteurs, toutes classes, relevé par le LEI (représentatif pour 70 % de la production), augmenté de la marge de commercialisation (1,500 Fl/100 pièces ou 0,261 Fl/kg) - Erzeugerpreise, alle Klassen festgestellt durch das LEI (repräsentativ für 70 % der gesamten Erzeugung) zusätzlich Handelsspanne (1,500 Fl/100 Stück oder 0,261 Fl/kg).

PRIX DES ŒUFS DANS LES ECHANGES INTRACOMMUNAUTAIRES (MOYENNES HEBDOMADAIRES)

PREISE IM INNERGEMEINSCHAFTLICHEN HANDEL FÜR EIER (WOCHENDURCHSCHNITTE)

Classes et qualités Klassen und Qualitäten	Pays de provenance et de destination - Einfuhr- und Ausfuhrland	Monnaie nat. Nat. Währung p. kg	6 - 4 12.4	13.4 - 19.4	20.4 - 26.4	27.4 - 3.5	4.5 - 10.5	11.5 - 17.5	18.5 - 24.5	25.5 - 31.5
-----------------------------------------------	--------------------------------------------------------------------	---------------------------------------	---------------	----------------	----------------	---------------	---------------	----------------	----------------	----------------

1. Importations - Einfuhren

	Pays de destination - Einfuhrland	Pays de provenance - Ausfuhrland									
<b>A. Œufs en coquille - Schaleneier</b>											
a) Toutes classes - Alle Klassen	France	(U.E.B.L.	Ff	-	-	-	-	2,20	2,10	...	...
b) Classe B - Klasse B	Deutschland (BR)	(Nederland)	DM	2,27	2,10	1,94	1,90	1,95	1,91	1,62	1,50
		(Belgique)	DM	2,32	2,23	1,97	2,00	1,93	1,82	1,60	1,61
		(France)	DM	2,30	2,30	2,05	2,01	-	-	-	-
	Luxembourg	Belgique	Flux	27,64	25,22	25,23	25,23	25,23	24,36	10,27	19,27
<b>B. Œufs sans coquille (à usage alimentaire - Eier ohne Schale (geniessbar))</b>											
a) séchés, même sucrés - getrocknet auch gezuckert	Deutschland (BR)	Nederland	DM	-	-	-	8,25	...	...		
b) non séchés, non sucrés - nicht getrocknet, nicht gezuckert	France	U.E.B.L.	Ff	-	2,76	-	-	-	-		
<b>C. Jaune d'œufs (à usage alimentaire) - Eigelb (geniessbar)</b>											
a) frais, conservés, sucrés - frisch, haltbar gemacht, gezuckert											
- liquide - flüssig	Deutschland (BR)	(Nederland)	DM	-	4,40	-	4,20	...	...		
		(Belgique)	DM	-	4,65	-	4,40	...	...		
- liquide, pasteurisé flüssig, pasteurisiert	Deutschland (BR)	(Belgique)	DM	-	4,75	-	4,60	...	...		
		(Nederland)	DM	-	4,55	-	4,30	...	...		

Classes et qualités - Klassen und Qualitäten	Pays de provenance et de destination - Einfuhr- und Ausfuhrland	Monnaie nat. Nat. Währung p. kg	6.4 - 12.4	13.4 - 19.4	20.4 - 26.4	27.4 - 3.5	4.5 - 10.5	11.5 - 17.5	18.5 24.5	25.5 - 31.5
-------------------------------------------------	--------------------------------------------------------------------	---------------------------------------	---------------	----------------	----------------	---------------	---------------	----------------	--------------	----------------

1. Importations - Einfuhren

	Pays de destination - Einfuhrland	Pays de provenance - Ausfuhrland								
b) séchés, non sucrés - getrocknet, nicht gezuckert	Deutschland (BR)	Niederland	DM	-	10,50	-	10,50	...	...	
c) non dénommés - nicht spezifiziert	Italia	France	Lit	-	-	724,0	-	...	...	

2. Exportations - Ausfuhren

	Pays de provenance - Ausfuhrland	Pays de destination - Einfuhrland									
<u>A. Œufs en coquille - Schaleneier</u>											
a) Toutes classes - alle Klassen	France	Deutschland (BR)	Ff	2,00	2,00	2,04	2,64	2,40	2,40	...	
b) Classe D - Klasse B	Niederland	Deutschland (BR)	F1	2,09	2,01	1,77	1,70	1,77	1,67	1,40	1,43
	Belgique	Deutschland (BR) (Luxembourg)	Fb Fb	30,36 30,14	26,24 27,83	25,70 26,91	24,36 22,63	24,30 25,00	23,00 22,14	...	...
<u>B. Œufs sans coquille (à usage alimentaire) - Eier ohne Schale (genießbar)</u>											
a) congelés (boîtes de 15 kg) gefroren (Schachtel von 15 kg)	Niederland	Deutschland (BR)	F1	1,00	1,00	1,00	1,00	1,03	1,03	1,00	1,00
	Belgique	Deutschland (BR)	Fb	-	-	-	-	3,10	...	...	
b) séchés (caisses de 50,0 kg) getrocknet (Kisten von 50,0 kg)	Niederland	Deutschland (BR)	F1	6,75	6,75	6,75	6,75	6,75	6,75	6,75	6,75

Classes et qualités - Klassen und Qualitäten	Pays de provenance et de destination - Einfuhr- und Ausfuhrland	Monnaie nat. Nat. Währung p. kg	6.4 - 12.4	13.4 - 19.4	20.4 - 23.4	27.4 - 3.5	4.5 - 10.5	11.5 - 17.5	18.5 - 24.5	25.5 - 31.5
-------------------------------------------------	--------------------------------------------------------------------	---------------------------------------	---------------	----------------	----------------	---------------	---------------	----------------	----------------	----------------

2. Exportations - Ausfuhrland

	Pays de provenance - Ausfuhrland	Pays de destination - Einfuhrland										
<u>C. Jaunes d'oeufs (à usage alimentaire) - Eigelb (genießbar)</u>												
a) congelés (boîtes de 15 kg) gefroren (Schachtel von 15 kg)	Belgique	Deutschland (BR)	Fb	-	-	-	-	6,10	...			
b) liquides - flüssig -- boîtes métalliques de 50 kg (10-12 %) - Metall Dosen von 50 kg (10-12 v H.)	Niederland	Deutschland (BR)	Ff	4,00	4,00	4,00	4,00	3,90	3,90	3,93	3,93	
c) séchés - getrocknet - Caisses de 50/65 kg Dosen von 50/65 kg	Niederland	Deutschland (BR)	Ff	6,70	6,70	6,70	6,70	6,70	6,70	6,63	6,63	
d) non séchés, non sucrés - nicht getrocknet, nicht gezuckert	France	(Deutschland (BR) Italia	Ff Ff	5,66 -	6,01 5,67	6,16 -	6,16 -	5,65 -	5,63 -			
e) séchés, non sucrés - getrocknet, nicht gezuckert	France	Deutschland (BR)	Ff	6,84	6,10	7,29	7,29	5,67	-			

- 88 -

PRIX DES OEUFS DANS LES ECHANGES AVEC LES PAYS TIERS (MOYENNES HEBDOMADAIRES)

PREISE IM HANDEL MIT DRITTLÄNDERN FÜR EIER (WOCHENDURCHSCHNITTE)

Classes et qualités Klassen und Qualitäten	Pays de provenance et de destination - Einfuhr- und Ausfuhrland	Monnaie nat. Nat. Währung p.kg	6.4 -	13.4 -	20.4 -	27.4 -	4.5 -	11.5 -	18.5 -	25.5 -
			12.4	19.4	26.4	3.5	10.5	17.5	24.5	31.5

1. Importations - Einfuhren

	Pays de destination - Einfuhrland	Pays de provenance - Ausfuhrland										
A. <u>Oeufs en coquille - Schaleneier</u> a) Toutes classes - Alle Klassen	France	(Israël)	Ff	1,56	1,33	-	-	1,64	-	-	-	
	Italia	(Hongrie)	Lit	-	-	193,0	200,0	...	...	-	-	
		(Danemark)	Lit	-	319,0	-	-	...	...	-	-	
		(Pologne)	Lit	242,0	200,0	200,0	-	...	...	-	-	
		(Israël)	Lit	200,0	200,0	-	-	...	...	-	-	
		(Roumanie)	Lit	173,0	191,0	193,0	199,0	...	...	-	-	
	b) Classe B- Klasse B	Deutschland (BR)	(Danemark)	DM	1,92	1,91	-	1,78	-	-	-	-
			(Tchécoslovaquie)	DM	-	1,40	1,26	1,24	-	-	-	-
			(Suède)	DM	-	1,55	-	-	-	-	-	-
			(Bulgarie)	DM	1,67	-	1,17	-	-	-	-	-
(Roumanie)			DM	-	-	1,17	-	-	-	-	-	
(Hongrie)			DM	-	-	1,08	-	-	-	-	-	
(Pologne)			DM	-	1,40	1,21	1,27	0,96	0,80	-	-	
( " (1))			DM	-	-	-	-	-	-	0,68	-	
( " (2))	DM	-	-	-	-	-	-	0,73	-			
B. <u>Oeufs sans coquille (à usage alimentaire) - Eier ohne Schale (genießbar)</u> a) séchés, même sucrés - getrocknet auch gezuckert	Deutschland (BR)	Chine	DM	-	6,23	-	5,56	...	...	-	-	
	Italia	Israël	Lit	243,0	-	249,0	-	...	...	-	-	

- 56 -

(1) Emballage normal - Normalverpackung  
(2) Petit emballage - Kleinverpackung



Classes et qualités Klassen und Qualitäten	Pays de provenance et de destination - Einfuhr- und Ausfuhrland	Monnaie nat. Nat. Währung p.kg	6.4 - 12.4	13.4 - 19.4	20.4 - 23.4	27.4 - 3.5	4.5 - 10.5	11.5 - 17.5	18.5 - 24.5	25.5 - 31.5
-----------------------------------------------	--------------------------------------------------------------------	--------------------------------------	---------------	----------------	----------------	---------------	---------------	----------------	----------------	----------------

1. Importations - Einfuhren

C. Jaunes d'oeufs (à usage alimentaires) - Eigelb (geniessbar)	Pays de destination - Einfuhrland	Pays de provenance - Ausfuhrland								
a) frais, conservés, sucrés - frisch, haltbar gemacht, gezuckert - liquides - flüssig	Deutschland (BR)	(Ethiopie	DM	-	3,45	-	3,50	...	...	
		(Chine	DM	-	3,85	-	3,65	...	...	
	Deutschland (BR)	U.S.A.	DM	-	3,96	-	3,96	...		
- liquides, pasteurisés - flüssig, pasteurisiert	Deutschland (BR)	Irlande	DM	-	-	-	-	6,25		
- liquides, congelés - flüssig, gefroren										
b) séchés, même sucrés - getrocknet auch gezuckert	Deutschland (BR)	(Chine	DM	-	8,64	-	8,33	...		
		(U.S.A.	DM	-	-	-	9,50	...		
		(Ethiopie	DM	-	-	-	9,00	...		

Classes et qualités Klassen und Qualitäten	Pays de provenance et de destination - Einfuhr- und Ausfuhrland	Monnaie nat. Nat. Währung p. kg	6.4 - 12.4	13.4 - 19.4	20.4 - 25.4	27.4 - 3.5 -	4.5 - 10.5	11.5 - 17.5	18.5 - 24.5	25.5 - 31.5
-----------------------------------------------	--------------------------------------------------------------------	---------------------------------------	---------------	----------------	----------------	-----------------	---------------	----------------	----------------	----------------

2. Exportations - Ausfuhr

	Pays de provenance - Ausfuhrland	Pays de destination - Einfuhrland								
A. <u>Oeufs en coquille - Schaleneier</u> a) Toutes classes - Alle Klassen	France	(Autriche	Ff	-	-	1,92	1,92	-	1,74	
		(Royaume-Uni	Ff	-	2,12	3,41	3,41	-	-	
		(Suisse	Ff	1,98	2,03	1,72	1,72	1,89	1,93	
		(Algérie	Ff	-	-	2,77	2,77	-	-	
		(Israël	Ff	-	-	-	-	2,97	-	
	b) Classe B - Klasse B	Belgique	(Algérie	Fb	-	-	22,73	21,04	21,00	20,17
		(Suisse	Fb	24,28	22,37	21,25	18,90	18,68	17,98	
		(Gibraltar	Fb	-	23,67	24,29	21,48	20,83	22,03	
		(Congo (Léo)	Fb	-	-	-	-	19,48	-	
		(Sénégal	Fb	-	-	25,04	-	-	-	
B. <u>Oeufs sans coquille (à usage alimentaire) - Eier ohne Schale (geniessbar)</u> - frais, conservés, sucrés - frisch, haltbar gemacht, gezuckert	France	Suisse	Ff	-	-	-	-	2,30	-	
C. <u>Jaunes d'oeufs (à usage alimentaire) - Eigelb (geniessbar)</u> - frais, conservés, sucrés - frisch, haltbar gemacht, gezuckert	France	Suisse	Ff	-	-	-	-	3,80	-	

PRIX DE MARCHÉ POUR LES OÙLAILLES (MOYENNES HEBDOMADAIRES)

MARKTPRIJSE FOR HAUSGEFLUGEL (WOCHEWISCHSCHNITTE)

Monnaie nationale/kg  
Nationale Wahrung/kg

PERIODE	BELGIQUE Belgie				DEUTSCHLAND (DR) Hamburg				FRANCE Halles centrales de Paris			
	Poulets d'engraissement 1ere qualite		Poules  bouillir 1ere qualite		Dratfertige Poulets (Amerikanische)		Huhner (Hollandische)		Poulets d'engraissement 1ere qualite Coefficient de rendem. 83 % (poules cocottes)		Poules  bouillir 1ere qualite	
	Prix de gros  l'achat Poids vif				Grosshandelsverkaufspreise Schlachtgewicht				Prix de gros  la vente Poids abattu			
	Fb	Fb	Fb	Fb	DM	DM	DM	DM	Ff	Ff	Ff	Ff
6.4 - 12.4	27,00		23,00		-		4,050		3,500		3,100	
13.4 - 19.4	24,50		22,00		3,900		4,000		3,500		2,900	
20.4 - 26.4	24,50		21,50		3,900		4,000		3,020		3,200	
27.4 - 3.5	25,50		20,50		3,900		4,000		4,060		3,080	
4.5 - 10.5	27,50		20,50		3,900		4,000		4,230		3,200	
11.5 - 17.5	26,00		20,50		3,900		4,000		3,740		2,700	
18.5 - 24.5	24,50		19,50		3,900		4,000		3,740		3,270	
25.5 - 31.5	21,50		15,50		3,900		4,000		3,160		2,780	
1.5 - 7.6	20,50		15,00		3,900 p		4,000 p		2,900		3,000	
PERIODE	ITALIA Milano				LUXEMBOURG				NEDERLAND (1)			
	Poulet		Galline		Poulets Coeff. de rendem. 83%		Poules Coeff. de rendem. 70%		Kuikens 1e kwaliteit		Kippen 1e kwaliteit	
	Prezzi di vendita all'ingrosso Peso vivo                      Peso morto				Prix de gros  la vente Poids abattu				Groot-handelsverkoopprijs Geslacht gewicht			
	Lit	Lit	Lit	Lit	Flux	Flux	Flux	Flux	Fl	Fl	Fl	Fl
6.4 - 12.4	300,0	725,0	425,0	1.050,0	46,00	33,00	50,00	40,00	2,790		2,760	
13.4 - 19.4	320,0	725,0	415,0	1.050,0	46,00	33,00	50,00	40,00	2,630		2,770	
20.4 - 26.4	295,0	725,0	405,0	1.050,0	46,00	33,00	50,00	40,00	2,020		2,770	
27.4 - 3.5	300,0	725,0	420,0	1.050,0	45,00	33,00	50,00	40,00	2,610		2,760	
4.5 - 10.5	335,0	725,0	450,0	1.050,0	46,00	40,00	50,00	40,00	2,000		2,720	
11.5 - 17.5	310,0	725,0	435,0	1.050,0	46,00	40,00	50,00	40,00	2,700		2,600	
18.5 - 24.5	295,0	720,0	410,0	1.050,0	46,00	40,00	50,00	40,00	2,610		2,700	
25.5 - 31.5	320,0	775,0	450,0	1.050,0	46,00	40,00	58,50	49,00	2,700		2,660	
1.5 - 7.6	335,0	775,0	455,0	1.050,0	...	...	...	...	...		...	

(1) Prix de gros  la vente, calcul par le "Produktschap voor Pluimvee en Eieren" - Grosshandelsverkaufspreise, ausgerechnet durch "Produktschap voor Pluimvee en Eieren"

**PRIX DES VOLAILLES DANS LES ECHANGES INTRACOMMUNAUTAIRES (MOYENNES HEBDOMADAIRES)**  
**PREISE IN INNERGEMEINSCHAFTLICHEN HANDEL FÜR HAUSGEFLÜGEL (WOCHENDURCHSCHNITTE)**

Nature du produit - Warenbezeichnung	Pays de provenance et de destination - Einfuhr- und Ausfuhrland	Monnaie nat. Nat. Währung kg	6.4- 12.4	13.4- 19.4	20.4- 26.4	27.4- 3.5	4.5- 10.5	11.5- 17.5	18.5- 24.5	25.5- 31.5
-----------------------------------------	--------------------------------------------------------------------	------------------------------------	--------------	---------------	---------------	--------------	--------------	---------------	---------------	---------------

**1. Importations - Einfuhren**

A. Volailles vivantes - Lebendes Ge- flügel	Pays de destination - Einfuhrland	Pays de provenance - Ausfuhrland								
a) de max. 185 gr-von m.x. 185 g	-	-	-	-	-	-	-	-	-	-
b) supérieur à 185 gr-über 185 g Poules et poulets - Hühner und Junghühner	Italia	Nederland	Lit	362,0	301,0	311,0	302,0	...	...	...
<b>B. Volailles abattues-Schlachtgeflügel</b>										
a) Poules et poulets - Hühner und Junghühner										
aa) Coefficient de rendement 83 % Ausschlachtungsgrad 83 % - Poules à bouillir - - Suppenhühner	Luxembourg	Belgique	Flux	38,00	38,00	38,00	39,00	38,00	38,00	36,00
- Poulets à rôtir-Brathühner	Luxembourg France	Belgique Nederland U.E.B.L.	Flux Ff Ff	46,00 - 3,20	46,00 - -	43,00 2,89 -	44,00 2,89 -	46,00 - 3,20	47,00 - -	45,00 ... ...
bb) Coefficient de rendement 70 % Ausschlachtungsgrad 70 % - Poules à bouillir - Suppenhühner	Deutschland(BR) 1)	(Belgique France Nederland)	DM DM DM	- 2,63 2,90	- 2,65 3,01	- 2,65 2,95	- - 2,90	- 2,65 2,90	- 2,65 2,90	3,05 2,85 2,84
- Poulets à rôtir Brathühner	Deutschland	(Belgique France Nederland)	DM DM DM	3,20 2,95 3,06	3,20 2,98 3,15	3,23 2,98 3,09	3,18 2,95 3,07	3,18 2,93 3,03	3,20 2,95 3,07	3,18 2,93 3,06
	Belgique	(Nederland France)	Fb Fb	- -	- 40,85	- -	39,26 -	- -	- -	40,83 -

1991/11/64

10.6.64

22. 2

- 80 -

Nature du produit - Warenbezeichnung	Pays de provenance et de destination - Einfuhr- und Ausfuhrland	Monnaie nat. Nat. Währung kg	6.4- 12.4	13.4- 19.4	20.4- 26.4	27.4- 3.5	4.5- 10.5	11.5- 17.5	11.5 24.5	25.5 31.5
-----------------------------------------	--------------------------------------------------------------------	------------------------------------	--------------	---------------	---------------	--------------	--------------	---------------	--------------	--------------

1. Importations - Einfuhren

	Pays de destination Einfuhrland	Pays de provenance Ausfuhrland								
cc) Coefficient de rendement 65 % Ausschlachtungsgrad 65 % - Poulets à rôtir-Brathühner	France	(Ned rland (U. E. B. L.	Ff	-	-	-	-	-	3,25	
			Ff	9,06	-	-	-	-	-	
c.) Sans désignation de qualité - Ohne Qualitätsbezeichnung - Poulets à rôtir-Brathühner	France	U. E. B. L.	Ff	-	-	-	-	3,20	-	
B) Canards - Enten										
aa) Coefficient de rendem. 87 % Ausschlachtungsgrad 87 %	France	(Ned rland (U. E. B. L.	Ff	2,52	2,96	-	-	-	2,64	
			Ff	5,11	-	-	-	-	-	
Lb) Coefficient de rendem. 67 %  -jusque 1600 gr - bis 1600 g -plus de 1600 gr - über 1600 g	France	(Ned rland (U. E. B. L.	Ff	-	-	-	-	-	3,51	
			Ff	-	4,53	-	-	-	-	
	Deutschland (BR)	Ned rland	DM	2,95	2,95	2,95	2,90	2,87	2,84	2,84
	Deutschland (BR)	Nederland	DM	3,01	3,01	3,01	2,90	2,90	2,87	2,84

- 01 -



Nature du produit - Markenbezeichnung	Pays de provenance et de destination - Einfuhr- und Ausfuhrland		Monnaie nat. Nat. Währung kg	6.4-	13.4-	20.4-	27.4-	4.5-	11.5-	18.5-	25.5-
	Pays de provenance - Ausfuhrland	Pays de destination Einfuhrland		12.4	19.4	26.4	3.5	10.5	17.5	24.5	31.5
cc) Coefficient de rendement 65 % Ausschlachtungsgrad 65 % - Poules à bouillir - Suppenhühner	Franc	Deutschland (BR)	Ff	3,08	3,55	-	-	-	-	...	...
	Belgique	Deutschland (BR)	Fb	43,37	43,37	43,37	43,37	43,37	43,37	43,37	43,37
	France	Deutschland (BR)	Ff	3,75	3,73	3,75	3,75	3,67	3,76	...	...
dd) Sans désignation de qualité - Ohne Qualitätsbezeichnung - Poules à rôtir-Brathühner	France	Deutschland (BR)	Ff	4,28	3,88	4,29	4,29	4,29	3,54	...	...
	Italie	Deutschland (BR)	Lit	-	-	455,0	-	...	...	...	...
b) Canards - Enten	Belgique	France	Fb	46,37	46,03	-	-	-	-	-	-
Coefficient de rendement 37 % Ausschlachtungsgrad 37 %											

2. Exportations - Ausfuhr

PRIX DES VOLAILLES DANS LES ECHANGES AVEC LES PAYS TIERS (MOYENNES HEBDOMADAIRES)

PREISE IM HANDEL MIT DRITTLÄNDERN FÜR HAUSFLÜGEL (WOCHENDURCHSCHNITTE)

Mature du produit - Warenbezeichnung	Pays de provenance et de destination- Einfuhr- und Ausfuhrland	Monnaie nat. Nat. Währung kg	3.4- 12.4	13.4- 19.4	20.4- 26.4	27.4- 3.5	4.5- 10.5	11.5- 17.5	10.5- 24.5	25.5.- 31.5
-----------------------------------------	-------------------------------------------------------------------	------------------------------------	--------------	---------------	---------------	--------------	--------------	---------------	---------------	----------------

1. Importations - Einfuhren

	Pays de destination Einfuhrland	Pays de provenance Ausfuhrland								
A. <u>Volailles vivantes-Lebendes Geflügel</u>	-	-	-	-	-	-	-	-	-	-
B. <u>Volailles abattues-Schlachtyeflügel</u>										
a) <u>Poules et poulets - Hühner und Junghühner</u>										
aa) <u>Coefficient de rendem. 70 % Ausschlachtungsgrad 70 % Poules à bruillir - Suppenhühner</u>	Deutschland(BR) <sup>1)</sup>	(Danemark	Dii	2,48	2,51	2,49	2,43	2,47	2,48	2,53
(U.S.A.		Dii	2,05	2,02	2,02	2,03	2,00	1,98	2,01	
(Plant A		Dii	1,96	1,96	1,96	1,93	1,92	1,92	1,92	
<u>Foulets à rôtir-Brathühner</u>	Deutschland(BR) <sup>1)</sup>	(Danemark	Dii	2,56	2,51	2,62	2,59	2,60	2,53	2,58
(U.S.A.		Dii	2,56	2,53	2,56	2,53	2,52	2,53	2,49	
(Plant A		Dii	2,46	2,46	2,45	2,46	2,44	2,44	2,44	
(Pologne		Dii	2,44	2,44	-	2,40	2,42	-	2,44	
	Belgique	U.S.A.	Fb	-	-	-	-	-	-	41,54
bb) <u>Sans désignation de qualité- ohne Qualitätsbezeichnung Poules à bouillir - Suppenhühner</u>	Italia	(Danemark	Lit	533,0	-	534,0	407,0	...	...	...
(Bulgarie		Lit	323,0	-	-	-	...	...	...	
(Hongrie		Lit	-	372,0	369,0	-	...	...	...	
b) <u>Dindes - Puten</u>										
- <u>Coefficient de rendem. 67 % Ausschlachtungsgrad 67 %</u>	Belgique	U.S.A.	Fb	-	-	-	-	-	-	52,56

- 54 -

0337/11/84

1) Poids moyen - mittelschweres Gewicht

10.6.84	22.3
---------	------



Nature du produit - Warenbezeichnung	Pays de provenance et de destination - Einfuhr- und Ausfuhrland	Monnaie nat. Nat. Wahrung p.kg	6.4- 12.4	13.4- 19.4	20.4- 26.4	27.4- 3.5	4.5- 10.5	11.5- 17.5	18.5- 24.5	25.5- 31.5
-----------------------------------------	--------------------------------------------------------------------	---------------------------------------	--------------	---------------	---------------	--------------	--------------	---------------	---------------	---------------

2. Exportations - Ausfuhr

	Pays de provenance- Ausfuhrland	Pays de destination- Einfuhrland								
<b>A. Volailles vivantes - Lebendes Geflugel</b>										
a) de maximum 165 gr - von max. 165 g	-	-	-	-	-	-	-	-	-	-
b) superieur  165 gr - ber 165 g										
- coqs, poules et poulets - Hhne, Hhner und Junghhner	France	Algerie	Ff	3,76	3,46	-	-	-	-	-
<b>B. Volailles abattues - Schlachtgeflugel</b>										
a) Poules et poulets - Hhner und Junghhner										
aa) Coefficient de rendement 83% Ausschlachtungsgrad 83 %										
- poules  bouillir - Suppenhhner	France	(Suisse (Algerie)	Ff Ff	- 3,76	4,00 3,04	- 4,21	- 4,21	- 4,07	- 4,06	
- poulets  rtir - Brathhner	France	(Autriche (Suisse (Algerie (Congo (Brazza)	Ff Ff Ff Ff	3,13 3,90 4,18 -	- 3,99 4,17 -	- 3,05 4,13 2,58	- 3,05 4,13 2,58	- 3,75 4,46 3,11	2,95 3,86 4,43 3,33	
	Belgique	Congo (Brazza)	Fb	-	-	-	52,06	-	-	-
bb) Coefficient de rendement 70% Ausschlachtungsgrad 70 %										
- poules  bouillir - Suppenhhner	France	Suisse	Ff	-	3,10	-	-	-	-	
- poulets  rtir - Brathhner	France	(Suisse (Autriche (Congo (Brazza)	Ff Ff Ff	3,12 3,27 -	3,30 3,20 -	3,31 2,97 3,10	3,31 2,97 3,10	3,29 - -	3,52 - 3,20	

Nature du produit - Warenbezeichnung	Pays de provenance et de destination - Einfuhr- und Ausfuhrland		Monnaie nat. Nat. Währung kg	6.4- 12.4	13.4- 19.4	20.4- 26.4	27.4- 3.5	4.5- 10.5	11.5- 17.5	18.5- 24.5	25.5- 31.5
	Pays de provenance- Ausfuhrland	Pays de destination- Einfuhrland									
cc) Coefficient de rendement 65 % Ausschlachtungsgrad 35 % - Poules à bouillir-Suppenhühner - Poulets à rôtir-Brathühner	France	Suisse	Ff	-	3,41	-	-	-	-	-	-
	France	Suisse	Ff	3,44	3,31	3,40	3,49	3,40	2,05	-	-
dd) Sans désignation de qualité - Ohne Qualitätsbezeichnung - Poules à bouillir-Suppenhühner - Poulets à rôtir-Brathühner	France	Algérie	Ff	-	-	-	-	-	4,23	-	-
	Italia	Suisse	Lit	515,0	512,0	522,0	493,0	...	...	-	-
- Poulets à rôtir-Brathühner	France	(Suisse Algérie Congo (Brazza))	Ff	4,45	-	3,72	3,72	4,43	-	4,15	-
	France	(Congo (Brazza))	Ff	3,90	-	2,99	2,99	-	-	-	-
b) Canards - Enten	France	(Algérie	Ff	4,41	4,66	4,43	4,46	-	4,00	-	-
		(Suisse Congo (Brazza))	Ff	-	-	-	-	-	5,90	-	-
bb) Sans désignation de qualité - ohne Qualitätsbezeichnung - frais, réfrigérés ou congelés- frisch, gekühlt oder gefroren	France	(Suisse	Ff	5,00	5,60	6,00	6,00	4,06	5,99	-	-
		(Algérie Congo (Brazza))	Ff	4,23	3,45	4,20	4,20	4,48	-	-	-
c) Pintades - Perlhühner	France	(Congo (Brazza))	Ff	-	4,63	-	-	-	-	-	-
		Suisse	Ff	11,26	10,66	5,47	5,47	-	-	-	-

2. Exportations - Ausfuhran

22.3

10.6.64

PRIX POUR LES POUDRES DE LAIT ECREME "SPRAY" (MOYENNES HEBDOMADAIRES)

PREISE FÜR LAGERMILCHPULVER "SPRAY" (WOCHENDURCHSCHNITTE)

Prix de gros, départ usine - Grosshandelspreise, ab Fabrik

Monnaie nationale/100 kg  
Nationale Währung/100 kg

PERIODE	BELGIQUE Fb	DEUTSCHLAND(BR) DM	FRANCE Ff	ITALIA Lit	LUXEMBOURG Flux	NETERLAND Fl
9.3 - 15.3	1.235,00	107,00	213,00	...	1.230,00	114,00
15.3 - 22.3	1.235,00	107,00	215,00	...	1.230,00	113,00
23.3 - 29.3	1.235,00	107,00	215,00	...	1.230,00	115,00
30.3 - 5.4	1.400,00	107,00	210,00	...	1.230,00	114,00
6.4 - 12.4	1.415,00	107,00	210,00	...	1.230,00	117,00
13.4 - 19.4	1.730,00	107,00	210,00	...	1.230,00	112,00
20.4 - 25.4	1.700,00	107,00	205,00	...	1.340,00	117,50
27.4 - 3.5	1.700,00	107,00	202,00	...	1.410,00	116,00
4.5 - 10.5	1.700,00	107,00	201,00	57.300	1.470,00	115,50
11.5 - 17.5	1.700,00	107,00	190,00	57.300	1.520,00	111,50
18.5 - 24.5	1.700,00	107,00	196,00	57.800	1.550,00	111,50
25.5 - 31.5	1.730,00	107,00	198,00	57.800	1.575,00	111,50

- 67 -

PRIX POUR LES IMPORTATIONS (1) DES PEUDRES DE LAIT EGRENE "SPRAY" (MOYENNES HEBDOMADAIRES)

PREISE FÜR EINFUHREN (1) VON MAGERMILCHPULVER "SPRAY" (MICHENDURCHSCHNITTE)

Pays de destination Einfuhrland	Pays de provenance Ausfuhrland	Monnaie nat. Nat. Währung 100 kg	13.4 - 15.4	20.4 - 26.4	27.4 - 3.5	4-5 - 10.5	11.5 - 17.5	18.5 - 24.5	25.5 - 31.5
------------------------------------	-----------------------------------	----------------------------------------	----------------	----------------	---------------	---------------	----------------	----------------	----------------

1. Importations en provenance des Etats membres - Einfuhren aus Mitgliedstaaten

Belgique	France	Fb	1.224,00	1.224,00	1.224,00	1.224,00	1.224,00	1.130,00	1.130,00
Deutschland (BR)	France	DM	92,94	86,07	88,31	93,17	95,60	97,22	97,22
	Belgique	DM	100,00	112,00	110,40	113,50	110,14	123,20	126,40
	Niederland	DM	90,00	90,00	124,97	127,00	122,66	110,55	112,22
Niederland	France	Fl	91,50	93,00	93,50	90,00	99,00	99,00	90,00
Italia	Peys-Bas	Lit	22.500	22.600	22.500	22.600	22.000	22.600	22.300

2. Importations en provenance des Pays tiers - Einfuhren aus Drittländern

Belgique	Etats-Unis	Fb	1.060,00	1.060,00	1.060,00	1.060,00	1.060,00	1.100,00	1.100,00
Deutschland (BR)	Etats-Unis	DM	70,40	70,40	70,20	63,20	65,60	69,00	69,60
Niederland	Etats-Unis	Fl	70,95	75,40	76,02	77,11	70,92	70,04	63,26
Italia	Etats-Unis	Lit	14.130	14.130	14.130	14.130	14.130	14.130	14.130
	Denmark	Lit	19.400	19.400	19.400	19.400	19.400	19.400	19.400
	Suède	Lit	20.600	20.600	20.600	20.000	20.600	20.600	20.600
	Suisse	Lit	25.000	25.000	25.000	25.000	25.000	25.000	25.000

(1) Prix d'offre - Angebotspreise