

MARCHES AGRICOLES
AGRARMÄRKTE
MERCATI AGRICOLI
LANDBOUWMARKTEN

ECHANGES COMMERCIAUX - HANDELSAUSTAUSCH
SCAMBI COMMERCIALI - HANDEL

2/65
Library Copy

②

20-1-1965

DIRECTION GENERALE DE L'AGRICULTURE, Division «Bilans, Etudes, Information»
GENERALDIREKTION LANDWIRTSCHAFT, Abteilung «Bilanzen, Studien, Information»
DIREZIONE GENERALE DELL' AGRICOLTURA, Divisione «Bilanci, Studi, Informazione»
DIRECTORAAT-GENERAAL LANDBOUW, Afdeling «Overzichten, Studies, Inlichtingen»
12, avenue de Broqueville, Bruxelles 15.

La reproduction des données est subordonnée à l'indication de la source
Inhaltswiedergabe nur mit Quellennachweis gestattet
La riproduzione del contenuto è subordinata alla citazione delle fonte
Het overnemen van gegevens is toegestaan mits duidelijke bronvermelding
Reference to this publication is requested for reproduction of any data


COMMUNAUTE ECONOMIQUE EUROPEENNE
COMMISSION

Direction Générale de l'Agriculture
Direction
"Economie et législation agricoles"
Division
"Bilans, Etudes, Information"

Ce bulletin fournit sur les feuilles vertes des données récentes sur les échanges des produits des secteurs : céréales, viande de porc, viande de volaille et oeufs de la France, des Pays-Bas et de l'U.E.B.L.

Les produits du secteur : "produits laitiers" sont repris sur les feuilles blanches où les quantités importées durant les mois de 1964 sont comparées mensuellement ou trimestriellement avec celles de la période correspondante des années 1962 et 1963 au total, en provenance des pays de la C.E.E. et des pays tiers.

Les résultats de la présente publication sont destinés à une information rapide. Il s'agit de données chiffrées de caractère fréquemment estimatif et qui demandent ensuite à être révisées ou conformées.



Generaldirektion Landwirtschaft

Direktion

Wirtschaft und Agrarrecht


Abteilung

"Bilanzen, Studien, Information"

Das vorliegende Heft liefert auf den grünen Seiten die neuesten Angaben über den Handelsaustausch von Erzeugnissen der Sektoren : "Getreide, Schweinefleisch, Geflügelfleisch und Eier" von Frankreich, den Niederlanden und der B.L.W.U.

Die weissen Seiten enthalten Angaben einiger Erzeugnisse des Sektors : Milchprodukte. Die während der Monate des Jahres 1964 eingeführten Mengen sind monatlich oder dreimonatlich mit den Einfuhrmengen der Jahre 1962 und 1963, insgesamt, aus EWG-Ländern und aus Drittländern verglichen.

Der Inhalt dieses Heftes dient einer schnellen Information. Die Zahlenangaben sind daher zum Teil Schätzwerte, die später bestätigt oder möglicherweise berichtigt werden müssen.



COMUNITA' ECONOMICA EUROPEA
COMMISSIONE

Direzione Generale dell'Agricoltura

Direzione
"Economia e Legislazione agrarie"

Divisione
"Bilanci, Studi, Informazione"

Nelle pagine VERDI di questo bollettino si trovano i dati recenti sugli scambi dei prodotti dei settori "cereali, carne di maiale, pollame e uova" per la Francia, i Paesi-Bassi e l'U.E.B.L.

Nelle pagine BIANCHE si trovano invece le quantità importate dei prodotti del settore : prodotti lattiero caseari. Tali dati concernenti le importazioni effettuate durante i mesi del 1964 sono stati messi a confronto, sia corrispondente degli anni 1962 e 1963 in provenienza dai Paesi della C.E.E. e dai Paesi terzi.

I risultati della presente pubblicazione sono destinati ad una rapida informazione. Si tratta di dati molto spesso stimati e che in seguito debbono essere revisionati o confermati.



796/VI/65

EUROPESE ECONOMISCHE GEMEENSCHAP
COMMISSIE

Directoraat-Generaal Landbouw

Directoraat
"Landbouweconomie en Wetgeving"


Afdeling
"Balansen, Studies, Inlichtingen"

Dit bulletin geeft op de groene bladzijden recente gegevens over de handel in produkten van de sectoren: graangewassen, varkensvlees, vlees van gevogelte en eieren van Frankrijk, Nederland en de B.L.E.U.

De produkten van de sector : melkprodukten komen op de witte bladzijden voor, waar de in de loop van de maanden van 1964 ingevoerde hoeveelheden maandelijks of per trimester vergeleken worden met de overeenstemmende periodes van de jaren 1962 en 1963, in totaal, herkomstig uit de E.E.G. en uit derde landen.

Het doel van deze publicatie bestaat er in snel inlichtingen te brengen. Het betreft hier berekende gegevens die meestal ramingen zijn en moeten herzien of bevestigd worden.

Brussel, 20.1.65



ECHANGES COMMERCIAUX
1964

HANDELSAUSTAUSCH
1964

SOMMAIRE

Importations ou exportations quantitatives de quelques produits agricoles soumis aux règlements de la politique agricole commune en provenance ou à destination des pays de la C.E.E. et des pays tiers.

INHALT

Mengenmäßige Einfuhren oder Ausfuhren für einige landwirtschaftliche Erzeugnisse die den gemeinschaftlichen Verordnungen unterworfen sind, herkommend aus oder mit Bestimmung nach EWG-Ländern und Drittländern.

Pages/Seiten

FRANCE

- Importations du mois de novembre 1964

A

- Einfuhren des Monats November 1964

NEDERLAND

- Importations du mois de novembre 1964

B

- Einfuhren des Monats November 1964

- Exportations du mois de novembre 1964

C


- Ausfuhren des Monats November 1964

U.E.B.L./B.L.E.U.

- Importations du mois de septembre 1964

D

- Einfuhren des Monats September 1964



F R A N C E

Importations du mois de novembre 1964

FRANKREICH

Einfuhren des Monats November 1964

FRANCE

796/v1/65

IMPORTATIONS DU MOIS DE NOVEMBRE 1964
EINFUHREN DES MONATS NOVEMBER 1964

Q - Tonnes
M - Tonnen

Produits/Erzeugnisse	Total général Insgesamt	C.E.E./EWG			Pays tiers/Drittländer		
		Total Zusammen	Pays/Länder		Total Zusammen	Principaux pays Wichtigste Länder	
Blé dur - Hartweizen	30.517	-	-	-	30.517	Canada - Kanada Argentine - Argentinien Syrie - Syrien	13.755 10.580 4.111
Blé tendre et méteil - Weichweizen und Mengkorn	21.994	-	-	-	21.994	U.S.A. Canada - Kanada Argentine - Argentinien	3.040 17.903 1.146
Seigle - Roggen	-	-	-	-	-	-	-
Orge - Gerste	-	-	-	-	-	-	-
Avoine - Hafer	-	-	-	-	-	-	-
Maïs - Mais	50.876	9.533	Italia Niederland	9.253 280	41.343	Canada - Kanada Argentine - Argentinien	28.756 12.587
Autres céréales - Anderes Getreide	4.573	22	Italia	22	4.451	Maroc - Marokko U.S.A. Afrique du Sud - Südafrikanische Union	700 3.255 396


FRANCE

796/VI/65

IMPORTATIONS DU MOIS DE NOVEMBRE 1964
EINFÜHREN DES MONATS NOVEMBER 1964

Q - Tonnes
M - Tonnen

Produits - Erzeugnisse	Total général Insgesamt	C.E.E. - EWG		Pays tiers - Drittländer			
		Total Zusammen	Pays - Länder	Total Zusammen	Principaux pays Wichtigste Länder		
Animaux vivants de l'espèce porcine - Lebende Schweine	3.605	3.605	Italia Nederland U.E.B.L./B.L.E.U.	15 2.037 1.554	-	-	-
Porcs abattus avec ou sans tête - Geschlachtete Schweine mit oder ohne Kopf	3.529	3.516	Nederland U.E.B.L./B.L.E.U.	3.066 450	13	Danemark - Dänemark	13
Volaille morte de basse-cour - Geschlachtetes Geflügel	23	13	Nederland U.E.B.L./B.L.E.U.	9 4	10	Hongrie - Ungarn	10
Oeufs en coquille - Eier in der Schale	115	115	Nederland U.E.B.L./B.L.E.U.	60 55	-	-	-



PAYS-BAS

Importations et exportations du mois de novembre 1964

NIEDERLANDE

Ein- und Ausfuhren des Monats November 1964

IMPORTATIONS DU MOIS DE NOVEMBRE 1964
EINFUHRUN FÜR DEN MONAT NOVEMBER 1964

Q - Tonnes
N - Tonnen

Produits/Erzeugnisse	Total général Insgesamt	C. E. C. / EWG		Pays tiers - Drittländer	
		Total Zusammen	Pays - Länder	Total Zusammen	Principaux pays - Wichtigste Länder
Blé dur/Hartweizen	-	-	-	-	-
Blé tendre et métail Weichweizen und Hongkorn	31,680	1,245	1,215	30,015	Argentine/Argentinien U.S.A. Canada/Kanada 16,264 12,740 511
Séigle/Roggen	27,881	-	-	27,881	Turquie/Türkei Argentine/Argentinien 24,960 2,931
Orge/Cerste	10,849	5,005	5,005	5,844	U.S.A. Royal Dairies/Ver. Königgr. 5,743 101
Avoine/Hafer	13,000	2	2	12,996	Argentine/Argentinien U.S.A. Canada/Kanada 6,577 6,116 305
Mais/Mais	122,205	-	-	122,205	U.S.A. Canada/Kanada Argentine/Argentinien 98,481 15,426 8,298
Autres céréales/Anderes Getreide	49,532	25	15 10	49,317	U.S.A. Argentine/Argentinien Canada/Kanada 38,040 8,470 2,052

EXPORTATIONS DU MOIS DE NOVEMBRE 1964
 AUSFUHREN DES MONATS NOVEMBER 1964

Q - Tomes
 M - Formen

Produits/Erzeugnisse	Total général Insgesamt	C. E. E. - EMG		Pays tiers - Drittländer	
		Total Zusammen	Pays - Länder	Total Zusammen	Principaux pays/Michtigste Länder
Truies vivantes de 160 kg ou plus. (en nombre) Lebende Schlachtsauen von 160 kg oder mehr (in Stück)	460	460	U. E. B. L. / B. L. E. U.	460	
Autres porcs vivants (en nombre) Andere lebende Schweine (in Stück)	22.133	21.889	B. R. Deutschland France U. E. B. L. / B. L. E. U.	43 18.674 3.172	Espagne/ Spanien Grèce/ Griechenland Ghana Argentine/ Argentinien 125 99 12 8
Volailles vivantes de plus de 185 gr (en 100 pièces) Lebendes Geflügel mit einem Stückge- wicht von mehr als 185 g (100 Stück)	2.066	2.686	B. R. Deutschland Italia U. E. B. L. / B. L. E. U.	1.064 1.600 32	
Volailles vivantes d'un poids de 185 gr ou moins (en 100 pièces) Lebendes Geflügel mit einem Gewicht von 185 g oder weniger (100 Stück)	5.451	2.932	France Italia U. E. B. L. / B. L. E. U.	226 2.495 211	Iran Yougoslavie/ Jugoslawien Jordanie/ Jordanien Ghana Espagne/ Spanien Libéria Portugal 778 357 351 216 191 105 104

EXPORTATIONS DU MOIS DE NOVEMBRE 1964
AUSFUHREN DES MONATS NOVEMBER 1964

Q - Tonnes
M - Tonnen

Produits - Erzeugnisse	Total général Insgesamt	C.E.E. - EWG			Pays tiers - Drittländer	
		Total Zusammen	Pays - Länder		Total Zusammen	Principaux pays - Wichtigste Länder
Viande de porc en carcasse ou demi-carcasse (en tonnes) Schweinafleisch in ganzen oder halben Tierkörpern (in Tonnen)	4.719	4.708	B.R. Deutschland France U.E.B.L./B.L.E.U.	90 2.804 1.814	11	Royaume Uni/Ver.Königr. 11
Autres viandes de porc (en tonnes) Anderes Schweinefleisch (in Tonnen)	1.610	1.533	B.R. Deutschland France Italia U.E.B.L./B.L.E.U.	739 512 109 173	77	Antilles Néerl.-Niederl. Ant. Royaume Uni-Ver.Königr. 32 28
Volailles mortes (en tonnes) Geschlachtetes Geflügel (in Tonnen)	6.142	5.460	B.R. Deutschland France Italia U.E.B.L./B.L.E.U.	5.399 9 4 48	682	Suisse/Schweiz Autriche/Österreich 355 213
Oeufs de poules en coquille (1000 pièces) Hühnereier in der Schale (in 1000 Stück)	168.915	152.334	B.R. Deutschland France Italia	139.167 2.206 10.961	16.581	Espagne/Espanien Autriche/Österreich Suisse/Schweiz 9.359 3.949 2.555

U.E.B.I.

Importations du mois de septembre 1964

B.L.W.U.

Einfuhren des Monats September 1964

IMPORTATIONS DU MOIS DE SEPTEMBRE 1964
EINFÜHREN DES MONATS SEPTEMBER 1964

Q - Tonnes
M - Tonnen

Produits - Erzeugnisse	Total général Insgesamt	C.E.E. - EWG		Paystiers - Drittländer	
		Total Zusammen	Pays - Länder	Total Zusammen	Principaux pays Wichtigste Länder
Blé dur - Hartweizen	5.701	-	-	5.701	Canada - Kanada Argentine - Argentinien 5.073 628
Blé tendre et méteil Weichweizen und Mengkorn	78.192	814	B.R.Deutschland France 9 805	77.378	Canada - Kanada Argentine - Argentinien U.S.A. 65.108 11.797 473
Seigle - Roggen	3.480	2.653	France Nederland 2.133 520	827	Argentine - Argentinien 827
Orge - Gerste	17.867	13.884	B.R.Deutschland France Nederland 439 10.500 2.945	3.983	Royaume Uni - Ver.König. Pologne - Polen U.S.A. 238 40 3.705
Avoine - Hafer	2.729	303	France 303	2.426	U.S.A. Argentine - Argentinien 1.626 799
Maïs - Mais	144.883	1	B.R.Deutschland 1	144.882	U.S.A. Canada - Kanada Argentine - Argentinien 66.671 51 58.160
Grains de sorgho et dari Dari und Sorghohirse	66.117	1	Nederland 1	66.116	U.S.A. Argentine - Argentinien Soudan - Sudan 58.250 7.801 65

S O M M A I R E

I N H A L T

Importations ou exportations quantitatives de quelques produits du secteur : produits laitiers, au total, en provenance ou à destination des pays de la C.E.E. et des pays tiers

Mengenmässige Ein- oder Ausfuhren des Sektors : Milchprodukte, insgesamt herkommend aus oder mit Bestimmung nach EWG-Ländern und Drittländern

Pages / Seiten

B.R. DEUTSCHLAND

- Lait et crème de lait à l'état frais

- Milch und Rahm, frisch

- Importations mensuelles au total, en provenance de la C.E.E. et des pays tiers

2

- Monatliche Einfuhren insgesamt, herkommend aus der EWG und aus Drittländern

- Importations cumulatives au total, en provenance de la C.E.E. et des pays tiers

3

- Kumulative Einfuhren insgesamt, herkommend aus der EWG und aus Drittländern

- Importations mensuelles en provenance des pays de la C.E.E.

4

- Monatliche Einfuhren herkommend aus EWG-Ländern

- Importations mensuelles en provenance des pays tiers

5

- Monatliche Einfuhren herkommend aus Drittländern

Pages / Seiten

- Lait et crème de lait, conservé, sucré		- Milch und Rahm, haltbar gemacht, gezuckert
- Importations mensuelles au total, en provenance de la C.E.E. et des pays tiers	6	- Mensliche Einfuhren insgesamt, herkommend aus der EWG und aus Drittländern
- Importations cumulatives au total, en provenance de la C.E.E. et des pays tiers	7	- Kumulative Einfuhren insgesamt, herkommend aus der EWG und aus Drittländern
- Importations mensuelles en provenance des pays de la C.E.E.	8	- Mensliche Einfuhren herkommend aus EWG-Ländern
- Importations mensuelles en provenance des pays tiers	9	- Mensliche Einfuhren herkommend aus Drittländern
- Lait entier en poudre, non sucré		- Vollmilchpulver, nicht gezuckert
- Importations mensuelles au total, en provenance de la C.E.E. et des pays tiers	10	- Mensliche Einfuhren insgesamt, herkommend aus der EWG und aus Drittländern
- Importations cumulatives au total, en provenance de la C.E.E. et des pays tiers	11	- Kumulative Einfuhren insgesamt, herkommend aus der EWG und aus Drittländern
- Importations mensuelles en provenance des pays de la C.E.E.	12	- Mensliche Einfuhren herkommend aus EWG-Ländern
- Importations mensuelles en provenance des pays tiers	13	- Mensliche Einfuhren herkommend aus Drittländern
- Autre lait et crème de lait à l'état solide, non sucré		- Andere Milch und anderer Rahm, fest, nicht gezuckert
- Importations mensuelles au total, en provenance de la C.E.E. et des pays tiers	14	- Mensliche Einfuhren insgesamt, herkommend aus der EWG und aus Drittländern
- Importations cumulatives au total, en provenance de la C.E.E. et des pays tiers	15	- Kumulative Einfuhren insgesamt, herkommend aus der EWG und aus Drittländern

Pages/Seiten

- Importations mensuelles en provenance des pays de la C.E.E.	16	- Monatliche Einfuhren herkommend aus EWG-Ländern
- Importations mensuelles en provenance des pays tiers	17	- Monatliche Einfuhren herkommend aus Drittländern
- Lait et crème de lait, conservé autrement, non sucré		- Milch und Rahm, anders haltbar gemacht, nicht gezuckert
- Importations mensuelles au total, en provenance de la C.E.E. et des pays tiers	18	- Monatliche Einfuhren insgesamt, herkommend aus der EWG und aus Drittländern
- Importations cumulatives au total, en provenance de la C.E.E. et des pays tiers	19	- Kumulative Einfuhren insgesamt, herkommend aus der EWG und aus Drittländern
- Importations mensuelles en provenance des pays de la C.E.E.	20	- Monatliche Einfuhren herkommend aus EWG-Ländern
- Importations mensuelles en provenance des pays tiers	21	- Monatliche Einfuhren herkommend aus Drittländern
- Beurre		* Butter
- Importations mensuelles au total, en provenance de la C.E.E. et des pays tiers	22	- Monatliche Einfuhren insgesamt, herkommend aus der EWG und aus Drittländern
- Importations cumulatives au total, en provenance de la C.E.E. et des pays tiers	23	- Kumulative Einfuhren insgesamt, herkommend aus der EWG und aus Drittländern
- Importations mensuelles en provenance des pays de la C.E.E.	24	- Monatliche Einfuhren herkommend aus EWG-Ländern
- Importations mensuelles en provenance des pays tiers	25	- Monatliche Einfuhren herkommend aus Drittländern
- Fromage et caillebotte		- Käse und Quark
- Importations mensuelles au total, en provenance de la C.E.E. et des pays tiers	26	- Monatliche Einfuhren insgesamt, herkommend aus der EWG und aus Drittländern
- Importations cumulatives au total, en provenance de la C.E.E. et des pays tiers	27	- Kumulative Einfuhren insgesamt, herkommend aus der EWG und aus Drittländern

Pages/Seiten

- Importations mensuelles en provenance des pays de la C.E.E.	28	- Monatliche Einfuhren herkommend aus EWG-Ländern
- Importations mensuelles en provenance des pays tiers	29	- Monatliche Einfuhren herkommend aus Drittländern
<u>FRANCE</u>		
- Lait et crème de lait à l'état frais		- Milch und Rahm, frisch
- Importations trimestrielles au total, en provenance de la C.E.E. et des pays tiers	32	- Dreimonatliche Einfuhren insgesamt, herkommend aus der EWG und Drittländern
- Importations cumulatives au total, en provenance de la C.E.E. et des pays tiers	33	- Kumulative Einfuhren insgesamt, herkommend aus der EWG und aus Drittländern
- Importations trimestrielles en provenance des pays de la C.E.E.	34	- Dreimonatliche Einfuhren herkommend aus EWG-Ländern
- Importations trimestrielles en provenance des pays tiers	35	- Dreimonatliche Einfuhren herkommend aus Drittländern
- Lait entier en poudre, non sucré		- Vollmilchpulver, nicht gezuckert
- Importations trimestrielles au total, en provenance de la C.E.E. et des pays tiers	36	- Dreimonatliche Einfuhren insgesamt, herkommend aus der EWG und Drittländern
- Importations cumulatives au total, en provenance de la C.E.E. et des pays tiers	37	- Kumulative Einfuhren insgesamt, herkommend aus der EWG und Drittländern
- Importations trimestrielles en provenance des pays de la C.E.E.	38	- Dreimonatliche Einfuhren herkommend aus EWG-Ländern
- Importations trimestrielles en provenance des pays tiers	39	- Dreimonatliche Einfuhren herkommend aus Drittländern
- Autre lait et crème de lait à l'état solide, non sucré		- Andere Milch und anderer Rahm, fest, nicht gezuckert
- Importations trimestrielles au total, en provenance de la C.E.E. et des pays tiers	40	- Dreimonatliche Einfuhren insgesamt, herkommend aus der EWG und Drittländern
- Importations cumulatives au total, en provenance de la C.E.E. et des pays tiers	41	- Kumulative Einfuhren insgesamt, herkommend aus der EWG und Drittländern

Pages/Seiten

- Importations trimestrielles en provenance des pays de la C.E.E.	42	- Dreimonatliche Einfuhren herkommend aus EWG-Ländern
- Importations trimestrielles en provenance des pays tiers	43	- Dreimonatliche Einfuhren herkommend aus Drittländern
- Lait et crème de lait, conservé autrement, non sucré		- Milch und Rahm, anders haltbar gemacht, nicht gezuckert
- Importations trimestrielles au total, en provenance de la C.E.E. et des pays tiers	44	- Dreimonatliche Einfuhren insgesamt, herkommend aus der EWG und Drittländern
- Importations cumulatives au total, en provenance de la C.E.E. et des pays tiers	45	- Kumulative Einfuhren insgesamt, herkommend aus der EWG und Drittländern
- Importations trimestrielles en provenance des pays de la C.E.E.	46	- Dreimonatliche Einfuhren herkommend aus EWG-Ländern
- Importations trimestrielles en provenance des pays tiers	47	- Dreimonatliche Einfuhren herkommend aus Drittländern
- Lait et crème de lait conservé ou à l'état solide, sucré		- Milch und Rahm, haltbar gemacht, oder fest, gezuckert
- Importations trimestrielles au total, en provenance de la C.E.E. et des pays tiers	48	- Dreimonatliche Einfuhren insgesamt, herkommend aus der EWG und Drittländern
- Importations cumulatives au total, en provenance de la C.E.E. et des pays tiers	49	- Kumulative Einfuhren insgesamt, herkommend aus der EWG und Drittländern
- Importations trimestrielles en provenance des pays de la C.E.E.	50	- Dreimonatliche Einfuhren herkommend aus EWG-Ländern
- Importations trimestrielles en provenance des pays tiers	51	- Dreimonatliche Einfuhren herkommend aus Drittländern
- Beurre		- Butter
- Exportations trimestrielles au total, à destination de la C.E.E. et des pays tiers	52	- Dreimonatliche Ausfuhren insgesamt, nach der EWG und Drittländern
- Exportations cumulatives au total, à destination de la C.E.E. et des pays tiers	53	- Kumulative Ausfuhren insgesamt, nach der EWG und Drittländern
- Exportations trimestrielles à destination des pays de la C.E.E.	54	- Dreimonatliche Ausfuhren nach EWG-Ländern

Pages/Seiten

- Exportations trimestrielles à destination des pays tiers	55	- Dreimonatliche Ausfuhren nach Drittländern
- Fromage et caillebotte		- Käse und Quark
- Exportations trimestrielles au total, à destination de la C.E.E. et des pays tiers	56	- Dreimonatliche Ausfuhren insgesamt, nach der EWG und nach Drittländern
- Exportations cumulatives au total, à destination de la C.E.E. et des pays tiers	57	- Kumulative Ausfuhren insgesamt, nach der EWG und nach Drittländern
- Exportations trimestrielles à destination des pays de la C.E.E.	58	- Dreimonatliche Ausfuhren nach EWG-Ländern
- Exportations trimestrielles à destination des pays tiers	59	- Dreimonatliche Ausfuhren nach Drittländern
<u>ITALIA</u>		
- Lait et crème de lait à l'état frais		- Milch und Rahm, frisch
- Importations mensuelles au total, en provenance de la C.E.E. et des pays tiers	62	- Mensuelle Einfuhren insgesamt, herkommend aus der EWG und aus Drittländern
- Importations cumulatives au total, en provenance de la C.E.E. et des pays tiers	63	- Kumulative Einfuhren insgesamt, herkommend aus der EWG und aus Drittländern
- Importations mensuelles en provenance des pays de la C.E.E.	64	- Mensuelle Einfuhren herkommend aus EWG-Ländern
- Importations mensuelles en provenance des pays tiers	65	- Mensuelle Einfuhren herkommend aus Drittländern
- Lait entier et crème de lait à l'état solide, même sucrés		- Vollmilch und Rahm fest, auch gezuckert
- Importations mensuelles au total, en provenance de la C.E.E. et des pays tiers	66	- Mensuelle Einfuhren insgesamt, herkommend aus der EWG und aus Drittländern
- Importations cumulatives au total, en provenance de la C.E.E. et des pays tiers	67	- Kumulative Einfuhren insgesamt, herkommend aus der EWG und aus Drittländern
- Importations mensuelles en provenance des pays de la C.E.E.	68	- Mensuelle Einfuhren herkommend aus EWG-Ländern
- Importations mensuelles en provenance des pays tiers	69	- Mensuelle Einfuhren herkommend aus Drittländern

Pages/Seiten

- Lait écrémé à l'état solide, même sucré		- Magermilch, fest auch gezuckert
- Importations mensuelles au total, en provenance de la C.E.E. et des pays tiers	70	- Monthly Einfuhren insgesamt, herkommend aus der EWG und aus Drittländern
- Importations cumulatives au total, en provenance de la C.E.E. et des pays tiers	71	- Kumulative Einfuhren insgesamt, herkommend aus der EWG und aus Drittländern
- Importations mensuelles en provenance des pays de la C.E.E.	72	- Monthly Einfuhren herkommend aus EWG-Ländern
- Importations mensuelles en provenance des pays tiers	73	- Monthly Einfuhren herkommend aus Drittländern
- Lait et crème de lait conservés autrement, même sucrés		- Milch und Rahm, anders haltbar gemacht, auch gezuckert
- Importations mensuelles au total, en provenance de la C.E.E. et des pays tiers	74	- Monthly Einfuhren insgesamt, herkommend aus der EWG und aus Drittländern
- Importations cumulatives au total, en provenance de la C.E.E. et des pays tiers	75	- Kumulative Einfuhren insgesamt, herkommend aus der EWG und aus Drittländern
- Importations mensuelles en provenance des pays de la C.E.E.	76	- Monthly Einfuhren herkommend aus EWG-Ländern
- Importations mensuelles en provenance des pays tiers	77	- Monthly Einfuhren herkommend aus Drittländern
- Beurre		- Butter
- Importations mensuelles au total, en provenance de la C.E.E. et des pays tiers	78	- Monthly Einfuhren insgesamt, herkommend aus der EWG und aus Drittländern
- Importations cumulatives au total, en provenance de la C.E.E. et des pays tiers	79	- Kumulative Einfuhren insgesamt, herkommend aus der EWG und aus Drittländern
- Importations mensuelles en provenance des pays de la C.E.E.	80	- Monthly Einfuhren herkommend aus EWG-Ländern
- Importations mensuelles en provenance des pays tiers	81	- Monthly Einfuhren herkommend aus Drittländern

Pages/Seiten

- Fromage et caillebotte		- Käse und Quark
- Importations mensuelles au total, en provenance de la C.E.E. et des pays tiers	82	- Mensuelle Einfuhren insgesamt, herkommend aus der EWG und aus Drittländern
- Importations cumulatives au total, en provenance de la C.E.E. et des pays tiers	83	- Kumulative Einfuhren insgesamt, herkommend aus der EWG und aus Drittländern
- Importations mensuelles en provenance des pays de la C.E.E.	84	- Mensuelle Einfuhren herkommend aus EWG-Ländern
- Importations mensuelles en provenance des pays tiers	85	- Mensuelle Einfuhren herkommend aus Drittländern
<u>NEDERLAND</u>		
- Lait et crème de lait à l'état frais		- Milch und Rahm, frisch
- Exportations mensuelles au total, à destination de la C.E.E. et des pays tiers	88	- Mensuelle Ausfuhren insgesamt, mit Bestimmung nach der EWG und nach Drittländern
- Exportations cumulatives au total, à destination de la C.E.E. et des pays tiers	89	- Kumulative Ausfuhren insgesamt, mit Bestimmung nach der EWG und nach Drittländern
- Exportations mensuelles à destination des pays de la C.E.E.	90	- Mensuelle Ausfuhren mit Bestimmung nach EWG-Ländern
- Exportations mensuelles à destination des pays tiers	91	- Mensuelle Ausfuhren mit Bestimmung nach Drittländern
- Lait entier en poudre, non sucré		- Vollmilchpulver, nicht gezuckert
- Exportations mensuelles au total, à destination de la C.E.E. et des pays tiers	92	- Mensuelle Ausfuhren insgesamt, mit Bestimmung nach der EWG und nach Drittländern
- Exportations cumulatives au total, à destination de la C.E.E. et des pays tiers	93	- Kumulative Ausfuhren insgesamt, mit Bestimmung nach der EWG und nach Drittländern
- Exportations mensuelles à destination des pays de la C.E.E.	94	- Mensuelle Ausfuhren mit Bestimmung nach Drittländern
- Exportations mensuelles à destination des pays tiers	95	- Mensuelle Ausfuhren mit Bestimmung nach Drittländern

Pages/Seiten

- Autre lait et crème de lait à l'état solide, non sucré		- Andere Milch und anderer Rahm, fest, nicht gezuckert
- Exportations mensuelles au total, à destination de la C.E.E. et des pays tiers	96	- Mensuelle Ausfuhren insgesamt, mit Bestimmung nach der EWG und nach Drittländern
- Exportations cumulatives au total, à destination de la C.E.E. et des pays tiers	97	- Kumulative Ausfuhren insgesamt, mit Bestimmung nach der EWG und nach Drittländern
- Exportations mensuelles à destination de la C.E.E.	98	- Mensuelle Ausfuhren mit Bestimmung nach EWG-Ländern
- Exportations mensuelles à destination des pays tiers	99	- Mensuelle Ausfuhren mit Bestimmung nach Drittländern
- Lait et crème de lait, conservé autrement, non sucré		- Milch und Rahm, anders haltbar gemacht, nicht gezuckert
- Exportations mensuelles au total, à destination de la C.E.E. et des pays tiers	100	- Mensuelle Ausfuhren insgesamt, mit Bestimmung nach der EWG und nach Drittländern
- Exportations cumulatives au total, à destination de la C.E.E. et des pays tiers	101	- Kumulative Ausfuhren insgesamt, mit Bestimmung nach der EWG und nach Drittländern
- Exportation mensuelles à destination des pays de la C.E.E.	102	- Mensuelle Ausfuhren mit Bestimmung nach EWG-Ländern
- Exportations mensuelles à destination des pays tiers	103	- Mensuelle Ausfuhren mit Bestimmung nach Drittländern
- Lait et crème de lait conservés ou à l'état solide, sucrés		- Milch und Rahm, haltbar gemacht oder fest, gezuckert
- Exportations mensuelles au total, à destination de la C.E.E. et des pays tiers	104	- Mensuelle Ausfuhren insgesamt, mit Bestimmung nach der EWG und nach Drittländern
- Exportations cumulatives au total, à destination de la C.E.E. et des pays tiers	105	- Kumulative Ausfuhren insgesamt, mit Bestimmung nach der EWG und nach Drittländern
- Exportations mensuelles à destination des pays de la C.E.E.	106	- Mensuelle Ausfuhren mit Bestimmung nach EWG-Ländern
- Exportations mensuelles à destination des pays tiers	107	- Mensuelle Ausfuhren mit Bestimmung nach Drittländern

Pages/Seiten

- Beurre		- Butter	
- Exportations mensuelles au total, à destination de la C.E.E. et des pays tiers	108	- Monthly exports in total, with specification by the EWG and to third countries	
- Exportations cumulatives au total, à destination de la C.E.E. et des pays tiers	109	- Cumulative exports in total, with specification by the EWG and to third countries	
- Exportations mensuelles à destination des pays de la C.E.E.	110	- Monthly exports with specification by EWG-countries	
- Exportations mensuelles à destination des pays tiers	111	- Monthly exports with specification by third countries	
- Fromage et gaillebotte		- Käse und Quark	
- Exportations mensuelles au total, à destination de la C.E.E. et des pays tiers	112	- Monthly exports in total, with specification by the EWG and to third countries	
- Exportations cumulatives au total, à destination de la C.E.E. et des pays tiers	113	- Cumulative exports in total, with specification by the EWG and to third countries	
- Exportations mensuelles à destination des pays de la C.E.E.	114	- Monthly exports with specification by EWG-countries	
- Exportations mensuelles à destination des pays tiers	115	- Monthly exports with specification by third countries	

U.E.B.L.

- Lait et crème de lait à l'état frais		- Milch und Rahm, frisch	
- Importations mensuelles au total, en provenance de la C.E.E. et des pays tiers	118	- Monthly imports in total, originating from the EWG and from third countries	
- Importations cumulatives au total, en provenance de la C.E.E.	119	- Monthly imports originating from EWG-countries	
- Importations mensuelles en provenance des pays de la C.E.E.	120	- Monthly imports originating from EWG-countries	
- Importations mensuelles à destination des pays tiers	121	- Monthly imports originating from third countries	

Pages/Seiten

- Lait entier en poudre, non sucré	121	- Vollmilchpulver, nicht gezuckert
- Importations mensuelles au total, en provenance de la C.E.E. et des pays tiers	122	- Mensüchliche Einföhren insgesamt, herkommend aus der EWG und aus Drittländern
- Importations cumulatives au total, en provenance de la C.E.E. et pays tiers	123	- Kumulative Einföhren insgesamt, herkommend aus der EWG und aus Drittländern
- Importations mensuelles en provenance des pays de la C.E.E.	124	- Mensüchliche Einföhren herkommend aus EWG-Ländern
- Importations mensuelles en provenance des pays tiers	125	- Mensüchliche Einföhren herkommend aus Drittländern
- Autre lait et crème de lait à l'état solide, non sucré		- Andere Milch und anderer Rahm, fest, nicht gezuckert
- Importations mensuelles au total, en provenance de la C.E.E. et des pays tiers	126	- Mensüchliche Einföhren insgesamt, herkommend aus der EWG und aus Drittländern
- Importations cumulatives au total, en provenance de la C.E.E. et des pays tiers	127	- Kumulative Einföhren insgesamt, herkommend aus der EWG und aus Drittländern
- Importations mensuelles en provenance des pays de la C.E.E.	128	- Mensüchliche Einföhren herkommend aus EWG-Ländern
- Importations mensuelles en provenance des pays tiers	129	- Mensüchliche Einföhren herkommend aus Drittländern
- Lait et crème de lait conservés autrement, non sucrés		- Milch und Rahm, anders haltbar gemacht, nicht gezuckert
- Importations mensuelles au total, en provenance de la C.E.E. et des pays tiers	130	- Mensüchliche Einföhren, insgesamt, herkommend aus der EWG und aus Drittländern
- Importations cumulatives au total, en provenance de la C.E.E. et des pays tiers	131	- Kumulative Einföhren insgesamt, herkommend aus der EWG und aus Drittländern
- Importations mensuelles en provenance des pays de la C.E.E.	132	- Mensüchliche Einföhren herkommend aus EWG-Ländern
- Importations mensuelles en provenance des pays tiers	133	- Mensüchliche Einföhren herkommend aus Drittländern

Pages/Seiten

- Lait et crème de lait conservés et à l'état solide, sucrés		- Milch und Rahm, haltbar gemacht oder fest, gezuckert
- Importations mensuelles au total, en provenance de la C.E.E. et des pays tiers	134	- Mensuelle Einfuhren insgesamt, herkommend aus der EWG und aus Drittländern
- Importations cumulatives au total, en provenance de la C.E.E. et des pays tiers	135	- Kumulative Einfuhren insgesamt, herkommend aus der EWG und aus Drittländern
- Importations mensuelles en provenance des pays de la C.E.E.	136	- Mensuelle Einfuhren herkommend aus EWG-Ländern
- Importations mensuelles en provenance des pays tiers	137	- Mensuelle Einfuhren herkommend aus Drittländern
- Beurre		- Butter
- Exportations mensuelles au total, à destination de la C.E.E. et des pays tiers	138	- Mensuelle Ausfuhren insgesamt, nach der EWG und nach Drittländern
- Exportations cumulatives au total, à destination de la C.E.E. et des pays tiers	139	- Kumulative Ausfuhren insgesamt, nach der EWG und nach Drittländern
- Exportations mensuelles à destination des pays de la C.E.E.	140	- Mensuelle Ausfuhren nach EWG-Ländern
- Exportations mensuelles à destination des pays tiers	141	- Mensuelle Ausfuhren nach Drittländern
- Fromage et caillebotte		- Käse und Quark
- Importations mensuelles au total, en provenance de la C.E.E. et des pays tiers	142	- Mensuelle Einfuhren insgesamt, herkommend aus der EWG und aus Drittländern
- Importations cumulatives au total, en provenance de la C.E.E. et des pays tiers	143	- Kumulative Einfuhren insgesamt, herkommend aus der EWG und aus Drittländern
- Importations mensuelles en provenance des pays de la C.E.E.	144	- Mensuelle Einfuhren herkommend aus EWG-Ländern
- Importations mensuelles en provenance des pays tiers	145	- Mensuelle Einfuhren herkommend aus Drittländern

R.F. ALLEMAGNE

Importations mensuelles
et cumulatives

1962-1963-1964

B.R. DEUTSCHLAND

Monatliche und kumulative
Einfuhren

1962-1963-1964

B.R. DEUTSCHLANDIMPORTATIONS/EINFUHREN

Produit: Lait et crème de lait à l'état frais
Erzeugnis: Milch und Rahm, frisch

Q = Tonnes
M = Tonnen

PERIODE ZEITRAUM	MENSUELLES - MONATLICHE								
	TOTAL - INSGESAMT			C.E.E. - EWG			PAYS TIERS - DRITTLÄNDER		
	1962	1963	1964	1962	1963	1964	1962	1963	1964
Jan	4.774	3.585	2.738	4.745	3.574	2.696	29	11	42
Feb	4.322	4.767	3.793	4.273	4.764	3.751	49	3	42
Mar	4.837	3.809	4.417	4.787	3.739	4.375	50	70	42
Apr	3.706	4.743	3.149	3.627	4.743	3.107	79	-	42
Mai	6.166	5.179	3.883	6.145	5.152	3.813	21	27	70
Jun	4.877	5.479	4.542	4.794	5.395	4.486	83	84	56
Jul	5.039	4.968	3.212	4.986	4.926	3.170	53	42	42
Aug	5.314	4.700	5.330	5.286	4.671	5.246	28	29	84
Sep	3.667	3.635	3.654	3.566	3.579	3.612	101	56	42
Oct	4.180	3.087		4.122	3.017		58	70	
Nov	4.077	2.948		4.008	2.906		69	42	
Dec	3.791	4.813		3.785	4.799		6	14	

790/1/65

B.R. DEUTSCHLAND

IMPORTATIONS/EINFUHREN

Produit: Lait et crème de lait à l'état frais
 Erzeugnis: Milch und Rahm, frisch

Q = Tonnes
 M = Tonnen

PERIODE ZEITRAUM	CUMULATIVES - KUMULATIVE								
	TOTAL - INSGESAMT			C.E.E. - EWG			PAYS TIERS - DRITTLÄNDER		
	1962	1963	1964	1962	1963	1964	1962	1963	1964
Jan	4.774	3.585	2.738	4.745	3.574	2.696	29	11	42
Jan/Feb	9.096	8.351	6.531	9.018	8.338	6.447	78	13	84
Jan/Mar	13.933	12.160	10.948	13.806	12.077	10.822	127	83	126
Jan/Apr	17.639	16.904	14.097	17.432	16.820	13.929	207	84	168
Jan/Mai	23.806	22.083	17.981	23.577	21.972	17.743	229	111	238
Jan/Jun	28.682	27.562	22.522	28.370	27.367	22.228	312	195	294
Jan/Jul	33.721	32.530	25.735	33.356	32.292	25.399	365	238	336
Jan/Aug	39.035	37.229	31.065	38.642	36.963	30.644	393	266	421
Jan/Sep	42.702	40.864	34.719	42.207	40.542	34.256	495	322	463
Jan/Oct	46.882	43.951		46.329	43.559		553	392	
Jan/Nov	50.959	46.899		50.337	46.465		662	434	
Jan/Dec	54.750	51.713		54.123	51.265		627 (1)	448	

B.R. DEUTSCHLAND

Importations mensuelles - Monatliche Einfuhren

A. EN PROVENANCE DES PAYS DE LA C.E.E. - HERKOMMEND AUS EWG LÄNDERN

Produit : Lait et crème de lait à l'état frais
Erzeugnis : Milch und Rahm, frisch

Q - Tonnes
M - Tonnen

		Jan	Feb	Mar	Apr	Mai	Jun	JuI	Aug	Sep	Oct	Nov	Dec
TOTAL C.E.E.	1962	4.745	4.273	4.787	3.627	6.145	4.794	4.986	5.286	3.566	4.122	4.008	3.785
EWG INSGESAMT	1963	3.574	4.764	3.739	4.743	5.152	5.395	4.926	4.700	3.579	3.017	2.906	4.799
	1964	2.696	3.751	4.375	3.107	3.813	4.486	3.170	5.246	3.612			
FRANCE	1962	3.719	4.162	3.591	3.457	4.809	4.193	4.121	3.781	2.845	3.569	3.473	2.630
	1963	3.353	3.556	3.142	3.782	3.875	4.268	3.971	3.907	3.579	3.017	2.906	4.536
	1964	2.696	3.751	4.375	3.107	3.813	4.486	3.170	5.246	3.612			
ITALIE	1962	-	-	-	-	-	-	-	-	-	-	-	-
	1963	-	-	-	-	-	-	-	-	-	-	-	-
	1964	-	-	-	-	-	-	-	-	-	-	-	-
PAYS-BAS	1962	1.026	111	1.196	170	1.336	601	865	1.505	721	553	535	1.155
	1963	221	1.208	597	961	1.277	1.127	955	764	-	-	-	163
	1964	-	-	-	-	-	-	-	-	-	-	-	-
U.E.B.L.	1962	-	-	-	-	-	-	-	-	-	-	-	-
	1963	-	-	-	-	-	-	-	-	-	-	-	-
	1964	-	-	-	-	-	-	-	-	-	-	-	-

B.R. DEUTSCHLAND

Importations mensuelles - Monatliche Einfuhren

B. EN PROVENANCE DES PAYS TIERS- HERKOMMEND AUS DRITTLANDERN

Produit : Lait et crème de lait à l'état frais

Q = Tonnes

Erzeugnis : Milch und Rahm, frisch

M = Tonnen

		Jan	Feb	Mar	Apr	Mai	Jun	Jul	Aug	Sep	Oct	Nov	Dec.
TOTAL	1962	29	49	50	79	21	83	53	28	101	58	69	6
ZUSAMMEN	1963	11	3	70	-	27	84	42	29	56	70	42	14
	1964	42	42	42	42	70	56	42	84	42			
AUTRICHE	1962	-	-	50	79	21	83	53	28	101	58	69	6
	1963	-	-	-	-	-	-	-	-	-	70	42	14
	1964	42	42	42	42	70	56	42	84	42			

Importations-Einfuhren

Produit: Lait et crème de lait conservé, sucré
 Erzeugnis: Milch und Rahm, haltbar gemacht, gezuckert

Q = Tonnes
 M = Tonnen

PERIODE ZEITRAUM	MENSUELLES - MONATLICHE								
	TOTAL - INSGESAMT			C.E.E. - EWG			PAYS TIERS - DRITTLÄNDER		
	1962	1963	1964	1962	1963	1964	1962	1963	1964
Jan		5	1		5	-		-	1
Feb		7	16		7	16		-	-
Mar		-	116		-	114		-	2
Apr		62	43		61	39		1	4
Mai	n.d.	92	29	n.d.	83	29	n.d.	9	-
Jun		55	43		51	41		4	2
Jul		60	33		34	28		26	5
Aug		62	38		62	32		-	6
Sep		42	24		33	24		9	-
Oct		86			86			-	
Nov		48			35			13	
Dec		14			5			9	

796/VI/65

B.R. DEUTSCHLAND

IMPORTATIONS/EINFÜHREN

Produit: Lait et crème de lait conservé, sucré
 Erzeugnis: Milch und Rahm, haltbar gemacht, gezuckert

Q = Tonnes
 M = Tonnen

PERIODE ZEITRAUM	CUMULATIVES - KUMULATIVE								
	TOTAL - INSGESAMT			C.E.E. - EWG			PAYS TIERS - DRITTLÄNDER		
	1962	1963	1964	1962	1963	1964	1962	1963	1964
Jan		5	1		5	-		-	1
Jan/Feb		12	18		12	17		-	1
Jan/Mar		12	133		12	130		-	3
Jan/Apr		74	177		73	169		1	8
Jan/Mai		166	206		155	198		11	8
Jan/Jun	n.p.	221	249	n.p.	206	239	n.p.	15	10
Jan/Jul		281	281		241	267		40	14
Jan/Aug		342	319		302	300		40	19
Jan/Sep		384	343		335	223		49	20
Jan/Oct		469			420			49	
Jan/Nov		518			456			62	
Jan/Dec		532			461			71	

B.R. DEUTSCHLAND

Importations mensuelles - Monatliche Einfuhren

A. ENTPROVENANCE DES PAYS DE L' C.E.E. - HERKOHEND AUS EWG LANDERN

Produit : Lait et crème de lait conservé sucré

Erzeugnis : Milch und Rahm, haltbar gemacht, gezuckert

		Jan	Feb	Mar	Apr	Mai	Jun	Jul	Aug	Sep	Oct	Nov	Dec
TOTAL C.E.E. EWG INSGESAMT	1962	n. d.											
	1963	5	7	-	61	83	51	34	62	33	86	35	5
	1964	-	15	114	39	29	41	28	32	24			
FRANCE	1962	n. d.											
	1963	-	-	-	-	-	-	-	-	-	-	-	-
	1964	-	-	-	-	-	-	-	-	-	-	-	-
ITALIA	1962	n. d.											
	1963	-	-	-	-	-	-	-	-	-	-	-	-
	1964	-	-	-	-	-	-	-	-	-	-	-	-
NEDERLAND	1962	n. d.											
	1963	5	7	-	61	83	51	34	62	33	86	35	5
	1964	-	15	114	39	29	41	28	32	24			
U.E.B.L.	1962	n. d.											
	1963	-	-	-	-	-	-	-	-	-	-	-	-
	1964	-	-	-	-	-	-	-	-	-	-	-	-

B.R. DEUTSCHLAND

Importations mensuelles - Monatliche Einfuhren

B. EN PROVENANCE DES PAYS TIERS - HERKOMMEND AUS DRITTLANDERN

Produit : Lait et crème de lait conservé sucré

Erzeugnis : Milch und Rahm, haltbar gemacht, gezuckert

		Jan	Feb	Mar	Apr	Mai	Jun	Jul	Aug	Sep	Oct	Nov	Dec
TOTAL	1962							n.d.					
ZUSAMMEN	1963	-	-	-	1	9	4	26	-	9	-	13	9
	1964	1	1	2	4	-	2	5	6	-			
DANEMARK	1962							n.d.					
	1963	-	-	-	1	9	4	26	-	9	-	13	9
	1964	1	1	2	4	-	2	5	6	-			

IMPORTATIONS/EINFUHREN

Produit: Lait entier en poudre non sucré
 Exporteur: Valima GmbH, Köln, Deutschland

Q = Tonnes

M = Tonnen

PERIODE ZEITRAUM	EINFUHRUNGEN - TONNEN								
	1962 - 1963			1963 - 1964			1964 - 1965		
	1962	1963	1964	1962	1963	1964	1962	1963	1964
Jan	376	675	476	336	399	184	40	276	292
Feb	578	525	727	327	356	376	251	229	351
Mar	650	621	922	380	263	492	270	388	530
Apr	204	500	233	52	287	209	251	333	24
Mai	329	479	298	437	161	272	372	318	26
Jun	1.101	671	1.104	539	332	818	562	339	286
Jul	1.231	939	636	543	576	396	688	363	267
Aug	1.135	700	843	477	424	369	658	276	474
Sep	1.425	861	1.582	677	468	837	749	393	745
Oct	1.554	1.116		772	451		782	665	
Nov	1.358	958		731	431		627	507	
Dec	1.334	953		571	633		733	320	

B.R. DEUTSCHLAND

796/VL/55

IMPORTATIONS/EINFUHREN

Produit: Lait entier en poudre non sucré
Erzeugnis: Vollmilchpulver, nicht gezuckert

Q = Tonnes
M = Tonnen

PERIODE ZEITRAUM	CUMULATIVES - KUMULATIVE								
	TOTAL - INSGESAMT			C.E.E. - EWG			PAYS TIERS - DRITTLÄNDER		
	1962	1963	1964	1962	1963	1964	1962	1963	1964
Jan	376	675	476	336	399	184	40	276	292
Jan/Feb	955	1.259	1.203	663	755	559	292	504	644
Jan/Mar	1.604	1.910	2.125	1.043	1.016	1.051	561	894	1.074
Jan/Apr	1.807	2.430	2.258	1.094	1.204	1.160	713	1.226	1.098
Jan/Mai	2.636	2.909	2.556	1.551	1.265	1.432	1.085	1.644	1.124
Jan/Jun	3.737	3.579	3.660	2.090	1.696	2.250	1.647	1.883	1.410
Jan/Jul	4.968	4.519	4.296	2.633	2.271	2.620	2.335	2.248	1.676
Jan/Aug	6.103	5.219	5.140	3.111	2.695	2.988	2.992	2.524	2.152
Jan/Sep	7.530	6.079	6.721	3.787	3.163	3.825	3.743	2.916	2.896
Jan/Oct	9.083	7.196		4.558	3.615		4.525	3.581	
Jan/Nov	10.441	8.154		5.290	4.066		5.151	4.088	
Jan/Dec	11.795	9.107		5.861	4.698		5.934	4.409	

Importations mensuelles - Monatliche Einfuhren

A. EN PROVENANCE DES PAYS DE LA C.E.E. - HERKOMMEND AUS EWG LÄNDERN

Produit : Lait entier en poudre non sucré
Erzeugnis : Vollmilchpulver, nicht gezuckert

		Jan	Feb	Mar	Apr	Mai	Jun	Ju1	Aug	Sep	Oct	Nov	Dec
TOTAL C.E.E. EWG INSGESAMT	1962	336	327	380	52	457	539	543	477	677	772	731	571
	1963	399	356	263	187	161	332	576	424	468	451	451	633
	1964	184	376	492	109	272	818	369	369	837			
FRANCE	1962	282	128	96	28	139	86	138	71	182	73	105	44
	1963	103	129	67	42	38	50	180	55	42	18	30	234
	1964	94	152	218	80	272	295	287	177	241			
ITALIE	1962	-	-	-	-	-	-	-	-	-	-	-	-
	1963	-	-	-	-	-	-	-	-	-	-	-	-
	1964	-	-	-	-	-	-	-	-	-	-	-	-
PAYS-BAS	1962	20	68	12	5	126	174	152	105	83	117	219	315
	1963	118	64	82	46	77	109	155	142	219	133	117	79
	1964	29	101	65	16	-	30	63	83	192			
U.E.B.L.	1962	34	131	272	19	192	279	253	301	412	582	407	212
	1963	178	163	114	99	46	173	241	227	207	300	304	320
	1964	61	123	209	13	-	493	19	109	404			

1957/1/65

B.R. DEUTSCHLAND

Importations mensuelles - Monatliche Einfuhren

B. EN PROVENANCE DES PAYS TIERS - HERKOMMEN AUS DRITTLANDERN

Produit : Lait entier en poudre non sucré
Erzeugnis : Vollmilchpulver, nicht gezuckert

Q = Tonnes
M = Tonnen.

		Jan	Feb	Mar	Apr	Mai	Jun	Jul	Aug	Sep	Oct	Nov	Dec
TOTAL	1962	40	251	270	151	372	562	688	658	749	782	627	783
ZUSAMMEN	1963	276	229	388	333	318	339	363	276	393	665	507	320
	1964	292	351	530	24	26	286	267	474	745			
AUTRICHE	1962	31	168	221	109	246	370	477	411	443	551	409	451
	1963	173	123	283	210	257	193	274	174	259	476	380	180
	1964	209	245	242	20	26	268	200	386	525			
DANEMARK	1962	9	83	29	24	96	150	150	161	191	144	109	227
	1963	67	42	65	100	44	134	65	82	112	111	72	125
	1964	73	53	168	4	-	8	60	89	195			
SUEDE	1962	-	-	15	18	30	40	61	86	115	86	108	98
	1963	36	64	41	23	6	10	13	20	20	79	55	15
	1964	10	28	20	-	-	5	-	-	-			

190/11/85

B.R. DEUTSCHLAND
IMPORTATIONS/EINFÜHREN

Produit: Autre lait et crème de lait à l'état solide, non sucré
Erzeugnis: Andere Milch und anderer Rahm, fest, nicht gezuckert

Q = Tonnes
M = Tonnen

PERIODE ZEITRAUM	MONSUALES - MONATLICHE								
	TOTAL - INSGESAMT			C. E. E. - EWG			PAYS TIERS - DRITTLÄNDER		
	1962	1963	1964	1962	1963	1964	1962	1963	1964
Jan	548	959	883	236	939	250	312	20	633
Feb	1.234	413	655	1.025	230	425	209	183	230
Mar	1.215	152	614	825	152	572	521	-	42
Apr	756	800	258	675	800	236	81	-	22
Mai	860	1.426	245	700	581	215	160	845	30
Jun	1.253	1.987	337	713	421	177	540	1.566	160
Jul	1.353	2.152	210	1.187	1.436	188	166	716	22
Aug	495	643	188	392	600	97	103	43	91
Sep	332	546	1.801	266	348	55	66	198	1.746
Oct	492	320		432	195		60	125	
Nov	335	230		269	208		66	22	
Dec	488	1.134		323	527		165	607	

IMPORTATIONS/EINFUHREN

Produit: Autre lait et crème de lait à l'état solide, non sucré
 Erzeugnis: Andere Milch und anderer Rahm, fest, nicht gezuckert

Q = Tonnes
 M = Tonnen

PERIODE ZEITRAUM	CUMULATIVES - KUMULATIVE								
	TOTAL - INSGESAMT			C.E.E. - EWG			PAYS TIERS - DRITTLÄNDER		
	1962	1963	1964	1962	1963	1964	1962	1963	1964
Jan	548	959	883	236	939	250	312	20	633
Jan/Feb	1.783	1.372	1.538	1.262	1.168	1.680	521	203	858
Jan/Mar	2.998	1.524	2.152	2.087	1.320	1.252	911	203	900
Jan/Apr	3.753	2.323	2.410	2.781	2.120	1.486	972	203	924
Jan/Mai	4.614	3.749	2.654	3.483	2.701	1.702	1.231	1.048	952
Jan/Jun	5.867	5.736	2.992	4.195	3.123	1.878	1.672	2.613	1.114
Jan/Jul	7.220	7.889	3.202	5.383	4.558	2.067	1.837	3.331	1.135
Jan/Aug	7.715	8.532	3.390	5.774	5.158	2.163	1.941	3.374	1.227
Jan/Sep	8.047	9.077	5.191	6.040	5.506	2.218	2.007	3.571	2.973
Jan/Oct	8.539	9.397		3.617	5.701		4.922	3.696	
Jan/Nov	8.874	9.627		6.742	5.909		2.132	3.718	
Jan/Dec	9.362	10.761		7.064	6.435		2.298	4.326	

Importations mensuelles - Monatliche Einfuhren

A. EN PROVENANCE DES PAYS DE LA C.E.E. - HERKOMMEND AUS EWG LANDERN

Produit : Autre lait et crème de lait à l'état solide non sucré
Erzeugnis : Andere Milch und anderer Rahm, fest, nicht gezuckert

Q = Tonnes
M = Tonnen

		Jan	Feb	Mar	Apr	Mai	Jun	Jul	Aug	Sep	Oct	Nov	Dec
TOTAL C.E.E. EWG INSGESAMT	1962	236	1.025	825	675	700	713	1.187	392	266	432	269	323
	1963	939	230	152	800	581	421	1.436	600	348	195	208	527
	1964	250	425	572	236	215	177	188	97	55			
FRANCE	1962	236	848	334	208	228	254	946	315	70	379	229	243
	1963	939	230	152	348	210	92	1.085	353	150	15	22	244
	1964	250	218	250	82	74	18	110	97	20			
ITALIE	1962	-	-	-	-	-	-	-	-	-	-	-	-
	1963	-	-	-	-	-	-	-	-	-	-	-	-
	1964	-	-	-	-	-	-	-	-	-	-	-	-
PAYS-BAS	1962	-	377	491	423	470	451	230	77	196	53	40	80
	1963	-	-	-	452	371	329	351	247	198	180	186	259
	1964	-	207	322	154	141	159	78	-	35			
U.E.B.L.	1962	-	-	-	44	2	8	11	-	-	-	-	-
	1963	-	-	-	-	-	-	-	-	-	-	-	24
	1964	-	-	-	-	-	-	-	-	-	-	-	-

B.R. DEUTSCHLAND

Importations mensuelles - Monatliche Einfuhren

B. EN PROVENANCE DES PAYS TIERS - HERKOMMEND AUS DRITTLANDERN

Produit : Autre lait et crème de lait à l'état solide non sucré
Erzeugnis : Andere Milch und anderer Rahm, fest, nicht gezuckert

Q - Tonnes
H - Tonnen

		Jan	Feb	Mar	Apr	Mai	Jun	Jul	Aug	Sep	Oct	Nov	Dec
TOTAL ZUSAMMEN	1962	312	209	521	81	160	540	166	103	66	60	66	185
	1963	20	183	-	-	845	1.566	716	43	198	125	22	607
	1964	633	230	42	22	30	160	22	91	1.746			
DANEMARK	1962	41	18	-	-	77	33	95	73	66	59	15	13
	1963	-	-	-	-	58	42	58	43	98	90	22	11
	1964	-	37	42	22	24	70	16	91	74			
U.S.A.	1962	129	26	-	-	28	-	-	-	-	1	-	-
	1963	-	-	-	-	211	627	72	-	55	-	-	-
	1964	-	-	-	-	-	-	-	-	1.670			
NOUVELLE ZELANDE	1962	142	147	387	81	54	507	71	30	-	-	51	152
	1963	20	183	-	-	576	897	586	-	45	35	-	596
	1964	627	193	-	-	-	90	-	-	-			

B.R. DEUTSCHLAND

790/11/61

Importations-Einfuhren

Produit: Lait et crème de lait conservé autrement, non sucré
Erzeugnis: Milch und Rahm, anders haltbar gemacht, nicht gezuckert

Q = Tonnes
M = Tonnen

PERIODE ZEITRAUM	Mensuelles - Monatliche								
	TOTAL - INSGESAMT			C.E.E. - EWG			PAYS TIERS - DRITTLÄNDER		
	1962	1963	1964	1962	1963	1964	1962	1963	1964
Jan	392	349	618	378	349	618	14	-	-
Feb	527	515	437	515	515	437	12	-	-
Mar	535	341	645	534	341	644	1	-	1
Apr	316	657	500	314	657	500	2	-	-
Mai	799	658	621	773	658	621	26	-	-
Jun	1.383	514	639	1.352	514	639	31	-	-
Jul	654	504	860	624	504	860	30	-	-
Aug	714	469	810	690	469	810	24	-	-
Sep	511	377	811	495	377	811	16	-	-
Oct	353	1.481		347	1.481		6	-	
Nov	545	176		539	176		6	-	
Dec	404	30		404	30		-	-	

B.R. DEUTSCHLAND

Importations - Einfuhren

Produit: Lait et crème de lait conservé autrement, non sucré
 Erzeugnis: Milch und Rahm, anders haltbar gemacht, nicht gezuckert

PERIODE ZEITRAUM	Cumulatives - Kumulative								
	TOTAL - INSGESAMT			C.E.E. - EWG			PAYS TIERS - DRITTLÄNDER		
	1962	1963	1964	1962	1963	1964	1962	1963	1964
Jan	392	349	618	378	349	618	14	-	-
Jan/Feb	920	863	1.055	893	863	1.055	27	-	-
Jan/Mar	1.455	1.205	1.700	1.439	1.205	1.699	16	-	1
Jan/Apr	1.770	1.861	2.200	1.754	1.861	2.200	16	-	1
Jan/Mai	2.569	2.520	2.820	2.527	2.520	2.820	42	-	1
Jan/Jun	3.952	3.034	3.459	3.879	3.034	3.458	73	-	1
Jan/Jul	4.606	3.538	4.320	4.503	3.538	4.319	103	-	1
Jan/Aug	5.319	4.007	5.129	5.193	4.007	5.128	126	-	1
Jan/Sep	5.830	4.384	5.940	5.688	4.394	5.939	142	-	1
Jan/Oct	6.183	5.866		6.035	5.866		148	1	
Jan/Nov	6.728	6.041		6.574	6.041		154	-	
Jan/Dec	7.133	6.071		6.979	6.071		154	-	

B.R. DEUTSCHLAND

Importations mensuelles - Monatliche Einfuhren

A. EN PROVENANCE DES PAYS DE LA C.E.E. - HERKUNFT AUS EHG LANDERN

Produit : Lait et crème de lait conservé autrement non sucré
 Erzeugnis : Milch und Rahm, anders haltbar gemacht, nicht gezuckert

Q = Tonnes
 H = Tonnen

		Jan	Feb	Mar	Apr	Mai	Jun	Jul	Aug	Sep	Oct	Nov	Dec
TOTAL C.E.E.	1962	378	515	534	314	773	1.352	624	690	495	347	539	404
EHG INSGESANT	1963	349	515	341	657	654	514	504	469	377	1.481	176	30
	1964	618	437	644	500	619	639	860	810	811			
FRANCE	1962	378	515	490	297	762	1.340	620	689	495	347	539	404
	1963	349	515	341	657	654	514	504	469	377	1.481	176	30
	1964	618	437	602	499	619	638	857	810	811			
ITALIE	1962	-	-	-	-	-	-	-	-	-	-	-	-
	1963	-	-	-	-	-	-	-	-	-	-	-	-
	1964	-	-	-	-	-	-	-	-	-	-	-	-
PAYS-BAS	1962	-	-	44	17	11	12	4	1	-	-	-	-
	1963	-	-	-	-	-	-	-	-	-	-	-	-
	1964	-	-	52	1	-	1	3	-	-	-	-	-
U.E.B.L.	1962	-	-	-	-	-	-	-	-	-	-	-	-
	1963	-	-	-	-	-	-	-	-	-	-	-	-
	1964	-	-	-	-	-	-	-	-	-	-	-	-

1964, VII/65

B.R. DEUTSCHLAND

Importations mensuelles - Monatliche Einfuhren

B. EN PROVENANCE DES PAYS TIERS - HERKOMMEND AUS DRITTLÄNDERN

Produit : Lait et crème de lait conservé autrement non sucré
 Erzeugnis : Milch und Rahm, anders haltbar gemacht, nicht gezuckert

Q - Tonnes
 M - Tonnen

		Jan	Feb	Mar	Apr	Mai	Jun	Jul	Aug	Sep	Oct	Nov	Dec
TOTAL ZUSAMMEN	1962	14	12	1	2	26	31	30	24	16	6	6	-
	1963	-	-	-	-	-	-	-	-	-	-	-	-
	1964	-	-	1	-	-	-	-	-	-	-	-	-
DANEMARK	1962	13	1	1	1	26	31	29	24	16	5	6	-
	1963	-	-	-	-	-	-	-	-	-	-	-	-
	1964	-	-	-	-	-	-	-	-	-	-	-	-

B.P. DEUTSCHLAND

196/11/65

IMPORTATIONS/EINFÜHREN

Produit: Beurre
Erzeugnis: Butter

Q = Tonnes
M = Tonnen

PERIODE ZEITRAUM	MENSUELLES/MONATLICHE								
	TOTAL - INSGESAMT			C.E.E. - EWG			PAYS TIERS - DRITTLÄNDER		
	1962	1963	1964	1962	1963	1964	1962	1963	1964
Jan	5.124	3.732	3.600	2.443	1.735	1.436	2.681	1.997	2.164
Feb	4.799	3.913	4.386	1.165	1.551	1.027	3.634	2.362	3.359
Mar	1.295	2.333	1.934	839	907	772	456	1.426	1.162
Apr	953	623	1.740	612	509	601	341	114	1.139
Mai	1.591	1.187	1.071	533	889	718	1.058	298	353
Jun	856	855	759	799	798	553	57	57	206
Jul	868	1.443	792	762	794	702	102	649	90
Aug	3.526	701	689	1.754	700	510	1.772	1	179
Sep	4.047	693	988	2.023	692	687	2.024	1	301
Oct	4.450	1.311		1.889	1.081		2.561	230	
Nov	4.416	4.037		2.317	2.031		2.099	2.006	
Dec	4.664	3.885		2.226	1.783		2.438	2.102	

B.R. DEUTSCHLAND

796/VI/65

IMPORTATIONS/EINFUHREN

Produit: Beurre
Erzeugnis: Butter

Q = Tonnes
M = Tonnen

PERIODE ZEITRAUM	CUMULATIVES/KUMULATIVE								
	TOTAL - INSGESAMT			C.E.E. - EWG			PAYS TIERS - DRITTLÄNDER		
	1962	1963	1964	1962	1963	1964	1962	1963	1964
Jan	5.124	3.732	3.600	2.443	1.735	1.436	2.681	1.997	2.164
Jan/Feb	9.923	7.646	7.987	3.607	3.286	2.464	6.316	4.360	5.523
Jan/Mar	11.218	9.979	9.920	4.446	4.193	3.236	6.772	5.786	6.684
Jan/Apr	12.172	10.602	11.661	5.057	4.701	3.837	7.115	5.901	7.824
Jan/Mai	13.762	11.788	12.731	5.590	5.589	4.555	8.172	6.199	8.176
Jan/Jun	14.618	12.618	13.491	6.389	6.389	5.107	8.229	6.229	8.384
Jan/Jul	15.486	14.050	14.282	7.151	7.195	5.809	8.335	6.855	8.473
Jan/Aug	19.012	14.751	14.971	8.904	7.895	6.318	10.108	6.856	8.653
Jan/Sep	23.059	15.444	15.959	10.927	8.586	7.005	12.132	6.858	8.954
Jan/Oct	27.510	16.754		12.816	9.667		14.694	7.087	
Jan/Nov	32.126	20.791		15.132	11.699		16.994	9.092	
Jan/Dec	36.789	24.676		17.359	13.482		19.430	11.194	

Importations mensuelles - Monatliche Einfuhren

A. EN PROVENANCE DES PAYS DE LA C.E.E. - HERKOMMEND AUS EWG LANDERN

Produit : Beurre
 Français : Butter

Q = Tonnes
 M = Tonnas

		Jan	Feb	Mar	Apr	Mai	Jun	Jul	Aug	Sep	Oct	Nov	Dec
TOTAL C.E.E.	1962	2.443	1.165	839	612	533	799	762	1.754	2.023	1.889	2.317	2.226
EWG INSGESAMT	1963	1.735	1.551	907	509	889	798	794	700	692	1.081	2.031	1.783
	1964	1.436	1.027	772	601	718	553	702	510	687			
FRANCE	1962	1.039	712	691	503	492	594	693	713	755	890	808	853
	1963	777	733	673	384	822	595	649	556	609	587	827	1.214
	1964	889	569	743	600	717	522	701	489	625			
ITALIA	1962	-	-	-	-	-	-	-	-	-	-	-	-
	1963	-	-	-	-	-	-	-	-	-	-	-	-
	1964	-	-	-	-	-	-	-	-	-	-	-	-
NEDERLAND	1962	1.227	261	133	109	26	24	39	784	1.047	780	1.379	1.288
	1963	914	602	177	125	56	23	5	-	-	325	820	377
	1964	455	339	29	1	1	31	1	6	62			
U.E.B.L./B.L.E.U.	1962	177	192	15	-	15	181	30	257	221	219	130	85
	1963	44	216	57	-	11	180	140	144	83	169	384	192
	1964	92	119	-	-	-	-	-	-	15			

B.R. DEUTSCHLAND

Importations mensuelles - Monatliche Einfuhren

B. EN PROVENANCE DES PAYS TIERS - HERKOMMEND AUS DRITTLANDERN

Produit : Beurre
Erzeugnis : Butter

Q - Tonnes
M - Tonnen

		Jan	Feb	Mar	Apr	Mai	Jun	JuI	Aug	Sep	Oct	Nov	Dec
TOTAL	1962	2.681	3.634	456	341	1.058	57	102	1.772	2.024	2.561	2.099	2.438
ZUSAMMEN	1963	1.997	2.362	1.426	114	298	57	649	1	1	230	2.006	2.102
	1964	2.164	3.359	1.162	1.139	353	206	90	179	301			
SUEDE	1962	798	221	-	-	-	-	-	622	653	684	691	687
SCHWEDEN	1963	712	262	10	-	-	-	-	-	-	73	798	538
	1964	462	445	22	-	-	-	-	-	-			
DANEMARK	1962	972	513	4	11	5	6	5	911	853	740	878	1.015
DAENEMARK	1963	590	565	105	-	1	6	-	-	-	-	199	496
	1964	258	237	18	6	3	-	-	3	1			
AUSTRALIE	1962	-	1.159	-	268	-	-	-	-	-	-	-	-
AUSTRALIEN	1963	-	229	593	-	-	-	240	-	-	1	-	-
	1964	-	507	-	285	-	-	-	-	-			
NOUVELLE ZELANDE	1962	19	1.358	-	34	980	-	-	-	-	-	-	-
NEUSEELAND	1963	-	601	375	-	250	-	300	-	-	-	-	-
	1964	194	980	666	685	216	20	-	-	-			
U.S.A.	1962	51	68	160	-	-	-	-	-	-	182	34	62
	1963	39	33	89	10	-	-	-	-	1	53	111	76
	1964	245	324	273	159	134	186	87	167	206			

B.R. DEUTSCHLAND
IMPORTATIONS / EINFÜHREN

Produit : Fromages et caillebotte
Erzeugnis : Käse und Quark

Q = Tonnes
M = Tonnen

PERIODE . ZEITRAUM	MENSUELLES - MONATLICHE								
	TOTAL - INSGESAMT			C.E.E. - EWG			PAYS TIERS - DRITTLÄNDER		
	1962	1963	1964	1962	1963	1964	1962	1963	1964
Jan	9.116	10.234	10.880	5.538	6.072	5.997	3.578	4.162	4.883
Feb	8.412	9.190	9.417	5.013	5.155	5.169	3.399	4.035	4.248
Mar	9.607	10.028	9.986	5.091	5.720	5.486	4.516	4.308	4.500
Apr	8.311	10.732	10.840	4.570	6.025	5.947	3.741	4.707	4.893
Mai	10.344	10.485	9.837	5.493	5.885	5.969	4.851	4.600	3.868
Jun	9.993	8.084	12.503	5.819	4.282	7.561	4.174	3.802	4.942
Jul	10.797	12.524	10.639	6.245	7.679	6.520	4.552	4.845	4.119
Aug	10.674	10.848	11.135	6.070	6.591	6.114	4.604	4.257	5.021
Sep	10.252	12.000	12.889	5.848	7.078	6.751	4.404	4.922	6.138
Oct	11.058	12.486	16.865	5.797	7.279	7.224	5.261	5.207	9.641
Nov	9.923	10.315		5.504	5.822		4.101	4.493	
Dec	8.960	9.508		4.858	4.939		4.102	4.569	

B.R. DEUTSCHLAND
IMPORTATIONS / EINFUHREN

796/VI/65

Produit : Fromages et caillebotte
Erzeugnis : Käse und Quark

Q = Tonnes
M = Tonnen

PERIODE ZEITRAUM	CUMULATIVES - KUMULATIVE								
	TOTAL - INSGESAMT			C.E.E. - EWG			PAYS TIERS - DRITTLÄNDER		
	1962	1963	1964	1962	1963	1964	1962	1963	1964
Jan	9.116	10.234	10.880	5.538	6.072	5.997	3.578	4.162	4.883
Jan/Feb	17.529	19.424	20.297	10.554	11.228	11.166	6.975	8.196	9.131
Jan/Mar	27.136	29.452	30.284	15.642	16.949	16.653	11.494	12.503	13.631
Jan/Apr	35.447	40.184	41.123	20.212	22.970	22.599	15.235	17.214	18.524
Jan/Mai	45.790	50.668	50.960	25.703	28.855	28.567	20.087	21.813	22.393
Jan/Jun	57.784	58.752	63.462	31.522	33.137	36.128	26.262	25.615	27.334
Jan/Jul	66.581	71.276	74.102	37.767	40.816	42.649	28.814	30.406	31.453
Jan/Aug	77.253	82.124	85.237	43.837	47.405	48.760	33.416	34.719	36.477
Jan/Sep	87.505	94.124	98.125	49.682	54.482	55.511	37.823	39.642	42.614
Jan/Oct	98.563	106.610	114.991	55.479	61.761	62.735	43.084	44.849	52.256
Jan/Nov	108.486	116.924		60.982	67.582		47.504	49.342	
Jan/Dec	117.446	126.432		65.361	70.251		52.085	56.181	

IMPORTATIONS MENSUELLES - MONATLICHE EINFUHREN

EN PROVENANCE DES PAYS DE LA C.E.E. - HERKUNFTSBEREICH AUS EWG-LÄNDERN

Produit : Fromages et caillébotte

Erzeugnis : Käse und Quark

Q = Tonnes
M = Tonnen

		Jan	Feb	Mar	Apr	Mai	Jun	Juli	Aug	Sep	Oct	Nov	Dec
TOTAL C.E.E.	1962	5.538	5.013	5.091	4.570	5.493	5.819	6.245	6.070	5.848	5.797	5.822	4.858
EWG INSGESAMT	1963	6.072	5.155	5.720	6.025	5.885	4.282	7.679	6.591	7.078	7.279	5.822	4.939
	1964	5.397	5.159	5.486	5.947	5.969	7.561	6.520	6.114	6.751	7.224		
FRANCE	1962	474	420	499	424	625	794	752	859	779	868	922	823
	1963	1.073	1.029	1.066	1.108	1.447	653	1.040	980	1.180	1.455	1.298	1.221
	1964	1.651	1.735	1.822	1.660	1.516	2.225	2.376	2.478	2.714	3.227		
ITALIA	1962	73	89	99	61	69	83	35	71	81	91	143	79
	1963	77	103	76	101	48	68	57	60	93	69	78	72
	1964	87	77	80	112	62	70	80	45	109	99		
NEDERLAND	1962	4.627	4.192	4.246	3.856	4.332	4.759	5.271	4.852	4.738	4.546	4.144	3.751
	1963	4.568	3.680	4.321	4.540	4.149	3.343	6.106	5.214	5.458	5.341	4.149	3.357
	1964	4.074	3.203	3.431	3.740	4.174	4.955	3.702	3.259	3.551	3.522		
U.E.-B.L./B.L.E.U.	1962	364	312	247	229	467	183	107	288	250	292	296	205
	1963	354	135	257	196	241	218	396	337	347	414	297	289
	1964	185	154	143	235	217	310	332	332	377	376		

B. R. DEUTSCHLAND

790/VI/65

IMPORTATIONS - EINFUHREN

EN PROVENANCE DES PAYS TIERS - HERKOMMEND AUS DRITTLÄNDERN

Produit : Fromages et caillébotte
Erzeugnis : Käse und Quark

Q = Tonnes
M = Tonnen

		Jan	Feb	Mar	Apr	Mai	Jun	JuI	Aug	Sep	Oct	Nov	Dec
TOTAL	1962	3.578	3.399	4.516	3.741	4.851	4.174	4.552	4.604	4.404	5.261	4.101	4.102
ZUSAMMEN	1963	4.162	4.035	4.308	4.707	4.600	3.802	4.645	4.257	4.922	5.207	4.493	4.569
	1964	4.683	4.246	4.500	4.893	3.950	4.942	4.119	5.021	6.138	9.641		
DANEMARK	1962	2.956	2.782	3.087	2.858	3.993	3.179	3.654	3.328	3.326	3.524	3.493	3.210
DANEMARK	1963	3.302	2.764	2.775	3.028	3.469	2.797	3.631	3.439	3.431	3.420	3.008	3.259
	1964	2.917	2.803	3.146	3.125	3.185	3.673	3.273	4.051	4.389	7.190		
SUISSE	1962	68	186	263	235	275	286	303	237	305	311	297	358
SCHWEIZ	1963	289	245	242	262	295	227	311	241	316	262	318	344
	1964	295	279	275	204	237	260	301	343	329	346		



F R A N C E

Importations et exportations trimestrielles et cumulatives

1962 - 1963 - 1964

F R A N K R E I C H

Dreimonatliche und kumulative Ein- und Ausfuhren

1962 - 1963 - 1964

F R A N C E

796,VI,65

IMPORTATIONS/EINFUHREN

Produit : Lait et crème de lait à l'état frais
Erzeugnis : Milch und Rahm, frisch

Q = Tonnes
M = Tonnen

PERIODE ZEITRAUM	TRIMESTRIELLES - DREIMONATLICHE								
	TOTAL - INSGESAMT			C.E.E. - EWG			PAYS TIERS - DRITTLÄNDER		
	1962	1963	1964	1962	1963	1964	1962	1963	1964
Jan									
Feb									
Jan/Mar	846	338	478	813	335	478	33	3	-
Apr									
Mai									
Apr/Jun	1.969	541	399	1.954	541	397	15	-	2
Jul									
Aug									
Jul/Sep	1.370	399	1.067	1.325	372	1.065	45	27	2
Oct									
Nov									
Oct/Dec	898	885		896	842		2	43	

FRANCE

796/VI/65

IMPORTATIONS/EINFÜHREN

Produit: Lait et crème de lait à l'état frais
Erzeugnis: Milch und Rahm, frisch

Q = Tonnes
M = Tonnen

PERIODE ZEITRAUM	CUMULATIVES - KUMULATIVE								
	TOTAL - INSGESAMT			C.E.E. - EWG			PAYS TIERS - DRITTLÄNDER		
	1962	1963	1964	1962	1963	1964	1962	1963	1964
Jan									
Jan/Feb									
Jan/Mar	846	338	478	813	335	478	33	3	-
Jan/Apr									
Jan/Mai									
Jan/Jun	2.815	879	877	2.767	876	875	48	3	2
Jan/Jul									
Jan/Aug									
Jan/Sep	4.185	1.278	1.944	4.092	1.248	1.940	93	30	4
Jan/Oct									
Jan/Nov									
Jan/Dec	5.083	2.163		4.988	2.090		95	73	

Importations trimestrielles / Dreimonatliche Einfuhren
 A. EN PROVENANCE DES PAYS DE LA C.E.E. = HERKOMMEN AUS EWG LÄNDERN

Produit : Lait et crème de lait à l'état frais
 Erzeugnis : Milch und Rahm, frisch

Q = tonnes
 M = quintaux

		Jan	Feb	Jan/Mar	Apr	Mai	Apr/Jun	J.	Aug	Jul/Sep	Oct	Nov	Oct/Dec
TOTAL C.E.E. EWG INSGESAMT	1962			813			1.954			1.325			896
	1963			335			541			372			842
	1964			478			397			1.035			
B.R. DEUTSCHLAND	1962			813			1.954			1.325			896
	1963			335			541			372			842
	1964			478			397			-			
ITALIA	1962			-			-			-			-
	1963			-			-			-			-
	1964			-			-			-			-
NEDERLAND	1962			-			-			-			-
	1963			-			-			-			-
	1964			-			-			-			-
U.E.B.L./B.L.E.U.	1962			-			-			-			-
	1963			-			-			-			-
	1964			-			-			-			-

F A N C E

796/V1/65

Importations trimestrielles/trimonatliche Einfuhren

B. EN PROVENANCE DES PAYS TIERS - HERKOMMEND AUS DRITTLÄNDERN

Produit : Lait et crème de lait à l'état frais
Erzeugnis : Milch und Rahm , frisch

Q - Tonnes
M - Tonnen

		TOTAL		ZUSAMMEN	
		1962	1963	1964	
Jan					
Feb					
Jan/Mar		33	3	-	
Apr					
Mai					
Apr/Jun		15	-	2	
Jul					
Aug					
Jul/Sep		45	27	2	
Oct					
Nov					
Oct/Dec		2	43		

F R A N Z E

IMPORTATIONS/EINFUHREN

796/VI/65

Produit: Lait entier en poudre non sucré
Erzeugnis: Vollmilchpulver, nicht gezuckert

Q = Tonnes
M = Tonnen

PERIODE ZEITRAUM	TRIMESTRIELLES - DREIMONATLICHE								
	TOTAL - INSGESAMT			C.E.E. - EWG			PAYS TIERS - DRITTLÄNDER		
	1962	1963	1964	1962	1963	1964	1962	1963	1964
Jan									
Feb									
Jan/Mar	135	143	528	54	109	178	81	34	350
Apr									
Mai									
Apr/Jun	19	43	735	6	8	443	13	35	292
Jul									
Aug									
Jul/Sep	9	755	458	6	227	432	3	528	26
Oct									
Nov									
Oct/Dec	271	330		97	313		174	17	

F R A N C E

196/71/55

IMPORTATIONS/EINFUHREN

Produit: Lait entier en poudre non sucré
Erzeugnis: Vollmilchpulver, nicht gezuckert

Q = Tonnes
M = Tonnen

PERIODE ZEITRAUM	CUMULATIVES - KUMULATIVE								
	TOTAL - INSGESAMT			C.E.E. - EWG			PAYS TIERS - DRITTLÄNDER		
	1962	1963	1964	1962	1963	1964	1962	1963	1964
Jan									
Jan/Feb									
Jan/Mar	135	143	528	54	109	178	81	34	350
Jan/Apr									
Jan/Mai									
Jan/Jun	154	186	1.263	60	117	621	94	69	642
Jan/Jul									
Jan/Aug									
Jan/Sep	163	941	1.721	66	344	1.053	97	597	668
Jan/Oct									
Jan/Nov									
Jan/Dec	434	1.271		163	657		271	614	

Importations trimestrielles/Dreimonatliche Einfuhren

A. EN PROVENANCE DES PAYS DE LA C.E.E. - HERKOMMEND AUS DRITTLÄNDERN

Produit : Lait entier en poudre non sucré
Erzeugnis : Vollmilchpulver nicht gezuckert

Q = Tonnes
M = Tonnen

	Jan	Feb	Jan/Mar	Apr	Mai	Apr/Jun	Jul	Aug	Jul/Sep	Oct	Nov	Oct/Dec
TOTAL C.E.E.												
1962			54			6			6			97
1963			109			8			227			313
1964			178			433			432			
F.R.G. INSGESAMT												
B.R. DEUTSCHLAND												
1962												- 1
1963												-
1964												-
ITALIA												
1962												
1963												
1964			2									13
NETERLAND												
1962			54			6			6			97
1963			109			8			42			26
1964						14			149			
U.E.B.L./B.L.E.U.												
1962												
1963												
1964			173			422						274

796/VI/65

FRANCE

Importations trimestrielles/Dreimonatliche Einfuhren

B. EN PROVENANCE DES PAYS TIERS - HERKOMMEND AUS DRITTLÄNDERN

Q - Tonnes
M - TonnenProduit : Lait entier en poudre non sucré
Erzeugnis : Vollmilchpulver nicht gezuckert

	Jan	Feb	Jan/Mar	Apr	Mai	Apr/Jun	Jul	Aug	Jui/Sep	Oct	Nov	Oct/Dec
TOTAL/ZUSAMMEN	1962		81			13			3			174
	1963		34			35			528			17
	1964		350			292			26			
SUISSE	1962		9			2			3			1
SCHWEIZ	1963		8			12			12			12
	1964		10			13			20			
DANEMARK	1962		22			-			-			162
DÄNEMARK	1963		26			21			511			-
	1964		339			273			2			-
SUEDE	1962		50			-			-			-
SCHWEDEN	1963		-			-			-			-
	1964		-			-			-			-

F R A N C E
IMPORTATIONS/EINFUHREN

796/VI/65

Produit: Autre lait et crème de lait à l'état solide non sucré
Erzeugnis: Andere Milch und anderer Rahm, fest, nicht gezuckert

Q = Tonnes
M = Tonnen

PERIODE ZEITRAUM	TRIMESTRIELLES - DREIMONATLICHE								
	TOTAL - INSGESAMT			C.E.E. - EWG			PAYS TIERS - DRITTLÄNDER		
	1962	1963	1964	1962	1963	1964	1962	1963	1964
Jan									
Feb									
Jan/Mar	2	6	201	-	-	21	2	6	180
Apr									
Mai									
Apr/Jun	3	1.023	23	-	10	9	3	1.013	14
Jul									
Aug									
Jul/Sep	7	13	504	-	-	38	7	13	466
Oct									
Nov									
Oct/Dec	3.693	21		-	20		3.693	1	

F R A N C E

796/VI/65

IMPORTATIONS/EINFUHREN

Produit: autre lait et crème de lait à l'état solide non sucré
 Erzeugnis: Andere Milch und anderer Rahm, fest, nicht gezuckert

Q = Tonnes
 M = Tonnen

PERIODE ZEITRAUM	CUMULATIVES - KUMULATIVE								
	TOTAL - INSGESAMT			C.E.E. - EWG			PAYS TIERS - DRITTLÄNDER		
	1962	1963	1964	1962	1963	1964	1962	1963	1964
Jan									
Jan/Feb									
Jan/Mar	2	6	201	-	-	21	2	6	180
Jan/Apr									
Jan/Mai									
Jan/Jun	5	1.029	224	-	10	30	5	1.019	194
Jan/Jul									
Jan/Aug									
Jan/Sep	12	1.042	728	-	10	68	12	1.032	660
Jan/Oct									
Jan/Nov									
Jan/Dec	3.705	1.063		-	30		3.705	1.033	

- 14 -

FRANCE

796/V1/65

Importations trimestrielles/Dreimonatliche Einfuhren

A. EN PROVENANCE DES PAYS DE LA C.E.E. - HERKOMMEND AUS EWG LÄNDERN

Produit : Autre lait et crème de lait à l'état solide non sucré
 Erzeugnis : Andere Milch und anderer Rahm, fest, nicht gezuckert

Q - Tonnes
 M - Tonnen

		Jan	Feb	Jan/Mar	Apr	Mai	Apr/Jun	Jul	Aug	Jul/Sep	Oct	Nov	Oct/Dec
TOTAL C.E.E.	1962			-			-			-			-
EWG INSGESAMT	1963			-			10			-			20
	1964			21			9			38			
B.R. DEUTSCHLAND	1962			-			-			-			-
	1963			-			-			-			-
	1964			-			-			-			-
ITALIA	1962			-			-			-			-
	1963			-			10			-			5
	1964			21			4			18			
NEDERLAND	1962			-			-			-			-
	1963			-			-			-			15
	1964			-			5			20			
U.E.B.L./B.L.E.U.	1962			-			-			-			-
	1963			-			-			-			-
	1964			-			-			-			-

F R A N C E

796/VI/65

Importations trimestrielles/Dreimonatliche Einfuhren

B. EN PROVENANCE DES PAYS TIERS - HERKOMMEND AUS DRITTLÄNDERN

Produit : Autre lait et crème de lait à l'état solide, non sucré
Erzeugnis : Andere Milch und anderer Rahm, fest, nicht gezuckert

Q = Tonnes
M = Tonnen

		Jan	Feb	Jan/Mar	Apr	Mai	Apr/Jun	Jul	Aug	Jul/Sep	Oct	Nov	Oct/Dec
TOTAL	1962			2			3			7			3.693
	1963			6			1.013			13			1
ZUSAMMEN	1964			180			14			466			
SUISSE	1962			2			3			7			2
SCHWEIZ	1963			4			1			-			-
	1964			-			-			-			-
DANEMARK	1962			-			-			-			75
DÄNEMARK	1963			-			-			13			-
	1964			178			11			4			-
U.S.A.	1962			-			-			-			3.366
	1963			-			-			-			-
	1964			-			-			461			-
Royaume Unie	1962			-			-			-			250
Grossbritannien	1963			-			1.012			-			-
	1964			-			-			-			-

F R A N C E
IMPORTATIONS/EINFUHREN

796/VI/65

Produit: Lait et crème de lait conservé autrement, non sucré
Erzeugnis: Milch und Rahm, anders haltbar gemacht, nicht gezuckert

Q = Tonnes
M = Tonnen

PERIODE ZEITRAUM	TRIMESTRIELLES - DREIMONATLICHE								
	TOTAL - INSGESAMT			C.E.E. - EWG			PAYS TIERS - DRITTLÄNDER		
	1962	1963	1964	1962	1963	1964	1962	1963	1964
Jan									
Feb									
Jan/Mar	119	58	55	118	58	52	1	-	3
Apr									
Mai									
Apr/Jun	83	68	57	70	68	51	13	-	6
Jul									
Aug									
Jul/Sep	71	74	188	70	72	181	1	2	7
Oct									
Nov									
Oct/Dec	70	59		69	57		1	2	

FRANCE

796/VI/65

IMPORTATIONS/EINFUHREN

Produit: Lait et crème de lait conservé autrement non sucré
 Erzeugnis: Milch und Rahm, anders haltbar gemacht, nicht gezuckert

Q = Tonnes
 M = Tonnen

PERIODE ZEITRAUM	CUMULATIVES - KUMULATIVE								
	TOTAL - INSGESAMT			C.E.E. - ENG			PAYS TIERS - DRITTLÄNDER		
	1962	1963	1964	1962	1963	1964	1962	1963	1964
Jan									
Jan/Feb									
Jan/Mar	119	58	55	118	58	52	1		3
Jan/Apr									
Jan/Mai									
Jan/Jun	202	126	112	188	126	103	14	-	9
Jan/Jul									
Jan/Aug									
Jan/Sep	273	200	300	258	198	284	15	2	16
Jan/Oct									
Jan/Nov									
Jan/Dec	343	259		327	255		16	4	

FRANCE

796/VI/65

Importations trimestrielles/Dreifmonatliche Einfuhren

A. EN PROVENANCE DES PAYS DE LA C.E.E. - HERKUNFT AUS EWG LÄNDERN

Produit : Lait et crème de lait conservé autrement, non sucré
Erzeugnis : Milch und Rahm, anders haltbar gemacht, nicht gezücker

Q = Tonnes
M = Tonnen

		Jan	Feb	Jan/Mar	Apr	Mai	Apr/Jun	Jul	Aug	Juli/Sep	Oct	Nov	Oct/Dec
* TOTAL C.E.E. EWG INSGESAMT	1962			118			70			70			69
	1963			58			68			72			57
	1964			52			51			181			
- B.R. DEUTSCHLAND	1962			-			-			-			-
	1963			-			-			-			-
	1964			-			-			-			-
ITALIA	1962			-			-			-			-
	1963			-			-			-			-
	1964			-			-			-			-
NEDERLAND	1962			118			70			70			69
	1963			58			68			72			57
	1964			52			48			177			
U.E.B.L./B.L.E.U.	1962			-			-			-			-
	1963			-			-			-			-
	1964			-			-			-			-

FRANCE

796/VI/66

Importations trimestrielles/dreimonatliche Einfuhren
B. EN PROVENANCE DES PAYS TIERS - HERKOMMEND AUS DRITTLÄNDERN

Produit : Lait et crème de lait, conservé autrement non sucré
 Erzeugnis : Milch und Rahm, anders haltbar gemacht, nicht gezuckert

Q = Tonnes
 M = Tonnen

		Jan	Feb	Jan/Mar	Apr	Mai	Apr/Jun	Jul	Aug	Jul/Sep	Oct	Nov	Oct/Dec
TOTAL	1962			1			13			1			1
ZUSAMMEN	1963			-			-			2			2
	1964			3			6			7			

FRANCE

796/VI/65

IMPORTATIONS/EINFUHREN

Produit: Lait et crème de lait conservé sucré
Erzeugnis: Milch und Rahm, haltbar gemacht, gezuckert

Q = Tonnes

M = Tonnen

PERIODE ZEITRAUM	TRIMESTRIELLES - DREIMONATLICHE								
	TOTAL - INSGESAMT			C.E.E. - EWG			PAYS TIERS - DRITTLÄNDER		
	1962	1963	1964	1962	1963	1964	1962	1963	1964
Jan									
Feb									
Jan/Mar	805	1.272	735	62	581	177	743	691	558
Apr									
Mai									
Apr/Jun	630	1.171	1.072	62	432	357	568	739	715
Jul									
Aug									
Jul/Sep	822	967	1.122	150	386	433	672	581	689
Oct									
Nov									
Oct/Dec	908	1.073		325	360		583	713	

FRANCE

796/VI/65

IMPORTATIONS/EINFUHREN

Produit: Lait et crème de lait conservé sucré
 Erzeugnis: Milch und Rahm, haltbar gemacht, gezuckert

Q = Tonnes
 M = Tonnen

PERIODE ZEITRAUM	CUMULATIVES - KUMULATIVE								
	TOTAL - INSGESAMT			C.E.E. - EWG			PAYS TIERS - DRITTLÄNDER		
	1962	1963	1964	1962	1963	1964	1962	1963	1964
Jan									
Jan/Feb									
Jan/Mar	805	1.272	735	62	581	177	743	691	558
Jan/Apr									
Jan/Mai									
Jan/Jun	1.435	2.443	1.807	124	1.013	534	1.311	1.430	1.273
Jan/Jul									
Jan/Aug									
Jan/Sep	2.257	3.410	2.929	274	1.399	967	1.983	2.011	1.962
Jan/Oct									
Jan/Nov									
Jan/Dec	3.165	4.483		599	1.759		2.566	2.724	

FRANCE

796/VI/65

Importations trimestrielles/Dreimonatliche Einfuhren

A. EN PROVENANCE DES PAYS DE LA C.E.E. - HERKOMMEND AUS EWG LÄNDERN

Produit : Lait et crème de lait conservé sucré

Erzeugnis : Milch und Rahm, haltbar gemacht, gezuckert

		Jan	Feb	Jan/Mar	Apr	Mai	Apr/Jun	Ju1	Aug	Ju1/Sep	Oct	Nov	Oct/Dec
TOTAL C.E.E.	1962			62			62			150			325
EWG INSGESANT	1963			581			432			306			360
	1964			177			357			433			
B.R. DEUTSCHLAND	1962			-			-			-			-
	1963			-			-			-			-
	1964			-			-			-			-
ITALIA	1962			-			-			-			-
	1963			-			20			11			10
	1964			22			-			9			
NEDERLAND	1962			62			62			150			260
	1963			496			371			315			225
	1964			99			295			282			
U.E.B.L./B.L.E.U.	1962			-			-			-			65
	1963			85			41			60			125
	1964			55			59			28			

FRANCE

Importations trimestrielles/Dreimonatliche Einfuhren

B. EN PROVENANCE DES PAYS TIERS - HERKOMMEND AUS DRITTLÄNDERN

Produit : Lait et crème de lait conservé sucré
Erzeugnis : Milch und Rahm, haltbar gemacht, gezuckert

Q - Tonnes

M - Tonnen

		Jan	Feb	Jan/Mar	Apr	Mai	Apr/Jun	Jul	Aug	Jul/Sep	Oct	Nov	Oct/Dec
TOTAL	1962			743			568			672			583
	1963			691			739			581			713
	1964			558			715			689			
DANEMARK DAENEMARK	1962			36			-			-			22
	1963			87			-			27			52
	1964			17			40			67			
SUISSE SCHWEIZ	1962			704			543			670			548
	1963			601			734			554			658
	1964			534			673			602			

F R A N C E
EXPORTATIONS/AUSFUHREN

796/VI/65

Produit : Beurre
Erzeugnis : Butter

Q = Tonnes
M = Tonnen

PERIODE ZEITRAUM	TRIMESTRIELLES - DREIMONATLICHE								
	TOTAL - INSGESAMT			C.E.E. - EWG			PAYS TIERS - DRITTLÄNDER		
	1962	1963	1964	1962	1963	1964	1962	1963	1964
Jan									
Feb									
Jan/Mar	7.922	9.221	9.795	2.772	3.531	3.797	5.150	5.690	5.998
Apr									
Mai									
Apr/Jun	5.066	6.498	10.673	2.016	3.134	4.370	3.048	3.364	6.303
Jul									
Aug									
Jul/Sep	6.151	9.550	9.119	2.131	5.370	2.996	4.020	4.180	6.123
Oct									
Nov									
Oct/Dec	11.177	15.430		2.975	7.231		8.202	8.199	

F R A N C E

796/VI/65

EXPORTATIONS/AUSFUHREN

Produit : Beurre
Erzeugnis : Butter

Q = Tonnes
M = Tonnen

PERIODE ZEITRAUM	CUMULATIVES - KUMULATIVE											
	TOTAL - INSGESAMT		C.E.E. - EWG				PAYS TIERS - DRITTLÄNDER					
	1962	1963	1964	1962	1963	1964	1962	1963	1964			
Jan												
Jan/Feb												
Jan/Mar	7.922	9.721	9.795	2.772	3.531	3.797	5.150	5.690	5.998			
Jan/Apr												
Jan/Mai												
Jan/Jun	12.988	15.719	20.468	4.788	6.665	8.167	8.198	9.054	12.301			
Jan/Jul												
Jan/Aug												
Jan/Sep	19.139	25.269	29.587	6.919	12.035	11.163	12.220	13.234	18.424			
Jan/Oct												
Jan/Nov												
Jan/Dec	30.316	40.699		9.896	19.266		20.420	21.433				

FRANCE

Exportations trimestrielles - Dreimonatliche Ausfuhren

A. A DESTINATION DES PAYS DE LA C.E.E. - NACH EWG LÄNDERN

Produit : Beurre
Erzeugnis : Butter-Q - Tonnes
M - Tonnen

		Jan	Feb	Jan/Mar	Apr	Mai	Apr/Jun	Jul	Aug	Jul/Sep	Oct	Nov	Oct/Dec
TOTAL C.E.E.	1962			2.772			2.018			2.131			2.975
EWG INSGESAMT	1963			3.531			3.134			5.370			7.231
	1964			3.797			4.370			2.996			
B.R. DEUTSCHLAND	1962			2.550			1.708			2.120			2.960
	1963			2.111			1.675			1.761			2.672
	1964			2.176			1.764			1.838			
ITALIA	1962			220			310			11			5
	1963			1.420			1.459			3.609			3.896
	1964			1.166			2.531			1.154			
NEDERLAND	1962			-			-			-			-
	1963			-			-			-			663
	1964			10			68			-			
U.E.B.L./B.L.E.U.	1962			2			-			-			10
	1963			-			-			-			
	1964			445			7			4			

FRANCE

Exportations trimestrielles - Dreimonatliche Ausfuhren

B. A DESTINATION DES PAYS TIERS - NACH DRITTLÄNDERN

Produit : Beurre
Erzeugnis : ButterQ - Tonnes
M - Tonnen

		Jan	Feb	Jan/Mar	Apr	Mai	Apr/Jun	Jul	Aug	Jul/Sep	Oct	Nov	Oct/Dec
TOTAL	1962			5.150			3.048			4.020			8.202
ZUSAMMEN	1963			5.690			3.364			4.180			8.199
	1964			5.998			6.303			6.123			
MAROC	1962			604			88			22			32
MAROKKO	1963			5			26			780			775
	1964			1.172			334			624			
ALGERIE	1962			2.998			1.267			1.073			2.460
ALGERIEN	1963			2.494			1.394			680			2.396
	1964			2.081			464			304			
CHILI	1962			650			620			15			5
	1963			-			-			-			26
	1964			-			-			10			
HONGRIE	1962			-			-			1.619			2.372
UNGARN	1963			979			-			-			-
	1964			-			-			-			

F R A N C E

796/VI/65

Exportations/Ausfuhren

Produit: Fromage et Caillebotte

Q = Tonnes

Erzeugnis: Käse und Quark

M = Tonnen

PERIODE ZEITRAUM	Trimestrielles/Dreimonatlich								
	TOTAL - INSGESAMT			C E E - E W G			PAYS TIERS - DRITTLÄNDER		
	1962	1963	1964	1962	1963	1964	1962	1963	1964
Jan/Mar	9.506	8.428	14.573	3.070	4.726	10.401	6.436	3.702	4.172
Avr/Juin	8.866	10.621	15.023	3.580	5.839	10.627	5.286	4.782	4.396
Juil/Sep	8.416	10.667		3.962	6.658		4.454	4.009	
Oct/Dec	9.397	15.760		4.391	10.961		5.006	4.799	

F R A N C E

796/VI/65

Exportations / Ausfuhren

Produit : Fromage et caillebotte
Erzeugnis : Käse und Quark

Q = Tonnes
M = Tonnen

PERIODE ZEITRAUM	Cumulatives - Kumulative								
	TOTAL - INSGESAMT			C.E.E. - EWG			PAYS TIERS - DRITTLANDER		
	1962	1963	1964	1962	1963	1964	1962	1963	1964
Jan/Mar	9.506	8.428	14.573	3.070	4.726	10.401	6.436	3.702	4.172
Jan/Jun	18.372	19.049	29.596	6.650	10.565	21.028	11.722	8.484	8.568
Jan/Sep	26.788	29.716		10.612	17.223		16.176	12.493	
Jan/Dec	36.185	45.476		15.003	28.184		21.182	17.292	

FRANCE

Exportations trimestrielles/Dreimonatliche Ausfuhren
A DESTINATION DES PAYS DE LA CEE - NACH EWG-LÄNDERN

5/11/65

796/VI/65

Produit: Fromages et Caillébotte

Erzeugnis: Käse und Quark

Q = Tonnes

M = Tonnen

		Jan	Feb	Jan Mar	Apr	Mai	Apr Jun	JuI	Aug	JuI Sep	Oct	Nov	Oct Dec
TOTAL C E E	1962			3.070			3.580			3.962			4.391
EWG INSGESAMT	1963			4.726			5.839			6.658			10.961
	1964			10.401			10.627						
BR DEUTSCHLAND	1962			1.418			1.915			2.451			2.700
	1963			3.178			3.409			3.170			4.156
	1964			5.369			5.931						
ITALIA	1962			883			970			786			576
	1963			782			1.513			2.582			5.652
	1964			3.734			3.757						
NEDERLAND	1962			24			20			41			15
	1963			27			20			20			100
	1964			49			97						
UEBL/ BLEU	1962			745			675			634			1.100
	1963			739			897			886			1.053
	1964			1.249			842						

FRANCE

796/VI/65

Exportations trimestrielles - Dreimonatliche Ausfuhran

A destination des pays tiers - Nach drittländern

Produit : Fromages et caillébotte
Erzeugnis : Käse und QuarkQ - Tonnes
M - Tonnen

		Jan	Feb	Jan/ Mar	Apr	Mai	Apr/ Jun	JuI	Aug	JuI/ Sep	Oct	Nov	Oct/ Dec
TOTAL ZUSAMMEN	1962			8.436			5.286			4.454			5.006
	1963			3.702			4.782			4.009			4.799
	1964			4.172			4.396						
ROY. - UNI VER. KONIG.	1962			352			409			415			456
	1963			387			450			417			511
	1964			465			248						
SUISSE SCHWEIZ	1962			454			398			383			491
	1963			384			547			854			762
	1964			810			946						
ALGERIE ALGERIEN	1962			4.048			2.831			1.973			2.113
	1963			1.154			1.726			1.151			1.286
	1964			924			853						
U.S.A.	1962			305			250			447			394
	1963			314			323			370			367
	1964			304			348						

I T A L I E

Importations mensuelles et cumulatives

1962 - 1963 - 1964

I T A L I E N

Monatliche und Kumulative Einfuhren

1962 - 1963 - 1964

ITALIA

796/VI/65

IMPORTATIONS - EINFUHREN

Produit : Lait et crème de lait à l'état frais
Erzeugnis : Milch und Rahm, frisch

Q = Tonnes
M = Tonnen

PERIODE ZEITRAUM	MENSUELLES - MONATLICHE								
	TOTAL - INSGESAMT			C.E.E. - EWG			PAYS TIERS - DRITTLÄNDER		
	1962	1963	1964	1962	1963	1964	1962	1963	1964
Jan	226	404	545	-	-	160	226	404	385
Feb	370	638	444	-	170	17	370	468	427
Mar	553	520	323	235	-	20	318	520	303
Apr	361	562	596	24	-	283	337	562	313
Mai	325	477	459	-	32	50	325	445	409
Jun	216	392	1.070	-	-	691	216	392	379
Jul	372	376	1.059	10	-	822	362	376	237
Aug	491	324	358	10	93	36	481	231	322
Sep	379	493		-	48		379	445	
Oct	518	796		-	16		518	780	
Nov	683	846		-	83		683	763	
Dec	580	829		-	-		580	829	

796/VI/65

ITALIA

IMPORTATIONS - EINFUHREN

Produit : Lait et crème de lait à l'état frais
 Erzeugnis : Milch und Rahm, frisch

Q = Tonnes
 M = Tonner

PERIODE ZEITRAUM	CUMULATIVES - KUMULATIVE								
	TOTAL - INSGESAMT			C.E.E. - EWG			PAYS TIERS - DRITTLÄNDER		
	1962	1963	1964	1962	1963	1964	1962	1963	1964
Jan	226	404	545	-	-	160	226	404	385
Jan/Feb	596	1.042	989	-	170	177	596	872	812
Jan/Mar	1.149	1.562	1.312	235	170	197	914	1.392	1.115
Jan/Apr	1.510	2.124	1.908	259	170	480	1.251	1.954	1.428
Jan/Mai	1.835	2.601	2.367	259	202	530	1.576	2.399	1.837
Jan/Jun	2.051	2.993	3.437	259	202	1.221	1.792	2.791	2.216
Jan/Jul	2.423	3.369	4.496	269	202	2.043	2.154	3.167	2.453
Jan/Aug	2.914	3.693	4.854	279	295	2.079	2.635	3.398	2.775
Jan/Sep	3.293	4.186		279	343		3.014	3.843	
Jan/Oct	3.811	4.982		279	359		3.532	4.623	
Jan/Nov	4.494	5.828		279	442		4.215	5.386	
Jan/Dec	5.074	6.657		279	442		4.795	6.215	

163

I T A L I A

7/3/VI/65

IMPORTATIONS MENSUELLES - MONATLICHE EINFUHREN

... EN PROVENANCE DES PAYS DE LA C.E.E. - HERKOMMEN AUS EWG LÄNDERN

Produit : Lait et crème de lait à l'état frais
Erzeugnis : Milch und Rahm, frisch

Q = Tonnes
M = Tonnen

		Jan	Feb	Mar	Apr	Mai	Jun	JuI	Aug	Sep	Oct	Nov	Dec
TOTAL C.E.E.	1962	-	-	235	24	-	-	10	10	-	-	-	-
	1963	-	170	-	-	32	-	-	93	48	16	83	-
	1964	160	17	20	287	50	691	822	36				
B.R. DEUTSCHLAND	1962	-	-	-	-	-	-	-	-	-	-	-	-
	1963	-	-	-	-	-	-	-	-	-	-	-	-
	1964	-	-	-	-	-	-	-	-	-	-	-	-
FRANCE	1962	-	-	-	-	-	-	-	-	-	-	-	-
	1963	-	-	-	-	-	-	-	-	-	-	-	-
	1964	160	17	20	36	50	691	822	36				
NEDERLAND	1962	-	-	-	-	-	-	-	-	-	-	-	-
	1963	-	-	-	-	-	-	-	-	-	-	-	-
	1964	-	-	-	-	-	-	-	-	-	-	-	-
U.E.B.L.	1962	-	-	235	24	-	-	10	10	-	-	-	-
	1963	-	170	-	-	32	-	-	93	48	16	83	-
	1964	-	-	-	-	-	-	-	-	-	-	-	-

ITALIA

IMPORTATIONS MENSUELLES - MONATLICHE EINFUHREN

EN PROVENANCE DES PAYS TIERS - HERKUNFT AUS DRITTLÄNDERN

Produit : Lait et crème de lait à l'état frais
 Erzeugnis : Milch und Rahm, frisch

Q = Tonnes
 M = Tonnen

	Jan	Feb	Mar	Apr	Mai	Jun	Ju1	Aug	Sep	Oct	Nov	Dec
TOTAL	226	370	318	337	325	216	362	481	379	518	683	580
ZUSAMMEN	404	468	520	562	445	392	376	231	445	780	763	829
1964	385	427	303	313	409	379	237	322				
1962	222	366	314	324	325	179	362	455	378	518	682	580
1963	404	468	513	561	444	392	376	231	445	706	582	550
1964	385	293	262	313	358	318	237	319				

ITALIA

796/VI/65

IMPORTATIONS - EINFUHREN

Produit : Lait entier et crème de lait à l'état solide même sucrés
Erzeugnis : Vollmilch und Rahm fest, auch gezuckert

Q = Tonnes
M = Tonnen

PERIODE ZEITRAUM	MENSUELLES - MONATLICHE								
	TOTAL - INSGESAMT			C.E.E. - EWG			PAYS TIERS - DRITTLANDER		
	1962	1963	1964	1962	1963	1964	1962	1963	1964
Jan	329	83	101	-	24	-	329	59	101
Feb	178	118	41	95	118	-	83	-	41
Mar	5	115	465	-	82	167	5	33	298
Apr	-	144	227	-	102	215	-	42	12
Mai	-	59	194	-	52	-	-	7	194
Jun	-	213	127	-	62	-	-	151	127
Jul	100	18	269	100	11	-	-	7	269
Aug	47	94	19	15	30	-	32	64	19
Sep	50	136	104	30	-	33	20	136	71
Cct	215	471		10	52		205	419	
Nov	139	427		20	73		119	354	
Dec	17	598		13	572		4	26	

796/VI/65

ITALIA

IMPORTATIONS - EINFUHREN

Produit : Lait entier et crème de lait à l'état solide même sucrés
 Erzeugnis : Vollmilch und Rahm, fest, auch gezuckert

Q = Tonnes
 M = Tonnen

PERIODE ZEITRAUM	CUMULATIVES - KUMULATIVE								
	TOTAL - INSGESAMT			C.E.E. - EWG			PAYS TIERS - DRITTLÄNDER		
	1962	1963	1964	1962	1963	1964	1962	1963	1964
Jan	329	83	101	-	24	-	329	59	101
Jan/Feb	507	201	142	95	142	-	412	59	142
Jan/Mar	512	316	607	95	224	167	417	92	440
Jan/Apr	512	460	834	95	326	382	417	134	452
Jan/Mai	512	519	1.028	95	378	382	417	141	646
Jan/Jun	512	732	1.155	95	440	382	417	292	773
Jan/Jul	612	750	1.424	195	451	382	417	299	1.042
Jan/Aug	659	844	1.443	210	481	382	449	363	1.061
Jan/Sep	709	980	1.547	240	481	415	469	499	1.132
Jan/Oct	924	1.451		250	533		674	918	
Jan/Nov	1.063	1.878		270	606		793	1.272	
Jan/Dec	1.080	2.476		283	1.178		797	1.298	

- 67 -

ITALIA

796/V1/65

Importations mensuelles/Monatliche Einfuhren

EN PROVENANCE DES PAYS DE LA C.E.E.-HERKOMMEND AUS EWG LANDERN

Produit : Lait entier et crème de lait à l'état solide même sucrés
Erzeugnis : Vollmilch und Rahm fest, auch gezuckert

Q = Tonnes
M = Tonnen

		Jan	Feb	Mar	Apr	Mai	Jun	Ju1	Aug	Sep	Oct	Nov	Dec
TOTAL C.E.E.	1962	-	-	-	-	-	-	95	15	30	10	20	13
	1963	24	118	82	102	52	62	11	30	-	52	73	572
	1964	-	-	167	215	-	-	-	-	33			
B.R. DEUTSCHLAND	1962	-	-	-	-	-	-	-	-	-	-	-	-
	1963	-	-	-	-	-	-	-	-	-	-	-	-
	1964	-	-	-	-	-	-	-	-	-	-	-	-
FRANCE	1962	-	-	-	-	-	-	95	15	30	10	20	13
	1963	-	-	-	-	-	-	-	-	-	-	-	513
	1964	-	-	167	215	-	-	-	-	33			
NEDERLAND	1962	-	-	-	-	-	-	-	-	-	-	-	-
	1963	4	36	25	4	52	2	11	20	-	2	7	9
	1964	-	-	-	-	-	-	-	-	-	-	-	-
U.E.B.L.	1962	-	-	-	-	-	-	-	-	-	-	-	-
	1963	20	82	57	98	-	60	-	10	-	50	66	50
	1964	-	-	-	-	-	-	-	-	-	-	-	-

I T A L I A

Importations mensuelles -- Monatliche Einfuhren

796/VI/65

EN PROVENANCE DES PAYS TIERS -- HERKOHMEND AUS DRITTLANDERN

Produit : Lait entier et crème de lait à l'état solide, même sucrés
 Erzeugnis : Vollmilch und Rahm, fest, auch gezuckert

Q = Tonnes
 M = Tonnen

	Jan	Feb	Mar	Apr	Mai	Jun	Ju1	Aug	Sep	Oct	Nov	Dec
1962	329	83	5	-	-	-	-	-	32	20	119	4
1963	59	-	33	42	7	151	7	64	136	419	354	26
1964	101	41	298	12	194	127	269	19	71	-	-	-
TOTAL												
ZUSAMMEN												
POLOGNE												
POLEN			130			80	215			20	354	

ITALIA

796/VI/65

IMPORTATIONS - EINFUHREN

Produit : Lait écrémé à l'état solide même sucré
 Erzeugnis : Magernmilch fest, auch gezuckert

Q = Tonnes
 M = Tonnen

PERIODE ZEITRAUM	MENSUELLES - MONATLICHE								
	TOTAL - INSGESAMT			C.E.E. - EWG			PAYS TIERS - DRITTLANDER		
	1962	1963	1964	1962	1963	1964	1962	1963	1964
Jan	564	2.399	2.983	226	1.121	1.861	338	1.278	1.032
Feb	459	1.455	2.874	127	320	2.033	332	1.135	841
Mar	1.608	1.026	2.071	1.177	443	964	431	583	1.107
Apr	898	2.503	5.836	602	1.187	745	296	1.316	5.091
Mai	1.223	2.226	2.818	977	735	290	246	1.491	2.528
Jun	1.022	2.017	3.508	725	887	168	297	1.130	3.339
Jul	733	2.589	1.572	593	1.423	340	140	1.166	1.232
Aug	1.450	2.324	1.993	916	1.635	11	534	689	1.982
Sep	1.174	2.280	909	657	1.190	304	517	1.090	605
Oct	877	2.278		450	1.566		427	712	
Nov	1.437	4.473		479	3.923		958	550	
Dec	2.238	3.968		582	3.326		1.656	642	

- 70 -

796/VI/65

ITALIA

IMPORTATIONS - EINFUHREN

Produit : Lait condensé à l'état solide même sucré
 Erzeugnis : Magermilch fest, auch gezuckert

Q = Tonnes
 M = Tonnen

PÉRIODE ZEITRAUM	CUMULATIVES - KUMULATIVE											
	TOTAL - INSGESAMT				C.E.E. - EWG				PAYS TIERS - DRITTLÄNDER			
	1962	1963	1964	1962	1963	1964	1962	1963	1964	1962	1963	1964
Jan	564	2.399	2.893	226	1.121	1.861	338	1.278	1.032			
Jan/Féb	1.023	3.854	5.767	353	1.441	3.894	670	2.413	1.873			
Jan/Mar	2.631	4.880	7.838	1.530	1.884	4.858	1.101	2.996	2.980			
Jan/Apr	3.529	7.383	13.674	2.132	3.071	5.603	1.397	4.312	8.071			
Jan/Mai	4.752	9.609	16.492	3.109	3.806	5.893	1.643	5.803	10.599			
Jan/Jun	5.774	11.626	19.999	3.834	4.693	6.061	1.940	6.933	13.938			
Jan/Jul	6.507	14.215	21.571	4.427	6.116	6.401	2.080	8.099	15.170			
Jan/Aug	7.957	16.539	23.564	5.343	7.751	6.412	2.614	8.788	17.152			
Jan/Sep	9.131	18.819	24.473	6.000	8.941	6.716	3.131	9.878	17.757			
Jan/Oct	10.008	21.097		6.450	10.507		3.558	10.590				
Jan/Nov	11.445	25.570		6.929	14.430		4.516	11.140				
Jan/Dec	13.683	29.538		7.511	17.756		6.172	11.782				

ITALIA

IMPORTATIONS MENSUELLES * MONATLICHE EINFUHREN

EN PROVENANCE DES PAYS DE LA C.E.E. - HERKOMMEND AUS EWG LÄNDERN

Produit : Lait écrémé à l'état solide même sucré

Erzeugnis : Magermilch fest, auch gezuckert

Q = Tonnes

M = Tonnen

		Jan	Feb	Mar	Apr	Mai	Jun	JuI	Aug	Sep	Oct	Nov	Dec
TOTAL C.E.E.	1962	226	127	1.177	602	977	725	593	916	657	450	479	582
EWG INSGESAMT	1963	1.121	320	443	1.187	735	887	1.423	1.635	1.190	1.566	3.923	3.326
	1964	1.861	2.033	964	745	290	168	340	11	304			
B.R. DEUTSCHLAND	1962	-	-	-	-	-	-	-	-	-	-	-	-
	1963	-	-	-	-	-	-	-	-	-	-	-	-
	1964	-	-	-	-	-	-	-	-	-	-	-	-
FRANCE	1962	226	127	1.177	602	977	725	593	916	657	450	479	582
	1963	1.121	320	443	1.187	735	887	1.423	1.635	1.190	1.566	3.923	3.326
	1964	1.861	2.033	964	745	290	168	340	11	304			
NEDERLAND	1962	-	-	-	-	-	-	-	-	-	-	-	-
	1963	-	-	-	-	-	-	-	-	-	-	-	-
	1964	-	-	-	-	-	-	-	-	-	-	-	-
U.E.B.L.	1962	-	-	-	-	-	-	-	-	-	-	-	-
	1963	-	-	-	-	-	-	-	-	-	-	-	-
	1964	-	-	-	-	-	-	-	-	-	-	-	-

796/VI/65

ITALIA

IMPORTATIONS MENSUELLES - MONATLICHE EINFUHREN
 EN PROVENANCE DES PAYS TIERS - HERKOMMEND AUS DRITTLANDERN

Produit : Lait écrémé à l'état solide même sucré
 Erzeugnis : Magermilch fest, auch gezuckert

Q - Tonnes
 M - Tonnen

		Jan	Feb	Mar	Apr	Mai	Jun	Jul	Aug	Sep	Oct	Nov	Dec
TOTAL	1962	338	332	1.101	296	246	297	140	534	517	427	958	1.656
ZUSAMMEN	1963	1.278	1.135	583	1.316	1.491	1.130	1.166	689	1.090	712	550	642
	1964	1.032	841	1.107	5.091	2.528	3.339	1.232	1.982	605			
CANADA	1962	338	278	380	217	226	285	91	207	-	-	158	85
	1963	-	-	-	-	-	-	-	-	-	-	-	-
	1964	-	-	-	-	-	-	-	-	-	-	-	-
U.S.A.	1962	-	-	-	-	-	-	-	-	-	-	-	-
	1963	959	882	372	1.165	1.437	1.100	1.143	688	881	469	517	546
	1964	998	808	929	4.951	2.329	3.268	1.229	1.730	594			

ITALIA
IMPORTATIONS - EINFUHREN

796/VI/65

Produit : Lait et crème de lait conservé autrement même sucrés
Erzeugnis : Milch und Rahm anders haltbar gemacht, auch gezuckert

Q = Tonnes
M = Tonnen

PERIODE ZEITRAUM	MENSUELLES - MONATLICHE								
	TOTAL - INSGESANT			C.E.E. - EWG			PAYS TIERS - DRITTIÄNDER		
	1962	1963	1964	1962	1963	1964	1962	1963	1964
Jan	129	97	148	-	-	29	129	97	119
Feb	310	570	105	-	64	20	310	506	85
Mar	114	121	26	-	106	-	114	15	26
Apr	35	468	1.040	-	229	-	35	239	1.040
Mai	15	35	36	-	-	-	15	35	36
Jun	62	109	195	-	81	45	62	28	150
Jul	181	316	149	-	219	68	181	97	81
Aug	144	160	159	138	67	65	6	93	94
Sep	138	304	213	138	107	122	-	197	91
Oct	467	186		32	8		435	178	
Nov	254	104		38	2		216	102	
Déc	445	125		31	-		414	125	

796/VI/65

ITALIA

IMPORTATIONS - EINFUHREN

Produit : Lait et crème de lait conservé autrement même sucrés
 Erzeugnis : Milch und Rahm anders haltbar gemacht, auc gezuckert

Q = Tonnes
 M = Tonnen

PERIODE ZEITRAUM	CUMULATIVES - KUMULATIVE								
	TOTAL - INSGESAMT			C.E.E. - EWG			PAYS TIERS - DRITTLANDER		
	1962	1963	1964	1962	1963	1964	1962	1963	1964
Jan	129	97	148	-	-	29	129	97	119
Jan/Feb	439	667	253	-	49	49	439	618	204
Jan/Mar	553	788	279	-	170	49	553	618	230
Jan/Apr	588	1.256	1.319	-	399	49	588	857	1.270
Jan/Mai	603	1.291	1.355	-	399	49	603	892	1.306
Jan/Jun	665	1.400	1.550	-	480	94	665	920	1.456
Jan/Jul	846	1.716	1.699	-	699	162	846	1.017	1.537
Jan/Aug	990	1.876	1.858	138	766	227	852	1.110	1.631
Jan/Sep	1.128	2.180	2.071	276	873	349	852	1.307	1.722
Jan/Oct	1.595	2.366		308	881		1.287	1.485	
Jan/Nov	1.849	2.470		346	883		1.503	1.587	
Jan/Dec	2.294	2.595		377	883		1.917	1.712	

ITALIA

796/VI/65

Importations mensuelles - Monatliche Einfuhren

EN PROVENANCE DES PAYS DE LA C.E.E. - HERKOHMEND AUS EWG-LANDERN

Produit: Lait et crème de lait conservé autrement, même sucrés
Erzeugnis: Milch und Rahm, anders haltbar gemacht, auch gezuckert

Q = Tonnes

M = Tonnen

		Jan	Feb	Mar	Apr	Mai	Jun	JuI	Aug	Sep	Oct	Nov	Dec
TOTAL C E E EWG INSGESAMT	1962	-	-	-	-	-	-	-	138	138	32	38	31
	1963		49	121	229	-	81	219	67	107	8	2	-
	1964	29	20	-	-	-	45	68	65	122			
BR DEUTSCHLAND	1962	-	-	-	-	-	-	-	-	-	-	-	-
	1963	-	-	-	-	-	-	-	-	-	-	-	-
	1964	-	-	-	-	-	-	-	-	-	-	-	-
FRANCE	1962	-	-	-	-	-	-	-	-	-	-	-	-
	1963	-	-	-	-	-	-	-	-	-	-	-	-
	1964	29	20	-	-	-	45	68	65	122			
NEDERLAND	1962	-	-	-	-	-	-	-	96	96	-	19	7
	1963	-	-	-	-	-	-	-	-	-	-	-	-
	1964	-	-	-	-	-	-	-	-	-	-	-	-
U E B L	1962	-	-	-	-	-	-	-	42	42	32	19	24
	1963		49	121	229	-	81	219	67	107	8	2	-
	1964	-	-	-	-	-	-	-	-	-	-	-	-

ITALIA

796/VI/65

Importations mensuelles/Monatliche Einfuhren

EN PROVENANCE DES PAYS TIERS - HERKOMMEND AUS DRITTLANDERN

Produit: Lait et crème de lait conservé autrement, même sucrés
Erzeugnis: Milch und Rahm anders haltbar gemacht, auch gezuckert

Q = Tonnes.
M = Tonnen

		Jan	Feb	Mar	Apr	Mai	Jun	JuI	Aug	Sep	Oct	Nov	Dec
TOTAL ZUSAMMEN	1962	129	310	114	35	15	62	181	6	-	435	216	414
	1963	97	506	15	857	35	920	97	93	197	178	102	125
	1964	119	85	26	1.040	36	150	81	94	91			
U S A	1962	-	-	-	-	-	-	-	-	-	230	216	414
	1963	1	506	15	220	-	-	-	-	-	30	6	-
	1964	-	-	-	1.022	-	111	-	-	4			

ITALIE

796/VI/65

IMPORTATIONS/EINFUHREN

Produit: Beurre
Erzeugnis: Butter

Q = Tonnes
M = Tonnen

PERIODE ZEITRAUM	MENSUELLES/MONATLICHE								
	TOTAL - INSGESAMT			C.E.E. - EWG			PAYS TIERS - DRITTLÄNDER		
	1962	1963	1964	1962	1963	1964	1962	1963	1964
Jan	2.812	3.581	2.839	1.530	625	958	1.282	2.956	1.881
Feb	2.202	3.349	3.154	1.249	327	778	953	3.022	2.376
Mar	2.675	2.039	2.356	839	159	605	1.836	1.880	1.751
Apr	1.799	2.619	2.534	1.129	1.188	338	670	1.431	2.196
Mai	1.449	2.050	1.056	1.352	911	57	97	1.139	999
Jun	142	1.940	953	18	438	332	124	1.502	621
Jul	1.119	3.235	1.849	466	1.044	1.428	653	2.191	421
Aug	1.891	3.021	1.824	359	1.423	1.174	1.532	1.598	650
Sep	1.107	4.561	2.355	402	2.726	1.833	705	1.835	522
Oct	2.858	6.334	2.042	995	3.789	594	1.863	2.545	1.448
Nov	4.194	3.958		1.090	1.166		3.104	2.792	
Dec	5.741	2.609		1.585	705		4.156	1.904	

ITALIA

IMPORTATIONS/EINFUHREN

Q = Tonnes
M = TonnenProduit: Beurre
Erzeugnis: Butter

PERIODE ZEITRAUM	CUMULATIVES/KUMULATIVE											
	TOTAL - INSGESAMT				C. E. E. - EWG				PAYS TIERS - DRITTLÄNDER			
	1962	1963	1964	1962	1963	1964	1962	1963	1964	1962	1963	1964
Jan	2.812	3.581	2.839	1.530	625	958	1.282	2.956	1.881	1.282	2.956	1.881
Jan/Feb	5.014	6.930	5.993	2.779	952	1.736	2.235	5.978	4.257	2.235	5.978	4.257
Jan/Mar	7.689	8.969	8.349	3.618	1.111	2.341	4.071	7.858	6.008	4.071	7.858	6.008
Jan/Apr	9.488	11.588	10.883	4.747	2.299	2.679	4.741	9.289	8.204	4.741	9.289	8.204
Jan/Mai	10.937	13.638	11.939	6.099	3.210	2.736	4.838	10.428	9.203	4.838	10.428	9.203
Jan/Jun	11.079	15.578	12.892	6.117	3.648	3.068	4.962	11.930	9.824	4.962	11.930	9.824
Jan/Jul	12.198	18.813	14.741	6.583	4.692	4.496	5.615	14.121	10.245	5.615	14.121	10.245
Jan/Aug	14.089	21.834	16.565	6.942	6.115	5.670	7.147	15.719	10.895	7.147	15.719	10.895
Jan/Sep	15.196	26.395	18.920	7.344	8.841	7.503	7.852	17.554	11.417	7.852	17.554	11.417
Jan/Oct	18.054	32.729	20.962	8.339	12.630	8.097	9.715	20.099	12.865	9.715	20.099	12.865
Jan/Nov	22.248	36.687		9.429	13.796		12.819	22.891		12.819	22.891	
Jan/Dec	27.989	39.296		11.014	14.501		16.975	24.895		16.975	24.895	

Importations mensuelles/Monatliche Einfuhren

A. EN PROVENANCE DES PAYS DE LA C.E.E. - HERKOHREND AUS ENG LANDERN

Q = Tonnes
M = Tonnen

Produit: Beurre
Erzeugnis: Butter

	Jan	Feb	Mar	Apr	Mal	Jun	Jul	Aug	Sep	Oct	Nov	Dec
TOTAL C.E.E.	1.530	1.249	839	1.129	1.352	18	466	359	402	995	1.071	1.585
ENG INSGESAMT	625	327	159	1.188	911	438	1.044	1.423	2.726	3.789	1.166	705
1964	958	778	605	338	57	332	1.428	1.174	1.833	594		
B.R. DEUTSCHLAND	-	-	-	-	-	-	-	-	-	-	-	-
1963	-	-	-	-	-	-	-	-	-	-	-	-
1964	-	-	-	-	-	-	-	-	-	-	-	-
FRANCE	327	364	273	307	1.259	9	179	94	84	223	222	251
1963	-	-	-	1.056	462	193	718	1.055	1.889	2.663	649	540
1964	439	401	413	231	52	313	943	1.027	1.386	257		
NETERLAND	324	599	340	83	1	5	279	265	266	651	785	1.235
1963	625	327	159	132	449	245	326	367	827	1.126	517	165
1964	519	377	192	107	5	19	485	147	447	337		
U.E.B.L./B.L.E.U.	879	376	226	739	92	4	17	-	52	121	84	98
1963	-	-	-	-	-	-	-	-	-	-	-	-
1964	-	-	-	-	-	-	-	-	-	-	-	-

ITALIA

796/VI/65

Importations mensuelles - Monatliche Einfuhren

B. EN PROVENANCE DES PAYS TIERS - HERKOHLEND AUS DRITTLANDERN

Produit: Bezere
Erzeugnis: bitter

Q = Tonnes
M = Tonnen

		Jan	Feb	Mar	Apr	Mai	Jun	Juli	Aug	Sep	Oct	Nov	Dec
TOTAL	1962	1.282	953	1.836	670	97	123	653	1.532	705	1.863	3.104	4.156
ZUSAMMEN	1963	2.956	3.022	1.880	1.431	1.139	1.502	2.191	1.598	1.835	2.545	2.792	1.904
	1964	1.881	2.376	1.751	2.196	999	621	421	650	522	1.448		
POLGRIE	1962	492	89	374	120	19	40	43	456	204	444	618	432
POLEN	1963	467	461	125	474	37	229	578	217	340	503	342	95
	1964	-	-	100	300	300	300	18	2	31	144		
REP. SID. AFRIK.	1962	-	-	822	188	5	-	70	243	28	102	28	-
SID AFRIK. REP.	1963	-	-	-	-	-	-	-	-	-	-	-	-
	1964	-	-	-	-	-	-	-	-	-	-	-	-
ROUMANIE	1962	-	-	-	-	-	-	-	-	-	-	-	-
ROUMANIEN	1963	538	1.104	474	181	139	351	460	283	123	229	186	46
	1964	-	-	-	966	224	72	16	2	3	120		
U. S. A.	1962	-	-	-	-	-	-	-	-	-	-	-	-
	1963	-	-	-	-	-	-	-	-	-	-	-	-
	1964	1.328	1.535	787	579	127	157	211	254	252	347		
CANADA	1962	-	-	-	-	-	-	-	-	-	-	-	-
KANADA	1963	-	-	-	-	-	-	-	-	-	-	-	-
	1964	-	-	-	1.069	92	54	57	170	109	302		

I T A L I A

796, v. /65

IMPORTATIONS/EINFÜHRENProduit : Fromage et caillébotte
Erzeugnis : Käse und QuarkQ = Tonnes
M = Tonnen

PERIODE ZEITRAUM	MENSUELI-ES - MONATLICHE								
	TOTAL - INSGESAMT			C.E.E. - EWG			PAYS TIERS - DRITTLÄNDER		
	1962	1963	1964	1962	1963	1964	1962	1963	1964
Jan	2.468	2.496	6.061	454	399	2.409	2.014	2.097	3.652
Feb	3.497	4.863	5.217	1.111	1.147	2.046	2.386	3.716	3.171
Mar	3.789	3.833	6.336	1.012	893	2.538	2.777	2.940	3.798
Apr	4.074	4.126	5.020	1.063	1.456	1.897	3.011	2.670	3.123
Mai	4.703	4.768	5.853	1.673	1.141	2.552	3.030	3.627	3.301
Jun	3.741	3.906	2.820	1.929	1.071	405	1.812	2.835	2.415
Jul	5.634	5.744	3.708	1.639	2.567	1.093	3.995	3.177	2.615
Aug	4.499	5.767	3.986	1.037	2.876	1.241	3.462	2.891	2.745
Sep	4.734	7.445	5.519	895	2.577	1.267	3.839	4.868	4.252
Oct	4.811	8.255	6.043	1.140	3.136	1.016	3.671	5.119	5.027
Nov	3.921	7.666		1.047	3.401		2.874	4.265	
Dec	4.451	5.447		893	2.697		3.558	2.750	

I T A L I A

796/VI/65

IMPOBTATIONS/EINFUHREN

Produit : Fromage et caillebotte
Erzeugnis : Käse und Quark

Q = Tonnes
M = Tonnen

PERIODE ZEITRAUM	CUMULATIVES - KUMULATIVE								
	TOTAL - INSGESAMT			C.E.E. - EWG			PAYS TIERS - DRITTLÄNDER		
	1962	1963	1964	1962	1963	1964	1962	1963	1964
Jan	2.468	2.496	6.061	454	399	2.409	2.014	2.097	3.652
Jan/Feb	5.965	7.359	11.278	1.565	1.546	4.455	4.400	5.813	6.823
Jan/Mar	9.754	11.192	17.614	2.577	2.439	6.993	7.177	8.753	10.621
Jan/Apr	13.828	15.318	22.634	3.640	3.895	8.890	10.188	11.423	13.744
Jan/Mai	18.531	20.086	28.487	5.313	5.036	11.442	13.218	15.050	17.045
Jan/Jun	22.272	23.992	31.307	7.242	6.107	11.847	15.030	17.885	19.460
Jan/Jul	27.906	29.736	35.015	8.881	8.674	12.940	19.025	21.062	22.075
Jan/Aug	32.405	35.503	39.001	9.918	11.549	14.181	22.487	23.954	24.820
Jan/Sep	37.139	42.948	44.520	10.181	14.126	15.448	26.326	28.822	29.072
Jan/Oct	41.950	51.203	50.563	11.953	17.262	16.464	29.997	33.941	34.099
Jan/Nov	45.871	58.869		13.000	20.663		32.871	38.206	
Jan/Dec	50.322	64.316		13.893	23.360		36.429	40.956	

103

ITALIA

796/VI/65

Importations mensuelles - Monatliche Einfuhren

A. EN PROVENANCE DES PAYS DE LA C.E.E. - HERKOMMEND AUS EWG LANDERN

Produit : Fromage et caillébotte
Erzeugnis : Käse und QuarkQ = Tonnes
M = Tonnen

		Jan	Feb	Mar	Apr	Mai	Jun	Ju1	Aug	Sep	Oct	Nov	Dec
TOTAL C.E.E. EWG INSGESAMT	1962	454	1.111	1.012	1.063	1.673	1.929	1.639	1.037	895	1.140	1.047	893
	1963	399	1.147	893	1.456	1.141	1.071	2.567	2.876	2.577	3.136	3.401	2.697
	1964	2.409	2.046	2.538	1.897	2.552	405	1.093	1.241	1.267	1.016		
B.R. DEUTSCHLAND	1962	454	674	809	851	849	1.644	1.269	681	646	816	872	568
	1963	399	1.037	765	963	898	868	946	1.194	1.419	1.431	1.121	931
	1964	907	1.049	734	1.264	1.184	269	717	708	687	680		
FRANCE	1962	-	437	203	212	391	166	251	277	106	102	77	186
	1963	-	110	128	107	134	22	1.416	1.526	961	1.434	2.139	1.722
	1964	1.502	997	1.804	633	1.368	136	376	533	580	336		
NEDERLAND	1962	-	-	-	-	433	119	119	79	143	222	98	139
	1963	-	-	-	386	109	181	205	156	197	271	141	44
	1964	-	-	-	-	-	-	-	-	-	-		
U.E.B.L./B.L.E.U.	1962	-	-	-	-	-	-	-	-	-	-	-	-
	1963	-	-	-	-	-	-	-	-	-	-	-	-
	1964	-	-	-	-	-	-	-	-	-	-	-	-

ITALIA

796/VI/65

Importations mensuelles - Monatliche Einfuhren

B. EN PROVENANCE DES PAYS TIERS - HERKOMMEND AUS DRITTLANDERN


Produit : Fromage et caillebotte

Erzeugnis : Kaese und Quark

Q = Tonnes

M = Tonnen

		Jan	Feb	Mar	Apr	Mai	Jun	JuI	Aug	Sep	Oct	Nov	Dec
TOTAL	1962	2.014	2.388	2.777	3.011	3.030	1.812	3.995	3.462	3.839	3.671	2.874	3.558
ZUSAMMEN	1963	2.097	3.716	2.940	2.670	3.627	2.835	3.177	2.891	4.868	5.119	4.265	2.750
	1964	3.652	3.171	3.798	3.123	3.301	2.415	2.615	2.745	4.252	5.027		
SUISSE	1962	334	819	814	855	968	921	1.258	1.069	1.344	1.092	1.074	1.137
SCHWEIZ	1963	422	933	793	808	1.178	1.174	1.193	1.076	1.461	1.367	1.049	809
	1964	790	791	1.011	906	838	852	968	743	1.258	1.399		
AUTRICHE	1962	211	480	530	525	650	578	915	728	827	867	623	844
OSTERREICH	1963	343	459	573	721	937	1.089	911	782	1.092	936	832	327
	1964	505	404	810	704	903	533	448	681	691	1.387		
U.S.A.	1962	-	-	-	-	-	-	-	-	-	-	-	-
	1963	-	-	-	-	-	-	-	-	-	-	-	-
	1964	923	-	228	-	-	-	-	-	-	-	-	-



PAYS - BAS

Exportations mensuelles

et cumulatives

1962 - 1963 - 1964

NIEDERLANDEN

Monatliche und Kumulative

Ausfuhren

1962 - 1963 - 1964

NEDERLAND
Exportations/Ausfuhren

796/VI/65

Produit : Lait et crème de lait à l'état frais
Erzeugnis : Milch und Rahm, frisch

Q = Tonnes
M = Tonnen

PERIODE ZEITRAUM	Mensuelles - Monatliche								
	TOTAL - INSGESAMT			C.E.E. - EWG			PAYS TIERS - DRITTLÄNDER		
	1962	1963	1964	1962	1963	1964	1962	1963	1964
Jan	6.274	6.085	6.076	6.140	5.938	5.919	134	147	157
Feb	5.930	5.766	6.632	5.826	5.620	6.511	104	146	121
Mar	6.765	6.237	6.410	6.697	6.029	6.220	68	208	190
Apr	6.133	6.348	6.762	6.044	6.098	6.596	89	250	166
Mai	7.261	6.917	5.669	7.037	6.720	5.463	124	197	206
Jun	6.512	6.010	4.803	6.439	5.860	4.586	73	150	217
Jul	5.970	6.247	5.783	5.828	6.066	5.556	142	181	227
Aug	6.502	5.517	5.396	6.378	5.355	5.216	124	162	180
Sep	5.749	4.862	5.516	5.657	4.764	5.348	92	98	168
Oct	6.020	5.627	7.143	5.920	5.507	6.990	100	120	153
Nov	5.919	5.472		5.869	5.365		50	107	
Dec	5.904	4.890		5.819	4.817		85	73	

NEDERLAND
Exportations/Ausfuhren

796/VI/65

Produit : Lait et crème de lait à l'état frais
Erzeugnis : Milch und Rahm, frisch

Q = Tonnes
M = Tonnen

PERIODE ZEITRAUM	Cumulatives - Kumulative								
	TOTAL - INSGESAMT			C.E.E. - EWG			PAYS TIERS - DRITTLÄNDER		
	1962	1963	1964	1962	1963	1964	1962	1963	1964
Jan	6.274	6.085	6.076	6.140	5.938	5.919	134	147	157
Jan/Feb	12.204	11.851	12.708	11.965	11.558	12.430	239	293	278
Jan/Mar	18.270	18.088	19.102	18.662	17.602	18.636	308	486	466
Jan/Apr	25.102	24.450	25.901	24.706	23.677	25.204	396	773	697
Jan/Mai	32.263	31.366	31.590	31.743	30.427	30.704	520	939	886
Jan/Jun	38.775	37.376	36.393	38.181	36.287	35.289	594	1.089	1.104
Jan/Jul	44.745	43.623	42.113	44.010	42.353	40.918	735	1.270	1.195
Jan/Aug	51.247	49.140	47.401	50.387	47.709	46.049	860	1.431	1.352
Jan/Sep	56.996	54.001	52.852	56.003	52.540	51.366	993	1.461	1.486
Jan/Oct	63.016	59.628	59.994	61.964	58.129	58.356	1.052	1.499	1.638
Jan/Nov	68.935	65.100		67.833	63.494		1.102	1.606	
Jan/Dec	74.839	69.990		73.652	68.311		1.187	1.679	

N E D E R L A N D

Exportations mensuelles/Monatliche Ausfuhren

796/VI/65

A. EN DESTINATION DES PAYS DE LA C.E.E. - NACH EWG-LÄNDERN

Produit: Lait et crème de lait à l'état frais
Erzeugnis: Milch und Rahm, frisch

Q - Tonnes
M - Tonnen

		Jan	Feb	Mar	Apr	Mai	Jun	JuI	Aug	Sep	Oct	Nov	Dec
TOTAL C. E. E. EWG INSGESAMT	1962	6.140	5.826	6.697	6.044	7.037	6.439	5.828	6.378	5.657	5.920	5.869	5.819
	1963	5.938	5.620	6.029	6.098	6.720	5.860	6.066	5.355	4.764	5.507	5.365	4.817
	1964	5.919	6.511	6.220	6.596	5.463	4.586	5.556	5.216	5.348	6.990		
BR DEUTSCHLAND	1962	4.456	4.119	4.765	4.414	5.273	4.633	4.515	4.848	4.023	4.425	4.525	4.326
	1963	4.633	4.261	4.654	4.835	5.194	4.557	4.867	4.060	3.546	4.151	4.062	35.838
	1964	4.272	3.836	3.806	4.096	4.171	3.585	4.280	4.112	4.240	4.470		
FRANCE	1962	1.626	1.642	1.807	1.552	1.671	1.709	1.249	1.408	1.445	1.328	1.294	1.404
	1963	1.248	1.273	1.296	1.192	1.420	1.225	1.114	1.215	1.063	1.161	1.239	10.107
	1964	1.172	1.148	1.022	1.115	1.180	896	988	972	930	2.448		
ITALIE	1962	-	-	-	-	-	-	-	-	104	87	-	25
	1963	-	-	-	-	-	-	-	-	55	96	-	384
	1964	-	-	-	-	-	-	107	-	83	-		
UEBL/ BLEU	1962	58	65	125	78	93	97	64	122	85	80	50	64
	1963	57	86	79	71	106	78	85	80	100	79	64	1.844
	1964	475	1.527	1.392	1.385	112	105	181	132	95	72		

N E D E R L A N D

796/v1/65

Exportations mensuelles/Monatliche Ausfuhren
B. EN DESTINATION DES PAYS TIERS - NACH DRITTLÄNDERN

Q = Tonnes
M = Tonnen

Produit: Lait et crème de lait à l'état frais - Erzeugnis: Milch und Rahm, frisch

		Jan	Feb	Mar	Apr	Mai	Jun	Jul	Aug	Sep	Oct	Nov	Dec
TOTAL ZUSAMMEN	1962	134	104	68	89	124	73	142	124	92	100	50	85
	1963	147	146	208	250	197	150	181	162	98	120	107	73
	1964	157	121	190	166	206	217	227	180	168	153	-	-
ROYAUME UNI GROSSBRITANNIEN	1962	-	-	-	-	-	-	-	22	23	30	23	25
	1963	25	27	33	41	-	-	-	-	-	-	-	8
	1964	-	-	-	-	-	-	-	-	-	-	-	-
LIBERIA LIBERIA	1962	18	10	8	22	14	12	11	21	17	10	9	15
	1963	14	17	9	24	16	65	8	18	-	1	14	23
	1964	-	-	18	25	-	14	4	14	5	17	-	-
GHANA GHANA	1962	38	33	-	24	25	-	36	-	-	6	-	14
	1963	-	12	28	13	33	1	30	33	16	-	5	-
	1964	21	-	28	18	8	27	15	-	53	6	-	-
NIGERIA NIGERIA	1962	15	15	11	11	7	-	25	11	24	13	-	16
	1963	14	4	41	21	21	17	51	22	9	19	19	4
	1964	7	26	61	24	24	23	24	34	25	26	-	-
ESPAGNE SPANIEN	1962	-	-	-	-	-	-	-	-	-	-	-	-
	1963	42	69	21	17	34	22	48	34	6	16	21	4
	1964	-	-	-	-	-	-	37	23	-	28	-	-

NEDERLAND

Exportations/Ausfuhren

Produit : Lait entier en poudre non sucré

Erzeugnis : Vollmilchpulver, nicht gezuckert

796/VI/65-

Q = Tonnes

M = Tonnen

PERIODE ZEITRAUM	Mensuelles/Monatliche								
	TOTAL - INSGESAMT			C.E.E.-EWG			PAYS TIERS - DRITTLÄNDER		
	1962	1963	1964	1962	1963	1964	1962	1963	1964
Jan	2.519	4.156	2.754	93	365	31	2.426	3.791	2.723
Feb	2.365	3.128	2.530	102	84	89	2.263	3.044	2.441
Mar	2.795	1.904	2.512	14	63	372	2.781	1.841	2.140
Apr	2.928	1.685	2.536	36	56	39	2.892	1.629	2.497
Mai	3.347	2.506	2.355	176	89	26	3.171	2.417	2.329
Jun	3.173	2.599	2.404	164	118	59	3.009	2.481	2.345
Jul	3.250	2.799	2.500	185	158	67	3.065	2.641	2.433
Aug	3.106	2.674	2.517	135	157	89	2.971	2.517	2.428
Sep	3.299	2.561	2.724	179	267	191	3.120	2.294	2.533
Oct	3.822	2.302	2.993	197	155	850	3.625	2.147	2.143
Nov	3.472	2.920		120	206		3.352	2.714	
Dec	2.679	2.803		366	98		2.313	2.705	

NEDERLAND

796/VI/65

Exportations/Ausfuhren

Produit : Lait entier en poudre non sucré
Erzeugnis : Vollmilchpulver, nicht gezuckert

Q = Tonnes
M = Tonnen

PERIODE ZEITRAUM	Cumulatives - Kumulative								
	TOTAL - INSGESAMT			C.E.E. - EWG			PAYS TIERS - DRITTLÄNDER		
	1962	1963	1964	1962	1963	1964	1962	1963	1964
Jan	2.519	4.156	2.754	93	365	31	2.426	3.791	2.723
Jan/Feb	4.883	7.283	5.284	197	449	120	4.686	6.834	5.164
Jan/Mar	7.678	9.185	7.822	212	513	530	7.466	8.672	7.292
Jan/Apr	10.582	10.870	10.358	246	568	569	10.336	10.302	9.789
Jan/Mai	13.929	13.376	12.714	422	656	636	13.507	12.720	12.078
Jan/Jun	17.102	15.974	15.119	587	774	694	16.515	15.200	14.425
Jan/Jul	20.355	18.774	17.618	773	978	762	19.582	17.796	16.856
Jan/Aug	23.463	21.452	20.138	907	1.139	849	22.556	20.313	19.289
Jan/Sep	26.762	23.914	22.861	1.086	1.407	1.040	25.676	22.507	21.821
Jan/Oct	30.584	26.235	25.854	1.283	1.565	1.907	29.301	24.670	23.947
Jan/Nov	34.056	29.155		1.353	1.770		32.703	27.385	
Jan/Dec	36.735	31.958		1.770	1.868		34.965	30.090	

- 93 -

NETHERLAND

Exportations mensuelles/Monatliche Ausfuhren

796/V1/65

A. EN DESTINATION DES PAYS DE LA C.E.E. - NACH EWG-LANDERN

Produit: Lait entier en poudre non sucré
Erzeugnis: Vollmilchpulver, nicht gezuckert

Q = Tonnes
M = Tonnen

		Jan	Feb	Mar	Apr	Mai	Jun	Jul	Aug	Sep	Oct	Nov	Dec
TOTAL C. E. E. EWG INSGESAMT	1962	93	102	14	36	176	164	185	135	179	197	120	366
	1963	365	84	63	56	89	118	158	157	267	155	206	98
	1964	31	89	372	39	26	59	67	89	191	850		
FR DEUTSCHLAND	1962	38	86	13	6	131	154	153	116	131	75	111	293
	1963	219	79	62	47	78	110	145	138	196	117	154	54
	1964	23	51	71	20	-	30	64	76	154	229		
FRANCE	1962	50	-	-	-	-	-	-	-	23	95	5	-
	1963	97	-	-	-	-	-	5	16	64	34	47	18
	1964	-	-	-	-	19	13	1	3	32	383		
ITALIA	1962	-	-	-	-	-	-	-	-	-	-	-	70
	1963	-	-	-	-	-	-	-	-	-	-	-	14
	1964	-	-	-	-	-	-	-	-	-	174		
UEBL/ BLEU	1962	5	16	1	30	45	10	32	19	25	27	4	3
	1963	49	5	1	9	11	8	8	3	7	4	5	12
	1964	8	38	301	19	7	16	2	10	5	64		

N E D E R L A N D

793/V/65

Exportations mensuelles/Monatliche Ausfuhr
B. EN DESTINATION DES PAYS TIERS - NACH DRITTLANDERN

Produit: Lait entier en poudre, non sucré - Erzeugnis: Vollmilchpulver, nicht gezuckert

0 = Tonnes
M = Tonnen

		Jan	Feb	Mar	Apr	Mai	Jun	JuI	Aug	Sep	Oct	Nov	Dec
TOTAL ZUSAMMEN	1962	2.426	2.263	2.781	2.892	3.171	3.009	3.065	2.971	3.120	3.625	3.352	2.313
	1963	3.791	3.044	1.841	1.629	2.417	2.481	2.641	2.517	2.294	2.147	2.714	2.803
	1964	2.723	2.441	2.140	2.497	2.329	2.345	2.433	2.428	2.533	2.143		
ROYAUME UNI GROSSBRITANNIEN	1962	142	110	269	290	558	443	390	275	438	241	219	159
	1963	31	86	99	42	-	61	32	60	14	-	-	1
	1964	-	-	-	-	-	-	-	-	-	-	-	-
PROV. ESPAGNE EN AFRIQUE SPAN. PROV. IN AFRIKA	1962	134	43	89	136	153	186	246	96	100	272	482	264
	1963	277	47	99	413	200	268	214	194	358	160	170	518
	1964	68	381	99	337	460	304	254	362	593	119		
SALVADOR EL SALVADOR	1962	44	174	193	121	172	123	132	170	49	208	173	106
	1963	231	203	55	62	191	173	108	145	279	160	195	175
	1964	143	145	107	110	172	232	246	289	202	117		
VENEZUELA VENEZUELA	1962	634	668	469	780	665	511	717	953	1.118	1.036	653	338
	1963	1.091	637	208	424	956	520	888	520	370	593	1.154	739
	1964	453	238	821	692	769	459	575	532	376	192		
LIBAN LIBANON	1962	55	58	90	222	187	144	214	176	118	235	170	180
	1963	216	229	17	21	74	100	105	125	165	142	68	275
	1964	236	140	36	146	61	163	112	160	86	171		
FORMOSE FORMOSA	1962	196	88	78	64	100	207	194	108	117	262	180	190
	1963	282	120	116	20	36	76	180	74	141	88	111	113
	1964	63	77	77	65	21	40	78	75	30	108		

NEUERLAND

796/VI/65

Exportations/Ausfuhren

Produit : Autre lait et crème de lait à l'état solide non sucré
Erzeugnis : Andere Milch und anderer Rahm, fest, nicht gezuckert

Q = Tonnes

M = Tonnen

PERIODE ZEITRAUM	Mensuelles - Monatliche								
	TOTAL - INSGESAMT			C.E.E. - EWG			PAYS TIERS - DRITTLÄNDER		
	1962	1963	1964	1962	1963	1964	1962	1963	1964
Jan	642	1.541	1.132	17	239	207	625	1.302	925
Feb	904	988	1.125	272	225	309	632	763	816
Mar	1.350	900	1.195	709	223	384	641	677	811
Apr	967	1.042	1.405	564	481	528	403	561	877
Mai	1.115	1.276	1.463	628	623	329	487	653	1.134
Jun	948	1.239	1.593	480	562	265	468	677	1.328
Jul	986	1.091	1.056	369	528	232	617	563	824
Aug	987	1.334	826	169	521	103	818	813	723
Sep	1.295	1.605	1.133	485	348	256	810	1.257	877
Oct	1.239	1.594	1.293	253	311	391	986	1.283	902
Nov	1.659	803		280	336		1.379	467	
Dec	1.989	970		385	357		1.604	613	

NEDERLAND
Exportations/Ausfuhren

Q = Tonnes
M = Tonnen

Produit : Autre lait et crème de lait à l'état solide non sucré
Erzeugnis : Andere Milch und anderer Rahm, fest, nicht gezuckert

PERIODE ZEITRAUM	Cumulatives-Kumulative											
	TOTAL - INSGESAMT				C.E.E. - EWG				PAYS TIERS - DRITTLÄNDER			
	1962	1963	1964	1962	1963	1964	1962	1963	1964	1962	1963	1964
Jan	642	1.541	1.132	17	239	207	625	1.302	925			
Jan/Feb	1.545	2.504	2.259	287	464	516	1.258	2.040	1.743			
Jan/Mar	2.896	3.403	3.452	999	689	900	1.897	2.714	2.552			
Jan/Apr	3.863	4.446	5.095	1.561	1.175	1.428	2.302	3.271	3.667			
Jan/Mai	4.979	5.720	6.319	2.167	1.792	1.757	2.812	3.928	4.562			
Jan/Jun	5.925	6.960	7.911	2.556	2.355	2.023	3.369	4.605	5.888			
Jan/Jul	6.911	8.051	8.968	3.036	2.882	2.255	3.875	5.169	6.713			
Jan/Aug	7.898	9.386	9.795	3.061	3.403	2.358	4.837	5.983	7.437			
Jan/Sep	9.193	10.990	10.927	3.546	3.751	2.613	5.647	7.239	8.314			
Jan/Oct	10.432	12.584	12.228	3.799	4.062	3.004	6.633	8.522	9.224			
Jan/Nov	12.093	13.388		4.078	4.396		8.015	8.992				
Jan/Dec	14.080	14.358		4.537	4.889		9.543	9.469				

NEDERLAND
Exportations mensuelles/Monatl.ich Ausfuhren

796/VI/65

A. EN DESTINATION DES PAYS DE LA C.E.E. - NACH EWG-LÄNDERN

Produit: Autre lait et crème de lait à l'état solide, non sucré
Erzeugnis: Andere Milch und anderer Rahm, fest, nicht gezuckert

Q - Tonnes
M - Tonnen

		Jan	Feb	Mar	Apr	Mai	Jun	Ju1	Aug	Sep	Oct	Nov	Dec
TOTAL C.E.E. EWG INSGESAMT	1962	17	272	709	564	628	480	369	169	485	253	280	385
	1963	239	225	223	481	623	562	528	521	348	311	335	357
	1964	207	309	384	528	329	265	232	103	256	391		
FR DEUTSCHLAND	1962	-	272	701	524	628	480	369	169	455	238	279	262
	1963	144	170	166	480	592	477	436	375	343	280	335	343
	1964	207	298	374	512	314	265	187	91	93	61		
FRANCE	1962	17	-	-	-	-	-	-	-	-	-	-	1
	1963	-	-	-	-	-	-	-	-	-	-	-	-
	1964	-	-	-	-	-	-	-	-	-	290	-	-
ITALIA	1962	-	-	-	40	-	-	-	-	-	-	-	102
	1963	80	40	40	-	-	-	-	100	-	-	10	-
	1964	-	-	-	-	-	-	-	-	87	40	-	-
UEBL/ BLEU	1962	-	-	8	-	-	-	-	-	30	15	1	20
	1963	15	15	17	1	31	85	92	46	5	31	1	14
	1964	-	11	10	16	15	-	45	12	76			

N E D E R L A N D

Exportations mensuelles/montliche Ausfuhren

796/vi/65

B. EN DESTINATION DES PAYS TIERS - NACH DRITTLÄNDERN

Produit: Autre lait et crème de lait à l'état solide, non sucré
Erzeugnis: Andere Milch und anderer Rahm, fest, nicht gezuckert

Q = Tonnes
M = Tonnen

		Jan	Feb	Mar	Apr	Mai	Jun	Jul	Aug	Sep	Oct	Nov	Dec
TOTAL	1962	625	602	686	403	487	468	617	818	810	986	1.379	1.664
ZUSAMMEN	1963	1.302	763	677	561	653	677	593	813	1.257	1.283	457	613
	1964	925	816	811	877	1.134	1.328	824	723	877	902		
ROYAUME UNI	1962	199	244	218	80	60	65	121	50	509	628	855	1.390
GROSSBRITANNIEN	1963	965	628	433	266	141	265	135	360	661	618	186	281
	1964	393	216	284	462	372	755	380	345	380	260		
DANEMARK	1962	81	193	54	76	91	72	154	150	34	45	234	4
DANEMARK	1963	-	-	-	-	355	36	114	86	267	197	-	138
	1964	220	-	200	22	255	33	247	-	61	265	-	-
MAROC	1962	22	-	36	-	42	-	-	40	-	-	-	40
MAROKKO	1963	-	-	20	20	-	20	-	-	-	-	-	-
	1964	-	-	-	-	-	-	-	-	-	-	-	-

NEULAND

796/VI/65

Exportations/Ausfuhren

Produit : Lait et crème de lait conservé autrement non sucré
Erzeugnis : Milch und Rahm, anders haltbar gemacht nicht gezuckert

Q = Tonnes
M = Tonnen

PERIODE ZEITRAUM	Mensuelles - Monatliche								
	TOTAL - INSGESAMT			C.E.E. - EWJ			PAYS TIERS - DRITTLÄNDER		
	1962	1963	1964	1962	1963	1964	1962	1963	1964
Jan	9.805	10.926	11.903	106	248	344	9.699	10.678	11.559
Feb	10.045	10.674	12.071	341	249	359	9.704	10.425	10.315
Mar	12.421	10.050	9.229	253	340	292	12.168	9.710	8.937
Avr	7.664	10.045	12.975	433	443	537	7.231	9.602	12.438
Mai	10.989	15.140	19.518	575	577	461	10.414	14.563	19.057
Jun	10.736	14.285	15.804	537	535	547	10.199	13.750	15.257
Jul	12.554	10.565	15.736	461	629	581	13.093	9.936	15.155
Aug	12.774	12.658	17.277	593	833	558	12.181	11.825	16.719
Sep	12.234	15.906	12.571	754	853	626	11.480	15.053	11.945
Oct	14.597	12.786	20.462	510	522	4.722	14.087	12.264	15.740
Nov	11.986	15.350		351	285		11.635	15.065	
Dec	12.372	8.752		308	319		12.064	8.433	

NEDERLAND

Exportations/Ausfuhren

796/VI/65

Produit : Lait et crème de lait conservé autrement, non sucré
Erzeugnis : Milch und Rahm, anders haltbar gemacht; nicht gezuckert

Q = Tonnes
M = Tonnen

PERIODE ZEITRAUM	Cumulatives - Kumulative								
	TOTAL - INSGESAMT			C.E.E. - EWG			PAYS TIERS - DRITTLÄNDER		
	1962	1963	1964	1962	1963	1964	1962	1963	1964
Jan	9.805	10.926	11.903	106	248	344	9.699	10.678	11.559
Jan/Feb	19.850	21.600	23.974	447	495	704	19.403	21.105	23.270
Jan/Mar	32.270	31.651	33.190	700	837	1.010	31.570	30.814	32.180
Jan/Apr	39.958	41.727	46.165	1.132	1.276	1.547	38.826	40.451	44.618
Jan/Mai	50.948	56.867	65.681	1.708	1.852	2.008	49.240	55.015	63.673
Jan/Jun	61.685	71.078	81.495	2.244	2.387	2.555	59.441	68.691	78.940
Jan/Jul	75.235	81.640	97.292	2.704	3.016	3.157	72.531	78.624	94.135
Jan/Aug	88.015	94.291	114.676	3.296	3.842	3.797	84.719	90.449	110.879
Jan/Sep	100.249	110.295	127.311	4.050	4.694	4.454	96.199	105.601	122.857
Jan/Oct	114.846	122.943	147.776	4.560	5.206	9.176	110.286	117.737	138.600
Jan/Nov	126.832	138.360		4.911	5.491		121.921	132.869	
Jan/Dec	139.224	147.112		5.225	5.811		133.999	141.301	

796/VI/65

N E D E R L A N D

Exportations mensuelles/Monatliche Ausfuhren

A. EN DESTINATION DES PAYS DE LA C.E. E. - NACH ENG-LÄNDERN

Produit: Lait et crème de lait conservé autrement, non sucré

Erzeugnis: Milch und Rahm, anders haltbar gemacht, nicht gezuckert

	Jan	Feb	Mar	Apr	May	Jun	Jul	Aug	Sep	Oct	Nov	Dec
TOTAL C. E. E.	106	341	253	433	575	537	461	593	754	510	351	308
EWG INSGESAMT	248	249	340	443	577	535	629	833	853	522	285	319
	344	359	292	537	461	547	581	558	626	4.722		
BR DEUTSCHLAND	-	187	101	123	184	154	187	171	114	256	168	89
	108	135	115	136	123	144	152	188	157	230	93	90
	117	140	95	504	114	169	217	223	124	174		
FRANCE	-	-	-	110	64	38	58	63	20	70	34	25
	-	-	-	-	144	83	85	79	61	57	9	10
	-	-	-	107	54	74	75	51	39	4.160		
ITALIA	-	-	-	-	162	134	33	193	404	39	11	37
	-	-	-	117	27	130	172	344	407	71	14	45
	-	-	-	-	-	147	69	113	208	83		
U E B L / B L E U	106	154	152	200	165	211	183	166	216	145	138	157
	140	114	225	190	283	178	220	222	238	164	169	174
	228	219	197	936	293	157	220	171	255	305		

N E D E R L A N D

796/VI/65

Exportations mensuelles/Monatliche Ausfuhren
EN DESTINATION DES PAYS TIERS - NACH DRITTLÄNDERII

Q = Tonnes
H = Tonnen

Produit: Lait et crème de lait conservé autrement non sucré - Erzeugnis: Milch und Rahm, anders haltbar gemacht, nicht gezuckert

		Jan	F6b	Mar	Apr	Mai	Jun	Ju1	Aug	Sep	Oct	Nov	Dec
TOTAL ZUSAMMEN	1962	9699	9704	12168	7231	10414	10199	13093	12181	11480	14087	11635	12064
	1963	10678	10425	9710	9602	14563	13750	9936	11825	15053	12264	15065	8433
	1964	11559	10315	8937	12438	19057	15257	15155	16719	11945	15740		
ROYAUME UNI GROSSBRITANIEN	1962	519	598	365	461	801	597	487	467	685	39	333	416
	1963	435	453	419	436	476	394	349	565	397	486	330	346
	1964	425	394	403	682	449	514	397	440	353	369		
GRECE GRIECHENLAND	1962	347	562	705	671	759	458	585	581	509	367	1018	758
	1963	260	621	417	728	823	633	470	624	936	660	863	1325
	1964	914	309	760	1189	1099	299	677	562	650	865		
NIGERIA NIGERIA	1962	459	757	866	792	992	926	1041	988	842	1102	893	728
	1963	844	1128	1047	806	766	862	1007	861	994	819	1017	954
	1964	1112	941	1404	978	1170	913	1337	1081	979	1246		
PEROU PERU	1962	159	204	273	575	655	895	687	934	1128	868	194	473
	1963	351	138	152	234	436	594	671	894	1604	1137	331	128
	1964	245	108	118	625	573	1436	829	1982	608	927		
PHILIPPINES PHILIPPINEN	1962	60	601	2991	-	20	302	2852	1333	1711	3463	1399	2568
	1963	411	-	-	552	5636	2189	108	2720	3763	1623	7218	-
	1964	-	3395	6	37	7888	107	4997	5183	155	4237		
HONG-KONG HONGKONG	1962	681	686	526	571	760	872	826	847	928	982	603	668
	1963	540	566	595	716	1033	945	811	667	736	879	700	400
	1964	634	580	520	1036	930	1145	858	959	945	870		

NEDERLAND
Exportations/Ausfuhren

796/VI/55

Produit : Lait et crème de lait conservés ou à l'état solide, sucrés
Erzeugnis : Milch und Rahm, haltbar gemacht, oder fest, gezuckert

Q = Tonnes
M = Tonnen

PERIODE ZEITRAUM	Mensuelles - Monatliche								
	TOTAL - INSGESAMT			C.E.E. - EWG			PAYS TIERS - DRITTLÄNDER		
	1962	1963	1964	1962	1963	1964	1962	1963	1964
Jan	13.575	15.879	14.888	164	191	165	13.411	15.688	14.723
Feb	13.818	11.302	11.869	164	490	144	13.654	10.812	11.725
Mar	16.235	16.240	14.651	202	262	322	16.033	15.978	14.329
Apr	13.405	12.769	14.653	241	350	255	13.164	12.419	14.398
Mai	18.273	15.236	15.399	316	443	335	17.957	14.793	15.064
Jun	15.408	17.980	14.920	294	297	264	15.114	17.683	14.656
Jul	20.177	18.858	18.372	156	258	235	20.021	18.600	18.137
Aug	17.758	14.691	15.176	270	564	355	17.488	14.127	14.821
Sep	18.385	15.953	16.088	578	375	384	17.807	15.578	15.704
Oct	19.023	17.227	16.921	532	368	4.292	18.491	16.859	12.629
Nov	14.148	12.538		448	242		13.700	12.296	
Dec	13.198	11.915		285	168		12.913	11.747	

NEDERLAND
Exportations/Ausfuhren

796/VI/65

Produit : Lait et crème de lait conservés ou à l'état solide, sucrés
Erzeugnis : Milch und Rahm, haltbar gemacht oder fest, gezuckert

Q = Tonnes
M = Tonnen

PERIODE. ZEITRAUM	Cumulatives - Kumulative								
	TOTAL - INSGESAMT			C.E.E. - EWG			PAYS TIERS - DRITTLÄNDER		
	1962	1963	1964	1962	1963	1964	1962	1963	1964
Jan	13.575	15.879	14.888	164	191	165	13.411	15.688	14.723
Jan/Feb	27.383	27.184	26.757	309	657	309	27.074	26.527	26.448
Jan/Mar	43.618	43.423	41.448	511	919	631	43.107	42.504	40.817
Jan/Apr	57.023	55.952	56.102	520	1.272	885	56.503	54.680	55.217
Jan/Mai	75.296	72.188	71.517	1.067	1.766	1.286	74.229	70.422	70.231
Jan/Jun	90.694	90.246	86.437	1.363	2.061	1.551	89.331	88.185	84.886
Jan/Jul	110.882	109.107	104.809	1.519	2.339	1.785	109.363	106.768	103.024
Jan/Aug	128.633	123.797	119.987	1.788	2.902	2.140	126.845	120.895	117.847
Jan/Sep	147.018	139.752	136.074	2.366	3.278	2.524	144.652	136.474	133.550
Jan/Oct	166.041	157.093	152.957	2.898	3.646	6.855	163.143	153.447	146.102
Jan/Nov	180.189	169.564		3.344	3.887		176.845	165.677	
Jan/Dec	193.369	181.477		3.628	4.056		189.741	177.481	

N E D E R L A N D

Exportations mensuelles/Monatliche Ausfuhren
 EXPORTATIONS DES PAYS DE LA C.E.E. - nach EWG-Ländern
 A. En destination des Pays de la C.E.E. - nach EWG-Ländern

Produit: Lait et crème de lait conservés ou à l'état solide, sucrés
 Erzeugnis: Milch und Rahm, haltbar gemacht oder fest, gezuckert

Q = Tonnes
 M = Tonnen

		Jan	Feb	Mars	Apr	Mai	Jun	JuI	Aug	Sep	Oct	Nov	Dec
TOTAL C.E.E. EWG INGESAMT	1962	164	164	202	241	316	294	156	270	578	532	448	285
	1963	191	490	262	350	443	297	258	564	375	368	242	168
	1964	165	144	322	255	335	264	235	355	384	4.292		
BR DEUTSCHLAND	1962	-	-	-	97	70	47	40	40	36	42	33	39
	1963	25	-	-	95	118	40	48	64	51	75	55	10
	1964	-	-	198	46	40	51	47	37	38	74		
FRANCE	1962	-	-	-	-	109	12	32	34	120	25	173	66
	1963	18	351	65	78	103	80	104	63	11	36	12	6
	1964	40	-	8	-	146	103	84	80	49	3.887		
ITALIE	1962	-	-	-	-	-	91	1	12	234	239	25	23
	1963	-	-	-	-	104	30	23	267	150	68	27	34
	1964	-	-	-	-	-	-	-	102	8	57		
UEBL/ BLEU	1962	164	164	202	144	137	144	83	184	188	226	217	157
	1963	148	139	197	177	118	147	83	170	163	189	148	118
	1964	125	144	116	209	149	110	104	136	289	274		

N E D E R L A N D

796/VI/65

Exportations mensuelles/Monatliche Ausfuhran
EN DESTINATION DES PAYS TIERS - NACH DRITTLANDERN

Produit: Lait et crème de lait conservés ou à l'état solide, sucrés
Erzeugnis: Milch und Rahm, haltbar gemacht oder fest, gezuckert

Q - Tonnes
M - Tonnen

		Jan	Féb	Mär	Apr	Mai	Jun	Jul	Aug	Sept	Oct	Nov	Dec
TOTAL	1962	13.411	13.654	16.033	13.164	17.957	15.114	20.021	17.488	17.807	18.491	13.700	12.913
	1963	15.688	10.812	15.978	12.419	14.793	17.683	18.600	14.127	15.578	16.859	12.296	11.747
ZUSAMMEN	1964	14.723	11.725	14.329	14.398	15.064	14.656	18.137	14.821	15.704	12.629		
GRECE	1962	679	833	930	785	880	620	867	616	684	843	859	931
	1963	1.005	830	1.180	693	1.102	685	587	803	1.552	1.254	663	781
GRIECHENLAND	1964	1.024	834	955	937	1.317	1.015	474	449	414	468		
BIRMANIE	1962	572	286	1.335	-	2.096	-	2.221	1.630	1.939	1.208	1.023	1.485
	1963	-	-	-	434	-	934	2.344	943	1.019	535	648	
BIRMA	1964	1.048	476	954	2.462	1.770	304	1.998	1.664	381	-		
THAILANDE	1962	1.904	3.689	4.310	3.372	4.065	3.682	3.122	3.616	3.858	5.316	3.085	2.910
	1963	3.586	1.991	3.829	2.335	4.691	4.622	4.114	3.489	4.410	5.228	2.664	2.293
THAILAND	1964	2.689	1.946	2.422	1.709	3.810	4.664	4.875	3.657	5.192	2.567		
MALAISIE	1962	2.779	2.329	2.496	3.104	3.784	3.333	2.992	2.885	2.696	2.607	2.562	2.502
	1963	2.602	2.293	3.220	2.631	2.643	3.075	2.959	2.045	2.012	2.600	2.671	2.422
MALAYSIA	1964	2.804	1.662	1.719	2.405	2.220	2.747	2.730	1.926	2.454	2.864		
PHILIPPINES	1962	842	635	230	381	201	406	2.973	1.736	2.092	728	388	537
	1963	1.892	885	589	229	554	336	333	460	201	519	346	
PHILIPPINEN	1964	1.206	654	625	725	516	148	1.305	819	1.019	879		1.124

NEDERLAND

EXPORTATIONS/AUSFUHREN

Produit: Beurre

Erzeugnis: Butter

Q = Tonnes
M = Tonnen

PERIODE ZEITRAUM	MENSUELLES/MONATLICHE											
	TOTAL - INSGESAMT			C.E.E. - EWG			PAYS TIERS - DRITTLÄNDER					
	1962	1963	1964	1962	1963	1964	1962	1963	1964			
Jan	2.584	4.793	1.471	1.222	1.857	535	1.362	2.936	936			
Feb	2.041	5.384	1.170	455	2.693	276	1.586	2.691	894			
Mar	2.586	3.172	1.088	402	1.074	139	2.184	2.098	949			
Apr	1.590	3.527	1.635	277	1.325	11	1.313	2.202	1.624			
Mai	2.074	4.181	1.381	263	506	21	1.811	3.675	1.360			
Jun	2.090	10.561	1.376	311	1.496	59	1.779	9.065	1.317			
Jul	1.689	2.229	1.955	515	292	232	1.174	1.937	1.723			
Aug	2.626	1.079	2.821	928	81	936	1.698	998	1.885			
Sep	3.083	1.047		1.520	11		1.563	1.036				
Oct	3.734	1.307		1.604	255		2.130	1.052				
Nov	4.075	1.872		2.119	916		1.956	956				
Dec	4.412	1.517		2.778	552		1.634	965				

NEDERLAND

EXPORTATIONS/AUSFUHREN

Produit: Beurre
Erzeugnis: Butter

Q = Tonnes
M = Tonnen

PERIODE ZEITRAUM	CUMULATIVES/KUMULATIVE											
	TOTAL - INSGESAMT				C.E.E. - EWG				PAYS TIERS - DRITTLANDER			
	1962	1963	1964	1962	1963	1964	1962	1963	1964	1962	1963	1964
Jan	2.584	4.793	1.471	1.222	1.857	535	1.362	2.936	936	1.362	2.936	936
Jan/Feb	4.625	10.177	2.641	1.700	4.550	811	2.925	5.627	1.830	2.925	5.627	1.830
Jan/Mar	7.211	13.348	3.729	2.102	5.653	951	5.109	7.695	2.778	5.109	7.695	2.778
Jan/Apr	8.802	16.875	5.364	2.380	6.978	962	6.422	9.897	4.402	6.422	9.897	4.402
Jan/Mai	10.875	21.056	6.747	2.669	7.485	983	8.206	13.571	5.764	8.206	13.571	5.764
Jan/Jun	12.965	31.617	8.122	2.979	8.980	1.041	9.986	22.637	7.081	9.986	22.637	7.081
Jan/Jul	14.655	33.846	10.077	3.493	9.273	1.277	11.162	24.573	8.800	11.162	24.573	8.800
Jan/Aug	17.280	34.929	12.898	4.422	9.358	2.213	12.858	25.571	10.685	12.858	25.571	10.685
Jan/Sep	20.363	35.976		5.942	9.367		14.421	26.609		14.421	26.609	
Jan/Oct	24.097	37.283		7.546	9.624		16.551	27.659		16.551	27.659	
Jan/Nov	28.172	39.156		9.667	10.539		18.505	28.617		18.505	28.617	
Jan/Dec	32.586	40.673		12.445	11.090		20.141	29.583		20.141	29.583	

NEDERLAND

796/VI/65

Exportations mensuelles - Monatliche Ausfuhren

A. A. DESTINATION DES PAYS DE LA CEE - NACH ENG-LÄNDERN

Produit: Beurre

Erzeugnis: Butter

Q - Tonnes
M - Tonnen

	Jan	Feb	Mar	Apr	Mai	Jun	Jul	Aug	Sep	Oct	Nov	Dec
TOTAL C.E.E.	1.222	455	402	277	263	311	515	928	1.520	1.604	2.119	2.778
ERG INSGESAMT	1.057	2.693	1.074	1.325	536	1.496	292	81	11	255	936	552
B.R. DEUTSCHLAND	1.215	422	353	232	146	163	222	841	1.230	821	1.377	1.381
	1.201	665	564	361	274	392	106	66	4	234	893	369
1964	488	255	115	5	3	38	18	65				
FRANCE	-	22	39	36	66	29	47	33	75	56	48	54
1963			56	732	46	232	28	4	1	14	15	174
1964	68	4	15	1	9	10	1	23				
ITALIA	-	-	-	-	37	99	237	42	201	712	678	1.329
1963	594	1.782	368	158	147	701	19	-	-	1	1	2
1964	-	-	-	-	-	-	195	801				
U.E.B.L./B.L.E.U.	7	8	10	9	14	20	9	12	14	15	16	14
1963	62	246	86	74	39	171	139	11	6	6	7	7
1964	9	7	9	5	9	11	18	46				

Exportations mensuelles - Mensuelle Ausfuhren

B. 4. DESTINATION DES PAYS TIERS-HERKOH. END AUS DRITTLANDERN

Produit: Beurre
Erzeugnis: Butter

	Jan	Feb	Mar	Apr	Mai	Jun	Juli	Aug	Sep	Oct	Nov	Dec
TOTAL	1,362	1,586	2,184	1,313	1,811	1,779	1,174	1,698	1,553	2,130	1,956	1,624
ZUSAMMEN	2,936	2,631	2,098	2,202	3,675	9,065	1,937	998	1,036	1,092	955	965
1964	936	894	949	1,624	1,350	1,317	1,723	1,885				
ROYAUME UNI	1,061	1,162	1,825	1,084	1,629	1,489	796	885	1,116	1,466	1,248	1,035
VEREINIGTES KONIGREICH	1,319	1,346	1,365	1,285	1,936	1,897	937	914	989	1,025	931	925
1954	898	667	927	1,196	1,117	1,262	1,525	1,675				
ZONE SOV. ALL.	200	300	200	-	-	-	-	-	-	-	-	-
SOV. ZONE DEUTSCHL.	-	-	-	-	-	-	-	-	-	-	-	-
1954	-	-	-	467	193	-	-	-	-	-	-	-

N E D E R L A N D

Exportations/Ausfuhren

Produit: Fromage et Caillebotte
Erzeugnis: Käse und Quark

Q = Tonnes
m = Tonnen

PERIODE ZEITRAUM	Mensuelles/Monatliche								
	TOTAL INSGESAMT			C E E - E W G			PAYS TIERS - DRITTLÄNDER		
	1962	1963	1964	1962	1963	1964	1962	1963	1964
Jan	16.307	18.126	19.619	12.340	12.881	11.644	3.967	5.245	7.975
Feb	14.512	16.490	15.448	11.444	11.208	10.191	3.068	5.282	5.257
Mar	17.978	20.139	13.756	14.019	14.158	9.607	3.959	5.981	4.149
Apr	16.289	16.781	16.398	12.815	12.031	11.529	3.474	4.750	4.869
Mai	19.321	17.823	18.674	14.674	12.210	13.961	4.647	5.613	4.713
Jun	19.395	17.398	16.874	15.630	11.062	12.640	3.765	6.336	4.234
Jul	15.656	22.344	15.161	11.548	15.343	10.697	4.108	7.001	4.464
Aug	18.956	20.238	15.279	13.900	15.210	10.206	5.056	5.028	5.073
Sep	19.515	22.042	18.202	14.947	15.674	11.359	4.568	6.368	6.843
Oct	20.207	23.855	21.206	13.601	15.965	12.518	6.606	7.890	8.688
Nov	21.110	22.557		12.368	13.792		8.742	8.765	
Dec	19.126	17.355		12.757	10.007		6.369	7.348	

N E D E R L A N D
Exportations/Ausfuhren

796/VI/65

Produit: Fromage et Caillebotte
Erzeugnis: Käse und Quark

Q = Tonnes
M = Tonnen

PERIODE ZEITRAUM	CUMULATIVES/KUMULATIVE								
	TOTAL - INSGESAMT			C E E - EWG			PAYS TIERS - DRITTLÄNDER		
	1962	1963	1964	1962	1963	1964	1962	1963	1964
Janvier	16.307	18.126	19.619	12.340	12.884	11.644	3.967	5.242	7.975
Janvier/Février	30.815	34.619	35.068	23.787	24.071	21.835	7.028	10.548	13.233
Janvier/Mars	48.797	54.755	48.822	37.788	38.293	31.470	11.009	16.462	17.352
Janvier/Avril	64.881	71.527	65.218	50.675	50.292	43.002	14.206	21.235	22.216
Janvier/Mai	84.306	89.350	83.860	65.352	62.541	56.720	18.954	26.809	27.140
Janvier/Juin	103.798	106.745	100.735	81.021	73.602	69.636	22.777	33.143	31.099
Janvier/Juillet	121.457	129.089	115.899	92.563	88.047	80.334	28.894	41.042	35.555
Janvier/Août	138.411	149.329	131.176	106.461	104.264	90.527	31.950	45.065	40.649
Janvier/Septembre	157.926	171.369	149.380	121.408	119.942	101.915	36.518	51.427	47.465
Janvier/Octobre	178.133	195.119	170.655	135.009	135.906	113.936	43.124	59.213	56.719
Janvier/Novembre	199.244	217.679		147.404	149.735		51.840	67.944	
Janvier/Décembre	218.368	235.035		160.207	159.810		58.161	75.225	

N E D E R L A N D

796/VI/65

Exportations mensuelles/Monatliche Ausfuhren

A DESTINATION DES PAYS DE LA CEE - HERKOMMEND AUS EWG-LANDERN

Produit: Fromage et Caillébotte

Erzeugnis: Käse und Quark

Q = Tonnes

M = Tonnen

		Jan	Feb	Mar	Apr	Mat	Jun	JuI	Aug	Sep	Oct	Nov	Dec
TOTAL C E E EWG INSGESAMT	1962	12.340	11.444	11.019	12.815	14.674	15.630	11.548	13.900	14.947	13.601	12.368	12.757
	1963	12.884	11.208	14.158	12.031	12.210	11.062	15.343	15.210	15.674	15.965	13.792	10.007
	1964	11.644	10.191	9.607	11.529	13.961	12.640	10.697	10.206	11.359	12.518		
BR DEUTSCHLAND	1962	8.740	8.044	9.179	8.016	8.948	10.558	8.069	9.349	10.751	9.491	7.743	8.524
	1963	8.960	7.226	10.144	8.512	8.176	7.767	11.326	10.524	11.397	10.655	9.363	6.329
	1964	7.895	6.930	6.274	7.112	9.600	9.052	7.244	6.912	6.910	7.842		
FRANCE	1962	84	114	1.067	1.495	1.753	1.064	221	697	519	635	1.000	1.208
	1963	659	908	842	635	83	81	681	751	129	1.421	672	735
	1964	141	122	481	1.303	622	478	97	101	1.194	814		
ITALIA	1962	180	187	169	159	272	260	193	187	271	351	226	237
	1963	237	191	192	202	265	424	410	331	544	715	352	82
	1964	124	133	88	121	294	360	70	93	79	263		
UEBL / BLEU	1962	3.336	3.099	3.604	3.145	3.701	3.748	3.065	3.667	3.406	3.124	3.399	2.788
	1963	3.028	2.883	2.980	2.682	3.686	2.790	2.926	3.604	3.604	3.174	3.405	2.861
	1964	3.484	3.006	2.764	2.993	3.435	2.750	3.286	3.100	3.176	3.599		

N E D E R L A N D

796/VI/65

Exportations mensuelles/Monatliche Ausfuhren

A DESTINATION DES PAYS TIERS - HERKOMMEND AUS DRITTLÄNDERN

Produit: Fromage et Caillébotte
Erzeugnis: Käse und Quark

Q - Tonnes
M - Tonnen

		Jan	Feb	Mar	Apr	Mai	Jun	JuI	Aug	Sep	Oct	Nov	Dec
TOTAL ZUSAMMEN	1962	3.967	3.068	3.959	3.474	4.647	3.765	4.108	5.056	4.568	6.606	8.742	6.369
	1963	5.242	5.232	5.981	4.750	5.613	6.336	7.001	5.028	6.368	7.890	8.765	7.348
	1964	7.975	5.257	4.149	4.869	4.713	4.234	4.464	5.073	6.843	8.688		
U S A	1962	325	296	389	360	566	416	272	399	406	356	440	443
	1963	167	415	471	493	599	634	162	239	322	383	541	350
	1964	412	471	229	406	422	440	118	184	309	375		
ROYAUME UNI VER. KONIGREICH	1962	1.082	1.028	1.341	1.162	1.322	1.246	1.181	1.618	1.413	1.779	2.496	1.503
	1963	1.008	1.112	1.660	1.451	2.218	2.175	3.135	2.251	1.465	1.515	1.452	1.174
	1964	1.718	1.455	1.515	1.510	1.574	1.383	1.661	1.901	2.749	2.882		
VENEZUELA	1962	472	26	1	405	83	82	174	235	195	375	173	200
	1963	187	239	51	36	224	70	138	95	165	142	136	172
	1964	190	208	208	223	72	84	94	182	8	-		
JAPON JAPAN	1962	165	236	244	89	207	226	174	227	424	134	165	217
	1963	111	189	92	53	122	168	208	153	191	273	186	264
	1964	356	462	336	238	199	414	335	181	139	139		
SUEDE SCHWEDEN	1962	53	206	420	118	306	176	253	228	534	850	1.474	277
	1963	55	145	396	134	114	119	157	128	212	587	1.220	602
	1964	93	260	293	84	91	146	78	171	141	637		



U.E.B.L.

Importations et exportations mensuelles et cumulatives

1962 - 1963 - 1964

B.L.W.U.

Monatliche und kumulative Ein- und Ausfuhr

1962 - 1963 - 1964

U.E.B.L. - B.L.E.U.
IMPORTATIONS/EINFUHREN

796/VI/65

Produit: Lait et crème de lait à l'état frais
Erzeugnis : Milch und Rahm, frisch

Q = Tonnes
M = Tonnen

PERIODE ZEITRAUM	MENSUELLES - MONATLICHE								
	TOTAL - INSGESAMT			C.E.E. - EWG			PAYS TIERS - DRITTLÄNDER		
	1962	1963	1964	1962	1963	1964	1962	1963	1964
Jan	73	73	1.534	70	66	1.528	3	7	6
Feb	69	74	3.377	66	65	3.369	3	9	8
Mar	84	91	3.698	81	79	3.687	3	12	11
Apr	73	90	2.661	71	80	2.650	2	10	11
Mai	105	119	128	101	106	116	4	13	12
Jun	108	58	112	103	43	100	5	15	12
Jul	99	153	106	95	140	93	4	13	13
Aug	101	114		95	100		6	14	
Sep	98	84		88	73		10	11	
Oct	74	91		65	79		9	12	
Nov	73	59		65	54		8	5	
Dec	80	686		73	220		7	466	

U.E.B.L. - B.L.E.U.
IMPORTATIONS/EINFUHREN

796/VI/65

Produit : Lait et crème de lait à l'état frais
Erzeugnis: Milch und Rahm, frisch

Q = Tonnes
R = Tonnen

PERIODE ZEITRAUM	CUMULATIVES - KUMULATIVE								
	TOTAL - INSGESAMT			C.E.E. - EWG			PAYS TIERS - DRITTLÄNDER		
	1962	1963	1964	1962	1963	1964	1962	1963	1964
Jan	73	73	1.534	70	66	1.528	3	7	6
Jan/Feb	141	147	4.913	136	131	4.898	5	16	15
Jan/Mar	226	237	8.610	217	210	8.585	9	27	25
Jan/Apr	301	328	11.272	289	289	11.235	12	39	37
Jan/Mai	406	447	11.399	389	396	11.351	17	51	48
Jan/Jun	514	505	11.511	492	439	11.451	22	66	60
Jan/Jul	613	658	11.617	587	579	11.544	26	79	73
Jan/Aug	715	772		682	679		33	93	
Jan/Sep	813	855		769	752		44	103	
Jan/Oct	887	946		835	831		52	115	
Jan/Nov	960	1.004		900	884		60	120	
Jan/Dec	1.040	1.690		973	1.104		67	586	

Importations mensuelles - Monatliche Einfuhren
 A. EN PROVENANCE DES PAYS DE LA C.E.E. - HERKOMMEND AUS EWG LÄNDERN

Produit : Lait et crème de lait à l'état frais
 Erzeugnis : Milch und Rahm, frisch

Q - Tonnes
 M - Tonnen

		Jan	Feb	Mar	Apr	Mai	Jun	Juli	Aug	Sep	Oct	Nov	Dec
TOTAL C.E.E.	1962	70	66	81	71	101	103	95	95	88	65	65	73
EWG INSGESAMT	1963	66	65	79	80	106	43	140	100	73	79	54	220
	1964	1.528	3.369	3.687	2.650	116	100	93					
B.R. DEUTSCHLAND	1962	-	-	-	-	-	-	-	-	-	-	-	-
	1963	-	-	-	-	-	-	-	-	-	-	-	-
	1964	-	-	-	-	-	-	-	-	-	-	-	-
FRANCE	1962	-	-	-	-	-	-	-	-	-	-	-	-
	1963	-	-	-	-	-	-	-	-	-	-	-	-
	1964	1.050	1.834	2.057	1.549	21	-	-	-	-	-	-	-
ITALIA	1962	-	-	-	-	-	-	-	-	-	-	-	-
	1963	-	-	-	-	-	-	-	-	-	-	-	-
	1964	-	-	-	-	-	-	-	-	-	-	-	-
NEDERLAND	1962	70	66	81	71	101	103	95	95	88	65	65	73
	1963	66	65	79	80	106	43	140	100	73	79	54	220
	1964	478	1.535	1.630	1.101	95	100	93					

U.E.B.L./B.L.E.U.

Importations mensuelles - Monatliche Einfuhren

B. EN PROVENANCE DES PAYS TIERS - HERKOMMEND AUS DRITTLANDERNProduit : Lait et crème de lait à l'état frais
Erzeugnis : Milch und Rahm, frischQ - Tonnes
M - Tonnen

		Jan	Feb	Mar	Apr	Mai	Jun	Jul	Aug	Sep	Oct	Nov	Dec
TOTAL	1962	3	3	3	2	4	5	4	6	10	9	8	7
ZUSAMMEN	1963	7	9	12	10	13	15	13	14	11	12	5	466
	1964	6	8	11	11	12	12	13					

U.E.B.L. - B.L.E.U.
IMPORTATIONS/EINFUHREN

796/VI/65

Produit : Lait entier en poudre non sucré
 Erzeugnis: Vollmilchpulver, nicht gezuckert

Q = Tonnes
 M = Tonnen

PERIODE ZELTRAUM	NETZWERKES - MONATLICHE								
	TOTAL - INSGESAMT			GEMEINS. - EWG			PAYS TIERS - DRITTLÄNDER		
	1962	1963	1964	1962	1963	1964	1962	1963	1964
Jan	38	155	353	35	155	230	3	-	123
Feb	18	63	219	18	63	149	1	-	70
Mar	15	265	164	15	265	104	-	-	60
Apr	38	48	232	37	48	184	1	-	48
Mai	28	67	223	28	65	223	-	2	-
Jun	36	10	162	36	10	161	-	-	1
Jul	103	68	111	103	68	61	-	-	50
Aug	96	50		96	49		-	1	
Sep	104	153		104	153		-	-	
Oct	17	231		17	131		-	100	
Nov	48	70		48	70		-	-	
Dec	131	349		131	224		-	125	

796/VI/65

U.E.B.L. - B.L.E.U.

IMPORTATIONS/EINFUHRENQ = Tonnes
M = TonnenProduit : Lait entier en poudre non sucré
Erzeugnis : Vollmilchpulver, nicht gezuckert

PERIODE ZEITRAUM	CUMULATIVES - KUMULATIVE														
	TOTAL - INSGESAMT						C.E.E. - EWG						PAYS TIERS - DRITTLÄNDER		
	1962	1963	1964	1962	1963	1964	1962	1963	1964	1962	1963	1964			
Jan	38	155	353	35	155	230	3	-	-	3	123				
Jan/Feb	56	218	572	53	218	379	3	-	-	3	193				
Jan/Mar	71	484	738	68	484	537	3	-	-	3	201				
Jan/Apr	109	532	970	105	532	722	4	-	-	4	248				
Jan/Mai	136	599	1.193	132	597	945	4	-	-	4	248				
Jan/Jun	172	608	1.360	168	606	1.111	4	-	-	4	249				
Jan/Jul	275	698	1.471	271	696	1.172	4	-	-	4	299				
Jan/Aug	371	766		367	761		4	-	-	4					
Jan/Sep	475	919		471	916		4	-	-	4					
Jan/Oct	492	1.164		488	1.062		4	-	-	4	102				
Jan/Nov	540	1.234		536	1.132		4	-	-	4	102				
Jan/Dec	671	1.583		667	1.355		4	-	-	4	228				

U.E.B./L/73/L/E/10/

Importations mensuelles - Monthly Imports

A. FN PROVENANCE DES PAYS DE LA C.E.E. - HERKOMMEN AUS EWG LÄNDERN

Produit : Lait entier en poudre, non sucré
 Product : Vollmilchpulver, nicht gezuckert

	Jan	Feb	Mar	Apr	Mai	Jun	Juli	Aug	Sep	Oct	Nov	Dec
TOTAL C.E.E.	38	18	15	37	28	36	103	96	104	17	48	131
EWG INSGESAMT	155	63	265	48	65	10	68	49	153	131	70	224
1964	230	149	104	184	223	161	61					
B.R. DEUTSCHLAND	-	-	-	-	-	-	-	-	-	-	-	-
1963	-	-	-	-	-	-	-	-	-	-	-	-
1964	136	-	-	-	-	-	-	-	-	-	-	-
FRANCE	30	-	-	-	-	25	70	-	-	-	45	115
1963	119	60	250	40	-	1	-	-	30	12	-	70
1964	-	-	95	100	200	137	37	-	-	-	-	-
ITALIA	-	-	-	-	-	-	-	-	-	-	-	-
1962	-	-	-	-	-	-	-	-	-	-	-	-
1963	-	-	-	-	-	-	-	-	-	-	-	-
1964	-	-	-	-	-	-	-	-	-	-	-	-
BEVERLAND	5	18	15	37	28	11	33	96	104	17	3	16
1963	36	3	15	8	65	9	68	49	123	119	70	154
1964	94	149	9	84	23	24	24					

Q = Tonnes
 M = Tonnen

U.E.B.L./B.L.E.U.

796/V1/65

Importations mensuelles - Monatliche Einfuhren

B. EN PROVENANCE DES PAYS TIERS - HERKOMMEND AUS DRITTLANDERN

Produit : Lait entier en poudre, non sucré
Erzeugnis : Vollmilchpulver, nicht gezuckert

Q = Tonnes
H = Tonnen

		Jan	Feb	Mar	Apr	Mai	Jun	Jul	Aug	Sep	Oct	Nov	Dec
TOTAL	1962	3	-	-	-	-	-	-	-	-	-	-	-
ZUSAMMEN	1963	-	-	-	-	2	-	-	1	-	100	-	125
	1964	123	70	60	48	-	1	50					
FINLANDE	1962	-	-	-	-	-	-	-	-	-	-	-	-
FINNLAND	1963	-	-	-	-	-	-	-	-	-	-	-	-
	1964	120	20	60	-	-	-	-					

IMPORTATIONS/EINFUHREN

Produit : Autre lait et crème de lait à l'état solide, non sucré
Erzeugnis : Andere Milch und anderer Rahm, fest, nicht gezuckert

Q = Tonnes
M = Tonnen

PERIODE ZEITRAUM	MENSUELLES - MONATLICHE								
	TOTAL - INSGESAMT			C.E.E. - EWG			PAYS TIERS - DRITTLÄNDER		
	1962	1963	1964	1962	1963	1964	1962	1963	1964
Jan	909	429	797	204	11	1	705	418	796
Feb	859	1.985	827	370	515	200	489	1.470	627
Mar	707	1.989	1.240	305	532	40	402	1.457	1.200
Apr	1.449	1.844	527	454	644	158	995	1.200	369
Mai	653	404	1.970	87	277	160	566	127	1.810
Jun	93	582	1.989	89	321	1.058	4	261	931
Jul	524	1.451	1.125	270	570	753	254	881	372
Aug	68	2.508		67	629		1	1.879	
Sep	458	596		55	171		403	425	
Oct	827	940		33	473		794	467	
Nov	999	1.007		31	285		968	722	
Dec	825	988		37	158		788	830	

IMPORTATIONS/EINFUHRENQ = Tonnes
M = TonnenProduit : Autre lait et crème de lait à l'état solide, non sucré
Erzeugnis : Andere Milch und anderer Rahm, fest, nicht gezuckert

PERIODE ZEITRAUM	CUMULATIVES - KUMULATIVE											
	TOTAL - INSGESAMT			C.E.E. - EWG			PAYS TIERS - DRITTLÄNDER					
	1962	1963	1964	1962	1963	1964	1962	1963	1964			
Jan	909	429	797	204	11	1	705	418	796			
Jan/Feb	1.768	2.485	1.630	574	525	201	1.194	1.960	1.429			
Jan/Mar	2.607	4.402	2.870	879	1.057	241	1.728	3.345	2.629			
Jan/Apr	3.924	6.246	3.397	1.333	1.700	399	2.591	4.546	2.998			
Jan/Mai	4.578	6.649	5.367	1.421	1.977	559	3.157	4.672	4.808			
Jan/Jun	4.670	7.232	7.353	1.510	2.299	1.617	3.160	4.933	5.736			
Jan/Jul	5.194	8.681	8.488	1.780	2.870	2.380	3.414	5.811	6.108			
Jan/Aug	5.263	11.184		1.847	3.496		3.416	7.688				
Jan/Sep	5.721	11.780		1.902	3.665		3.819	8.115				
Jan/Oct	6.547	12.720		1.934	4.137		4.523	8.583				
Jan/Nov	7.546	13.727		1.965	4.421		5.581	9.306				
Jan/Dec	8.419	14.715		2.001	4.581		6.418	10.134				

Importations mensuelles/Monatliche Einfuhren

A. EN PROVENANCE DES PAYS DE LA C.E.E. - HERKOMMEND AUS EWG LANDERN

Q = Tonnes
M = TonnenProduit : Autre lait et crème de lait à l'état solide, non sucré
Erzeugnis : Andere Milch und andrer Rahm, fest, nicht gezuckert

	Jan	Feb	Mar	Apr	Mai	Jun	Jul	Aug	Sep	Oct	Nov	Dec
TOTAL C.E.E.	204	370	305	454	87	89	270	67	55	33	31	37
EWG_INSGESAMT	11	515	532	644	277	321	570	629	171	473	285	158
	1	200	40	158	160	1.058	753					
B.R. DEUTSCHLAND	-	-	-	-	-	-	-	-	-	-	-	-
	-	-	-	-	-	-	-	-	-	-	-	-
	-	-	-	-	-	-	-	-	-	-	-	-
FRANCE	186	362	295	415	74	84	263	38	-	4	5	6
	-	490	485	622	241	224	473	569	150	446	273	129
	-	183	30	132	130	1.058	700					
ITALIA	-	-	-	-	-	-	-	-	-	-	-	-
	-	-	-	-	-	-	-	-	-	-	-	-
	-	-	-	-	-	-	-	-	-	-	-	-
NEDERLAND	18	8	10	39	13	5	7	29	55	29	26	31
	11	25	47	22	36	97	97	60	21	27	12	29
	1	17	10	26	30	-	53					

U.E.B.L./B.L.E.U.

Importations mensuelles/Monatliche Einfuhren

B. EN PROVENANCE DES PAYS TIERS - HERKOMMEND AUS DRITTLÄNDERN

Produit : Autre lait et crème de lait à l'état solide, non sucré
 Erzeugnis : Andere Milch und anderer Rahm, fest, nicht gezuckert

Q - Tonnes
 M - Tonnen

		Jan	Feb	Mar	Apr	Mai	Jun	Ju1	Aug	Sep	Oct	Nov	Dec
TOTAL	1962	705	489	402	995	566	4	254	1	403	794	968	788
ZUSAMMEN	1963	418	1.470	1.457	1.200	127	261	881	1.879	425	467	722	830
	1964	796	627	1.200	369	1.810	931	372					
SUISSE	1962	-	-	3	1	-	-	-	-	-	-	-	-
SCHWEIZ	1963	-	-	-	-	-	-	-	-	-	-	-	-
	1964	-	-	-	-	-	-	-	-	-	-	-	-
ROYAUME-UNI	1962	705	461	398	994	564	-	254	-	399	658	963	779
GROSSBRITANNIEN	1963	385	1.225	508	66	-	-	-	-	-	-	-	-
	1964	-	-	-	-	-	-	-	-	-	-	-	-
U.S.A.	1962	-	-	-	-	-	-	-	-	-	-	-	-
	1963	3	242	737	1.105	101	257	421	1.379	424	467	718	806
	1964	609	409	1.054	275	1.800	884	372					
CANADA	1962	-	-	-	-	-	-	-	-	-	-	-	-
KANADA	1963	-	-	-	-	-	-	-	-	-	-	-	-
	1964	177	153	25	2	-	3	-					

IMPORTATIONS/EINFUHREN

Produit : Lait et crème de lait conservé autrement, non sucré
Erzeugnis : Milch und Rahm, anders haltbar gemacht, nicht gezuckert

Q = Tonnes
M = Tonnen

PERIODE ZEITRAUM	MENSUELLES - MONATLICHE								
	TOTAL - INSGESAMT			C.E.E. - EWG			PAYS TIERS - DRITTLÄNDER		
	1962	1963	1964	1962	1963	1964	1962	1963	1964
Jan	89	137	200	79	137	198	10	-	2
Feb	173	112	393	173	112	393	-	-	-
Mar	139	217	609	136	217	605	3	-	4
Apr	162	154	227	162	154	227	-	-	-
Mai	134	221	248	134	218	247	-	3	1
Jun	141	146	135	141	144	127	-	2	8
Jul	129	207	221	129	205	217	-	2	4
Aug	94	131		93	129		1	2	
Sep	186	153		185	150		1	3	
Oct	123	136		122	132		1	4	
Nov	113	149		112	145		1	4	
Dec	141	159		140	159		-1	-	

IMPORTATIONS/EINFUHREN

Produit : Lait et crème de lait conservé autrement non sucré
 Erzeugnis : Milch und Rahm, anders haltbar gemacht, nicht gezuckert

Q = Tonnes

M = Tonnen

PERIODE ZEITRAUM	CUMULATIVES - KUMULATIVE								
	TOTAL - INSGESAMT			C.E.E. - EWG			PAYS TIERS - DRITTLÄNDER		
	1962	1963	1964	1962	1963	1964	1962	1963	1964
Jan	89	137	200	79	137	198	10	-	2
Jan/Feb	271	249	593	261	248	591	10	1	2
Jan/Mar	410	466	1.202	397	465	1.196	13	1	6
Jan/Apr	572	620	1.429	559	619	1.423	13	1	6
Jan/Mai	706	841	1.677	693	836	1.670	13	5	7
Jan/Jun	847	987	1.824	834	980	1.809	13	7	15
Jan/Jul	976	1.202	2.045	963	1.193	2.026	13	9	19
Jan/Aug	1.070	1.333		1.056	1.322		14	11	
Jan/Sep	1.256	1.486		1.241	1.472		15	14	
Jan/Oct	1.379	1.622		1.363	1.604		16	18	
Jan/Nov	1.492	1.770		1.475	1.749		17	21	
Jan/Dec	1.633	1.935		1.616	1.914		17	21	

U₂E₃B₄L₅/R₆L₇E₈U₉

Importations mensuelles - Monatliche Einfuhren

A. EN PROVENANCE DES PAYS DE LA C. E. E. - HERKOMMEND AUS EWG-LANDERN

Produit: Lait et crème de lait conservés autrement, non sucrés

Erzeugnis: Milch und Rahm, anders haltbar gemacht, nicht gezuckert

Q - Tonnes
M - Tonnen

	Jan	Feb	Mar	Apr	Mai	Jun	Jul	Aug	Sep	Oct	Nov	Dec
TOTAL C. E. E.	79	173	136	162	134	141	129	93	195	122	112	140
EWG INSGESAMT	137	112	217	154	218	144	205	129	150	132	145	159
1964	198	393	605	227	247	127	217					
B. R. DEUTSCHLAND	-	-	-	-	-	-	-	-	-	-	-	-
1963	-	-	-	-	-	-	-	-	-	-	-	-
1964	-	-	-	-	-	-	-	-	-	-	-	-
FRANCE	-	-	-	-	-	-	-	-	-	-	-	-
1963	-	-	-	-	-	-	-	-	-	-	-	-
1964	-	193	433	-	-	-	-	-	-	-	-	-
ITALIA	-	-	-	-	-	-	-	-	-	-	-	-
1962	-	-	-	-	-	-	-	-	-	-	-	-
1963	-	-	-	-	-	-	-	-	-	-	-	-
1964	-	-	-	-	-	-	-	-	-	-	-	-
NETHERLAND	79	173	136	162	134	141	129	93	185	122	112	140
1963	137	112	217	154	218	144	205	129	150	132	145	159
1964	198	200	172	227	247	127	217					

U.E.B.L./B.L.E.U.

Importations mensuelles - Monatliche Einfuhren

B. EN PROVENANCE DES PAYS TIERS - HERKUNFT AUS DRITTLANDERN

Q - Tonnes
M - Tonnen

Produit: Lait et crème de lait conservés autrement, non sucrés
Erzeugnis: Milch und Sahne, anders haltbar gemacht, nicht gezuckert

	Jan	Feb	Mar	Apr	Mai	Jun	Juli	Aug	Sep	Oct	Nov	Dec
1962	10	-	3	-	-	-	-	1	1	1	1	1
1963	..	-	-	-	3	2	2	2	3	4	4	-
1964	2	-	4	-	7	8	4					
TOTAL												
ZUSAMMEN												

U.E.B.L. - B.L.E.U.
IMPORTATIONS/EINFUHREN

976/VI/65

Produit: Lait et crème de lait conservé et à l'état solide, sucré
Erzeugnis: Milch und Rahm, haltbar gemacht oder fest, gezuckert

Q = Tonnes
M = Tonnen

PERIODE ZEITRAUM	MENSUELLES - MONATLICHE								
	TOTAL - INSGESAMT			C.E.E. - EWG			PAYS TIERS - DRITTLÄNDER		
	1962	1963	1964	1962	1963	1964	1962	1963	1964
Jan	166	145	200	166	144	199	-	1	1
Feb	133	183	175	132	183	174	1	-	1
Mar	215	202	151	215	201	147	-	1	4
Apr	155	207	312	155	207	312	-	-	-
Mai	139	168	156	138	164	154	1	4	2
Jun	146	145	132	146	145	131	1	-	1
Jul	103	107	129	102	107	129	1	-	-
Aug	169	194		169	193		-	1	
Sep	164	171		164	167		-	4	
Oct	208	244		207	243		1	1	
Nov	282	162		279	162		3	-	
Dec	154	127		154	127		-	-	

U.E.B.L. - B.L.E.U.
IMPORTATIONS/EINFUHREN

976/11/65

Produit : Lait et crème de lait conservé et à l'état solide, sucré
Erzeugnis : Milch und Rahm, haltbar gemacht oder fest, gezuckert

Q = Tonnes
M = Tonnen

PERIODE ZEITRAUM	CUMULATIVES - KUMULATIVE								
	TOTAL - INSGESAMT			E.E.E. - EWG			PAYS TIERS - DRITTLÄNDER		
	1962	1963	1964	1962	1963	1964	1962	1963	1964
Jan	166	145	200	166	144	199	-	1	1
Jan/Feb	329	328	375	327	327	373	2	1	2
Jan/Mar	544	530	525	542	528	520	2	2	5
Jan/Apr	699	737	837	697	735	832	2	2	5
Jan/Mai	838	906	993	835	899	986	3	7	7
Jan/Jun	984	1.056	1.126	981	1.049	1.118	3	7	8
Jan/Jul	1.086	1.163	1.255	1.156	1.083	1.246	3	7	9
Jan/Aug	1.256	1.357		1.252	1.349		4	8	
Jan/Sep	1.419	1.527		1.415	1.516		4	11	
Jan/Oct	1.627	1.771		1.623	1.759		4	12	
Jan/Nov	1.909	1.934		1.912	1.902		7	14	
Jan/Dec	2.062	2.061		2.055	2.047		7	14	

738/VI/85

U.E.B.L./B.L.E.U.

Importations mensuelles/Monatliche Einfuhren

A. APPROVANCE DES PAYS DE LA C.E.E. - HERKUNFT AUS EMG LÄNDERN

Principales lieux de provenance des importations de produits textiles et de vêtements

Les chiffres sont en tonnes

Q = Tonnes
M = Tonnes

	Jan	Feb	Mar	Apr	Mai	Jun	JuI	Aug	Sep	Oct	Nov	Dec
TOTAL C.E.E.	166	132	215	155	138	146	102	169	164	207	279	154
EMG INSGESAMT	144	183	201	207	164	145	107	193	167	243	162	127
B.R. DEUTSCHLAND	-	-	-	-	-	-	-	-	-	-	-	-
1962	-	-	-	-	-	-	-	-	-	-	-	-
1963	-	-	-	-	-	-	-	-	-	-	-	-
1964	-	-	-	-	-	-	-	-	-	-	-	-
FRANCE	-	-	-	-	-	-	-	-	-	-	-	-
1962	-	-	-	-	-	-	-	-	-	-	-	-
1963	-	-	-	-	-	-	-	-	-	-	-	-
1964	-	-	-	-	-	-	-	-	-	-	-	-
ITALIA	-	-	-	-	-	-	-	-	-	-	-	-
1962	-	-	-	-	-	-	-	-	-	-	-	-
1963	-	-	-	-	-	-	-	-	-	-	-	-
1964	-	-	-	-	-	-	-	-	-	-	-	-
NEDERLAND	166	132	215	155	138	145	102	169	164	207	279	154
1962	144	183	201	207	164	145	107	193	167	243	162	127
1963	144	183	201	207	164	145	107	193	167	243	162	127
1964	139	174	147	312	154	131	129	193	167	243	162	127

Importations mensuelles/Monatliche Einfuhren

B. EN PROVENANCE DES PAYS TIERS - HERKUNFT AUS DRITTLANDERN

Produit: Lait et crème de lait conservés et à l'état solide, sucrés
 Erzeugnis: Milch und Rahm, haltbar gemacht oder fest, gezuckert

	Jan	Feb	Mar	Apr	Mai	Jun	Jul	Aug	Sep	Oct	Nov	Dec
TOTAL	-	1	-	-	1	1	1	-	-	1	3	-
ZUSAMMEN	1	-	1	-	4	-	-	1	4	1	-	-
1964	1	1	4	-	2	1	-	-	-	-	-	-

Q - Tonnes
 H - Tonnen

Q = Tonnes
M = TonnenProduit: Beurre
Erzeugnis: Butter

PERIODE ZEITRAUM	MENSUELLES/MONATLICHE											
	TOTAL - INSGESAMT			C.E.E. - EWG			PAYS TIERS - DRITTLÄNDER					
	1962	1963	1964	1962	1963	1964	1962	1963	1964			
Jan	428	254	168	258	49	153	170	205	15			
Feb	257	200	101	136	169	98	121	31	3			
Mar	376	285	83	57	213	81	319	72	2			
Apr	400	359	-	222	285	-	178	74	-			
Mai	265	267	10	37	64	-	228	203	10			
Jun	251	111	138	120	31	137	131	80	1			
Jul	138	191		90	127		48	64				
Aug	308	244		196	183		112	61				
Sep	263	1.434		247	1.310		16	124				
Oct	521	492		274	238		247	254				
Nov	217	417		171	395		46	22				
Dec	152	292		113	203		39	9				

EXPORATIONS/AUSFUHREN

Q = Tonnes
M = Tonnen

Produit: Beurre
Erzeugnis: Butter

PERIODE ZEITRAUM	CUMULATIVES/KUMULATIVE											
	TOTAL - INSGESAMT				C.E.E. - EWG				PAYS TIERS - DRITTLÄNDER			
	1962	1963	1964	1962	1963	1964	1962	1963	1964	1962	1963	1964
Jan	428	254	168	258	49	153	170	205	15			
Jan/Feb	685	454	269	394	218	251	291	236	18			
Jan/Mar	1.060	739	353	451	461	332	609	278	21			
Jan/Apr	1.461	1.104	353	673	756	332	788	348	21			
Jan/Mai	1.725	1.371	363	709	820	332	1.016	551	31			
Jan/Jun	1.996	1.482	500	830	851	469	1.146	631	31			
Jan/Jul	2.144	1.673		920	978		1.224	695				
Jan/Aug	2.423	1.917		1.115	1.162		1.308	755				
Jan/Sep	2.686	3.351		1.362	2.471		1.324	880				
Jan/Oct	3.207	3.843		1.636	2.708		1.571	1.135				
Jan/Nov	3.424	4.260		1.807	3.103		1.617	1.157				
Jan/Dec	3.577	4.472		1.920	3.306		1.657	1.166				

796/V1/65

U.E.B.L./B.L.E.U.

Exportations mensuelles - Monatliche Ausfuhren

A. A DESTINATION DES PAYS DE LA C.E.E. - NACH EWG LAEDERN

Produit : Beurre
Erzeugnis : ButterQ = Tonnes
M = Tonnen

		Jan	Feb	Mar	Apr	Mai	Jun	Ju1	Aug	Sep	Oct	Nov	Dec
TOTAL C.E.E. EWG INSGESAMT	1962	258	136	57	222	37	120	90	196	247	274	171	113
	1963	49	169	213	285	64	31	127	183	1.310	238	395	203
	1964	153	98	81	-	-	137	-	-	-	-	-	-
B.R. DEUTSCHLAND	1962	149	136	53	22	37	120	90	196	247	259	171	68
	1963	49	169	109	16	11	30	76	142	181	120	348	183
	1964	153	98	81	-	-	-	-	-	-	-	-	-
FRANCE	1962	-	-	-	-	-	-	-	-	-	-	-	-
	1963	-	-	-	191	53	1	16	1	-	1	2	-
	1964	-	-	-	-	-	-	-	-	-	-	-	-
ITALIA	1962	104	-	4	200	-	-	-	-	-	15	-	45
	1963	-	-	104	78	-	-	35	40	1.129	117	25	-
	1964	-	-	-	-	-	137	-	-	-	-	-	-
NEDERLAND	1962	5	-	-	-	-	-	-	-	-	-	-	-
	1963	-	-	-	-	-	-	-	-	-	-	20	20
	1964	-	-	-	-	-	-	-	-	-	-	-	-

U.E.B.L./B.L.E.U.

Importations/Einfuhren

Produit : Fromages et caillebotte
Erzeugnis : Käse und Quark

Q = Tonnes
M = Tonnen

PERIODE ZEITRAUM	Mensuelles - Monatliche								
	TOTAL-INSGESAMT			C.E.E. - EWG			PAYS TIERS - DRITTLÄNDER		
	1962	1963	1964	1962	1963	1964	1962	1963	1964
Jan	2.792	2.552	2.882	2.306	1.925	2.186	486	627	696
Feb	2.628	2.670	2.634	1.948	1.796	1.856	680	874	778
Mar	2.642	2.544	2.704	1.913	1.807	1.886	729	737	818
Apr	2.614	2.587	2.995	1.932	1.849	2.264	682	738	731
Mai	2.902	2.635	2.469	2.216	2.007	1.912	686	628	557
Jun	2.905	2.012	2.400	2.147	1.543	1.804	758	469	596
Jul	2.446	2.515		1.880	2.006		566	509	
Aug	2.764	2.778		2.046	2.104		718	674	
Sep	2.921	3.089		2.056	2.306		865	783	
Oct	3.065	3.020		2.128	2.119		937	901	
Nov	2.706	2.932		1.885	2.064		821	868	
Dec	2.675	2.748		1.777	2.020		898	728	

U.E.B.L./B.L.E.U.

Importations/Einfuhren

796/VI/65

Produit : Fromage et caillébotte
Erzeugnis : Käse und Quark

Q = Tonnes
M = Tonnen

PERIODE ZEITRAUM	Cumulatives - Kumlative											
	TOTAL - INSGESAMT				C.E.E. - EWG				PAYS TIERS - DRITTLÄNDER			
	1962	1963	1964	1962	1963	1964	1962	1963	1964	1962	1963	1964
Jan	2.792	2.552	2.882	2.306	1.924	2.186	486	628	696			
Jan/Feb	5.421	5.222	5.518	4.255	3.720	4.037	1.156	1.502	1.481			
Jan/Mar	8.063	7.766	8.305	6.170	5.527	5.984	1.893	2.239	2.321			
Jan/Apr	10.560	10.353	11.342	7.323	7.376	8.292	3.237	2.977	3.050			
Jan/Mai	13.579	12.989	13.811	10.320	9.619	10.204	3.259	3.370	3.607			
Jan/Jun	16.485	15.001	16.211	12.464	11.161	12.007	4.021	3.840	4.204			
Jan/Jul	18.931	17.537		14.349	13.189		4.582	4.348				
Jan/Aug	21.695	20.315		16.395	15.292		5.300	5.023				
Jan/Sep	24.624	23.403		18.496	17.599		6.128	5.804				
Jan/Oct	27.706	24.526		20.641	19.718		7.065	4.808				
Jan/Nov	30.412	29.355		22.525	21.781		7.887	7.574				
Jan/Dec	33.087	32.103		24.302	23.801		8.785	8.302				

U.E.S.L./B.L.F.U.

796/VI/65

Importations mensuelles/Monatliche Einfuhren

EN PROVENANCE DES PAYS DE LA C.E.E. - BECKKOMMEN AUS DEN LANDEERN

Produit : Fromages et caillottes
Erzeugnis : Käse und Quark

Q = Tonnes
M = Tonnen

	Jan	Feb	Mar	Apr	Mai	Jun	Jul	Aug	Sep	Oct	Nov	Dec
TOTAL C.E.E.	2.306	1.948	1.913	1.932	2.216	2.147	1.880	2.046	2.056	2.128	1.885	1.777
EKG INSGESAMT	1.925	1.796	1.807	1.849	2.007	1.543	2.006	2.104	2.306	2.119	2.064	2.020
1964	2.186	1.856	1.886	2.264	1.912							
B.R. DEUTSCHLAND	206	210	132	152	113	195	109	160	107	156	139	142
1963	142	109	183	161	158	121	189	133	162	162	140	121
1964	180	162	163	188	152							
FRANCE	203	201	202	184	187	134	130	184	204	236	218	268
1963	225	213	197	202	259	154	217	264	328	345	326	374
1964	314	359	325	335	266							
ITALIA	-	9	5	5	-	3	3	6	5	1	2	9
1963	5	3	7	4	4	4	2	3	5	3	9	4
1964	-	5	5	4	3							
NEIDERLAND	1.897	1.528	1.574	1.591	1.916	1.815	1.638	1.696	1.736	1.735	1.526	1.358
1963	1.553	1.471	1.420	1.482	1.586	1.264	1.598	1.704	1.811	1.609	1.589	1.521
1964	1.687	1.330	1.393	1.737	1.491							

U.E.B.L./B.L.E.U.


796/VI/65

Importations mensuelles - Monatliche Einfuhren
EN PROVENANCE DES PAYS TIERS - HERKOHEND AUS DRITTLANDERN

Q - Tonnes
M - Tonnen

Produit : Fromages et Caillébotte
Erzeugnis : Käse und Quark

	Jan	Feb	Mar	Apr	May	Jun	Jul	Aug	Sep	Oct	Nov	Dec
TOTAL	486	680	729	682	686	758	566	718	865	937	821	898
ZUSAMMEN	628	874	737	738	628	469	509	674	783	901	868	728
1964	606	778	818	731	557							
FINLANDE	188	77	118	121	81	89	103	146	150	145	124	114
-1963	-	-	102	163	78	102	74	134	82	243	141	140
FINLAND	-	-	-	133	108							
SUISSE	20	199	212	190	188	235	171	144	232	278	192	248
SCHWEIZ	231	249	225	178	236	132	220	157	253	302	248	227
1964	223	266	264	234	167							
DANEMARK	11	64	76	60	79	100	82	84	89	123	97	68
1963	54	48	73	77	72	67	60	83	96	103	93	66
DANEMARK	68	63	79	65	54							





10

11