

*Library Copy*

MARCHES AGRICOLES  
AGRARMÄRKTE  
MERCATI AGRICOLI  
LANDBOUWMARKTEN

PRIX - PREISE - PREZZI - PRIJZEN

3/64

*Library Copy*

3

10-2-1964

**DIRECTION GENERALE DE L'AGRICULTURE, Division « Bilans, Etudes, Information »**  
**GENERALDIREKTION LANDWIRTSCHAFT, Abteilung « Bilanzen, Studien, Information »**  
**DIREZIONE GENERALE DELL' AGRICOLTURA, Divisione « Bilanci, Studi, Informazione »**  
**DIRECTORAAT-GENERAAL LANDBOUW, Afdeling « Overzichten, Studies, Inlichtingen »**  
**12, avenue de Broqueville, Bruxelles 15.**

La reproduction des données est subordonnée à l'indication de la source  
Inhaltswiedergabe nur mit Quellennachweis gestattet  
La riproduzione del contenuto è subordinata alla citazione delle fonte  
Het overnemen van gegevens is toegestaan mits duidelijke bronvermelding  
Reference to this publication is requested for reproduction of any data

Couleur des pages	Indications en code	N°	Codeverzeichnis	Farbe der Seiten
	<u>1ère partie du chiffre code (1)</u>		<u>1. Teil der Codeziffer (1)</u>	
	<u>GENERALITES</u>	0	<u>ALLGEMEINES</u>	
	<u>Produits végétaux</u>	1	<u>Pflanzliche Erzeugnisse</u>	
jaune	- Céréales	10	- Getreide	gelb
blanc	- Sucre	11	- Zucker	weiss
vert	- Fruits	16	- Obst	grün
vert	- Légumes	17	- Gemüse	grün
	<u>Produits animaux</u>	2	<u>Tierische Erzeugnisse</u>	
rouge	- Viande	20	- Fleisch	rot
	- porc	201	- Schweine	
	- bovine	202	- Rinder	
jaune	- Oeufs	21	- Eier	gelb
bleu	- Volaille	22	- Geflügel	blau
blanc	- Lait et produits laitiers	23	- Milch und Milchprodukte	weiss
	<u>2ème partie du chiffre code (1)</u>		<u>2. Teil der Codeziffer (1)</u>	
	<u>GENERALITES</u>	0	<u>ALLGEMEINES</u>	
	<u>Prix de marché</u>	1	<u>Marktpreise</u>	
	- dans les pays membres de la C.E.C.	10	- in den Mitgliedstaaten EWG	
	- dans les pays tiers	11	- in Drittländern	
	<u>Prix appliqués dans le commerce intra-communautaire</u>	2	<u>Preise im innergemeinschaftlichen Handel</u>	
	<u>Prix appliqués dans le commerce avec les pays tiers</u>	3	<u>Preise im Handel mit Drittländern</u>	

(1) Exemples :

- 10.10 : prix des céréales sur les marchés des pays membres  
 201.2 : prix de la viande de porc appliqués dans le commerce intracommunautaire

(1) Beispiele :

- 10.10 : Getreidepreise auf den Märkten der Mitgliedstaaten  
 201.2 : Schweinefleischpreise im innergemeinschaftlichen Handel

Signes et abréviations	-	Zeichen und Abkürzungen
Pas de cotation ou fixation de prix	-	Keine Preisnotierung oder -festsetzung
Informations non disponibles	...	Informationen nicht verfügbar
Moyenne	Ø	Durchschnitt
Unité de compte	UC	-
-	RE	Rechnungseinheit
Monnaie nationale	MN	-
-	NW	nationale Währung
Franc belge	Fb	Belgische Franken
Deutsche Mark	DM	Deutsche Mark
Franc français	Ff	Französische Franken
Lire italienne	Lit	Italienische Lire
Franc luxembourgeois	Flux	Luxemburger Franken
Florin néerlandais	Fl	Holländische Gulden
Landbouw Economisch Instituut	LEI	Landbouw Economisch Instituut
Varkens Inkoop Organisatie	VIC	Varkens Inkoop Organisatie
Chiffre (s) provisoire (s)	p	Vorläufige Zahl (en)
Chiffre (s) révisé (s)	r	Berichtete Zahl (en)

REMARKES SUR LES TABLEAUX ET GRAPHIQUES CONCERNANT LES PRIX INDICATIFS, PRIX D'INTERVENTION ET PRIX DE MARCHÉ POUR CÉRÉALES

En l'examen de ces prix, il y a lieu de tenir compte du fait qu'ils ne sont pas toujours comparables entre eux (qualité, conditions de livraison, stade de commercialisation).

Campagne 1962/63

Les prix indicatifs et d'intervention sont fixés pour chaque Etat membre au stade d'achat par le commerce de gros et pour le produit correspondant au standard de qualité national. Le standard de qualité C.E.E. (1) était seulement d'application obligatoire pour les prix de seuil. Cependant certains Etats membres ont fixé pour différentes céréales des prix indicatifs et d'intervention pour un standard de qualité national, identique au standard de qualité C.E.E. :

Belgique/België :	seigle et orge	Luxembourg :	blé tendre, seigle (2) et orge (2)
France :	orge et blé dur	Nederland :	blé tendre, seigle (2) et orge (2)
Italie :	blé tendre, orge (2) et blé dur		

Pour les prix relevés sur les marchés, les qualités, les conditions de livraison et le stade de commercialisation ne correspondent pas toujours à ceux des prix indicatifs ou d'intervention fixés dans les Etats membres respectifs.

Campagne 1963/64

Les prix indicatifs et d'intervention sont fixés pour chaque Etat membre au stade d'achat par le commerce de gros, pour un produit correspondant au standard de qualité C.E.E. (1), sauf pour la R.F.d'Allemagne pour le blé tendre, le seigle et l'orge (Règlement n° 48/63/C.E.E. du Conseil).

Pour les prix de marché : les qualités, les conditions de livraison et le stade de commercialisation ne correspondent pas toujours à ceux des prix indicatifs ou d'intervention fixés dans les Etats membres respectifs.

Le tableau ci-après donne un aperçu des principaux éléments qui peuvent permettre une appréciation plus correcte des données reproduites.

BEHERRKUNGEN ZU DEN TABELLEN UND SCHWABILDERN BEZUGLICH RICHTPREISE, INTERVENTIONSPREISE UND MARKTPREISE FÜR GETREIDE

Bei diesen Preisen muss in Rechnung gestellt werden, dass sie nicht immer voll vergleichbar sind (Unterschiede in Qualität, Lieferbedingungen, Handelsstufen).

1. Erntejahr 1962/63

Die Richt- und Interventionspreise sind für jeden Mitgliedstaat in den Grosshandelseinkaufsstufen auf Basis der nationalen Standardqualitäten festgesetzt. Die EWG-Standardqualität (1) war nur für die Schwellenpreise massgebend. Dennoch haben einige Mitgliedstaaten für verschiedene Getreidearten die nationale Standardqualität der EWG-Standardqualität entsprechend festgesetzt :

Belgique/België :	Roggen und Gerste	Luxembourg :	Weichweizen, Roggen (2) und Gerste (2)
France :	Gerste und Hartweizen	Nederland :	Weichweizen, Roggen (2) und Gerste (2)
Italie :	Weichweizen, Gerste (2) und Hartweizen		

Auch sind die Qualitäten, Lieferbedingungen und Handelsstufen der aufgenommenen Marktpreise nicht immer mit denen der Richt- und Interventionspreise in den jeweiligen Mitgliedstaaten vergleichbar.

1. Erntejahr 1963/64

Die Richt- und Interventionspreise sind für jeden Mitgliedstaat in den Grosshandelseinkaufsstufen auf Basis der EWG-Standardqualität (1) festgesetzt, ausgenommen für Deutschland (BR), für Weichweizen, Roggen und Gerste (Verordnung Nr. 46/63/EWG des Rates).

Auch sind die Qualitäten, Lieferbedingungen und Handelsstufen der aufgenommenen Marktpreise nicht immer mit denen der Richt- und Interventionspreise in den jeweiligen Mitgliedstaaten vergleichbar. Die nachstehende Tabelle gibt einen Überblick über die wichtigsten Elemente um eine bessere Beurteilung der gegebenen Zahlenangaben zu ermöglichen.

(1) STANDARD DE QUALITE C.E.E. - EWG-STANDARDQUALITÄT (Règlement n° 61 de la Commission - Verordnung Nr. 61 der Kommission)

Produits/Produkte	Poids spécifique Hektolitergewicht	Humidité/Feuchtigkeit	Produits/Produkte	Poids spécifique Hektolitergewicht	Humidité/Feuchtigkeit
Blé tendre/Weichweizen	75 kg/hl	16 %	Avoine/Hafer	49 kg/hl	16 %
Seigle/Roggen	71 kg/hl	16 %	Mais/Mais	-	15 %
Orge/Gerste	67 kg/hl	16 %	Blé dur/Hartweizen	78 kg/hl	-

(2) Uniquement pour prix indicatif, pas de prix d'intervention fixé / Ausschliesslich für den Richtpreis, kein festgesetzter Interventionspreis

10.2.64  
10.10

Pays - Land Produits/Produkte	Standard de qualité par Etat membre sur base duquel sont fixés les prix indicatifs ou les prix d'intervention - Standardqualität pro Mitgliedstaat, nach dem die Richtpreise und Interventionspreise festgesetzt wurden.				a) Zone la plus déficitaire Hauptzuschussgebiet b) Zone la plus excédentaire Hauptüberschussgebiet	Prix de marché/Marktpreise		
	Poids hectolitre kg Hektolitergewicht kg		Taux d'humidité % Feuchtigkeitsgehalt (v.H)			Bourses etc. Börsen usw.	Nature des prix Art der Preise	Qualité Qualität
1	2		3		4	5	6	7
	1962/63	1963/64	1962/63	1963/64				
<u>België/Belgique</u>					a. Mechelen	Moyenne de 5 bourses/Durchschnitt 5 Börsen Bruxelles-Brüssel Charleroi Kortrijk Liège Namur	Prix départ négoce en vrac ou en sacs, brut pour net, chargé sur camion, wagon ou péniche -  Grosshandelsabgabepreis lose oder in Säcken, brutto für netto, verladen auf Lastwagen, Waggon oder Lastkahn	Standard de qualité de la Belgique  Standardqualität für Belgien
1. Blé tendre/Weichweizen	73	75 x	18,5	16 x				
2. Seigle/Roggen	71 x	71 x	16,0 x	16 x				
3. Orge/Gerste	67 x	67 x	16,0 x	16 x				
Avoine/Hafer	49(1)	49(1)	16,0(1)	16(1)				
Mais/Mais			15(1)	15(1)		Prix de gros départ négoce en vrac ou en sacs, brut pour net, chargé sur moyen d'évacuation. (Prix calculés sur base des prix caf Anvers)  Grosshandelsabgabepreis, lose oder in Säcken, brutto für netto, verladen auf Transportmitteln. (Preise berechnet auf Grundlage der cif Preise Antwerpen)		U.S.A. Yellow Corn III

REMARKS - BEMERKUNGEN : x - Le standard de qualité national pour les prix indicatifs et, le cas échéant pour le prix d'intervention, est égal au standard de qualité C.E.E.  
Die staatliche Standardqualität für die Richtpreise und vorkommendenfalls für den Interventionspreis, ist gleich mit der EWG-Standardqualität

(1) Pas de prix indicatifs ou d'intervention fixés - Standard de qualité C.E.E. pour le prix de seuil.  
Richtpreis oder Interventionspreise nicht festgesetzt - EWG-Standardqualität für den Schwellenpreis.

10.2.64

10.10

1	2		3		4		5	6		7
Deutschland (BR)	1962/63	1963/64	1962/63	1963/64	a. Duisburg b. Simbach/Inn		Duisburg Würzburg	Duisburg - Prix de vente commerce de gros - en vrac - Grosshandelsabgabepreis - lose Würzburg - Prix d'achat commerce de gros - en vrac - Grosshandelseinstandspreis - lose	Standard de qualité de l'Allemagne Deutsche Standardqualität	
1. Blé tendre/Weichweizen	75-77	74-76	15,5-16,5	15,5-16,5						
2. Seigle/Roggen	70-73	70-73	15,5-16,5	15,5-16,5						
3. Orge/Gerste	59-60	62-63	15,5-16,5	15,5-16,5					Prix moyen des différentes qualités commercialisées - Durchschnittspreis der verschiedenen handelsüblichen Qualitäten	
4. Avoine/Hafer	49(1)	49(1)	16,0(1)	16,0(1)			Hannover	Prix de vente commerce de gros - en vrac - Grosshandelsabgabepreis - lose	U.S.A. Yellow Corn III	
5. Maïs/blés			15(1)	15(1)			Duisburg			
France										
1. Blé tendre/Weichweizen	74,5 à 75,5	75 x	15,5 à 16,5	16 x	a. Marseille b. Chartres		Dép. Bouches-du-Rhône Dép. Eure-et-Loir	Prix départ organisme stockeur sur camion, sac acheteur (hors taxes)	Standard de qualité de la France-Französische Standardqualität	
2. Orge/Gerste	67 x	67 x	16 x	16 x	1962/63 a. Marseille b. Chartres	1963/64 Marseille Zone V (2)	Dép. Basses-Alpes Zone II Dép. Eure-et-Loir	Preise ab Lager auf Lastwagen verladen, Sack vom Käufer gestellt (ohne Steuer)	Qualité moyenne commercialisée Verhandelte Durchschnittsqualität	
3. Maïs/blés	-	-	14,5 à 15,5	15 x	a. Dunkerque b. Châteaudun	a. Lille b. Zone III (3)	1962/63 Dép. Nord Dép. Eure-et-Loir	1963/64 Dép. Nord Dép. Landes		
4. Blé dur/Hartweizen	78 x	78 x	-	-	b. Carcassonne		Dép. Aude			
5. Seigle/Roggen	70 à 71,999	71 x	15,5 à 16,5	16 x	a. Marseille b. Orléans		Marseille Amiens	Marchandise logée, livrée sur moyen d'évacuation (généralement sur wagon) taxes comprises - Eingelagerte Ware, verladen auf Transportmittel (in allgemeinen Waggon) einschl. Steuer	Qualité moyenne commercialisée Verhandelte Durchschnittsqualität Avoine) Blanche jaune Hafer) Weiss gelb	
6. Avoine/Hafer	49(1)	49(1)	16(1)	16(1)			Amiens			

REMARKS - BEMERKUNGEN :

- x - Le standard de qualité national pour les prix indicatifs et, le cas échéant, pour le prix d'intervention est égal au standard de qualité C.E.E.  
Die staatliche Standardqualität für die Richtpreise und vorkommandenfalls, für den Interventionspreis ist gleich mit der EWG Standardqualität.
- (1) Pas de prix indicatifs ou d'intervention fixés - Standard de qualité C.E.E. pour le prix de seuil.  
Richtpreise oder Interventionspreise nicht festgesetzt - EWG Standardqualität für den Schwellenpreis.
  - (2) Zone la plus excédentaire se composant de départements situés aux alentours de Chartres (Eure-et-Loir)  
Hauptüberschussgebiet, zusammengesetzt aus den Departements die in der Umgebung von Chartres (Eure-et-Loir) liegen
  - (3) Zone la plus excédentaire se composant des départements suivants/Hauptüberschussgebiet, zusammengesetzt aus folgenden Departements:  
Ariège, Aude, Hte. Garonne, Gers, Gironde, Landes, Lot et Garonne, Basses Pyrénées, Hautes Pyrénées, Tarn, Tarn et Garonne

10.10  
10.2.64

1	2		3		4		5	6	7
	1962/63	1963/64	1962/63	1963/64	1962/63	1963/64			
1. Blé/Weichweizen	75 x	75 x	16 x	16 x	a. Italie du Sud Suditalien	a. Zone I (Provincie di Reggio Calabria, Sicilia, Sardegna)	Napoli	Franco camion arrivée (moyenne des différentes provenances) - Frei ankommenden Lastwagen (Durchschnitt verschiedener Herkunftsgebiete)	1962/63 80/81 kg/hl
					b. Italie du Nord Norditalien	b. Zone VII (Provincie di : Cuneo, Aosta, Asti, Torino, Novara, Vercelli, Varese, Como, Sondrie, Bolzano, Trento, Belluno, Udine, Gorizia, Trieste)	1962/63 Bologna	1962/63 - Prix de gros, marchandise délivrée Bologna en vrac par wagon ou camion complet (impôt de consommation et impôt général d'entrée non compris) - Grosshandelspreise für Handelsware geliefert Bologna lose für ganze Waggon oder ganze Lastwagenladung	1962/63 Buona mercantile supérieur à/Höher als 78 kg/hl
							1963/64 Alessandria Padova	1963/64 - Moyenne arithmétique des 2 bourses : 1) marchandise par wagon complet base Padova 2) marchandise nue à la production Alessandria - Arithmetisches Mittel aus den Notierungen beider Börsen 1) Handelsware für ganze Waggon basis Padova 2) Handelsware lose, ab Erzeuger Alessandria	1963/64 Buono mercantile Buono mercantile 78/80 kg/hl
2. Seigle/Roggen	71(1)	71(1)	16(1)	16(1)			1962/63 Bologna	1962/63 - Marchandise en vrac, franco arrivée - Lose Handelsware, frei Ankunft	Nazionale
							1963/64 Torino	Franco gare Torino, marchandise nue livraison et paiement immédiat, taxe IGE exclus/Frei Bahnhof Torino, unverpackte Ware, sofortige Lieferung und Bezahlung, I.G.E. Steuer exkl.	
3. Orge/Gerste	67 x	67 x	16 x	16 x	Bologna	a. Reggio Emilia	Foggia	Marchandise en vrac à la production Lose Handelsware ab Erzeuger	Orzo Nazionale vestito 56 kg/hl
4. Avoine/Hafer	49(1)	49(1)	16(1)	16(1)			Bologna	Marchandise en vrac, franco arrivée Lose Handelsware, frei Ankunft	Nazionale

x Le standard de qualité national, pour les prix indicatifs et, le cas échéant, pour le prix d'intervention est égal au standard de qualité C.E.E.

Die staatliche Standardqualität für die Richtpreise und, vorkommendenfalls, für den Interventionspreis ist gleich mit der EWG-Standardqualität

(1) Pas de prix indicatifs ou d'intervention fixés - Standard de qualité C.E.E. pour le prix de seuil.

Richtpreise oder Interventionspreise nicht festgesetzt. EWG-Standardqualität für den Schwellenpreis.

10.10  
10.2.64



1	2		3		4		5	6	7
	1962/63	1963/64	1962/63	1963/64	1962/63	1963/64			
<u>Italia</u>							1962/63 Bologna	1962/63- Marchandise en vrac, franco arrivée - Lose Handelsware, frei Ankunft	1962/63 Nazionale Comune
5. Maïs/Mais	-	-	15 x	15 x	Bologna	a.Reggio Emilia	1963/64 Reggio Emilia	1963/64 - Marchandise en vrac, franco grossiste (impôts non compris) -Basis Lose, Frei Grosshandelslager (Steuer exkl).	1963/64 Nazionale scagliola o ibrido comune
t. Blé dur/Hartweizen	78 x	78 x			a.Italie du Sud et Iles - Sûditalien und Inseln	a.Italie du Nord-Norditalien (Liguria-Lombardia-Piemonte-Veneto-Emilia)	1962/63 Napoli	1962/63- Franco camion arrivée - Frei ankommenden Lastwagen	1962/63- Cappelli mercantile (d'origine Puglia) 82kg/hl
							1963/64 Genova	1963/64 - Moyenne des différentes provenances - Franco wagon départ : 1) sacs vendeur, brut pour net : provenance Sicilia, Sardegna 2) sacs acheteur : provenance Maremma Franco wagon arrivée, sacs acheteur : provenance Calabria  Durchschnitte verschiedener Herkunftsgebiete - Frei Abwagon : 1) Verkäufersäcke, brutto für netto : Herkunft Sicilia, Sardegna; 2) Käufersäcke : Herkunft Maremma Frei ankommenden Wagon, Käufersäcke: Herkunft Calabria	1963/64 Sicilia : 79/80kg/hl Maremma : 81/82kg/hl Calabrfa: 81/82kg/hl Sardegna: 83/84kg/hl
							1962/63 Foggia	1962/63-Marchandise en vrac à la production-Lose Handelsware, ab Erzeuger	1962/63-Mercanti / Cappelli 78/81kg/hl
							1963/64 Cagliari	1963/64 Franco départ magasin producteur-Ab Erzeuger-Lager	1963/64 82 kg/hl
					b.le reste du territoire Das restliche Gebiet	b.Zone IV (Sardegna)			

Le standard de qualité national pour les prix indicatifs et, le cas échéant, pour le prix d'intervention est égal au standard de qualité C.E.E.  
Die staatliche Standardqualität für die Richtpreise und, vorkommendenfalls, für den Interventionspreis ist gleich mit der EWG-Standardqualität.

10.2.64

10.10

1	2		3		4	5	6	7	
	1962/63	1963/64	1962/63	1963/64				1962/63	1963/64
<u>Luxembourg</u>									
1 Blé tendre/Weichweizen	75 x	75 x	16 x	16 x	Luxembourg		Prix d'achat du négoce agricole, franco magasin (produit indigène) Ankaufspreis des Landhandels für frei Lager gelieferte inländische Ware	Standard de qualité luxembourgeoise - Luxemburgische Standardqualität	
2. Seigle/Roggen	71 x	71 x	16 x	16 x					
3. Orge/Gerste	67 x	67 x	16 x	16 x					
4. Avoine/Hafer	49(1)	49(1)	16(1)	16(1)					
5. Maïs/Mais			15(1)	15(1)					
<u>Niederland</u>									
1. Blé tendre/Weichweizen	75 x	75 x	16 x	16 x	Rotterdam	Rotterdam	Prix de gros de la marchandise embarquée en vrac à bord de péniches (boordvrij gestort) Grosshandelspreis der Lose auf Lastkähnen verladene Ware (boordvrij gestort)	Standard de qualité néerlandaise Niederländische Standardqualität	
2. Seigle/Roggen	71 x	71 x	16 x	16 x	Deventer	Deventer			
3. Orge/Gerste	67 x	67 x	16 x	16 x					
4. Avoine/Hafer	49 (1)	49(1)	16(1)	16(1)	Deventer	Deventer			
5. Maïs/Mais			15(1)	15(1)		Rotterdam			

Moyenne des prix d'achat du négoce agricole, pour l'ensemble du territoire, franco magasin (produit importé)  
Durchschnitt der Ankaufspreise des Landhandels für das ganze Gebiet, frei Lager gelieferte (eingeführte Ware)

Le standard de qualité national pour les prix indicatifs et, le cas échéant, pour le prix d'intervention est égal au standard de qualité de qualité C.E.E.  
Die staatliche Standardqualität für die Richtpreise und, vorkommendenfalls, für den Interventionspreis, ist gleich mit der EWG-Standardqualität.

- (1) Pas de prix indicatifs ou d'intervention fixés - Standard de qualité C.E.E. pour le prix de seuil.  
Richtpreise oder interventionspreise nicht festgesetzt - EWG-Standardqualität für den Schwellenpreis.

PRIX INDICATIFS, PRIX D'INTERVENTION ET PRIX DE MARCHÉ (MOYENNES MENSUELLES) POUR CÉRÉALES

RICHTPREISE, INTERVENTIONSPREISE UND MARKTPREISE (MONATSDURCHSCHNITTE) FÜR GETREIDE

Blé tendre/Weichweizen

Monnaie nationale/100 kg  
Nationale Währung/100 kg

		BELGIE BELGIQUE	DEUTSCHLAND (BR)		FRANCE				ITALIA		LUXEMBOURG	NEDERLAND
			a	b	a	b	a	b				
				(1)	(2)	(1)	(2)					
1963	Nov											
	I	534	48,87	45,62	50,22	46,72	7.250	6.550	589	36,65		
	II	497	45,57	43,97	45,32	43,99	6.700	6.275	569	34,75		
	III	504	47,50	46,05	47,78	47,78	46,70	46,70	7.300	6.975	549	35,84
Dec	I	539	49,29	46,04	50,62	47,12	7.300	6.600	603	37,00		
	II	501	45,99	44,39	45,72	44,39	6.750	6.325	573	35,10		
	III	510	47,50	46,18	48,50	48,10	47,08	47,08	7.413	7.100	553	35,90
1964	Jan											
	I	544	49,69	46,44	51,02	47,52	7.350	6.650	607	37,35		
	II	506	46,39	44,79	46,12	44,79	6.800	6.375	577	35,45		
	III	521	48,00	46,15 p	49,02	48,70	47,48	47,48	7.628	7.325	557	36,34 p
Feb	I	548	50,09	46,84	51,42	47,92	7.400	6.700	611	37,70		
	II	510	46,79	45,19	46,52	45,19	6.850	6.425	581	35,80		
	III											
Scmaine terminant le :	18/1	522	48,00	46,15	48,92	48,52	47,52	47,52	7.613	7.325	557	36,40
Woche abschlssd. am :	25/1	522	48,00	46,15	49,03	48,83	47,52	47,52	7.725	7.388	557	36,40
	1/2	522	48,00	..	49,13	48,93	47,72	47,72	7.775	7.438	558	..

REMARKS-BEMERKUNGEN : a. Zone la plus déficitaire/Hauptzuschussgebiet  
I. Prix indicatifs/Richtpreise

b. Zone la plus excédentaire/Hauptüberschussgebiet  
II. Prix d'intervention/Interventionspreise

III. Prix de marché/Marktpreise

France/Frankreich : (1) Prix pour les qualités commercialisées - Preise der vermarkteten Qualitäten  
(2) Prix ramenés au standard de qualité français compte tenu uniquement du poids spécifique /  
Umgerechnet auf französische Standardqualität jedoch nur unter Berücksichtigung des Hektolitergewichtes

Pour autres remarques voir pages 3 à 8 / Für andere Bemerkungen siehe Seite 3 bis 8

PRIX INDICATIFS, PRIX D'INTERVENTION ET PRIX DE MARCHÉ (MOYENNES MENSUELLES) POUR CEREALES

RICHTPREISE, INTERVENTIONSPREISE UND MARKTPREISE (MONATSDURCHSCHNITTE) FÜR GETREIDE

Seigle/Roggen

Monnaie nationale/100 kg  
Nationale Währung/100 kg

	BELGIE BELGIQUE	DEUTSCHLAND (BR)		FRANCE		ITALIA	LUXEMBOURG	NEDERLAND	
		a	b	a	b				
1963 Nov	I	412	44,57	41,32	41,12	37,62	-	555	26,25
	II	383	41,57	39,97	37,13	33,98	-	-	-
	III	394	42,31	42,65	-	36,00	7.700	535	26,29
Dec	I	415	44,99	41,74	41,52	38,02	-	560	26,25
	II	336	41,99	40,39	37,53	34,38	-	-	-
	III	397	43,08	42,65	-	35,25	7.550	540	26,38
1964 Jan	I	418	45,39	42,14	41,92	38,42	-	560	26,25
	II	389	42,39	40,79	37,93	34,78	-	-	-
	III	402	43,19	42,65 p	- p	34,50 p	7.550	540	26,89 p
Feb	I	421	45,79	42,54	42,32	38,82	-	560	26,25
	II	392	42,79	41,19	38,33	35,18	-	-	-
	III								
Semaine ter- minant le :	18/1	403	43,25	42,65	-	34,50	-	540	27,00
Woche ab- schlssd. am:	25/1	403	43,25	42,65	-	34,50	-	540	27,00
	1/2	401	43,00	...	...	...	-	540	...

REMARKS - BEMERKUNGEN : a. Zone la plus déficitaire/Hauptzuschussgebiet

b. Zone la plus excédentaire/Hauptüberschussgebiet

I. Prix indicatifs/Richtpreise

II. Prix d'intervention/Interventionspreise

III. Prix de marché/Marktpreise

Pour autres remarques voir pages 3 à 8 / Für andere Bemerkungen siehe Seite 3 bis 8

1471/VI/64

10.10  
10.2.64

PRIX INDICATIFS, PRIX D'INTERVENTION ET PRIX DE MARCHÉ (MOYENNES MENSUELLES) POUR CÉRÉALES

RICHTPREISE, INTERVENTIONSPREISE UND MARKTPREISE (MONATSDURCHSCHNITTE) FÜR GETREIDE

Orge/Gerste

Monnaie nationale/100 kg  
Nationale Währung/100 kg

		BELGIE BELGIQUE	DEUTSCHLAND (BR)		FRANCE		ITALIA		LUXEMBOURG	NEDERLAND	
			a	b	a	b	a	(1)			
1963	Nov	I	442	42,13	38,88	41,66	37,86	4.432		442	29,20
		II	411	39,28	37,63	37,61	35,66	-		-	-
		III	419	42,92	38,15	40,59	36,45	-	4.913	410	29,50
	Dec	I	445	42,49	39,24	42,04	38,24	4.432		445	29,20
		II	414	39,64	36,04	37,99	36,04	-		-	-
		III	426	-	38,15	40,15	36,82	-	4.950	430	30,13
1964	Jan	I	448	42,85	39,60	42,42	38,62	4.432		448	29,20
		II	417	40,00	38,40	38,37	36,42	-		-	-
		III	432	-	38,40 p	41,15	36,99	-	4.950	430	30,99 p
	Feb	I	451	42,85	39,60	42,80	39,00	4.432		451	29,20
		II	420	40,00	38,40	38,75	36,80	-		-	-
		III									
Semaine ter-	18/1		435	-	38,40	-	36,80	-	4.950	...	31,20
minant le :	25/1		432	-	38,65	-	37,05	-	4.950	...	31,40
Woche ab-	1/2		431	-	...	-	36,93	-	4.950	...	...
schluß. am:											

REMARQUES - BEMERKUNGEN : a. Zone la plus déficitaire/Hauptzuschussgebiet

b. Zone la plus excédentaire/Hauptüberschussgebiet

I. Prix indicatifs/Richtpreise

II. Prix d'intervention/Interventionspreise

III. Prix de marché/Marktpreise

(1) Marché de Foggia/Markt Foggia

Pour autres remarques voir pages 3 à 8 / Für andere Bemerkungen siehe Seite 3 bis 8

PRIX INDICATIFS, PRIX D'INTERVENTION ET PRIX DE MARCHÉ (MOYENNES MENSUELLES) POUR CÉRÉALES  
RICHTPREISE, INTERVENTIONSPREISE UND MARKTPREISE (MONATSDURCHSCHNITTE) FÜR GETREIDE

Avoine/Hafer

Monnaie nationale/100 kg  
 Nationale Währung/100 kg

			BELGIE BELGIQUE	DEUTSCHLAND (BR)	FRANCE	ITALIA	LUXEMBOURG	NEDERLAND
<u>1963</u>	Nov	I	-	-	-	-	-	-
		II	-	-	-	-	-	-
		III	386	36,50	29,23	5.900	380	27,05
Dec	I	-	-	-	-	-	-	-
	II	-	-	-	-	-	-	-
	III	390	37,18	29,94	5.900	450	27,33	
<u>1964</u>	Jan	I	-	-	-	-	-	-
		II	-	-	-	-	-	-
		III	395	38,23	28,17 p	5.900	400	27,83 p
Feb	I	-	-	-	-	-	-	-
	II	-	-	-	-	-	-	-
	III	-	-	-	-	-	-	-
Semaine terminant le :		18/1	396	38,40	27,75	5.900	...	27,80
Woche abschlssd. am :		25/1	395	38,25	27,50	5.900	...	27,60
		1/2	393	38,00	...	5.900	...	...

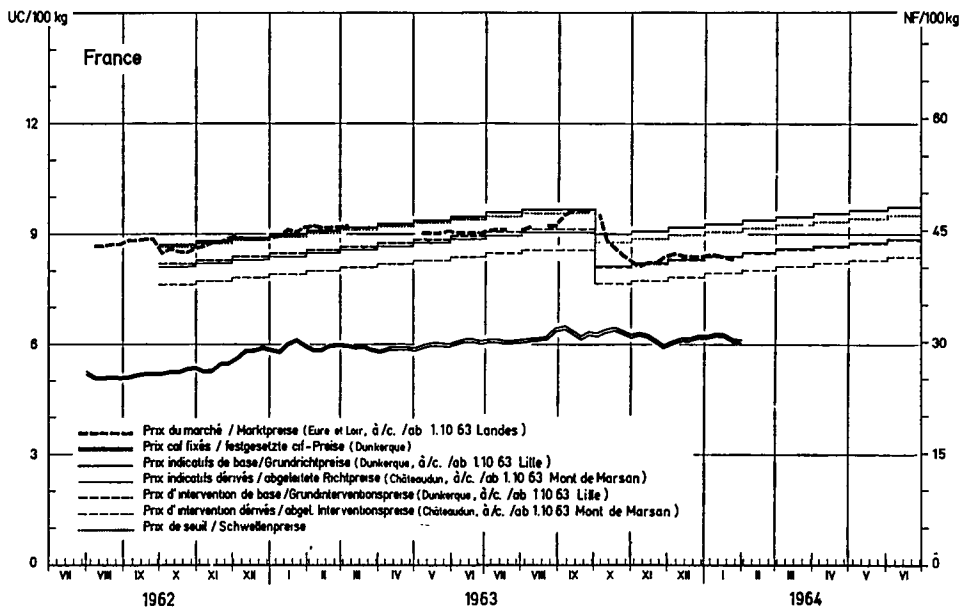
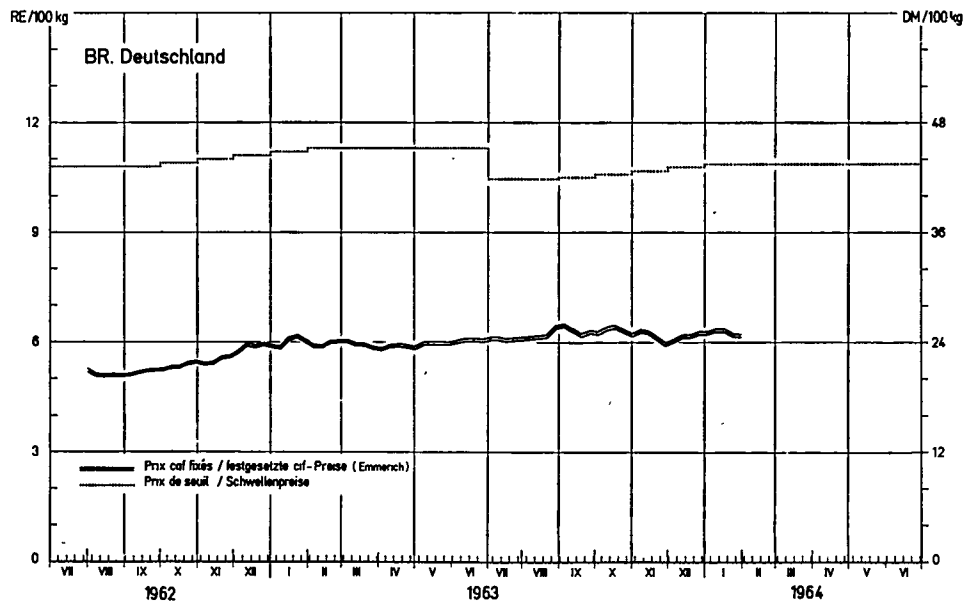
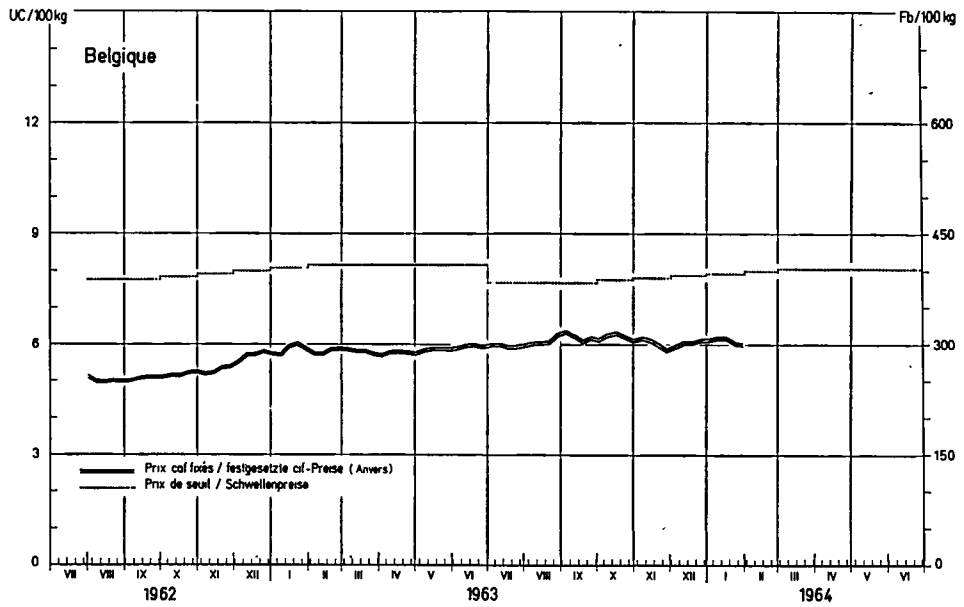
REMARKES - BEMERKUNGEN : I. Prix indicatifs/Richtpreise    II. Prix d'intervention/Interventionspreise    III. Prix de marché/Marktpreise

Pour autres remarques voir pages 3 à 8 / Für andere Bemerkungen siehe Seite 3 bis 8

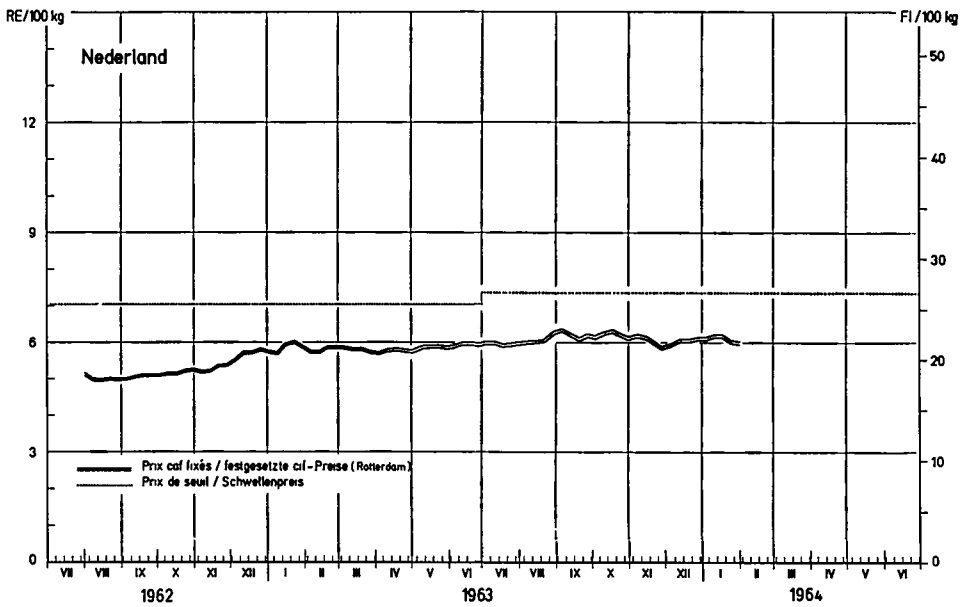
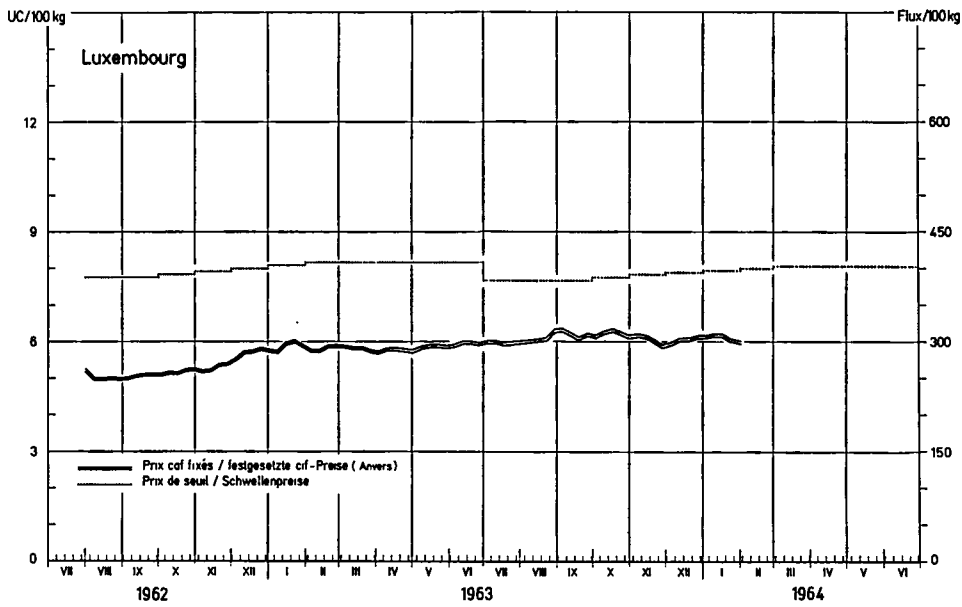
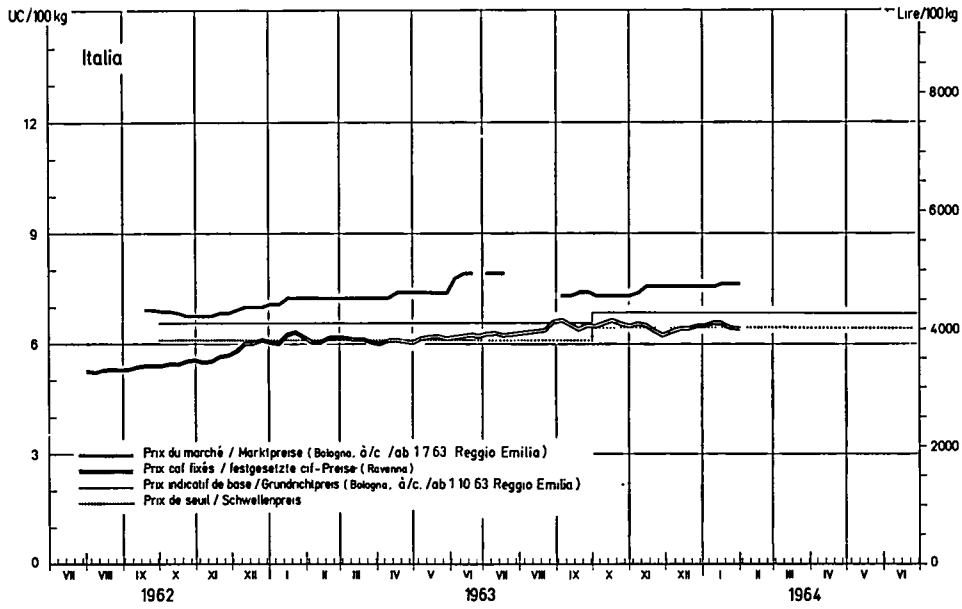
1471/VI/64

10,10
10,2,64

## Prix du maïs / Maispreise



## Prix du maïs / Maispreise





PRIX INDICATIFS, PRIX D'INTERVENTION ET PRIX DE MARCHÉ (MOYENNES MENSUELLES) POUR CÉRÉALES

RICHTPREISE, INTERVENTIONSPREISE UND MARKTPREISE (MONATSDURCHSCHNITTE) FÜR GETREIDE

Monnaie nationale/100 kg  
Nationale Währung/100 kg

Maïs/Mais

		BELGIE BELGIQUE	DEUTSCHLAND(BR)	FRANCE		ITALIA	LUXEMBOURG	NEDERLAND	
				a	b	a			
1963	Nov	-	-	44,86	40,51	4.276	-	-	
	II	-	-	40,42	38,11	-	-	-	
	III	422 (1)	44,50 (1)	-	40,78	4.700	450 (1)	26,60 (1)	
Dec	I	-	-	45,32	40,97	4.276	-	-	
	II	-	-	40,88	38,57	-	-	-	
	III	424 (1)	44,58 (1)	-	41,54	4.725	450 (1)	26,65 (1)	
1964	Jan	-	-	45,78	41,43	4.276	-	-	
	II	-	-	41,34	39,03	-	-	-	
	III	427 (1)	44,56 (1)	-	41,37	4.763	450 (1)	26,86 (1) p	
Feb	I	-	-	46,24	41,69	4.276	-	-	
	II	-	-	41,60	39,49	-	-	-	
	III	-	-	-	-	-	-	-	
Semaine terminant le :		18/1	427 (1)	44,50 (1)	-	-	4.775	...	26,90 (1)
Woche abschließd. am :		25/1	427 (1)	44,50 (1)	-	-	4.775	...	26,85 (1)
		1/2	429 (1)	44,50 (1)	-	-	4.775	...	...

REMARQUES - BEMERKUNGEN

a. Zone la plus déficitaire/Hauptzuschussgebiet

b. Zone la plus excédentaire/Hauptüberschussgebiet

I. Prix indicatifs/Richtpreise

II. Prix d'intervention/Interventionspreise

III. Prix de marché/Marktpreise

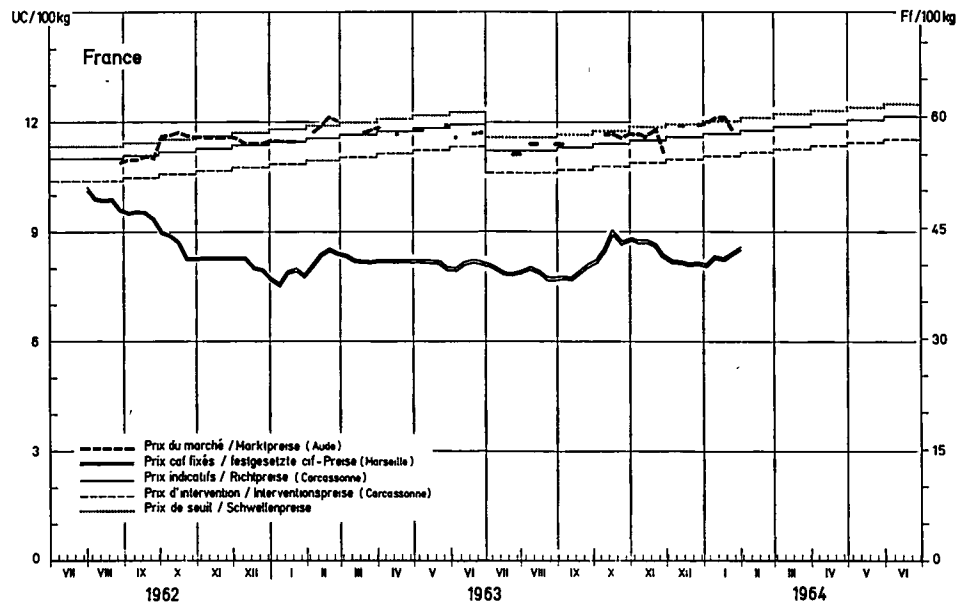
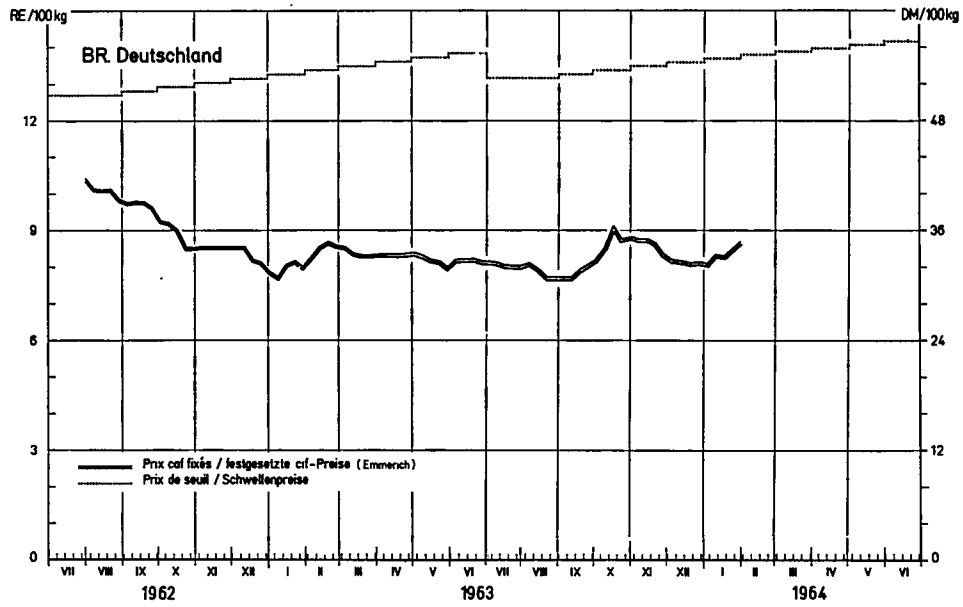
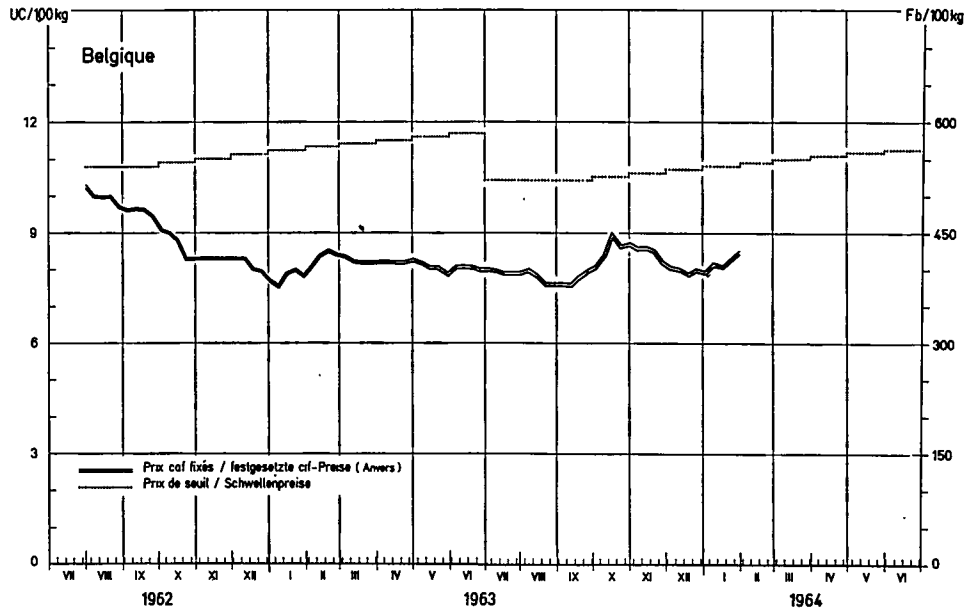
(1) Produit importé/Eingeführtes Erzeugnis (USA Yellow com 3)

Pour autres remarques voir pages 3 à 8/Für andere Bemerkungen siehe Seite 3 bis 8

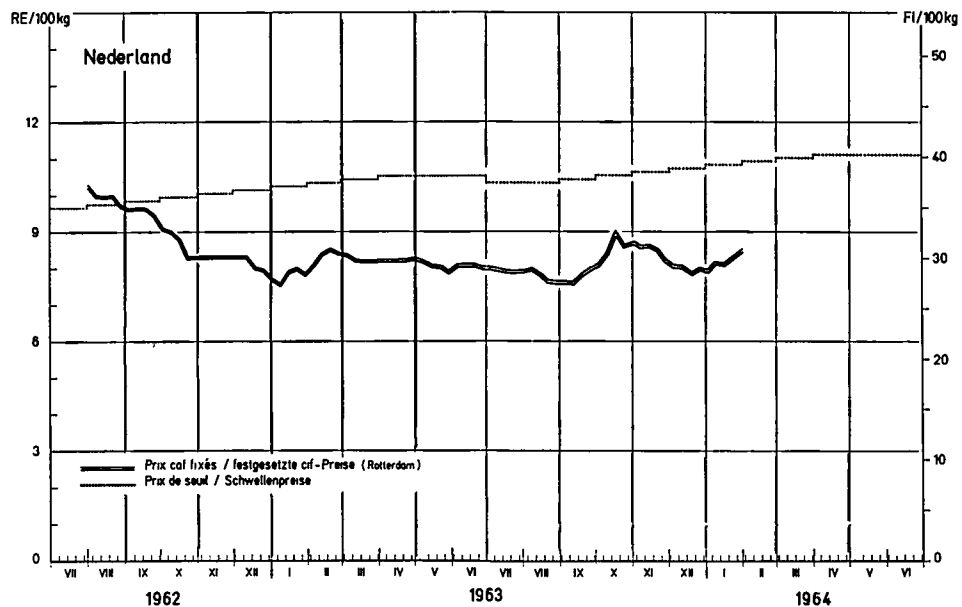
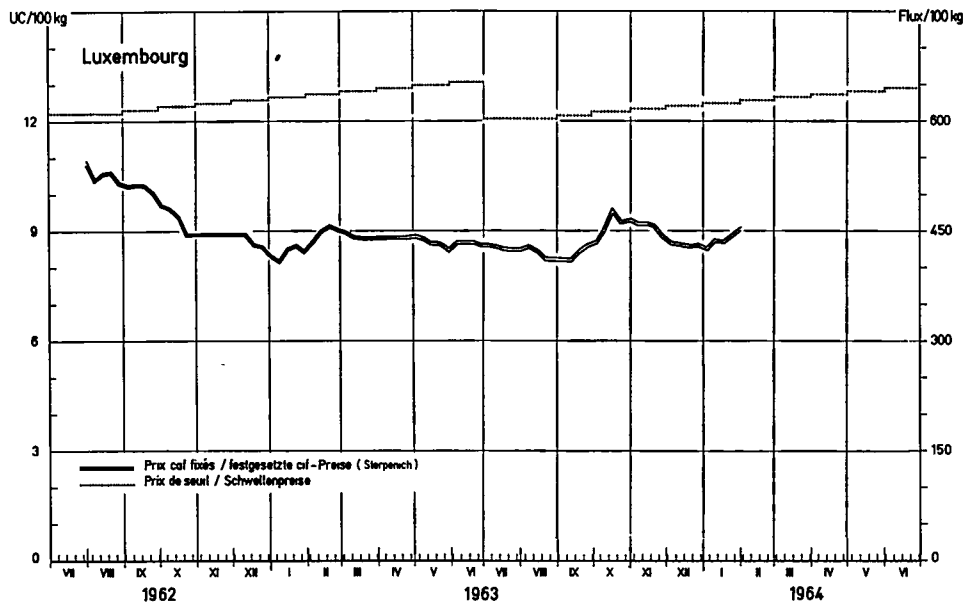
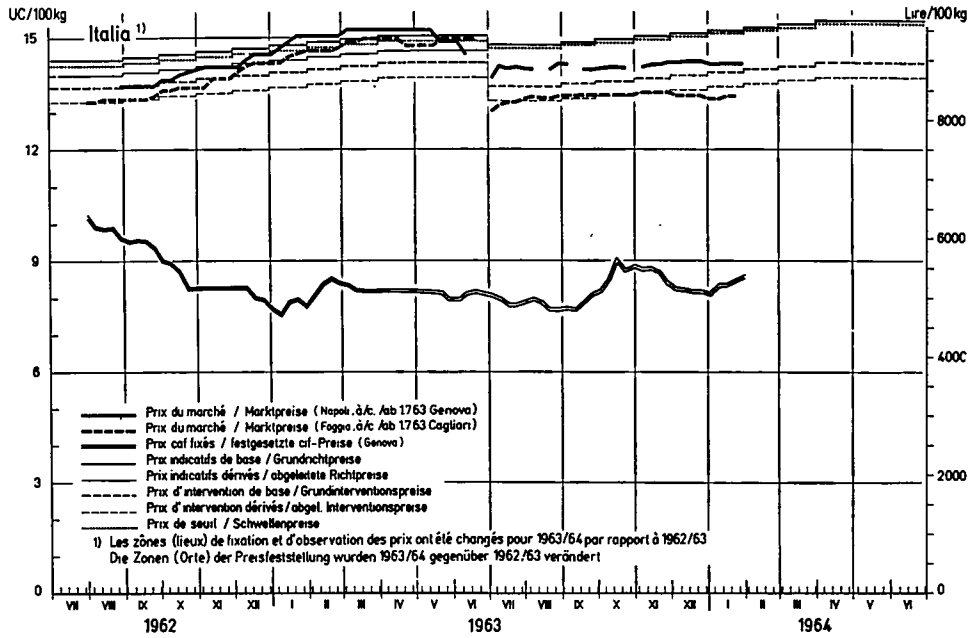
1471/N1/64

10.2.64	10.10
---------	-------

### Prix du blé dur / Hartweizenpreise



## Prix du blé dur / Hartweizenpreise



PRIX INDICATIFS, PRIX D'INTERVENTION ET PRIX DE MARCHÉ (MOYENNES MENSUELLES) POUR CÉRÉALES

RICHTPREISE, INTERVENTIONSPREISE UND MARKTPREISE (MONATSDURCHSCHNITTE) FÜR GETREIDE

Blé dur/Hartweizen

Monnaie nationale/100 kg  
Nationale Währung/100 kg

		BELGIE BELGIQUE	DEUTSCHLAND(BR)	FRANCE	ITALIA		LUXEMBOURG	NEDERLAND
				b	a	b		
1963	Nov	I	-	56,77	9.400	...	-	-
		II	-	53,71	8.450	...	-	-
		III	-	57,21	8.922	8.440	-	-
Dec	I	-	-	57,23	9.450	...	-	-
		II	-	54,17	8.500	...	-	-
		III	-	58,70	8.966	8.400	-	-
1964	Jan	I	-	57,69	9.500	...	-	-
		II	-	54,63	8.550	...	-	-
		III	-	59,21	8.930	8.375	-	-
Feb	I	-	-	58,15	9.550	...	-	-
		II	-	55,09	8.600	...	-	-
		III	-				-	-
Semaine terminant le :				59,69	8.933	8.400	-	-
Woche abschlsd. am :				57,94	8.933	8.400	-	-
				59,68	8.933	...	-	-

REMARKES - BEMERKUNGEN : a. Zone la plus déficitaire/Hauptzuschussgebiet b. Zone la plus excédentaire/Hauptüberschussgebiet  
I. Prix indicatifs/Richtpreise II. Prix d'intervention/Interventionspreise III. Prix de marché/Marktpreise

Pour autres remarques voir pages 3 à 8 / Für andere Bemerkungen siehe Seite 3 bis 8

1471N1/64

10.10
10.2.64

PRIX FRANCO FRONTIERE, PRIX DE SEUIL FOUR CEREALES (MOYENNES MENSUELLES)

FREI GRENZPREISE, SCHWELLENPREISE FÜR GETREIDE (MONATSDURCHSCHNITTE)

Pour importations vers la BELGIQUE provenant de : / Für Einfuhren nach BELGIEN aus :

p. 100 kg

	DEUTSCHLAND (BR)		FRANCE		ITALIA		LUXEMBOURG		NEDERLAND		B
	A		A		A		A		A		
	I	II	I	II	I	II	I	II	I	II	
<u>Blé tendre</u>											
1963 Nov	-	-	49,57	505	-	-	615	615	36,36	502	506
Dec	-	-	49,32	500	-	-	610	619	36,40	503	511
1964 Jan	-	-	50,18	503	-	-	623	623	36,63	506	516
Feb											520
Semaine terminant le :											
Woche abschlssd. am :	31/1	-	50,29	509	-	-	624	624	37,14	513	
	8/2(1)	-	50,29	509	-	-	626	623	37,17	513	
<u>Seigle/Roggen</u>											
1963 Nov	-	-	-	-	-	-	571	571	25,93	353	396
Dec	-	-	-	-	-	-	576	576	25,90	356	399
1964 Jan	-	-	-	-	-	-	576	576	26,55	336	392
Feb											395
Semaine terminant le :											
Woche abschlssd. am :	31/1	-	-	-	-	-	577	577	27,27	377	
	8/2(1)	-	-	-	-	-	577	577	27,15	375	
<u>Orge/Gerste</u>											
1963 Nov	-	-	39,91	394	-	-	-	-	29,60	409	416
Dec	-	-	39,53	401	-	-	-	-	29,88	413	419
1964 Jan	-	-	39,61	401	-	-	-	-	30,27	418	422
Feb											425
Semaine terminant le :											
Woche abschlssd. am :	31/1	-	39,43	393	-	-	-	-	30,04	415	
	8/2(1)	-	40,03	406	-	-	-	-	30,57	422	

REMARQUES - BEIWERKUNGEN : A I : Prix franco frontière en monnaie nationale du pays exportateur

Frei Grenzpreise in nationaler Währung vom Ausfuhrland

All : Prix franco frontière en Fb

Frei Grenzpreise in Fb

B : Prix de seuil en Bf

Schwellenpreise in Bf

(1) Valable à partir du 1.2.1964 / Gültig ab 1.2.1964

PRIX FRANCO FRONTIERE, PRIX DE SEUIL POUR CEREALES (MOYENNES MENSUELLES)

FREI GRENZPREISE, SCHWELLENPREISE FÜR GETREIDE (MONATS DURCHSCHNITTE)

Pour importations vers la BELGIQUE provenant de : / Für Einfuhren nach BELGIEN aus :

p. 100 kg

	DEUTSCHLAND (BR)		FRANCE		ITALIA		LUXEMBOURG		NEDERLAND		B
	A		A		A		A		A		
	I	II	I	II	I	II	I	II	I	II	
<u>Avoine/Hafer</u>											
<u>1963</u> Nov	-	-	33,42	333	-	-	-	-	26,46	366	374
Dec	-	-	32,40	329	-	-	-	-	26,72	359	377
<u>1964</u> Jan	-	-	32,03	324	-	-	-	-	27,20	377	380
Fcb											303
Semaine terminant le :											
Woche abschlssd. am: 31/1	-	-	30,58	310	-	-	-	-	-	-	
8/2 (1)	-	-	29,12	295	-	-	-	-	27,05	302	
<u>Maïs/mais</u>											
<u>1963</u> Nov	-	-	-	-	-	-	-	-	27,42	379	391
Dec	-	-	-	-	-	-	-	-	27,34	370	394
<u>1964</u> Jan	-	-	-	-	-	-	-	-	27,66	332	397
Fcb											400
Semaine terminant le :											
Woche abschlssd. am: 31/1	-	-	-	-	-	-	-	-	27,72	303	
8/2 (1)	-	-	-	-	-	-	-	-	27,82	304	
<u>Millct/Hirse</u>											
<u>1963</u> Nov	-	-	-	-	4.524	362	-	-	26,97	373	303
Dec	-	-	-	-	4.532	353	-	-	26,96	372	336
<u>1964</u> Jan	-	-	-	-	4.562	365	-	-	27,07	374	339

REMARKS - BEMERKUNGEN: A I: Prix franco frontière en monnaie nationale du pays exportateur  
Frei Grenzpreise in nationaler Währung vom Ausfuhrland

A II: Prix franco frontière en Fb  
Frei Grenzpreise in Fb

B: Prix de seuil en Fb  
Schwellenpreise in Fb

(1) Valable à partir du 1.2.1964 / Gültig ab 1.2.1964

PRIX FRANCO FRONTIERE, PRIX DE SEUIL POUR CEREALES (MOYENNES MENSUELLES)

FREI GRENZPREISE, SCHWELLENPREISE FÜR GETREIDE (MONATSDURCHSCHNITTE)

Pour importations vers l'ALLEMAGNE R.F. provenant de : / Für Einfuhren nach DEUTSCHLAND (B.R.) aus :

p. 100 kg

	BELGIE/BELGIQUE		FRANCE		ITALIA		LUXEMBOURG		NEDERLAND		B
	A		A		A		A		A		
	I	II	I	II	I	II	I	II	I	II	
<u>Blé tendre/Weichweizen</u>											
1963 Nov	499	33,94	50,69	41,39	7.402	47,37	623	49,05	36,57	40,41	49,12
Dec	500	40,61	51,53	41,75	7.516	43,10	627	50,16	36,60	40,44	49,54
1964 Jan	515	41,17	51,89	42,04	7.534	48,54	630	50,41	36,80	40,56	49,94
Feb											50,34
Semaine terminant le :											
Woche abschlssd.am : 31/1	518	41,45	51,44	41,68	7.666	49,06	631	50,46	37,27	41,18	
3/2 (1)	519	41,55	52,79	42,77	7.760	49,66	635	50,78	37,27	41,18	
<u>Seigle/Roggen</u>											
1963 Nov	403	32,27	40,69	32,97	-	-	579	46,33	26,13	23,37	44,92
Dec	404	32,31	41,92	33,96	-	-	534	46,72	26,10	23,64	45,34
1964 Jan	409	32,72	42,43	34,42	-	-	534	46,69	26,82	23,64	45,74
Feb											46,14
Semaine terminant le :											
Woche abschlssd.am : 31/1	413	33,06	42,10	34,11	-	-	584	46,70	27,42	30,30	
3/2 (1)	413	33,00	42,07	34,09	-	-	534	46,70	27,27	30,13	
<u>Orge/Gerste</u>											
1963 Nov	438	35,05	39,88	32,31	5.571	35,65	438	35,05	29,71	32,33	42,73
Dec	442	35,35	41,21	33,39	5.603	35,86	442	35,35	30,01	33,16	43,09
1964 Jan	446	35,64	41,13	33,33	5.669	36,28	446	35,64	30,84	34,07	43,45
Feb											43,45
Semaine terminant le :											
Woche abschlssd.am : 31/1	447	35,74	41,07	33,27	5.653	36,18	447	35,74	30,17	33,34	
8/2 (1)	449	35,93	41,14	33,33	5.657	36,20	449	35,93	30,67	33,89	

REMARKUES - BEMERKUNGEN : A I @ Prix franco frontière en monnaie nationale du pays exportateur

A II : Prix franco frontière en DM

B : Prix de seuil en DM

Frei Grenzpreise in nationaler Wahrung vom Ausfuhrland

Frei Grenzpreise in DM

Schwelkenpreise in DM

(1) Valable  partir du 1.2.1964 / Giltig ab 1.2.1964

147/11/64

10.2.64  
10.2

- 17 -

PRIX FRANCO FRONTIERE, PRIX DE SEUIL POUR CEREALES (MOYENNES QUINZELLES)

FREI GRENZPREISE, SCHWELLENPREISE FÜR GETREIDE (MONATSDURCHSCHNITTE)

Pour importations vers l'ALLEMAGNE R.F., provenant de: /Für Einfuhr nach DEUTSCHLAND (FR) aus:

p. 100 kg

	BELGIE/BELGIQUE		FRANCE		ITALIA		LUXEMBOURG		NEDERLAND		B	
	A		A		A		A		A			
	I	II	I	II	I	II	I	II	I	II		
<b>Avoine/Hafer</b>												
1963	Nov	335	30,77	34,64	23,06	5,432	34,77	335	30,77	26,65	29,45	39,03
	Dec	391	31,23	34,61	23,04	5,599	35,34	391	31,23	26,91	29,73	39,39
1964	Jan	395	31,61	33,30	27,33	5,627	37,30	395	31,61	27,60	30,50	39,75
	Feb											39,75
Semaine terminant le :												
Woche ab-	31/1	397	31,72	32,31	23,16	5,717	36,59	397	31,72	23,17	31,13	
schlssd.am:	8/2 (1)	391	31,27	30,69	24,87	5,721	36,61	391	31,27	27,32	30,74	
<b>Maïs/Weis</b>												
1963	Nov	413	33,02	45,86	37,16	5,267	33,71	413	33,02	27,58	30,43	42,73
	Dec	415	33,32	47,25	38,29	5,392	34,51	416	33,32	27,52	30,41	43,09
1964	Jan	420	33,60	47,77	32,70	5,522	35,34	420	33,60	27,34	30,75	43,45
	Feb											43,45
Semaine terminant le :												
Woche ab-	31/1	421	33,69	47,53	38,51	5,612	35,92	421	33,69	27,86	30,73	
schlssd.am:	8/2 (1)	423	33,87	47,88	38,79	5,616	35,94	423	33,87	27,93	30,36	
<b>Blé dur/Hartweizen</b>												
1963	Nov	-	-	62,68	50,76	-	-	-	-	-	-	53,92
	Dec	-	-	63,25	51,24	-	-	-	-	-	-	54,34
1964	Jan	-	-	64,28	52,03	-	-	-	-	-	-	54,74
	Feb	-	-			-	-	-	-	-	-	55,14
Semaine terminant le :												
Woche ab-	31/1	-	-	64,93	52,65	-	-	-	-	-	-	
schlssd.am:	8/2 (1)	-	-	65,02	52,38	-	-	-	-	-	-	

REMARKUES - BEMERKUNGEN : A I : Prix franco frontière en monnaie nationale du pays exportateur  
Frei Grenzpreise in nationaler Wahrung vom Ausfuhrland

A II : Prix franco frontiere en DM  
Frei Grenzpreise in DM

B : Prix de seuil en DM  
Schwellenpreise in DM

(1) Valable  partir du 1.2.1964 / Gultigkeit ab 1.2.1964

1471/VI/64

10.2.64  
10.2



PRIX FRANCO FRONTIERE, PRIX DE SEUIL POUR CEREALES (MONTRES MENSUELLES)  
DREI GRENZPREISE, SCHWELLENPREISE FÜR GETREIDE (MONATSDRUCKSCHRIFT)

Quatre importations vers l'ALLEMAGNE R.F. : Provenant de : / Für Einfuhr nach DEUTSCHLAND (GR) aus :

	BELGIQUE/BELGIË		FRANCE		ITALIE		LUXEMBOURG		NEBENLAND		p = 100 kg
	A		A		A		A		A		
	II	II	II	II	II	II	II	II	II		
31 Oct/11.10.63	405	32,42	45,85	37,14	4,508	25,41	40	32,42	27,13	29,98	40,63
1964	406	32,68	46,47	37,65	4,612	24,51	403	32,68	27,15	30,00	40,99
Jan	412	32,96	47,16	36,21	4,631	25,83	412	32,96	27,24	30,10	41,35

R.F. ALLEMAGNE - BELGIËN : A I : Prix franco frontière en monnaie nationale du pays exportateur  
 Frei Grenzpreise in nationaler Währung vom Ausfuhrland

A II : Prix franco frontière en Dfl.  
 Frei Grenzpreise in Dfl.

B : Prix de seuil en Dfl.  
 Schwellenpreise in Dfl.

PRIX FRANCO FRONTIERE, PRIX DE SEUIL POUR CEREALES (MOYENNES MENSUELLES)

FREI GRENZPREISE, SCHWELLENPREISE FÜR GETREIDE (MONATSDURCHSCHNITTE)

Pour importations vers la FRANCE provenant de : / Für Einfuhren nach FRANKREICH aus :

p. 100 kg

	BELGIE/BELGIQUE		DEUTSCHLAND (BR)		ITALIA		LUXEMBOURG		PAYS-BAS		B
	A		A		A		A		A		
	I	II	I	II	I	II	I	II	I	II	
<u>Blé tendre/Weichweizen</u>											
<u>1963</u> Nov	-	-	-	-	-	-	640	63,16	-	-	49,46
Dec	-	-	-	-	-	-	644	63,56	-	-	49,86
<u>1964</u> Jan	-	-	-	-	-	-	647	63,90	-	-	50,26
Feb	-	-	-	-	-	-	-	-	-	-	50,66
Semaine terminant le :											
Woche abschlssd. am: 31/1	-	-	-	-	-	-	643	63,95	-	-	
8/2 (1)	-	-	-	-	-	-	652	64,35	-	-	
<u>Seigle/Roggen</u>											
<u>1963</u> Nov	-	-	-	-	-	-	604	59,67	29,00	39,56	40,36
Dec	-	-	-	-	-	-	609	60,16	29,10	39,69	40,76
<u>1964</u> Jan	-	-	-	-	-	-	609	60,17	29,65	40,44	41,16
Feb	-	-	-	-	-	-	-	-	-	-	41,56
Semaine terminant le :											
Woche abschlssd. am: 31/1	-	-	-	-	-	-	609	60,17	29,84	40,70	
8/2 (1)	-	-	-	-	-	-	608	60,17	29,64	40,42	

REMARQUES - BEMERKUNGEN : A I : Prix franco frontière en monnaie nationale du pays exportateur  
Frei Grenzpreise in nationaler Währung vom Ausfuhrland

A II : Prix franco frontière en Ff  
Frei Grenzpreise in Ff

B : Prix de seuil en Ff  
Schwellenpreise in Ff

(1) valable à partir du 1.2.1964/Gültig ab 1.2.1964

PRIX FRANCO FRONTIERE, PRIX DE SEUIL POUR CEREALES (MOYENNES MENSUELLES)

FREI GRENZPREISE, SCHWELLENPREISE FÜR GETREIDE (MONATSDURCHSCHNITTE)

Pour importations vers la FRANCE provenant de: / Für Einfuhren nach FRANKREICH aus +

p. 100 kg

	BELGIE/BELGIÛE		DEUTSCHLAND (DR)		ITALIA		LUXEMBOURG		NEDERLAND		B
	A		A		A		A		A		
	I	II	I	II	I	II	I	II	I	II	
<u>Maïs/mais</u>											
<u>1963</u> Nov	410	40,50	-	-	5.206	41,13	410	40,50	27,83	37,36	43,79
Dec	415	41,02	-	-	5.322	42,05	415	41,02	27,74	37,33	44,25
<u>1964</u> Jan	413	41,25	-	-	5.435	42,93	413	41,25	28,11	38,34	44,71
Fcb											45,17
Semaine terminant le :											
semaine suivante :											
schlüss. am: 31/1	413	41,26	-	-	5.519	43,30	413	41,26	28,24	38,51	
8/2 (1)	421	39,73	-	-	5.519	43,60	421	41,56	28,29	38,58	
<u>Blé/Hirse</u>											
<u>1963</u> Nov	-	-	-	-	4.413	34,90	-	-	29,84	40,70	42,95
Dec	-	-	-	-	4.418	34,90	-	-	29,88	40,75	43,35
<u>1964</u> Jan	-	-	-	-	4.443	35,10	-	-	29,82	40,67	43,75

REMARKS - BEMERKUNGEN : A I : Prix franco frontière en monnaie nationale du pays exportateur  
Frei Grenzpreise in nationaler Wahrung vom Ausfuhrland

A II : Prix franco frontire en Ff  
Frei Grenzpreise in Ff

B : Prix de seuil en Ff  
Schwellenpreise in Ff

(1) Valable  partir du 1.2.1964/Gultig ab 1.2.1964

1471/M/64

10.2.64	10.2
---------	------

PRIX FRANCO FRONTIERE, PRIX DE SEUIL POUR CEREALES (MOYENNES MENSUELLES)  
FREI GRENZPREISE, SCHWELLENPREISE FÜR GETREIDE (MONATSDURCHSCHNITTE)

Pour importations vers ITALIE provenant de : / Für Einfuhren nach ITALIEN aus :

p. 100 kg

	BELGIE/BELGIQUE		DEUTSCHLAND (BR)		FRANCE		LUXEMBOURG		NEDERLAND		B
	A		A		A		A		A		
	I	II	I	II	I	II	I	II	I	II	
<u>Blé tendre/Weichweizen</u>											
<u>1963</u> Nov	560	6.994	-	-	56,65	7.172	687	8.591	39,49	6.818	7.200
Dec	566	7.074	-	-	56,59	7.163	691	8.641	39,59	6.835	7.250
<u>1964</u> Jan	568	7.105	-	-	56,55	7.159	688	8.604	39,97	6.901	7.300
Feb											7.350
Semaine ter- 31/1	568	7.103	-	-	56,60	7.165	683	8.543	40,22	6.944	
minant le: 8/2 (1)	567	7.093	-	-	56,89	7.202	686	8.575	39,96	6.899	
Woche ab- schlssd. am:											
<u>Seigle/Roggen</u>											
<u>1963</u> Nov	458	5.721	-	-	46,68	5.909	641	8.015	29,76	5.139	6.168
Dec	458	5.721	-	-	46,75	5.918	646	8.078	29,86	5.155	6.168
<u>1964</u> Jan	457	5.711	-	-	46,77	5.921	640	8.004	30,26	5.224	6.168
Feb											6.168
Semaine ter- 31/1	457	5.710	-	-	46,51	5.888	636	7.945	30,32	5.235	
minant le: 8/2 (1)	456	5.700	-	-	46,51	5.888	634	7.928	30,12	5.200	
Woche ab- schlssd. am:											
<u>Blé dur/Hartweizen</u>											
<u>1963</u> Nov	-	-	-	-	61,80	7.823	-	-	-	-	9.350
Dec	-	-	-	-	62,34	7.891	-	-	-	-	9.400
<u>1964</u> Jan	-	-	-	-	63,27	8.009	-	-	-	-	9.450
Feb											9.500
Semaine ter- 31/1	-	-	-	-	63,95	8.096	-	-	-	-	
minant le: 8/2 (1)	-	-	-	-	63,95	8.096	-	-	-	-	
Woche ab- schlssd. am:											

- 22 -

REMARQUES - BEMERKUNGEN A I : Prix franco frontière en monnaie nationale du pays exportateur  
Frei Grenzpreise in nationaler Währung vom Ausfuhrland

A II : Prix franco frontière en Lit  
Frei Grenzpreise in Lit

B : Prix de seuil en Lit  
Schwellenpreise in Lit

(1) Valable à partir du 1.2.1964/Gültig ab 1.2.1964

10.2.64

10.2

1471/M/64

PRIX FRANCO FRONTIERE, PRIX DE SEUIL POUR CEREALES (MOYENNES MENSUELLES)

FREI GRENZPREISE, SCHWELLENPREISE FÜR GETREIDE (MONATSDURCHSCHNITTE)

Pour importations vers le LUXEMBOURG provenant de : / Für Einfuhren nach LUXEMBOURG aus :

p. 100 kg

	BELGIE/BELGIQUE		DEUTSCHLAND (BR)		FRANCE		ITALIA		PÉDERLAND		B
	A		A		A		A		A		
	I	II	I	II	I	II	I	II	I	II	
<u>Blé tendre/Weichweizen</u>											
1963 Nov	507	507	-	-	50,62	513	-	-	38,48	532	587
Dec	516	516	-	-	50,50	512	-	-	38,54	532	591
1964 Jan	522	522	-	-	50,74	514	-	-	38,87	537	595
Feb											599
Semaine terminant le : 31/1	526	526	-	-	50,68	513	-	-	39,04	539	
Woche abschlssd. am : 8/2(1)	528	528	-	-	51,44	521	-	-	39,04	539	
<u>Seigle/Roggen</u>											
1963 Nov	412	412	-	-	40,09	406	-	-	28,25	390	543
Dec	412	412	-	-	40,63	412	-	-	28,31	391	548
1964 Jan	417	417	-	-	41,09	416	-	-	28,92	399	548
Feb											548
Semaine terminant le : 31/1	421	421	-	-	41,09	416	-	-	29,19	403	
Woche abschlssd. am : 8/2(1)	421	421	-	-	41,09	416	-	-	29,09	402	
<u>Orge/Gerste</u>											
1963 Nov	-	-	-	-	38,91	394	-	-	29,60	409	416
Dec	-	-	-	-	39,58	401	-	-	29,88	413	419
1964 Jan	-	-	-	-	39,61	401	-	-	30,27	418	422
Feb											425
Semaine terminant le : 31/1	-	-	-	-	39,43	399	-	-	30,04	415	
Woche abschlssd. am : 8/2(1)	-	-	-	-	40,08	406	-	-	30,57	422	

REMARQUES - BEIWERKUNGEN : A I : Prix franco frontière en monnaie nationale du pays exportateur A II : Prix franco frontière en Flux B : Prix de seuil en Flux  
 Frei Grenzpreise in nationaler Währung vom Ausfuhrland Frei Grenzpreise in Flux Schwellenpreise in Flux  
 (1) Valable à partir du 1.2.1964 - Giltig ab 1.2.1964

471/11/64

10.2  
10.2.64

PRIX FRANCO FRONTIERE, PRIX DE SEUIL POUR CEREALES (MOYENNES MENSUELLES)

FREI GRENZPREISE, SCHWELLENPREISE FÜR GETREIDE (MONATSDURCHSCHNITTE)

Pour importations vers le LUXEMBOURG provenant de : / Für Einfuhren nach LUXEMBURG aus :

p. 100 kg

	BELGIE/BELGIQUE		DEUTSCHLAND (BR)		FRANCE		ITALIA		NEDERLAND		B
	A		A		A		A		A		
	I	II	I	II	I	II	I	II	I	II	
<u>Avoine/Hafer</u>											
1963 Nov	-	-	-	-	33,42	338	-	-	26,46	366	374
Dec	-	-	-	-	32,49	329	-	-	26,72	369	377
1964 Jan	-	-	-	-	32,03	324	-	-	27,28	377	380
Feb											383
Semaine terminant le : 31/1	-	-	-	-	30,58	310	-	-	-	-	
Woche abschlssd. am : 8/2(1)	-	-	-	-	29,12	295	-	-	27,65	382	
<u>Maïs/Mais</u>											
1963 Nov	-	-	-	-	-	-	-	-	27,42	379	391
Dec	-	-	-	-	-	-	-	-	27,34	377	394
1964 Jan	-	-	-	-	-	-	-	-	27,66	382	397
Feb											400
Semaine terminant le : 31/1	-	-	-	-	n -	-	-	-	27,72	383	
Woche abschlssd. an : 8/2(1)	-	-	-	-	-	-	-	-	27,82	384	
<u>Millet/Hirse</u>											
1963 Nov	-	-	-	-	-	-	4.524	362	26,97	373	383
Dec	-	-	-	-	-	-	4.532	363	26,96	372	386
1964 Jan	-	-	-	-	-	-	4.562	365	27,07	374	389

REMARQUES - BEMERKUNGEN : A I : Prix franco frontière en monnaie nationale du pays exportateur

Frei Grenzpreise in nationaler Währung vom Ausfuhrland

(1) Valable à partir du 1.2.1964 / Gültig ab 1.2.1964

A II : Prix franco frontière en Flux

Frei Grenzpreise in Flux

B : Prix de seuil en Flux

Schwellenpreise in Flux

PRIX FRANCO FRONTIERE, PRIX DE SEUIL POUR CEREALES (MOYENNES MENSUELLES)  
 FREI GRENZPREISE, SCHWELLENPREISE FÜR GETREIDE (MONATSDURCHSCHNITTE)

Pour importations vers les PAYS-B.S provenant de : / Für Einfuhren nach den NIEDERLANDEN aus :

p. 100 kg

	BELGIE/BELGIQUE		DEUTSCHLAND (BR)		FRANCE		ITALIA		LUXEMBOURG		B	
	A		A		A		A		A			
	I	II	I	II	I	II	I	II	I	II		
<u>Blé tendre/Weichweizen</u>												
1963	Nov	499	36,14	-	-	-	-	-	-	631	45,70	36,70
	Dec	507	36,70	-	-	-	-	-	-	635	45,99	37,05
1964	Jan	508	36,80	-	-	-	-	-	-	639	46,24	37,40
	Feb											37,75
	Semaine ter- minant le: 31/1	-	-	-	-	-	-	-	-	639	46,28	
	Woche ab- 8/2 (1) schlssd. am:	-	-	-	-	-	-	-	-	643	46,57	
<u>Seigle/Roggen</u>												
1963	Nov	-	-	-	-	-	-	-	-	582	42,11	25,65
	Dec	-	-	-	-	-	-	-	-	587	42,52	25,65
1964	Jan	-	-	-	-	-	-	-	-	586	42,40	25,65
	Feb											25,65
	Semaine ter- minant le: 31/1	-	-	-	-	-	-	-	-	583	42,22	
	Woche ab- 8/2 (1) schlssd. am:	-	-	-	-	-	-	-	-	585	42,35	
<u>Avoine/Hafer</u>												
1963	Nov	-	-	-	-	34,07	24,98	-	-	-	-	27,35
	Dec	-	-	-	-	33,45	24,53	-	-	-	-	27,35
1964	Jan	-	-	-	-	32,95	24,10	-	-	-	-	27,35
	Feb											27,35
	Semaine ter- minant le: 31/1	-	-	-	-	31,94	23,42	-	-	-	-	
	Woche ab- 8/2 (1) schlssd. am:	-	-	-	-	30,18	22,13	-	-	-	-	

REMARKS - BEMERKUNGEN : A I : Prix franco frontière en monnaie nationale du pays exportateur  
 Frei Grenzpreise in nationaler Währung vom Ausfuhrland

A II : Prix franco frontière en Fl  
 Frei Grenzpreise in Fl

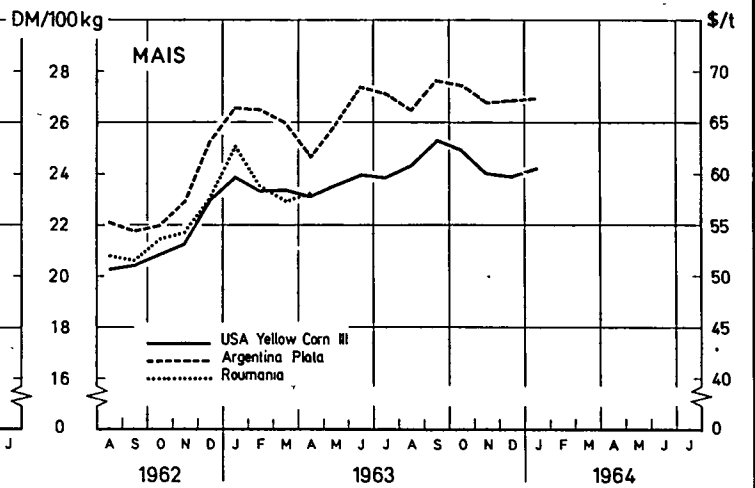
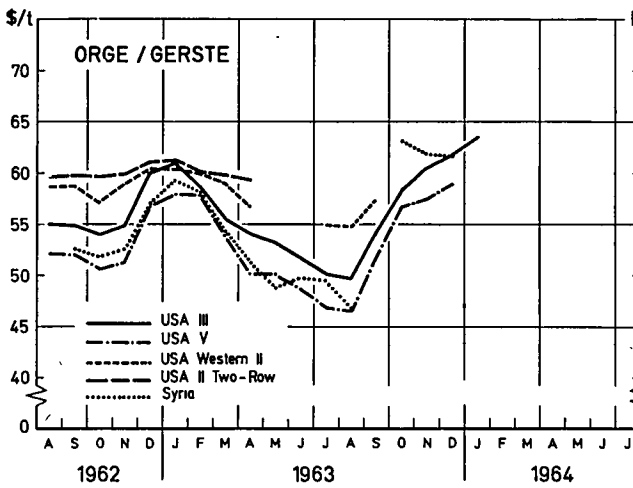
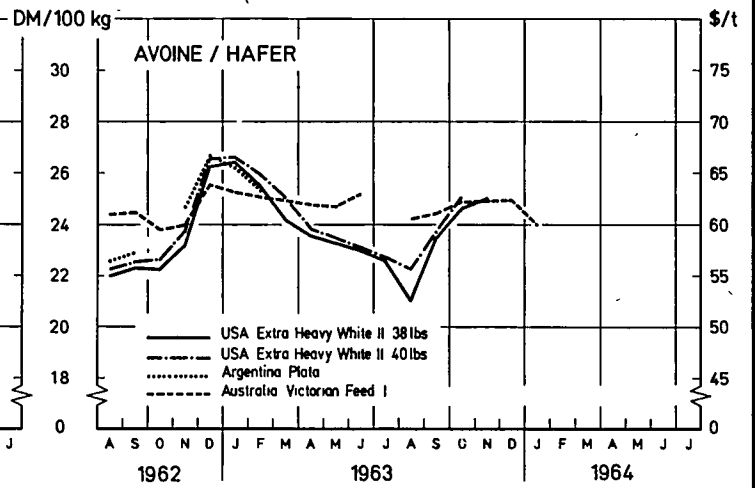
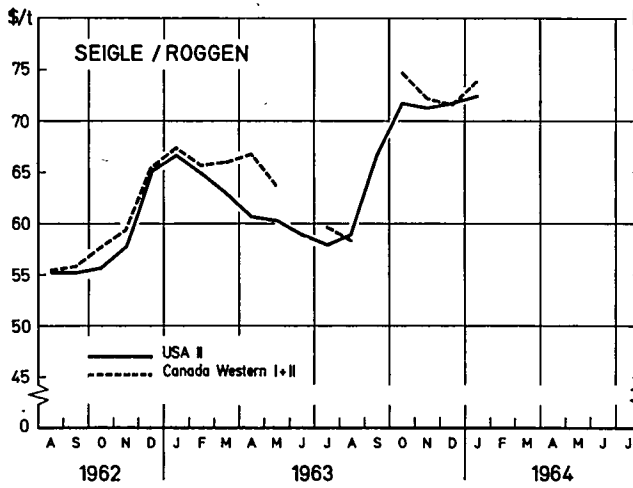
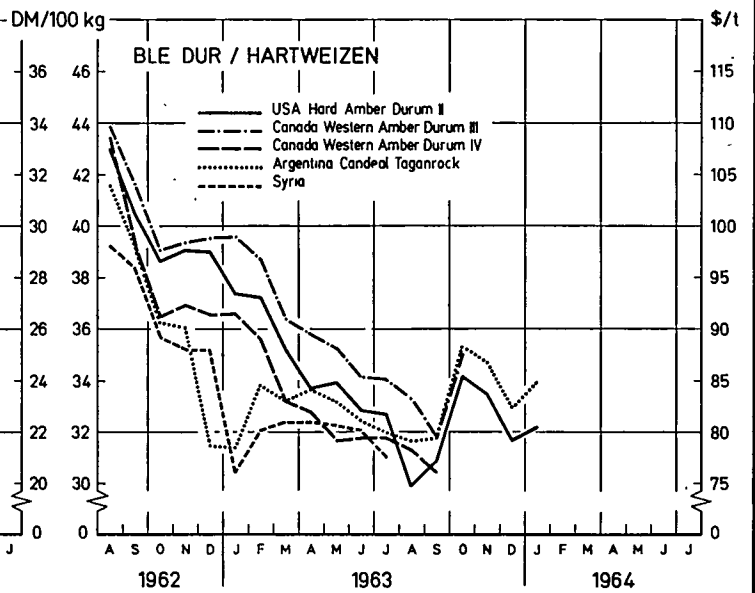
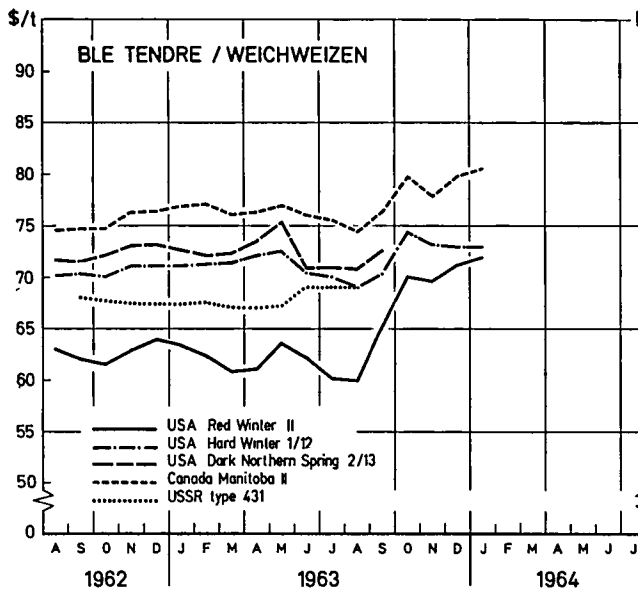
B : Prix de seuil en Fl  
 Schwellenpreise in Fl

(1) Valable à partir du 1.2.1964/Gültig ab 1.2.1964

10.2.64

10.2

CEREALES - Prix à l'importation<sup>1)</sup> pour quelques qualités  
 GETREIDE - Einfuhrpreise<sup>1)</sup> für ausgewählte Qualitäten



<sup>1)</sup> Prix caf pour livraison rapprochée Rotterdam / Anvers - cif-Preise für sofortige Lieferung Rotterdam / Antwerpen



PRIX DE SEUIL, PRIX C.A.F. ET PRELEVEMENTS (MOYENNES MENSUELLES) ENVERS PAYS TIERS POUR CEREALES  
SCHWELLENPREISE, CIF PREISE UND ABSCHÖPFUNGEN (MONATSMITTSCHNITTE) GEGENÜBER DRITTLÄNDERN FÜR GETREIDE

Monnaie nationale/100 kg  
 Nationale Wahrung/100 kg

	BELGIQUE/BELGIE			DEUTSCHLAND/BRD			FRANCE			ITALIA			LUXEMBOURG			NEDERLAND		
	Fb			DM			Ff			Lit			Flux			Fl		
	I	II	III	I	II	III	I	II	III	I	II	III	I	II	III	I	II	III
<u>Blé tendre/Weichweizen</u>																		
1963 Nov	506	313	188	49,12	25,33	23,23	49,46	32,10	17,30	7.200	4.096	3.096	587	343	238	36,70	23,00	13,65
Dec	511	315	197	49,54	25,63	23,39	49,86	31,80	18,04	7.250	4.057	3.194	591	345	245	37,05	22,77	14,26
1964 Jan	513	315	200	49,94	25,35	23,97p	50,26	31,86	18,39	7.300	4.107	3.183 p	595	346	243	37,40	22,32	14,57
Feb	520			50,34			50,66			7.350			599			37,75		
Semaine terminant le :		319	198		26,10	23,91		32,21	18,11		4.109	3.199		349	245		23,07	14,37
13/1		318	198		26,06	23,83		32,10	18,11		4.145	3.147		343	246		23,01	14,37
Woche abschlssd. am :		314	200		25,80	...		31,75	18,50		4.126	3.144		345	250		22,74	14,65
25/1		310	207		25,45	...		31,32	18,96		4.071	3.231 p		340	254		22,42	15,01
1/2																		
<u>Seigle/Roggen</u>																		
1963 Nov	336	359	23	44,92	29,15	15,75	40,36	36,14	4,26	6.168	4.729	1.437	543	389	153	25,65	25,96	0,24
Dec	339	358	30	45,34	29,13	15,20	40,76	36,13	4,62	6.168	4.727	1.454	543	389	153	25,65	25,95	0,12
1964 Jan	392	362	30	45,74	29,55	15,13p	41,16	36,43	4,70	6.166	4.766	1.401 p	543	392	155	25,65	26,17	0
Feb	395			45,14			41,56			6.166			543			25,65		
Semaine terminant le :		363	23		29,62	16,06		36,55	4,50		4.732	1.372		393	153		26,27	0
13/1		352	30		29,64	16,07		36,52	4,69		4.776	1.397		393	155		26,23	0
Woche abschlssd. am :		361	30		29,59	...		36,43	4,75		4.765	1.406		392	156		26,17	0
25/1		360	31		29,49	...		36,30	4,86		4.749	1.406 p		391	156		26,03	0
1/2																		

REMARQUES - BEMERKUNGEN : I - Prix de seuil/Schwellenpreise  
 II - Prix C.A.F./CIF Preise  
 III - Prelevements/Abschopfungen

1471/VI/64

10.2.64  
 10.3

PRIX DE SEUIL, PRIX CAF ET PRELEVEMENTS (MOYENNES MENSUELLES) ENVERS PAYS TIERS POUR CEREALES

SCHWELLENPREISE, CIF PREISE UND ABSCHÖPFUNGEN (MONATSDURCHSCHNITTE) GEGENÜBER DRITTLÄNDERN FÜR GETREIDE

Monnaie nationale/100 kg  
Nationale Währung/100 kg

	BELGIQUE/BELGIE			DEUTSCHLAND (BR)			FRANCE			ITALIA			LUXEMBOURG			NEDERLAND			
	Fb			DM			Ff			Lit			Flux			Fl			
	I	II	III	I	II	III	I	II	III	I	II	III	I	II	III	I	II	III	
<u>Orgc/Gerste</u>																			
1963 Nov	416	307	110	42,73	24,99	17,71	40,90	31,00	9,81	4.113	4.077	31	416	306	110	23,60	22,19	6,39	
Dec	419	316	102	43,09	25,78	17,25	41,28	31,33	9,30	4.113	4.131	11	419	316	102	23,50	22,91	5,61	
1964 Jan	422	323	99	43,45	26,49	15,91 <sub>p</sub>	41,66	32,45	9,13	4.113	4.251	0 p	422	323	99	23,60	23,41	5,21	
Feb	425			43,45			42,04			4.113			425			28,50			
Semaine ter- minant le :	11/1	326	93		26,54	13,83		32,17	9,50		4.194	0		326	93			23,57	5,12
Woche ab- schlssd. am :	13/1	327	95		26,79	13,58		32,34	8,80		4.301	0		327	95			23,65	4,98
	25/1	323	99		26,51	...		32,63	8,96		4.233	0		323	99			23,33	5,25
	1/2	319	102		26,22	...		32,26	9,36		4.237	0 p		319	102			23,11	5,34
<u>Avoine/Hafer</u>																			
1963 Nov	374	297	76	39,03	24,27	14,72	33,91	30,01	8,82	3.974	3.953	40	374	297	76	27,35	21,43	5,79	
Dec	377	296	91	39,39	23,42	16,03	39,29	23,72	10,62	3.974	3.732	208	377	296	91	27,35	20,70	6,72	
1964 Jan	380	284	95	39,75	23,41	13,36 <sub>p</sub>	39,67	23,24	11,44	3.974	3.715	237 p	380	284	95	27,35	20,55	6,77	
Feb	383			39,75			40,05			3.974			383			27,35			
Semaine ter- minant le :	11/1	284	96		23,43	13,32		23,20	11,46		3.703	266		284	96			20,59	6,77
Woche ab- schlssd. am :	13/1	284	96		23,47	16,27		23,24	11,41		3.712	253		284	96			20,59	6,72
	25/1	284	96		23,45	...		23,33	11,41		3.734	258		284	96			20,56	6,72
	1/2	284	96		23,50	...		23,40	11,41		3.736	258 p		284	96			20,57	6,72

REMARQUES - BEMERKUNGEN : I - Prix de seuil/Schwellenpreise  
II - Prix CAF/CIF Preise  
III - Prélèvements/Abschöpfungen

1471/VI/64

10.3  
10.2.64

PRIX DE SEUIL, PRIX CAF ET PRELEVEMENTS (MOYENNES MENSUELLES) ENVERS PAYS TIERS POUR CEREALES  
SCHWELLENPREISE, CAF PREISE UND ABSCHÖPFUNGEN (MONATSDURCHSCHNITTE) GEGENÜBER DRITTLÄNDERN FÜR GETREIDE

Monnaie nationale/100 kg  
 Nationale Währung/100 kg

	BELGIQUE/BELGIE			DEUTSCHLAND (BR)			FRANCE			ITALIA			LUXEMBOURG			NEDERLAND		
	Fb			Dm			Ff			Lit			Flux			Fl		
	I	II	III	I	II	III	I	II	III	I	II	III	I	II	III	I	II	III
<u>Maïs/mais</u>																		
<u>1963</u> Nov	391	302	89	42,73	24,60	18,12	43,79	30,27	13,54	4.018	4.016	33	391	302	89	26,60	21,83	4,73
Dec	394	302	93	43,09	24,61	18,48	44,25	30,30	14,00	4.013	4.020	19	394	302	93	26,60	21,86	4,79
<u>1964</u> Jan	397	305	92	43,45	25,01	18,22p	44,71	30,53	14,08	4.013	4.055	12 p	397	305	92	26,60	22,06	4,49
Feb	400			43,45			45,17			4.018			400			26,60		
Semaine ter- minant le :		309	99		25,29	18,12		30,97	13,71		4.105	0		309	99		22,35	4,23
Woche ab- schlssd. am :		308	99		25,27	18,14		30,88	13,72		4.094	0		308	99		22,23	4,23
		301	95		24,75	...		30,22	14,40		4.010	15		301	95		21,30	4,73
		300	99		24,66	...		30,09	14,64		3.994	46 p		300	99		21,70	4,84
<u>Blé dur/Hartweizen</u>																		
<u>1963</u> Nov	531	424	104	53,92	34,42	19,52	58,51	42,63	15,67	9.350	5.429	4.998	616	455	161	38,50	30,72	7,78
Dec	536	400	137	54,34	32,45	21,93	58,97	40,22	18,80	9.400	5.123	4.282	620	430	190	38,35	28,95	9,94
<u>1964</u> Jan	541	409	133	54,74	33,34	21,95p	59,43	41,01	18,43	9.450	5.240	4.193 p	624	439	200	39,20	29,60	9,58
Feb	546			55,14			59,39			9.500			628			39,55		
Semaine ter- minant le :		407	134		33,15	21,59		40,92	13,52		5.211	4.239		437	205		29,46	9,74
Woche ab- schlssd. am :		405	136		33,02	21,72		40,69	13,70		5.224	4.200		435	207		29,29	9,88
		413	129		33,69	...		41,35	18,13		5.299	4.123		443	139		29,37	9,32
		424	119		34,56	...		42,17	17,34		5.359	4.056 p		454	136		30,66	8,66

REMARQUES - BEMERKUNGEN : I - Prix de seuil/Schwellenpreise  
 II - Prix CAF/CIF Preise  
 III - Prélèvements/Abschöpfungen

1471/VI/64

10.3
10.2.64

PRIX DE SEUIL, PRIX CAF ET PRELEVEMENTS (MOYENNES MENSUELLES) ENVERS PAYS TIERS POUR CEREALES  
SCHWELLENPREISE, CIF PREISE UND ABSCHOPFUNGEN (MONATSDURCHSCHNITTE) GEGENÜBER DRITTLÄNDERN FÜR GETREIDE

Monnaie nationale/100 kg  
 Nationale Währung/100 kg

	BELGIE/BELGIQUE			DEUTSCHLAND (ER)			FRANCE			ITALIA			LUXEMBOURG			NEDERLAND			
	Fb			DM			FF			Lit			Flux			Fl			
	I	II	III	I	II	III	I	II	III	I	II	III	I	II	III	I	II	III	
<u>Millet/Hirse</u> <u>1963</u>																			
Nov	333	234	99	40,63	23,21	17,37	42,95	28,12	14,76	3.706	3.692	52	383	234	99	25,75	20,56	5,16	
Dec	336	254	132	40,99	20,76	20,24	43,35	25,17	13,15	3.706	3.324	365	386	254	132	25,75	13,36	7,32	
<u>1964</u> Jan	339	233	155	41,35	19,31	21,71p	43,75	23,26	20,49	3.706	3.036	464 p	339	233	155	25,75	16,90	3,31	
<u>Alpiste/Kanariensaat</u> <u>1963</u>																			
Nov	333	704	0	40,63	53,69	0	48,85	69,52	0	4.942	8.884	0	333	703	0	25,75	50,90	0	
Dec	336	633	0	40,99	53,93	0	49,23	65,92	0	4.942	8.437	0	336	668	0	25,75	43,38	0	
<u>1964</u> Jan	339	644	0	41,35	52,16	0	49,61	63,79	0	4.942	5.212	0 p	339	644	0	25,75	46,63	0	

REMARQUES - BEMERKUNGEN : I - Prix de seuil/Schwellenpreise  
 II - Prix CAF/CIF Preise  
 III - Prélèvements/Abschöpfungen

147/M/64

10.3  
 10.2.64

CEREALES - Prix à l'importation (1) pour quelques qualités importantes en  $\sqrt{T}$

GETREIDE - Einfuhrpreise für einige Getreidearten und Sorten in  $\sqrt{T}$

Qualité Qualität	1963						1964	
	Jul	Aug	Scp	Oct	Nov	Dcc	Jan	Fcb

Blé tendre - Weichweizen

1) En provenance des U.S.A.								
Red Winter	II	60,15	59,98	65,08	70,08	69,64	71,16	71,92
Soft White	II	61,40	61,70	66,00	69,68	-	-	72,28
Hard Winter	I ord	63,15	63,50	70,89	73,44	72,97	-	72,53
" "	II ord	63,21	63,66	69,74	73,45	72,83	72,66	72,63
" "	1/12	70,01	69,05	70,23	74,33	73,11	72,88	72,92
Dark Hard Winter	1/13	71,77	70,53	71,47	75,28	74,21	73,77	73,64
" " "	1 1/4	73,06	71,72	73,08	76,80	75,63	75,05	74,97
Northern Spring	2/13	70,93	70,20	72,85	76,65	77,39	-	75,38
Dark Northern Spring	2/13	70,96	70,81	72,58	-	77,58	-	75,48
2) En provenance du Canada								
Manitoba	I	75,95	75,46	77,46	80,34	80,90	-	-
" "	II	75,50	74,47	76,32	79,67	77,93	79,75	80,50
" "	III	74,78	73,71	75,29	78,31	77,32	-	-
3) En provenance d'autres pays								
Bahia Blanca		-	-	-	77,14	77,08	77,87	79,60
Up River		69,60	-	-	77,21	76,71	77,72	79,51
Australian Faq		63,55	63,46	-	-	-	-	-
USSR type 431		69,00	68,96	-	-	-	-	-
Sweden		-	-	-	-	-	-	-

Seigle - Roggen

U.S.A.	II	57,34	58,86	66,68	71,77	71,25	71,70	72,44
U.S.A.	III	-	-	-	-	-	-	-
Plump 2 and 3		58,29	-	-	-	-	-	72,45
Canada Western	I + II	59,64	58,43	-	74,65	72,09	71,55	73,86
" "	III	57,49	58,48	66,32	72,88	-	-	-

Orge - Gerste

1) En provenance des U.S.A.								
U.S.A.	III	50,08	49,82	54,16	53,49	60,52	61,73	63,54
" "	V	46,88	46,50	51,66	53,69	57,42	58,84	-
U.S.A. Western	II	54,95	54,73	57,36	-	64,33	-	64,44
U.S.A. 2 Two-Row		-	-	-	-	-	-	-
2) En provenance d'autres pays								
Boccher-Barley		-	-	-	-	-	65,50	60,01
Victoria-Feed		-	-	-	-	-	-	61,96
Iraq		-	-	-	-	-	-	-
Syria		49,50	46,83	-	63,16	61,86	61,60	-

1) Prix CAF pour livraison rap. rouchée RTT/ANT  
 CIF-Preis für sofortige Lieferung RTT/ANT

1471/VI/64

CEREALES - Prix à l'importation (1) pour quelques qualités importantes en  $\sqrt{TU}$

GETREIDE - Einfuhrpreise für einige Getreidearten und Sorten in  $\sqrt{T}$

10.3

10.2.64

Qualité Qualität	1963						1964	
	Jul	Aug	Sep	Oct	Nov	Dcc	Jan	Fcb

Avoine - Hafer

1) En provenance des U.S.A.								
U.S.A. Extra Heavy White II 3s LB	56,42	52,53	50,70	61,63	52,47	-	-	
" " " " II 40 LB	55,75	55,70	59,13	62,66	-	-	-	
2) En provenance du Canada								
Canada Feed I	55,32	55,27	59,36	61,04	59,23	57,72	58,05	
" " Extra I	56,46	55,94	50,11	61,44	59,51	57,94	58,34	
3) En provenance d'autres pays								
Plata	-	-	-	63,33	-	-	57,00	
Australia Western I	-	-	-	-	-	-	73,20	
Australia Victorian Feed I	-	60,63	61,11	62,23	62,27	62,35	59,95	

Maïs - Mais

1) En provenance des U.S.A.								
U.S.A. Yellow Corn III	59,70	60,79	63,21	62,29	60,00	59,71	60,46	
" " " IV	59,41	62,23	62,12	61,49	-	-	-	
" " " V	-	-	-	-	-	-	-	
U.S.A. White Corn II	-	-	-	-	-	-	-	
2) En provenance d'autres pays								
Plata	67,33	66,24	69,01	66,59	66,95	67,14	67,35	
Roumanie	-	-	-	-	-	-	60,24	

Sorgho

U.S.A. Milo II	51,93	52,22	55,16	57,54	56,93	57,06	56,42	
Argentine Granifera	51,89	51,95	54,93	57,73	56,98	56,72	56,44	

Millet - Hirse

Argentine	50,44	49,59	53,03	55,50	53,03	51,80	46,96	
-----------	-------	-------	-------	-------	-------	-------	-------	--

Blé dur - Hartweizen

1) En provenance des U.S.A.								
U.S.A. Hard Amber Durum II	81,75	74,70	77,13	85,51	83,67	79,22	80,44	
2) En provenance du Canada								
Canada Western Amber Durum I	-	85,83	-	-	-	-	-	
" " " " II	87,93	85,52	81,90	-	-	-	-	
" " " " III	85,22	83,31	79,54	87,54	-	-	-	
" " " " IV	79,46	78,20	76,06	-	-	-	-	
" " " " Ex IV	-	84,73	-	-	-	-	-	
3) En provenance d'autres pays								
Argentine Central Taganrog	79,92	79,13	79,45	80,24	83,77	82,30	84,98	
Marocco	-	-	-	-	-	-	-	
Irak	-	-	-	-	-	-	-	
Syria	77,51	-	-	-	-	-	-	

(1) Prix CIF pour livraison rapprochée RTT/NTT  
CIF Preise für sofortige Lieferung RTT/NTT

1471/VI/64

PRIX MINIMA FIXES POUR LES FRUITS ET PRIX DE REFERENCE SUR LES MARCHES DE GROS REPRESENTATIFS  
FESTGESETZTE MINDESTPREISE FÜR OBST UND BEZUGSPREISE AUF DEN REPRESENTATIVEN GROSSHANDELSMARKTEN

FRANCE - FRANKREICH

Ff/kg

Dates	Pommes - Apfel (1)						Poires - Birnen Passe Crassane					
	1963			1964			1963			1964		
	A	B	C	A	B	C	A	B	C	A	B	C
<u>1964</u>												
16.1	1,30	x	1,11	1,16	x	0,94	1,45	x	1,20	1,39	0	2,00
17.1		x	1,11		x	0,94		x	1,20		0	2,00
18.1		x	1,11		x	0,94		x	1,20		0	2,00
19.1		x	1,11			-		x	1,20			-
20.1			-		x	0,94			-		0	2,00
21.1			-		x	0,97			-		0	2,00
22.1		x	1,17		x	0,98		x	1,20		0	2,00
23.1		x	1,17		x	0,98		x	1,20		0	2,00
24.1		x	1,17		x	0,98		x	1,20		0	2,00
25.1		x	1,16		x	0,98		x	1,20		0	2,00
26.1		x	1,16			-		x	1,20			-
27.1			-		x	0,96			-		0	2,00
28.1			-		x	0,98			-		0	2,00
29.1		x	1,16		x	0,98		x	1,20		0	2,00
30.1		x	1,16		x	0,98		x	1,20		0	2,00
31.1					x	0,95					0	2,00

A : Prix minima fixés/Festgesetzte Mindestpreise

B : 0 - Importation autorisée/Einfuhr zugelassen

X - Importation non autorisée/Einfuhr gesperrt

C : Prix de référence établis au niveau de la moyenne pondérée des cours constatés aux Halles Centrales de Paris/Nach Höhe des gewogenen Mittels der auf dem Pariser Zentralhallenmarkt bestimmte Bezugspreise

(1) Pommes Golden, Starking, Richared et Canada, cal. 22 cm et plus cu diamètre équivalent - caisse - vrac

Pondération : 60 % Golden, 20 % variétés américaines rouges, 20 % reinettes Canada

1471/VI/64

PRIX MINIMA FIXES POUR LES LEGUMES ET PRIX DE REFERENCE SUR LES MARCHES DE GROS REPRESENTATIFS

FESTGESETZTE MINDESTPREISE FÜR GEMUSE UND BEZUGSPREISE AUF DEN REPRESENTATIVEN GROSSHANDELSMÄRKTEN

FRANCE/FRANKREICH

Dates	Ail sec équeuté on filets Knoblauch Ff/kg						Carottes équeutées } C réanco Möhren Ff/kg						Epinards du midi Spinat Ff/kg						Oignons secs Zwiebeln Ff/kg					
	1963			1964			1963			1964			1963			1964			1963			1964		
	A	B	C	A	B	C	A	B	C	A	B	C	A	B	C	A	B	C	A	B	C	A	B	C
1964																								
16/1	3,00	0	4,50	3,30	x	3,00	0,55	0	0,65	0,55	x	0,30	0,90	0	1,20	0,90	x	0,60	0,57	0	0,70	0,64	x	0,50
17/1		0	4,50		x	3,00		0	0,65		x	0,30		0	1,50		x	0,85		0	0,70		x	0,50
18/1		0	4,50		x	3,00		0	0,65		x	0,30		0	1,52		x	0,80		0	0,75		x	0,50
19/1		0	4,50			-		0	0,70			-		0	1,52			-		0	0,75			-
20/1			-		x	3,00			-		x	0,30			-		x	0,80			-		x	0,50
21/1			-		x	3,00			-		x	0,30			-		x	0,90			-		x	0,50
22/1		0	4,50		x	3,00		0	0,85		x	0,30			-		x	0,90		0	0,75		x	0,45
23/1		0	4,50		x	3,00		0	0,85		x	0,30		0	1,50		x	0,80		0	0,75		x	0,45
24/1		0	4,50		x	3,00		0	0,85		x	0,30		0	1,70		x	0,80		0	0,75		x	0,45
25/1		0	4,50		x	3,00		0	0,85		x	0,30		0	1,75		x	0,80		0	0,75		x	0,45
26/1		0	4,50			-		0	0,90			-		0	1,75			-		0	0,75			-
27/1			-		x	3,00			-		x	0,30			-		x	0,80			-		x	0,45
28/1			-		x	3,00			-			-			-		x	0,85			-		x	0,45
29/1		0	4,50		x	3,00		0	0,90		x	0,30		0	2,00		x	0,90		0	0,75		x	0,45
30/1		0	4,50		x	3,00		0	0,90		x	0,30		0	2,00		x	0,95		0	0,75		x	0,45
31/1					x	3,00					x	0,30					x	1,00					x	0,45

A = Prix minima fixés/Festgesetzte Mindestpreise

B = 0 : Importation autorisée/Einfuhr zugelassen

x : Importation non autorisée/Einfuhr gesperrt

C = Prix de référence établis au niveau de la moyenne pondérée des cours constatés aux Halles Centrales de Paris/Nach der Höhe des gewogenen Mittels der auf dem Pariser Zentralhallenmarkt bestimmte Bezugspreis

1471/VI/64

17.2  
10.2.64



PRIX MINIMA FIXES POUR LES LEGUMES ET PRIX DE REFERENCE SUR LES MARCHES DE GROS REPRESENTATIFS  
FESTGESETZTE MINDESTPREISE FÜR GEMÜSE UND BEZUGSPREISE AUF DEN REPRESENTATIVEN GROSSHANDELSMÄRKTEN

FRANCE/FRANKREICH

Dates	Pommes de terre/Kartoffeln : Bintje Calibre/Durchm : min 40 mm Ff/kg						Laitues/Salat Troadéro : cat B Ff/kg						Choux-fleurs en feuilles/Blumenkohl Ff/ pièce/Stück					
	(3) 1963			1964			1963			1964			1963			1964		
	A	B	C	A	B	C	A	B	C (1)	A	B	C (1)	A	B	C (2)	A	B	C (2)
	1964																	
16/1	0,26	0	0,25	0,26	x	0,18	1,00		-	1,10	0	2,40				0,70	0	1,78
17/1		0	0,26		x	0,18			-			-					0	1,82
18/1		0	0,26		x	0,18			-		0	2,80					0	1,68
19/1		0	0,26			-			1,20			-						-
20/1			-		x	0,18			-		0	3,10					0	1,70
21/1			-		x	0,18			-		0	2,90					0	1,62
22/1		0	0,26		x	0,18			-		0	2,80					0	1,10
23/1		0	0,26		x	0,18			-		0	2,50					0	1,12
24/1		0	0,26		x	0,18			-			-					0	1,10
25/1		0	0,26		x	0,18			-		0	2,70					0	1,14
26/1		0	0,26			-			-			-						-
27/1			-		x	0,18			-		0	3,20					0	1,24
28/1			-		x	0,17			-		0	3,10					0	1,31
29/1		0	0,26		x	0,17			2,40		0	2,80					0	1,40
30/1		0	0,26		x	0,17			-		0	2,50					0	1,71
31/1					x	0,17			-			-					0	1,40

A - Prix minima fixés/Festgesetzte Mindestpreise

B - 0 : Importation autorisée/Einfuhr zugelassen

x : Importation non autorisée/Einfuhr gesperrt

C - Prix de référence établis au niveau de la moyenne pondérée des cours constatés aux Halles Centrales de Paris/nach der Höhe des gewogenen Mittels der auf dem Pariser Zentralhallenmarkt bestimmte Bezugspreis

(1) Marché de production / Erzeugermarkt von : Perpignan

(2) " " " " : Saint Pol-de-Léon

(3) Pour 1963 le calibre est de 35 mm / Für 1963 Durchmesser 35 mm

14/1/VI/64

17.2  
10.2.64

FRUITS : PRIX A LA PRODUCTION SUR QUELQUES MARCHES REPRESENTATIFS (MOYENNES HEBDOMADAIRES)  
OBST : ERZEUGERPREISE AUF EINIGEN REPRESENTATIVEN MÄRKTEN (WOCHENDURCHSCHNITTE)

Pommes - Apfel  
 C1 A

ALLEMAGNE (RF) - DEUTSCHLAND (BR)

DM/100 kg

Semaine terminant le: Woche abschlsd. am:	Cox Oranjen		Golden Delicious		Jonathan		Boskoop	
	Bonn	Hamburg	Bonn	Hamburg	Bonn	Hamburg	Bonn	Hamburg
4.1.1964	141,00	88,00	83,00	60,00	53,00	53,00	41,50	41,50
11.1.1964	106,85	82,00	79,65	59,00	68,75	50,75	38,35	37,40
18.1.1964	111,00	89,25	74,00	59,00	54,65	50,00	43,00	29,50
25.1.1964	116,65	86,00	70,00	62,50	60,35	-	47,00	35,25
1.2.1964	131,65	98,75	71,35	70,00	59,35	-	47,65	35,00

Source - Quelle : Marktbericht "Obst-Gemüse-Südfrüchte", Zentrale Markt- und Preisberichtsstelle der Deutschen Landwirtschaft GmbH, Bad Godesberg

149 141/1964

16. 2  
 10.2.64

FRUITS : PRIX A LA PRODUCTION SUR QUELQUES MARCHES REPRESENTATIFS (MOYENNES HEBDOMADAIRES)

OBST : ERZEUGERFREISE AUF EINIGEN REPRESENTATIVEN MÄRKTEN (HOCHENDURCHSCHNITTE)

C1.1

BELGIQUE - BELGIEN

Fb/kg

Semaine terminant le : Woche abschlsst. am :	Pommes - Äpfel									
	Cox's orange Pippin		Golden Delicious		Jonathan		Reinette de France		Coskoop	
	St.Truiden	Glabbeek	St.Truiden	Glabbeek	St.Truiden	Glabbeek	St.Truiden	Glabbeek	St.Truiden	Glabbeek
<u>1964</u>										
4.1	11,30	14,90	9,30	10,50	6,30	6,80	6,00	5,70	7,30	7,10
11.1	11,70	14,30	9,60	9,80	6,50	7,00	6,00	5,60	7,30	7,70
18.1	12,20	14,70	9,20	10,10	6,40	6,70	5,40	5,90	7,20	7,70
25.1	14,40	15,30	9,30	9,80	6,60	7,30	6,30	-	7,50	8,10
1.2	15,40	15,10	9,90	9,30	7,10	5,40	5,40	-	7,60	7,80
8.2										

Source - Quelle : Bulletin belge des Marchés Fruits et Légumes - Office national des débouchés agricoles et horticoles

1471/VI/64

16.2  
10.2.64

FRUITS : PRIX À LA PRODUCTION SUR QUELQUES MARCHES REPRESENTATIFS (MOYENNES HEBDOMADAIRES)

OBST : ERZEUGERPREISE AUF EINIGEN REPRESENTATIVEN MÄRKTEN (WOCHENDURCHSCHNITTE)

POMMES - APFEL Cl. 1

PAYS-BAS - NIEDERLANDE

Fl / kg

Semaine terminant le : Woche abschließd. am :	Cox's Orange Pippin Ø 65-70 mm		Boskoop (Goudreinette) Ø 65-75 mm		Golden Delicious Ø 65-70 mm		Jonathan Ø 65-70 mm	
	Geldermaison	Kesteren	Kesteren	Utrecht	Kampen	Utrecht	Kesteren	Utrecht
4.1.1964	0,76	0,80	0,44	0,45	-	0,53	0,42	0,39
11.1.1964	0,67	0,81	0,39	0,39	0,48	-	0,38	0,40
18.1.1964	0,79	0,76	0,35	0,38	0,34	0,51	-	0,40
25.1.1964	0,82	0,81	0,37	0,38	0,54 1)	0,57	0,34 2)	0,34
1.2.1964	0,92	0,85	0,31	0,38	0,44	0,51	0,33	0,37

Source - Quelle : Produktschap voor Groenten en Fruit, Den Haag

1) Ø 70-75 mm

2) Ø 60-70 mm

1471/M/04

16.2  
10.2.64

LEGUMES : PRIX A LA PRODUCTION SUR QUELQUES MARCHES REPRESENTATIFS (MOYENNES HEBDOMADAIRES)

GEMÜSE : ERZEUGERPREISE AUF EINIGEN REPRESENTATIVEN MÄRKTEN (WOCHENDURCHSCHNITTE)

ALLEMAGNE (RF) - DEUTSCHLAND (BR)

Semaine terminant le : Woche abschlsd. am :	Salade pommée KOPFSALAT (sous verre - Treibhaus)		CHOUX-DE-BRUXELLES ROSENKOHL		CAROTTES/ROHREN		CIGNONS/ZWIEBEL <sup>m</sup>	
	DM/100 pièces-Stück		DM/100 kg		DM/100 kg		DM/100 kg	
	Bonn	Braunschweig	Gonsenheim	Roisdorf	Gonsenheim	Fischenich	Gonsenheim	Bonn
4.1.1964	-	-	-	96,50	-	19,75	-	34,50
11.1.1964	27,50	41,00	91,25	95,25	20,00	28,00	25,00	33,35
18.1.1964	21,50	31,00	130,50	111,50	15,50	21,00	24,50	33,00
25.1.1964	31,00	28,75	143,00	109,50	17,00	20,00	26,00	29,00
1.2.1964	-	37,00	117,00	101,65	15,00	18,00	25,00	26,35

Source - Quelle : Marktbericht "Obst-Gemüse-Südfrüchte", Zentrale Markt- und Preisberichtsstelle der Deutschen Landwirtschaft GmbH, Bad Godesberg

15.12.1964

10.2.64	17.2
---------	------

LÉGUMES : PRIX A LA PRODUCTION SUR QUELQUES MARCHÉS REPRESENTATIFS (MOYENNES HEBDOMADAIRES)

GEMÜSE : ERZEUGERPREISE AUF EINIGEN REPRESENTATIVEN MÄRKTEN (WOCHENDURCHSCHNITTE)

Cl. I

BELGIQUE - BELGIEN

Semaine terminant le : Woche abschlssd. am :	Laitue pommée - Kopfsalat Fb/24 pièces-Stück		Oignons - Zwiebeln Fb/kg		Carottes - Möhren Fb/kg		Tomates s/verre - Treibhaustomaten Fb/kg	
	Leuven	St.Katelijne Wav.	Niuchelen	St.Katelijne Wav.	Leuven	St.Katelijne Wav.	Niuchelen	St.Katelijne Wav.
<u>1964</u>								
4.1	150,00	115,00	3,00	2,90	1,80	2,50	37,50	23,50
11.1	122,00	78,30	2,70	2,80	1,60	2,20	35,00	25,00
18.1	100,30	116,70	2,50	2,60	1,50	2,00	-	23,00
25.1	113,30	135,00	2,40	2,40	1,10	1,80	-	-
1.2	142,30	153,30	2,30	2,00	1,20	1,70	-	-
8.2								

Source - Quelle : Bulletin belge des Marchés Fruits et Légumes - Office national des débouchés agricoles et horticoles

LEGUMES : PRIX A LA PRODUCTION SUR QUELQUES MARCHES REPRESENTATIFS (MOYENNES HEBDOMADAIRES)

GEMUSE : ERZEUGERPREISE AUF EINIGEN REPRESENTATIVEN MÄRKTEN (WOCHENDURCHSCHNITTE)

PAYS-BAS - NIEDERLANDE

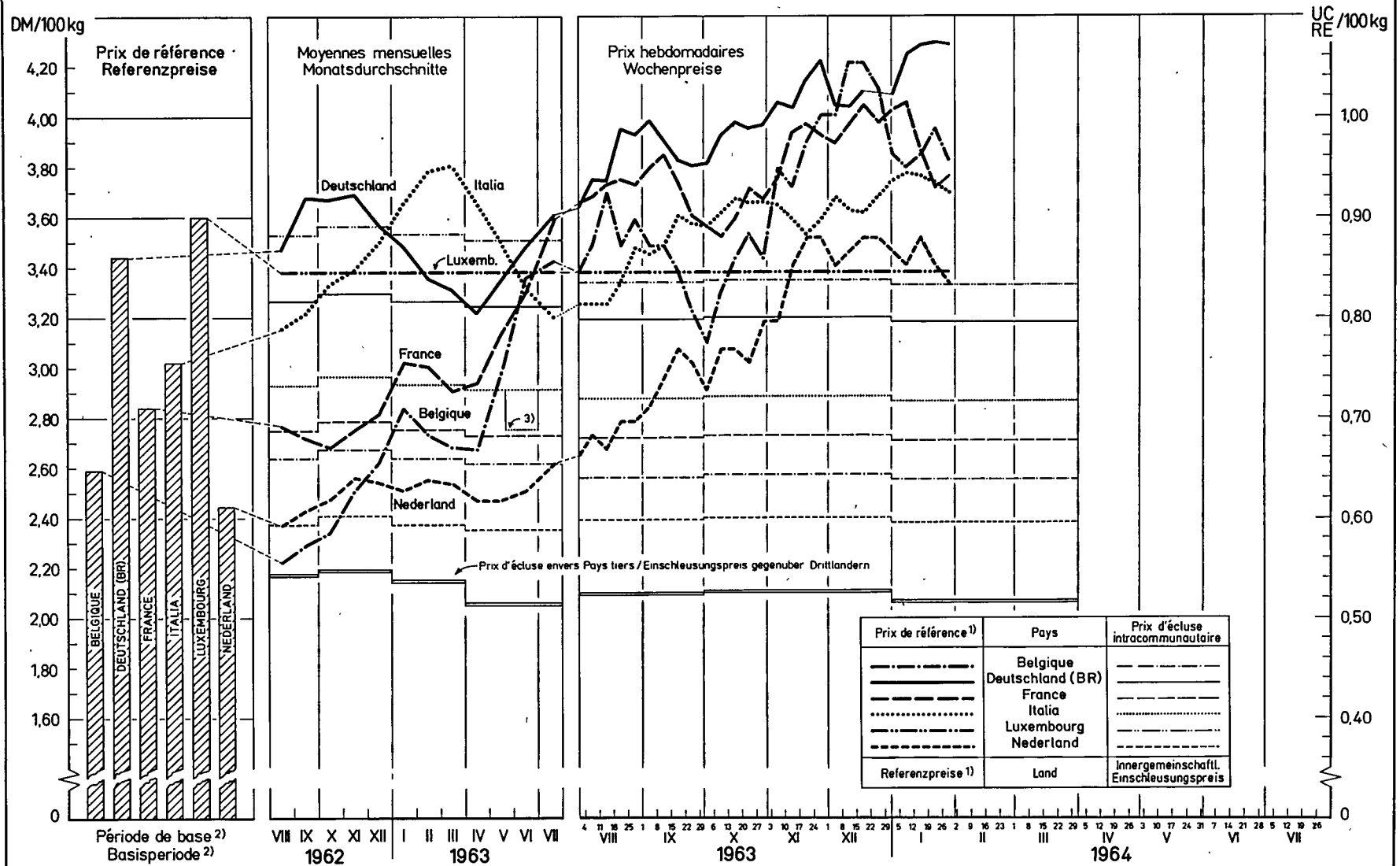
Semaine terminant le : Woche abschlssd. am :	Salade pomée - Kopfsalat (sous verre - Treibhaus)		Endives - Endivien Cl. 1		Carottes - Möhren		Oignons - Zwiebeln	
	14 kg et plus par 100 pièces und mehr pro 100 Stück				Cl. A1	Cl. A	Cl. 1/moyen-mittlere	
	Fl/100 pièces-Stück		Fl / kg		Fl / kg		Fl / 100 kg	
	Rotterdam C	Delft	Barendrecht	Utrecht	Katwijk	Venlo CVV	Middelhamis	St Annaland
4.1.1964	40,20	36,60	0,87	0,77	0,40	0,13	-	-
11.1.1964	28,05	28,10	1,00	1,01	0,32	0,19	11,96	12,79
18.1.1964	33,40	32,75	-	0,82	0,33	0,18	12,01	11,45
25.1.1964	39,80	36,45	-	0,74	0,31	0,13	9,35	10,63
1.2.1964	45,45	42,60	-	0,61	0,31	0,13	8,53	9,50

Source - Quelle : Produktschap voor Groenten en Fruit, Den Haag

1471/VI/64

10.2.64  
17.2

### Prix de référence<sup>1)</sup> et prix d'écluse pour PORCS ABATTUS Referenzpreise<sup>1)</sup> und Einschleusungspreise für GESCHLACHTETE SCHWEINE



1) Les prix de référence (méthode de calcul voir tableau 201.1) se rapportent aux marchés suivants : / Die Referenzpreise (Berechnungsweise siehe Tabelle 201.1) beziehen sich auf folgende Märkte :  
 BELGIQUE : Anderlecht - demi gras ; DEUTSCHLAND (BR) : 12 nordrhein-westfälische Märkte - Klasse c ; FRANCE : Halles centrales de Paris - belle coupe ; ITALIA : 6 mercati - cl 146 a 180 kg/vivo ;  
 LUXEMBOURG : Prix fixés / Festpreise - cat. I, classe A ; NEDERLAND : VIO-noteringen - Vleeswarenvarkens, 2<sup>e</sup> cat.

2) Période de base pour l'Allemagne (RF), la France et l'Italie : janvier 1959 à décembre 1961 (36 mois), pour la Belgique, le Luxembourg et les Pays-Bas : juillet 1959 à décembre 1961 (30 mois).  
 Basisperiode für Deutschland (BR), Frankreich und Italien : Januar 1959 bis Dezember 1961 (36 Monate), für Belgien, Luxemburg und die Niederlande : Juli 1959 bis Dezember 1961 (30 Monate).

3) Modification temporaire du prix d'écluse (voir règlement 40/63 CEE - J.O. No 72 du 14.5.63) - Zeitlich begrenzte Änderung des Einschleusungspreises (s. Verordnung 40/63 EWG - Amtsbl Nr 72 v 14.5.63) EWG-GD VI-F1-6302 19r



PRIX DE MARCHÉ ET PRIX DE RÉFÉRENCE POUR LES PORCS (MOYENNES HEBDOMADAIRES)

MARKTPREISE UND REFERENZPREISE FÜR SCHWEINE (WOCHENDURCHSCHNITTE)

Monnaie nationale et unités de compte/kg  
Nationale Währung und Rechnungseinheit/kg

PERIODE	BELGIQUE Marché d'Andorlecht Porcs demi-gras de 95 - 105 kg poids vif			DEUTSCHLAND (BR) 12 nordrh.-west. Märkte Schweine Klasse C von 100 - 119,5 kg Lebendgewicht			FRANCE Halles centrales de Paris Porcs belle-coupe de 60 - 77 kg poids abattu		
	Prix de marché Poids vif Fb	Prix de référence (1) Poids abattu		Marktpreise Lebendgewicht DM	Référénczpreise (1) Schlachtgewicht		Prix de marché Poids abattu Ff	Prix de référence (1) Poids abattu	
		FB	UC		DM	RE		Ff	UC
9.12 - 15.12.1963	40,50	52,65	1,0530	3,108	4,040	1,0101	5,240	4,899	0,9922
16.12 - 22.12	40,50	52,65	1,0530	3,154	4,100	1,0250	5,340	4,992	1,0112
23.12 - 29.12	39,50	51,35	1,0270	-	-	-	5,250	4,908	0,9941
30.12 - 5.1.1964	37,00	48,10	0,9620	3,142	4,085	1,0212	5,310	4,964	1,0054
6.1 - 12.1	36,50	47,45	0,9490	3,256	4,246	1,0615	5,350	5,002	1,0132
13.1 - 19.1	37,00	48,10	0,9620	3,294	4,262	1,0706	5,090	4,753	0,9633
20.1 - 26.1	38,10	48,40	0,9680	3,302	4,293	1,0732	4,900	4,530	0,9278
27.1 - 2.2	33,75	47,78	0,9555	3,296 p	4,285	1,0712	4,980	4,655	0,9429
3.2 - 9.2	...	...	...	...	...	...	...	...	...

PERIODE	ITALIA 6 mercati Suini da 146 - 180 kg peso vivo			LUXEMBOURG Porcs Cat. 1, Classe A Jusque 100 kg poids abattu			NEDERLAND VIO-notringen Vleesvarcenvarkens Cat.2 van 70 - 85 kg geslacht gewicht		
	Prezzi di mercato Peso vivo Lit	Prezzi di riferimento (1) Peso morto		Prix de marché Poids abattu Flux	Prix de référence (1) Poids abattu		Marktprijzen Geslacht gewicht Fl	Referentieprijzen (1) Geslacht gewicht	
		Lit	UC		Flux	UC		Fl	RE
9.12 - 15.12.1963	412,3	569,5	0,9064	42,25	42,55	0,3450	3,030	3,130	0,8646
16.12 - 22.12	411,4	564,7	0,9035	42,25	42,25	0,3450	3,080	3,180	0,8735
23.12 - 29.12	419,0	574,6	0,9194	42,25	42,25	0,3450	3,030	3,130	0,8766
30.12 - 5.1.1964	427,2	585,3	0,9364	42,25	42,25	0,3450	3,030	3,130	0,8696
6.1 - 12.1	430,3	589,3	0,9429	42,25	42,25	0,3450	2,980	3,030	0,8543
13.1 - 19.1	429,0	587,6	0,9402	42,25	42,25	0,3450	3,060	3,160	0,8735
20.1 - 26.1	425,9	583,6	0,9337	42,25	42,25	0,3450	2,980	3,030	0,8699
27.1 - 2.2	420,5	576,9	0,9231	42,25	42,25	0,3450	2,905	3,005	0,8301
3.2 - 9.2	...	...	...	42,25	42,25	0,3450	2,905	3,005	0,8301

1471/V/64

(1) Pour la méthode de calcul, voir n° 1 page 36 (n° du code 201.1) Berechnungsweise siehe Nr.1 Seite 37 (Code Nr. 201.1)

PRIX DE MARCHÉ POUR LES PIÈCES DE LA DÉCOUPE DES PORCS (MOYENNES HEBDOMADAIRES)

MARKTPREISE FÜR SCHWEINETEILSTÜCKE (WOCHENDURCHSCHNITTE)

Monnaie nationale/kg  
Nationale Währung/kg

PERIODE	BELGIQUE Marché d'Anderlecht					DEUTSCHLAND (BR) 6 Märkte					FRANCE Halles centrales de Paris				
	Jambon	Longes	Epaules	Poitrines (entre- lardées)	Lard	Schinken	Kotelett- strenges	Schultern	Bäuche und Bauch- speck	Speck	Jambon	Longes	Epaules	Poitrines (entre- lardées)	Lard
18.11 - 24.11.63	66,50	76,75	54,00	42,50	15,50	5,04	6,21	4,40	4,10	2,48	6,50	7,50	4,40	4,25	2,20
25.11 - 1.12	63,50	75,00	58,00	50,00	22,50	5,12	6,37	4,50	4,11	2,36	6,50	7,15	4,40	4,25	2,35
2.12 - 8.12	69,00	75,00	58,00	50,00	26,50	5,05	6,27	4,43	4,08	2,53	6,50	6,95	4,40	4,30	2,40
9.12 - 15.12	68,50	72,50	57,50	52,50	27,50	4,95	6,25	4,39	4,04	2,52	6,60	7,10	4,50	4,40	2,45
16.12 - 22.12	64,00	67,50	54,00	53,00	26,00	4,96	6,41	4,44	3,95	2,38	6,65	7,20	4,60	4,60	2,60
23.12 - 29.12	65,00	71,00	64,00	54,50	27,50	4,55	-	4,45	4,40	2,30	6,50	7,05	4,50	4,60	2,55
30.12 - 5.1.64	62,50	61,25	51,00	48,50	20,00	4,96	6,78	4,42	4,14	2,38	6,50	7,35	4,40	4,60	2,50
6.1 - 12.1	60,50	70,00	51,50	44,00	22,00	5,07	7,07	4,57	4,23	2,71	6,50	7,60	4,25	4,60	2,45
13.1 - 19.1	61,00	77,50	52,50	40,00	24,00	5,05	7,01	4,61	4,28	2,78	6,40	7,25	3,90	4,40	1,95
20.1 - 26.1	60,50	77,50	52,00	42,50	25,00	5,03p	6,28p	4,54p	4,21p	2,64p	6,25	7,00	3,70	4,40	1,75
27.1 - 2.2	59,00	72,50	51,00	44,00	23,50	5,12p	6,18p	4,56p	4,51p	2,76p	6,20	7,20	3,85	4,50	1,80
3.2 - 9.2	...	...	...	...	...	...	...	...	...	...	...	...	...	...	...

PERIODE	ITALIA Mercato di Milano					LUXEMBOURG					NEDERLAND 3 Märkten				
	Prosciutto	Lombata	Spalle	Pancetta (vuntresca)	Lardo	Jambon	Longes	Epaules	Poitrines (entre- lardées)	Lard	Han	Karbona- de stren- gen	Schouders	Buiken, ook Buikspek	Spek
18.11 - 24.11.63	-	-	-	-	-	60,00	60,00	50,00	35,00	20,00	4,97	5,16	3,98	3,11	2,17
25.11 - 1.12	1.050	950	630	340	263	60,00	60,00	50,00	35,00	20,00	4,83	4,81	3,93	3,17	2,19
2.12 - 8.12	1.050	900	700	380	283	60,00	60,00	50,00	35,00	20,00	4,81	4,49	3,93	3,15	2,22
9.12 - 15.12	1.060	830	700	380	283	60,00	60,00	50,00	35,00	20,00	4,84	4,87	3,96	3,17	2,24
16.12 - 22.12	1.060	600	700	330	293	60,00	60,00	50,00	35,00	20,00	4,88	5,02	3,97	3,25	2,13
23.12 - 29.12	1.060	870	700	380	293	60,00	60,00	50,00	35,00	20,00	-	-	-	-	-
30.12 - 5.1.64	1.060	880	700	380	293	60,00	60,00	50,00	35,00	20,00	-	-	-	-	-
6.1 - 12.1	1.060	940	700	380	283	60,00	60,00	50,00	35,00	20,00	4,75	4,68	4,04	3,31	2,18
13.1 - 19.1	1.060	940	690	380	293	60,00	60,00	50,00	35,00	20,00	4,79	4,85	4,06	3,35	2,22
20.1 - 26.1	1.060	920	700	380	293	60,00	60,00	50,00	35,00	20,00	4,69	4,33	3,93	3,30	2,22
27.1 - 2.2	1.060	...	690	380	283	60,00	60,00	50,00	35,00	20,00	4,63	4,22	3,78	3,27	2,14
3.2 - 9.2	...	...	...	...	...	60,00	60,00	50,00	35	20,00	...	...	...	...	...

PRIX DES PORCS ET DE LA VIANDE PORCINE DANS LES ECHANGES INTRACOMMUNAUTAIRES (MOYENNES HEBDOMADAIRES)

PREISE IM INNERGEMEINSCHAFTLICHEN HANDEL FÜR SCHWEINE UND SCHWEINEFLEISCH (WOCHE DURCHSCHNITTE)

Nature du produit - Warenbezeichnung	Pays de provenance et de destination - Einfuhr- und Ausfuhrland	Monnaie nat. Nat. Währung p.kg	9.12- 15.12- 1963	16.12- 22.12	23.12- 29.12	30.12- 5.1.64	6.1- 12.1	13.1- 19.1	20.1- 26.1	27.1- 2.2	3.2- 9.2									
<b>1. Importations - Einfuhren</b>																				
<u>1. Porcs vivants - Lebende Schweine</u>	France	(Nederland	Ff	3,56	3,69	3,68	3,61	3,61	3,65											
		(U.E.B.L.	Ff	4,22	4,17	4,31	-	-	-											
		(Italia	Ff	3,62	3,66	-	3,63	3,63	3,65											
		(Deutschland (BR)	Ff	3,68	-	-	-	-	-											
	Deutschland (DR)	Belgique	Dfl	-	3,26	-	-	-	-	-										
<u>2. Porcs abattus - Geschlachtete Schweine</u>	France	(U.E.B.L.	Ff	-	-	-	-	-	4,59											
		(Nederland	Ff	-	-	-	4,61	4,61	4,57											
		Nederland	Ff	-	-	-	4,67	4,67	4,76											
	France	Nederland	Deutschland (BR)	Fl	2,76	-	-	-	-	-	-	-								
	Nederland	Deutschland (BR)	Nederland	Ff	4,60	4,73	4,69	-	-	-	-	-								
													(U.E.B.L.	Ff	5,31	5,60	5,85	-	-	-
													(Deutschland (BR)	Ff	3,98	4,29	4,30	-	-	-
	Deutschland (DR)	Nederland	Nederland	Dfl	3,42	3,48	3,54	3,59	3,47	3,48	3,51	-								
													(Nederland	Fb	52,43	53,74	49,89	...	...	...
													(Deutschland (BR)	Fb	45,36	49,33	-	...	...	...
													Nederland	Flux	59,47	-	-	...	...	...
Luxembourg	Nederland	Nederland	Ff	3,09	3,06	-	3,00	3,00	3,06	-	-									
												(U.E.B.L.	Ff	-	3,93	-	-	-	-	
												(Deutschland (BR)	Ff	-	2,87	-	-	-	-	
												Deutschland (DR)	Dfl	2,03	-	-	-	-	-	
												Nederland	Dfl	2,03	-	-	-	-	-	
<u>3. Truies vivantes - Lebende Sauen</u>	France	(Nederland	Ff	3,09	3,06	-	3,00	3,00	3,06											
		(U.E.B.L.	Ff	-	3,93	-	-	-	-											
		(Deutschland (BR)	Ff	-	2,87	-	-	-	-											
		Deutschland (DR)	Dfl	2,03	-	-	-	-	-											

Nature du produit - Warenbezeichnung	Pays de provenance et de destination - Einfuhr- und Ausfuhrland	Monnaie nat. Nat. Währung p.kg	9.12- 15.12.63	16.12- 22.12	23.12- 29.12	30.12- 5.1.64	6.1- 12.1	13.1- 19.1	20.1- 26.1	27.1- 2.2	3.2- 9.2
---	--	--------------------------------------	-------------------	-----------------	-----------------	------------------	--------------	---------------	---------------	--------------	-------------

1. Importations - Einfuhren

	Pays de destination - Einfuhrland	Pays de provenance - Ausfuhrland									
4. Pièces de la découpe - Teilstücke											
a) Jambon-Schinken											
aa) frais ou réfrigéré - frisch oder gekühlt	France	(Nederland (Italia	Ff	-	-	-	6,14	6,14	6,16		
			Ff	-	-	-	2,76	2,76	-		
bb) frais ou congelé - frisch oder gefroren	France	(Deutschland (BR) (Nederland (U.E.B.L.	Ff	-	-	5,95	-	-	-		
			Ff	-	-	5,05	-	-	-		
			Ff	6,39	6,30	6,19	-	-	-		
cc) congelé - gefroren	France	Nederland	Ff	-	-	-	4,39	4,39	-		
b) Epoules - Schultern											
aa) fraîches ou réfrigérées - frisch oder gekühlt	France	Nederland	Ff	-	-	-	4,90	4,90	5,39		
bb) fraîches ou congelées - frisch oder gefroren	France	(Nederland (U.E.B.L.	Ff	5,00	4,92	5,05	-	-	-		
			Ff	6,05	5,16	6,08	-	-	-		
cc) fraîches, réfrigérées ou con- gelées - frisch, gekühlt oder gefroren	Belgique	Nederland	Fb	50,00	-	-	...	...	...		
dd) congelées - gefroren	France	Nederland	Ff	-	-	-	5,43	5,43	4,79		
c) Longes - Koteletts											
aa) fraîches ou réfrigérées - frisch oder gekühlt	France	Nederland	Ff	-	-	-	5,67	5,67	5,61		
bb) fraîches ou congelées - frisch oder gefroren	France	(Nederland (U.E.B.L.	Ff	5,32	5,84	6,27	-	-	-		
			Ff	-	6,29	9,47	-	-	-		
cc) congelées - gefroren	France	Nederland	Ff	-	-	-	-	-	5,15		

Nature du produit - Warenbezeichnung	Pays de provenance et de destination - Einfuhr- und Ausfuhrland	Monnaie nat. Nat. Währung p.kg	9.12- 15.12.63	16.12- 22.12	23.12- 29.12	30.12- 5.1.64	6.1- 12.1	13.1- 19.1	20.1- 26.1	27.1- 2.2	3.2- 9.2
---	--	--------------------------------------	-------------------	-----------------	-----------------	------------------	--------------	---------------	---------------	--------------	-------------

1. Importations - Einfuhren

	Pays de destination - Einfuhrland	Pays de provenance - Ausfuhrland									
d) Lard poitrine - Bauchspeck											
aa) frais ou réfrigéré frisch oder gekühlt	France	Nederland	Ff	-	-	-	4,74	4,74	4,80		
bb) frais ou congelé - frisch oder gefroren	France	Nederland	Ff	4,44	4,36	3,61	-	-	-		
cc) frais, réfrigéré ou congelé - frisch, gekühlt oder gefroren	Belgique	(Nederland	Fb	42,50	46,75	46,20	...	...	...		
		(France	Fb	40,00	-	-	...	...	...		
		(Deutschland (BR)	Fb	-	42,00	-	...	...	...		
dd) congelé - gefroren	France	Nederland	Ff	-	-	-	4,50	4,50	4,81		
e) Lard dorsal - Rückenspeck											
aa) frais, réfrigéré ou congelé - frisch, gekühlt oder gefroren	Belgique	(Nederland	Fb	24,09	25,59	-	...	...	...		
		(France	Fb	-	25,00	-	...	...	...		
	France	(Italia	Ff	1,85	1,83	1,92	1,97	1,97	1,95		
		(Nederland (U.E.B.L.	Ff	2,30 2,09	2,30 -	2,23 -	2,40 -	2,40 -	2,45 -		
f) Autres - Andere	France	(Italie	Ff	-	-	-	-	-	1,97		
		(U.E.B.L.	Ff	-	5,53	5,65	-	-	-		
		(Nederland	Ff	4,90	-	-	-	-	6,50		
		(Deutschland (BR)	Ff	-	-	-	3,93	3,93	-		
5. Saïndoux - Schmalz											
	Belgique	France	Fb	14,25	13,49	11,00	...	...	...		
	France	Nederland	Ff	-	1,60	-	-	-	-		

Nature du produit - Warenbezeichnung	Pays de provenance et de destination - Einfuhr- und Ausfuhrland	Monnaie nat. Nat. Währung p.kg	9.12- 15.12.63	16.12- 22.12	23.12- 29.12	30.12- 5.1.64	6.1- 12.1	13.1- 19.1	20.1- 25.1	27.1- 2.2	3.2- 9.2
---	--	--------------------------------------	-------------------	-----------------	-----------------	------------------	--------------	---------------	---------------	--------------	-------------

2. Exportations - Ausfuhren

	Pays de provenance - Ausfuhrland	Pays de destination - Einfuhrland									
1. Porcs vivants - Lebende Schweine	France	(Deutschland (BR)	Ff	3,82	6,04	-	3,56	3,56	-		
		(Italia	Ff	6,82	-	-	-	-	-		
	Nederland	(France	Fl	2,68	2,70	-	2,67	2,53	2,67		
		(Italia	Fl	-	-	-	-	-	2,88		
	Italia	France	Lit	463,0	463,0	463,0	...	...	...		
2. Porcs abattus - Geschlachtete Schweine											
a) frais ou réfrigérés - frisch oder gekühlt											
aa) avec tête - mit Kopf	France	Deutschland (BR)	Ff	-	-	-	3,73	3,73	4,13		
b) frais ou congelés - frisch oder gefroren	France	Deutschland (BR)	Ff	5,50	7,50	-	-	-	-		
c) frais, réfrigérés ou congelés - frisch, gekühlt oder gefroren	Nederland	(Deutschland (BR)	Fl	3,16	3,35	-	3,22	3,14	3,27		
		(Belgique	Fl	3,39	3,46	-	3,40	3,38	3,44		
		(France	Fl	3,42	3,51	-	3,42	3,45	3,51		
		(Luxembourg	Fl	3,42	3,49	-	3,47	3,44	3,52		
3. Truies vivantes - Lebende Sauen	-	-	-	-	-	-	-	-	-		
4. Pièces de la découpe - Teilstücke											
a) Jambon - Schinken											
aa) frais ou réfrigéré - frisch oder gekühlt	France	(Deutschland (BR)	Ff	-	-	-	5,36	5,36	6,27		
(U.E.B.L.		Ff	-	-	-	-	-	10,20			
bb) frais ou congelé - frisch oder gefroren	France	Deutschland (BR)	Ff	7,40	7,33	6,05	-	-	-		
cc) frais, réfrigéré ou congelé - frisch, gekühlt oder gefroren	Nederland	(Luxembourg	Fl	4,59	4,63	-	4,55	3,99	4,50		
		(Italia	Fl	4,25	4,48	-	4,80	4,48	4,50		
		(France	Fl	-	4,10	-	-	4,50	4,62		

Nature du produit - Warenbezeichnung	Pays de provenance et de destination - Einfuhr- und Ausfuhrland	Monnaie nat.- Nat. Währung p.kg	9.12- 15.12.63	16.12- 22.12	23.12- 29.12	30.12- 5.1.64	6.1- 12.1	13.1- 19.1	20.1- 26.1	27.1- 2.2	3.2- 9.2
---	--	---------------------------------------	-------------------	-----------------	-----------------	------------------	--------------	---------------	---------------	--------------	-------------

2. Exportations - Ausfuhr

	Pays de provenance - Ausfuhrland	Pays de destination - Einfuhrland									
b) Epoules - Schultern											
aa) fraîches ou réfrigérées - frisch oder gekühlt	France	Deutschland (BR)	Ff	-	-	-	5,88	5,88	5,88		
bb) fraîches ou congelées - frisch oder gefroren	France	Deutschland (BR)	Ff	5,21	5,23	4,43	-	-	-		
cc) fraîches, réfrigérées ou con- gelées - frisch, gekühlt oder gefroren	Nederland	France	Fl	4,22	3,65	-	3,66	4,13	3,59		
c) Longes - Koteletts											
aa) fraîches ou réfrigérées - frisch oder gekühlt	France	Deutschland (BR)	Ff	-	-	-	5,82	5,82	6,26		
bb) fraîches ou congelées - frisch oder gefroren	France	(Deutschland (BR) Nederland)	Ff	5,89	5,91	6,19	-	-	-		
			Ff	-	-	7,06	-	-	-		
cc) fraîches, réfrigérées ou con- gelées - frisch, gekühlt oder gefroren	Nederland	(France Belgique)	Fl	3,64	4,39	-	4,30	4,16	3,93		
			Fl	3,60	-	-	-	4,00	4,29		
dd) congelées - gefroren	France	Deutschland (BR)	Ff	-	-	-	-	-	6,01		
d) Lard poitrine - Bauchspeck											
aa) frais ou réfrigéré - frisch oder gekühlt	France	Deutschland (BR)	Ff	-	-	-	4,54	4,54	4,33		
bb) frais ou congelé - frisch oder gefroren	France	Deutschland (BR)	Ff	3,96	3,95	4,30	-	-	-		
cc) frais, réfrigéré ou congelé - frisch, gekühlt oder gefroren	Nederland	(Belgique Deutschland (BR) France)	Fl	3,00	3,15	-	3,65	3,11	-		
			Fl	2,92	3,21	-	3,48	3,49	3,54		
			Fl	3,31	3,08	-	3,30	3,47	3,41		

Nature du produit - Warenbezeichnung	Pays de provenance et de destination - Einfuhr- und Ausfuhrland	Monnaie nat.- Nat. Währung p.kg	9.12- 15.12.63	16.12- 22.12	23.12- 29.12	30.12- 5.1.64	6.1- 12.1	13.1- 19.1	20.1- 26.1	27.1- 2.2	3.2- 9.2
---	--	---------------------------------------	-------------------	-----------------	-----------------	------------------	--------------	---------------	---------------	--------------	-------------

2. Exportations - Ausfuhren

	Pays de provenance - Ausfuhrland	Pays de destination - Einfuhrland									
e) Lard dorsal - Rückenspeck aa) frais ou congelé frisch oder gefroren	France	(Deutschland (BR)	Ff	2,36	2,46	2,65	-	-	-		
		(Italia	Ff	1,32	-	1,32	-	-	-		
		(U.E.B.L.	Ff	0,54	1,03	0,93	-	-	-		
bb) frais, réfrigéré ou congelé - frisch, gekühlt oder gefroren	Nederlând	(Belgique	Fl	1,54	1,63	-	1,33	1,97	1,10		
		(Deutschland (BR)	Fl	-	1,88	-	-	1,55	1,53		
		(France	Fl	1,74	1,70	-	-	2,02	1,82		
France	(Deutschland (BR)	Ff	-	-	-	2,54	2,54	2,59			
	(U.E.B.L.	Ff	-	-	-	0,74	0,74	0,67			
f) Autres - Andere aa) frais ou réfrigérés - frisch oder gekühlt	France	Deutschland (BR)	Ff	-	-	-	3,66	3,66	3,76		
		Deutschland (BR)	Ff	2,14	3,22	3,41	-	-	-		
cc) congelés - gefroren	France	Deutschland (BR)	Ff	-	-	-	3,33	3,33	-		
		Belgique	Fb	14,18	-	-					
5. Saïndoux - Schmalz	France	(U.E.B.L.	Ff	1,16	1,16	1,16	1,14	1,14	1,07		
		(Deutschland (BR)	Ff	1,47	1,51	1,54	1,63	1,63	1,55		



PRIX DES PORCS ET DE LA VIANDE PORCINE DANS LES ECHANGES INTRACOMMUNAUTAIRES (MOYENNES MENSUELLES)

PREISE IM INNERGEMEINSCHAFTLICHEN HANDEL FÜR SCHWEINE UND SCHWEINEFLEISCH (MONATSDURCHSCHNITTE)

Nature du produit - Warenbezeichnung	Pays de provenance et de destination - Einfuhr- und Ausfuhrland.		Monnaie nat. Nat. Währung p. kg	Mai 1963	Jun	Jul	Aug	Sep	Oct	Nov	Déc	
<b>1. Importations - Einfuhren</b>												
<b>1. Porcs vivants - Lebende Schweine</b>	France	(Nederland	Ff	-	-	-	3,200	3,318	3,232	3,488	3,618	
		(U.E.B.L.	Ff	3,016	3,385	3,598	3,584	3,573	3,442	3,903	4,225	
	Deutschland (BR)	(Italia	Ff	-	-	-	3,290	3,488	3,420	3,485	3,580	
		(Deutschland (BR)	Ff	-	-	-	-	-	3,125	3,338	3,645	
	Italia	(Belgique	DM	2,33	2,65	-	-	-	2,78	2,99	3,26	
		(Nederland	DM	-	-	-	2,03	2,38	2,43	-	-	
	Deutschland (BR)	(France	Lit	-	429,7	-	-	-	-	-	-	
		(Deutschland (BR)	Lit	-	287,0	-	-	-	-	-	-	
<b>2. Porcs abattus-Geschlachtete Schweine</b>	- avec tête - mit Kopf	France	(U.E.B.L.	Ff	3,864	3,923	4,317	4,550	-	-	-	
			(Nederland	Ff	-	-	-	4,060	-	-	-	
	- sans tête - ohne Kopf	France	(U.E.B.L.	Ff	4,055	4,960	6,283	6,253	-	-	-	
			(Nederland	Ff	-	-	-	4,240	-	-	-	
	- frais ou réfrigérés - frisch oder gekühlt	Italia	(Deutschland (BR)	Ff	3,410	-	-	-	-	-	-	
			Deutschland (BR)	Lit	-	-	-	-	-	515,0	-	
	- frais, réfrigérés ou congelés - frisch, gekühlt oder gefroren	Nederland	Deutschland (BR)	Fl	-	-	-	-	2,40	2,24	2,62	
												2,77
	- frais ou congelés - frisch oder gefroren	France	(Nederland	Ff	-	-	-	-	-	-	4,488	4,653
			(U.E.B.L.	Ff	-	-	-	-	-	-	5,460	5,775
	- sans spécification - ohne Spezifizierung	Deutschland (BR)	(Deutschland (BR)	Ff	-	-	-	-	-	-	3,863	4,105
			(Belgique	DM	3,09	3,50	3,68	3,78	3,78	3,65	3,83	-
	Belgique	Italia	(Nederland	DM	2,49	2,54	2,64	2,75	2,99	3,07	3,39	3,45
			(Luxembourg	DM	3,20	3,29	3,27	3,22	-	-	-	-
	France	Luxembourg	(Nederland	Fb	23,00	-	42,63	43,92	42,73	43,96	48,79	51,42
			(Deutschland (BR)	Fb	-	-	-	-	-	30,55	45,64	49,68
	Luxembourg	Nederland	(Deutschland (BR)	Lit	-	321,0	-	-	-	-	-	-
			(Nederland	Lit	-	345,0	-	-	-	-	-	-
		(Nederland	Ff	-	-	-	-	4,29	4,16	-		
		(U.E.B.L.	Ff	-	-	-	-	4,65	4,40	-		
			Flux	-	-	-	-	-	-	59,12	58,98	

Nature du produit - Warenbezeichnung	Pays de provenance et de destination - Einfuhr- und Ausfuhrland	Monnaie nat. Nat. Währung p.kg	Mai 1963	Jun	Jul	Aug	Sep	Oct	Nov	Déc
---	--	--------------------------------------	-------------	-----	-----	-----	-----	-----	-----	-----

1. Importations - Einfuhren

	Pays de destination - Einfuhrland	Pays de provenance - Ausfuhrland										
3. Trufes vivantes - Lebende Sauen	France	(U.E.B.L.)	Ff	-	-	-	-	3,13	3,41	-	3,93	
		(Nederland)	Ff	-	-	-	2,78	2,84	2,77	3,03	3,05	
		(Italia)	Ff	-	-	-	-	3,13	-	-	-	
		(Deutschland (BR))	Ff	-	-	-	-	-	2,47	2,80	2,90	
		(Deutschland (BR))	Lit	-	290,2	-	-	-	-	-	-	
	Italia	Nederland	DM	-	-	-	-	-	-	-	2,03	
4. Pièces de la découpe - Teilstücke	a) Jambon - Schinken	France	(Nederland)	Ff	-	-	-	-	5,66	4,85	-	5,49
			(U.E.B.L.)	Ff	-	-	-	-	6,40	5,77	5,14	6,29
			(Italia)	Ff	-	-	-	-	15,40	16,39	-	-
			(Deutschland (BR))	Ff	-	-	-	-	-	-	-	5,95
	b) Epaules - Schultern	Belgique	Nederland	Fb	-	-	-	-	-	-	47,00	-
				Fb	-	-	-	-	49,90	50,00	-	50,00
				Ff	-	-	-	-	4,84	4,74	4,57	4,98
				Ff	-	-	-	-	4,90	4,42	5,11	5,54
	c) Longes - Koteletts	Belgique	Nederland	Fb	-	-	-	-	-	-	-	6,69
				Fb	-	-	-	-	60,90	55,77	57,79	-
				Ff	-	-	-	-	5,38	4,95	5,64	5,62
				Ff	-	-	-	-	5,48	5,08	7,04	6,74
d) Lard poitrine - Bauchspeck	Belgique	France	Fb	-	-	-	-	-	-	-	40,00	
			Fb	-	-	-	-	39,12	37,22	40,63	44,47	
			Fb	-	-	-	-	-	-	-	-	42,00
			Ff	-	-	-	-	3,50	3,54	3,73	4,07	
e) Lard dorsal - Rückenspeck	France	Nederland	Ff	-	-	-	-	4,84	4,30	-	-	
			Ff	-	-	-	-	-	-	5,70	-	
			Fb	-	-	-	-	16,91	14,68	20,11	23,63	
			Fb	-	-	-	-	6,76	12,35	-	25,00	
			Ff	-	-	-	-	1,64	1,76	1,78	1,85	
			Ff	-	-	-	-	1,55	1,77	1,85	2,27	
f) Autres - Andere	France	U.E.B.L.	Ff	-	-	-	-	1,65	-	1,70	2,09	
			Ff	-	-	-	-	6,05	5,23	5,15	5,38	
			Ff	-	-	-	-	-	14,79	4,01	-	
			Ff	-	-	-	-	-	-	-	-	4,90

Nature du produit - Warenbezeichnung.	Pays de provenance et de destination - Einfuhr- und Ausfuhrland	Monnaie nat. Nat. Währung p.kg	Mai 1963	Jun	JuI	Aug	Sep	Oct	Nov	Déc
--	--	--------------------------------------	-------------	-----	-----	-----	-----	-----	-----	-----

1. Importations - Einfuhren

5. Saïndoux - Schmalz	Pays de destination - Einfuhrland	Pays de provenance - Ausfuhrland								
	Belgique	(Nederland France Deutschland (BR))	Fb Fb Fb	- - -	- - -	- - -	- - -	11,47 9,07 7,25	- 9,87 -	18,10 11,22 -
Italia	(U.E.S.L. Deutschland (BR))	Lit Lit	- -	- -	- -	- -	- -	180,0 177,0	- -	- -
France	Nederland	Ff	-	-	-	-	-	-	-	1,60

201,2  
10.2.64

Nature du produit - Warenbezeichnung	Pays de provenance et de destination Einfuhr- und Ausfuhrland	Monnaie nat. Nat. Währung p. kg	Mai 1963	Jun	Jul	Aug	Sep	Oct	Nov	Dec
---	--	---------------------------------------	-------------	-----	-----	-----	-----	-----	-----	-----

2. Exportations - Ausfuhren

	Pays de provenance- Ausfuhrland	Pays de destination- Einfuhrland										
1. Porcs vivants - <u>Lebende Schweine</u>	France	(Deutschland (BR))	Ff	4,786	3,930	4,900	5,394	4,845	4,194	4,163	4,930	
		(Italia)	Ff	3,192	3,070	-	-	-	3,500	-	6,820	
	Nederland	(France)	Fl	-	-	-	2,38	2,39	2,37	2,56	2,64	
		(Deutschland (BR))	Fl	-	-	-	-	2,14	2,20	-	-	
(Italia)		Fl	-	-	-	-	2,97	-	-	-		
Italia	France	Lit	-	-	-	-	-	-	440,0	458,6		
2. Porcs abattus - <u>Geschlachtete Schweine</u>												
	- avec tête - mit Kopf	France	Deutschland (BR)	Ff	4,112	4,198	4,325	4,630	-	-	-	
	- sans tête - ohne Kopf	France	Deutschland (BR)	Ff	-	4,300	-	4,000	-	-	-	
	- frais réfrigérés, congelés - frisch <del>gekühlt</del> , gefroren	Nederland	(Belgique)	Fl	-	-	2,73	2,89	2,99	3,01	3,37	3,39
			(Deutschland (BR))	Fl	2,29	2,32	2,43	2,59	2,76	2,82	3,15	3,20
		•	(France)	Fl	-	-	-	3,11	3,23	3,09	3,34	3,43
			(Luxembourg)	Fl	-	-	-	-	-	-	-	3,42
	- frais ou congelés - frisch oder gefroren	France	(Luxembourg)	Ff	-	-	-	-	-	3,385	-	
			(Deutschland (BR))	Ff	-	-	-	-	-	6,200	6,500	
	- sans spécification - ohne Spezifizierung	Belgique	(Deutschland (BR))	Fb	40,48	42,26	40,05	40,87	43,73	44,30	50,00	-
			(France)	Fb	43,92	44,41	44,81	46,26	46,35	48,79	48,30	-
France		Deutschland (BR)	Ff	-	-	-	-	-	4,68	-	-	
Italia	France	Lit	-	-	-	-	429,0	427,0	-	-		
3. Truies vivantes - <u>Lebende Sauen</u>	Nederland	(France)	Fl	-	-	-	-	2,10	1,97	-	-	
		(Deutschland (BR))	Fl	-	-	-	-	-	1,98	-	-	
4. Pièces de la découpe - Teilstücke	Nederland	(Belgique)	Fl	-	-	-	3,04	-	-	3,36	-	
		(Luxembourg)	Fl	-	-	-	3,68	-	-	4,32	4,61	
		(France)	Fl	-	-	-	4,51	3,37	-	3,76	4,25	
		(Italia)	Fl	3,59	3,54	3,73	3,86	4,60	4,52	4,71	4,36	

Nature du produit - Warenbezeichnung	Pays de provenance et de destination- Einfuhr- und Ausfuhrland	Monnaie nat. Nat. Währung p. kg	Mai 1963	Jun	Jul	Aug	Sep	Oct	Nov	Dec
---	---	---------------------------------------	-------------	-----	-----	-----	-----	-----	-----	-----

2. Exportations - Ausfuhren

	Pays de provenance - Ausfuhrland	Pays de destination- Einfuhrland										
a) Jambon - Schinken	France	Deutschland (BR)	Fb	-	-	-	-	6,64	5,55	6,54	6,77	
	Belgique	(France	Fb	-	-	-	-	63,04	62,76	70,55	67,50	
		(Italia	Fb	-	-	-	-	62,65	64,33	65,00	-	
		(Luxembourg	Fb	-	-	-	-	60,00	72,00	65,00		
b) Epoules - Schultern	Nederland	(France	Ff	-	-	-	3,34	3,59	3,53	3,65	3,83	
		(Italia	Ff	2,95	2,86	2,85	2,98	3,73	3,61	-	-	
		(Belgique	Ff	-	-	-	-	3,31	-	-	-	
	Belgique	(France	Fb	-	-	-	-	55,72	53,29	51,77	55,45	
		(Italia	Fb	-	-	-	-	50,00	50,00	50,00	-	
	France	Deutschland (BR)	Ff	-	-	-	-	5,14	4,72	5,19	5,05	
c) Longes - Koteletts	Nederland	(Belgique	Ff	-	-	-	-	-	3,76	4,25	3,90	
		(France	Ff	-	-	-	4,32	3,96	3,68	4,21	3,94	
		(Deutschland (BR)	Ff	3,68	-	-	-	-	-	4,93	-	
	Belgique	(France	Fb	-	-	-	-	58,43	50,00	69,21	60,00	
		(Italia	Fb	-	-	-	-	60,00	52,50	60,00	-	
		(Luxembourg	Fb	-	-	-	-	-	76,47	57,00	-	
	France	(Deutschland (BR)	Ff	-	-	-	-	5,89	5,44	5,35	5,48	
		(Nederland	Ff	-	-	-	-	-	-	-	7,06	
	d) Lard de poitrine - Bauchspeck	Nederland	(Belgique	Ff	-	-	-	2,25	2,40	2,47	2,77	2,98
			(Deutschland (BR)	Ff	2,05	2,06	2,14	2,39	2,44	2,49	2,62	2,97
(France			Ff	-	-	-	2,60	2,60	2,64	2,77	3,14	
(Italia			Ff	-	1,60	1,98	2,52	2,67	2,82	2,82	-	
Belgique		(Luxembourg	Fb	-	-	-	-	-	-	44,00	-	
		(Deutschland (BR)	Fb	-	-	-	-	40,00	-	40,00	-	
		(Nederland	Fb	-	-	-	-	25,00	-	-	-	
		(France	Fb	-	-	-	-	46,14	-	46,66	-	
		(Italia	Fb	-	-	-	-	40,00	-	40,00	-	
France		Deutschland (BR)	Ff	-	-	-	-	3,43	3,91	3,99	4,04	

Mature du produit - Warenbezeichnung	Pays de provenance et de destination- Einfuhr- und Ausfuhrland	Monnaie nat. Nat. Währung p. kg	Mai 1963	Jun	Jul	Aug	Sep	Oct	Nov	Dec
---	---	---------------------------------------	-------------	-----	-----	-----	-----	-----	-----	-----

2. Exportations - Ausfuhren

	Pays de provenance - Ausfuhrland	Pays de destination- Einfuhrland									
e) Lard dorsal - Rückenspeck	Belgique	(Deutschland (BR)	Fb	-	-	-	-	19,86	20,20	19,35	-
		(Luxembourg	Fb	-	-	-	-	20,00	28,02	25,00	27,00
		(France	Fb	-	-	-	-	21,54	-	21,21	26,67
		(Nederland	Fb	-	-	-	-	15,00	-	20,00	-
		(Italia	Fb	-	-	-	-	20,00	-	-	-
	Nederland	(France	F1	-	-	-	-	1,26	1,25	1,42	1,69
		(Belgique	F1	-	-	-	0,68	0,99	0,94	1,06	1,50
		(Deutschland (BR)	F1	1,34	1,19	1,33	1,55	1,12	1,29	1,53	1,80
		(Italia	F1	-	-	1,00	1,02	-	-	-	-
	France	(Luxembourg	F1	-	-	-	-	1,56	1,47	-	-
		(Deutschland (BR)	Ff	-	-	-	-	2,01	2,22	2,07	2,45
		(Italia	Ff	-	-	-	-	0,94	0,81	0,70	1,33
	f) Autres - Andere	Nederland	(U.E.B.L.	Ff	-	-	-	0,44	0,57	0,76	0,76
(France			F1	-	-	-	2,72	-	-	-	
(Italia		F1	2,27	-	2,45	-	-	-	-	-	
France	Deutschland (BR)	Ff	-	-	-	-	5,64	2,98	3,18	3,30	
5. Saindoux - Schmalz	Belgique	(Nederland	Fb	-	-	-	-	13,75	17,50	12,50	-
		(Deutschland (BR)	Fb	-	-	-	-	11,64	-	13,28	-
		(France	Fb	-	-	-	-	-	11,50	-	-
		(Italia	Fb	-	-	-	-	-	-	14,40	14,18
		(Luxembourg	Fb	-	-	-	-	-	-	20,00	-
	France	(U.E.B.L.	Ff	-	-	-	-	-	0,91	1,04	1,14
		(Deutschland (BR)	Ff	-	-	-	-	-	1,22	1,45	1,49
(Italia	Ff	-	-	-	-	-	-	1,42	-	-	

PRIX DES PORCS ET DE LA VIANDE PORCINE DANS LES ECHANGES AVEC LES PAYS TIERS (MOYENNES HEBDOMADAIRES)

PREISE IM HANDEL MIT DRITTLANDERN FÜR SCHWEINE UND SCHWEINEFLEISCH (WOCHENDURCHSCHNITTE)

Nature du produit - Warenbezeichnung	Pays de provenance et de destination - Einfuhr- und Ausfuhrland	Monnaie nat. Nat. Währung	9.12 - 15.12.63	16.12 - 22.12	23.12 - 29.12	30.12 - 5.1.64	6.1 - 12.1	13.1 - 19.1	20.1 - 26.1	27.1 - 2.2	3.2 - 9.2	
1. Importations - Einfuhren												
1. Porcs vivants - Lebende Schweine	France	(Roumanie)	Ff/kg	2,69	2,70	2,64	2,65	2,65	-			
		(Maroc)	Ff/kg	2,33	-	2,32	-	-	1,89			
		(U.S.A.)	Ff/kg	-	-	2,77	-	-	-			
		(Royaume-Uni)	Ff/kg	-	3,65	3,27	3,30	3,30	3,34			
		(Pologne)	Ff/kg	2,65	2,65	2,66	-	-	2,83			
	Deutschland (BR)	Roumanie	DM/kg	-	1,70	-	-	-	-			
	Italia	(Roumanie)	Lit/kg	283,0	277,0	-	...	...	...			
		(Bulgarie)	Lit/kg	-	-	276,0	...	...	...			
	2. Porcs abattus - Geschlachtete Schweine											
	a) frais ou réfrigérés - frisch oder gekühlt	Italia	(Yougoslavie)	Lit/kg	414,0	414,0	410,0	...	...	...		
(Danemark)			Lit/kg	482,0	474,0	511,0	...	...	...			
(Bulgarie)			Lit/kg	360,0	360,0	-	...	...	...			
aa) frais ou réfrigérés avec tête - frisch oder gekühlt mit Kopf	France	(Allemagne (RD))	Ff/kg	-	-	-	-	-	3,38			
		(Danemark)	Ff/kg	-	-	-	4,48	4,48	-			
		(U.S.A.)	Ff/kg	-	-	-	3,36	3,36	-			
		(Royaume-Uni)	Ff/kg	-	-	-	4,24	4,24	4,28			
		(Yougoslavie)	Ff/kg	-	-	-	4,20	4,20	-			
bb) frais ou réfrigérés sans tête - frisch oder gekühlt ohne Kopf	France	(Suède)	Ff/kg	-	-	-	-	-	4,45			
		(Allemagne (RD))	Ff/kg	-	-	-	-	-	3,62			
		(Australie)	Ff/kg	-	-	-	3,05	3,05	-			
		(Danemark)	Ff/kg	-	-	-	4,53	4,53	4,40			
		(Royaume-Uni)	Ff/kg	-	-	-	4,02	4,02	4,19			
		(Irlande)	Ff/kg	-	-	-	3,96	3,96	3,89			
		(Yougoslavie)	Ff/kg	-	-	-	3,86	3,86	3,67			

Nature du produit - Warenbezeichnung	Pays de provenance et de destination - Einfuhr- und Ausfuhrland	Monnaie nat. Nat. Wahrung	9.12 - 15.12.63	16.12 - 22.12	23.12 - 29.12	30.12 - 5.1.64	6.1 - 12.1	13.1 - 19.1	20.1 - 26.1	27.1 - 2.2	3.2 - 9.2
---	--	-------------------------------	--------------------	------------------	------------------	-------------------	---------------	----------------	----------------	---------------	--------------

1. Importations - Einfuhren

	Pays de destination - Einfuhrland	Pays de provenance - Ausfuhrland									
b) frais ou congelés - frisch oder gefroren	France	(Islande	Ff/kg	3,50	-	-	-	-	-	-	-
		(Bulgarie	Ff/kg	3,12	3,18	-	-	-	-	-	-
		(U.S.A.	Ff/kg	-	-	3,36	-	-	-	-	-
		(Allemagne (RD)	Ff/kg	3,33	3,36	3,84	-	-	-	-	-
		(Danemark	Ff/kg	4,06	4,03	-	-	-	-	-	-
		(Royaume-Uni	Ff/kg	3,77	4,00	3,92	-	-	-	-	-
		(Irlande (Rép.)	Ff/kg	4,06	3,41	4,11	-	-	-	-	-
		(Yougoslavie	Ff/kg	-	-	4,14	-	-	-	-	-
		(Roumanie	Ff/kg	3,25	4,33	-	-	-	-	-	-
		(Argentine	Ff/kg	3,12	3,18	-	-	-	-	-	
c) frais, réfrigérés ou congelés frisch, gekühlt oder gefroren	Nederland	(Yougoslavie	Fl/kg	2,62	2,56	-	2,56	-	2,57	-	-
		(Irlande (Rép.)	Fl/kg	-	2,98	-	3,09	2,93	2,51	-	-
		(U.S.A.	Fl/kg	-	2,64	-	2,41	2,58	2,58	-	-
		(Royaume-Uni	Fl/kg	2,61	2,53	-	2,77	3,03	3,04	-	-
		(Allemagne (RD)	Fl/kg	-	-	-	2,86	-	-	-	-
		(Danemark	Fl/kg	-	2,52	-	-	-	2,48	-	-
d) congelés - gefroren	Italia	(Argentine	Lit/kg	-	267,0	-	...	...	...	-	-
		(Bulgarie	Lit/kg	-	360,0	-	...	...	...	-	-
		(Roumanie	Lit/kg	368,0	369,0	-	...	...	...	-	-
aa) congelés avcc tête gefroren mit Kopf	France	(U.S.A.	Ff/kg	-	-	-	3,38	3,38	-	-	-
		(Bulgarie	Ff/kg	-	-	-	3,10	3,10	-	-	-
		(Danemark	Ff/kg	-	-	-	3,45	3,45	3,58	-	-
		(Argentine	Ff/kg	-	-	-	3,19	3,19	-	-	-



Nature du produit - Warenbezeichnung	Pays de provenance et de destination - Einfuhr- und Ausfuhrland	Monnaie nat. Nat. Währung	9.12 - 15.12.63	16.12 - 22.12	23.12 - 29.12	30.12 - 5.1.64	6.1 - 12.1	13.1 - 19.1	20.1 - 26.1	27.1 - 2.2	3.2 - 9.2
---	--	------------------------------	--------------------	------------------	------------------	-------------------	---------------	----------------	----------------	---------------	--------------

1. Importations - Einfuhren

	Pays de destination - Einfuhrland	Pays de provenance - Ausfuhrland									
bb) congelés, sans tête gefroren ohne Kopf	France	(Allemagne (RD))	Ff/kg	-	-	-	3,58	3,58	3,11		
		(Argentine)	Ff/kg	-	-	-	3,30	3,30	3,20		
		(Bulgarie)	Ff/kg	-	-	-	3,20	3,20	-		
		(Danemark)	Ff/kg	-	-	-	3,58	3,58	3,67		
		(U.S.A.)	Ff/kg	-	-	-	3,58	3,58	3,38		
		(Hongrie)	Ff/kg	-	-	-	7,02	7,02	-		
		(Irlande)	Ff/kg	-	-	-	3,46	3,46	3,55		
		(Roumanie)	Ff/kg	-	-	-	3,05	3,05	-		
		(Suède)	Ff/kg	-	-	-	-	-	3,60		
		(Yougoslavie)	Ff/kg	-	-	-	-	-	3,49		
e) sans spécification - ohne Spezifizierung	Deutschland (BR)	(Danemark)	DM/kg	-	-	-	-	-	2,91		
		(Pologne)	DM/kg	-	-	-	-	-	2,62		
		(Argentine)	DM/kg	-	-	-	-	-	2,27		
3. Truies vivantes - Lebende <u>Sauen</u>	Deutschland (BR)	(Danemark)	DM/kg	-	1,99	1,95	1,95	2,07	2,09	2,19	
		France	(Irlande (Rép.))	Ff/kg	2,21	2,21	-	2,29	2,29	-	
			(Royaume-Uni)	Ff/kg	-	-	-	-	2,66		
3a. Truies abattues - Geschlachtete <u>Sauen</u>	Deutschland (BR)	Irlande (Rép.)	DM/kg	-	-	-	-	2,61	2,64	-	
4. Pièces de la découpe - Teilstücke a) Jambons - Schinken	France	(U.S.A.)	Ff/kg	-	-	5,29	-	-	-		
		(Yougoslavie)	Ff/kg	-	5,77	6,19	-	-	-		
		(Roumanie)	Ff/kg	-	5,76	-	-	-	-		
		(Bulgarie)	Ff/kg	-	-	6,11	-	-	-		
		(Tchécoslovaquie)	Ff/kg	6,21	-	-	-	-	-		
		(Allemagne (RD))	Ff/kg	6,17	-	6,91	-	-	-		
		(Royaume-Uni)	Ff/kg	5,17	5,32	5,18	-	-	-		
		(Suède)	Ff/kg	-	1,02	-	-	-	-		
		(Danemark)	Ff/kg	5,72	5,54	5,93	-	-	-		
		(Hongrie)	Ff/kg	6,82	6,89	7,01	-	-	-		
		(Argentine)	Ff/kg	5,19	5,18	-	-	-	-		

137/10/51

Nature du produit - Warenbezeichnung	Pays de provenance et de destination - Einfuhr- und Ausfuhrland	Monnaie nat. Nat. Währung	9.12 - 15.12.63	16.12 - 22.12	23.12 - 29.12	30.12 - 5.1.64	6.1 - 12.1	13.1 - 19.1	20.1 - 26.1	27.1 - 2.2	3.2 - 9.2
---	--	------------------------------	--------------------	------------------	------------------	-------------------	---------------	----------------	----------------	---------------	--------------

1. Importations - Einfuhren

	Pays de destination - Einfuhrland	Pays de provenance - Ausfuhrland									
aa) frais ou réfrigérés - frisch oder gekühlt	France	(Yougoslavie	Ff/kg	-	-	-	-	-	6,23		
		(Maroc	Ff/kg	-	-	-	5,29	5,29	-		
		(Suède	Ff/kg	-	-	-	5,66	5,66	5,57		
		(Danemark	Ff/kg	-	-	-	5,74	5,74	5,72		
		(Royaume-Uni	Ff/kg	-	-	-	5,39	5,39	5,32		
		(Australie	Ff/kg	-	-	-	5,02	5,02	-		
	Nederland	U.S.A.	Ff/kg	-	-	-	-	3,50			
bb) congelés - gefroren	France	(Allemagne (RD)	Ff/kg	-	-	-	6,91	6,91	-		
		(Hongrie	Ff/kg	-	-	-	-	-	7,01		
		(Argentine	Ff/kg	-	-	-	5,59	5,59	5,19		
		(Bulgarie	Ff/kg	-	-	-	6,81	6,81	-		
		(Suède	Ff/kg	-	-	-	-	-	5,47		
		(Danemark	Ff/kg	-	-	-	5,30	5,30	5,63		
		(U.S.A.	Ff/kg	-	-	-	5,32	5,32	5,32		
		(Royaume-Uni	Ff/kg	-	-	-	5,16	5,16	5,25		
		(Yougoslavie	Ff/kg	-	-	-	6,26	6,26	-		
(Tchécoslovaquie	Ff/kg	-	-	-	-	-	6,80				
b) Epaules - Schultern	France	(Royaume-Uni	Ff/kg	3,33	3,46	5,04	-	-	-		
		(Danemark	Ff/kg	4,50	3,72	-	-	-	-		
		(Argentine	Ff/kg	5,29	-	-	-	-	-		
		(Yougoslavie	Ff/kg	-	4,77	-	-	-	-		
aa) frais ou réfrigérés - frisch oder gekühlt	France	(Danemark	Ff/kg	-	-	-	3,91	3,91	3,67		
		(Yougoslavie	ff/kg	-	-	-	-	-	4,73		
		(Royaume-Uni	Ff/kg	-	-	-	3,43	3,43	3,23		
bb) congelés - gefroren.	France	(Danemark	Ff/kg	-	-	-	3,61	3,61	3,56		
		(Royaume-Uni	Ff/kg	-	-	-	3,35	3,35	3,31		
		(U.S.A.	Ff/kg	-	-	-	3,79	3,79	3,96		

Nature du produit - Warenbezeichnung	Pays de provenance et de destination - Einfuhr- und Ausfuhrland	Monnaie nat. Nat. Währung	9.12 - 15.12.63	16.12 - 22.12	23.12 - 29.12	30.12 - 5.1.64	6.1 - 12.1	13.1 - 19.1	20.1 - 26.1	27.1 - 2.2	3.2 - 9.2
---	--	------------------------------	--------------------	------------------	------------------	-------------------	---------------	----------------	----------------	---------------	--------------

1. Importations - Einfuhren

	Pays de destination Einfuhrland	Pays de provenance - Ausfuhrland									
c) Longes - Koteletts	France	(Danemark	Ff/kg	4,69	4,34	4,43	-	-	-		
		(Royaume-Uni	Ff/kg	-	-	4,89	-	-	-		
		(Yougoslavie	Ff/kg	-	5,27	-	-	-	-		
	Nederland	Argentine	Ff/kg	-	2,78	-	-	-	-		
aa) frais ou réfrigérés - frisch oder gekühlt	France	(Danemark	Ff/kg	-	-	-	5,00	5,00	5,55		
		(Yougoslavie	Ff/kg	-	-	-	-	-	5,09		
bb) congelés - gefroren	France	(Argentine	Ff/kg	-	-	-	4,81	4,81	4,00		
		(Danemark	Ff/kg	-	-	-	-	-	5,01		
d) Lard poitrine - Bauchspeck	France	(Danemark	Ff/kg	3,49	3,31	3,66	-	-	-		
		(Argentine	Ff/kg	2,17	3,45	2,62	-	-	-		
		(Royaume-Uni	Ff/kg	2,79	3,07	4,89	-	-	-		
aa) frais ou réfrigérés - frisch oder gekühlt	France	(Danemark	Ff/kg	-	-	-	3,72	3,72	3,59		
		(Argentine	Ff/kg	-	-	-	-	-	2,62		
		(Royaume-Uni	Ff/kg	-	-	-	-	-	3,06		
bb) congelés - gefroren	France	(Argentine	Ff/kg	-	-	-	2,46	2,46	2,37		
		(Irlande (Rép.)	Ff/kg	-	-	-	-	-	5,28		
		(Royaume-Uni	Ff/kg	-	-	-	2,95	2,95	3,15		
		(Danemark	Ff/kg	-	-	-	3,58	3,58	3,41		
		(Canada	Ff/kg	-	-	-	-	-	3,40		
e) Lard dorsal - Rückenspeck	France	(Danemark	Ff/kg	-	1,82	2,25	-	-	-		
		(Irlande (Rép.)	Ff/kg	1,55	1,51	-	-	-	-		
		(Royaume-Uni	Ff/kg	1,90	-	-	-	-	-		
aa) frais, réfrigérés ou congelés - frisch, gekühlt oder gefroren	France	(Danemark	Ff/kg	-	-	-	2,16	2,16	2,19		
		(Irlande (Rép.)	Ff/kg	-	-	-	-	-	1,62		

Nature du produit - Warenbezeichnung	Pays de provenance et de destination - Einfuhr- und Ausfuhrland	Monnaie nat. Nat. Währung p. Kg	9.12 - 15.12.63	16.12 - 22.12	23.12 - 29.12	30.12 - 5.1.64.	6.1 - 12.1	13.1 - 19.1	-20.1 - 26.1	27.1 - 2.2	3.2 - 9.2
---	--	---------------------------------------	--------------------	------------------	------------------	--------------------	---------------	----------------	-----------------	---------------	--------------

1. Importations - Einfuhren

f) Autres - Andere	Pays de destination - Einfuhrland	Pays de provenance - Ausfuhrland	Ff	4,36	5,04	4,33	-	-	-		
	France	(Argentine	Ff	4,36	5,04	4,33	-	-	-		
		(Danemark	Ff	4,68	6,35	-	-	-	-		
		(Royaume-Uni	Ff	-	-	2,88	-	-	-		
		(Irlande (Rép.))	Ff	5,08	-	-	-	-	-		
		(Allemagne (RD))	Ff	4,04	4,25	3,96	-	-	-		
		(Hongrie	Ff	4,72	-	-	-	-	-		
		(Etats-Unis	Ff	5,29	-	-	-	-	-		
		(Roumanie	Ff	5,11	-	-	-	-	-		
aa) frais ou réfrigérés frisch oder gekühlt	France	(Danemark	Ff	-	-	-	-	-	3,67		
		(Algérie	Ff	-	-	-	4,00	4,00	-		
		(Allemagne (RD))	Ff	-	-	-	4,12	4,12	4,22		
bb) congelés - gefroren	France	(Royaume-Uni	Ff	-	-	-	4,80	4,80	3,16		
		(Irlande (Rép.))	Ff	-	-	-	5,41	5,41	5,22		
		(Allemagne (RD))	Ff	-	-	-	4,05	4,05	3,92		
		(Hongrie	Ff	-	-	-	5,07	5,07	4,70		
		(Canada	Ff	-	-	-	-	-	1,58		
		(Argentine	Ff	-	-	-	4,58	4,58	4,93		
		(Danemark	Ff	-	-	-	5,58	5,58	5,37		
		(U.S.A.	Ff	-	-	-	4,54	4,54	4,71		
		(Roumanie	Ff	-	-	-	5,21	5,21	4,22		

Nature du produit - Warenbezeichnung	Pays de provenance et de destination - Einfuhr- und Ausfuhrland	Monnaie nat. Nat. Währung p. kg	9.12 - 15.12.63	16.12 - 22.12	23.12 - 29.12	30.12 - 5.1.64	6.1 - 12.1	13.1 - 19.1	20.1 - 26.1	27.1 - 2.2	3.2 - 9.2
---	--	---------------------------------------	--------------------	------------------	------------------	-------------------	---------------	----------------	----------------	---------------	--------------

2. Exportations - Ausfuhren

	Pays de provenance - Ausfuhrland	Pays de destination - Einfuhrland									
1. <u>Porcs vivants - Lebende Schweine</u>	France	Algérie	Ff	4,00	-	-	-	-	-	-	-
2. <u>Porcs abattus - Geschlachtete Schweine</u>											
a) frais ou réfrigérés - frisch oder gekühlt											
aa) avec tête - mit Kopf	France	Algérie	Ff	-	-	-	5,43	5,43	6,00		
bb) sans tête - ohne Kopf	France	Algérie	Ff	-	-	-	6,77	6,77	5,74		
b) frais ou congelés - frisch oder gefroren	France	Algérie	Ff	5,61	4,97	5,02	-	-	-		
c) congelés - gefroren											
aa) sans tête - ohne Kopf	France	Algérie	Ff	-	-	-	-	-	3,60		
3. <u>Truies vivantes - Lebende Sauen</u>	-	-	-	-	-	-	-	-	-		
4. <u>Pièces de la découpe - Teilstücke</u>											
a) Jambons - Schinken	France	Algérie	Ff	7,55	9,22	10,01	-	-	-		
aa) frais ou réfrigérés - frisch oder gekühlt	France	(Algérie (Gabon)	Ff	-	-	-	8,41	8,41	-		
bb) congelés - gefroren	France	Algérie	Ff	-	-	-	13,05	13,05	12,95		
b) Épaules - Schultern	France	Algérie	Ff	1,31	5,70	5,85	-	-	-		
aa) fraîches ou réfrigérées - frisch oder gekühlt	France	Algérie	Ff	-	-	-	7,72	7,72	7,36		
bb) congelées - gefroren	France	Algérie	Ff	-	-	-	6,25	6,25	-		

Nature du produit - Warenbezeichnung	Pays de provenance et de destination - Einfuhr- und Ausfuhrland	Monnaie nat. Nat. Währung p.kg	9.12 - 15.12.63	16.12 - 22.12	23.12 - 29.12	30.12 - 5.1.64	6.1 - 12.1	13.1 - 19.1	20.1 - 26.1	27.1 - 2.2	3.2 - 9.2
---	--	--------------------------------------	--------------------	------------------	------------------	-------------------	---------------	----------------	----------------	---------------	--------------

## 2. Exportations - Ausfuhren

	Pays de provenance - Ausfuhrland	Pays de destination - Einfuhrland									
c) Longes - Koteletts	Nederland	(Royaume-Uni	F1	3,93	3,89	-	3,93	3,74	3,76		
		(Antilles néerl.	F1	4,62	-	-	4,12	-	4,52		
		(Bahamas	F1	-	4,30	-	-	-	4,30		
	France	Algérie	Ff	7,18	7,68	8,35	-	-	-		
aa) frais ou réfrigérés frisch oder gekühlt	France	Algérie	Ff	-	-	-	8,21	8,21	8,29		
bb) congelés - gefroren	France	(Guinée	Ff	-	-	-	13,19	13,19	11,96		
		(Algérie	Ff	-	-	-	7,75	7,75	7,81		
		(Mauritanie	Ff	-	-	-	9,62	9,62	-		
d) Lard poitrine - Bauchspeck	France	Algérie	Ff	4,05	4,30	4,60	-	-	-		
aa) frais ou réfrigéré frisch oder gekühlt	France	Algérie	Ff	-	-	-	4,69	4,69	4,51		
bb) congelé - gefroren	France	Algérie	Ff	-	-	-	-	-	4,80		
e) Lard dorsal - Rückenspeck	France	(Algérie	Ff	2,14	2,37	2,48	2,33	2,33	2,74		
		(Côte d'Ivoire	Ff	4,49	-	4,63	-	-	-		
f) Autres - Andere	France	(Algérie	Ff	5,87	5,84	6,80	-	-	-		
		(Cameroun	Ff	-	-	27,00	-	-	-		
	Nederland	Angleterre	F1	-	-	-	-	3,29	3,26		
aa) frais ou réfrigérés frisch oder gekühlt	France	Algérie	Ff	-	-	-	6,10	6,10	6,17		
bb) congelés - gefroren	France	(Guyane	Ff	-	-	-	11,00	11,00	-		
		(Mauritanie	Ff	-	-	-	3,24	3,24	-		
5. Saïndoux - Schmalz	France	(Royaume-Uni	Ff	1,11	1,14	1,14	1,19	1,19	1,19		
		(Hongrie	Ff	1,26	-	1,30	1,30	1,30	-		
		(Tunisie	Ff	-	-	-	1,76	1,76	-		
		(Suisse	Ff	-	-	-	1,24	1,24	1,24		
		(Rép. Malgache	Ff	1,60	-	1,62	-	-	-		
		(Portugal	Ff	-	1,27	-	-	-	-		
		(Algérie	Ff	-	-	3,10	-	-	3,15		

PRIX DES PORCS ET DE LA VIANDE PORCINE DANS LES ECHANGES AVEC LES PAYS TIERS (MOYENNES MENSUELLES)

PREISE IM HANDEL MIT DRITTLÄNDERN FÜR SCHWEINE UND SCHWEINFLEISCH (MONATSDURCHSCHNITTE)

Mature du produit - Varenbezeichnung	Pays de provenance et de destination - Einfuhr- und Ausfuhrland	Monnaie nat. Nat. Währung p. kg	Mai 1953	Jun	Jul	Aug	Sep	Oct	Nov	Dec
---	--	---------------------------------------	-------------	-----	-----	-----	-----	-----	-----	-----

1. Importations - Einfuhren

	Pays de destination - Einfuhrland	Pays de provenance - Ausfuhrland									
1. Porcs vivants - Lebende Schweine	France	(U.S.A.)	Ff	-	-	-	-	-	-	2,77	
		(Royaume-Uni)	Ff	-	-	-	-	3,91	-	3,46	
		(Algérie)	Ff	-	-	-	2,00	2,86	-	-	
		(Maroc)	Ff	2,30	2,32	2,24	-	2,00	2,27	1,91	2,27
		(Hongrie)	Ff	-	-	2,40	2,45	2,65	2,64	2,64	-
		(Pologne)	Ff	-	-	-	-	-	-	2,55	2,65
		(Roumanie)	Ff	-	-	-	-	-	-	-	2,68
	Deutschland (BR)	(Roumanie)	DM	-	-	-	-	1,85	1,72	1,76	1,70
		(Algérie)	DM	-	-	-	-	-	2,61	-	-
	Italia	(Bulgarie)	Lit	-	273,0	-	-	257,5	279,0	286,7	276,5
(Hongrie)		Lit	-	265,4	257,5	-	274,7	285,0	278,0	-	
(Roumanie)		Lit	-	-	-	-	271,0	277,0	285,5	280,0	
2. Porcs abattus - Geschlachtete Schweine	France	Allemagne (RD)	Ff	-	-	-	2,757	-	-	-	
		(Royaume-Uni)	Ff	2,255	2,305	-	-	-	-	-	
	France	(Hongrie)	Ff	3,942	4,013	4,045	4,150	-	-	-	-
		(Allemagne (RD))	Ff	3,410	3,410	2,943	2,996	-	-	-	-
		(Danemark)	Ff	3,330	3,340	3,620	2,780	-	-	-	-
		(Irlande)	Ff	-	2,000	-	-	-	-	-	-
		(Yougoslavie)	Lit	-	-	-	-	424,0	422,5	453,8	418,0
	Italia	(Danemark)	Lit	347,5	405,0	-	-	406,0	418,0	444,0	476,7
		(Suède)	Lit	330,4	330,0	-	331,5	-	355,0	-	-
		(Hongrie)	Lit	-	-	-	332,0	-	-	-	-
(Bulgarie)		Lit	-	-	-	-	-	356,7	360,0	360,0	
-frais ou réfrigéré - frisch oder gekühlt											

Nature du produit - Warenbezeichnung	Pays de provenance et de destination - Einfuhr- und Ausfuhrland	Monnaie nat. Nat. Vahrung p.kg	Mai 1963	Jun	Jul	Aug	Sep	Oct	Nov	Dec
---	--	---------------------------------------	-------------	-----	-----	-----	-----	-----	-----	-----

1. Importations - Einfuhren

Nature du produit - Warenbezeichnung	Pays de destination - Einfuhrland	Pays de provenance - Ausfuhrland	Monnaie nat. Nat. Vahrung p.kg	Mai 1963	Jun	Jul	Aug	Sep	Oct	Nov	Dec
- congel - gefroren	Italia	(Sude)	Lit	-	-	-	-	341,5	358,0	385,0	-
		(Bulgarie)	Lit	-	-	-	-	335,0	397,0	335,0	360,0
		(Suisse)	Lit	-	-	-	-	-	-	388,0	-
		(Danemark)	Lit	-	-	-	-	-	419,0	-	-
		(Roumanie)	Lit	-	-	-	-	-	328,7	331,0	358,5
		(Argentine)	Lit	-	-	-	-	-	348,0	322,0	294,0
- frais ou congel - frisch oder gekhlt	France	(Islande)	Ff	-	-	-	-	-	-	-	3,50
		(Bulgarie)	Ff	-	-	-	-	-	-	4,20	3,15
		(Hongrie)	Ff	-	-	-	-	4,22	5,28	4,66	-
		(Allemagne (RD))	Ff	-	-	-	-	3,04	3,28	3,18	3,46
		(Yougoslavie)	Ff	-	-	-	-	-	-	-	4,14
		(Danemark)	Ff	-	-	-	-	3,17	3,38	3,68	4,00
		(Royaume-Uni)	Ff	-	-	-	-	3,34	3,23	3,47	3,84
		(Pologne)	Ff	-	-	-	-	-	3,32	3,69	-
		(U.S.A.)	Ff	-	-	-	-	-	-	-	3,26
		(Roumanie)	Ff	-	-	-	-	-	-	2,99	3,53
		(Argentine)	Ff	-	-	-	-	-	-	3,04	2,97
		(Irlande (Rp.))	Ff	-	-	-	-	2,76	2,85	3,20	3,80
- frais, rfrigr ou congel - frisch, gekhlt oder gefroren	Nederland	(Irlande (Rp.))	Ff	-	-	-	-	-	-	-	2,98
		(U.S.A.)	Ff	-	-	-	-	-	-	-	2,64
		(Yougoslavie)	Ff	-	-	-	-	-	-	2,50	2,62
		(Pologne)	Ff	-	-	-	-	-	-	2,40	-
		(Argentine)	Ff	-	-	-	-	-	-	2,35	-
		(Islande)	Ff	-	-	-	-	-	-	2,48	-
		(Royaume-Uni)	Ff	-	-	-	-	-	-	-	2,57
(Danemark)	Ff	-	-	-	-	-	-	-	2,52		
- sans spcification - ohne Spezifizierung	Deutschland (BR)	Pologne	DM	-	-	1,82	-	2,13	2,30	2,61	2,60

- 64 -



Mature du produit Varenbezeichnung	Pays de provenance et de destination- Einfuhr- und Ausfuhrland	Monnaie nat. Nat. Währung p. l.g.	Mai 1963	Jun	Jul	Aug	Sep	Oct	Nov	Dec
---------------------------------------	---	---	-------------	-----	-----	-----	-----	-----	-----	-----

	Pays de destination- Einfuhrland	Pays de provenance- Ausfuhrland											
3. Truies vivantes - <u>Lebende Sauen</u>	Deutschland (BR)	(Danemark	DH	1,40	1,40	1,40	1,48	1,65	1,70	1,77	2,00		
		(Irlande (Rép.))	DH	1,40	-	-	-	-	-	1,70	-		
	France	(Maroc (Irlande (Rép.))	Ff Ff	- -	- -	2,00 -	- -	- -	- 2,16	- 2,18	- 2,21	- -	
4. Pièces de la découpe - <u>Teilstücke</u>	a) Jambon - Schinken	(U.S.A.	Ff	-	-	-	-	-	-	-	5,29		
		(Roumanie	Ff	-	-	-	-	-	-	-	5,76		
		(Bulgarie	Ff	-	-	-	-	-	-	5,65	6,11		
		(Tchécoslovaquie	Ff	-	-	-	-	-	5,61	6,11	6,21		
		(Royaume-Uni	Ff	-	-	-	-	4,91	5,03	5,12	5,25		
		(Maroc	Ff	-	-	-	-	6,23	6,32	-	-		
		(Suède	Ff	-	-	-	-	4,20	5,23	4,25	1,92		
		(Danemark	Ff	-	-	-	-	4,20	4,95	4,74	5,57		
		(Hongrie	Ff	-	-	-	-	5,44	5,70	5,60	6,11		
		(Allemagne (RD)	Ff	-	-	-	-	-	5,67	6,05	6,54		
		(Argentine	Ff	-	-	-	-	-	4,80	4,72	5,04		
		(Yougoslavie	Ff	-	-	-	-	-	-	-	5,98		
		b) Epaules - Schultern	Nederland	Danemark	Fl	-	-	-	2,67	-	-	-	-
			Franco	(Yougoslavie	Ff	-	-	-	-	-	-	-	4,99
(Suisse	Ff			-	-	-	-	-	3,48	-	-		
(Suède	Ff			-	-	-	-	-	-	3,53	-		
(Danemark	Ff			-	-	-	-	3,12	3,70	3,45	4,13		
(Hongrie	Ff			-	-	-	-	-	4,52	4,52	-		
(Irlande (Rep.))	Ff			-	-	-	-	-	3,10	-	-		
(Royaume-Uni (Argentine)	Ff Ff	- -	- -	- -	- -	- -	- 3,71	5,49 3,58	3,93 4,53				

Nature du produit - Warenbezeichnung	Pays de provenance et de destination - Einfuhr- und Ausfuhrland	Monnaie nat. Nat. Währung p. kg	Mai 1963	Jun	Jul	Aug	Sep	Oct	Nov	Dec
---	--	---------------------------------------	-------------	-----	-----	-----	-----	-----	-----	-----

I. Importations - Einfuhren

	Pays de destination- Einfuhrland	Pays de provenance- Ausfuhrland									
c) Longes - Kotoletts	France	(Yougoslavie	Ff	-	-	-	-	-	-	5,27	
		(Danemark	Ff	-	-	-	-	5,35	3,82	4,30	
		(Irlande (Rép.)	Ff	-	-	-	-	-	3,14	4,86	
		(Royaume-Uni	Ff	-	-	-	-	-	-	5,48	
		(Argentine	Ff	-	-	-	-	-	4,17	4,27	
	Nederland	Argentine	Fl	-	-	-	-	-	-	2,78	
d) Lard poitrine - Bauchspeck	France	(Danemark	Ff	-	-	-	-	1,90	2,35	2,64	3,38
		(Hongrie	Ff	-	-	-	-	-	2,90	-	
		(Irlande	Ff	-	-	-	-	-	3,10	-	
		(Argentine	Ff	-	-	-	-	-	2,22	2,25	2,66
		(Royaume-Uni	Ff	-	-	-	-	-	-	5,43	4,04
e) Lard dorsal - Rückenspeck	France	(Royaume-Uni	Ff	-	-	-	-	-	-	-	1,90
		(Danemark	Ff	-	-	-	-	1,55	-	-	2,04
		(Tchécoslovaquie	Ff	-	-	-	-	-	3,11	3,16	-
		(Irlande (Rép.))	Ff	-	-	-	-	-	1,06	1,60	1,56
f) Autres - Andere	France	(Argentine	Ff	-	-	-	-	5,02	4,33	4,52	4,51
		(Danemark	Ff	-	-	-	-	-	3,27	2,54	4,80
		(Royaume-Uni	Ff	-	-	-	-	-	4,93	-	3,81
		(Irlande (Rép.))	Ff	-	-	-	-	-	3,98	4,90	5,08
		(Suède	Ff	-	-	-	-	-	5,32	-	-
		(Allemagne (RD)	Ff	-	-	-	-	-	-	4,03	4,06
		(Hongrie	Ff	-	-	-	-	-	-	4,66	4,72
		(U.S.A.	Ff	-	-	-	-	-	-	-	5,29
		(Roumanie	Ff	-	-	-	-	-	-	-	5,11
		Nederland	Royaume-Uni	Fl	-	-	-	-	-	-	-

- 66 -

Nature du produit Warenbezeichnung	Pays de provenance et de destination - Einfuhr- und Ausfuhrland	Monnaie nat. Nat. Währung p, kg	Mai 1963	Jun	Jul	Aug	Sep	Oct	Nov	Dec
---------------------------------------	--	---------------------------------------	-------------	-----	-----	-----	-----	-----	-----	-----

2. Exportations - Ausfuhren

	Pays de provenance - Ausfuhrland	Pays de destination - Einfuhrland									
1. Porcs vivants - Lebende Schweine	France	(Danemark (Algérie)	Ff Ff	- -	- -	- -	- -	- -	3,81 -	- -	- 4,00
2. Porcs abattus - Geschlachtete Schweine											
- Frais ou congelés frisch oder gefroren	France	(Gabon (Rép.) (Algérie)	Ff Ff	- -	- -	- -	- -	- -	- -	6,28 6,29	- 4,65
- Sans spécification - ohne Spezifizierung	France	Algérie	Ff	-	-	-	-	-	5,75	-	-
3. Trufes vivantes - Lebende Sauen	-	-	-	-	-	-	-	-	-	-	-
4. Pièces de la découpe - Teilstücke											
a) Jambons - Schinken	France	(Côte d'Ivoire (Guinée (Rép.) (Algérie)	Ff Ff Ff Ff	- - - -	- - - -	- - - -	- - - -	- - - 15,70	- - - 8,54	10,95 19,85 19,41 9,96	- - - 8,63
b) Epaulés - Schultern	France	Algérie	Ff	-	-	-	-	5,52	5,49	5,50	4,43
c) Longes - Kotelett	France	(Algérie (Guinée (Guinée (Rép.) (Côte d'Ivoire)	Ff Ff Ff Ff	- - - -	- - - -	- - - -	- - - -	6,73 - - -	6,83 - - -	7,75 12,58 7,44 -	7,85 - - 4,20
	Nederland	(Royaume-Uni (Antilles néerl. (Bermudes (Bahamas (Singapour (Martinique)	Ff Ff Ff Ff Ff Ff	3,14 3,65 4,13 - 3,77 -	- 3,98 4,08 - - -	- 4,04 4,22 4,00 - -	- 4,03 4,18 3,98 4,20 -	- 4,09 4,49 4,22 -	4,04 4,06 - 3,67 4,02 -	3,82 4,41 4,03 - 4,09 -	3,86 4,62 4,03 4,30 4,58 5,37
d) Lard de poitrine - Bauchspeck	France	(Algérie (Guinée (Rép.)	Ff Ff	- -	- -	- -	- -	4,27 -	4,84 -	4,29 4,70	4,58 -

Nature du produit Warenbezeichnung	Pays de provenance et de destination - Einfuhr- und Ausfuhrland	Monnaie nat. Nat. Währung p. kg	Mai 1963	Jun	Jul	Aug	Sep	Oct	Nov	Dec
---------------------------------------	--	---------------------------------------	-------------	-----	-----	-----	-----	-----	-----	-----

2. Exportations - Ausfuhren

	Pays de provenance - Ausfuhrland	Pays de destination - Einfuhrland									
e) Lard dorsal - Rückenspeck	France	(Mauritanie (Rep.))	Ff	-	-	-	-	-	3,35	-	
		(Côte d'Ivoire)	Ff	-	-	-	-	3,81	3,77	4,56	
		(Algérie)	Ff	-	-	-	1,40	1,63	2,29	2,35	
	Nederland	Hongrie	Ff	0,91	0,91	0,91	-	-	-	-	
f) Autres - Andere	Nederland	(Royaume-Uni)	Ff	3,00	3,05	3,07	3,24	-	-	-	
		(Antilles néerl.)	Ff	3,87	-	-	-	-	-	-	
	France	(Algérie)	Ff	-	-	-	-	5,56	5,29	6,61	6,17
		(Suisse)	Ff	-	-	-	-	12,05	-	-	-
		(Côte d'Ivoire)	Ff	-	-	-	-	-	-	8,13	-
		(Rep. Malgache)	Ff	-	-	-	-	-	-	1,58	-
		(Rep. Sénégal)	Ff	-	-	-	-	-	-	4,55	-
		(Gabon (Rep.))	Ff	-	-	-	-	-	-	11,04	-
		(Dahomey)	Ff	-	-	-	-	-	-	9,50	-
		(Cameroun)	Ff	-	-	-	-	-	-	15,90	18,92
		(Guinée)	Ff	-	-	-	-	-	-	10,23	-
		(Congo (Brazza))	Ff	-	-	-	-	-	-	15,79	-
5. Saïndoux - Schmalz	France	(Royaume-Uni)	Ff	-	-	-	-	-	0,97	1,00	1,13
		(Hongrie)	Ff	-	-	-	-	-	1,13	1,26	1,27
		(Algérie)	Ff	-	-	-	-	-	2,83	-	3,10
		(Yougoslavie)	Ff	-	-	-	-	-	1,15	-	-
		(Tunisie)	Ff	-	-	-	-	-	-	1,43	1,67
		(Suisse)	Ff	-	-	-	-	-	-	1,00	1,00
		(Irlande (Rep.))	Ff	-	-	-	-	-	-	0,96	-
		(Rép. Malgache)	Ff	-	-	-	-	-	-	-	1,60
		(Portugal)	Ff	-	-	-	-	-	-	-	1,27

PRIX DE MARCHÉ POUR LES ŒUFS DE POULES (ŒUFS HEBDOMADAIRES)

MARKTPREISE FÜR HÜHNEREIER (WOCHENDURCHSCHNITTE)

Class-B - Gewichtsklasse B (55-60 gr)

Monnaie nationale/pièce  
Nationale Währung/Stück

PERIODE	BELGIQUE		DEUTSCHLAND (BR)		FRANCE	
	Kruishoutem	Köln	München	Frankfurt	Halles centrales de Paris	
	Prix de gros à l'achat (Franco marché) Fb	Grosshandelseinkaufspreis (Frei rh. westf. Station) Di		Grosshandelsverkaufspreis (Frei Einzelhändler) Di	Prix de gros à la vente (Franco marché) Ff	
9.12 - 15.12.1963	1,675	0,1750	0,1725	0,2100	0,2207	
16.12 - 22.12	1,425	0,1575	0,1725	0,1950	0,2150	
23.12 - 29.12	1,380	-	0,1600	-	0,2080	
31.12 - 5.1. 1964	1,375	0,1538	0,1525	-	0,1910	
6.1 - 12.1	1,230	0,1525	0,1500	0,1750	0,1692	
13.1 - 19.1	1,230	0,1536	0,1500	0,1750	0,1733	
20.1 - 26.1	1,225	0,1475	0,1450	0,1700	0,1517	
27.1 - 2.2	1,050	0,1310	0,1300	0,1600	0,1450	
3.2 - 9.2	1,125	...	...	...	...	

PERIOD.	ITALIA		LUXEMBOURG	NEDERLAND		
	Milano	Roma		Barneveld		
	Prezzi all'ingrosso (Franco di mercato) Lit		Prix de gros à l'achat (1) Flux	Groothandelsaankoopprijs (2) Fl	Groothandelsaankoopprijs (Franco markt) Fl	
9.12 - 15.12.1963	23,20	22,50	2,250	0,1179	0,1238	
16.12 - 22.12	23,50	23,50	2,166	0,1087	0,1155	
23.12 - 29.12	23,50	24,10	2,166	0,1093	0,1275	
30.12 - 5.1. 1964	23,50	20,50	2,083	0,1012	0,1113	
6.1 - 12.1	20,00	19,60	2,083	0,0995	0,0980	
13.1 - 19.1	17,00	18,60	2,166	0,1001	0,1010	
20.1 - 26.1	17,10	16,00	1,916	0,0986	0,0925	
27.1 - 2.2	16,20	17,00	1,916	0,0840	0,0875	
3.2 - 9.2	...	...	...	...	0,0875	

REMARKS - BEI. ERKUNGEN: (1) Prix d'achat du commerce de gros auprès de la coopérative de producteurs OVOLUX - Einkaufspreis des Großhandels bei der Produktionsgenossenschaft OVOLUX  
(2) Prix payé aux producteurs, toutes classes, relevé par le LEI (représentatif pour 70 % de la production), augmenté de la marge de commercialisation (1,500 Fl/100 pièces ou 0,261 Fl/kg) - Erzeugerpreise, alle Klassen, festgestellt durch das LEI (repräsentativ für 70 % der gesamten Erzeugung) zusätzlich Handelsspanne (1,500 Fl/100 Stück oder 0,261 Fl/kg).

1471/M/64

10.2.64

21.10

PRIX DES OEUFS DANS LES ECHANGES INTRACOMMUNAUTAIRES (MOYENNES HEBDOMADAIRES)

PREISE IM INNERGEMEINSCHAFTLICHEN HANDEL FÜR EIER (WOCHENDURCHSCHNITTE)

Classes - Klassen	Pays de provenance et de destination - Einfuhr- und Ausfuhrland	Monnaie nat. Nat. Währung	9.12 - 15.12.63	16.12 - 22.12	23.12 - 29.12	30.12 - 5.1.64	6.1.- 12.1	13.1 - 19.1	20.1 - 26.1	27.1 - 2.2	3.2.- 9.2
-------------------	--	------------------------------	--------------------	------------------	------------------	-------------------	---------------	----------------	----------------	---------------	--------------

1. Importations - Einfuhren

A. Oeufs en coquille - Schaleneier a) Toutes classes - Alle Klassen	Pays de destination - Einfuhrland	Pays de provenance - Ausfuhrland											
a) Toutes classes - Alle Klassen	France	Nederland	Ff/kg	2,83	2,83	2,59	2,49	2,49	-				
		(U.E.B.L.)	Ff/kg	2,91	2,94	2,74	2,55	2,55	2,36				
		(Italia)	Ff/kg	3,22	-	-	-	-	-				
	Italia	(U.E.B.L.)	Lit/kg	309,0	-	-	...	...	...				
		(Nederland)	Lit/kg	-	..	330,0	...	...	...				
b) Classe B- Klasse B	Deutschland (BR)	Nederland	Dfl/kg	2,35	2,10	-	1,93	1,90	1,94	1,82	1,64		
		(Belgique)	Dfl/kg	2,47	2,14	-	2,05	1,98	2,02	1,93	1,75		
	Luxembourg	Belgique	Flux/pièce	1,95	1,60	1,60	1,65	1,65	1,45	1,40	1,30	1,35	
B. Oeufs sans coquille (à usage alimentaire) - Eier ohne Schale (geniesbar)	France	(U.E.B.L.)	Ff/kg	2,41	2,01	3,44	-	-	-				
		(Nederland)	Ff/kg	-	-	-	2,80	2,80	-				
	Deutschland (BR)	Nederland	Dfl/kg	-	-	-	7,80	...	...				
		France	Nederland	Ff/kg	-	-	-	-	-	10,20			
	c) sans spécification - ohne Spezifizierung	Italia	(U.E.B.L.)	Lit/kg	-	750,0	-	...	...	...			

Classes - Klassen	Pays de provenance et de destination - Einfuhr- und Ausfuhrland	Monnaie nat. Nat. Währung	9.12 -	16.12 -	23.12 -	30.12 -	6.1 -	13.1 -	20.1 -	27.1 -	3.2 -
			15.12.63	22.12	29.12	5.1.64	12.1	19.1	26.1	2.2	9.2

1. Importations - Einfuhr

C. Jaune d'oeufs (à usage alimentaire) - Eigelb (geniesbar) a) frais, conservés, sucrés - frisch, haltbar gemacht, gezuckert pasturisé - pasturisiert b) séchés même sucrés - getrocknet, auch gezuckert c) sans distinction - ohne Spezifizierung	Pays de destination - Einfuhrland	Pays de provenance - Ausfuhrland									
		Deutschland (BR)	(Nederland (Belgique)	Dfl/kg	-	4,50	-	4,43			
Dfl/kg				-	4,90	-	4,80				
	Deutschland (BR)	Nederland	Dfl/kg	-	4,60	-	4,58				
			Dfl/kg	-	-	-	9,25				
	Italia	Nederland	Lit/kg	-	1189,0	-	...				
			Ff/kg	-	-	-	-	14,14			
	Italia	U.E.B.L.	Lit/kg	-	350,0	-	...				

2. Exportations - Ausfuhr

A. Oeufs en coquille - Schalen Eier a) Toutes classes - alle Klassen b) Classe B - Klasse B	Pays de provenance - Ausfuhrland	Pays de destination - Einfuhrland									
		Belgique	(France (Deutschland (BR) (Italia (Luxembourg)	Fb/kg	23,32	30,67	27,31	27,43	-	-	
Fb/kg				30,10	30,99	27,81	27,93	-	-		
Fb/kg				23,60	-	21,76	-	-	-		
Fb/kg				28,38	30,74	-	27,73	-	-		
	France	Deutschland (BR)	Ff/kg	4,92	3,86	6,57	-	-	3,05		
			Ff/kg	0,122	0,113	0,105	0,104	0,099	0,100	0,095	0,084
	Belgique	(Deutschland (BR) (France (Luxembourg)	Fb/kg	-	-	-	-	25,62	25,16		
			Fb/kg	-	-	-	-	27,83	26,09		
			Fb/kg	-	-	-	-	24,85	24,55		

PRIX DES OEUFS DANS LES ECHANGES INTRACOMMUNAUTAIRES (MOYENNES MENSUELLES)

PREISE IM INNERGEMEINSCHAFTLICHEN HANDEL FÜR EIER (MONATSDURCHSCHNITTE)

Classes - Klassen	Pays de provenance et de destination - Einfuhr- und Ausfuhrland		Monnaie nat.- Nat.Währung	Mai 1963	Jun	JuI	Aug	Sep	Oct	Nov	Dec	
1. Importations - Einfuhren												
A. Oeufs en coquille - Schale Eier a) Toutes classes - Alle Klassen	Deutschland (BR)	(Nederland	DM/kg	2,158	2,245	2,280	2,448	2,715	2,520	-	-	
		(Belgique -	DM/kg	2,238	2,333	2,343	2,422	2,608	2,618	-	-	
		(France	DM/kg	-	2,740	-	-	-	-	-	-	
	France	(Nederland	Ff/kg	2,62	6,33	7,36	3,00	3,37	3,04	2,90	2,77	
		(U.E.B.L.	Ff/kg	2,70	4,07	2,80	2,88	3,57	3,07	2,95	2,85	
		(Italie	Ff/kg	-	-	-	-	-	-	-	-	3,22
	Italia	(U.E.B.L.	Lit/kg	448,0	282,8	309,7	299,8	348,0	343,6	332,5	307,5	
		(Nederland	Lit/kg	-	311,0	304,8	296,3	300,0	343,8	339,0	340,0	
	b) Classe B - Klasse B	Deutschland (BR)	(Nederland	DM/kg	2,21	2,32	2,34	2,65	2,94	2,55	2,30	2,25
			(Belgique	DM/kg	2,32	2,40	2,40	2,70	3,01	2,61	2,43	2,34
		Luxembourg	Belgique	Flux/pièce	1,61	1,68	1,76	1,97	2,21	1,91	1,78	1,73
	B. Oeufs sans coquille (à usage alimentaire) - Eier ohne Schale (geniessbar)											
a) Frais, conservés, sucrés - Frisch, haltbar gemacht, gezuckert	France	U.E.B.L.	Ff/kg	-	-	-	-	-	2,01	1,95	2,62	
b) Séchés, même sucrés - Getrocknet, auch gezuckert	Deutschland (BR)	Nederland	Ff/kg	-	-	-	-	-	7,43	7,35	7,35	
c) Sans spécification - ohne Spezifizierung	France	U.E.B.L.	Ff/kg	-	-	-	-	-	-	3,05	-	
	Italia	U.E.B.L.	Lit/kg	-	-	-	-	-	-	-	5,90	



Classes - Klassen	Pays de provenance et de destination - Einfuhr- und Ausfuhrland	Monnaie nat. Nat. Währung	Mai 1963	Jun	JuI	Aug	Sep	Oct	Nov	Dec
-------------------	--	------------------------------	-------------	-----	-----	-----	-----	-----	-----	-----

### 1. Importations - Einfuhren

C. Jaunes d'oeufs (à usage alimentaire) Eigelb (geniessbar)	Pays de destination - Einfuhrland	Pays de provenance - Ausfuhrland								
a) Frais, conservés, sucrés - Frisch, haltbar gemacht, gezuckert	Deutschland (BR)	(Belgique (Nederland	DM/kg	-	-	-	-	-	4,85	4,85
	France	(Nederland (U.E.B.L.	DM/kg Ff/kg	-	-	-	-	4,81	4,65	4,53
			Ff/kg	-	-	-	-	-	2,84	-
- Pasteurisés - pasteurisiert	Deutschland (BR)	Nederland	DM/kg	-	-	-	-	4,90	4,70	4,60
b) Séchés, même sucrés - Getrocknet, auch gezuckert	Deutschland (BR)	Nederland	DM/kg	-	-	-	-	11,13	11,00	11,50
	Italia	Nederland	Lit/kg	-	-	-	-	1187,0	1188,0	1189,0
c) Sans spécification - ohne Spezifizierung	Italia	(France (Nederland (U.E.B.L.	Lit/kg Lit/kg Lit/kg	-	-	-	-	800,0 725,5 -	- - -	- - 350,0

### 2. Exportations - Ausfuhren

a) Toutes classes - Alle Klassen	Pays de provenance - Ausfuhrland	Pays de destination - Einfuhrland									
	Belgique	(Nederland (France (Deutschland (BR) (Italia (Luxembourg	Fb/kg Fb/kg Fb/kg Fb/kg Fb/kg	- 27,06 27,26 28,88 26,75	- 27,46 28,60 23,12 27,26	- 28,74 29,24 24,75 27,95	- 29,73 30,68 24,78 31,06	- 35,88 35,42 30,63 35,22	- 31,30 32,21 26,54 32,26	28,57 29,94 31,04 25,56 30,86	- 28,92 29,81 23,25 29,37
	France	(Deutschland (BR) (U.E.B.L. (Italia	Ff/kg Ff/kg Ff/kg	3,26 7,58 7,03	3,38 7,81 -	3,51 7,68 -	3,99 6,17 -	5,10 7,58 -	- 7,58 -	4,54 - 7,30	5,12 - -
b) Classe B - Klasse B	Nederland	Deutschland (BR)	Fl/pièce	0,113	0,118	0,122	0,134	0,152	0,133	0,120	0,114

PRIX DES OEUFS DANS LES ECHANGES AVEC LES PAYS TIERS (MOYENNES HEBDOMADAIRES)

PREISE IM HANDEL MIT DRITTLANDERN FÜR EIER (WOCHENDURCHSCHNITTE)

Classes - Klassen	Pays de provenance et de destination - Einfuhr- und Ausfuhrland	Monnaie nat. Nat. Währung	-9.12 - 15.12.63	16.12 - 22.12	23.12 - 29.12	30.12 - 5.1.64	6.1.- 12.1	13.1 - 19.1	20.1 - 26.1	27.1 - 2.2	3.2 - 9.2
-------------------	--	------------------------------	---------------------	------------------	------------------	-------------------	---------------	----------------	----------------	---------------	--------------

1. Importations - Einfuhren

	Pays de destination - Einfuhrland	Pays de provenance - Ausfuhrland																				
A. Oeufs en coquille - Schale Eier a) Toutes classes - alle Klassen	Italia	Danemark	Lit/kg	327,0	354,0	-	...	...	...													
		Pologne	Lit/kg	236,0	287,0	279,0	...	...	...													
		Bulgarie	Lit/kg	275,0	235,0	-	...	...	...													
		Argentine	Lit/kg	396,0	290,0	-	...	...	...													
		Rép. Sud Afr.	Lit/kg	315,0	-	-	...	...	...													
		Israël	Lit/kg	319,0	243,0	252,0	...	...	...													
b) Classe B - Klasse B	Deutschland (BR)	Danemark	DM/kg	2,00	1,93	..	1,70	1,58	1,54	1,35	1,17											
D. Oeufs sans coquille (à usage alimentaire) - Eier ohne Schale (genießbar)	Deutschland (BR)	-	-	-	-	-	-	-	-	-	-											
												Chine	DM/kg	-	-	-	5,86	...	...			
													U.S.A.	DM/kg	-	-	-	10,74	...	...		
												Italia	Tchécoslovaquie	Lit/kg	363,0	-	360,0	...	...	...		
													Chine	Lit/kg	399,0	-	-	...	...	...		

Classes - Klassen	Pays de provenance et de destination - Einfuhr- und Ausfuhrland	Monnaie nat. Nat. währung	9.12 - 15.12.63	16.12 - 22.12	23.12 - 29.12	30.12 - 5.1.64	6.1 - 12.1	13.1 - 29.1	20.1 - 26.1	27.1 - 2.2	3.2 - 9.2
-------------------	--	------------------------------	--------------------	------------------	------------------	-------------------	---------------	----------------	----------------	---------------	--------------

1. Importations - Einfuhr

	Pays de destination - Einfuhrland	Pays de provenance - Ausfuhrland									
<u>C. Jaune d'oeufs (à usage alimentaires - Eigelb (genießbar)</u>											
a) frais, conservés, sucrés - frisch, haltbar gemacht, gezuckert	Deutschland (BR)	(Ethiopie (Chine (Pologne	DM/kg DM/kg DM/kg	- - -	4,10 4,17 -	- - -	- 4,12 3,80				
pasturisé - pasturisiert	Deutschland (BR)	(U.S.A.	DM/kg	-	4,32	-	4,29				
b) séchés, même sucrés - getrocknet auch gezuckert	Deutschland (BR)	(Suède (Pologne (Chine (U.S.A.	DM/kg DM/kg DM/kg DM/kg	- - - -	9,00 9,00 8,85 9,95	- - - -	9,00 9,00 8,85 9,95				
	Italia	(Yougoslavie (Ethiopie/Eritré	Lit/kg Lit/kg	- 1557,0	- -	1510,0 -	... ...				
c) sans spécification - ohne Spezifizierung	France	Danemark	Ff/kg	-	11,53	-	-	-			

Classes - Klassen	Pays de provenance et de destination - Einfuhr- und Ausfuhrland	Monnaie nat. Nat. Wahrung	9.12 - 15.12.63	16.12 - 22.12	23.12 - 29.12	30.12 - 5.1.64	6.1 - 12.1	13.1 - 19.1	20.1 - 26.1	27.1 - 2.2	3.2 - 9.2
-------------------	--	------------------------------	--------------------	------------------	------------------	-------------------	---------------	----------------	----------------	---------------	--------------

2. Exportations - Ausfuhr

A) Oeufs en coquille - Schaleneier a) Toutes classes - Alle Klassen	Pays de provenance - Ausfuhrland	Pays de destination - Einfuhrland										
		Belgique	(Royaume-Uni (Espagne (Algérie (Suisse (Sénégal	Fb/kg Fb/kg Fb/kg Fb/kg Fb/kg	31,37 - 27,67 24,25 27,96	- 24,57 27,33 23,25 27,73	- - 23,44 21,04 22,14	- - 22,50 29,77 -	- - - - -	- - - - -	- - - - -	- - - - -
	France	(Côte d'Ivoire (Suisse (Guinée (Mauritanie (Algérie (Sénégal (Cameroun (Dahomey	Ff/kg Ff/kg Ff/kg Ff/kg Ff/kg Ff/kg Ff/kg Ff/kg	- 4,34 5,31 - 4,61 - 6,15 -	- 4,27 3,10 3,60 4,36 - 6,15 4,18	- 4,16 - 4,90 5,30 4,32 5,56 -	- 3,97 5,28 - 5,31 - 5,42 -	- 3,97 5,28 - 5,31 - 5,42 -	- - - - - - -	- 4,49 3,51 5,91 4,50 4,93 - 4,14	- - - - - - -	- - - - - - -
b) Classe B - Klasse B	Belgique	(Algérie (Sénégal (Suisse (Gibraltar (Norvège	Fb/kg Fb/kg Fb/kg Fb/kg Fb/kg	- - - - -	- - - - -	- - - - -	- - - - -	- 21,92 22,56 19,12 21,26 -	- 21,17 21,05 18,59 20,13 24,52	- - - - -	- - - - -	

PRIX DES OEUFS DANS LES ECHANGES AVEC LES PAYS TIERS (MOYENNES MENSUELLES)  
PREISE IM HANDL MIT DRITTLANDERN FÜR EIER (MONATSDURCHSCHNITTE)

Classes - Klassen	Pays de provenance et de destination - Einfuhr- und Ausfuhrland	Monnaie nat. Nat. Währung	Mai 1963	Jun	JuI	Aug	Sep	Oct	Nov	Dec
-------------------	--	------------------------------	-------------	-----	-----	-----	-----	-----	-----	-----

I. Importations - Einfuhren

A. Oeufs en coquille - Schaleneier a) Toutes classes - Alle Klassen	Pays de destination - Einfuhrland	Pays de provenance - Ausfuhrland										
		Deutschland (BR)	(Danemark (Suède (Bulgarie (Pologne (Tchécoslovaquie (Hongrie (Argentine (Finlande (Roumanie (C. S. S. R. (Rép. Sud. Afr.	DM/kg DM/kg DM/kg DM/kg DM/kg DM/kg DM/kg DM/kg DM/kg DM/kg DM/kg	2,21 1,92 1,94 1,93 1,93 2,04 - 1,93 1,94 - -	2,40 1,92 2,01 1,93 1,95 - - 1,93 - - -	2,39 1,97 2,11 1,94 1,99 2,02 - 1,93 - - -	2,52 2,13 2,20 1,97 2,06 1,96 - 1,95 - 1,93 -	2,59 - 2,38 2,26 - - - 1,96 - 2,29 -	2,40 1,95 2,01 2,01 1,97 2,04 2,13 1,96 1,99 - 2,11	- - - - - - - - - - -	- - - - - - - - - - -
	Italia	(Danemark (Suède (Hongrie (Pologne (Israël (Yougoslavie (Tchécoslovaquie (Bulgarie (Roumanie (Grèce (Rép. Sud Afr. (Argentine	Lit/kg Lit/kg Lit/kg Lit/kg Lit/kg Lit/kg Lit/kg Lit/kg Lit/kg Lit/kg Lit/kg Lit/kg	334,0 276,5 317,4 288,2 283,8 385,0 269,4 305,2 322,0 - -	340,0 271,0 - 201,3 304,0 339,8 294,0 307,6 307,0 - 315,0	375,5 271,3 273,5 278,5 - 326,7 287,0 314,3 297,5 305,0 -	432,0 267,7 270,0 271,4 - 333,6 - 306,6 - - 316,0	472,0 - - 353,8 - 350,0 - 305,5 - 306,0 336,0	397,0 - - 323,0 305,5 - - 306,2 - - 315,0	375,0 - - 288,0 - - - 303,0 - - 307,0	337,0 - - 277,0 275,3 - - 276,6 - - 315,0	343,0 - - - - - - - - - 343,0
b) Classe B - Klasse B	Deutschland (BR)	(Danemark (Suède (Norvège (Tchécoslovaquie (Pologne (Bulgarie (Roumanie (Hongrie	DM/kg DM/kg DM/kg DM/kg DM/kg DM/kg DM/kg DM/kg	1,97 1,93 - 1,93 1,93 - - -	2,07 2,04 - 1,99 1,93 2,16 - -	2,27 1,95 - 1,98 - 2,07 - -	2,65 2,35 2,19 1,96 1,96 2,14 - 1,95	2,82 - - - 2,49 - - -	2,51 2,04 - 1,98 - - - -	2,07 1,84 - 1,85 - - - -	1,98 1,79 - 1,90 - - - -	

1271/VI/63

Classes - Klassen	Pays de provenance et de destination - Einfuhr- und Ausfuhrland	Monnaie nat. Nat. Währung	Mai 1963	Jun	JuI	Aug	Sep	Oct	Nov	Dec
-------------------	--	------------------------------	-------------	-----	-----	-----	-----	-----	-----	-----

1. Importations - Einfuhren

	Pays de destination - Einfuhrland	Pays de provenance - Ausfuhrland								
b) Classe B - Klasse B		(Argentine	DM/kg	-	-	-	-	2,28	1,96	1,86
		(Finlande	DM/kg	-	-	-	-	-	1,96	-
		(Rép. Sud Afr.	DM/kg	-	-	-	-	-	2,06	-
<u>B. Oeufs sans coquille (à usage alimentaire) - Eier ohne Schale (geniessbar)</u>										
a) Frais, conservés, sucrés - Frisch, haltbar gemacht, gezuckert										
b) Séchés, même sucrés - Getrocknet, auch gezuckert	Deutschland (BR)	Chine	Df/kg	-	-	-	-	6,26	6,17	6,17
	Italia	(Argentine	Lit/kg	-	-	-	-	1457,0	-	-
		(Pologne	Lit/kg	-	-	-	-	1100,0	-	-
c) Sans spécification - Ohne Spezifizierung	Italia	(Yougoslavie	Lit/kg	-	-	-	-	370,0	-	-
		(Tchécoslovaquie	Lit/kg	-	-	-	-	368,0	-	351,5
		(Chine	Lit/kg	-	-	-	-	385,0	392,0	395,5
		(Pologne	Lit/kg	-	-	-	-	350,0	-	-
	France	Israël	Ff/kg	-	-	-	-	-	2,63	-
<u>C. Jaunes d'oeufs (à usage alimentaire) Eigelb (geniessbar)</u>										
a) Frais, conservés, sucrés - Frisch, haltbar gemacht, gezuckert	Deutschland (BR)	(Ethiopie	DM/kg	-	-	-	-	4,08	3,90	4,05
		(Chine	DM/kg	-	-	-	-	4,11	4,10	4,16
		(Pologne	DM/kg	-	-	-	-	4,20	-	-
- pasteurisé - pasteurisiert	Deutschland (BR)	(U.S.A.	DM/kg	-	-	-	-	4,14	4,14	4,25
		(Danemark	DM/kg	-	-	-	-	4,92	-	-
		(Yougoslavie	Lit/kg	-	-	-	-	-	-	1510,0
b) Séchés, même sucrés - Getrocknet auch gezuckert	Italia	(Pologne	Lit/kg	-	-	-	-	1490,0	-	-
		(Chine	Lit/kg	-	-	-	-	1390,0	-	-
		(Ethiopie-Eritré	Lit/kg	-	-	-	-	-	-	1557,0

Classes - Klassen	Pays de provenance et de destination - Einfuhr- und Ausfuhrland	Monnaie nat. Nat. Währung	Mai 1963	Jun	Jul	Aug	Sep	Oct	Nov	Dec
-------------------	--	------------------------------	-------------	-----	-----	-----	-----	-----	-----	-----

	Pays de destination - Einfuhrland	Pays de provenance - Ausfuhrland									
	b) Séchés, même sucrés - Getrocknet auch gezuckert	Deutschland (BR)									(Chine
	(Suède		DM/kg	-	-	-	-	-	-	-	9,00
	(Pologne		DM/kg	-	-	-	-	-	-	-	9,00
	(U.S.A.		DM/kg	-	-	-	-	-	-	9,61	9,84
c) Sans spécification - Ohne Spezifizierung	Italia	(Yougoslavie	Lit/kg	-	-	-	-	-	710,0	-	-
		(Chine	Lit/kg	-	-	-	-	-	802,5	-	-
		(Tchécoslovaquie	Lit/kg	-	-	-	-	-	709,0	-	-
		(Danemark	Lit/kg	-	-	-	-	-	785,0	-	-
		(Pologne	Lit/kg	-	-	-	-	-	700,0	-	-

Classes - Klassen	Pays de provenance et de destination - Einfuhr- und Ausfuhrland	Monnaie nat. Nat. Währung	Mai 1963	Jun	JuI	Aug	Sep	Oct	Nov	Déc
-------------------	--	------------------------------	-------------	-----	-----	-----	-----	-----	-----	-----

2. Exportations - Ausfuhren

Toutes classes - Alle Klassen	Pays de provenance - Ausfuhrland	Pays de destination - Einfuhrland									
		Belgique	(Norvège	Fb/kg	-	-	-	-	-	30,00	-
		(Autriche	Fb/kg	20,00	-	24,75	26,05	28,57	24,11	24,88	-
		(Algérie	Fb/kg	25,09	25,28	22,30	22,59	29,57	23,85	18,76	25,54
		(Royaume-Uni	Fb/kg	26,09	-	-	36,44	-	-	31,39	30,58
		(Suisse	Fb/kg	22,46	23,29	24,65	24,58	30,03	25,84	24,15	22,82
		(Espagne	Fb/kg	27,58	-	-	-	-	-	-	24,57
		(Congo (Léo)	Fb/kg	-	-	-	27,56	-	-	-	-
		(Sénégal	Fb/kg	-	-	-	26,49	31,14	28,23	26,93	26,51
	France	(Suisse	Ff/kg	3,84	-	3,47	3,42	3,36	4,16	4,44	4,23
		(Guinée	Ff/kg	3,91	4,06	3,52	4,66	5,44	4,50	4,92	4,21
		(Mauritanie	Ff/kg	4,28	4,12	4,15	4,50	5,47	5,77	5,25	4,63
		(Algérie	Ff/kg	4,19	3,88	4,42	5,00	5,42	4,49	4,64	4,90
		(Sénégal	Ff/kg	-	-	-	3,14	3,51	3,85	4,05	4,32
		(Cameroun	Ff/kg	-	-	-	-	-	5,61	5,72	6,00
		(Dahomey	Ff/kg	-	-	-	-	-	4,92	5,16	4,18

1471/NI/64



PRIX DE MARCHÉ POUR LES VOLAILLES (MOYENNES HEBDOMADAIRES)

MARKTPREISE FÜR HAUSGEFLUGEL (WOCHENDURCHSCHNITTE)

Monnaie nationale/kg  
Nationale Währung/kg

PERIODE	BELGIQUE Deinze			DEUTSCHLAND (BR) Hamburg		FRANCE Halles centrales de Paris	
	Poulets d'engraissement 1ère qualité		Poules à bouillir 1ère qualité	Bratfertige Poulets (Amerikanische)		Hühner (Holländische)	
	Prix de gros à l'achat Poids vif			Grosshandelsverkaufspreise Schlachtgewicht		Prix de gros à la vente Poids abattu	
	Fb	Fb		DM	DM	Ff	Ff
9.12 - 15.12.63	23,00	16,50	-	3,930	3,560	3,920	
16.12 - 22.12	23,00	16,50	-	3,930	4,150	3,900	
23.12 - 29.12	23,00	16,50	-	3,930	4,380	4,000	
30.12 - 5. 1.64	23,00	16,50	-	3,930	3,440	3,780	
6. 1 - 12. 1	23,00	16,50	-	4,000	3,000	3,040	
13. 1 - 19. 1	23,00	16,00	-	4,000	3,340	3,200	
20. 1 - 26.1	23,50	16,00	-	3,950	3,900	3,520	
27. 1 - 2. 2	23,50	16,00	-	3,950	3,600	2,960	
3. 2 - 9.2	23,50	16,50	...	...	...	...	

PERIODE	ITALIA			LUXEMBOURG		NEEDERLAND (1)	
	Padova		Milano	Poulets d'engraissement		Poules à bouillir	
	Polli		Galline nazionale	Kuilens 1e kwaliteit		Kippen 1e kwaliteit	
	Allev.rurale la scelta	Allev.intensivo la scelta		Coefficient de rendement 70%		Ausschlachtungsgrad 70%	
Prezzi all'ingrosso Peso vivo			Prix de gros à la vente Poids abattu		Grootlandelsverkooprij Geslacht gewicht		
Lit	Lit	Lit	Flux	Flux	F1	F1	
9.12 - 15.12.63	660,0	395,0	675,0	43,00	37,00	2,880	2,700
16.12 - 22.12	700,0	425,0	700,0	43,00	37,00	2,880	2,710
23.12 - 29.12	725,0	-	700,0	43,00	37,00	2,900	2,700
30.12 - 5. 1.64	725,0	-	700,0	43,00	37,00	2,860	2,670
6. 1 - 12. 1	725,0	-	700,0	43,00	37,00	2,810	2,610
13. 1 - 19. 1	700,0	405,0	650,0	43,00	37,00	2,830	2,530
20. 1 - 26. 1	670,0	390,0	625,0	43,00	37,00	2,810	2,510
27. 1 - 2. 2	665,0	380,0	600,0	43,00	37,00	2,810	2,490
3. 2 - 9. 2	...	...	...	...	...	...	...

(1) Prix de gros à la vente, calculé par le "Produktschap voor Pluimvee en Eieren" - Grosshandelsverkaufspreise, ausgerechnet durch "Produktschap voor Pluimvee en Eieren"

PRIX DES VOLAILLES DANS LES ECHANGES INTRACOMMUNAUTAIRES (MOYENNES HEBDOMADAIRES)  
PREISE IM INNERGEMEINSCHAFTLICHEN HANDEL FÜR HAUSGEFLÜGEL (WOCHENDURCHSCHNITTE)

Nature du produit - Warenbezeichnung	Pays de provenance et de destination - Einfuhr- und Ausfuhrland		Monnaie nat. Nat. Währung	9.12.- 15.12.63		16.12.- 22.12		23.12.- 29.12		30.12.- 5.1.64		6.1.- 12.1		13.1.- 19.1		20.1.- 26.1		27.1.- 2.2		3.2.- 9.2		
	Pays de destination - Einfuhrland	Pays de provenance - Ausfuhrland																				
A. Volailles vivantes-Lebendes Geflügel a) de max. 185 gr- von max. 185 g Sans distinction-ohne Bezeichnung	France	(U. E. B. L. (Nederland	Ff/pièce	0,59	0,97	4,00	-	-	-	-	-	-	-	-	-	-	-	-	-	-	-	
			Ff/pièce	4,23	4,26	1,36	3,40	3,40	3,40	3,40	3,40	3,40	3,40	3,40	3,40	3,40	3,40	3,40	3,40	3,40	3,40	3,40
b) Supérieur à 185 gr- über 185 g Poulets et Poullets - Hühner und Junghühner	Italia France	Nederland U. E. B. L.	Lit/kg	337,0	338,0	328,0	-	-	-	-	-	-	-	-	-	-	-	-	-	-	-	
			Ff/pièce	-	2,87	4,54	-	-	-	-	-	-	-	-	-	-	-	-	-	-	-	-
B. Volailles abattues-Schlacht- geflügel a) Poules et poulets - Hühner und Junghühner aa) Coefficient de rende- ment 53 % Ausschlachtungsgrad 53 % - Poules à bouillir - Suppenhühner - Poulets à rôtir - Brathühner - Sans distinction - ohne Bezeichnung	Luxembourg France	Belgique U. E. B. L.	Flux/kg	33,00	34,00	35,00	-	-	-	-	-	-	-	-	-	-	-	-	-	-	-	
			Ff/kg	-	-	-	2,55	2,55	2,46	-	-	-	-	-	-	-	-	-	-	-	-	-
	Luxembourg	Belgique	Flux/kg	41,00	42,00	44,00	-	-	-	-	-	-	-	-	-	-	-	-	-	-	-	-
			Ff/kg	-	-	-	44,00	44,00	44,00	-	-	-	-	-	-	-	-	-	-	-	-	-
France	U. E. B. L.	U. E. B. L.	-	-	3,05	-	-	-	-	-	-	-	-	-	-	-	-	-	-	-		

1. Importations - Einfuhren

Natura du produit - Warenbezeichnung	Pays de provenance et de destination- Einfuhr- und Ausfuhrland		Monnaie nat. Nat. Währung	9.12.-	15.12.-	23.12.-	30.12.-	6.1.-	13.1.-	20.1.-	27.1.-	3.2.-
				15.12.63	22.12	29.12	5.1.64	12.1	19.1	26.1	2.2	9.2

I. Importations - Einfuhren

	Pays de destination- Einfuhrland		Pays de provenance Ausfuhrland	Monnaie nat. Nat. Währung	9.12.-	15.12.-	23.12.-	30.12.-	6.1.-	13.1.-	20.1.-	27.1.-	3.2.-		
					15.12.63	22.12	29.12	5.1.64	12.1	19.1	26.1	2.2	9.2		
bb) Coefficient de rendement 70 % Ausschlachtungsgrad 70% - Poules à bouillir Suppenhühner - Poulets à rôtir - Brathühner	Deutschland (BR)		(Belgique)	DM/kg	2,70	2,70	-	2,70	2,90	2,95	2,90	2,90	2,90		
			(France)	DM/kg	2,70	2,70	-	2,68	2,68	2,68	2,68	2,65	2,65	2,65	
			(Nederland)	DM/kg	2,96	2,98	-	2,96	2,86	2,78	2,78	2,74	2,74	2,74	2,74
			(Belgique)	DM/kg	3,08	3,08	-	3,13	3,00	3,17	3,17	-	-	-	-
- Sans distinction - ohne Bezeichnung	Deutschland (BR)		(France)	DM/kg	2,95	2,95	-	2,95	2,95	2,93	2,83	2,83	2,83	2,83	
			(Nederland)	DM/kg	3,18	3,15	-	3,15	3,11	3,09	3,07	3,07	3,07	3,07	3,07
			(Nederland)	Fb/kg	41,12	41,13	40,23	40,95	-	-	-	-	35,35	-	-
			(France)	Lit/kg	-	782,0	-	...	...	...	...	...	...	...	...
cc) Coefficient de rendement 65 % Ausschlachtungsgrad 65% dd) Sans désignation de qualité-ohne Qualitäts- bezeichnung	France		(Nederland)	Ff/kg	-	-	3,64	-	-	-	-	-	-		
			(France)	Ff/kg	2,06	3,07	2,75	3,39	3,39	-	-	-	-	-	
			(U.E.B.L.)	Ff/kg	-	-	-	-	-	-	-	-	-	-	
			(Belgique)	Ff/kg	60,28	84,53	-	-	83,55	-	-	-	-	-	
b) Dindes - Puten	Belgique	France	(Pays-Ras)	Ff/kg	5,40	5,59	5,11	-	-	-	-	-	-		
			(U.E.B.L.)	Ff/kg	-	-	-	-	-	-	-	-	-	-	
			(France)	Ff/kg	-	-	-	-	-	-	-	-	-	-	
			(Belgique)	Ff/kg	-	-	-	-	-	-	-	-	-	-	
c) Canards - Enten aa) Coefficient de rendement 87 % Ausschlachtungsgrad 87% bb) Coefficient de rendement 67 % Ausschlachtungsgrad 67% - jusque 1600gr- bis 1600 gr - plus de 1600 gr- über 1600 gr - sans distinction- ohne Bezeichnung	Deutschland (BR)		(Nederland)	DM/kg	2,99	2,98	3,01	3,01	2,93	-	2,93	-	2,93		
			(Deutschland (BR))	DM/kg	2,99	2,98	3,01	3,01	2,99	2,99	2,96	2,93	2,93	2,93	
			(Nederland)	Fb/kg	-	-	39,29	-	-	-	-	-	-	-	
			(Belgique)	Fb/kg	-	-	-	-	-	-	-	-	-	-	

Nature du produit - Warenbezeichnung	Pays de provenance et de destination - Einfuhr- und Ausfuhrland	Monnaie nat. Nat. Währung	9.12- 15.12.63	16.12- 22.12	23.12- 29.12	30.12- 5.1.64	6.1- 12.1	13.1- 19.1	20.1- 26.1	27.1- 2.2	3.2- 9.2
---	--	------------------------------	-------------------	-----------------	-----------------	------------------	--------------	---------------	---------------	--------------	-------------

### II. Exportations - Ausfuhren

	Pays de provenance- Ausfuhrland	Pays de destination- Einfuhrland										
<b>A. Volailles vivantes - Lebendes Geflügel</b>												
<b>a) de max 185 gr - von max 185g</b>												
	-	-	-	-	-	-	-	-	-	-	-	
<b>b) Supérieur à 185 gr - über 185 g</b>												
- Poules - Hühner	Niederland	Deutschland (BR)	Ff/kg	1,59	1,59	1,58	1,59	1,45	1,35	1,37		
- Poulets - Junghühner	Niederland	Deutschland (BR)	Ff/kg	1,75	1,78	1,79	1,78	1,78	1,79	1,79		
<b>c) Sans distinction de poids - ohne Gewichtsbezeichnung</b>												
<b>- Poulets - Junghühner</b>												
	Belgique	(France Deutschland (BR))	Fb/kg	-	16,00	24,00	-	-	-	-		
			Fb/kg	21,47	24,67	23,00	20,96	20,84	20,04	22,33		
<b>- Poules et Poulets - Hühner und Junghühner</b>												
	France	Deutschland (BR)	Ff/kg	-	3,58	-	-	-	-	...		
<b>B. Volailles abattues - Schlachtgeflügel</b>												
<b>a) Poules et poulets - Hühner und Junghühner</b>												
<b>aa) Coefficient de rende- ment 83 % - Ausschlach- tungsgrad 83 %</b>												
- Poules à bouillir Suppenhühner	France	Deutschland (BR)	Ff/kg	-	-	-	4,46	4,46	4,28	...		
- Poulets à rôtir Brathühner	Belgique	France	Fb/kg	32,00	32,00	32,00	31,49	34,51	-	-		
	France	(Deutschland (BR) Italia)	Ff/kg	-	-	-	4,23	4,23	3,57	...		
			Ff/kg	-	-	-	8,03	8,03	-	...		
<b>- Sans distinction - Ohne Bezeichnung</b>												
	France	(Deutschland (BR) Italia)	Ff/kg	3,54	3,87	5,51	-	-	-	...		
			Ff/kg	-	7,29	-	-	-	-	...		
<b>bb) Coefficient de rende- ment 70 % - Ausschlach- tungsgrad 70 %</b>												
- Poules à bouillir Suppenhühner	Belgique	(France Deutschland (BR))	Fb/kg	20,99	-	-	-	26,00	-	-		
			Fb/kg	34,04	32,89	25,83	37,52	32,24	32,13	36,55		

Mature du produit - Varenbezeichnung	Pays de provenance et de destination- Einfuhr- und Ausfuhrland	Monnaie nat. Nat. Währung	9.12- 15.12.63	16.12- 22.12	23.12- 29.12	30.12- 5.1.64	6.1- 12.1	13.1- 19.1	20.1- 26.1	27.1- 2.2	3.2- 9.2
---	---	------------------------------	-------------------	-----------------	-----------------	------------------	--------------	---------------	---------------	--------------	-------------

## II. Exportations - Ausfuhren

	Pays de provenance - Ausfuhrland	Pays de destination- Einfuhrland									
	Nederland	Deutschland (BR)	F1/kg	2,70	2,71	2,70	2,57	2,61	2,53	2,51	
	France	Deutschland (BR)	Ff/kg	-	-	-	2,91	2,91	3,20	...	
-Poulets à rôtir Brathühner	Belgique	(Italla Deutschland (BR) France)	Fb/kg Fb/kg Fb/kg	- 38,24 -	- 38,85 -	- 38,70 -	- 38,52 36,94	- 38,68 -	- 39,02 -	42,03 38,77 -	
	Nederland	Deutschland (BR)	F1/kg	2,88	2,88	2,90	2,86	2,81	2,83	2,81	
	France	Deutschland (BR)	Ff/kg	3,55	3,84	3,42	3,69	3,69	3,67	...	
cc) Coeffic. de rend. 65 % Ausschlacht. grad 65 % -Poulets à rôtir- Brathühner	Belgique	Deutschland (BR)	Fb/kg	42,67	43,37	43,37	43,37	42,82	43,38	-	
-Sans distinction- ohne Bezeichnung	France	Deutschland (BR)	Ff/kg	3,55	3,76	3,75	3,72	3,72	3,77	...	
dd) Sans désignation de qua- lité-ohne Qualitätsbez.	France	Deutschland (BR)	Ff/kg	-	-	3,79	3,68	3,68	-	...	
e) <u>Dindes - Puten</u>	France	Deutschland (BR)	Ff/kg	-	7,69	8,55	-	-	-	...	
	Belgique	France	Fb/kg	54,76	75,28	52,00	52,00	-	-	-	
e) <u>Canards - Enten</u>	France	Deutschland (BR)	Ff/kg	-	6,60	6,80	-	-	-	...	
aa) Coeffic. de rend. 87 % Ausschlacht. grad 87 %	Belgique	Deutschland (BR)	Fb/kg	33,78	-	-	-	-	-	-	
bb) Coeffic. de rend. 67 % Ausschlacht. grad. 67 %	France	Deutschland (BR)	Ff/kg	-	5,87	-	-	-	-	...	
cc) Sans désignation de qualité-Ohne Qualitäts- bezeichnung	France	Deutschland (BR)	Ff/kg	-	-	-	-	-	-	...	
j) <u>Pintades - Perlhühner</u>	France	Deutschland (BR)	Ff/kg	11,00	-	-	11,80	11,80	-	...	

Nature du produit - Warenbezeichnung	Pays de provenance et de destination - Einfuhr- und Ausfuhrland		Monnaie nat. Nat. Währung	9.12.-	16.12.-	23.12.-	30.12.-	6.1.-	13.1.-	20.1.-	27.1.-	3.2
				15.12.63	22.12	29.12	5.1.64	12.1	19.1	26.1	2.2	9.2

II. Exportations - Ausfuhr

e) <u>Cies-Gänse</u>	Pays de provenance - Ausfuhrland		Pays de destination - Einfuhrland		Ff/kg	Ff/kg	Ff/kg	Ff/kg	Ff/kg	Ff/kg	Ff/kg	Ff/kg
	France	France	Deutschland (BR)	Deutschland (BR)								
aa) Coefficient de rendement 82 % Ausschlachtungsgrad 82 %	France	France	Deutschland (BR)	Deutschland (BR)	5,45	5,25	-	-	-	-	-	-
bb) Coefficient de rendement 75 % Ausschlachtungsgrad 75 %	France	France	Deutschland (BR)	Deutschland (BR)	5,13	4,98	-	-	-	-	-	-
cc) Sans désignation de qualité - Ohne Qualitätsbezeichnung	France	France	Deutschland (BR)	Deutschland (BR)	5,48	-	-	-	-	-	-	-

PRIX DES VOLAILLES DANS LES ECHANGES INTRACOMMUNAUTAIRES (MOYENNES MENSUELLES)  
 PREISE I.: INNERGEMEINSCHAFTLICHEN HANDEL FÜR HAUSEFLOGEL (MONATSDURCHSCHNITTE)

Nature du produit - Warenbezeichnung	Pays de provenance et de destination - Einfuhr- und Ausfuhrland		Monnaie nat. Nat. Währung	Mai 1963	Jun	Jul	Aug	Sep	Oct	Nov	Déc	
	Pays de destination - Einfuhrland	Pays de provenance - Ausfuhrland										
<b>1. Importations - Einfuhren</b>												
A. Volailles vivantes - Lebendes Geflügel												
a) de max. 185 gr-von max. 185g sans distinction ohne Bezeichnung	France	(Italia (Nederland (Deutschland (BR) (U.E.B.L.	Ff/pièce Ff/pièce Ff/pièce Ff/pièce	2,61 2,56 2,32 -	2,71 1,61 - -	3,07 1,36 - -	2,67 2,47 - -	5,48 2,04 2,58 -	2,78 3,41 1,29 -	2,82 4,21 - 0,85	- 3,28 - 2,35	
b) supérieur à 185gr-über 185g - poules et poulets Hühner und Junghühner	France Italia	U.E.B.L. (Nederland (U.E.B.L.	Ff/pièce Lit/kg Lit/kg	3,58 383,8 -	2,48 373,5 527,0	- 320,5 -	2,57 289,3 -	- 297,0 -	- 280,0 -	- 311,8 -	3,71 330,8 -	
- Oies - Gänse	France	Nederland	Ff/kg	-	-	-	12,63	7,82	4,89	-	-	
c) Sans distinction de poids - Ohne Gewichtsbezeichnung	Belgique	Nederland	Fb/kg	-	23,85	23,54	-	-	-	-	-	
<b>B. Volailles abattues - Schlachtgeflügel</b>												
a) Poules et poulets - Hühner und Junghühner												
aa) Coefficient de rend. 83 % Ausschlachtungsgrad 83% - Poules à bouillir - Suppenhühner	Deutschland (BR)	(Belgique (France (Nederland Belgique	DM/kg DM/kg DM/kg Flux/kg	2,65 2,34 2,63 35,20	- 2,57 2,55 34,00	- 2,50 34,00	- 2,42 33,20	- 33,00	- 32,00	- 33,50	- 34,00	
- Poulets à rôtir - Brathühner	Deutschland (BR) Luxembourg	(Belgique (France (Nederland Belgique	DM/kg DM/kg DM/kg Flux/kg	- 2,53 32,67 50,20	- 2,64 44,50	- 2,73 43,00	- 2,64 40,80	- 41,00	- 38,80	- 40,50	- 42,25	

Nature du produit - Warenbezeichnung	Pays de provenance et de destination - Einfuhr- und Ausfuhrland		Monnaie nat. Nat. Wahrung	Mai 1963	Jun	Jul	Aug	Sep	Oct	Nov	Dec
	Pays de destination - Einfuhrland	Pays de provenance - Ausfuhrland									
- Sans distinction - ohne Bezeichnung	France	(U.E.B.L. (Nederland)	Ff/kg Ff/kg	3,71 3,39	3,19 3,44	- -	- -	- -	3,54 -	- -	3,05 -
bb) Coefficient de rend. 70% Ausschlachtungsgrad 70%	Deutschland (BR)	(Belgique (France (Nederland Nederland	DM/kg DM/kg DM/kg Fb/kg	2,63 2,82 3,03 -	2,69 2,63 3,03 -	2,64 2,71 2,97 -	2,71 2,86 2,98 -	- 2,91 2,90 31,00	3,00 2,70 2,95 -	2,85 2,72 3,05 -	2,77 2,69 2,97 -
- Poulets à bouillir - Suppenhühner	Belgique	Nederland	Fb/kg	-	-	-	-	44,79	44,76	45,09	40,90
- Poulets à rôtir - Brathühner	Belgique Deutschland (BR)	(Belgique (France (Nederland (Italia Nederland	Fb/kg DM/kg DM/kg DM/kg DM/kg Ff/kg	- 2,65 2,91 3,01 -	42,87 2,70 2,75 2,83 -	44,57 2,61 2,78 3,03 -	42,81 3,00 2,87 3,01 -	44,79 3,12 2,89 3,05 -	44,76 3,16 3,54 3,12 3,40 -	45,09 3,13 2,98 3,15 -	40,90 3,02 2,95 3,15 -
- Sans distinction - ohne Bezeichnung	France	Nederland	Ff/kg	3,86	3,81	-	3,77	-	-	-	3,64
cc) Coefficient de rend. 65 % Ausschlachtungsgrad 65 %	Deutschland (BR)	(Belgique (France (Nederland Nederland	DM/kg DM/kg DM/kg Ff/kg	2,68 2,99 3,30 4,11	- 2,97 3,23 4,02	- 3,06 3,41 -	- 3,08 3,34 -	- 3,04 3,31 -	- 3,12 3,35 -	- -	- -
- Poulets à rôtir - Brathühner	France	Nederland	Ff/kg	4,11	4,02	-	-	-	-	-	-
- Sans distinction ohne Bezeichnung	France	U.E.B.L.	Ff/kg	3,80	3,19	3,20	3,03	3,07	3,14	3,14	3,14
dd) Sans désignation de qualité - ohne Qualitätsbezeichnung	Italia	Nederland	Lit/kg	450,0	423,0	-	-	-	-	-	-
- Poulets à bouillir - Suppenhühner	France	U.E.B.L.	Ff/kg	3,80	3,19	3,20	3,03	3,07	3,14	3,14	3,14
- Sans distinction ohne Bezeichnung	France	U.E.B.L.	Ff/kg	3,80	3,19	3,20	3,03	3,07	3,14	3,14	3,14

## 1. Importations - Einfuhren



Nature du produit - Warenbezeichnung	Pays de provenance et de destination - Einfuhr- und Ausfuhrland		Monnaie nat. Nat. Währung	Mai 1963	Jun	Jul	Aug	Sep	Oct	Nov	Déc
	Pays de destination - Einfuhrland	Pays de provenance - Ausfuhrland									
b) <u>Dindas - Puten</u>	Belgique France	Nederland U.E.B.L.	Fb/kg Ff/kg	- -	- -	- -	- -	- -	- -	- -	72,41 5,37
c) <u>Canards - Enten</u>											
aa) Coefficient de rendl. 87% Ausschlachtungsgrad 87 %	France	Nederland	Ff/kg	2,36	2,97	-	2,43	3,36	2,66	2,63	-
bb) Coefficient de rendl. 67% Ausschlachtungsgrad 67 %	France	U.E.B.L.	Ff/kg	4,01	4,04	-	4,03	-	-	-	-
- jusque - bis 1.600 gr	Deutschland (BR)	Nederland	Dfl/kg	-	-	-	-	-	-	2,97	2,99
- plus de - über 1.600 gr	Deutschland (BR)	Nederland	DM/kg	-	-	-	-	-	-	2,93	2,99
cc) Sans désignation de qua- lité	Italia	Nederland	Lit/kg	296,0	292,0	-	-	-	-	-	-
ohne Qualitätsbezeichnung	Belgique	Nederland	Fb/kg	-	-	-	-	-	-	-	35,29

1. Importations - Einfuhren

22.2

10.2.64

Nature du produit - Warenbezeichnung	Pays de provenance et de destination - Einfuhr- und Ausfuhrland	Monnaie nat. - Nat. Währung	Mai 1963	Jun	Juli	Aug	Sep	Oct	Nov	Déc	
<b>2. Exportations - Ausfuhrn</b>											
<b>A. Volailles vivantes - Lebendes Geflügel</b>											
a) de max. 185 gr - von max. 185 g	France	Ff/pièce Ff/pièce	1,25	2,00	3,36	1,08	0,80	-	1,50	-	
- Sans distinction - ohne Bezeichnung			2,40	-	-	-	-	-	-	-	-
b) Supérieur à 185 gr - über 185g	Nederland Nederland	Fl/kg Fl/kg	1,77	1,75	1,67	1,50	1,48	1,53	1,54	1,59	
- Poules - Hühner - Poullets - Junghühner			1,79	1,75	1,74	1,73	1,74	1,77	1,76	1,76	1,78
c) Sans distinction de poids - ohne Gewichtsbezeichnung	Belgique	Fb/kg Fb/kg Ff/kg Ff/kg	20,91	21,00	21,78	23,88	25,00	23,42	22,88	22,78	
- Poullets - Junghühner			33,64	26,52	-	-	-	-	-	-	20,00
- Oies - Gänse			-	-	-	-	-	-	4,40	-	-
- Poules et poullets Hühner und Junghühner	France	-	-	-	-	-	-	-	-	3,58	
<b>3. Volailles abattues - Schlachtgeflügel</b>											
a) Poules et poullets - Hühner und Junghühner	Nederland	Fl/kg	2,39	2,32	2,29	2,14	2,07	-	-	-	
aa) Coefficient de rend. 83 % Ausschlachtungsgrad 83%			2,46	2,45	2,44	2,43	2,40	-	-	-	-
- Poules à bouillir - Suppenhühner	Nederland	Fb/kg	37,78	33,25	32,50	30,08	31,84	32,00	33,25	32,00	
- Poullets à rôtir - Brathühner	Belgique	Fb/kg	34,23	34,63	-	-	-	-	-	-	
- Sans distinction - ohne Bezeichnung	France	Ff/kg Ff/kg	3,59 11,76	4,45 -	4,88 10,01	4,17 -	3,86 4,71	4,19 6,39	4,22 -	4,19 7,28	

Nature du produit - Warenbezeichnung	Pays de provenance et de destination - Einfuhr- und Ausfuhrland		Monnaie nat. - Nat. Wahrung	1963											
	Pays de provenance - Ausfuhrland	Pays de destination - Einfuhrland		Jan	Feb	Mar	Apr	Mai	Jun	Jul	Aug	Sep	Oct	Nov	Déc
2. Exportations - Ausfuhren  bb) Coefficient de rend. 70% Ausschlachtungsgrad 70% - Poules à bouillir - Suppenthuner  - Poulets à rôtir-Brathühner  - sans distinction - ohne Bezeichnung	Belgique	(France (Deutschland (BR) Deutschland (BR)	Fb/kg Fb/kg Fl/kg	-	33,02	32,71	32,24	35,67	36,81	-	-	36,61	34,61	-	20,99
	Niederland	(Deutschland (BR) (France Deutschland (BR) Deutschland (BR)	Fb/kg Fb/kg Fl/kg Lit/kg	2,83	2,77	2,76	2,73	2,70	2,70	2,71	2,71	2,71	2,71	2,70	2,70
	Belgique	(Deutschland (BR) (France Deutschland (BR) Deutschland (BR)	Fb/kg Fb/kg Fl/kg Lit/kg	33,81	2,77	34,11	34,09	38,69	39,57	39,71	39,71	39,71	39,38	38,75	38,75
	Niederland	(Deutschland (BR) (France Deutschland (BR) Deutschland (BR)	Fb/kg Fb/kg Fl/kg Lit/kg	-	2,77	51,66	2,80	2,79	2,83	2,88	2,88	2,88	2,90	2,89	2,89
	France	(Deutschland (BR) (Niederland Deutschland (BR)	Ff/kg Ff/kg Lit/kg	3,62	3,69	3,50	3,52	3,56	3,56	3,70	3,70	3,30	3,51	3,69	3,69
	Italia	Deutschland (BR)	Lit/kg	-	-	-	-	460,0	460,0	-	-	-	-	-	-
	Belgique	Deutschland (BR)	Fb/kg	36,69	37,58	37,36	45,74	42,89	43,38	43,38	43,94	43,38	43,94	43,26	43,26
	France	Deutschland (BR)	Ff/kg	3,63	3,70	3,68	3,79	3,76	3,71	3,71	3,75	3,71	3,75	3,71	3,71
	Italia	Deutschland (BR)	Lit/kg	449,0	-	-	-	-	-	-	-	-	-	-	-
	France	(Deutschland (BR)	Ff/kg	4,24	3,73	3,46	2,16	3,40	3,63	3,63	3,53	3,63	3,53	3,72	3,72
France	(Deutschland (BR) (Italia Deutschland (BR)	Ff/kg Ff/kg Fb/kg	-	-	-	-	-	-	-	-	-	-	8,00	8,12	
Belgique	(Deutschland (BR) (France	Fb/kg Fb/kg	-	-	-	-	-	-	-	-	-	-	68,53	-	
France	Deutschland (BR)	Ff/kg	6,87	-	-	5,59	5,58	5,90	5,58	6,50	5,90	6,50	6,70	6,70	
c) Canards - Enten aa) Coefficient de rend. 87% Ausschlachtungsgrad 87%	France	Deutschland (BR)	Ff/kg	6,87	-	-	5,59	5,58	5,90	6,50	5,90	6,50	6,70	6,70	

2. Exportations - Ausfuhren

Nature du produit - Warenbezeichnung	Pays de provenance et de destination - Einfuhr- und Ausfuhrland		Monnaie nat. Nat. Währung	Mai 1963	Jun	Jul	Aug	Sep	Oct	Nov	Déc
	Pays de provenance - Ausfuhrland	Pays de destination - Einfuhrland									
bb) Coefficient de rend. 67 % Ausschlachtungsgrad 67 %	Belgique	(France (Deutschland (BR)	Fb/kg	-	42,00	-	41,02	-	-	-	-
		Deutschland (BR)	Fb/kg	-	-	-	-	-	-	33,75	33,78
cc) Sans désignation de qualité ohne Qualitätsbezeichnung	France	(U.E.B.L. (Deutschland (BR)	Ff/kg	12,10	-	-	-	-	-	-	-
		Deutschland (BR)	Ff/kg	10,02	-	-	11,18	11,19	11,56	-	-
d) Pintades - Perlhühner	France	Deutschland (BR)	Ff/kg	-	-	-	-	-	5,41	5,41	5,85
e) Gies - Gänse	France	Deutschland (BR)	Ff/kg	-	-	-	-	-	2,10	-	-
aa) Coefficient de rend. 82 % Ausschlachtungsgrad 82 %	France	Deutschland (BR)	Ff/kg	-	-	-	-	-	-	4,99	5,11
bb) Coefficient de rend. 75 % Ausschlachtungsgrad 75 %	France	Deutschland (BR)	Ff/kg	-	-	-	-	-	-	-	-
cc) Sans désignation de qualité ohne Qualitätsbezeichnung	France	Deutschland (BR)	Ff/kg	-	-	-	-	-	-	-	-

2. Exportations - Ausfuhr

**PRIX DES VOLAILLES DANS LES ECHANGES AVEC LES PAYS-TIERS (MOYENNES HEBDOMADAIRES)**

**PREISE IM HANDEL MIT DRITTLÄNDERN FÜR HAUSGEFLÜGEL (WOCHENDURCHSCHNITTE)**

Nature du produit - Warenbezeichnung	Pays de provenance et de destination - Einfuhr- und Ausfuhrland		Monnaie nat. Nat. Währung		9.12 - 15.12	16.12 - 22.12	23.12 - 29.12	30.12 - 5.1.64	6.1 - 12.1	13.1 - 19.1	20.1 - 26.1	27.1 - 2.2	3.2 - 9.2
	Pays de destination Einfuhrland	Pays de provenance Ausfuhrland											

**I. Importations - Einfuhren**

A. <u>Volailles vivantes - Lebendes Geflügel</u>	-	-	-	-	-	-	-	-	-	-	-	-	-
B. <u>Volailles abattues - Schlachtgeflügel</u>	-	-	-	-	-	-	-	-	-	-	-	-	-
a) Poules et poulets - Hühner und Junghühner													
aa) Coefficient de rendement 70 % - Ausschlachtungsgrad 70 %													
- Poules à bouillir - Suppenhühner	Deutschland (BR)	(Danemark (U.S.A.			2,54 2,23 2,15	2,55 - -	- - -	2,54 2,19 2,10	2,54 2,16 2,10	2,54 2,15 2,10	2,57 2,13 2,06	2,57 2,13 2,06	2,57 2,13 2,06
- Poulets à rôtir - Brathühner	Deutschland (BR)	(Danemark			2,65 2,57 2,51	2,62 - -	- - -	2,62 2,55 2,47	2,51 2,55 2,48	2,54 2,61 2,48	2,49 2,56 2,48	2,49 2,56 2,48	2,49 2,56 2,48

Nature du produit - Warenbezeichnung	Pays de provenance et de destination - Einfuhr- und Ausfuhrland	Monnaie nat. Nat. Währung	9.12 - 15.12.63	16.12 - 22.12	23.12 - 29.12	30.12 - 5.1.64	6.1 - 12.1	13.1 - 19.1	20.1 - 26.1	27.1 - 2.2	3.2 - 9.2
---	--	------------------------------	--------------------	------------------	------------------	-------------------	---------------	----------------	----------------	---------------	--------------

1. - Importations - Einfuhren

	Pays de destination - Einfuhrland	Pays de provenance - Ausfuhrland									
bb) Coefficient de rendement 65 % - Ausschlachtungsgrad 65 %	-	-	-	-	-	-	-	-	-	-	-
cc) Sans désignation de qualité - Ohne Qualitätsbezeichnung											
poules à bouillir - Suppenhühner	Italia	(Hongrie (Pologne (Bulgarie	Lit/kg Lit/kg Lit/kg	520,0 - -	- 350,0 300,0	- - -	... ... ...	... ... ...	... ... ...	... ... ...	...
d) <u>Dindes - Puten</u>	Belgique	(U.S.A. (Argentine	Fb/kg Fb/kg	48,47 -	63,04 -	40,67 -	55,56 -	- 83,38	- -	- -	...
	France	Hongrie	Ff/kg	-	3,70	3,71	-	-	-	...	
e) <u>Canards - Enten</u>											
- Coefficient de rendement 67 % - Ausschlachtungsgrad 67 %	Belgique	U.S.A.	Fb/kg	-	-	45,00	50,00	-	-	-	

Nature du produit - Warenbezeichnung	Pays de provenance et de destination - Einfuhr- und Ausfuhrland	Monnaie nat. Nat. Währung	9.12 - 15.12	16.12 - 22.12	23.12 - 29.12	30.12 - 5.1.64	6.1 - 12.1	13.1 - 19.1	20.1 - 26.1	27.1 - 2.2	3.2 - 9.2
---	--	------------------------------	-----------------	------------------	------------------	-------------------	---------------	----------------	----------------	---------------	--------------

2. Exportations - Ausfuhren

	Pays de provenance - Ausfuhrland	Pays de destination - Einfuhrland									
<b>A. Volailles vivantes - Lebendes Geflügel</b>											
a) de maximum 185 gr - von maximum 186 gr	-	-	-	-	-	-	-	-	-	-	-
b) supérieur à 185 gr - über 185 gr											
- poules et poulets - Hühner und Junghühner	France	Algérie	Ff/kg	4,35	4,31	-	-	-	-	-	-
- coqs, poules et poulets - Hähne, Hühner und Junghüh.	France	Algérie	Ff/pièce	-	-	-	4,94	4,94	7,88		
- canards - Enten	France	Congo (Braz.)	Ff/pièce	-	-	-	-	-	1,85		
- Oies - Gänse	France	Suisse	Ff/pièce	-	-	-	-	-	97,50		
<b>B. Volailles abattues - Schlachtgeflügel</b>											
a) Poules et poulets - Hühner und Junghühner											
aa) Coefficient de rende- ment 83 % - Ausschlachtungsgrad 83%											
- poulets à rôtir - Brathühner	France	(Guinée	Ff/kg	-	-	-	5,12	5,12	5,06		
		(Autriche	Ff/kg	-	2,92	-	-	-	-		
		(Suisse	Ff/kg	4,84	4,48	4,15	3,62	3,62	3,34		
		(Algérie	Ff/kg	4,80	4,62	3,82	3,82	3,82	4,04		
		(Sénégal	Ff/kg	3,48	-	3,00	3,49	3,49	3,02		
		(Cameroun	Ff/kg	3,54	5,05	3,54	-	-	-		
- poules à bouillir - Suppenhühner	France	Algérie	Ff/kg	-	-	-	4,03	4,03	3,75		

Nature du produit - Warenbezeichnung	Pays de provenance et de destination - Einfuhr- und Ausfuhrland	Monnaie nat. Nat. Währung	9.12 - 15.12	16.12 - 22.12	23.12 - 29.12	30.12 - 5.1.64	6.1 - 12.1	13.1 - 19.1	20.1 - 26.1	27.1 - 2.2	3.2 - 9.2
---	--	------------------------------	-----------------	------------------	------------------	-------------------	---------------	----------------	----------------	---------------	--------------

2. Exportations - Ausfuhren

	Pays de provenance - Ausfuhrland	Pays de destination - Einfuhrland									
bb) Coefficient de rendement 70 % - Ausschlachtungsgrad 70 % - poulets à rôtir - Brathühner	France	(Algérie	Ff/kg	-	-	-	3,85	3,85	-		
		(Suisse	Ff/kg	3,23	3,30	3,19	3,60	3,60	3,29		
		(Autriche	Ff/kg	-	3,28	-	-	-	3,15		
cc) Coefficient de rendement 65 % - Ausschlachtungsgrad 65 % - poulets à rôtir - Brathühner	France	(Suisse	Ff/kg	3,49	3,43	3,35	-	-	3,45		
		(Algérie	Ff/kg	-	-	-	-	-	6,47		
dd) Sans désignation de qualité - ohne Qualitätsbezeichnung - poulets à rôtir - Brathühner	France	(Autriche	Ff/kg	-	-	-	-	-	4,00		
		(Suisse	Ff/kg	6,56	3,86	3,75	-	-	-		
		(Algérie	Ff/kg	-	8,67	-	4,00	4,00	3,88		
- poules à bouillir - Suppenhühner	Italia	Suisse	Lit/kg	-	-	598,0	...	...	...		
b) Dindes - Puten - fraîches, réfrigérées, congelées - - frisch, gekühlt, gefror.	France	(Algérie	Ff/kg	6,37	6,95	7,01	-	-	-		
		(Suisse	Ff/kg	7,15	7,04	7,10	6,54	6,54	-		
c) Canards - Enten aa) Coefficient de rend. 87 % Ausschlachtungsgrad 87 %	France	(Algérie	Ff/kg	-	-	-	-	-	4,05		
		(Suisse	Ff/kg	5,49	-	6,96	6,85	6,85	-		



Nature de produit - Warenbezeichnung	Pays de provenance et de destination - Einfuhr- und Ausfuhrland	Monnaie nat. Nat. Währung	9.12 -	16.12 -	23.12 -	30.12 -	6.1 -	13.1 -	20.1 -	27.1 -	3.2 -
			15.12	22.12	29.12	5.1.64	12.1	19.1	26.1	2.2	9.2

2. Exportations - Ausfuhren

	Pays de provenance - Ausfuhrland	Pays de destination - Einfuhrland									
	bb) Coefficient de rend. 67 % Ausschlachtungsgrad 67 % - frais, réfrigérés ou congelés - Frisch, gekühlt oder gefroren	France	(Guinée Algérie)	Ff/kg Ff/kg	- -	- -	- -	- 3,90	- 3,90	8,00 -	
cc) Sans désignation de quali- té - ohne Qualitätsbezeichnung - frais, réfrigérés ou congelés - frisch, gekühlt oder gefroren	France	(Congo (Braz.) Suisse Algérie)	Ff/kg Ff/kg Ff/kg	- 5,87 4,30	- 6,10 4,40	- 5,63 -	4,24 6,43 3,46	4,24 6,43 3,46	- 6,14 4,30		
d) Pintades - Perlhühner aa) fraîches, réfrigérées ou congelées - frisch, gekühlt oder gefroren	France	(Suisse Algérie)	Ff/kg Ff/kg	8,81 7,49	8,80 -	10,80 -	12,46 8,51	12,46 8,51	8,07 -		
e) Oies - Gänse aa) Coefficient de rend. 82 % Ausschlachtungsgrad 82 %	France	Suisse	Ff/kg	6,34	-	7,36	-	-	-		
bb) Sans désignation de qualité - Ohne Qualitätsbezeichnung	France	(Suisse Algérie)	Ff/kg Ff/kg	- 5,64	8,37 -	13,45 -	12,46 -	12,46 -	11,16 -		

10.2.64

22,3



Nature du produit - Warenbezeichnung	Pays de provenance et de destination - Einfuhr- und Ausfuhrland	Monnaie nat. Nat. Währung	Mai 1963	Jun	Juli	Aug	Sep	Oct	Nov	Dec
---	--	------------------------------	-------------	-----	------	-----	-----	-----	-----	-----

I. Importations - Einfuhren

	Pays de destination - Einfuhrland	Pays de provenance - Ausfuhrland									
cc) Coefficient de rendement 65% - Ausschlachtungsgrad 65% - Poulets à rôtir - Brathühner	Deutschland (BR)	Danemark	DM/kg	2,82	2,79	2,78	2,80	-	2,93	-	
		U.S.A.	DM/kg	2,89	2,86	2,81	2,71	2,74	2,70	-	
		Hongrie	DM/kg	-	-	-	-	2,40	-	-	
dd) Sans désignation de qualité - Ohne Qualitätsbezeichnung - Poules à bouillir - Suppenhühner	Italia	Danemark	Lit/kg	386,0	379,0	416,4	466,0	-	-	450,0	
		Hongrie	Lit/kg	404,0	426,0	409,3	434,0	403,0	434,0	483,3	462,0
		Pologne	Lit/kg	360,0	-	365,3	350,0	420,0	420,0	-	350,0
		Bulgarie	Lit/kg	-	328,0	-	-	-	-	-	300,0
		U.S.A.	Lit/kg	-	443,0	-	-	-	-	-	-
e) Canards - Enten - Coefficient de rendement 67% Ausschlachtungsgrad 67% - Sans désignation de qualité - Ohne Qualitätsbezeichnung	Belgique	U.S.A.	Fb/kg	-	-	-	-	-	-	50,00	45,00
	Italia	Pologne	Lit/kg	373,7	290,0	-	-	-	-	-	-
c) Dindes - Puten	Belgique	U.S.A.	Fb/kg	-	-	-	-	-	43,40	47,19	49,41
	Italia	U.S.A.	Lit/kg	509,5	520,0	-	-	-	-	-	-
		Pologne	Lit/kg	405,13	400,0	-	-	-	-	-	-
	France	Royaume-Uni Hongrie	Ff/kg	-	-	-	-	-	6,67	-	3,70
d) Oies - Gänse - Sans désignation de qualité - Ohne Qualitätsbezeichnung	France	Danemark	Ff/kg	-	-	-	-	-	3,58	-	

Nature du produit Warenbezeichnung	Pays de provenance et de destination - Einfuhr- und Ausfuhrland	Monnaie nat. Nat.Währung	Mai 1963	Jun	Ju1	Aug	Sep	Oct	Nov	Dec
---------------------------------------	--	-----------------------------	-------------	-----	-----	-----	-----	-----	-----	-----

2. Exportations - Ausfuhren

	Pays de provenance - Ausfuhrland	Pays de destination- Einfuhrland										
<b>A. Volailles vivantes - Lebendes Geflügel</b>												
<u>Poules et poulets - Hühner und Junghühner</u>	France	Algérie	Ff/kg	-	-	-	-	-	-	4,33		
<b>B. Volailles abattues - Schlachtge- flügel</b>												
<u>a) Poules et poulets - Hühner und Junghühner</u>												
aa) Coefficient de rendem. 83 %- Ausschlachtungsgrad 83 %	France	(Guinée (Autriche (U.S.A. (Suisse (Algérie (Sénégal (Cameroun	Ff/kg Ff/kg Ff/kg Ff/kg Ff/kg Ff/kg	- - - 5,35 4,62 -	- - 7,15 5,93 5,00 -	- - - 6,87 4,42 -	- - - 4,64 4,31 -	- - - 5,05 3,76 3,35	- - - 4,59 3,53 3,36	5,19 - - 4,35 3,90 4,07	- 2,92 - 4,49 4,19 3,21 3,90	
	Belgique	Algérie	Fb/kg	-	-	36,27	-	-	-	-		
bb) Coefficient de rendem. 70 %- Ausschlachtungsgrad 70 % - Poulets à rôtir Brathühner - Sans spécification - Ohne Spezifizierung	Italia	Suisso	Lit/kg	-	-	-	475,0	-	-	506,0		
	Belgique	Ruanda-Urundi	Fb/kg	-	-	-	-	85,71	-	-		
	France	(Autriche (Suisse	Ff/kg Ff/kg	- 3,40	- 3,54	- 3,36	- 3,33	- 3,26	- 3,25	3,37 3,25	2,82 3,24	3,28 3,24
cc) Coefficient de rendem. 65 %- Ausschlachtungsgrad 65 %	France	(Suisse (Autriche (Côte d'Ivoire	Ff/kg Ff/kg Ff/kg	3,52 - -	3,65 - -	3,44 - -	3,46 - -	3,51 - -	3,43 2,82 -	3,48 2,97 3,67	3,43 - -	
	Belgique	Roumanie	Fb/kg	-	-	-	-	-	123,08	-		
dd) Sans désignation de qualité Ohne Qualitätsbezeichnung - Poules à bouillir - Suppenhühner	Italia	Suisse	Lit/kg	-	508,0	-	-	480,0	377,0	-		

1471/11/64

Nature du produit Warenbezeichnung	Pays de provenance et de destination - Einfuhr- und Ausfuhrland	Monnaie nat. Nat. Währung	Mai 1963	Jun	Jul	Aug	Sep	Oct	Nov	Dec
---------------------------------------	--	------------------------------	-------------	-----	-----	-----	-----	-----	-----	-----

2. Exportations - Ausfuhren

	Pays de provenance- Ausfuhrland	Pays de destination- Einfuhrland								
-Poulets à rôtir- Brathühner	Italia	Suisse	Lit/kg	-	-	-	-	-	467,3	-
-Sans distinction - Ohne Bezeichnung	Italia	Suisse	Lit/kg	-	-	-	-	-	-	598,0
	France	(Algérie (Suisse)	Ff/kg Ff/kg	-	-	-	-	3,98	3,76	8,67
				-	-	5,42	3,63	3,32	4,09	4,72
b) <u>Canards - Enten</u>										
aa) Coefficient de rendem. 87 %- Ausschlachtungsgrad 87 %	France	(Gabo. (Suisse (Algérie (Sénégal	Ff/kg Ff/kg Ff/kg Ff/kg	-	-	-	-	-	-	6,00
				6,73	7,71	5,12	5,12	4,61	4,82	5,62
				-	-	-	4,18	4,23	3,12	-
				-	-	-	-	-	-	5,63
	Belgique	Congo (Braz.)	Fb/kg	-	-	47,00	-	-	-	-
bb) Coefficient de rendem. 67 %- Ausschlachtungsgrad 67 %	France	(Algérie (Sénégal (Suisse (Guinée	Ff/kg Ff/kg Ff/kg Ff/kg	6,20	-	-	-	-	3,50	-
				-	-	-	-	-	-	-
				-	-	4,56	-	-	-	-
				-	-	-	-	-	-	8,09
cc) Sans désignation de qualité Ohne Qualitätsbezeichnung	France	(Congo (Braz.) (Suisse (Algérie	Ff/kg Ff/kg Ff/kg	-	-	-	-	-	-	5,30
				7,09	7,50	5,76	5,61	5,89	5,21	5,21
				-	-	5,27	-	-	-	4,29
c) <u>Pintades - Perlhühner</u>	France	(Cameroun (Suisse (Algérie	Ff/kg Ff/kg Ff/kg	-	-	-	-	-	-	7,84
				6,96	-	6,62	12,34	9,60	10,50	9,04
				-	-	11,30	-	-	-	8,24
d) <u>Dindes - Puten</u>	France	(Cameroun (Suisse (Algérie	Ff/kg Ff/kg Ff/kg	-	-	-	-	-	-	7,29
				-	-	-	-	-	-	6,09
				-	-	-	-	-	-	6,85
				-	-	-	-	-	-	6,77
	Belgique	(Congo (Braz.) (Congo (Léo)	Fb/kg Fb/kg	-	-	-	-	-	-	58,23
				-	-	-	-	-	-	65,00

Nature du produit Warenbezeichnung	Pays de provenance et de destination - Einfuhr- und Ausfuhrland	Monnaie nat. Nat. Währung	Mai 1963	Jun	Jul	Aug	Sep	Oct	Nov	Dec
---------------------------------------	--	------------------------------	-------------	-----	-----	-----	-----	-----	-----	-----

2. Exportations - Ausfuhren

	Pays de provenance- Ausfuhrland	Pays de destination- Einfuhrland									
e) <u>Oies - Gänse</u>											
aa) Coefficient de rendem. 82% - Ausschlachtungsgrad 82 %	France	(Congo (Braz.) (Suisse)	Ff/kg Ff/kg	- -	- -	- -	- -	- -	- -	8,71 -	- 8,33
bb) Sans désignation de qualité - Ohne Qualitätsbezeichnung	France	(Congo (Braz.) (Suisse (Algérie)	Ff/kg Ff/kg Ff/kg	- - -	- - -	- - -	- - -	- - -	- - -	5,74 - -	- 9,19 5,64

PRIX POUR LES POUDRES DE LAIT EGRE E "SPRAY" (MOYENNES HEBDOMADAIRES)

PREISE FOR MILCHPULVER "SPRAY" (WOCHENDURCHSCHNITTE)

Prix de gros, départ usine - Grosshandelspreise, ab Fabrik

Monnaie nationale/100 kg  
Nationale Wahrung/100 kg

PERIODE	BELGIQUE Fb	DEUTSCHLAND (BR) DM	FRANCE Ff	ITALIA Lit	LUXEMBOURG Flux	NEDERLAND Fl
11.11 - 17.11	1.275,00	107,00	200,00	25.000	1.300,00	117,00
13.11 - 24.11	1.275,00	107,00	200,00	24.000	1.300,00	115,00
25.11 - 1.12	1.280,00	107,00	200,00	29.000	1.300,00	113,50
2.12 - 8.12	1.280,00	107,00	200,00	...	1.300,00	112,50
9.12 - 15.12	1.280,00	107,00	201,00	...	1.290,00	112,50
16.12 - 22.12	1.280,00	107,00	202,00	...	1.290,00	112,50
23.12 - 29.12	1.280,00	107,00	202,00	...	1.290,00	112,50
30.12 - 5. 1	1.280,00	107,00	203,00	...	1.290,00	112,50
6. 1 - 12. 1	1.285,00	107,00	204,00	...	1.290,00	112,00
13. 1 - 19. 1	1.285,00	107,00	205,00	...	1.290,00	112,00
20. 1 - 26. 1	1.290,00	107,00	206,00	...	1.290,00	110,50
27. 1 - 2. 2	1.290,00	107,00	206,00	...	...	112,50

- 103 -

1471/V1/64

23. 10  
10.2.64

PRIX POUR LES POUDRES DE LAIT ECREME "SPRAY" (MOYENNES MENSUELLES)

PREISE FÜR MAGERE MILCHPULVER "SPRAY" (MONATSDURCHSCHNITTE)

Prix de gros, départ usine - Grosshandelspreise, ab Fabrik

Monnaie nationale/100 kg  
Nationale Währung/100 kg

PERIODE	BELGIQUE Fb	DEUTSCHLAND (BR) DM	FRANCE Ff	ITALIA Lit	LUXEMBOURG Flux	NEDERLAND Fl
Ju1 1963	1.250,00	107,00	198,00	...	1.300,00	102,75
Aug	1.258,00	107,00	200,00	...	1.288,00	102,50
Sep	1.270,75	107,00	203,50	...	1.295,00	102,75
Oct	1.275,00	105,00	200,00	25.000	1.298,00	106,30
Nov	1.276,25	107,00	200,00	25.750	1.300,00	115,50
Dec	1.280,00	107,00	201,25	...	1.292,50	112,50
Jan 1964	1.285,00	107,00	204,80	...	...	111,90

- 104 -



PRIX POUR LES IMPORTATIONS (1) DES POUDRES DE LAIT ECREME "SPRAY" (MOYENNES HEBDOMADAIRES)

PREISE FÜR EINFÜHREN (1) VON MAGERMILCHPULVER "SPRAY" (WOCHENDURCHSCHNITTE)

Pays de destination Einfuhrland	Pays de prov.nance Ausfuhrland	Monnaie nat. Nat. Währung 100 kg	9.12- 15.12	16.12- 22.12	23.12- 29.12	30.12- 5.1	6.1- 12.1	13.1- 19.1	20.1- 26.1	27.1- 2.2
------------------------------------	-----------------------------------	--	----------------	-----------------	-----------------	---------------	--------------	---------------	---------------	--------------

1. Importations en provenance des Etats membres - Einfuhren aus Mitgliedstaaten

Belgique	France	Fb	938,40	938,40	938,40	938,40	958,80	958,80	1.022,55	1.022,55
Deutschland (BR)	France	DM	72,11	72,11	72,11	72,92	73,73	72,92	72,09 r	72,09
	Belgique	DM	103,20	103,20	103,20	104,40	103,20	107,60	106,00 r	106,00
	Nederland	DM	102,36	102,36	102,36	117,15	116,05	117,15	97,60 r	97,60
Nederland	France	Ff	69,50	69,50	69,50	69,50	71,25	71,25	71,00	71,75
Italia	France	Lit	...	...	...	...	...	...	...	...

2. Importations en provenance des Pays tiers - Einfuhren aus Drittlandern

Belgique	Etats-Unis	Fb	920,00	920,00	920,00	920,00	900,00	900,00	884,15	884,15
Deutschland (BR)	Nouvelle-Zélande	DM	88,48	88,48	88,48	83,80	86,00	86,00	86,00 r	86,00
	Etats-Unis	DM	70,00	70,00	70,00	73,20	73,40	74,20	74,80 r	74,80
	Canada	DM	-	-	-	71,20	-	-	-	-
Nederland	Etats-Unis	Ff	64,07	64,07	64,07	64,07	63,71	63,71	63,71	64,07
Italia	Etats-Unis	Lit	...	...	...	...	...	...	...	...

(1) Prix d'offre - Angebotspreise

PRIX DES POUDRES DE LAIT ECREE "SPRAY" DANS LES ECHANGES INTRACOMMUNAUTAIRES (MOYENNES MENSUELLES)

PREISE IM INNERGEMEINSCHAFTLICHEN HANDEL FÜR MAGERMILCHPULVER "SPRAY" (MONATSDURCHSCHNITTE)

Pays de provenance et de destination Einfuhr- und Ausfuhrland	Monnaie nat. Nat. Währung p. 100 kg	Aug 63	Sep	Oct	Nov	Dec	Jan 64
--	---	--------	-----	-----	-----	-----	--------

1. Importations - Einfuhren

Pays de destination - Einfuhrland	Pays de provenance - Ausfuhrland							
Belgique	France	Fb	303,00	910,50	389,40	910,35	933,30	980,22
Deutschland BR	France	DM	37,25	71,33	65,40	68,52	72,11	72,75
	Niederland	DM	-	110,50	114,70	124,60	102,35	109,11
	Belgique	DM	-	100,30	101,76	103,60	103,20	105,44
Niederland	France	Fl	56,50	65,36	66,20	67,59	69,13	70,95
Italia	France	Lit	...	...	12.065,00	12.065,00	...	...

PRIX DES POUDRES DE LAIT ECREME "SPRAY" DANS LES ECHANGES AVEC LES PAYS TIERS (MOYENNES MENSUELLES)

PREISE IM HANDEL MIT DRITTLANDERN FÜR MAGERMILCHPULVER "SPRAY" (MONATSDURCHSCHNITTE)

Pays de provenance et de destination -- Einfuhr- und Ausfuhrland	Monnaie nat Nat. Währung p. 100kg	Aug 1963	Sep	Oct	Nov	Dec	Jan 1964
---	---	----------	-----	-----	-----	-----	----------

I. Importations - Einfuhren

Pays de destination- Einfuhrland	Pays de provenance- Ausfuhrland							
Belgique	Etats-Unis	Fb	801,00	805,00	837,00	912,50	920,00	897,66
Deutschland	(Nouvelle-Zélande	DM	71,70	82,98	83,00	83,20	88,48	85,56
	(Etats-Unis	DM	67,80	57,80	68,40	70,40	70,00	74,08
	(Canada	DM	67,20	67,20	67,58	70,00	-	-
Pederland	Etats-Unis	Ff	57,63	57,65	61,18	63,67	63,89	63,85
Italia	Etats-Unis	Lit	...	...	10.937,00	10.937,00	...	...