

MARCHES AGRICOLES  
AGRARMÄRKTE  
MERCATI AGRICOLI  
LANDBOUWMARKTEN

*Library Copy*

PRIX - PREISE - PREZZI - PRIJZEN

19/64

19

10-12-1964

**DIRECTION GENERALE DE L'AGRICULTURE, Division « Bilans, Etudes, Information »**  
**GENERALDIREKTION LANDWIRTSCHAFT, Abteilung « Bilanzen, Studien, Information »**  
**DIREZIONE GENERALE DELL' AGRICOLTURA, Divisione « Bilanci, Studi, Informazione »**  
**DIRECTORAAT-GENERAAL LANDBOUW, Afdeling « Overzichten, Studies, Inlichtingen »**  
**12, avenue de Broqueville, Bruxelles 15.**

La reproduction des données est subordonnée à l'indication de la source  
Inhaltswiedergabe nur mit Quellennachweis gestattet  
La riproduzione del contenuto è subordinata alla citazione delle fonte  
Het overnemen van gegevens is toegestaan mits duidelijke bronvermelding  
Reference to this publication is requested for reproduction of any data

Couleur des pages	Indications en code	N°	Codeverzeichnis	Farbe der Seiten
	<u>1ère partie du chiffre code (1)</u>		<u>1. Teil der Codeziffer (1)</u>	
	<u>GENERALITES</u>	0	<u>ALLGEMEINES</u>	
	<u>Produits végétaux</u>	1	<u>Pflanzliche Erzeugnisse</u>	
jaune	- Céréales	10	- Getreide	gelb
blanc	- Sucre	11	- Zucker	weiss
vert	- Fruits	16	- Obst	grün
vert	- Légumes	17	- Gemüse	grün
	<u>Produits animaux</u>	2	<u>Tierische Erzeugnisse</u>	
rouge	- Viande	20	- Fleisch	rot
	- porc	201	- Schweine	
	- bovine	202	- Rinder	
jaune	- Oeufs	21	- Eier	gelb
bleu	- Volaille	22	- Geflügel	blau
blanc	- Lait et produits laitiers	23	- Milch und Milchprodukte	weiss
	<u>2ème partie du chiffre code (1)</u>		<u>2. Teil der Codeziffer (1)</u>	
	<u>GENERALITES</u>	0	<u>ALLGEMEINES</u>	
	<u>Prix de marché</u>	1	<u>Marktpreise</u>	
	- dans les pays membres de la C.E.E.	10	- in den Mitgliedstaaten EWG	
	- dans les pays tiers	11	- in Drittländern	
	<u>Prix appliqués dans le commerce intra-communautaire</u>	2	<u>Preise im innergemeinschaftlichen Handel</u>	
	<u>Prix appliqués dans le commerce avec les pays tiers</u>	3	<u>Preise im Handel mit Drittländern</u>	

(1) Exemples :

10.10 : prix des céréales sur les marchés des pays membres

201.2 : prix de la viande de porc appliqués dans le commerce intracommunautaire

(1) Beispiele :

10.10 : Getreidepreise auf den Märkten der Mitgliedstaaten

201.2 : Schweinefleischpreise im innergemeinschaftlichen Handel

Signes et abréviations	-	Zeichen und Abkürzungen
Pas de cotation ou fixation de prix	-	Keine Preisnotierung oder -festsetzung
Informations non disponibles	...	Informationen nicht verfügbar
Moyenne	Ø	Durchschnitt
Unité de compte	UC	-
-	RE	Rechnungseinheit
Monnaie nationale	MN	-
-	NW	nationale Währung
Franc belge	Fb	Belgische Franken
Deutsche Mark	DM	Deutsche Mark
Franc français	Ff	Französische Franken
Lire italienne	Lit	Italienische Lire
Franc luxembourgeois	Flux	Luxemburger Franken
Florin néerlandais	Fl	Holländische Gulden
Landbouw Economisch Instituut	LEI	Landbouw Economisch Instituut
Varkens Inkoop Organisatie	VIC	Varkens Inkoop Organisatie
Chiffre (s) provisoire (s)	p	Vorläufige Zahl (en)
Chiffre (s) révisé (s)	r	Berichtigte Zahl (en)

C O R R I G E N D U M

Marchés agricoles  
P R I X  
n° 14 - 10.8.1964  
p.4-5-6  
p.11-13

Agrärmarkte  
P R E I S E  
N. 14 - 10.8.1964  
S.4-5-6  
S.11-13

DEUTSCHLAND (BR)

I b. Prix indicatif / Richtpreis  
Zone la plus excédentaire / Hauptüberschussgebiet  
(Simbach/Inn) / (Simbach/Inn)  
Blé tendre-Seigle-Orge / Weichweizen-Roggen-Gerste  
DM/100 kg

III. Prix de seuil/Schwellenpreis

Blé tendre/Weichweizen

Seigle/Roggen

Orge/Gerste

DM/100 kg  
Gruaux et semoules de blé dur  
Grob- und Feingriess aus Hartweizen

		au lieu de : statt :	lire : muss es heissen :	au lieu de : statt :	lire : muss es heissen :	au lieu de : statt :	lire : muss es heissen :	au lieu de : statt :	lire : muss es heissen :
<u>1964</u>	Jul	44,30	44,37	40,00	40,07	37,95	38,02	74,30	81,80
	Aug	44,30	44,37	40,00	40,07	37,95	38,02	74,30	81,80
	Sep	44,75	44,82	40,45	40,52	38,16	38,23	74,87	82,45
	Oct	45,19	45,26	40,89	40,96	38,52	38,59	75,45	83,05
	Nov	45,62	45,69	41,32	41,39	38,88	38,95	76,03	83,65
	Dec	46,04	46,11	41,74	41,81	39,24	39,31	76,60	84,25
<u>1965</u>	Jan	46,44	46,51	42,14	42,21	39,60	39,67	77,18	84,80
	Feb	46,84	46,91	42,54	42,61	39,60	39,67	77,76	85,35
	Mar	47,22	47,29	42,92	42,99	39,60	39,67	78,35	85,90
	Apr	47,59	47,66	43,29	43,36	39,60	39,67	78,91	86,40
	Mai	47,95	48,02	43,65	43,72	39,60	39,67	79,50	86,90
	Jun	48,30	48,37	44,00	44,07	39,60	39,67	80,07	87,40
Ø Arithm. : 1964/65		46,21	46,28	41,91	41,98	39,03	39,10	76,94	84,48

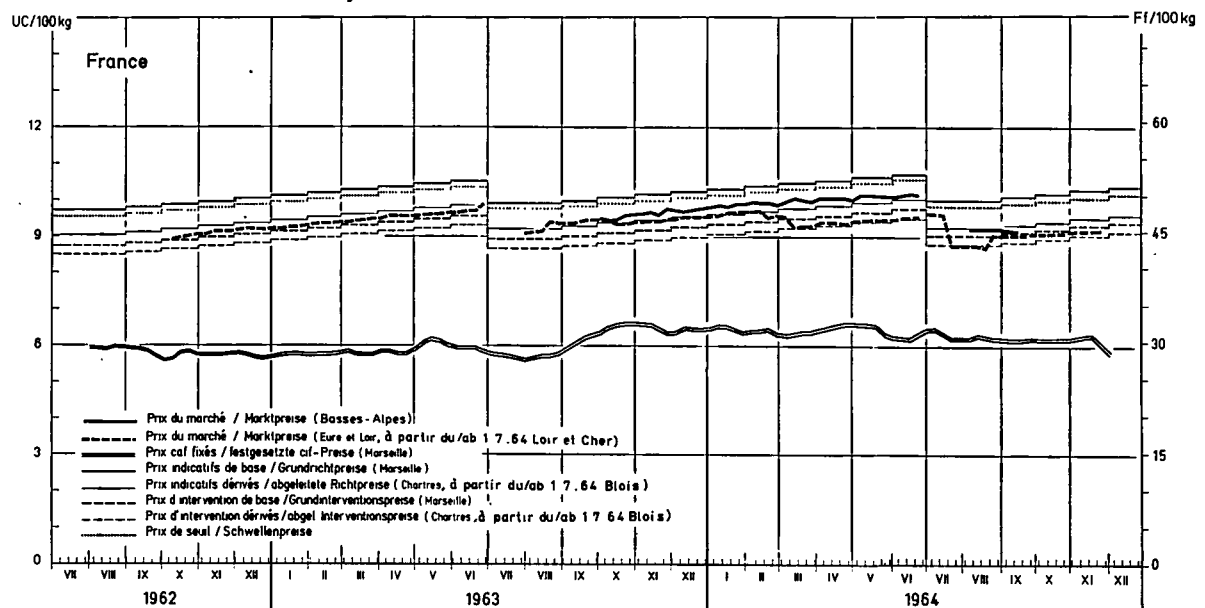
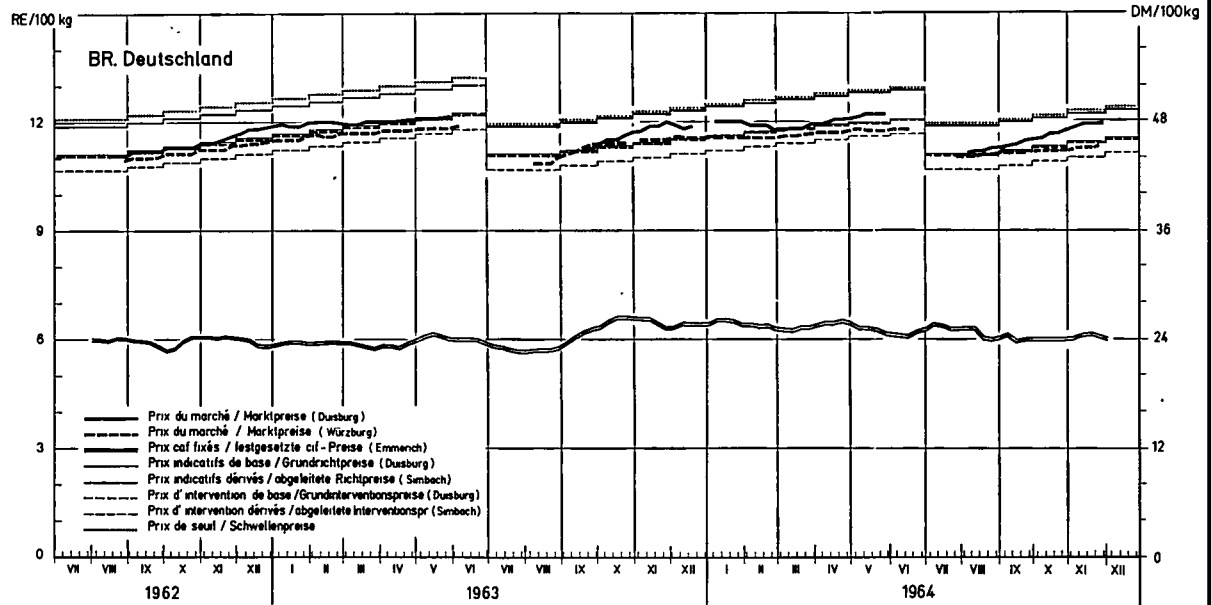
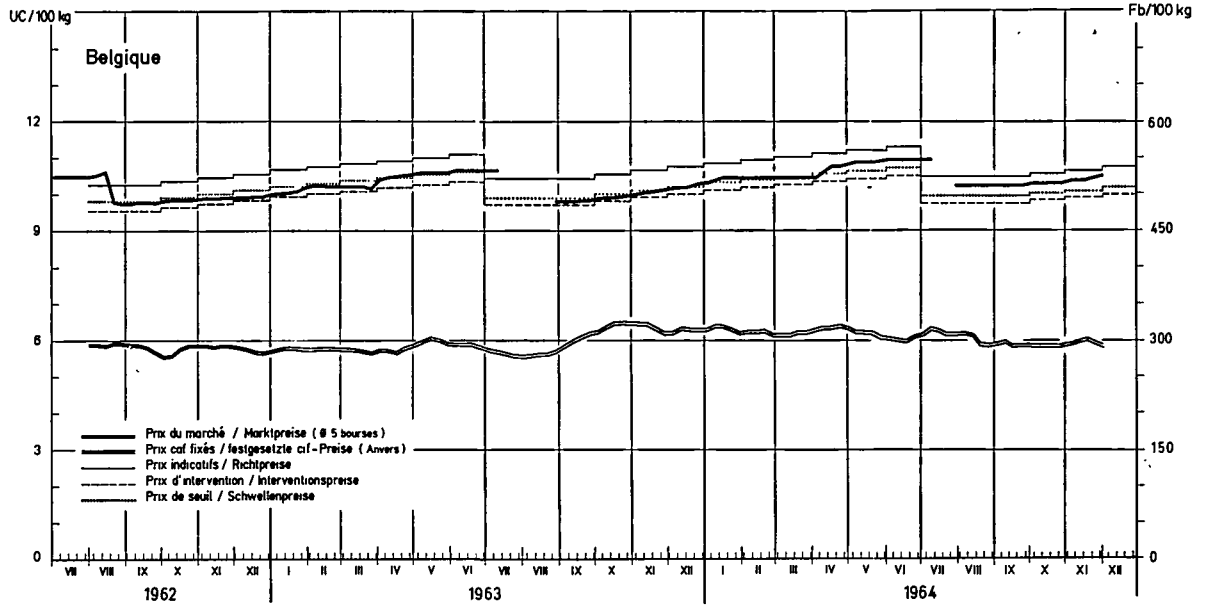
III. Prix de seuil/Schwellenpreis - BLE DUR/HARTWEIZEN  
DM 100 Kg

JUN 1965 : au lieu de : 56,50 lire :  
statt : 56,60 muss es heissen:

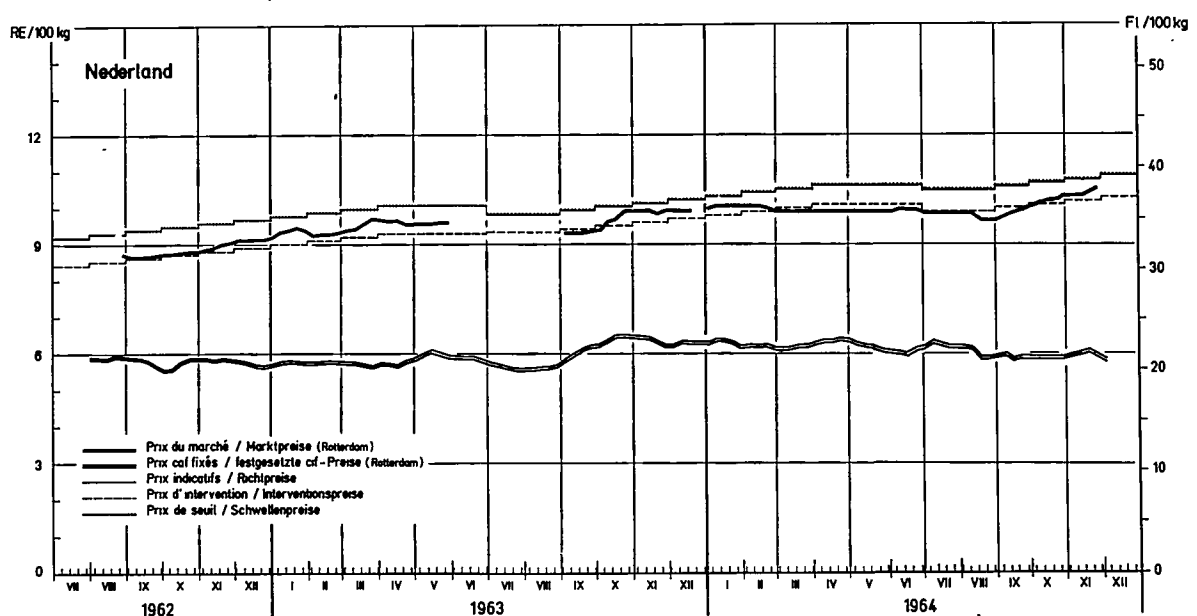
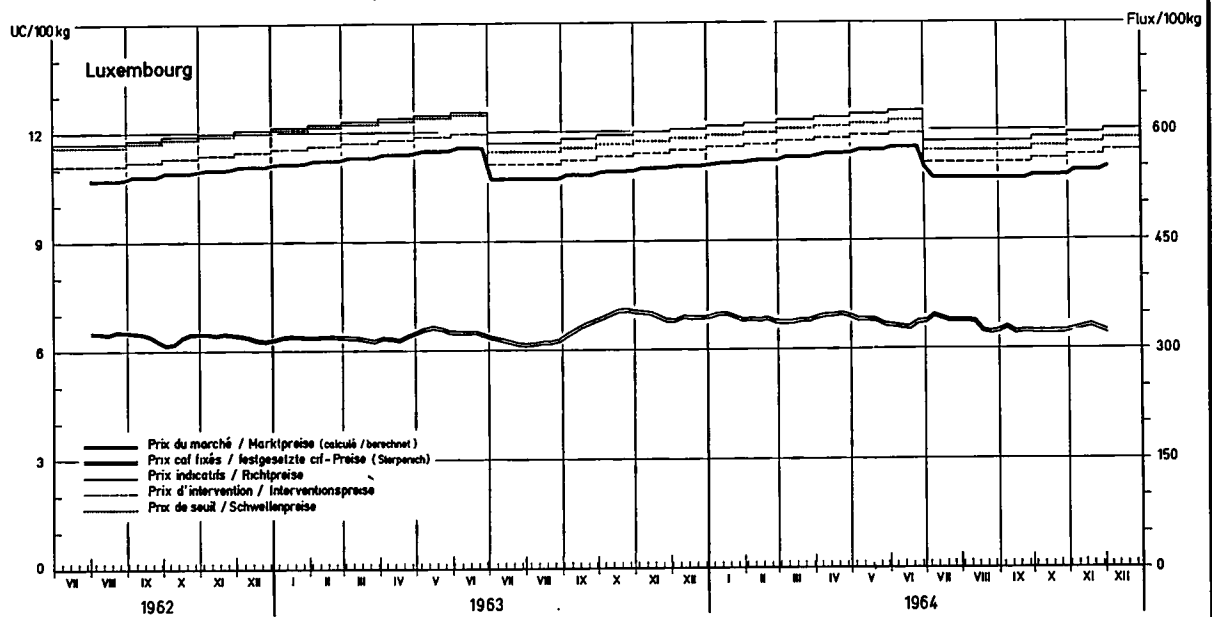
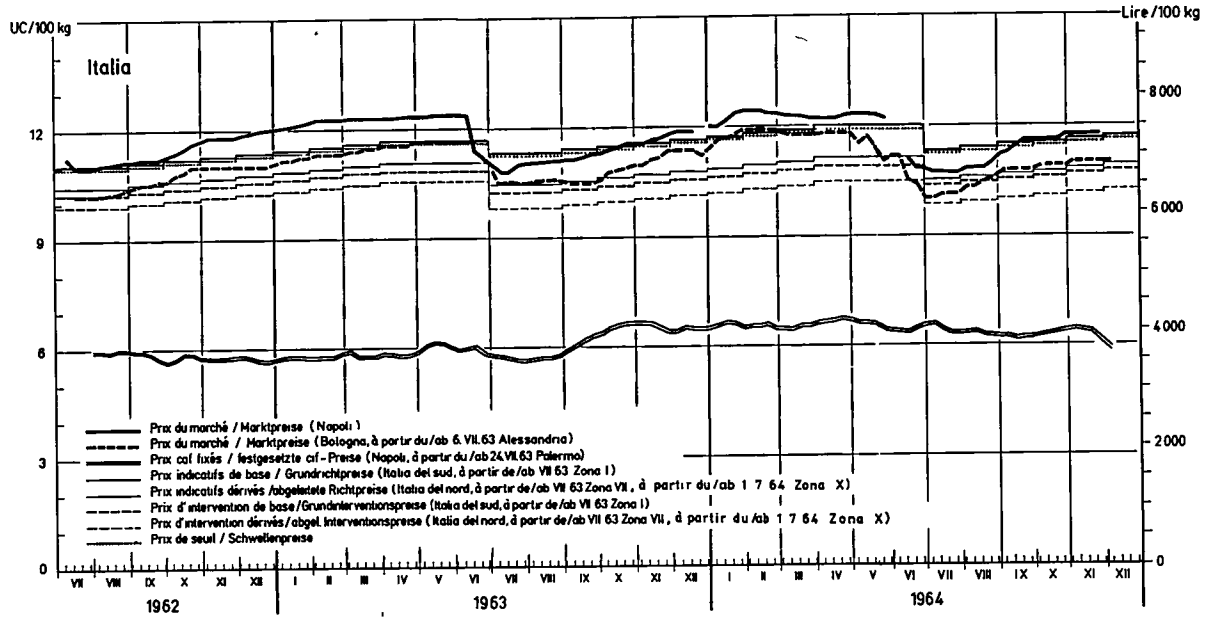
Ø Arithm. : au lieu de : 54,50 lire :  
statt : 54,51 muss es heissen:

10.12.64  
10.0

Prix du blé tendre / Weichweizenpreise / Prezzi del grano tenero / Prijzen van zachte tarwe



Prix du blé tendre / Weichweizenpreise / Prezzi del grano tenero / Prijzen van zachte tarwe



PRIX INDICATIFS, PRIX D'INTERVENTION ET PRIX DE MARCHÉ (MOYENNES MENSUELLES) POUR CÉRÉALES

RICHTPREISE, INTERVENTIONSPREISE UND MARKTPREISE (MONATSDURCHSCHNITTE) FÜR GETREIDE

Monnaie nationale/100 kg  
Nationale Währung/100 kg

B16 tendre/Weichweizen

			BELGIE BELGIJE	DEUTSCHLAND (BR)		FRANCE				ITALIA		LUXEMBOURG	NEDERLAND
				a	b	a		b		a	b		
						(1)	(2)	(1)	(2)				
1964	Sep	I	523	48,60	44,82	49,88		45,92		7,200	6,600	585	38,30
		II	486	44,70	43,10	44,93		43,64		6,700	6,260	555	36,10
		III	511	45,70	44,50	46,42	45,31	45,76	44,56	7,140	6,738	535	35,58
Oct	I	I	527	48,44	45,26	50,28		46,32		7,250	6,650	590	38,65
		II	490	45,14	43,54	45,33		44,04		6,750	6,310	560	36,45
		III	516	45,79	44,96	46,70	45,53	46,15	44,95	7,306	6,835	540	36,90
Nov.	I	I	531	48,87	45,69	50,68		46,72		7,300	6,700	596	39,00
		II	494	45,57	43,97	45,73		44,44		6,800	6,360	566	36,80
		III	520	47,80	45,25	47,89P	45,59P	46,51P	45,31P	7,375	6,910	546	37,80
Dec	I	I	536	49,29	46,11	51,08		47,12		7,350	6,750	602	39,35
		II	498	45,99	44,39	46,13		44,84		6,850	6,410	572	37,15
		III											
Semaine terminant le : Woche abschlssd.am:													
		21/11	519	48,00	45,20	46,69	45,49	46,51	45,31	7,375	6,900	546	37,90
		28/11	521	47,75	45,40	-	-	46,71	45,51	7,375	6,925	546	38,20
		5/12	524	47,75	...	...	...	...	...	7,375	6,925	551	...

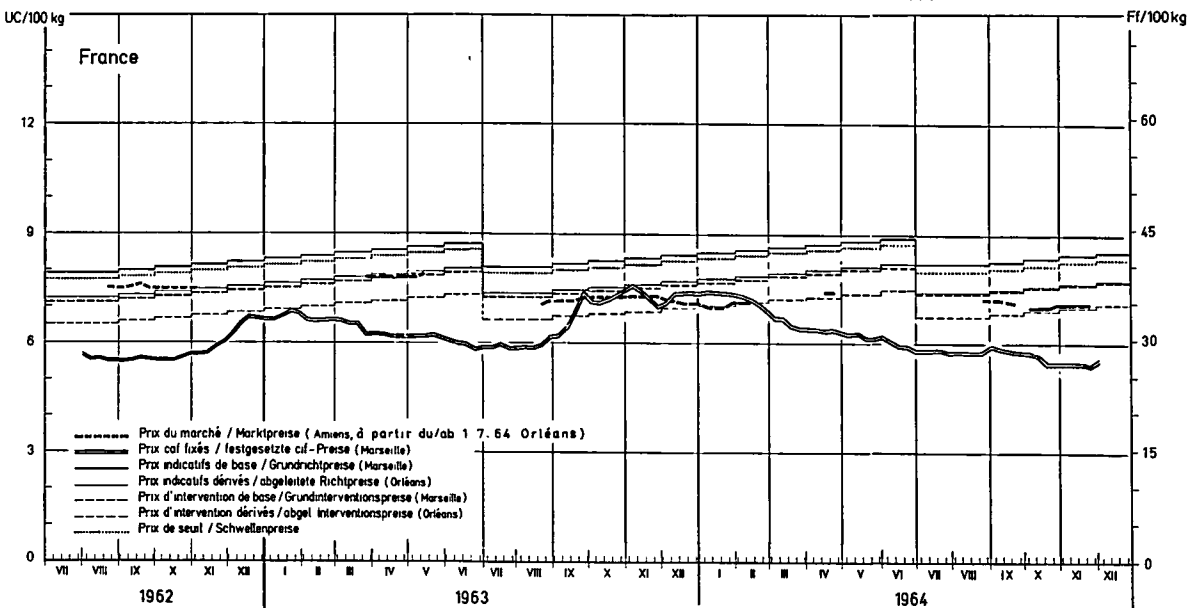
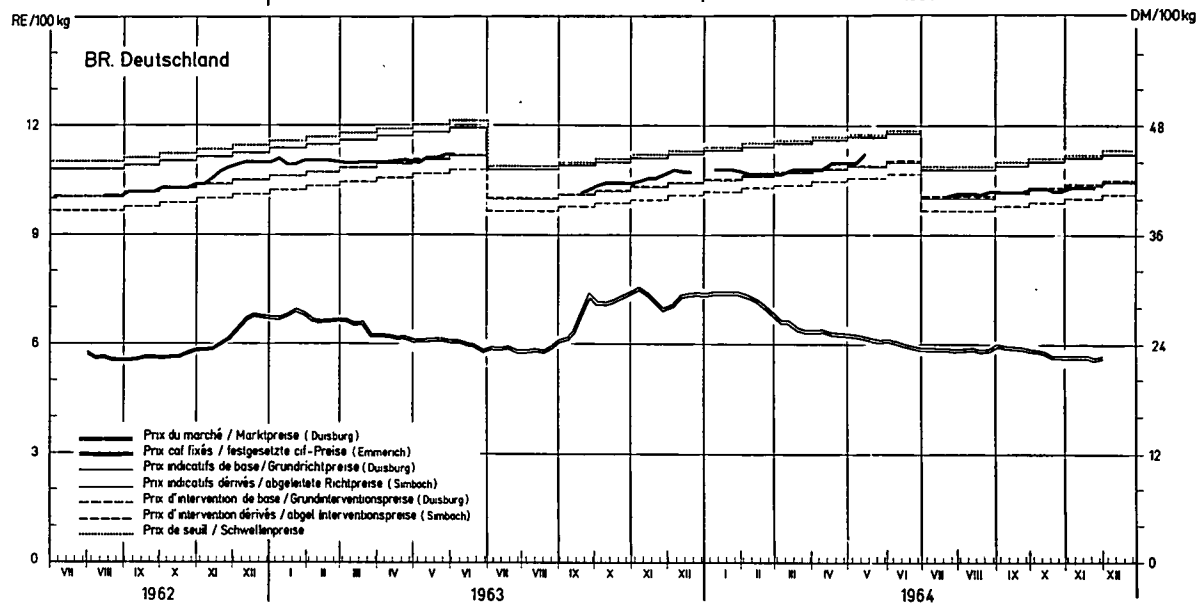
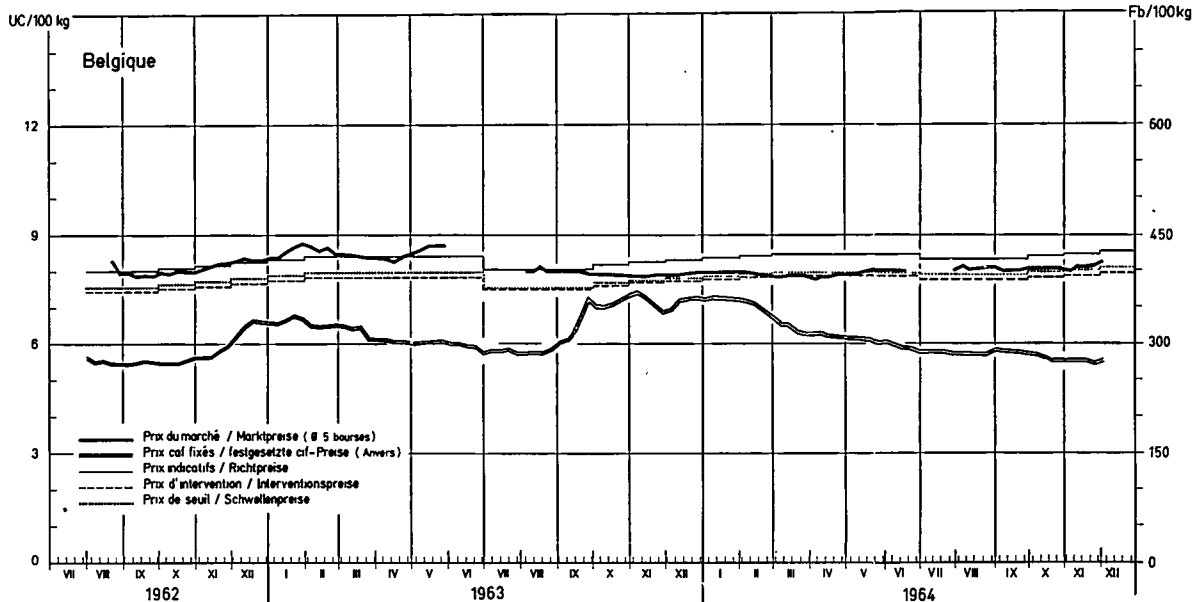
REMARKS - BEMERKUNGEN : a. Zone la plus déficitaire/Hauptzuschussgebiet      b. Zone la plus excédentaire/Hauptüberschussgebiet  
I. Prix indicatifs/Richtpreise      II. Prix d'intervention/Interventionspreise      III. Prix de marché/Marktpreise

France/Frankreich : (1) Prix pour les qualités commercialisées/Preise der vormarktierten Qualitäten  
(2) Prix ramenés au standard de qualité français compte tenu uniquement du poids spécifique/  
Ungerechnet auf französische Standardqualität jedoch unter Berücksichtigung des Hektolitergewichtes

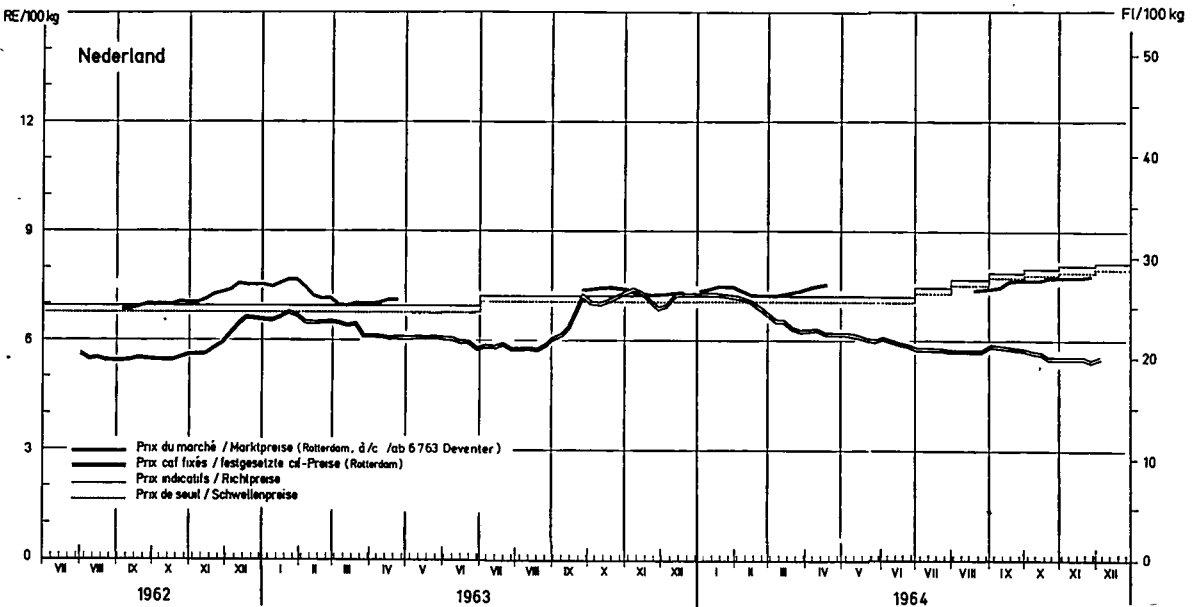
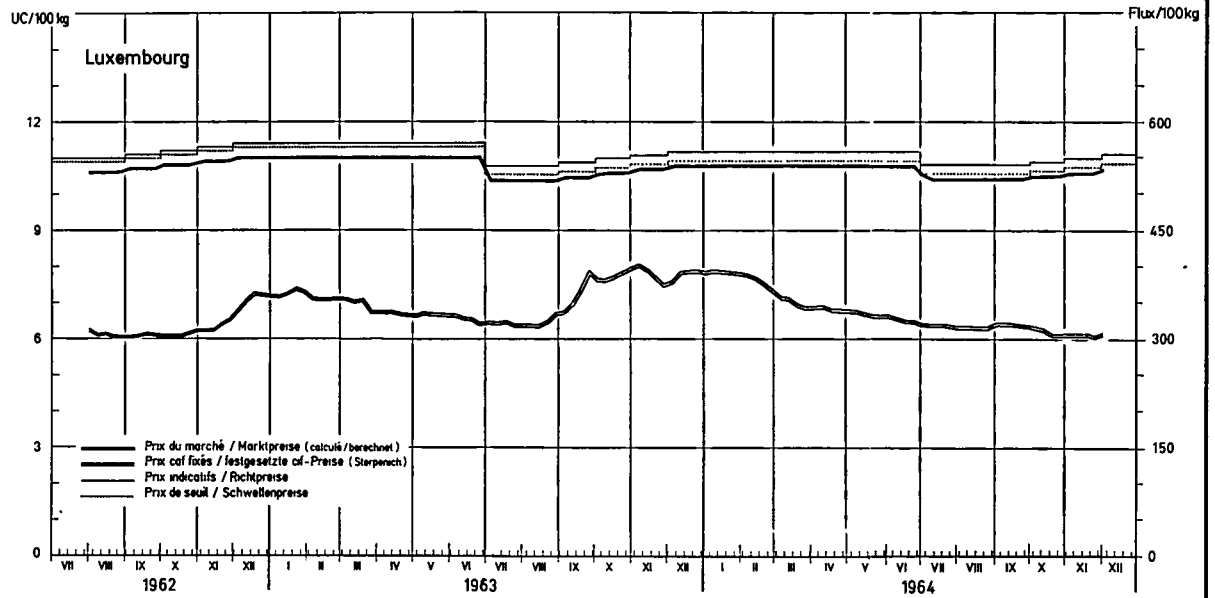
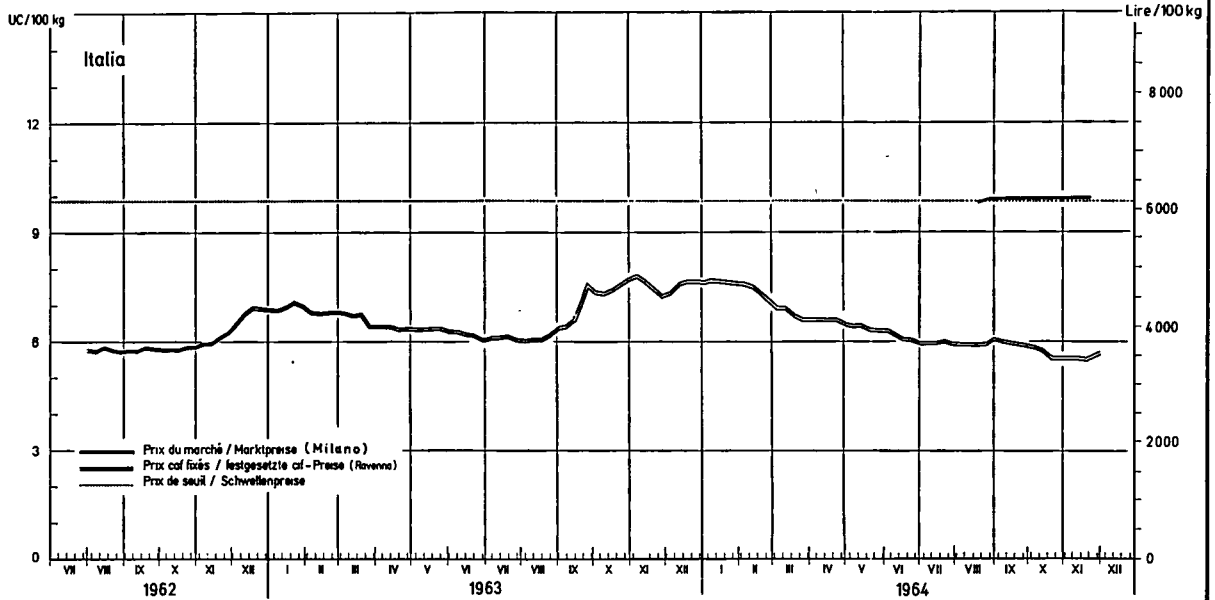
Pour autres remarques voir n° 14 pages 14 à 19 / Für andere Bemerkungen siehe N. 14 Seite 14 bis 19



Prix du seigle / Roggenpreise / Prezzi della segale / Roggeprijzen



Prix du seigle / Roggenpreise / Prezzi della segale / Roggeprijzen



PRIX INDICATIFS, PRIX D'INTERVENTION ET PRIX DE MARCHÉ (MOYENNES MENSUELLES) POUR CÉRÉALES

RICHTPREISE, INTERVENTIONSPREISE UND MARKTPREISE (MONATSDURCHSCHNITTE) FÜR GETREIDE

Seigle/Roggen

Monnaie nationale/100 kg  
Nationale Währung/100 kg

		BELGIE BELGIQUE	DEUTSCHLAND (BR)		FRANCE		ITALIA	LUXEMBOURG	NEDERLAND	
			a	b	a	b				
1964	Sep	I	418	43,70	40,52	40,78	36,82	-	540	28,50
		II	389	40,70	39,10	36,74	33,54	-	-	-
		III	401	40,81	40,20	-	35,34	6.150 (1)	520	27,39
	Oct	I	421	44,14	40,96	41,18	37,22	-	545	28,80
		II	392	41,14	39,54	37,14	33,94	-	-	-
		III	403	41,13	40,54	-	34,61	6.180 (1)	525	27,90
	Nov	I	424	44,57	41,39	41,58	37,62	-	550	29,10
		II	394	41,57	39,97	37,54	34,34	-	-	-
		III	406	41,35	40,70	-	35,00 P	6.375 (1)	530	28,01
	Dec	I	428	44,99	41,81	41,98	38,02	-	555	29,40
		II	398	41,99	40,39	37,94	34,74	-	-	-
		III								
Semaine terminant le :		21/11	405	41,25	40,70	-	35,00	6.450 (1)	530	27,95
Woche abschließd. am :		28/11	408	41,25	40,70	-	35,00	6.550 (1)	530	28,15
		5/12	413	41,75	...	...	...	6.550 (1)	534	...

REMARKS - BEMERKUNGEN : a. Zone la plus déficitaire/Hauptzuschussgebiet      b. Zone la plus excédentaire/Hauptüberschussgebiet  
I. Prix indicatifs/Richtpreise      II. Prix d'intervention/Interventionspreise      III. Prix de marché/Marktpreise  
(1) Prix Bologne/Prais Bologna

Pour autres remarques voir n° 14 pages 14 à 19/Für andere Bemerkungen siehe N.14 Seite 14 bis 19

PRIX INDICATIFS, PRIX D'INTERVENTION ET PRIX DE MARCHÉ (MOYENNES MENSUELLES) POUR CÉRÉALES

RICHTPREISE, INTERVENTIONSPREISE UND MARKTPREISE (MONATSDURCHSCHNITTE) FÜR GETREIDE

Monnaie nationale/100 kg  
Nationale Währung/100 kg

Orge/Gerste

	BELGIE BELGIË	DEUTSCHLAND (BR)		FRANCE		ITALIA		LUXEMBOURG	NEDERLAND	
		a	b	a	b	a	(1)			
1964 Sep	I	445	41,41	38,23	41,36	37,10	4.514	445	31,00	
	II	414	38,56	36,96	37,26	35,26	-	-	-	
	III	430	42,00	39,50	39,43	36,44	-	4.810	425	31,11
Oct	I	448	41,77	38,59	41,74	37,48	4.514	448	31,30	
	II	417	38,92	37,32	37,64	35,64	-	-	-	
	III	437	42,50	39,70	39,41	36,51	-	5.000	425	32,11
Nov	I	451	42,13	38,95	42,12	37,86	4.514	451	31,60	
	II	419	39,28	37,68	38,02	36,92	-	-	-	
	III	445	43,25	40,06	38,81 P	36,99 P	-	5.000	450 (2)	32,61
Dec	I	455	42,49	39,31	42,50	38,24	4.514	455	31,90	
	II	423	39,64	38,04	38,40	36,40	-	-	-	
	III									
Semaine terminant le : 21/11		444	43,25	40,25	38,81	36,94	-	5.000	...	32,80
Woche abschlsd.am : 28/11		447	43,25	40,25	-	37,52	-	5.000	...	32,95
5/12		450	43,25	...	...	...	-	5.000	...	...

REMARKS - BEMERKUNGEN : a. Zone la plus déficitaire/Hauptzuschussgebiet      b. Zone la plus excédentaire/Hauptüberschussgebiet  
 I. Prix indicatifs/Richtpreise      II. Prix d'intervention/Interventionspreise      III. Prix de marché/Marktpreise  
 (1) Marché de Foggia/Markt Foggia      (2) Produit importé (2ème qualité)/Eingeführtes Erzeugnis (zweite Qualität)

Pour autres remarques voir n° 14 pages 14 à 19 / Für andere Bemerkungen siehe N. 14 Seite 14 bis 19

PRIX INDICATIFS, PRIX D'INTERVENTION ET PRIX DE MARCHÉ (MOYENNES MENSUELLES) POUR CÉRÉALES

RICHTPREISE, INTERVENTIONSPREISE UND MARKTPREISE (MONATSDURCHSCHNITTE) FÜR GETREIDE

Monnaie nationale/100 kg  
Nationale Währung/100 kg

Avoine/Hafer

		BELGIE BELGIQUE	DEUTSCHLAND (BR)	FRANCE	ITALIA	LUXEMBOURG	NETHERLAND
<u>1964</u>	Sep I	-	-	-	-	-	-
	II	-	-	-	-	-	-
	III	392	37,15	33,29	-	395	29,31
	Oct I	-	-	-	-	-	-
	II	-	-	-	-	-	-
	III	400	37,95	34,33	-	395	29,98
	Nov I	-	-	-	-	-	-
	II	-	-	-	-	-	-
	III	411	37,90	35,25 P	-	430 (1)	30,20
	Dec I	-	-	-	-	-	-
	II	-	-	-	-	-	-
	III	-	-	-	-	-	-
Semaine terminant le :	21/11	410	37,90	35,00	-	...	30,20
Woche abschließd. am :	28/11	414	37,90	36,00	-	...	30,25
	5/12	415	38,00	...	-	...	...

REMARKS - BEMERKUNGEN

I. Prix indicatifs/Richtpreise

II. Prix d'intervention/Interventionspreise

III. Prix de marché/Marktpreise

(1) Produit importé (2ème qualité)/Eingeführtes Erzeugnis (zweite Qualität)

Pour autres remarques voir n° 14 pages 14 à 19 / Für andere Bemerkungen siehe N. 14 Seite 14 bis 19

PRIX INDICATIFS, PRIX D'INTERVENTION ET PRIX DE MARCHÉ (MOYENNES MENSUELLES) POUR CÉRÉALES

RICHTPREISE, INTERVENTIONSPREISE UND MARKTPREISE (MONATSDURCHSCHNITTE) FÜR GETREIDE

Monnaie nationale/100 kg  
Nationale Währung/100 kg

Maïs / Mais

		BELGIE BELGIQUE	DEUTSCHLAND (BR)	FRANCE		ITALIA	LUXEMBURG	NEDERLAND
				a	b	a		
1964	Sep I	-	-	49,00	44,65	4.276	-	-
	II	-	-	44,56	42,25	-	-	-
	III	419 (1)	44,25 (1)	-	46,55	4.608	460 (1)	29,18 (1)
	Oct I	-	-	44,40	40,05	4.320	-	-
	II	-	-	39,96	38,05	-	-	-
	III	422 (1)	44,06 (1)	-	43,38	4.619	455 (1)	29,38 (1)
	Nov I	-	-	44,86	40,51	4.320	-	-
	II	-	-	40,42	38,51	-	-	-
	III	427 (1)	44,40 (1)	39,30 P	44,23 P	4.725	455 (1)	29,71 (1)
	Dec I	-	-	45,32	40,97	4.320	-	-
	II	-	-	40,88	38,97	-	-	-
	III	-	-	-	-	-	-	-
Semaine terminant le :	21/11	425 (1)	44,50 (1)	-	-	4.725	...	29,60
Woche abschlsd. am :	28/11	429 (1)	44,25 (1)	39,30	-	4.775	...	29,85
	5/12	426 (1)	44,50 (1)	...	...	4.775	...	...

REMARKS - BEMERKUNGEN

- a. Zone la plus déficitaire/Hauptzuschussgebiet      b. Zone la plus excédentaire/Hauptüberschussgebiet
- I. Prix indicatifs/Richtpreise      II. Prix d'intervention/Interventionspreise      III. Prix de marché/Marktpreise
- (1) Produit importé/Eingeführtes Erzeugnis (USA Yellow Corn 3)
- Pour autres remarques voir n° 14 pages 14 à 19 / Für andere Bemerkungen siehe N.14 Seite 14 bis 19

PRIX INDICATIFS, PRIX D'INTERVENTION ET PRIX DE MARCHÉ (MOYENNES MENSUELLES) POUR CÉRÉALES

RICHTPREISE, INTERVENTIONSPREISE UND MARKTPREISE (MONATSDURCHSCHNITTE) FÜR GETREIDE

Monnaie nationale/100 kg  
Nationale Währung/100 kg

Blé dur / Hartweizen

	BELGIE BELGIQUE	DEUTSCHLAND (BR)	FRANCE		ITALIA		LUXEMBURG	NEDERLAND
			a	b	a	b		
1964 Sep	I	-	58,35	55,85	9,060	8,310	-	-
	II	-	54,30	53,08	8,460	8,660	-	-
	III	-	-	58,00	9,132	8,406	-	-
Oct	I	-	58,81	56,31	9,115	8,365	-	-
	II	-	54,76	53,54	8,515	8,715	-	-
	III	-	-	58,44	9,292	8,430	-	-
Nov	I	-	59,27	56,77	9,170	8,420	-	-
	II	-	55,22	54,00	8,570	8,770	-	-
	III	-	59,65 P	58,91 P	9,256	8,413	-	-
Dec	I	-	59,73	57,23	9,225	8,475	-	-
	II	-	55,68	54,46	8,625	8,825	-	-
	III	-	-	-	-	-	-	-
Semaine terminant le :	-	-	-	59,06	9,225	8,450	-	-
Woche abschlsd. am :	-	-	-	58,14	9,350	8,450	-	-
5/12	-	-	...	...	9,350	8,450	-	-

REMARKS - BEMERKUNGEN

a. Zone la plus déficitaire/Hauptzuschussgebiet

b. Zone la plus excédentaire/Hauptüberschussgebiet

I. Prix indicatifs/Richtpreise

II. Prix d'intervention/Interventionspreise

III. Prix de marché/Marktpreise

Pour autres remarques voir n° 14 à 19 / Für andere Bemerkungen siehe N. 14 Seite 14 bis 19

PRIX FRANCO FRONTIERE, PRIX DE SEUIL POUR CEREALES (MOYENNES MENSUELLES)

FREI GRENZPREISE, SCHWELLENPREISE FÜR GETREIDE (MONATSDURCHSCHNITTE)

Pour importations vers la BELGIQUE provenant de / Für Einfuhren nach BELGIEN aus :

p. 100 kg

	DEUTSCHLAND (BR)		FRANCE		ITALIA		LUXEMBOURG		NEDERLAND		B
	A		A		A		A		A		
	I	II	I	II	I	II	I	II	I	II	
<u>Blé tendre/Weichweizen</u> 1964											
Sep	-	-	46,37	470	-	-	602	602	35,64	492	496
Oct	-	-	46,05	466	-	-	607	607	-	-	500
Nov	-	-	46,87	475	-	-	613	613	-	-	503
Dec	-	-	-	-	-	-	-	-	-	-	508
Semaine ter- 6/12	-	-	47,51	481	-	-	619	619	-	-	
minant le : 13/12	-	-	47,92	485	-	-	619	619	-	-	
Woche ab- schlssd.am:											
<u>Seigle/Roggen</u> 1964											
Sep	-	-	38,25	387	-	-	557	557	27,07	374	396
Oct	-	-	37,75	382	-	-	562	562	27,72	383	399
Nov	-	-	38,56	391	-	-	567	567	27,68	382	402
Dec	-	-	-	-	-	-	-	-	-	-	406
Semaine ter- 6/12	-	-	38,97	395	-	-	572	572	27,82	384	
minant le : 13/12	-	-	38,97	395	-	-	572	572	27,92	386	
Woche ab- schlssd.am:											

14.153/VI/64

REMARQUES - BEHIERKUNGEN : A I : Prix franco frontière en monnaie nationale du pays exportateur / Frei Grenzpreise in nationaler Währung vom Ausfuhrland  
 A II : Prix franco frontière en Fb / Frei Grenzpreise in Fb  
 B : Prix de seuil en Fb / Schwellenpreise in Fb



PRIX FRANCO FRONTIERE, PRIX DE SEUIL POUR CEREALES (MOYENNES MENSUELLES)

FREI GRENZPREISE, SCHWELLENPREISE FÜR GETREIDE (MONATSDURCHSCHNITTE)

Pour importations vers la BELGIQUE provenant de : / Für Einfuhren nach BELGIEN aus :

p. 100 kg

	DEUTSCHLAND (BR)		FRANCE		ITALIE		LUXEMBOURG		NEDERLAND		B
	A		A		A		A		A		
	I	II	I	II	I	II	I	II	I	II	
Orge/Gerste											
1964 Sep	-	-	37,53	380	-	-	-	-	30,07	415	417
Oct	-	-	38,56	391	-	-	-	-	-	-	420
Nov	-	-	39,04	395	-	-	-	-	-	-	423
Dec	-	-									427
Semaine terminant le : 6/12	-	-	39,69	402	-	-	-	-	-	-	
Woche abschlsd.am: 13/12	-	-	39,40	399	-	-	-	-	-	-	
Avoine/Hafer											
1964 Sep	-	-	33,49	339	-	-	-	-	-	-	375
Oct	-	-	35,83	363	-	-	-	-	-	-	378
Nov	-	-	36,10	366	-	-	-	-	-	-	381
Dec	-	-									385
Semaine terminant le : 6/12	-	-	37,77	383	-	-	-	-	-	-	
Woche abschlsd.am: 13/12	-	-	37,77	383	-	-	-	-	-	-	

14.153/N/64

REMARKS - BEMERKUNGEN : A I : Prix franco frontière en monnaie nationale du pays exportateur A II : Prix franco frontière en Fb B : Prix de seuil en Fb  
 Frei Grenzpreise in nationaler Währung vom Ausfuhrland Frei Grenzpreise in Bf Schwellenpreise in Bf

10.2  
10.12.64

PRIX FRANCO FRONTIERE, PRIX DE SEUIL POUR CEREALES (MOYENNES MENSUELLES)

FREI GRENZPREISE, SCHWELLENPREISE FÜR GETREIDE (MONATSDURCHSCHNITTE)

Pour importations vers l'ALLEMAGNE R.F. provenant de : / Für Einfuhren nach DEUTSCHLAND (BR) aus :

p. 100 kg

	BELGIE/BELGIQUE		FRANCE		ITALIA		LUXEMBOURG		NEDERLAND		B
	A		A		A		A		A		
	I	II	I	II	I	II	I	II	I	II	
<u>Blé tendre/Weichweizen</u> 1964											
Sep	508	40,64	47,45	38,45	7.108	45,49	609	48,71	36,22	40,03	48,25
Oct	511	40,88	48,33	39,16	7.311	46,79	614	49,10	37,36	41,28	48,69
Nov	517	41,32	49,15	39,82	7.376	47,21	620	49,58	38,12	42,12	49,12
Dec											49,54
Semaine terminant le : 6/12	524	41,90	49,21	39,87	7.398	47,35	626	50,09	38,90	42,98	
Woche abschlssd.am: 13/12	524	41,90	50,12	40,60	7.488	47,92	626	50,09	38,90	42,98	
<u>Seigle/Roggen</u> 1964											
Sep	401	32,05	39,17	31,73	-	-	564	45,11	27,46	30,34	44,05
Oct	393	31,40	38,93	31,54	-	-	569	45,50	28,03	30,97	44,49
Nov	402	32,14	40,00	32,41	-	-	574	45,90	27,97	30,90	44,92
Dec											45,34
Semaine terminant le : 5/12	410	32,82	40,80	33,05	-	-	579	46,33	27,95	30,88	
Woche abschlssd.am: 13/12	411	32,90	40,80	33,05	-	-	579	46,33	28,05	30,99	
<u>Orge/Gerste</u> 1964											
Sep	429	34,34	38,42	31,12	5.363	34,32	429	34,34	30,63	33,84	42,01
Oct	432	34,53	39,40	31,92	5.541	35,46	432	34,53	32,04	35,41	42,37
Nov	439	35,09	40,35	32,69	5.707	36,53	439	35,09	32,46	35,87	42,73
Dec											43,09
Semaine terminant le : 6/12	442	35,39	41,51	33,63	5.734	36,70	442	35,39	32,95	36,41	
Woche abschlssd.am: 13/12	447	35,74	41,23	33,40	5.759	36,86	447	35,74	33,00	36,46	

REMARKS - BEMERKUNGEN : A I : Prix franco frontière en monnaie nationale du pays exportateur  
Frei Grenzpreise in nationaler Währung vom Ausfuhrland

A II : Prix franco frontière en DM  
Frei Grenzpreise in DM

B : Prix de seuil en DM  
Schwellenpreise in DM

10.12.64

10.2

14.153/VI/64

- 12 -

PRIX FRANCO FRONTIERE, PRIX DE SEUIL POUR CEREALES (MOYENNES MENSUELLES)

FREI GRENZPREISE, SCHWELLENPREISE FÜR GETREIDE (MONATSDURCHSCHNITTE)

Pour importations vers l'ALLEMAGNE R.F. provenant de : / Für Einfuhren nach DEUTSCHLAND (BR) aus :

p. 100 kg

	BELGIE/BELGIQUE		FRANCE		ITALIA		LUXEMBOURG		NEDERLAND		B	
	A		A		A		A		A			
	I	II	I	II	I	II	I	II	I	II		
<u>Avoine/Hafer</u>												
1964 Sep	385	30,77	34,70	28,12	5.408	34,61	385	30,77	29,58	32,69	38,31	
Oct	393	31,47	37,36	30,27	5.601	35,85	393	31,47	30,16	33,33	38,67	
Nov	405	32,39	38,69	31,34	5.603	35,86	405	32,39	30,58	33,79	39,03	
Dec											39,39	
Semaine terminant le :	6/12	412	32,94	39,46	31,97	5.690	36,42	412	32,94	30,27	33,45	
13/12	413	33,05	39,46	31,97	5.716	36,58	413	33,05	30,02	33,17		
Woche abschlssd. am :												
<u>Maïs/liais</u>												
1964 Sep	413	33,04	51,44	41,66	5.396	34,53	413	33,04	30,31	33,49	42,01	
Oct	416	33,31	48,22	39,07	5.346	34,22	416	33,31	30,50	33,70	42,37	
Nov	420	33,61	49,65	40,22	5.402	34,58	420	33,61	30,82	34,05	42,73	
Dec											43,09	
Semaine terminant le :	6/12	425	33,98	50,15	40,63	5.450	34,88	425	33,98	30,95	34,19	
13/12	425	33,98	49,95	40,47	5.568	35,64	425	33,98	30,95	34,19		
Woche abschlssd. am :												
<u>Blé dur/Hartweizen</u>												
1964 Sep	-	-	61,37	49,72	-	-	-	-	-	-	53,05	
Oct	-	-	62,94	50,99	-	-	-	-	-	-	53,49	
Nov	-	-	63,71	51,62	-	-	-	-	-	-	53,92	
Dec											54,34	
Semaine terminant le :	6/12	-	-	64,37	52,15	-	-	-	-	-	-	
13/12	-	-	63,48	51,43	-	-	-	-	-	-		
Woche abschlssd. am :												

14.153/VI/64

- 13 -

REMARKS - BEMERKUNGEN : A I : Prix franco frontière en monnaie nationale du pays exportateur  
Frei Grenzpreise in nationaler Währung von Ausfuhrland

A II : Prix franco frontière en DM  
Frei Grenzpreise in DM

B : Prix de seuil en DM  
Schwellenpreise in DM

10.12.64

10. 2

PRIX FRANCO FRONTIERE, PRIX DE SEUIL POUR CEREALES (MOYENNES MENSUELLES)

FREI GRENZPREISE, SCHWELLENPREISE FÜR GETREIDE (MONATSDURCHSCHNITTE)

Pour importations vers l'ALLEMAGNE R.F. provenant de : / Für Einfuhren nach DEUTSCHLAND (BR) aus :

p. 100 kg

	BELGIE/BELGIQUE		FRANCE		ITALIA		LUXEMBOURG		NEDERLAND		B
	A		A		A		A		A		
	I	II	I	II	I	II	I	II	I	II	
<u>Millet/Hirse</u>											
1964 Sep	401	32,08	48,47	39,27	4.748	30,39	401	32,08	29,01	32,06	39,91
Oct	404	32,35	45,44	36,82	4.754	30,42	404	32,35	29,34	32,42	40,27
Nov	408	32,65	46,08	37,33	4.785	30,62	408	32,65	29,62	32,73	40,63

REMARQUES - BEMERKUNGEN : A I : Prix franco frontière en monnaie nationale du pays exportateur  
 Frei Grenzpreise in nationaler Währung vom Ausfuhrland

A II : Prix franco frontière en DM  
 Frei Grenzpreise in DM

B : Prix de seuil en DM  
 Schwellenpreise in DM

PRIX FRANCO FRONTIERE, PRIX DE SEUIL POUR CEREALES (MOYENNES MENSUELLES)  
FREI GRENZPREISE, SCHWELLENPREISE FÜR GETREIDE (MONATSDURCHSCHNITTE)

Pour importations vers la FRANCE provenant de : / Für Einfuhren nach FRANKREICH aus :

p. 100 kg

	BELGIE/BELGIQUE		DEUTSCHLAND(BR)		ITALIA		LUXE.MBOURG		NEDERLAND		B
	A		A		A		A		A		
	I	II	I	II	I	II	I	II	I	II	
<u>Blé tendre/Weichweizen</u>											
1964 Sep	-	-	-	-	-	-	626	61,78	-	-	48,89
Oct	-	-	-	-	-	-	631	62,28	-	-	49,29
Nov	-	-	-	-	-	-	637	62,87	-	-	49,69
Dec	-	-	-	-	-	-	-	-	-	-	50,09
Semaine terminant le : 6/12	-	-	-	-	-	-	643	63,46	-	-	-
Woche abschlssd. am: 13/12	-	-	-	-	-	-	643	63,46	-	-	-
<u>Seigle/Roggen</u>											
1964 Sep	-	-	-	-	-	-	589	58,20	-	-	39,79
Oct	-	-	-	-	-	-	594	58,69	30,35	41,39	40,19
Nov	-	-	-	-	-	-	599	59,18	-	-	40,59
Dec	-	-	-	-	-	-	-	-	-	-	40,99
Semaine terminant le : 6/12	-	-	-	-	-	-	604	59,68	-	-	-
Woche abschlssd. am: 13/12	-	-	-	-	-	-	604	59,68	-	-	-
<u>Orge/Gerste</u>											
1964 Sep	-	-	-	-	-	-	-	-	-	-	40,37
Oct	-	-	-	-	-	-	-	-	-	-	40,75
Nov	-	-	-	-	-	-	-	-	-	-	41,13
Dec	-	-	-	-	-	-	-	-	-	-	41,51
Semaine terminant le : 6/12	-	-	-	-	5.238	41,38	-	-	-	-	-
Woche abschlssd. am: 13/12	-	-	-	-	5.238	41,38	-	-	-	-	-

REMARQUES - BEMERKUNGEN : A I : Prix franco frontière en monnaie nationale du pays exportateur  
 Frei Grenzpreise in nationaler Währung vom Ausfuhrland

A II : Prix franco frontière en Ff  
 Frei Grenzpreise in Ff

B : Prix de seuil en Ff  
 Schwellenpreise in Ff

10.2
10.12.

PRIX FRANCO FRONTIERE, PRIX DE SEUIL POUR CEREALES (MOYENNES MENSUELLES)

FREI GRENZPREISE, SCHWELLENPREISE FÜR GETREIDE (MONATSDURCHSCHNITTE)

Pour importations vers la FRANCE provenant de : / Für Einfuhren nach FRANKREICH aus :

p. 100 kg

		BELGIE/BELGIQUE		DEUTSCHLAND (BR)		ITALIE		LUXEMBOURG		NEDERLAND		B
		A		A		A		A		A		
		I	II	I	II	I	II	I	II	I	II	
<u>Maïs/mais</u>												
1964	Sep	402	39,70	-	-	5.310	41,95	402	39,70	30,20	41,19	47,93
	Oct	406	40,13	-	-	5.256	41,52	406	40,13	30,46	41,54	43,33
	Nov	410	40,47	-	-	5.324	42,06	410	40,47	30,88	42,12	43,79
	Dec											44,25
	Semaine terminant le :											
	6/12	415	40,96	-	-	5.385	42,54	415	40,96	31,19	42,54	
	13/12	415	40,96	-	-	5.504	43,48	415	40,96	31,19	42,54	
	Woche abschlssd. am:											
<u>Millet/Hirse</u>												
1964	Sep	431	42,57	-	-	4.602	36,36	431	42,57	31,25	42,62	45,75
	Oct	434	42,86	-	-	4.600	36,34	434	42,86	31,55	43,02	42,79
	Nov	-	-	-	-	4.591	36,27	-	-	-	-	43,19

14.153/1/64

REMARKS - BEMERKUNGEN : A I : Prix franco frontière en monnaie nationale du pays exportateur  
Frei Grenzpreise in nationaler Währung vom Ausfuhrland

A II : Prix franco frontière en Ff  
Frei Grenzpreise in Ff

B : Prix de seuil en Ff  
Schwellenpreise in Ff

10.2  
10.12.6

PRIX FRANCO FRONTIERE. PRIX DE SEUIL POUR CEREALES (MOYENNES MENSUELLES)  
 FREI GRENZPREISE, SCHWELLENPREISE FÜR GETREIDE (MONATSDURCHSCHNITTE)

Pour importations vers l'ITALIE provenant de : / Für Einfuhren nach ITALIEN aus :

p. 100 kg

	BELGIE/BELGIQUE		DEUTSCHLAND (GR)		FRANCE		LUXEMBOURG		NEDERLAND		B	
	A		A		A		A		A			
	I	II	I	II	I	II	I	II	I	II		
<b>Blé tendre/Weichweizen</b>												
1964	Sep	550	6.874	-	-	52,77	6.660	662	8.270	38,65	6.672	7.150
	Oct	553	6.917	-	-	53,18	6.732	667	8.339	39,87	6.884	7.200
	Nov	557	6.960	-	-	53,70	6.798	674	8.420	41,00	7.079	7.250
	Dec											7.300
Semaine ter-	6/12	565	7.065	-	-	54,91	6.951	682	8.520	41,79	7.215	
minant le :	13/12	565	7.065	-	-	54,91	6.951	682	8.520	41,89	7.232	
Woche ab-												
schlssd.am :												
<b>Seigle/Roggen</b>												
1964	Sep	439	5.493	-	-	42,51	5.381	614	7.669	30,43	5.254	6.170
	Oct	432	5.397	-	-	42,60	5.393	619	7.738	30,82	5.322	6.170
	Nov	439	5.483	-	-	43,05	5.450	624	7.801	30,70	5.300	6.170
	Dec											6.170
Semaine ter-	6/12	448	5.601	-	-	42,92	5.433	631	7.889	31,17	5.382	
minant le :	13/12	450	5.630	-	-	42,92	5.433	631	7.889	31,17	5.382	
Woche ab-												
schlssd.am :												
<b>Blé dur/Hartweizen</b>												
1964	Sep	-	-	-	-	60,35	7.640	-	-	-	-	9.610
	Oct	-	-	-	-	62,62	7.928	-	-	-	-	9.665
	Nov	-	-	-	-	62,33	7.890	-	-	-	-	9.720
	Dec											9.775
Semaine ter-	6/12	-	-	-	-	62,70	7.938	-	-	-	-	
minant le :	13/12	-	-	-	-	61,93	7.840	-	-	-	-	
Woche ab-												
schlssd.am :												

14.153/VI/64

- 17 -

REMARKS - BEMERKUNGEN : A I : Prix franco frontière en monnaie nationale du pays exportateur / Frei Grenzpreise in nationaler Währung vom Ausfuhrland  
 A II : Prix franco frontière en Lit / Frei Grenzpreise in Lit  
 B : Prix de seuil en Lit / Schwellenpreise in Lit

10.2  
10.12.6

PRIX FRANCO FRONTIERE, PRIX DE SEUIL POUR CEREALES (MOYENNES MENSUELLES)

FREI GRENZPREISE, SCHWELLENPREISE FÜR GETREIDE (MONATSDURCHSCHNITTE)

Pour importations vers le LUXEMBOURG provenant de : / Für Einfuhren nach LUXEMBOURG aus :

p. 100 kg

	BELGIE/BELGIQUE		DEUTSCHLAND (BR)		FRANCE		ITALIE		NEDERLAND		B	
	A		A		A		A		A			
	I	II	I	II	I	II	I	II	I	II		
<u>Blé tendre/Weichweizen</u>												
1964	Sep	514	514	-	-	47,41	480	-	-	38,08	526	573
	Oct	517	517	-	-	48,35	490	-	-	39,27	542	578
	Nov	521	521	-	-	48,64	493	-	-	40,27	556	584
	Dec											590
Semaine ter-	6/12	527	527	-	-	49,34	500	-	-	40,89	565	
minant le :	13/12	527	527	-	-	49,35	500	-	-	40,99	566	
Woche ab-												
schlssd.am :												
<u>Seigle/Roggen</u>												
1964	Sep	406	406	-	-	38,04	385	-	-	29,45	407	528
	Oct	398	398	-	-	38,02	385	-	-	29,87	413	533
	Nov	406	406	-	-	38,06	385	-	-	29,80	412	538
	Dec											543
Semaine ter-	6/12	413	413	-	-	38,09	386	-	-	30,19	417	
minant le :	13/12	414	414	-	-	38,09	386	-	-	30,19	417	
Woche ab-												
schlssd.am :												

REMARKS - BEMERKUNGEN : A I : Prix franco frontière en monnaie nationale du pays exportateur / A II : Prix franco frontière en Flux  
 Frei Grenzpreise in nationaler Währung vom Ausfuhrland / Frei Grenzpreise in Flux / B : Prix de seuil en Flux  
 Schwellenpreise in Flux

14.153/VI/64

- 18 -

10.2  
10.12.64



PRIX FRANCO FRONTIERE, PRIX DE SEUIL POUR CEREALES (MOYENNES MENSUELLES)

FREI GRENZPREISE, SCHWELLENPREISE FÜR GETREIDE (MONATSDURCHSCHNITTE)

Pour importations vers le LUXEMBOURG provenant de : / Für Einfuhren nach LUXEMBOURG aus :

		BELGIE/BELGIQUE		DEUTSCHLAND (GR)		FRANCE		ITALIA		NEDERLAND		B
		A		A		A		A		A		
		I	II	I	II	I	II	I	II	I	II	
<u>Orge/Gerste</u>												
1964	Sep	-	-	-	-	37,53	380	-	-	30,07	415	417
	Oct	-	-	-	-	38,56	391	-	-	-	-	420
	Nov	-	-	-	-	39,04	395	-	-	-	-	423
	Dec	-	-	-	-	-	-	-	-	-	-	427
	Semaine terminant le :	6/12	-	-	-	39,69	402	-	-	-	-	-
	Woche abschlssd.am :	13/12	-	-	-	39,40	399	-	-	-	-	-
<u>Avoine/Hafer</u>												
1964	Sep	-	-	-	-	33,49	339	-	-	-	-	375
	Oct	-	-	-	-	35,83	363	-	-	-	-	378
	Nov	-	-	-	-	36,10	366	-	-	-	-	381
	Dec	-	-	-	-	-	-	-	-	-	-	385
	Semaine terminant le :	6/12	-	-	-	37,77	383	-	-	-	-	-
	Woche abschlssd.am :	13/12	-	-	-	37,77	383	-	-	-	-	-

14.153/VI/64

- 19 -

REMARQUES - BEMERKUNGEN : A I : Prix franco frontière en monnaie nationale du pays exportateur / Frei Grenzpreise in nationaler Währung vom Ausfuhrland  
 A II : Prix franco frontière en Flux / Frei Grenzpreise in Flux  
 B : Prix de seuil en Flux / Schwellenpreise in Flux

10.12.64  
10.2

PRIX FRANCO FRONTIERE, PRIX DE SEUIL POUR CEREALES (MOYENNES MENSUELLES)

FREI GRENZPREISE, SCHWELLENPREISE FÜR GETREIDE (MONATSDURCHSCHNITTE)

Pour importations vers les PAYS-BAS provenant de : / Für Einfuhren nach den NIEDERLANDEN aus :

p. 100 kg

	BELGIE/BELGIQUE		DEUTSCHLAND (BR)		FRANCE		ITALIE		LUXEMBOURG		B	
	A		A		A		A		A			
	I	II	I	II	I	II	I	II	I	II		
<u>Blé tendre/Weichweizen</u>												
1964	Sep	503	36,40	-	-	47,20	34,61	-	-	618	44,74	38,35
	Oct	506	36,60	-	-	48,13	35,29	-	-	623	45,10	38,70
	Nov	510	36,90	-	-	48,79	35,77	-	-	629	45,53	39,05
	Dec											39,40
Semaine ter-	6/12	516	37,35	-	-	48,93	35,88	-	-	635	45,97	
minant le :	13/12	516	37,35	-	-	50,16	36,78	-	-	635	45,97	
Woche ab-												
schlissd.am:												
<u>Seigle/Roggen</u>												
1964	Sep	-	-	-	-	-	-	-	-	567	41,05	27,90
	Oct	-	-	-	-	38,28	28,07	-	-	571	41,34	28,20
	Nov	-	-	-	-	38,26	28,05	-	-	575	41,62	28,50
	Dec											28,80
Semaine ter-	6/12	-	-	-	-	-	-	-	-	582	42,12	
minant le :	13/12	-	-	-	-	-	-	-	-	582	42,12	
Woche ab-												
schlissd.am:												

REMARKS - BEMERKUNGEN : A I : Prix franco frontière en monnaie nationale du pays exportateur / Frei Grenzpreise in nationaler Währung vom Ausfuhrland  
 A II : Prix franco frontière en Fl / Frei Grenzpreise in Fl  
 B : Prix de seuil en Fl / Schwellenpreise in Fl

14.153/M/64

- 20 -

10.2  
10.12.64

PRIX FRANCO FRONTIERE, PRIX DE SEUIL POUR CEREALES (MOYENNES MENSUELLES)  
FREI GRENZPREISE, SCHWELLENPREISE FÜR GETREIDE (MONATSDURCHSCHNITTE)

Pour importations vers les PAYS-BAS provenant de : / Für Einfuhren nach den NIEDERLANDEN aus :

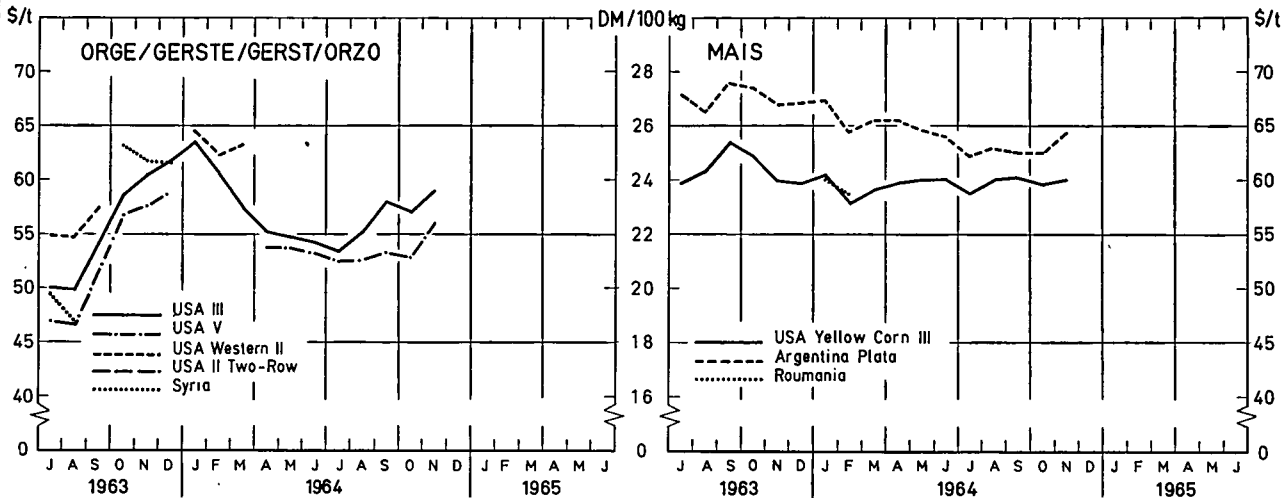
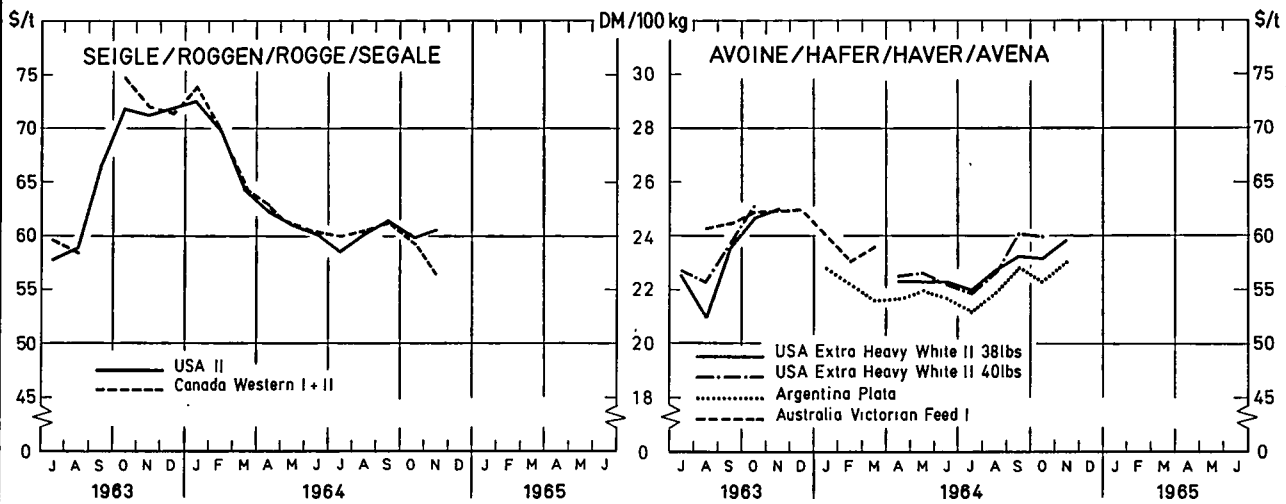
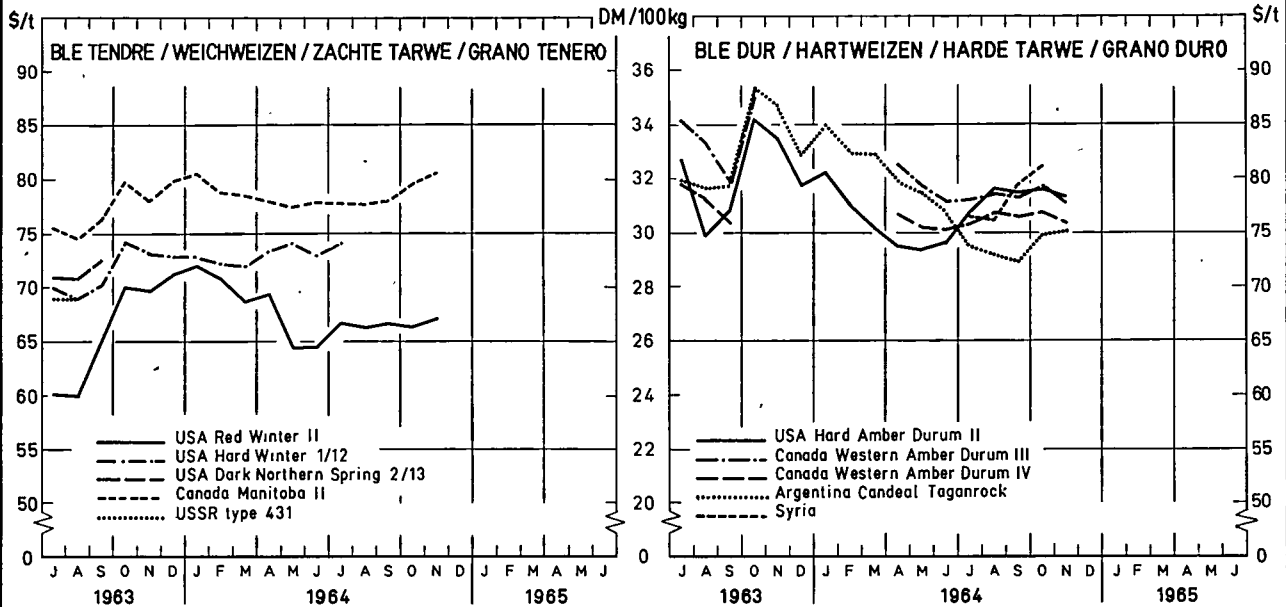
p. 100 kg

	BELGIE/BELGIQUE		DEUTSCHLAND (BR)		FRANCE		ITALIA		LUXEMBOURG		B	
	A		A		A		A		A			
	I	II	I	II	I	II	I	II	I	II		
<u>Orge/Gerste</u>												
1964	Sep	-	-	-	-	37,75	27,68	-	-	-	-	30,40
	Oct	-	-	-	-	38,62	28,32	5,269	30,50	-	-	30,70
	Nov	-	-	-	-	39,36	28,86	-	-	-	-	31,00
	Dec	-	-	-	-	-	-	-	-	-	-	31,30
Semaine terminant le :	6/12	-	-	-	-	40,45	29,66	-	-	-	-	-
Woche abschlssd. am :	13/12	-	-	-	-	40,16	29,44	-	-	-	-	-
<u>avoine/Hafer</u>												
1964	Sep	377	27,30	-	-	33,84	24,81	-	-	377	27,30	29,15
	Oct	386	27,95	-	-	36,09	26,46	-	-	386	27,95	29,45
	Nov	395	28,58	-	-	37,96	27,83	-	-	395	28,58	29,75
	Dec	-	-	-	-	-	-	-	-	-	-	30,05
Semaine terminant le :	6/12	401	29,03	-	-	38,84	28,48	-	-	401	29,03	-
Woche abschlssd. am :	13/12	402	29,12	-	-	38,84	28,48	-	-	402	29,12	-
<u>Millet/Hirse</u>												
1964	Sep	-	-	-	-	-	-	4,653	26,94	-	-	27,55
	Oct	-	-	-	-	-	-	4,654	26,95	-	-	27,85
	Nov	-	-	-	-	-	-	4,687	27,14	-	-	28,15

REMARQUES - BEMERKUNGEN : A I : Prix franco frontière en monnaie nationale du pays exportateur / Frei Grenzpreise in nationaler Währung vom Ausfuhrland  
 A II : Prix franco frontière en Fl / Frei Grenzpreise in Fl  
 B : Prix de seuil en Fl / Schwellenpreise in Fl

14.153/VI/64

CEREALES - Prix à l'importation<sup>1)</sup> pour quelques qualités  
 GETREIDE - Einfuhrpreise<sup>1)</sup> für ausgewählte Qualitäten  
 GRANEN - Invoerprijzen<sup>1)</sup> voor enkele kwaliteiten  
 CEREALI - Prezzi all'importazione<sup>1)</sup> per alcune qualità



1) Prix caf pour livraison rapprochée Rotterdam/Antwerpen - cif-Preise für sofortige Lieferung Rotterdam/Antwerpen  
 Direkte levering cif Rotterdam/Antwerpen - Pronta consegna cif Rotterdam/Antwerpen

PRIX DE SEUIL, PRIX CAF ET PRELEVEMENTS (MOYENNES MENSUELLES) ENVERS PAYS TIERS POUR CEREALES  
SCHWELLENPREISE, CIF PREISE UND ABSCHÜPFUNGEN (MONATSDURCHSCHNITTE) GEGENÜBER DRITTLÄNDERN FÜR GETREIDE

Monnaie nationale/100 kg  
 Nationale Währung/100 kg

	BELGIE/BELGIQUE			DEUTSCHLAND (BR)			FRANCE			ITALIA			LUXEMBOURG			NEDERLAND		
	Fb			DM			Ff			Lit			Flux			Fl		
	I	II	III	I	II	III	I	II	III	I	II	III	I	II	III	I	II	III
<u>Blé tendre/Weichweizen</u>																		
<u>1964</u>																		
Sep	496	294	203	48,25	24,06	24,27	48,89	30,37	18,55	7.150	3.888	3.263	573	325	249	28,35	21,29	17,14
Oct	500	293	208	48,69	23,96	24,75	49,29	30,57	18,53	7.200	3.967	3.245	578	323	255	38,70	21,19	17,52
Nov	503	298	205	49,12	24,39	24,67p	49,69	30,66	19,07	7.250	3.942	3.241p	584	329	253p	39,05	21,59	17,41
Dec	508			49,54			50,09			7.300			590			39,40		
Semaine ter- minant le :	7/11	296	208		24,19	24,99		30,86	18,90		4.014	3.228		326	255		21,40	17,52
Woche ab- schlssd. am:	14/11	300	206		24,52	24,65		31,16	18,64		4.601	3.228		330	253		21,68	17,41
	21/11	302	201		24,67	24,36		31,16	18,59		3.976	3.266		332	251p		21,85	17,15
	28/11	298	204		24,36	...		29,97	19,67		3.845	3.341p		329	254		21,59	17,38
	5/12	292	216		23,89	...		28,99	21,00		3.720	...		323	265p		21,17	18,21
<u>Seigle/Roggen</u>																		
<u>1964</u>																		
Sep	396	289	107	44,05	23,65	20,28	39,79	28,71	10,92	6.170	3.728	2.420	528	319	208	27,90	20,91	6,88
Oct	399	279	119	44,49	22,90	21,51	40,19	27,46	12,62	6.170	3.552	2.604	533	310	222	28,20	20,23	7,89
Nov	402	274	128	44,92	22,46	22,41p	40,59	26,77	13,82	6.170	3.453	2.699p	538	305	234p	28,50	19,85	8,65
Dec	406			45,34			40,99			6.170			543			28,80		
Semaine ter- minant le :	7/11	275	127		22,55	22,38		26,78	13,81		3.450	2.689		306	229		19,91	8,59
Woche ab- schlssd. am:	14/11	275	127		22,56	22,38		26,78	13,81		3.450	2.689		306	232		19,91	8,59
	21/11	274	128		22,43	22,48		26,67	13,92		3.436	2.712		304	237p		19,83	8,67
	28/11	273	130		22,31	...		26,69	13,92		3.448	2.770p		303	235		19,74	8,77
	5/12	276	129		22,55	...		27,36	13,48		3.558	...		306	233p		19,96	8,71

REMARQUES - BEMERKUNGEN : I - Prix de seuil/Schwellenpreise  
 II - Prix CAF/CIF Preise  
 III - Prélèvements/Abschöpfungen

14.153/VI/6

10.3  
 10.12.64

PRIX DE SEUIL, PRIX CAF ET PRELEVEMENTS (MOYENNES MENSUELLES) ENVERS PAYS TIERS POUR CEREALES  
SCHWELLENPREISE, CIF PREISE UND ABSCHOPFUNGEN (MONATSDURCHSCHNITTE) GEGENÜBER DRITTLÄNDERN FÜR GETREIDE

Monnaie nationale/100 kg  
 Nationale Währung/100 kg

	BELGIE/BELGIQUE			DEUTSCHLAND (BR)			FRANCE			ITALIA			LUXEMBOURG			NEDERLAND		
	Fb			DM			Ff			Lit			Flux			Fl		
	I	II	III	I	II	III	I	II	III	I	II	III	I	II	III	I	II	III
<u>Orge/Gerste</u>																		
1964 Sep	417	290	126	42,01	23,75	18,19	40,37	29,82	10,51	4.200	3.861	338	417	290	126	30,40	21,00	9,34
Oct	420	284	137	42,37	23,25	19,17	40,75	28,62	12,19	4.200	3.817	402	420	284	137	30,70	20,55	10,19
Nov	423	300	123	42,73	24,56	18,39	41,13	30,60	10,58	4.200	4.010	229p	423	300	123	31,00	21,74	9,28
Dec	427			43,09			41,51			4.200			427			31,30		
Semaine ter- 7/11		293	128		24,00	18,79		29,54	11,66		3.940	269		293	128		21,23	9,82
minant le : 14/11		298	126		24,36	18,43		29,96	11,23		3.986	221		298	126		21,54	9,51
Woche ab- 21/11		302	121		24,68	17,97		30,53	10,58		4.000	198		302	121		21,86	9,10
schlssd. am : 28/11		306	118		24,97	...		31,88	9,32		4.080	151p		306	118		22,15	8,91
5/12		310	116		25,26	...		32,24	9,11		4.125	...		310	116		22,40	8,77
<u>Avoine/Hafer</u>																		
1964 Sep	375	284	91	38,31	23,34	14,95	38,37	28,24	10,11	4.000	3.668	317	375	284	91	29,15	20,56	8,58
Oct	378	279	100	38,67	22,94	15,73	38,75	27,66	11,08	4.000	3.596	402	378	279	100	29,45	20,19	9,25
Nov	381	292	90	39,03	23,97	15,06	39,13	29,20	10,00	4.000	3.822	163p	381	292	90	29,75	21,15	8,61
Dec	385			39,39			39,51			4.000			385			30,05		
Semaine ter- 7/11		286	96		23,51	15,47		28,37	10,84		3.685	306		286	96		20,71	8,99
minant le : 14/11		293	90		24,05	15,02		29,32	9,96		3.859	142		293	90		21,21	8,58
Woche ab- 21/11		299	84		24,46	14,69		30,11	9,16		3.962	41		299	84		21,61	8,24
schlssd. am : 28/11		293	88		24,00	...		29,25	9,87		3.821	105p		293	88		21,21	8,53
5/12		283	101		23,23	...		28,10	11,28		3.651	...		283	101		20,51	9,46

REMARQUES - BEMERKUNGEN : I - Prix de seuil/Schwellenpreise  
 II - Prix CAF/CIF Preise  
 III - Prélèvements/Abschöpfungen

PRIX DE SEUIL, PRIX CAF ET PRELEVEMENTS (MOYENNES MENSUELLES) ENVERS PAYS TIERS POUR CEREALES  
SCHWELLENPREISE, CIF PREISE UND ABSCHÖPFUNGEN (MONATSDURCHSCHNITTE) GEGENÜBER DRITTLÄNDERN FÜR GETREIDE

Monnaie nationale/100 kg  
 Nationale Währung/100 kg

		BELGIE/BELGIQUE			DEUTSCHLAND (BR)			FRANCE			ITALIA			LUXEMBOURG			NEDERLAND		
		Fb			DM			Ff			Lit			Flux			Fl		
		I	II	III	I	II	III	I	II	III	I	II	III	I	II	III	I	II	III
<u>Mais/Mais</u>																			
<u>1964</u>																			
Sep		387	303	85	42,01	24,78	17,36	47,93	30,41	17,53	4.018	3.937	81	387	303	85	28,85	21,93	6,94
Oct		390	299	91	42,37	24,49	17,95	43,33	30,05	13,29	4.050	3.916	130	390	299	91	29,15	21,67	7,54
Nov		393	300	94	42,73	24,54	18,27p	43,79	30,13	13,67	4.050	3.963	105p	393	300	94	29,45	21,73	7,77
Dec		397			43,09			44,25			4.050			397			29,75		
Semaine ter-	7/11		299	96		24,43	18,40		29,97	13,86		3.953	97		299	96		21,61	7,92
minant le :	14/11		300	94		24,58	18,15		30,14	13,52		3.933	102		300	94		21,74	7,77
Woche ab-	21/11		298	94		24,38	18,25		29,94	13,78		3.942	116		298	94		21,59	7,77
schlssd. am :	28/11		302	93		24,69	...		30,36	13,58		4.005	79p		302	93		21,90	7,72
	5/12		305	89		24,93	...		30,64	13,43		4.042	...		305	89		22,11	7,44
<u>Blé dur/Hartweizen</u>																			
<u>1964</u>																			
Sep		521	361	160	53,05	29,42	23,57	57,36	35,84	21,45	9.610	4.587	5.017	602	392	210	40,25	26,14	14,07
Oct		525	372	155	53,49	30,27	23,33	57,82	36,81	21,13	9.665	4.710	4.969	607	402	206	40,60	26,90	13,78
Nov		528	374	156	53,92	30,42	23,21p	58,28	37,07	21,23	9.720	4.743	4.925p	613	404	208p	40,95	27,05	13,92
Dec		533			54,34			58,74			9.775			619			41,30		
Semaine ter-	7/11		377	152		30,73	23,28		37,38	21,01		4.782	4.941		408	202		27,32	13,71
minant le :	14/11		380	152		30,93	23,02		37,61	20,71		4.811	4.907		410	204		27,49	13,49
Woche ab-	21/11		375	153		30,56	23,34		37,24	21,05		4.764	4.927		406	210p		27,18	13,77
schlssd. am :	28/11		366	162		29,74	...		36,38	21,84		4.655	5.044p		396	217		26,46	14,49
	5/12		363	170		29,50	...		35,92	22,69		4.597	...		393	223p		26,25	14,95

REMARQUES - BEMERKUNGEN : I - Prix de seuil/Schwellenpreise  
 II - Prix CAF/CIF Preise  
 III - Prélèvements/Abschöpfungen

10. 3  
 10.12.64

14.153/MI/64

PRIX DE SEUIL, PRIX CAF ET PRELEVEMENTS (MOYENNES MENSUELLES) ENVERS PAYS TIERS POUR CEREALES  
SCHWELLENPREISE, CIF PREISE UND ABSCHÖPFUNGEN (MONATSDURCHSCHNITTE) GEGENÜBER DRITTLÄNDERN FÜR GETREIDE

Monnaie nationale/100 kg  
Nationale Währung/100 kg

		BELGIE/BELGIQUE			DEUTSCHLAND (BR)			FRANCE			ITALIA			LUXENBOURG			NEDERLAND		
		Fb			DM			Ff			Lit			Flux			Fl		
		I	II	III	I	II	III	I	II	III	I	II	III	I	II	III	I	II	III
<u>Killet/Hirse</u>																			
1964	Sep	375	239	138	39,91	19,64	20,34	45,75	23,77	22,08	3.800	3.102	692	375	239	138	27,55	17,28	10,33
	Oct	378	239	140	40,27	19,68	20,64	42,79	23,73	19,05	3.800	3.097	710	378	239	140	27,85	17,31	10,59
	Nov	381	235	146	40,63	19,29	21,41 <sup>p</sup>	43,19	23,27	19,91	3.800	3.040	781 <sup>p</sup>	381	235	146	28,15	16,97	11,15
<u>Alpiste/Kanariensaat</u>																			
1964	Sep	375	514	0	39,91	41,68	0	48,37	50,97	0	4.950	6.546	0	375	514	0	27,55	37,23	0
	Oct	378	499	0	40,27	40,44	0,04	48,75	49,35	0	4.950	6.341	0	378	499	0	27,85	36,09	0
	Nov	381	494	0	40,63	40,07	0,28 <sup>p</sup>	49,13	48,92	0,26	4.950	6.287	0 <sup>p</sup>	381	494	0	28,15	35,78	0

REMARQUES - BEMERKUNGEN : I - Prix de seuil/Schwellenpreise  
 II - Prix CAF/CIF Preise  
 III - Prélèvements/Abschöpfungen

14.153/V/64

10.3  
10.12.64



CEREALES - PRIX A L'IMPORTATION (1) POUR QUELQUES QUALITES IMPORTANTES EN \$/T.M.

10.12.64

GETREIDE - EINFUHRPREISE FÜR EINIGE GETREIDEARTEN UND SORTEN IN \$/T.

QUALITE QUALITAT	1 9 6 4							
	Mai	Jun	Ju1	Aug	Sep	Oct	Nov	
BLE TENDRE - WEICHWEIZEN								
<u>En provenance des U.S.A.</u>								
Soft Red Winter	II	64,46	64,50	66,78	66,36	66,68	66,41	67,13
Soft White	II	-	-	68,74	68,86	68,93	67,98	70,99
Hard Red Winter	I ord.	73,03	-	-	-	-	-	-
"	II ord.	73,81	73,23	74,01	74,71	74,86	75,54	75,77
"	I/12	74,13	73,01	74,15	-	-	-	-
Dark Hard Winter	I/13	75,02	74,40	75,21	-	-	-	-
"	I/14	76,22	75,39	76,10	78,30	-	-	-
Northern Spring	2/13	75,35	74,41	-	77,92	78,26	77,74	-
Dark Northern Spring	2/13	-	-	-	-	-	-	-
<u>En provenance du Canada</u>								
Manitoba	I	-	79,71	79,07	78,95	80,05	81,41	81,88
"	II	77,62	77,89	77,78	77,76	78,04	79,68	80,49
"	III	-	-	77,28	77,32	78,34	79,12	79,80
<u>En provenance d'autres Pays</u>								
Bahia Blanca		74,41	73,77	71,89	71,03	70,51	71,66	71,00
Up River		-	-	71,58	70,84	70,42	71,69	70,79
Australian Faq		-	-	-	-	-	-	-
U.S.S.R. type 431		-	-	-	-	-	-	-
Sweden		62,13	62,56	62,41	-	58,32	58,60	60,25
SEIGLE - ROGGEN								
U.S.A.	II	60,93	60,18	58,50	60,16	61,19	59,84	60,53
U.S.A.	III	-	-	-	-	-	-	-
Plump 2 and 3		-	-	-	-	-	-	-
Canada Western	I + II	60,87	60,43	59,99	60,43	61,24	59,11	56,41
"	III	60,44	58,85	59,57	60,04	58,89	58,67	55,00
ORGE - GERSTE								
<u>En provenance des U.S.A.</u>								
U.S.A	III	54,72	54,30	53,57	55,23	57,90	57,09	58,96
	V	53,79	53,19	52,39	52,55	53,29	52,88	55,91
U.S.A. Western	II	-	-	-	-	-	-	63,85
U.S.A. 2-Row		-	-	-	-	-	-	64,25
<u>En provenance d'autres Pays</u>								
Beecher - Barley		-	-	-	-	-	-	-
Victoria - Feed		-	-	-	-	-	-	-
Iraq		-	-	-	-	-	-	-
Syria		-	-	-	-	-	-	-

(1) Prix C.A.F. pour livraison rapprochée ANT/RTT  
C.I.F. preise für sofortige Lieferung ANT/RTT

CEREALES - PRIX A L'IMPORTATION (1) POUR QUELQUES QUALITES IMPORTANTES EN \$/T.M.

GETREIDE - EINFUHRPREISE FÜR EINIGE GETREIDEARTEN UND SORTEN IN \$/T.

QUALITE	1 9 6 4						
	Mai	Jun	Ju1	Aug	Sep	Oct	Nov
AVOINE - HAFER							
En provenance des U.S.A.							
U.S.A. Extra Heavy White II 38 L B	55,83	55,66	54,87	56,68	58,03	57,77	59,56
" " II 40 L B	56,45	55,60	55,06	56,73	60,05	59,87	-
En provenance du Canada							
Canada Feed I	55,78	57,35	58,13	59,08	-	-	60,65
" Extra.. I	57,52	-	-	-	-	-	61,19
En provenance d'autres Pays							
Plata	54,88	54,27	52,91	54,65	56,89	55,68	57,47
Australia Western I	-	-	-	-	-	-	-
Australia Victorian Feed I	-	-	-	-	-	-	-
MAIS							
En provenance des U.S.A.							
U.S.A. Yellow Corn III	60,05	60,10	58,80	60,13	60,28	59,61	59,99
" " IV	-	-	-	-	-	-	-
" " V	-	-	-	-	-	-	-
U.S.A. White-Corn.. II..	66,14	70,90	70,27	69,07	69,38	73,09	75,77
En provenance d'autres Pays							
Plata	64,68	64,02	62,31	62,94	62,54	62,45	64,31
Roumania	-	-	-	-	-	60,53	-
SORGHO							
U.S.A. Milo II	53,50	52,52	51,62	53,20	54,04	54,27	55,13
Argentine Granifero	53,01	51,74	51,64	53,56	54,85	54,49	55,21
MILLET - HIRSE							
Argentine	44,54	43,61	44,23	46,89	48,07	47,80	47,01
BLE DUR - HARTWEIZEN							
En provenance des U.S.A.							
U.S.A. Hard Amber Durum II	73,59	73,99	76,94	78,91	78,71	78,90	78,15
En provenance du Canada							
Canada Western Amber Durum I	-	-	-	-	-	-	-
" " II	82,28	82,16	82,61	81,86	80,56	81,15	79,44
" " III	79,23	77,87	78,02	78,44	78,19	79,13	77,71
" " IV	75,53	75,19	75,76	76,75	76,40	76,86	75,91
" " -Ex- IV	79,05	78,87	78,34	78,45	78,19	79,16	77,71
En provenance d'autres Pays							
Argentine Candeal Taganrog	78,73	76,95	73,69	72,97	72,30	74,70	75,10
Marocco	-	-	-	-	-	-	-
Iraq	-	-	-	-	-	-	-
Syria (TI)	-	-	76,44	76,17	79,23	81,04	-

(1) Prix C.A.F. pour livraison rapprochée ANT/RTT  
C.I.F.Preise für sofortige Lieferung ANT/RTT

PRIX MINIMA FIXES POUR LES LEGUMES ET PRIX DE REFERENCE SUR LES MARCHES DE GROS REPRESENTATIFS

FESTGESETZTE MINDESTPREISE FÜR GEMÜSE UND BEZUGSPREISE AUF DEN REPRESENTATIVEN GRÖSSEHANDELSMÄRKTEN

FRANCE - FRANKREICH

Dates	Ail / Knoblauch Ff/kg						Artichauts en vrac au cadran Artischocken Ff/kg						Carottes équatées d'origines diverses / Möhren Ff/kg					
	1963			1964			1963			1964			1963			1964		
	A	B	C	A	B	C	A	B	C	A	B	C	A	B	C	A	B	C
1964	3,00			3,00			1,28			1,30			0,28			0,28		
16.11		0	2,80		x	2,80		0	2,20		0	2,66		x	0,20		0	0,40
17.11		0	-		x	2,80		0	-		0	1,95		x	-		0	0,40
18.11		0	-		x	2,80		0	-		0	1,66		x	-		0	0,40
19.11		0	2,80		x	2,80		0	2,36		0	2,17		x	0,20		0	0,38
20.11		x	2,80		x	2,80		0	2,16		0	2,18		x	0,20		0	0,35
21.11		x	2,80		x	2,80		0	2,12		0	2,06		x	0,20		0	0,35
22.11		x	2,80		x	-		0	2,35		0	-		x	0,15		0	-
23.11		x	2,80		x	2,80		0	2,38		0	2,09		x	0,15		0	0,35
24.11		x	-		x	2,80		0	-		0	2,11		x	-		0	0,35
25.11		x	-		x	2,80		0	-		0	1,48		x	-		0	0,35
26.11		x	2,80		x	2,80		0	2,51		0	2,17		x	0,15		0	0,35
27.11		x	2,80		x	2,80		0	2,57		0	2,19		x	0,15		0	0,35
28.11		x	2,90		x	2,80		0	2,59		0	2,14		x	0,15		0	0,35
29.11		x	2,80		x	-		0	2,55		0	-		x	0,18		0	-
30.11		x	3,00		x	2,80		0	2,09		0	2,41		x	0,20		0	0,35

A : Prix minima fixés / Festgesetzte Mindestpreise

B 0 : Importation autorisée / Einfuhr zugelassen

x : Importation non autorisée / Einfuhr gesperrt

C : Prix de référence établis au niveau de la moyenne pondérée des cours constatés aux Halles Centrales de Paris  
Nach Höhe des gewogenen Mittels der auf dem Pariser Zentralhallenmarkt bestimmte Bezugspreise

(1) Marchés de production / Erzeugermarkt St. Pol-de-Léon

PRIX MINIMA FIXES POUR LES LEGUMES ET PRIX DE REFERENCE SUR LES MARCHES DE GROS REPRESENTATIFS  
FESTGESETZTE MINDESTPREISE FÜR GEMÜSE UND BEZUGSPREISE AUF DEN REPRESENTATIVEN GROSSHANDELSMÄRKTEN

Dates	Choux - fleurs en feuilles de 2 kg ou 1.800 gr. Ff/Pièce/ Blumenkohl Stück						Epinards de la région parisienne Spinat Ff/kg					
	1963			1964			1963			1964		
	A	B	C <sup>(1)</sup>	A	B	C <sup>(1)</sup>	A	B	C	A	B	C
1964	C,44			C,46			C,75			0,74		
16.11		x	C,11		0	C,89		0	C,65		0	1,10
17.11		x	-		0	C,74		0	-		0	1,10
18.11		x	-		0	C,71		0	-		0	1,20
19.11		x	C,13		0	C,66		0	C,65		0	1,00
20.11		x	C,11		0	C,65		0	C,65		0	1,00
21.11		x	C,11		0	C,57		0	C,65		0	1,00
22.11		x	C,12		0	-		0	C,70		0	-
23.11		x	C,12		0	C,49		0	C,70		0	1,00
24.11		x	-		0	C,51		0	-		0	1,00
25.11		x	-		0	C,45		0	-		0	1,00
26.11		x	C,15		0	C,47		0	C,75		0	1,00
27.11		x	C,13		0	C,47		0	C,75		0	C,95
28.11		x	C,15		0	C,46		0	C,70		0	C,95
29.11		x	C,23		0	-		0	C,65		0	-
30.11		x	C,34		0	C,65		0	C,70		0	C,95

A : Prix minima fixés / Festgesetzte Mindestpreise

B 0 : Importation autorisée / Einfuhr zugelassen

x : Importation non autorisée / Einfuhr gesperrt

C : Prix de référence établis au niveau de la moyenne pondérée des cours constatés aux Halles Centrales de Paris

Nach Höhe des gemessenen Mittels der auf dem Pariser Zentralhallenmarkt bestimmte Bezugspreis

(1) Marché de production / Erzeugermarkt St. Hilo

14.153/VI/64

PRIX MINIMA FIXES POUR LES LEGUMES ET PRIX DE REFERENCE SUR LES MARCHES DE GROS REPRESENTATIFS

FESTGESETZTE MINDESTPREISE FÜR GEMÜSE UND BEZUGSPREISE AUF DEN REPRESENTATIVEN GROSSHANDELSMÄRKTEN

FRANCE - FRANKREICH

Dates	Oignons secs Zwiebeln						Pommes de terre Bintje cal. 40 mm. Kartoffeln					
	1963			1964			1963			1964		
	A	B	C	A	B	C	A	B	C	A	B	C
1964	0,49			0,50			0,24			0,24		
16.11		x	0,45		0	0,70		x	0,17		x	0,22
17.11		x	-		0	0,70		x	-		x	0,22
18.11		x	-		0	0,70		x	-		x	0,22
19.11		x	0,45		0	0,70		x	0,17		x	0,22
20.11		x	0,45		0	0,70		x	0,16		x	0,22
21.11		x	0,45		0	0,70		x	0,16		x	0,22
22.11		x	0,48		0	-		x	0,16		x	-
23.11		x	0,48		0	0,70		x	0,16		x	0,22
24.11		x	-		0	0,70		x	-		x	0,21
25.11		x	-		0	0,70		x	-		x	0,21
26.11		x	0,50		0	0,70		x	0,16		x	0,21
27.11		x	0,50		0	0,70		x	0,16		x	0,21
28.11		x	0,50		0	0,70		x	0,16		x	0,21
29.11		0	0,50		0	-		x	0,16		x	-
30.11		0	0,50		0	0,70		x	0,16		x	0,21

A : Prix minima fixés / Festgesetzte Mindestpreise

B 0 : Importation autorisée / Einfuhr zugelassen

x : Importation non autorisée / Einfuhr gesperrt

C : Prix de référence établis au niveau de la moyenne pondérée des cours constatés aux Halles Centrales de Paris / Nach Höhe des gewonnenen Mittels der auf dem Pariser Zentralhallenmarkt bestimmte Bezugspreise

PRIX MINIMA FIXES POUR LES LEGUMES ET PRIX DE REFERENCE SUR LES MARCHES DE GROS REPRESENTATIFS  
FESTGESETZTE MINDESTPREISE FÜR GEIUSE UND BEZUGSPREISE AUF DEN REPRESENTATIVEN GROSSHANDELSMÄRKTEN

FRANCE - FRANKREICH

Dates	Laitucs Trocadéro Salat cat. B Ff/kg					
	1963			1964		
	A	B	C <sup>(1)</sup>	A	B	C <sup>(1)</sup>
1964	0,90			0,80		
16.11		x	0,60		0	1,40
17.11		x	-		0	1,20
18.11		x	-		0	1,40
19.11		x	0,52		0	1,50
20.11		x	0,60		0	1,65
21.11		x	0,70		0	1,80
22.11		x	0,70		0	-
23.11		x	1,05		0	1,70
24.11		x	-		0	1,40
25.11		x	1,15		0	1,35
26.11		x	-		0	1,05
27.11		x	1,10		0	1,20
28.11		0	0,90		0	1,30
29.11		0	0,60		0	-
30.11		0	0,55		0	1,30

A : Prix minima fixés / Festgesetzte Mindestpreise

B C : Importation autorisée / Einfuhr zugelassen

x : Importation non autorisée / Einfuhr gesperrt

C : Prix de référence établis au niveau de la moyenne pondérée des cours constatés aux Halles Centrales de Paris / Nach Höhe des gewogenen Mittels der auf dem Pariser Zentralhallenmarkt bestimmte Bezugspreis

(1) Marchés de production / Erzeugermarkte Perpignan

PRIX MINIMA FIXES POUR LES FRUITS ET PRIX DE REFERENCE SUR LES MARCHES DE GROS REPRESENTATIFS  
FESTGESETZTE MINDESTPREISE FÜR OBST UND BEZUGSPREISE AUF DEN REPRESENTATIVEN GROSSHANDELSMÄRKTEN

FRANCE -- FRANKREICH

	Pommes Canada et Golden Delicious 22 mm et plus Apfel Ff/kg						Poirs Doyenné du Comice Birman Ff/kg					
	1963			1964			1963			1964		
	A	B	C	A	B	C	A	B	C	A	B	C
	1964	0,98			0,98			1,35			1,50	
16.11		x	0,90		0	1,16		0	2,00		0	2,00
17.11		x	-		0	1,13		0	-		0	2,00
18.11		x	-		0	1,13		0	-		0	2,00
19.11		x	0,90		0	1,10		0	2,00		0	2,00
20.11		x	0,90		0	1,10		0	2,00		0	2,00
21.11		x	0,90		0	1,10		0	2,00		0	2,00
22.11		x	0,90		0	-		0	2,00		0	-
23.11		x	0,86		0	1,10		0	2,00		0	2,00
24.11		x	-		0	1,10		0	-		0	1,90
25.11		x	-		0	1,10		0	-		0	1,90
26.11		x	0,86		0	1,10		0	2,10		0	1,90
27.11		x	0,86		0	1,10		0	2,20		0	1,90
28.11		x	0,86		0	1,06		0	2,20		0	1,90
29.11		x	0,86		0	.		0	2,20		0	-
30.11		x	0,86		0	1,06		0	2,20		0	1,90

A : Prix minima fixés / Festgesetzte Mindestpreise

B 0 : Importation autorisée / Einfuhr zugelassen

x / Importation non autorisée / Einfuhr gesperrt

C : Prix de référence établis au niveau de la moyenne pondérée des cours constatés aux Halles centrales de Paris

Nach Höhe des gewogenen Mittels der auf dem Pariser Zentralhallenmarkt bestimmte Bezugspreis

FRUITS : PRIX A LA PRODUCTION SUR QUELQUES MARCHES REPRESENTATIFS (Moyennes hebdomadaires)

Obst : ERZEUGERPREISE AUF EINIGEN REPRESENTATIVEN MARKTEN (WOCHENDURCHSCHNITTE)

Cl. 1

Belgique - Belgique

Semaine terminant le : Woche abschliessd. am :	Pommes / Äpfel		Poirés / Birnen		Fb/kg
	Fb/kg		Fb/kg		
	Golden delicious	Cox's orange	Doyenné du Comice	Durondeau	
	St. Truiden				
14.11	5,75	6,-	8,75	8,50	
21.11	7,05	8,75	9,80	9,45	
28.11	5,50	6,30	10,00	8,30	
5.12	5,80	6,20	9,50	8,70	

14.153/VI/64

16.2

10.12.64

Source / Quelle : Bulletin belge des Marchés Fruits et Légumes - Office national des débouchés agricoles et horticoles



LEGUMES : PRIX A LA PRODUCTION SUR QUELQUES MARCHES REPRESENTATIFS (MOYENNES HEBDOMADAIRES)

GETRUEBE : ERZEUGERPREISE AUF EINIGEN REPRESENTATIVEN MÄRKTEN (WOCHENDURCHSCHNITTE)

Cl. 1

Belgique - Belgien

Semaine terminant le : Woche abschließend am :	Endives / Wolloof		Choux-fleurs / Blumenkohl		Salades pomées / Kopfsalat	
	Fb / kg		Fb/ pièce / Stück		Fb/24 Pièces/Stück	
	St.Katelijnne- Waver	Gent	St.Katelijnne- Waver	Gent	St.Katelijnne Waver	Leuven
1964						
14.11	20,-	19,75	4,25	3,75	60,-	40,-
21.11	14,-	16,50	3,75	3,-	72,50 (1)	110,- (1)
28.11	10,20	10,50	3,-	3,30	65,- (1)	102,- (1)
5.12	11,30	12,20	3,70	3,-	75,- (1)	72,50 (1)

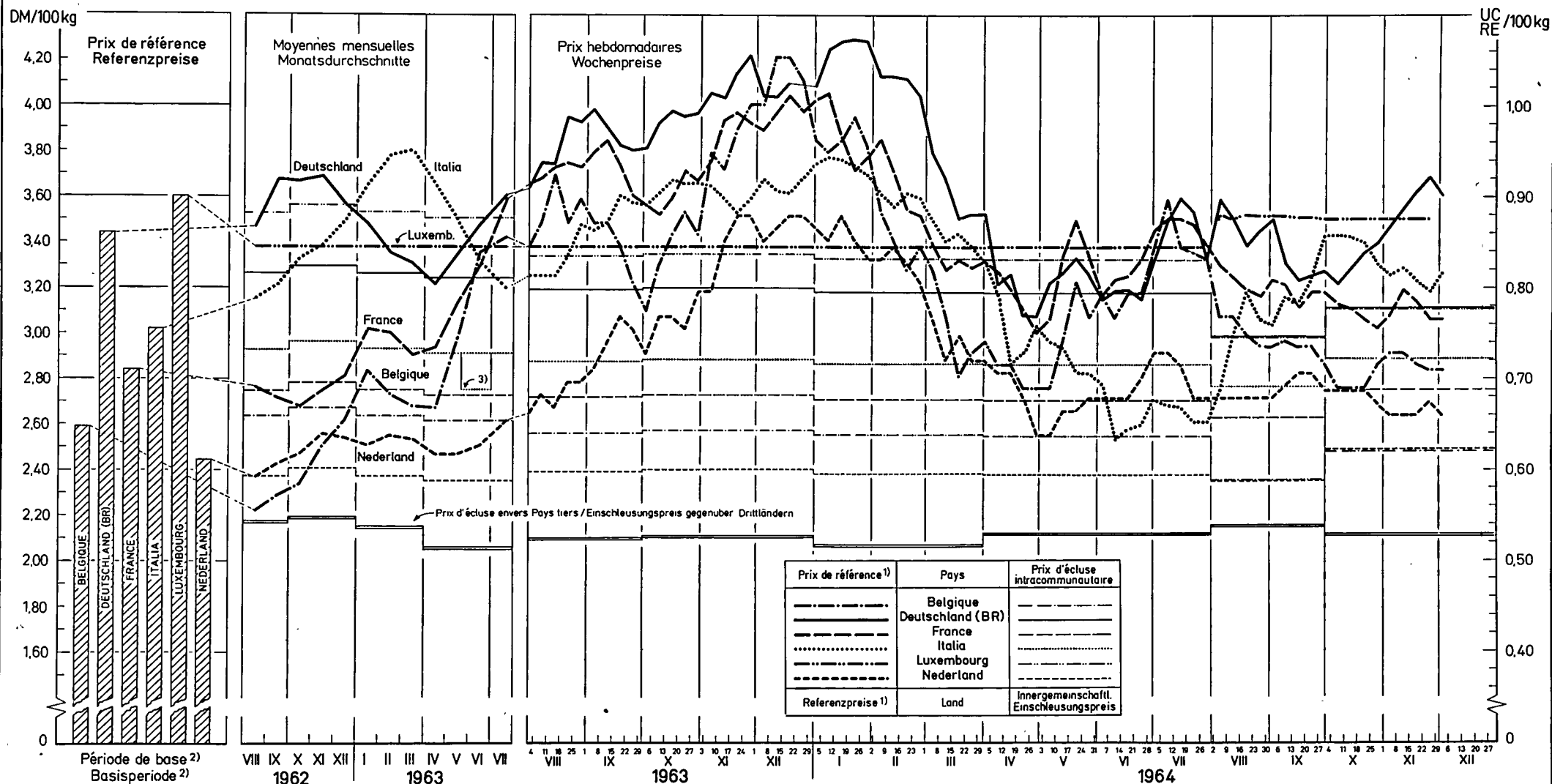
14.153/VI/64

(1) Sous verre / Treibhaus

Source / Quelle : Bulletin belge des Marchés Fruits et Légumes - Office national des débouchés agricoles et horticoles.

17.2  
25.10.64

**Prix de référence<sup>1)</sup> et prix d'écluse pour PORCS ABATTUS  
Referenzpreise<sup>1)</sup> und Einschleusungspreise für GESCHLACHTETE SCHWEINE**



1) Les prix de référence (méthode de calcul voir tableau 2011) se rapportent aux marchés suivants : / Die Referenzpreise (Berechnungsweise siehe Tabelle 2011) beziehen sich auf folgende Märkte :  
BELGIQUE : Anderlecht - demi gras ; DEUTSCHLAND (BR) : 12 nordrhein-westfälische Märkte - Klasse c ; FRANCE : Halles centrales de Paris - belle coupe ; ITALIA : 6 mercati - cl 146 a 180 kg/vivo ;  
LUXEMBOURG : Prix fixés / Festpreise - cat I, classe A ; NEDERLAND : VIO-noteringen - Vleeswarenvarkens , 2<sup>e</sup> cat.

2) Période de base pour l'Allemagne (RF), la France et l'Italie : janvier 1959 à décembre 1961 (36 mois), pour la Belgique, le Luxembourg et les Pays-Bas : juillet 1959 à décembre 1961 (30 mois).  
Basisperiode für Deutschland (BR), Frankreich und Italien : Januar 1959 bis Dezember 1961 (36 Monate), für Belgien, Luxemburg und die Niederlande : Juli 1959 bis Dezember 1961 (30 Monate).

3) Modification temporaire du prix d'écluse (voir règlement 40/63 CEE - J.O. No.72 du 14.5.63) - Zeitlich begrenzte Änderung des Einschleusungspreises (s. Verordnung 40/63 EWG - Amtsbl. Nr.72 v. 14. 5.63)

PRIX DE MARCHÉ ET PRIX DE RÉFÉRENCE POUR LES PORCS (MOYENNES HEBDOMADAIRES)

MARKTPREISE UND REFERENZPREISE FÜR SCHWEINE (WOCHENDURCHSCHNITTE)

Monnaie nationale et unités de compte/kg  
Nationale Währung u. Rechnungseinheiten/kg

PÉRIODE	BELGIQUE Marché d'Anderlecht Porcs demi-gros de 95 - 105 kg poids vif			DEUTSCHLAND (BR) 12 nordrh. westf. Märkte Schweine Klasse C von 100 - 119,5 kg Lebengewicht			FRANCE Halles centrales de Paris Porcs belle-coupe de 60 - 77 kg poids abattu		
	Prix de marché Poids vif	Prix de référence (1) Poids abattu		Marktpreise Lebengewicht	Référencepreise (1) Schlachtgewicht		Prix de marché Poids abattu	Prix de référence (1) Poids abattu	
		Fb	UC		DM	RE		Ff	Ff
5.10- 11.10	26,50	34,45	0,6890	2,474	3,216	0,8040	4,130	3,860	0,7816
12.10- 18.10	26,50	34,45	0,6810	2,522	3,279	0,8198	4,100	3,832	0,7762
19.10- 25.10	26,50	34,45	0,6890	2,580	3,354	0,8385	4,030	3,766	0,7628
26.10- 1.11	27,50	35,75	0,7150	2,610	3,393	0,8483	3,990	3,729	0,7553
2.11- 8.11	28,00	36,40	0,7280	2,660	3,458	0,8645	4,060	3,794	0,7685
9.11- 15.11	28,00	36,40	0,7280	2,724	3,541	0,8853	4,210	3,935	0,7968
16.11- 22.11	27,50	35,75	0,7150	2,782	3,617	0,9043	4,140	3,869	0,7637
23.11- 29.11	27,25	35,43	0,7085	2,834	3,684	0,9210	4,040	3,775	0,7647
30.11- 6.12	27,25	35,43	0,7085	2,772 p	3,664	0,9009	4,040	3,775	0,7647
PÉRIODE	ITALIA 6 mercati Suini de 146 - 160 kg peso vivo			LUXEMBOURG Porcs Cat. 1 Classe A Jusqu'à 80 kg poids abattu			NEDERLAND VIC - noteringen Vleeswarenverkens Cat. 2 van 70 - 85 kg geslacht gewicht		
	Prezzi di mercato Peso vivo	Prezzi di riferimento (1) Peso morto		Prix de marché Poids abattu	Prix de référence (1) Poids abattu		Marktprijzen Geslacht gewicht	Referentieprijsen Geslacht gewicht	
		Lit	UC		Flux	UC		Fl	Fl
5.10- 11.10	331,1	535,7	0,8571	43,74	43,74	0,8743	2,335	2,402	0,6805
12.10- 18.10	323,7	535,2	0,8563	43,77	43,77	0,8704	2,335	2,402	0,6805
19.10- 25.10	335,3	530,0	0,8493	43,76	43,76	0,8752	2,335	2,402	0,6805
26.10- 1.11	374,3	516,5	0,9264	43,75	43,75	0,8738	2,335	2,440	0,6727
2.11- 8.11	368,2	506,6	0,8137	43,72	43,72	0,8744	2,285	2,338	0,6537
9.11- 15.11	371,5	512,9	0,8206	43,76	43,76	0,8752	2,285	2,388	0,6597
16.11- 22.11	364,8	504,1	0,8066	43,74	43,74	0,8748	2,285	2,388	0,6597
23.11- 29.11	359,6	497,4	0,7958	43,74	43,74	0,8748	2,335	2,440	0,6710
30.11- 6.12	368,7	509,2	0,8147	...	...	...	2,285	2,388	0,6740

(1) Pour la méthode de calcul, voir n° 14 page 54 (n° du code 201.1) / Berechnungsweise siehe Nr. 14 Seite 55 (Code Nr. 201.1)

201.1  
10.12.60

FRUX DE MARCHÉ POUR LES PIÈCES DE LA JEUQUE DES PORCS (MOYENNES HEBDOMADAIRES)

MARKTPREISE FÜR SCHWEINETEILSTÜCKE (WOCHENDURCHSCHNITTE)

Monnaie nationale / kg  
Nationale Währung / kg

PERIODE	BELGIQUE Marché d'Andarlecht					DEUTSCHLAND (BR) 6 Märkte					FRANÇO Halls centrales de Paris				
	Jambon	Longes	Epaules	Poitrines (entre- lardées)	Lard	Schinken	Kotelett- strengs	Schultern	Bäuche u. Bäuch- speck	Speck	Jambon	Longes	Epaules	Poitrines (entre- lardées)	Lard
5.10- 11.10	57,00	60,00	42,00	28,00	10,00	4,08	5,58	3,56	3,18	1,13	5,70	6,00	3,50	3,30	0,75
12.10- 18.10	55,00	60,00	41,00	28,00	10,00	4,10	5,48	3,63	3,15	1,19	5,70	5,90	3,50	3,30	0,75
19.10- 25.10	56,50	61,25	43,00	30,00	10,00	4,14	5,50	3,64	3,25	1,27	5,70	5,65	3,40	3,30	0,75
26.10- 1.11	54,00	61,25	43,00	30,00	10,00	4,16	5,53	3,76	3,29	1,28	5,60	5,60	3,40	3,30	0,75
2.11- 8.11	54,50	61,25	43,00	31,00	10,00	4,17	5,58	3,77	3,38	1,38	5,60	5,80	3,45	3,40	0,75
9.11- 15.11	55,50	62,50	43,00	32,50	10,00	4,37	5,74	3,90	3,50	1,46	5,60	6,20	3,50	3,55	0,80
16.11- 22.11	55,50	61,25	43,00	31,00	10,00	4,35	5,98	3,95	3,52	1,48	5,60	5,90	3,40	3,65	0,90
23.11- 29.11	55,50	60,00	43,00	28,00	10,00	4,42	6,00	3,96	3,59	1,46	5,40	5,80	3,20	3,55	0,90
30.11- 6.12	55,50	60,00	43,00	27,50	10,00	4,31	5,97	3,91	3,60	1,40	5,40	5,85	3,20	3,40	0,90
PERIODE	ITALIA Mercato di Milano					LUXEMBURG					NEDERLAND 3 Märkten				
	Prosciutto	Lombata	Spalle	Pancetta (ven- tresca)	Lardo	Jambon	Longes	Epaules	Poitrines (entre- lardées)	Lard	Ham	Karbonade strengen	Schouders	Buiken ook Buikspek	Spek
5.10- 11.10	880	900	650	350	205	60,00	60,00	50,00	35,00	20,00	4,24	4,28	3,20	2,50	1,37
12.10- 18.10	880	880	620	350	205	60,00	60,00	50,00	35,00	20,00	4,24	4,25	3,20	2,57	1,37
19.10- 25.10	870	900	610	350	205	60,00	60,00	50,00	35,00	20,00	4,24	4,23	3,20	2,57	1,37
26.10- 1.11	860	930	600	330	205	60,00	60,00	50,00	35,00	20,00	4,20	4,07	3,17	2,57	1,39
2.11- 8.11	850	930	570	310	205	60,00	60,00	50,00	35,00	20,00	4,06	3,99	2,98	2,58	1,40
9.11- 15.11	850	900	570	310	205	60,00	60,00	50,00	35,00	20,00	3,95	4,11	2,93	2,58	1,40
16.11- 22.11	850	900	570	310	205	60,00	60,00	50,00	35,00	20,00	3,88	4,33	2,98	2,60	1,37
23.11- 29.11	850	880	550	300	205	60,00	60,00	50,00	35,00	20,00	3,92	4,37	2,98	2,60	1,37
30.11- 6.12	850	...	560	300	205	60,00	60,00	50,00	35,00	20,00	3,91	4,22	2,93	2,58	1,37

14.153/11/14

PRIX DES PORCS ET DE LA VIANDE PORCINE DANS LES ECHANGES INTRACOMMUNAUTAIRES (MOYENNES HEBDOMADAIRES)  
PREISE IM INNERGEMEINSCHAFTLICHEN HANDEL FÜR SCHWEINE UND SCHWEINEFLEISCH (WOCHENDURCHSCHNITTE)

Nature du produit - Warenbezeichnung	Pays de provenance et de destination - Einfuhr- und Ausfuhrland	Monnaie nat. Nat. Wahrung p. kg	5.10 11.10	12.10 18.10	19.10 25.10	26.10 1.11	2.11 8.11	9.11 15.11	16.11 22.11	23.11 29.11
---	--	--	---------------	----------------	----------------	---------------	--------------	---------------	----------------	----------------

1. Importations - Einfuhren

	Pays de destination Einfuhrland	Pays de provenance Ausfuhrland										
1. <u>Porcs vivants - Lebende Schweine</u>	France	(Nederland	Ff	2,85	2,87	2,85	2,85	2,74	2,74	2,74		
		(U.E.B.L.	Ff	3,02	3,00	2,98	2,98	3,08	3,08	3,08		
		(Deutschland (BR)	Ff	2,87	2,87	-	-	-	-	-		
2. <u>Porcs abattus - Geschlachtete Schweine</u>	a) frais ou refrigeres - frisch oder gekuhlt	France	(U.E.B.L.	Ff	4,01	3,92	4,10	4,10	3,91	3,91	3,91	
			(Nederland	Ff	3,71	3,76	3,68	3,68	3,60	3,60	3,60	
	bb) sans tete- ohne Kopf	France	(U.E.B.L.	Ff	3,86	3,94	3,98	3,98	3,79	3,79	3,79	
			(Deutschland (BR)	Ff	-	2,61	-	-	-	-	-	
			(Nederland	Ff	3,78	3,76	3,71	3,71	3,65	3,65	3,65	
	b) congeles - gefroren	France	Nederland	Ff	-	-	-	-	3,20	3,20	3,20	
			Deutschland (BR)	(Nederland	DM	2,83r	2,84	2,84	2,79	-	2,78	2,58
	c) frais, refrigeres ou congeles - frisch, gekuhlt oder gefroren	Deutschland (BR)	(Belgique	DM	-	3,44	3,36	3,36	-	3,37	-	2,72
			Italia	(U.E.B.L.	Lit	-	684	-	...	-	-	3,24
			(Deutschland (BR)	Lit	-	437	438	...	-	-	-	
3. <u>Truies vivantes - Lebende Sauen</u>	France	Nederland	Ff	2,16	-	2,86	2,86	-	-	-		
4. <u>Truies abattues - Geschlachtete Sauen</u>	Deutschland (BR)	Belgique	DM	-	-	-	-	3,33	-	-		

Nature du produit Warenbezeichnung	Pays de provenance et de destination Einfuhr- und Ausfuhrland	Monnaie nat. Nat. Währung p. kg	5. 10 11. 10	12. 10 18. 10	19. 10 25. 10	26. 10 1. 11	2. 11 8. 11	9. 11 15. 11	16. 11 22. 11	23. 11 29. 11
---------------------------------------	--	---------------------------------------	-----------------	------------------	------------------	-----------------	----------------	-----------------	------------------	------------------

1. Importations - Einfuhren

	Pays de destination Einfuhrland	Pays de provenance Ausfuhrland									
<b>5. Pièces de la découpe - Teilstücke</b>											
<b>a) Jambon - Schinken</b>											
aa) frais ou réfrigéré - frisch oder gekühlt	France	(Italia (Deutschland (BR) (Nederland (U.E.B.L.	Ff Ff Ff Ff	- 5,55 5,24 5,33	- 5,49 5,35 5,26	- - 5,22 5,22	- - 5,22 5,22	15,48 5,55 5,31 5,30	15,48 5,55 5,31 5,30	15,48 5,55 5,31 5,30	
bb) frais, réfrigéré ou congelé	Italia	(U.E.B.L. (Nederland	Lit Lit	- 647	705 723	- 680	... ...				
cc) frais - frisch	Luxembourg	(Nederland (Deutschland (BR) (Belgique	Flux Flux Flux	- - -	82,00 - -	82,00 - -	71,44 - -	58,11 - 56,90	55,44 - -	58,50 60,00 54,67	56,86 - 55,17
dd) congelé - gefroren	France	(Nederland (U.E.B.L.	Ff Ff	4,29 5,76	6,00 4,82	- 6,02	- 6,02	- 5,88	- 5,88	- 5,88	
<b>b) Epoules - Schultern</b>											
aa) fraîches ou réfrigérées - frisch oder gekühlt	France	(Deutschland (BR) (Nederland (U.E.B.L.	Ff Ff Ff	4,25 3,86 4,06	4,10 3,93 4,20	- 3,86 4,11	- 3,86 4,11	- 3,83 -	- 3,83 -	- 3,83 -	
bb) congelées - gefroren	France	(Nederland (U.E.B.L.	Ff Ff	4,07 3,17	3,88 -	3,71 4,00	3,71 4,00	3,68 -	3,68 -	3,68 -	
cc) fraîches, réfrigérées ou congelées frisch, gekühlt oder ge- froren	Italia	Nederland	Lit	541	-	-	...				

Nature du produit - Warenbezeichnung	Pays de provenance et de destination Einfuhr- und Ausfuhrland	Monnaie nat. Nat.Währung p. kg	5. 10 11. 10	12. 10 18. 10	19. 10 25. 10	26. 10 1. 11	2. 11 8. 11	9. 11 15. 11	16. 11 22. 11	23. 11 29. 11
---	--	--------------------------------------	-----------------	------------------	------------------	-----------------	----------------	-----------------	------------------	------------------

1. Importations - Einfuhren

	Pays de destination Einfuhrland	Pays de provenance Ausfuhrland									
c) Longes - Koteletts											
aa) fraîches ou réfrigérées frisch oder gekühlt	France	(Nederland (U.E.B.L.	Ff Ff	5,15 5,91	5,26 5,89	5,13 5,24	5,13 5,24	5,28 5,40	5,28 5,40	5,28 5,40	
bb) congelées - gefroren	France	Nederland	Ff	6,06	5,85	-	-	5,80	5,80	5,80	
cc) fraîches, réfrigérées ou congelées frisch, gekühlt oder gefroren	Luxembourg	Nederland	Flux	-	-	-	52,82	50,00	-	-	-
d) Lard poitrine - Bauchspeck											
aa) frais ou réfrigéré frisch oder gekühlt	France	(U.E.B.L. (Nederland	Ff Ff	3,63 3,56	3,38 3,46	3,26 3,47	3,26 3,47	- 3,51	- 3,51	- 3,51	
bb) frais, réfrigéré ou congelé- frisch, gekühlt oder gefroren	Deutschland(BR)	(Nederland (Belgique	DM DM	2,75 -	2,70 -	2,63 1,76	2,71 1,86	2,86 -	2,67 1,88	2,51 -	2,57 1,73
	Italia	(Nederland (U.E.B.L.	Lit Lit	280 -	- 287	- -	... ...				
	Luxembourg	Nederland	Flux	-	-	-	38,22	38,21	-	-	-
cc) congelé - gefroren	France	(Nederland (U.E.B.L.	Ff Ff	3,66 2,11	3,55 6,15	3,70 -	3,70 -	3,69 2,58	3,69 2,58	3,69 2,58	
e) Lard dorsal - Rückenspeck											
frais, réfrigéré ou congelé frisch, gekühlt oder gefroren	France	(Italia (Nederland	Ff Ff	- -	1,80 1,09	1,63 1,94	1,63 1,94	1,35 1,69	1,35 1,69	1,35 1,69	
	Deutschland(BR)	(Belgique (Nederland	DM DM	- 0,83	- 1,06	0,92 1,00	0,98 1,53	0,96 1,31	- 1,84	0,92 1,11	0,93 1,33
	Nederland	Italia	Fl	0,85	-	1,12	1,08	-	-	-	
	Italia	Nederland	Lit	125	-	-	...				

Nature du produit - Warenbezeichnung	Pays de provenance et de destination Einfuhr- und Ausfuhrland	Monnaie nat. Nat. Währung p. kg	5. 10 11. 10	12. 10 18. 10	19. 10 25. 10	26. 10 1. 11	2. 11 8. 11	9. 11 15. 11	16. 11 22. 11	23. 11 29. 11
---	--	---------------------------------------	-----------------	------------------	------------------	-----------------	----------------	-----------------	------------------	------------------

1. Importations - Einfuhren

f) Autres - Andere - frais, réfrigérés - frisch, gekühlt - congelés - gefroren	Pays de destination Einfuhrland	Pays de provenance Ausfuhrland										
- frais, réfrigérés - frisch, gekühlt	France	(U.E.B.L.	Ff	-	-	4,77	4,77	-	-	-	-	
		(Nederland	Ff	-	-	3,65	3,65	6,01	6,01	6,01	6,01	
- congelés - gefroren	France	(U.E.B.L.	Ff	6,07	6,54	6,35	6,35	6,17	6,17	6,17	6,17	
5. <u>Saindoux - Schmalz</u>	Deutschland(BR)	(France	DM	1,08	1,06	1,09	1,10	1,09	1,13	1,10	1,13	
		(Nederland	DM	0,97	1,01	1,01	1,04	1,04	1,06	1,10	1,07	
		(Belgique	DM	-	1,06	-	-	1,07	-	-	-	1,10
	France	(Nederland	Ff	1,04	-	-	-	-	-	-	-	-
		(Italia	Ff	1,36	-	-	-	-	-	-	-	-
	Luxembourg	(Nederland	Flux	-	-	-	-	-	-	-	16,48	-
(Belgique		Flux	-	-	-	-	-	16,50	14,50	17,50	-	



Nature du produit Warenbezeichnung	Pays de provenance et de destination .. Einfuhr- und Ausfuhrland	Monnaie nat. Nat.Währung p. kg	5.10 11.10	12.10 18.10	19.10 25.10	26.10 1.11	2.11 8.11	9.11 15.11	16.11 22.11	23.11 29.11
---------------------------------------	---	--------------------------------------	---------------	----------------	----------------	---------------	--------------	---------------	----------------	----------------

2. Exportations - Ausfuhren

	Pays de provenance Ausfuhrland	Pays de destination Einfuhrland								
1. Porcs vivants - Lebende Schweine	Nederland	(Belgique France)	Fl	2,03	1,78	1,86	1,95	1,91	2,03	1,93
			Fl	2,14	2,18	2,12	2,07	2,03	2,04	2,07
2. Porcs abattus - Geschlachtete Schweine - frais, réfrigérés ou congelés frisch, gekühlt oder gefroren	Nederland	(Deutschland(BR) Belgique France)	Fl	2,62	2,53	2,53	2,53	2,50	-2,45	2,47
			Fl	2,70	2,71	2,68	2,66	2,61	2,63	2,64
			Fl	2,77	2,78	2,77	2,75	2,68	2,66	2,73
3. Truies vivantes - Lebende Sauen	-	-	-	-	-	-	-	-	-	-
4. Pièces à la découpe - Teilstücke										
a) Jambon - Schinken - frais, réfrigérés ou congelés- frisch, gekühlt oder gefroren	Nederland	(Italia France Belgique Luxembourg)	Fl	4,27	4,23	4,30	4,40	4,13	4,22	4,21
			Fl	3,64	3,92	3,59	3,89	3,93	3,80	3,96
			Fl	-	4,08	3,67	3,67	3,66	3,81	-
			Fl	-	-	-	-	-	4,05	4,21
b) Epoules - Schultern - fraîches, réfrigérées ou con- gelées - frisch, gekühlt oder gefroren	Nederland	(France Belgique Italia)	Fl	2,94	2,83	2,81	2,84	2,88	2,73	2,84
			Fl	2,77	2,80	2,81	2,74	2,67	2,64	2,73
			Fl	3,02	-	-	-	-	-	-

Nature du produit Warenbezeichnung	Pays de provenance et de destination Einfuhr- und Ausfuhrland	Monnaie nat. Nat. Wahrung p. kg	5. 10 11. 10	12. 10 18. 10	19. 10 25. 10	26. 10 1. 11	2. 11 8. 11	9. 11 15. 11	16. 11 22. 11	23. 11 29. 11
---------------------------------------	--	--	-----------------	------------------	------------------	-----------------	----------------	-----------------	------------------	------------------

2. Exportations - Ausfuhren

	Pays de provenance Ausfuhrland	Pays de destination Einfuhrland									
c) Longes - Koteletts -fraiches, refrigerees ou con- gelees - frisch, gekuhlt oder gefroren	Nederland	(France (Belgique)	Fl	4,00	3,93	3,82	4,05	3,60	3,68	3,73	
			Fl	-	2,86	-	3,90	-	4,00	-	
d) Lard poitrine - Bauchspeck aa) frais, refrigere ou congele- frisch, gekuhlt oder gefroren	Nederland	(Deutschland(BR) (France (Belgique (Italia	Fl	2,47	2,57	2,46	2,46	2,48	2,30	2,24	
			Fl	2,65	2,67	2,75	2,60	2,66	2,72	2,56	
			Fl	-	-	-	-	-	1,74	-	-
			Fl	2,42	-	-	2,72	-	-	-	-
bb) congele - gefroren	France	Deutschland (BR)	Ff	-	2,20	-	-	-	-	-	
e) Lard dorsal - Ruckenspeck - frais, refrigere ou congele- frisch, gekuhlt oder gefroren	Nederland	(France (Belgique (Deutschland(BR)	Fl	0,79	0,94	-	-	-	-	-	-
			Fl	0,66	0,62	0,70	0,64	0,57	0,61	0,89	
			Fl	1,05	1,36	1,40	1,29	1,68	1,10	1,64	
			Ff	-	-	0,83	0,83	0,80	0,80	0,80	
f) Autres - Andere	France	U.E.B.L.	Ff	-	-	-	-	-	-	-	
	Italia	France	Lit	167	260	-	-	-	-	2,04	
	Nederland	(Belgique (Italia	Fl	-	-	-	3,67	4,19	-	-	
5. Saindoux - Schmalz	France	(U.E.B.L. (Deutschland(BR)	Ff	1,00	1,12	1,13	1,13	1,17	1,17	1,17	
			Ff	1,24	1,31	1,32	1,32	1,37	1,37	1,37	

PRIX DES PORCS ET DE LA VIANDE PORCINE DANS LES ECHANGES AVEC LES PAYS TIERS (MOYENNES HEBDOMADAIRES)

PREISE IN HANDEL MIT DRITTLANDERN FÜR SCHWEINE UND SCHWEINEFLEISCH (WOCHENDURCHSCHNITTE)

Nature du produit - Warenbezeichnung	Pays de provenance et de destination Einfuhr- und Ausfuhrland	Monnaie nat. Nat. Währung p. kg	5. 10 11. 10	12. 10 18. 10	19. 10 25. 10	26. 10 1. 11	2. 11 8. 11	9. 11 15. 11	16. 11 22. 11	23. 11 29. 11
---	--	---------------------------------------	-----------------	------------------	------------------	-----------------	----------------	-----------------	------------------	------------------

1. Importations - Einfuhren

	Pays de destination . Einfuhrland	Pays de provenance Ausfuhrland									
1. <u>Porcs vivants - Lebende Schweine</u>	Deutschland (BR)	Pologne	DM	-	-	-	-	-	-	-	2,01
	Italia	(Hongrie (Bulgarie)	Lit	318	289	305	...				
			Lit	-	-	291	...				
2. <u>Porcs abattus - Geschlachtete Schweine</u> a) <u>frais ou réfrigérés - frisch oder gekühlt</u> - sans tête - ohne Kopf	France	(Danemark (Allemagne (RD))	Ff	2,68	2,59	2,62	2,62	2,63	2,63	2,63	
			Ff	2,68	2,69	2,64	2,64	-	-	-	
	Italia	(Yougoslavie (Danemark (Roumanie)	Lit	384	363	367	...				
			Lit	349	357	344	...				
			Lit	-	351	368	...				
	3. <u>Truies vivantes - Lebende Sauen</u>	Deutschland (BR)	Danemark	DM	-	1,48	1,45	1,49	1,56	1,54	1,56
4. <u>Pièces de la découpe - Teilstücke</u> a) <u>Jambons - Schinken</u> aa) <u>frais ou réfrigérés - frisch oder gekühlt</u>	France	(Yougoslavie (Danemark (Suède)	Ff	-	5,20	5,20	5,20	5,20	5,20	5,20	5,20
			Ff	4,55	4,45	4,57	4,57	4,36	4,36	4,36	
			Ff	-	-	-	-	4,62	4,62	4,62	

Nature du produit - Warenbezeichnung	Pays de provenance et de destination Einfuhr- und Ausfuhrland	Monnaie nat. Nat. Währung p. kg	5. 10 11. 10	12. 10 18. 10	19. 10 25. 10	26. 10 1. 11	2. 11 8. 11	9. 11 15. 11	16. 11 22. 11	23. 11 29. 11
---	--	---------------------------------------	-----------------	------------------	------------------	-----------------	----------------	-----------------	------------------	------------------

1. Importations - Einfuhren

	Pays de destination Einfuhrland	Pays de provenance Ausfuhrland								
	bb) frais, réfrigérés ou congelés frisch, gekühlt oder gefroren	Italia								
cc) congelés - gefroren	France	(Hongrie	Ff	5,57	5,56	5,54	5,54	5,55	5,55	5,55
		(Suède	Ff	-	-	3,33	3,33	-	-	-
		(Danemark	Ff	-	4,55	4,47	4,47	4,51	4,51	4,51
		(Tchécoslovaquie	Ff	-	-	5,56	5,56	5,56	5,56	5,56
		(Allemagne (RD)	Ff	5,24	5,47	5,47	5,47	5,45	5,45	5,45
		(Yougoslavie	Ff	-	5,20	5,27	5,27	5,12	5,12	5,12
		(Suisse	Ff	-	-	-	-	5,52	5,52	5,52
b) Epoules - Schultern aa) fraîches ou réfrigérées, frisch oder gekühlt	France	(Danemark	Ff	-	-	2,85	2,85	-	-	-
		(Allemagne (RD)	Ff	-	-	5,47	5,47	-	-	-
bb) fraîches, réfrigérées, con- gelées - frisch, gekühlt oder gefroren	Italia	(Danemark	Lit	-	408	-	...			
		(Yougoslavie	Lit	537	484	494	...			

Nature du produit Warenbezeichnung	Pays de provenance et de destination - Einfuhr- und Ausfuhrland	Monnaie nat. Nat.Währung p. kg	5. 10 11. 10	12. 10 18. 10	19. 10 25. 10	26. 10 1. 11	2. 11 8. 11	9. 11 15. 11	16. 11 22. 11	23. 11 29. 11
---------------------------------------	--	--------------------------------------	-----------------	------------------	------------------	-----------------	----------------	-----------------	------------------	------------------

1. Importations - Einfuhren

	Pays de destination Einfuhrland	Pays de provenance Ausfuhrland									
cc) congelées - gefroren	France	(Danemark (Hongrie (Yougoslavie	Ff	4,81	-	4,63	4,63	-	-	-	
			Ff	-	4,12	-	-	3,61	3,61	3,61	
			Ff	-	-	5,27	5,27	-	-	-	
c) <u>Longes - Koteletts</u>											
aa) fraîches ou réfrigérées - frisch oder gekühlt	France	Danemark	Ff	-	-	-	-	5,44	5,44	5,44	
bb) congelées - gefroren	France	(Argentine (Brésil	Ff	-	-	5,33	5,33	-	-	-	
			Ff	-	-	-	-	4,34	4,34	4,34	
cc) fraîches, réfrigérées ou congelées - frisch, gekühlt oder gefroren	Italia	Yougoslavie	Lit	650	-	-	...				
d) Lard poitrine - Bauchspeck											
aa) frais ou réfrigéré. frisch oder gekühlt	France	Suisse	Ff	10,53	10,60	10,73	10,73	-	-	-	
bb) frais, réfrigéré ou congelé frisch, gekühlt oder gefroren	Italia	(Danemark (Yougoslavie	Lit	368	378	243	...				
			Lit	340	399	385	...				
	Deutschland (BR)	(Danemark (Royaume Uni	DM	-	-	1,38	1,35	1,41	1,53	-	1,62
			DM	-	-	-	-	-	-	1,00	-
cc) congelé - gefroren	France	(Irlande (Royaume-Uni	Ff	4,62	4,49	4,55	4,55	4,64	4,64	4,64	
			Ff	5,69	-	-	-	5,99	5,99	5,99	
e) Lard dorsal - Rückenspeck	-	-	-	-	-	-	-	-	-	-	

Nature du produit - Warenbezeichnung	Pays de provenance et Einfuhr - und	de destination Ausfuhrland	Monnaie nat. Nat. Währung p. kg	5.10 11.10	12.10 18.10	19.10 25.10	26.10 1.11	2.11 8.11	9.11 15.11	16.11 22.11	23.11 29.11
---	--	-------------------------------	---------------------------------------	---------------	----------------	----------------	---------------	--------------	---------------	----------------	----------------

1. Importations - Einfuhren

	Pays de destination Einfuhrland	Pays de provenance Ausfuhrland									
f) Autres - Andere											
aa) frais ou réfrigérés frisch oder gekühlt	France	Royaume-Uni	Ff	-	-	-	-	6,11	6,11	6,11	
bb) frais, réfrigérés ou congelés frisch, gekühlt oder gefroren	Italia	(Yougoslavie	Lit	548	-	510	...				
		(Argentine	Lit	342	-	-	...				
		(Danemark	Lit	-	408	-	...				
cc) congelés - gefroren	France	(Irlande (Rép.)	Ff	4,67	4,49	4,55	4,55	4,55	4,55	4,55	
		(Danemark	Ff	-	-	4,86	4,86	4,69	4,69	4,69	
		(Royaume-Uni	Ff	6,25	-	-	-	6,51	6,51	6,51	
5. Saindoux - Schmalz	Deutschland(BR)	(Suède	DM	-	-	-	0,95	-	-	-	-
		(U.S.A.	DM	-	-	1,17	1,22	1,26	1,23	-	1,23
		(Danemark	DM	2,64	-	2,52	2,68	2,70	2,38	2,60	2,70

Nature du produit - Warenbezeichnung	Pays de provenance et de destination Einfuhr - und Ausfuhrland	Monnaie nat. Nat. Währung	5.10 11.10	12.10 18.10	19.10 25.10	26.10 1.11	2.11 8.11	9.11 15.11	16.11 22.11	23.11 29.11
---	---	------------------------------	---------------	----------------	----------------	---------------	--------------	---------------	----------------	----------------

2. Exportations - Ausfuhren

	Pays de provenance Ausfuhrland	Pays de destination Einfuhrland								
1. <u>Porcs vivants - Lebende Schweine</u>	France	Suisse	Ff	2,71	2,65	2,93	2,93	2,85	2,85	2,85
2. <u>Porcs abattus - Geschlachtete Schweine</u>										
a) frais ou réfrigérés - frisch oder gekühlt										
aa) avec tête- mit Kopf	France	Algérie	Ff	5,04	5,03	5,05	5,05	5,47	5,47	5,47
bb) sans tête- ohne Kopf	France	(Algérie Suisse)	Ff Ff	- -	7,20 -	- -	- -	- 3,63	- 3,63	- 3,63
b) congelés - gefroren avec tête - mit Kopf	France	Algérie	Ff	-	5,00	-	-	-	-	-
3. <u>Truies vivantes - Lebende Sauen</u>	-	-	-	-	-	-	-	-	-	-
4. <u>Pièces de la découpe - Teilstücke</u>										
a) jambons - Schinken	France	(Congo(Brazza) Suisse Algérie)	Ff Ff Ff	+ 14,32 13,07	- - 6,84	- - 12,88	- - 12,88	16,33 - 13,90	16,33 - 13,90	16,33 - 13,90
- frais ou réfrigérés frisch oder gekühlt										
- congelé - gefroren	France	Algérie	Ff	-	14,52	-	-	-	-	-
b) Epaulés - Schultern										
aa) Fraîches ou réfrigérés - frisch oder gekühlt	France	Algérie	Ff	-	19,27	7,05	7,05	7,27	7,27	7,27
bb) Congelés - gefroren	France	Algérie	Ff	5,66	5,65	-	-	-	-	-
c) Longes - Koteletts										
aa) fraîches ou réfrigérés - frisch oder gekühlt	France	Algérie	Ff	8,17	7,93	8,03	8,03	8,16	8,16	8,16

Nature du produit - Warenbezeichnung	Pays de provenance et de destination Einfuhr - und /ausfuhrland	Monnaie nat. Nat. Währung p. kg	5.10 11.10	12.10 18.10	19.10 25.10	26.10 1.11	2.11 8.11	9.11 15.11	16.11 22.11	23.11 29.11
---	--	---------------------------------------	---------------	----------------	----------------	---------------	--------------	---------------	----------------	----------------

2. Exportations - Ausfuhren

	Pays de provenance Ausfuhrland	Pays de destination Einfuhrland								
bb) fraîches, réfrigérées ou congelées - frisch, gekühlt oder gefroren	Nederland	(Malaisie Royaume-Uni Antilles néerl. Bermudas)	Ff	-	-	-	4,33	-	-	-
			Ff	3,61	3,72	3,66	3,74	3,48	3,56	-
			Ff	4,03	-	3,92	-	-	-	-
			Ff	-	-	-	4,52	-	-	-
cc) congelés - gefroren	France	Algérie	Ff	-	7,21	7,20	7,20	7,36	7,36	7,36
d) Lard de poitrine - Bauchspeck aa) -frais ou réfrigéré - frisch oder gekühlt	France	Algérie	Ff	3,93	4,03	4,08	4,08	4,77	4,77	4,77
			Ff	-	-	-	-	4,75	4,75	4,75
bb) congelés - gefroren	France	Algérie	Ff	-	-	-	-	4,75	4,75	4,75
			Ff	2,18	2,06	2,03	2,03	2,80	2,80	2,80
e) Lard dorsal - Rückenspeck - frais, réfrigéré ou congelé- frisch, gekühlt oder gefroren	France	Algérie	Ff	2,18	2,06	2,03	2,03	2,80	2,80	2,80
			Lit	306	310	304	...			
			Ff	-	-	-	1,10	-	-	-
f) Autres - Andere aa) frais ou réfrigérés frisch oder gekühlt	Nederland	(Hong-Kong Hongrie)	Ff	-	-	-	1,10	-	-	-
			Ff	-	-	-	-	-	0,78	-
bb) congelés - gefroren	France	(Algérie Congo (Brazz.))	Ff	8,39	4,15	5,70	5,70	6,21	6,21	6,21
			Ff	-	-	9,62	9,62	9,66	9,66	9,66
5. Saindoux - Schmalz	France	(Royaume-Uni Congo (Brazza.) Hongrie Irlande)	Ff	-	-	17,00	17,00	-	-	-
			Ff	1,04	1,02	1,05	1,05	1,05	1,05	1,05
			Ff	-	2,89	-	-	-	-	-
			Ff	-	-	-	-	1,23	1,23	1,23
			Ff	-	-	-	-	0,97	0,97	0,97

14.153/M/64



PRIX DE MARCHÉ POUR LES ŒUFS DE POULE (MOYENNES HEBDOMADAIRES)

MARKTPREISE FÜR HÜHNEREIER (WÖCHENDURCHSCHNITTE)

Classe B - Gewichtsklasse B (55 - 60 gr)

Monnaie nationale/pièce  
Nationale Währung/Stück

PERIODE	BELGIQUE Kruishoutem Prix de gros à l'achat (franco marché) Fb	DEUTSCHLAND (BR)			FRANCE Halles centrales de Paris Prix de gros à la vente (franco marché) Ff	
		Köln	München	Frankfurt		
		Grosshandelsinkaufspreise (Frei rh. west. Station) DM		Grosshandelsverkaufspreise (Ab Kennzeichnungsst.) DM		Grosshandelsverkaufspreise (Frei Einzelhändler) DM
5.10- 11.10	1,425	0,1750	0,1650	0,1750	0,1625	
12.10- 18.10	1,400	0,1850	0,1650	0,1850	0,1517	
19.10- 25.10	1,600	0,1925	0,1850	0,1950	0,1683	
26.10- 1.11	1,725	0,1988	0,1900	0,2075	0,1833	
2.11- 8.11	1,875	0,1988	0,1925	0,1875	0,2108	
9.11- 15.11	1,750	0,1925	0,1925	0,2075	0,2250	
16.11- 22.11	1,950	0,1938	0,1925	0,2075	0,2133	
23.11- 29.11	1,925	0,1913	0,1925	0,2075	0,2075	
30.11- 6.12	1,875	0,1938	...	0,2075	0,2100	

PERIODE	ITALIA		LUXEMBOURG	NEDERLAND	
	Milano	Roma		Barneveld	
	Prozzi all'ingrosso				Groothandelsaankoopprijs
	Lit	Lit	Prix de gros à la vente(1) Flux	Fl	Groothandelsaankoopprijs (franco markt) fl
5.10- 11.10	29,70	28,50	2,083	0,1081	0,1268
12.10- 18.10	30,60	30,00	2,250	0,1116	0,1305
19.10- 25.10	31,25	31,50	2,250	0,1253	0,1383
26.10- 1.11	31,20	32,20	2,250	0,1322	0,1330
2.11- 8.11	31,50	31,00	2,250	0,1363	0,1380
9.11- 15.11	31,50	30,20	2,333	0,1357	0,1383
16.11- 22.11	32,20	32,00	2,333	0,1437	0,1470
23.11- 29.11	33,20	32,30	2,416	0,1368	0,1375
30.11- 6.12	33,00	32,50	2,500	...	0,1420

REMARKS - BEMERKUNGEN : (1) Prix des oeufs vendus par une coopérative luxembourgeoise (GVCLUX) franco commerce détail - Preise für Eier verkauft durch eine luxemb. Genossenschaft - (GVCLUX) frei Einzelhändler.

(2) Prix payé aux producteurs, toutes classes, relevé par le LEI (représentatif pour 70 % de la production), augmenté de la marge de commercialisation (1,500 fl/100 pièces ou 0,261 fl/kg)-Erzeugerpreise, alle Klassen festgestellt durch das LEI (repräsentativ für 70 % der gesamten Erzeugung zusätzlich Handelsspanne (1,500 fl/100 Stück oder 0,261 fl/kg.)

14.153/M/64

PRIX DES OEUFs DANS LES ECHANGES INTRACOMMUNAUTAIRES (MOYENNES HEBDOMADAIRES)

PREISE IM INNERGEMEINSCHAFTLICHEN HANDEL FÜR EIER (WOCHENDURCHSCHNITTE)

Classes et qualités Klassen und Qualitäten	Pays de provenance et de destination Einfuhr- und Ausfuhrland	Monnaie nat. Nat. Währung p. kg	5.10 11.10	12.10 18.10	19.10 25.10	26.10 1.11	2.11 8.11	9.11 15.11	16.11 22.11	23.11 29.11
---	--	---------------------------------------	---------------	----------------	----------------	---------------	--------------	---------------	----------------	----------------

1. Importations - Einfuhren

	Pays de destination Einfuhrland	Pays de provenance Ausfuhrland									
<b>A. Oeufs en coquille - Schaleneier</b>											
a) Toutes classes - Alle Klassen	France	(Nederland (U.E.B.L.	Ff	-	-	-	-	3,39	3,39	3,39	
			Ff	-	-	-	-	3,17	3,17	3,17	
	Italia	(Nederland (U.E.B.L.	Lit	342	311	321					
			Lit	294	309	316					
b) Classe B - Klasse B	Deutschland (BR)	(Nederland (Belgique	DM	2,21	2,32	2,61	2,73	2,85	2,75	2,87	2,80
			DM	2,21	2,24	2,63	2,68	2,85	2,76	2,84	2,83
	Luxembourg	(Belgique	Flux/pièce	1,60	1,55	1,75	1,85	2,05	1,95	2,15	2,10
<b>B. Oeufs sans coquille (à usage alimentaire) - Eier ohne Schale (genießbar)</b>											
a) Séchés - non sucrés - getrocknet - nicht gezuckert	France	Nederland	Ff	-	-	-	-	9,94	9,94	9,94	
b) non sucrés - non dénommés - nicht gezuckert - ohne Spezifizierung	Italia	U.E.B.L.	Lit	-	-	330					
c) non sucrés - non séchés nicht gezuckert - nicht getrocknet	France	(U.E.B.L.	Ff	-	2,02	2,46	2,46	-	-	-	

Classes et qualités Klassen und Qualitäten	Pays de provenance et de destination Einfuhr- und Ausfuhrland	Monnaie nat. Nat. Währung p. kg	5. 10 11. 10	12. 10 18. 10	19. 10 25. 10	26. 10 1. 11	2. 11 8. 11	9. 11 15. 11	16. 11 22. 11	23. 11 29. 11
---	--	---------------------------------------	-----------------	------------------	------------------	-----------------	----------------	-----------------	------------------	------------------

1. Importations - Einfuhren

C. Jaune d'oeufs (à usage alimentaire) <u>Eigelb (geniessbar)</u>	Pays de destination Einfuhrland	Pays de provenance Ausfuhrland								
	a) séchés, non sucrés - getrocknet nicht gezuckert	France								
b) non dénommés, non sucrés ohne Spezifizierung, nicht gezuckert	Italia	U.E.B.L.	Lit	-	-	700				

1453/V1/64

21.3  
10.12.64

Classes et qualités Klassen und Qualitäten	Pays de provenance et de destination Einfuhr- und Ausfuhrland	Monnaie nat. Nat. Währung p. kg	5.10 11.10	12.10 18.10	19.10 25.10	26.10 1.11	2.11 8.11	9.11 15.11	16.11 22.11	23.11 29.11
---	--	---------------------------------------	---------------	----------------	----------------	---------------	--------------	---------------	----------------	----------------

2. Exportations - Ausfuhr

	Pays de provenance Ausfuhrland	Pays de destination Einfuhrland										
<b>A. Oeufs en coquille - Schaleneier</b>												
a) Toutes classes - Alle Klassen	France	(Deutschland (9R))	Ff	2,90	2,82	2,89	2,89	3,27	3,27	3,27		
b) Classe B - Klasse B	Nederland	Deutschland (BR)	Fl	1,99	2,04	2,24	2,41	2,57	2,48	2,56	2,57	
	Belgique	(Deutschland (BR))	Fb	26,96	27,66	29,62	32,82	34,78				
		(Luxembourg)	Fb	25,29	27,20	26,96	31,12	33,04				
		(Italia)	Fb	26,70	27,57	28,47	31,76	-				
<b>B. Oeufs sans coquille (à usage alimentaire) - Eier ohne Schale (geniessbar)</b>												
a) congelés (boîtes de 15 kg) gefroren (Schachtel von 15 kg)	Nederland	(Deutschland (BR))	DM	1,91	1,91	1,91	1,91	1,91	1,91	1,91		
b) séchés (boîtes de 25 kg) getrocknet (Dosen von 25 kg)	Nederland	(Deutschland (BR))	DM	7,57	7,57	7,57	7,57	7,60	7,60			
<b>C. Jaunes d'oeufs (à usage alimentaire) Eigelb (geniessbar)</b>												
a) congelés - gefroren Fûts de 65 kg (10 à 12 %) Fässer von 65 kg (10-12 %)	Nederland	Deutschland (BR)	DM	4,15	4,15	4,15	4,15	4,20	4,20			
Fûts de 50 kg (6 à 8 %) Fässer von 50 kg (6-8 %)	Nederland	(Deutschland (BR))	DM	4,12	4,12	4,12	4,12	4,12	4,12			

Classes et qualités - Klassen und Qualitäten	Pays de provenance et de destination Einfuhr- und Ausfuhrland	Monnaie nat. Nat. Währung p. kg	5.10 11.10	12.10 18.10	19.10 25.10	26.10 1.11	2.11 8.11	9.11 15.11	16.11 22.11	23.11 29.11
---	--	---------------------------------------	---------------	----------------	----------------	---------------	--------------	---------------	----------------	----------------

2. Exportations - Ausfuhr

	Pays de provenance Ausfuhrland	Pays de destination Einfuhrland								
b) séchés - getrocknet - boîtes de 25 kg Dosen von 25 kg	Nederland	(Deutschland	Fl	9,45	9,45	9,45	9,45	9,48	9,48	
c) non séchés, non sucrés - nicht getrocknet, nicht gezuckert	France	(Deutschland (BR)	Ff	5,42	4,92	-	-	5,46	5,46	5,46
d) non sucrés, séchés - nicht gezuckert, getrocknet	France	Deutschland (BR)	Ff	-	-	-	-	7,06	7,06	7,06
e) sucrés, non séchés - gezuckert, nicht getrocknet	France	Deutschland (BR)	Ff	-	-	-	-	5,17	5,17	5,17

PRIX DES OEUFS DANS LES ECHANGES AVEC LES PAYS TIERS (MOYENNES HEBDOMADAIRES)

PREISE IN HANDEL MIT DRITTLANDERN FÜR EIER (WOCHENDURCHSCHNITTE)

Classes et qualités Klassen und Qualitäten	Pays de provenance et de destination Einfuhr- und Ausfuhrland	Monnaie nat. Nat. Währung p. kg	5.10 11.10	12.10 18.10	19.10 25.10	26.10 1.11	2.11 8.11	9.11 15.11	16.11 22.11	23.11 29.11
---	--	---------------------------------------	---------------	----------------	----------------	---------------	--------------	---------------	----------------	----------------

1. Importations - Einfuhren

	Pays de destination Einfuhrland	Pays de provenance Ausfuhrland										
A. Oeufs en coquille - Schaleneier a) Toutes classes - Alle Klassen	Italia	(Israël)	Lit	167	127	-						
		(Suède)	Lit	-	-	233						
		(Hongrie)	Lit	191	202	-						
		(Roumanie)	Lit	190	-	200						
		(Pologne)	Lit	192	194	244						
		(Bulgarie)	Lit	228	-	225						
		(Danemark)	Lit	-	336	373						
		(Tchécoslovaquie)	Lit	-	230	-						
	b) Classe B - Klasse B	Deutschland (BR)	(Danemark)	DM	-	-	2,42	2,39	2,59	2,50	2,52	2,44
			(Bulgarie)	DM	1,24	1,25	1,60	-	-	-	2,39	2,41
(Tchécoslovaquie)			DM	-	-	-	-	1,98	2,20	2,28	-	
(Hongrie)			DM	-	-	-	-	-	-	2,29	-	
(Roumanie)			DM	1,22	1,20	1,52	1,70	2,02	-	-	-	
(Sud Afrique)			DM	-	1,99	-	2,04	-	2,33	-	2,46	
(Suède)			DM	-	-	2,17	-	-	-	-	2,33	
(Finlande)			DM	-	-	-	-	-	-	-	1,98	
B. Oeufs sans coquille (à usage alimentaire) - Eier ohne Schale (geniessbar)	Italia	(Pologne)	Lit	850	-	1157						
		(Argentine)	Lit	-	-	1534						
	Italia	(Israël)	Lit	280	-	-						
		(Pologne)	Lit	260	-	-						
		(Royaume Uni)	Lit	-	-	414						

Classes et qualités Klassen und Qualitäten	Pays de provenance et de destination Einfuhr- und Ausfuhrland	Monnaie nat. Nat. Währung p. kg	5.10	12.10	19.10	26.10	2.11	9.11	16.11	23.11
			11.10	18.10	25.10	1.11	8.11	15.11	22.11	29.11

1. Importations - Einfuhren

	Pays de destination Einfuhrland	Pays de provenance Ausfuhrland								
	C. Jaunes d'oeufs (à usage alimentaire) <u>Eigelb (geniessbar)</u> - non sucrés, séchés nicht gezuckert, getrocknet - non sucrés, non dénommés nicht gezuckert, ohne Spezi- fizierung	France	Danemark	Ff	-	-	-	-	10,55	10,55
Italia		Vietnam du Sud	Lit	-	-	1171				
Italia		Yougoslavie	Lit	480	-	470				

Classes et qualités Klassen und Qualitäten	Pays de provenance et de destination Einfuhr- und Ausfuhrland	Monnaie nat. Nat. Währung p. kg	5. 10 11. 10	12. 10 18. 10	19. 10 25. 10	26. 10 1. 11	2. 11 8. 11	9. 11 15. 11	16. 11 22. 11	23. 11 29. 11
---	--	---------------------------------------	-----------------	------------------	------------------	-----------------	----------------	-----------------	------------------	------------------

## 2. Exportations - Ausfuhren

	Pays de provenance Ausfuhrland	Pays de destination Einfuhrland									
A. Oeufs en coquille - Schaleneier a) toutes classes - Alle Klassen b) Classe B - Klasse B	France	(Suisse)	Ff	2,87	2,58	2,98	2,98	2,96	2,96	2,96	
		(Algérie)	Ff	4,21	-	2,67	2,67	3,71	3,71	3,71	
	Belgique	(Algérie)	Fb	-	25,22	-	24,35	-	-	-	-
		(Suisse Gibraltar)	Fb	20,71	21,58	23,38	27,02	28,64	-	-	-
			Fb	21,90	23,89	26,21	28,55	32,80	-	-	
B. Oeufs sans coquille (à usage alimentaire) - Eier ohne Schale (geniessbar)	-	-	-	-	-	-	-	-	-	-	
C. Jaunes d'oeufs (à usage alimentaire) Eigelb (geniessbar) non séchés, non sucrés nicht getrocknet, nicht gezuckert	France	(Suisse)	Ff	3,98	-	-	-	-	-	-	



PRIX DE MARCHÉ POUR LES VOLAILLES (MOYENNES HEBDOMADAIRES)  
 MARKTPRIJSE VOOR HAUSGEFLOEEL (WEEKDURCHSCHNITTEN)

PERIODE	BELGIQUE Deinze		DEUTSCHLAND (BR) Hamburg		FRANCE Halles centrales de Paris	
	Poulets d'engraissement 1ère qualité	Poules à bouillir 1ère qualité	Bratfertige Poulets (Amerikanische)	Hühner (Holländische)	Poulets d'engraissement 1ère qualité	Poules à bouillir 1ère qualité (Poules cocottées)
	Prix de gros à l'achat Poids vif		Grosshandelsverkaufspreise Schlachtgewicht		Coefficient de rend. 83%	
	Fb	Fb	DN	DN	Ff	Ff
5.10- 11.10	18,50	16,00	3,900	3,800	3,060	3,180
12.10- 18.10	17,50	16,00	-	3,800	3,120	3,260
19.10- 25.10	17,50	16,50	-	3,800	2,940	3,220
26.10- 1.11	17,50	17,50	-	3,800	2,920	3,320
2.11- 8.11	19,50	17,00	-	3,850	3,120	3,520
9.11- 15.11	23,50	17,50	-	3,850	3,200	3,480
16.11- 22.11	23,50	16,50	-	3,850	2,930	3,360
23.11- 29.11	22,50	17,00	-	3,850	2,900	3,340
30.11- 6.12	22,50	18,50	-	3,850	2,880	3,440
	ITALIA Milano		LUXEMBOURG		NETHERLAND (1)	
	Poulli	Galline	Poulets	Poulets	Kuikens	Kippen
			Coeff. de rendem. 83 %		1ère qualitéit	
	Prezzi di vendita all'ingrosso		Coeff. de rendem. 70 %		1ère qualitéit	
	Lit	Lit	Prix de gros à la vente Poids abattu		Groothandelsverkooprijis Geslacht gewicht	
			Flux	Flux	Ff	Ff
5.10- 11.10	385,0	775,0	42,00	36,00	2,760	2,570
12.10- 18.10	350,0	725,0	43,00	36,00	2,730	2,570
19.10- 25.10	315,0	725,0	43,00	36,00	2,740	2,580
26.10- 1.11	335,0	725,0	40,00	34,00	2,740	2,560
2.11- 8.11	325,0	675,0	40,00	34,00	2,770	2,570
9.11- 15.11	315,0	700,0	42,00	36,00	2,730	2,600
16.11- 22.11	315,0	725,0	42,00	34,00	2,710	2,590
23.11- 29.11	310,0	705,0	42,00	34,00	2,680	2,600
30.11- 6.12	320,0	705,0	42,00	34,00	2,680	2,640

(1) Prix de gros à la vente, calculé par le "Produkttschap voor Pluimvee en Eieren" - Grosshandelsverkaufspreis, ausgerechnet durch "Produkttschap voor Pluimvee en Eieren"

PRIX DES VOLAILLES DANS LES ECHANGES INTRACOMMUNAUTAIRES (MOYENNES HEBDOMADAIRES)  
PREISE IM INNERGEMEINSCHAFTLICHEN HANDEL FÜR HAUSGELÜGEL (WOCHENDURCHSCHNITTE)

Nature du produit Warenbezeichnung	Monnaie nat. Mat. Währung kg								23.11- 29.11	
	Pays de provenance et de destination Einfuhr- und Ausfuhrland	5.10- 11.10	12.10- 18.10	19.10- 25.10	26.10- 1.11	2.11- 8.11	9.11- 15.11	16.11- 22.11		
	Pays de destinat. Einfuhrland	Pays de provenance Ausfuhrland								
	I. Importations - Einfuhren									
A. Volailles vivantes - Lebendes Geflügel										
-supérieur à 185 gr-tiber 185 g Poulets et pulets - Hühner und Junghühner	Italia	Nederland	344	-	358	26.10- 1.11	2.11- 8.11	9.11- 15.11	16.11- 22.11	23.11- 29.11
B. Volailles abattues - Schlachtge- flügel										
a) Poulets et pulets - Hühner und Junghühner aa) Coefficient de rendement 83% Ausschlachtungsgrad 83% -Poulets à bouillir - Suppenhühner	Luxembourg Belgique	(Belgique (Nederland) Belgique France (2)	33,00 30,00 39,00 -	33,00 30,00 39,00 56,20	30,00 ... 33,00 -	30,00 34,00 57,09	30,00 34,00 57,39	31,00 35,00	31,00 35,00	32,00 37,00
bb) Coefficient de rendement 70 % Ausschlachtungsgrad 70 % -Poulets à bouillir Suppenhühner	Deutschland (BR) <sup>1)</sup>	(Belgique (France (Nederland) (Belgique (France (Nederland) Nederland(3)	- 3,00 2,93 3,05 3,18 3,03	3,00 3,00 2,87 3,05 3,15 2,99 40,85	3,00 3,00 2,87 3,03 3,10 2,98 40,85	3,00 3,00 2,93 3,00 3,10 2,98	2,98 3,03 2,93 2,98 3,05 2,98	3,00 2,93 2,93 2,97 3,05 2,97	3,00 3,00 2,93 2,90 3,05 2,94	2,98 2,95 2,93 2,95 3,05 2,93
-Poulets à rôtir Brathühner	Belgique France Luxembourg	Nederland(3) Nederland Nederland	- - 38,00	- - 38,00	- - ...	- - -	40,83 3,75	3,75	3,75	

(1) Poids moyen - mittelschweres Gewicht  
(2) frais - frisch  
(3) Surgelés - Tiefgekühlt

Nature du produit - Varenbezeichnung	Pays de provenance et de destination Einfuhr- und Ausfuhrland		Monnaie nat. Nat. Wahrung kg	Perioden							
	Einfuhrland	Ausfuhrland		5.10- 11.10	12.10- 18.10	19.10- 25.10	26.10- 1.11	2.11- 8.11	9.11- 15.11	16.11- 22.11	23.11- 29.11

I. Importations - Einfuhren

cc) Coefficient de rendement. 65 % Ausschlachtungsgrad 65 % - Poulets à rôtir-Brathühner dd) Sans désignation de qualité- Ohne Qualitätsbezeichnung - Poulets à rôtir-Brathühner b) Canards - Enten aa) Coefficient de rendement. 67 % Ausschlachtungsgrad 67 % - jusque 1600 gr-bis 1600gr - plus de 1600gr - über 1600gr bb) sans désignation de qualité- ohne Qualitätsbezeichnung	Pays de destinat. Einfuhrland	Pays de provenance Ausfuhrland	Monnaie	Perioden									
				5.10- 11.10	12.10- 18.10	19.10- 25.10	26.10- 1.11	2.11- 8.11	9.11- 15.11	16.11- 22.11	23.11- 29.11		
	Luxembourg	Nederland (1)	Flux	44,00	44,00	...							
	France	U.E.B.L.	Ff	-	-	3,64	3,64	3,78	3,78	3,78	3,78		
	France	Nederland	Ff	-	-	-	-	3,69	3,69	3,69	3,69		
	Deutschland(BR)	Nederland	DM	3,01	3,06	3,04	3,03	3,07	3,07	3,07	3,07	3,10	3,10
	Deutschland(BR)	Nederland	DM	3,04	3,06	3,06	3,01	3,07	3,07	3,07	3,07	3,10	3,10
	France	Nederland	Ff	2,75	-	4,75	4,75	-	-	-	-		

(1) congelés - gefroren

Mature du produit - Warenbezeichnung	Pays de provenance et de destination - Einfuhr- und Ausfuhrland	Monnaie nat. Nat. Wahrung kg	5.10- 11.10	12.10- 18.10	19.10- 25.10	26.10- 1.11	2.11- 8.11	9.11- 15.11	16.11- 22.11	23.11- 29.11
---	--	------------------------------------	----------------	-----------------	-----------------	----------------	---------------	----------------	-----------------	-----------------

2. Exportations - Ausfuhren

A. Volailles vivantes - Lebendes Ge- flügel	Pays de provenance		Pays de destinat. Einfuhrland	Monnaie nat. Nat. Wahrung kg	5.10- 11.10	12.10- 18.10	19.10- 25.10	26.10- 1.11	2.11- 8.11	9.11- 15.11	16.11- 22.11	23.11- 29.11
	Ausfuhrland	Einfuhrland										
a) Supérieur à 185 gr-über 185g -Poules - Hühner -Poulets - Junghühner	Niederland Niederland	Deutschland(BR) Deutschland(BR)		F1 F1	1,46 1,78	1,47 1,75	1,48 1,74	1,51 1,76	1,49 1,76	1,47 1,75	1,55 1,75	1,59 1,75
b) Sans distinction de poids - ohne Gewichtsbezeichnung -Poulets - Junghühner	Belgique	Deutschland(BR)		Fb	22,82	22,50	22,41	20,73	21,86			
B. Volailles abattues-Schlachtgeflügel												
a) Poules et poulets - Hühner und Junghühner aa) Coefficient de rend. 83 % Ausschlachtungsgrad 83 % -Poules à cuire Suppenhühner -Poulets à rôtir Brathühner	France Belgique France	Deutschland(BR) France (1) (Deutschland(BR) (Italia (U.E.B.L.		Ff Fb Ff Ff Ff	4,17 37,00 4,43 -	4,43 37,00 4,65 8,82 5,93	4,31 37,00 4,55 -	4,31 37,00 4,55 5,91	4,29 37,00 4,38 8,46 2,66	4,29 4,38 8,46 2,66	4,29 4,38 8,46 2,66	4,29 4,38 8,46 2,66
bb) Coefficient de rend. 70 % Ausschlachtungsgrad 70 % -Poules à cuire Suppenhühner	Belgique Niederland France	Deutschland(BR) " 2) Deutschland(BR) Deutschland(BR)		Fb Fb F1 Ff	36,35 35,89 2,57 3,58	36,88 -	34,93 35,25 2,58 3,67	34,68 -	35,08 -	2,60 3,51	2,59 3,51	2,60
-Poulets à rôtir Brathühner	Belgique	(Deutschland(BR) ( " 2) ( " 3)		Fb Fb Fb	40,10 37,73 -	40,36 -	40,39 37,14 37,44	40,28 38,18 36,61	39,86 37,28 37,03			

(1) frais - frisch  
(2) surgelés - tiefgekühlt  
(3) congelés - gefroren

Nature du produit - Warenbezeichnung	Pays de provenance et de destination Einfuhr- und Ausfuhrland		Monnaie nat. Nat. Wahrung kg	5.10- 11.10	12.10- 16.10	19.10- 25.10	26.10- 1.11	2.11- 6.11	9.11- 15.11	16.11- 22.11	23.11- 29.11	
	Pays de provenance Ausfuhrland	Pays de destination Einfuhrland										
cc) Coefficient de rendement, 65 % Ausschlachtungsgrad 65 % -Poules à bouillir- Suppenhühner -Poulets à rôtir - Brathühner	Niederland	Deutschland(BR)	Ff	2,76	2,73	2,74	2,74	2,77	2,73	2,71	2,69	
	France	Deutschland(BR)	Ff	4,14	3,96	3,86	3,86	3,99	3,99	3,99	3,99	
	France	Deutschland(BR)	Ff	-	-	3,96	3,96	3,81	3,81	3,81	3,81	
	Belgique	(Deutschland(1) ( " (2)	Fb	43,00	-	-	-	-	-	-	-	-
	France	(Deutschland(BR) (U.E.B.L.	Ff	41,77	42,53r	42,81	46,67	42,63	4,14	4,14	4,14	
	France		Ff	4,21	4,11	4,13	4,13	4,14	4,14	4,14	4,14	
	France		Ff	4,57	-	-	-	-	-	-	-	
	France	Deutschland(BR)	Ff	6,77	-	6,83	6,83	6,77	6,77	6,77	6,77	
	France	U.E.B.L.	Ff	-	-	-	-	6,81	6,81	6,81	6,81	
	France	Deutschland(BR)	Ff	-	-	5,58	5,58	5,81	5,81	5,81	5,81	
France	Deutschland(BR)	Ff	-	-	-	-	4,47	4,47	4,47	4,47		
France	Deutschland(BR)	Ff	-	-	-	-	4,80	4,80	4,80	4,80		

2. Exportations - Ausfuhren

(1) frais - frisch  
(2) surgelés - tiefgefrohen

PRIX-BES-VOLAILES-DANS LES ECHANGES AVEC LES PAYS TIERS (MOYENNES HEBDOMADAIRES)  
PREISE I<sup>er</sup> HANDEL MIT DRITTLANDERN FÜR HAUSGEFÜGEL (WOCHENDURCHSCHNITTE)

Mature du produit - Warenbezeichnung	Pays de provenance et de destination Einfuhr- und Ausfuhrland		Monnaie nat Nat. Mährung kg	5.10-	12.10-	19.10-	26.10-	2.11-	9.11-	16.11-	23.11-	
	Pays de destination Einfuhrland	Pays de provenance Ausfuhrland		11.10	18.10	25.10	1.11	8.11	15.11	22.11	29.11	
I. Importations - Einfuhren												
A. Volailles vivantes - Lebendes Geflügel	-	-	-	-	-	-	-	-	-	-	-	-
B. Volailles abattues-Schlachtge- flügel	-	-	-	-	-	-	-	-	-	-	-	-
a) Poules et poulets Hühner und Junghühner aa) Coefficient de rend. 70% Ausschlachtungsgrad 70 % -Poules à bouillir Suppenhühner	Deutschland(BR)(1)	(Danemark (U.S.A.	DM (Grade A DM (Plant A	2,34 2,02 1,93	2,36 2,02 1,93	2,38 2,02 1,93	2,35 2,03 1,93	2,30 2,02 1,93	2,21 2,02 1,93	2,23 1,99 1,93	2,24 1,99 1,93	-
-Poulets à rôtir- Brathühner	Deutschland(BR)(1)	(Danemark (U.S.A.	DM (Grade A DM (Plant A	2,40 2,56 2,47	2,34 2,55 2,47	2,31 2,55 2,45	2,24 2,55 2,44	2,26 2,55 2,45	2,22 2,55 2,39	2,19 2,53 2,43	2,19 2,53 2,43	-
bb) Sans désignation de quali- té-Ohne Qualitätsbezeich- nung -Poules à bouillir - Suppenhühner	Italia	(U.S.A. (Pologne (Hongrie (Tchécoslovaquie	Lit Lit Lit Lit	- 370 - -	414,- - - -	- 385 340	- -	- -	- -	- -	- -	-
-Poulets à rôtir Brathühner	Italia	U.S.A.	Lit	-	-	436	-	-	-	-	-	-
b) Dindes - Puten	Belgique (2) " (3)	U.S.A. U.S.A.	Fb Fb	45,00 41,18	40,65	42,86	42,60	-	-	-	-	-
c) Canards - Enten aa) Coefficient de rend. 87 % Ausschlachtungsgrad 87 % bb) Sans désignation de qualité ohne Qualitätsbezeichnung	France Belgique	Irlande U.S.A.	Ff Fb	2,80 50,00	-	-	-	-	-	-	-	-

(1) poids moyen - mittelschweres Gewicht (2) Congelés - gefroren (3) Surgelés - Tiefgekühlt

Nature du produit - Warenbezeichnung	Pays de provenance et de destination Einfuhr- und Ausfuhrland	Monnaie nat. Nat. Mahrung k: g	5.10- 11.10	12.10- 18.10	19.10- 25.10	26.10- 1.11	2.11- 8.11	9.11- 15.11	16.11- 22.11	23.11- 29.11
---	--	---------------------------------------	----------------	-----------------	-----------------	----------------	---------------	----------------	-----------------	-----------------

2. Exportations - Ausfuhren

	Pays de provenance Ausfuhrland	Pays de destination Einfuhrland								
A. Volailles vivantes-Lobendes Ge- flugel										
B. Volailles abattues-Schlachtgeflogel										
a) Poules et poulets - Hahner und Junghahner										
aa) Coefficient de rendement .83 % Ausschlachtungsgrad 83 %										
-poules  bouillir Suppenhahner	France	Algerie	3,37	3,32	3,49	3,49	3,31	3,31	3,31	3,31
-poulets  rotir - Brathahner	France	(Suisse (Algerie (Congo(Brazza))	3,82 3,80 2,78	3,89 3,49 2,95	3,87 4,15 3,50	3,87 4,15 3,50	3,87 3,52 3,13	3,87 3,52 3,13	3,87 3,52 3,13	3,87 3,52 3,13
bb) Coefficient de rendement .70 % Ausschlachtungsgrad 70 %										
-poules  bouillir Suppenhahner	France	Suisse	3,63	3,72	3,18	3,18	3,20	3,20	3,20	3,20
-Poulets  rotir - Brathahner	France	(Suisse (Autriche (Congo (Brazza) (Algerie	3,12 3,25 - 3,30	3,74 2,94 3,10 -	3,28 - - 3,35	3,28 - - 3,35	3,08 3,22 - -	3,08 3,22 - -	3,08 3,22 - -	3,08 3,22 - -
cc) Coefficient de rendement .65 % Ausschlachtungsgrad 65 %										
-Poules  bouillir - Suppenhahner	France	Suisse	2,98	-	-	-	-	-	-	-
-Poulets  rotir - Brathahner	France	(Algerie (Suisse	- 3,40	- 3,45	- 3,34	- 3,34	3,56 3,30	3,56 3,30	3,56 3,30	3,56 3,30

Mature du produit - Warenbezeichnung	Pays de provenance et de destination Einfuhr- und Ausfuhrland		Monnaie nat. Nat. Währung kg	5.10- 11.10	12.10- 18.10	19.10- 25.10	26.10- 1.11	2.11- 8.11	9.11- 15.11	16.11- 22.11	23.11- 29.11
	Pays de provenance Ausfuhrland	Pays de destinat. Einfuhrland		3.05 4.05	3.26 4.07	3.87 -	3.87 ...	3.30 -	3.30 -	3.30 -	3.30 -
dd) Sans désignation de qualité - Ohne Qualitätsbezeichnung -Poules à bouillir - Suppenhühner -Poulets à rôtir	France Italia France Italia	Algérie Suisse (Suisse (Algérie (Congo (Brazza) Suisse (Suisse Suisse Congo (Leo)	Ff Lit Ff Ff Ff Lit	3,05 4,95 4,37 4,25 - -	3,26 4,97 3,80 3,99 - -	3,87 - - 3,99 2,23 474	3,87 ... - 3,99 2,23 ...	3,30 - 4,13 3,77 - -	3,30 - 4,13 3,77 - -	3,30 - 4,13 3,77 - -	3,30 - 4,13 3,77 - -
b) Canards - Enten aa) Coefficient de rendem. 87 % Ausschlachtungsgrad 87 % bb) Coefficient de rendem. 67 % Ausschlachtungsgrad 67 %	France France Belgique	(Suisse Suisse Congo (Leo)	Ff Ff Fb	7,76 - -	5,65 - -	- - -	- - -	5,83 7,41 50,00	5,83 7,41 -	5,83 7,41 -	5,83 7,41 -
cc) Sans désignation de qualité - Ohne Qualitätsbezeichnung -frais, réfrigérés ou congelés - Frisch, gekühlt oder gefroren	France	(Suisse (Congo (Brazza) (Algérie	Ff Ff Ff	5,47 4,23 -	5,46 - -	5,38 4,22 -	5,38 4,22 -	5,61 4,50 3,93	5,61 4,50 3,93	5,61 4,50 3,93	5,61 4,50 3,93
c) Pintades - Perlhühner aa) fraîches, réfrigérées ou congelées - Frisch, gekühlt oder gefroren	France	(Congo (Brazza) (Suisse (Algérie (Suisse (Congo (Brazza)	Ff Ff Ff Ff Ff	- 6,84 - - 7,20	- 7,41 5,90 -	8,63 8,15 -	8,63 8,15 -	6,83 8,05 8,82 6,26 7,73	6,83 8,05 8,82 6,26 7,73	6,83 8,05 8,82 6,26 7,73	6,83 8,05 8,82 6,26 7,73
d) Dindes - Puten	France	(Suisse (Congo (Brazza)	Ff Ff	- -	6,85 -	6,85 -	6,85 -	6,26 7,73	6,26 7,73	6,26 7,73	6,26 7,73
e) Oies - Gänsen Coefficient de rendem. 75 % Ausschlachtungsgrad 75 %	France	Congo (Brazza)	Ff	-	6,40	6,40	6,40	-	-	-	-

2. Exportations - Ausfuhren



