

MARCHES AGRICOLES
AGRARMÄRKTE
MERCATI AGRICOLI
LANDBOUWMARKTEN

ECHANGES COMMERCIAUX - HANDELSAUSTAUSCH
SCAMBI COMMERCIALI - HANDEL

16/64

Library Copy

16

20-11-1964

DIRECTION GENERALE DE L'AGRICULTURE, Division «Bilans, Etudes, Information»
GENERALDIREKTION LANDWIRTSCHAFT, Abteilung «Bilanzen, Studien, Information»
DIREZIONE GENERALE DELL'AGRICOLTURA, Divisione «Bilanci, Studi, Informazione»
DIRECTORAAT-GENERAAL LANDBOUW, Afdeling «Overzichten, Studies, Inlichtingen»

12, avenue de Broqueville, Bruxelles 15.

La reproduction des données est subordonnée à l'indication de la source
Inhaltswiedergabe nur mit Quellennachweis gestattet
La riproduzione del contenuto è subordinata alla citazione delle fonte
Het overnemen van gegevens is toegestaan mits duidelijke bronvermelding
Reference to this publication is requested for reproduction of any data

13125/VI/64

COMMUNAUTÉ ECONOMIQUE EUROPEENNE
COMMISSION

Direction Générale de l'Agriculture

Direction
"Economie et législation agricoles"


Division
"Bilans, Etudes, Information"

Ce bulletin fournit sur les feuilles vertes des données récentes sur les exportations des produits du secteur céréales, de la France.

Les échanges des produits des secteurs : viande de porc, viande de volailles et oeufs, sont repris sur les feuilles blanches où les quantités importées ou exportées au cours des mois de l'année 1964 sont comparées mensuellement ou trimestriellement avec celles de la période correspondante des années 1962 et 1963, en provenance ou à destination des pays de la C.E.E. et des pays tiers.

Les résultats de la présente publication sont destinés à une information rapide. Il s'agit de données chiffrées de caractère fréquemment estimatif et qui demandent ensuite à être révisées ou confirmées.

Bruxelles, le 20/11/1964



EUROPÄISCHE WIRTSCHAFTSGEMEINSCHAFT
KOMMISSION

Generaldirektion Landwirtschaft

Direktion

"Wirtschaft und Agrarrecht"

Abteilung


"Bilanzen, Studien, Information"

Das vorliegende Heft liefert auf den grünen Seiten die neuesten Angaben über die Ausfuhren von Erzeugnissen des Sektors Getreide, von Frankreich.

Die weissen Seiten enthalten Angaben der Sektoren : Schweinefleisch, Geflügelfleisch und Eier, auf denen die während der Monate des Jahres 1964 ein- und ausgeführten Mengen monatlich oder dreimonatlich mit denen für die Jahre 1962 und 1963 aus oder mit Bestimmung nach EWG-Ländern und Drittländern verglichen sind.

Der Inhalt dieses Heftes dient einer schnellen Information. Die Zahlenangaben sind daher zum Teil Schätzwerte, die später bestätigt oder möglicherweise berichtigt werden müssen.

Brüssel, 20/11/1964



COMUNITA' ECONOMICA EUROPEA
COMMISSIONE

Direzione Generale dell'Agricoltura

Direzione
"Economia e Legislazione agrarie"


Divisione
"Bilanci, Studi, Informazione"

Nelle pagine VERDI di questo bollettino si trovano i dati recenti delle esportazioni dei prodotti del settore cereali, della Francia.

Nelle pagine BIANCHE si trovano invece gli scambi dei prodotti dei settori "carne di maiale", "pollame" e "uova". Tali dati concernenti le importazioni e le esportazioni effettuate durante i mesi del 1964 sono stati messi a confronto, sia mensilmente che trimestralmente, con quelli del periodo corrispondente degli anni 1962 e 1963, in provenienza dei Paesi della C.E.E. e dei Paesi terzi.

I risultati della presente pubblicazione sono destinati ad una rapida informazione. Si tratta di dati molto spesso stimati e che in seguito debbono essere revisionati o confermati.

Bruxelles, il 20/11/1964



13125/VI/64

EUROPESE ECONOMISCHE GEMEENSCHAP
COMMISSIE

Directoraat-Generaal Landbouw

Directoraat

"Landbouweconomie en wetgeving"

Afdeling


"Balansen, Studies, Inlichtingen"

Dit bulletin bevat op de groene bladzijden recente gegevens over de uitvoer van produkten van de sector graan-
gewassen, van Frankrijk.

De handel in produkten van de sectoren : varkens-
vlees, vlees van gevogelte en eieren komen op de witte blad-
zijden voor, waar de in de loop van de maanden van het jaar
1964 ingevoerde hoeveelheden maandelijks of per trimester ver-
geleken worden met de overeenstemmende perioden van de jaren
1962 en 1963, in totaal, herkomstig uit de E.E.G. en uit derde
landen.

Het doel van deze publicatie bestaat er in snel in-
lichtingen te brengen. Het betreft hier berekende gegevens
die meestal ramingen zijn en moeten herzien of bevestigd wor-
den.

Brussel, 20/11/1964



ECHANGES COMMERCIAUX
1964

HANDELSAUSTAUSCH
1964

SOMMAIRE.

INHALT

Importations quantitatives de quelques produits agricoles soumis aux règlements de la politique agricole commune en provenance ou à destination des pays de la C.E.E. et des pays tiers

Mengenmässige Einfuhren für einige landwirtschaftliche Erzeugnisse die den gemeinschaftlichen Verordnungen unterworfen sind, herkommend aus oder mit Bestimmung nach EWG-Ländern und Drittländern

Pages/Seiten

FRANCE

- Exportations du mois de septembre 1964

- Ausfuhren des Monats September 1964



F R A N C E

Exportations du mois de septembre 1964

F R A N K R E I C H

Ausfuhren des Monats September 1964

13.125/VI/64

FRANCE

EXPORTATIONS DU MOIS DE SEPTEMBRE 1964
AUSFUHREN DES MONATS SEPTEMBER 1964

Q - Tonnes
M - Tonnen

Produits/Erzeugnisse	C.E.E./EWG		Pays tiers/Drittlander	
	Total Zusammen	Pays/Länder	Total Zusammen	Principaux pays Mittigste Länder
Blé dur/Hartweizen	1.095	40	1.055	Suisse/Schweiz Pologne/Polen Espagne/Spanien
Blé tendre/Melzwitzen	210.723	19.276	191.447	Pologne/Polen Royaume Uni/Vor. Königgr. Norvège/Norwegen Suisse/Schweiz Tunisie/Tunesien Sénégal Chine cont./China Volksr. Japon/Japan
Seigle/Roggen	2.304			
Orge/Gerste	276.274	47.556	228.719	Suisse/Schweiz Autriche/Österreich Espagne/Spanien Pologne/Polen U.S.A. Danemark/Dänemark
Avoine/Hafer	744	689	55	Ant.franç./Franz.Antillen Andorra
Maïs	12.900	4.879	8.021	Espagne/Spanien Suisse/Schweiz
Autres céréales/Andere Getreide	48	20	28	U.S.A. Reunion

S O M M A I R E

I N H A L T

Importations ou exportations quantitatives de quelques produits agricoles au total, en provenance ou à destination de la C.E.E. et des pays tiers au cours des années 1962, 1963 et 1964

Mengenmäßige Ein- oder Ausfuhren für einige landwirtschaftliche Erzeugnisse, herkommend aus oder mit Bestimmung nach der EWG und Drittländern für die Jahre 1962, 1963 und 1964

Pages
Seiten

R.F. ALLEMAGNE

- Animaux vivants de l'espèce porcine
- Importations mensuelles 2
au total, en provenance de la C.E.E. et des pays tiers
- Importations cumulatives 3
au total, en provenance de la C.E.E. et des pays tiers
- Importations mensuelles 4
en provenance des pays de la C.E.E.
- Importations mensuelles 5
en provenance des principaux pays tiers
- Viande de l'espèce porcine, fraîche, réfrigérée, congelée
- Importations mensuelles 6
au total, en provenance de la C.E.E. et des pays tiers
- Importations cumulatives 7
au total, en provenance de la C.E.E. et des pays tiers

B.R. DEUTSCHLAND

- Lebende Schweine
- Monatliche Einfuhren insgesamt, herkommend aus der EWG und aus Drittländern
- Kumulative Einfuhren insgesamt, aus der EWG und aus Drittländern
- Monatliche Einfuhren herkommend aus den EWG-Ländern
- Monatliche Einfuhren herkommend aus den wichtigsten Drittländern
- Schweinefleisch, frisch, gekühlt, gefroren
- Monatliche Einfuhren insgesamt, herkommend aus der EWG und aus Drittländern
- Kumulative Einfuhren insgesamt, aus der EWG und aus Drittländern

	Pages Seiten	
- Importations mensuelles en provenance des pays de la C.E.E.	8	- Monatliche Einfuhren herkommend aus den EWG-ländern
- Importations mensuelles en provenance des principaux pays tiers	9	- Monatliche Einfuhren herkommend aus den wichtigsten Drittländern
- Volaille morte, fraîche, réfrigérée ou congelée (à l'exclusion des foies)		- Geschlachtetes Geflügel, ausgenommen Lebern, frisch, gekühlt oder gefroren
- Importations mensuelles au total, en provenance de la C.E.E. et des pays tiers	10	- Monatliche Einfuhren insgesamt, herkommend aus der EWG und aus Drittländern
- Importations cumulatives au total, en provenance de la C.E.E. et des pays tiers	11	- Kumulative Einfuhren insgesamt, aus der EWG und aus Drittländern
- Importations mensuelles en provenance des pays de la C.E.E.	12	- Monatliche Einfuhren herkommend aus den EWG-ländern
- Importations mensuelles en provenance des principaux pays tiers	13	- Monatliche Einfuhren herkommend aus den wichtigsten Drittländern
- Ceufs en coquille		- Eier in der Schale
- Importations mensuelles au total, en provenance de la C.E.E. et des pays tiers	14	- Monatliche Einfuhren insgesamt, herkommend aus der EWG und aus Drittländern
- Importations cumulatives au total, en provenance de la C.E.E. et des pays tiers	15	- Kumulative Einfuhren insgesamt, aus der EWG und aus Drittländern
- Importations mensuelles en provenance des pays de la C.E.E.	16	- Monatliche Einfuhren herkommend aus den EWG-ländern
- Importations mensuelles en provenance des principaux pays tiers	17	- Monatliche Einfuhren herkommend aus den wichtigsten Drittländern

Pages
Seiten

FRANCE

- Animaux vivants de l'espèce porcine
 - Importations trimestrielles au total, en provenance de la C.E.E. et des pays tiers 20
 - Importations cumulatives au total, en provenance de la C.E.E. et des pays tiers 21
 - Importations trimestrielles en provenance des pays de la C.E.E. 22
 - Importations trimestrielles en provenance des pays tiers 23
- Viande de porcins domestiques autres que jambons
 - Importations trimestrielles au total, en provenance de la C.E.E. et des pays tiers 24
 - Importations cumulatives au total, en provenance de la C.E.E. et des pays tiers 25
 - Importations trimestrielles en provenance des pays de la C.E.E. 26
 - Importations trimestrielles en provenance des pays tiers 27
- Volailles mortes de basse-cour et leurs abats
 - Importations trimestrielles au total, en provenance de la C.E.E. et des pays tiers 28
 - Importations cumulatives au total, en provenance de la C.E.E. et des pays tiers 29
 - Importations trimestrielles en provenance des pays de la C.E.E. 30
 - Importations trimestrielles en provenance des pays tiers 31

FRANKREICH

- Lebende Schweine
 - Dreimonatliche Einfuhren insgesamt, herkommend aus der EWG und aus Drittländern
 - Kumulative Einfuhren insgesamt, herkommend aus der EWG und aus Drittländern
 - Dreimonatliche Einfuhren herkommend aus den EWG-Ländern
 - Dreimonatliche Einfuhren herkommend aus Drittländern
- Schweinefleisch ausser Schinken
 - Dreimonatliche Einfuhren insgesamt, herkommend aus der EWG und aus Drittländern
 - Kumulative Einfuhren insgesamt, herkommend aus der EWG und aus Drittländern
 - Dreimonatliche Einfuhren herkommend aus den EWG-Ländern
 - Dreimonatliche Einfuhren herkommend aus Drittländern
- Geschlachtetes Geflügel und Schlachtabfälle
 - Dreimonatliche Einfuhren insgesamt, herkommend aus der EWG und aus Drittländern
 - Kumulative Einfuhren insgesamt, herkommend aus der EWG und aus Drittländern
 - Dreimonatliche Einfuhren herkommend aus den EWG-Ländern
 - Dreimonatliche Einfuhren herkommend aus Drittländern

- Oeufs en coquille autre que ceux à couver		- Eier in der Schale ausser Brutcier
- Importations trimestrielles au total, en provenance de la C.E.E. et des pays tiers	32	- Dreimonatliche Einfuhren insgesamt, herkommend aus der EWG und aus Drittländern
- Importations cumulatives au total, en provenance de la C.E.E. et des pays tiers	33	- Kumulative Einfuhren insgesamt, herkommend aus der EWG und aus Drittländern
- Importations trimestrielles en provenance des pays de la C.E.E.	34	- Dreimonatliche Einfuhren herkommend aus den EWG-ländern
- Importations trimestrielles en provenance des pays tiers	35	- Dreimonatliche Einfuhren herkommend aus Drittländern

ITALIE

- Animaux vivants de l'espèce porcine	
- Importations mensuelles au total en provenance de la C.E.E. et des pays tiers	38
- Importations cumulatives au total, en provenance de la C.E.E. et des pays tiers	39
- Importations mensuelles en provenance des pays de la C.E.E.	40
- Importations mensuelles en provenance des principaux pays tiers	41
- Viande de porc fraîche, réfrigérée, congelée	
- Importations mensuelles au total, en provenance de la C.E.E. et des pays tiers	42
- Importations cumulatives au total, en provenance de la C.E.E. et des pays tiers	43
- Importations mensuelles en provenance des pays de la C.E.E.	44

ITALIEN

- Lebende Schweine
- Monatliche Einfuhren insgesamt herkommend aus der EWG und aus Drittländern
- Kumulative Einfuhren insgesamt, herkommend aus der EWG und aus Drittländern
- Monatliche Einfuhren herkommend aus den EWG-ländern
- Monatliche Einfuhren herkommend aus den wichtigsten Drittländern
- Schweinefleisch frisch, gekühlt, gefroren
- Monatliche Einfuhren insgesamt, herkommend aus der EWG und aus Drittländern
- Kumulative Einfuhren insgesamt, herkommend aus der EWG und aus Drittländern
- Monatliche Einfuhren herkommend aus den EWG-ländern

Pages
Seiten

- Importations mensuelles en provenance des principaux pays tiers	45	- Monatliche Einfuhren herkommend aus den wichtigsten Drittländern	
- Volailles mortes de basse-cour		- Geschlachtetes Geflügel	
- Importations mensuelles au total, en provenance de la C.E.E. et des pays tiers	46	- Monatliche Einfuhren insgesamt, herkommend aus der EWG und aus Drittländern	
- Importations cumulatives au total en provenance de la C.E.E. et des pays tiers	47	- Kumulative Einfuhren insgesamt, aus der EWG und aus Drittländern	
- Importations mensuelles en provenance des pays de la C.E.E.	48	- Monatliche Einfuhren herkommend aus den EWG-Ländern	
- Importations mensuelles en provenance des principaux pays tiers	49	- Monatliche Einfuhren herkommend aus den wichtigsten Drittländern	
- Oeufs en coquille		- Eier in der Schale	
- Importations mensuelles ou trimestrielles au total en provenance de la C.E.E. et des pays tiers	50	- Monatliche oder dreimonatliche Einfuhren insgesamt herkommend aus der EWG und aus Drittländern	
- Importations cumulatives au total, en provenance de la C.E.E. et des pays tiers	51	- Kumulative Einfuhren insgesamt, herkommend aus der EWG und aus Drittländern	
- Importations mensuelles ou trimestrielles en provenance des pays de la CEE	52	- Monatliche oder dreimonatliche Einfuhren herkommend aus den EWG-Ländern	
- Importations mensuelles ou trimestrielles en provenance des pays tiers	53	- Monatliche oder dreimonatliche Einfuhren herkommend aus Drittländern	
<u>EXPORTATIONS</u>		<u>AUSFUHREN</u>	
<u>PAYS-BAS</u>		<u>NIEDERLANDE</u>	
- Animaux vivants de l'espèce porcine		- Lebende Schweine	
- Exportations mensuelles à destination de la C.E.E. et des pays tiers	56	- Monatliche Ausfuhren nach der EWG und nach Drittländern	

	Pages Seiten	
- Exportations cumulatives à destination de la C.E.E. et des pays tiers	57	- Kumulative Ausfuhren insgesamt nach der EWG und nach Drittländern
- Exportations mensuelles à destination des pays de la C.E.E.	58	- Monatliche Ausfuhren nach EWG-ländern
- Exportations mensuelles à destination des principaux pays tiers	59	- Monatliche Ausfuhren nach den wichtigsten Drittländern
- Viande porcine fraîche, réfrigérée, congelée		- Schweinefleisch, frisch, gekühlt, gefroren
- Exportations mensuelles à destination de la C.E.E.	60	- Monatliche Ausfuhren nach der EWG und nach Drittländern
- Exportations cumulatives à destination de la C.E.E. et des pays tiers	61	- Kumulative Ausfuhren insgesamt nach der EWG und nach Drittländern
- Exportations mensuelles à destination des pays de la C.E.E.	62	- Monatliche Ausfuhren nach EWG-ländern
- Exportations mensuelles à destination des principaux pays tiers	63	- Monatliche Ausfuhren nach den wichtigsten Drittländern
- Volailles mortes et leurs abats à l'exclusion des foies		- Geschlachtetes Geflügel, ausgenommen Lebern
- Exportations mensuelles à destination de la C.E.E. et des pays tiers	64	- Monatliche Ausfuhren nach der EWG und nach Drittländern
- Exportations cumulatives à destination de la C.E.E. et des pays tiers	65	- Kumulative Ausfuhren insgesamt nach der EWG und nach Drittländern
- Exportations mensuelles à destination des pays de la C.E.E.	66	- Monatliche Ausfuhren nach EWG-ländern
- Exportations mensuelles à destination des principaux pays tiers	67	- Monatliche Ausfuhren nach den wichtigsten Drittländern
- Oeufs de poules en coquille		- Hühnereier in der Schale
- Exportations mensuelles à destination de la C.E.E. et des pays tiers	68	- Monatliche Ausfuhren nach der EWG und nach Drittländern
- Exportations cumulatives à destination de la C.E.E. et des pays tiers	69	- Kumulative Ausfuhren insgesamt nach der EWG und nach Drittländern

	Pages Seiten	
- Exportations mensuelles à destination des pays de la C.E.E.	70	- Monatliche Ausfuhren nach EWG-ländern
- Exportations mensuelles à destination des principaux pays tiers	71	- Monatliche Ausfuhren nach den wichtigsten Drittländern
<u>U.E.B.L.</u>		<u>B.L.E.U.</u>
- Animaux vivants de l'espèce porcine		- Lebende Schweine
- Exportations mensuelles à destination de la C.E.E. et des pays tiers	74	- Monatliche Ausfuhren nach der EWG und nach Drittländern
- Exportations cumulatives à destination de la C.E.E. et des pays tiers	75	- Kumulative Ausfuhren insgesamt nach der EWG und nach Drittländern
- Exportations mensuelles à destination des pays de la C.E.E.	76	- Monatliche Ausfuhren nach EWG-ländern
- Exportations mensuelles à destination des principaux pays tiers	77	- Monatliche Ausfuhren nach den wichtigsten Drittländern
- Viande de porc fraîche, réfrigérée ou congelée		- Schweinefleisch, frisch, gekühlt oder gefroren
- Exportations mensuelles à destination de la C.E.E. et des pays tiers	78	- Monatliche Ausfuhren nach der EWG und nach Drittländern
- Exportations cumulatives à destination de la C.E.E. et des pays tiers	79	- Kumulative Ausfuhren insgesamt nach der EWG und nach Drittländern
- Exportations mensuelles à destination des pays de la C.E.E.	80	- Monatliche Ausfuhren nach EWG-ländern
- Exportations mensuelles à destination des principaux pays tiers	81	- Monatliche Ausfuhren nach den wichtigsten Drittländern
- Volailles mortes de basse-cour et leurs abats comestibles, à l'exclusion des foies		- Geschlachtetes Hausgeflügel und Schlachtabfälle, ausgenommen Lebern
- Exportations mensuelles à destination de la C.E.E. et des pays tiers	82	- Monatliche Ausfuhren nach der EWG und nach Drittländern

	Pages Sciten	
- Exportations cumulatives à destination de la C.E.E. et des pays tiers	83	- Kumulative Ausfuhren insgesamt nach der EWG und nach Drittländern
- Exportations mensuelles à destination des pays de la C.E.E.	84	- Monatliche Ausfuhren nach EWG-ländern
- Exportations mensuelles à destination des principaux pays tiers	85	- Monatliche Ausfuhren nach den wichtigsten Drittländern
- Oeufs de poules en coquille autres que ceux à couver		- Hühnereier in der Schale ausser Bruteier
- Exportations mensuelles à destination de la C.E.E. et des pays tiers	86	- Monatliche Ausfuhren nach der EWG und nach Drittländern
- Exportations cumulatives à destination de la C.E.E. et des pays tiers	87	- Kumulative Ausfuhren insgesamt nach der EWG und nach Drittländern
- Exportations mensuelles à destination des pays de la C.E.E.	88	- Monatliche Ausfuhren nach EWG-ländern
- Exportations mensuelles à destination des principaux pays tiers	89	- Monatliche Ausfuhren nach den wichtigsten Drittländern

R.F. D'ALLEMAGNE
Importations mensuelles et cumulatives
1962 - 1963 - 1964

B.R. DEUTSCHLAND
Monatliche und kumulative Einfuhren
1962 - 1963 - 1964

The first part of the document discusses the importance of maintaining accurate records of all transactions. It emphasizes that every entry should be supported by a valid receipt or invoice. This ensures transparency and allows for easy verification of the data.

In the second section, the author outlines the various methods used to collect and analyze the data. This includes both manual and automated processes. The goal is to ensure that the data is as accurate and reliable as possible.

The third part of the document provides a detailed breakdown of the results. It shows that there has been a significant increase in sales over the period covered. This is attributed to several factors, including improved marketing strategies and better customer service.

Finally, the document concludes with a series of recommendations for future actions. These include continuing to invest in marketing, improving operational efficiency, and maintaining a strong focus on customer satisfaction.

10

D.R. DEUTSCHLAND

13.125/VI/64

IMPORTATIONS/EINFUHREN

Produit : Animaux vivants de l'espèce porcine
Erzeugnis : Lebende Schweine

Q = pièce
M = Stück

PERIODE ZEITRAUM	MENSUELLES - MONATLICHE								
	TOTAL - INSGESAMT			C.E.E. - EWG			PAYS TIERS - DRITTLÄNDER		
	1962	1963	1964	1962	1963	1964	1962	1963	1964
Jan	38.134	17.143	20.859	7.584	7.107	2.510	30.550	10.036	18.349
Feb	27.477	12.088	16.557	7.043	3.732	2.438	20.434	8.356	14.119
Mar	35.421	11.498	15.673	8.347	2.933	2.589	27.074	8.565	13.084
Apr	28.170	10.679	11.173	6.930	3.278	2.899	21.240	7.401	8.274
Mai	39.302	13.216	8.124	8.694	5.067	2.576	30.608	8.149	5.548
Jun	40.019	13.823	5.882	8.405	4.343	-	31.614	9.481	5.882
Jul	37.530	13.645	7.641	8.896	2.620	-	28.634	11.025	7.641
Aug	25.345	13.642	8.496	8.468	2.459	-	16.877	11.183	8.496
Sep	24.960	14.107		6.736	2.696		18.224	11.411	
Oct	35.833	16.306		9.541	930		26.192	15.376	
Nov	34.049	17.943		10.146	2.677		23.903	15.266	
Dec	23.785	18.448		8.439	3.449		15.346	14.999	

B.R. DEUTSCHLAND

13.125/VI/64

IMPORTATIONS / EINFUHREN

Produit : Animaux vivants de l'espèce porcine
 Erzeugnis : Lebende Schweine

Q = pièce
 M = Stück

PERIODE ZEITRAUM	CUMULATIVES - KUMULATIVE								
	TOTAL - INSGESAMT			C.E.E. - EWG			PAYS TIERS - DRITTLÄNDER		
	1962	1963	1964	1962	1963	1964	1962	1963	1964
Jan	38.134	17.143	20.859	7.584	7.107	2.510	30.550	10.036	18.349
Jan/Feb	65.611	29.231	37.416	14.627	10.839	4.948	50.984	18.392	32.468
Jan/Mar	101.032	40.729	53.089	22.974	13.772	7.537	78.058	26.957	45.552
Jan/Apr	129.202	51.408	64.262	29.904	17.050	10.436	99.298	34.353	53.826
Jan/Mai	168.504	64.624	72.386	38.598	22.117	13.012	129.906	42.507	59.374
Jan/Jun	208.523	78.447	78.268	47.003	26.459	13.012	161.520	51.983	65.256
Jan/Jul	246.053	92.092	85.909	55.899	29.079	13.012	190.154	63.013	72.897
Jan/Aug	271.398	105.734	94.405	64.367	31.538	13.012	207.031	74.196	81.393
Jan/Sep	296.358	119.841		71.103	34.234		225.255	85.607	
Jan/Oct	332.191	136.147		81.132	35.164		251.059	100.933	
Jan/Nov	366.240	154.090		91.278	37.841		274.962	116.249	
Jan/Dec	390.025	172.538		99.730	41.290		290.295	131.243	

B.R. DEUTSCHLAND

Importations mensuelles - Monatliche Einfuhren

A. EN PROVENANCE DES PAYS DE LA C.E.E. - HERKOMMEND AUS ENG LÄNDERN

Produit : Animaux vivants
Erzeugnis : Lebende Schweine

Q = pièces
N = Stück

		Jan	Feb	Mar	Apr	Mai	Jun	Jul	Aug	Sep	Oct	Nov	Dec
TOTAL C.E.E.	1962	7.584	7.043	8.347	6.926	6.694	8.405	8.896	9.468	6.736	9.541	10.146	6.162
EWG INSGESAMT	1963	7.107	3.732	2.933	3.279	5.067	4.342	2.620	2.459	2.096	930	2.677	3.440
	1964	2.510	2.438	2.589	2.899	2.576	-	-	-				
FRANCE	1962	1.416	1.411	2.498	1.700	2.616	4.105	4.037	3.977	5.907	8.145	8.551	4.673
	1963	5.620	2.836	2.477	3.215	5.032	4.342	2.620	676	496	221	108	196
	1964	69	364	579	407	520	-	-	-				
ITALIA	1962	-	-	-	-	-	-	-	-	-	-	-	-
	1963	-	-	-	-	-	-	-	-	-	-	-	-
	1964	-	-	-	-	-	-	-	-	-	-	-	-
NEDERLAND	1962	65	35	-	-	-	-	-	-	-	336	1.171	965
	1963	910	533	154	-	-	-	-	1.783	2.200	657	2.557	3.210
	1964	2.441	2.074	2.010	2.492	2.056	-	-	-				
U.E.B.L./B.L.E.U	1962	6.163	5.507	5.849	5.222	6.078	4.398	4.850	4.491	829	1.060	474	524
	1963	568	363	362	62	35	-	-	-	-	52	62	35
	1964	-	-	-	-	-	-	-	-				

B. R. DEUTSCHLAND

13.125/M/64

Importations mensuelles - Monatliche Einfuhren

Produit : Animaux vivants de l'espèce porcine
Erzeugnis : Lebende Schweine

B. EN PROVENANCE DES PAYS TIERS - HERKUNFT AUS DRITTLANDERN

Q = Pièces
M = Stück

		Jan	Feb	Mar	Apr	Mai	Jun	JuI	Aug	Sep	Oct	Nov	Dec
TOTAL	1962	30.550	20.437	27.074	21.240	30.608	31.614	23.634	16.877	18.224	25.292	23.903	15.346
ZUSAMMEN	1963	10.036	8.356	8.565	7.401	8.149	9.481	11.625	11.183	11.411	15.376	15.266	14.999
	1964	18.349	14.119	13.084	8.274	5.548	5.882	7.641	8.436				
EUROPE ORIENTALE	1962	9.676	3.200	3.053	7.259	11.494	10.758	9.608	4.825	5.022	8.999	5.536	-
OSTEUROPA	1963	-	-	-	1.199	550	-
	1964	-	..	-	..	-	1.599				
DANEMARK	1962	11.623	9.922	11.502	8.391	11.338	12.752	11.496	9.118	9.642	13.731	15.266	13.422
DANEMARK	1963	10.036	8.356	8.565	7.065	7.115	8.802	11.000	11.183	11.011	14.121	14.706	14.899
	1964	18.316	14.119	13.084	8.274	5.548	5.892	7.641	6.897				
SUEDE	1962	9.166	7.277	6.196	5.590	7.776	8.104	7.440	2.934	3.470	2.552	1.400	1.924
SCHWEDEN	1963	-	-
	1964				
AUTRICHE	1962
OSTERREICH	1963
	1964				

B.R. D. DEUTSCHLAND

13.125/VI/64

IMPORTATIONS/EINFUHREN

Produit : Viande de porc, fraîche, réfrigérée, congelée
 Erzeugnis : Schweinefleisch, frisch, gekühlt, gefroren

Q = Tonnes
 M = Tonnen

PERIODE ZEITRAUM	MENSUELLES - MONATLICHE								
	TOTAL - INSGESAMT			C.E.E. - EWG			PAYS TIERS - DRITTLÄNDER		
	1962	1963	1964	1962	1963	1964	1962	1963	1964
Jan	3.126	3.650	2.037	2.227	2.885	1.082	899	765	955
Feb	3.168	3.069	2.380	1.820	1.818	1.001	1.348	1.251	1.379
Mar	2.404	1.923	1.856	2.268	1.520	1.259	136	403	597
Apr	1.945	2.175	1.415	1.863	1.991	1.176	82	184	239
Mai	2.449	2.425	1.044	2.370	2.354	881	79	71	163
Jun	2.612	3.375	746	2.491	3.295	687	121	80	59
Jul	2.236	2.842	1.354	2.170	2.760	1.234	66	82	120
Aug	3.376	2.899	1.304	3.286	2.833	1.197	90	66	107
Sep	5.258	1.913		5.170	1.298		88	615	
Oct	4.825	865		4.709	658		116	207	
Nov	4.303	1.367		4.211	639		92	728	
Dec	2.943	1.622		2.788	1.010		155	612	

B.R. DEUTSCHLAND

13.125/VI/64

IMPORTATIONS/EINFUHREN

Produit : Viande de porc, fraîche, réfrigérée, congelée
 Erzeugnis : Schweinefleisch, frisch, gekühlt, gefroren

Q = Tonnes
 M = Tonnen

PERIODE ZEITRAUM	CUMULATIVES - KUMULATIVE								
	TOTAL - INSGESAMT			C.E.E. - E.G			PAYS TIERS - DRITTLÄNDER		
	1962	1963	1964	1962	1963	1964	1962	1963	1964
Jan	3.126	3.650	2.037	2.227	2.885	1.082	899	765	955
Jan/Feb	6.294	6.719	4.417	4.047	4.703	2.083	2.247	2.016	2.344
Jan/Mar	8.698	8.642	6.273	6.315	6.223	3.342	2.383	2.419	2.931
Jan/Apr	10.643	10.817	7.688	8.178	8.214	4.518	2.465	2.603	3.170
Jan/Mai	13.092	13.242	8.732	10.548	10.569	5.399	2.544	2.673	3.333
Jan/Jun	15.704	16.616	9.478	13.039	13.863	6.086	2.665	2.753	3.392
Jan/Jul	17.940	19.459	10.832	15.209	16.622	7.320	2.731	2.837	3.512
Jan/Aug	21.316	22.358	12.136	18.495	19.455	8.517	2.821	2.903	3.619
Jan/Sep	26.574	24.271		23.665	20.753		2.909	3.518	
Jan/Oct	31.399	25.136		28.374	21.411		3.025	3.725	
Jan/Nov	35.702	26.503		32.585	22.050		3.117	4.453	
Jan/Dec	38.645	28.125		35.373	23.060		3.272	5.065	

B.R. DEUTSCHLAND

13.125/VI/64

Importations mensuelles - Monatliche Einfuhren

A. EN PROVENANCE DES PAYS DE LA C.E.E. - HERKOHEND AUS EWG LANDERN

Produit : Viandes de porc, fraîches, réfrigérées, congelées
Erzeugnis : Schweinefleisch, frisch, gekühlt, gefroren

Q = Tonnes
M = Tonnen

		Jan	Feb	Mars	Apr	Mai	Jun	Jul	Aug	Sep	Oct	Nov	Dec
TOTAL C.E.E.	1962	2.227	1.820	2.268	1.863	2.370	2.491	2.170	3.286	5.170	4.709	4.211	2.788
EWG INSGESAMT	1963	2.885	1.518	1.520	1.991	2.354	3.295	2.760	2.833	1.298	650	639	1.010
	1964	1.082	1.001	1.259	1.176	881	687	1.234	1.197				
FRANCE	1962	503	271	403	276	321	591	407	339	423	739	674	554
	1963	767	411	436	420	361	286	336	231	260	251	304	368
	1964	522	547	513	369	364							
ITALIA	1962	--	--	--	--	--	--	--	--	--	--	--	--
	1963	--	--	--	--	--	--	--	--	--	--	--	--
	1964	--	--	--	--	--	--	--	--	--	--	--	--
NEDERLAND	1962	1.418	1.204	1.172	1.002	1.246	1.142	828	1.565	3.033	2.242	1.609	1.056
	1963	1.527	1.175	796	980	1.450	2.618	2.212	2.465	1.014	307	333	642
	1964	560	544	490	580	328	517	1.168	1.156				
U.E.P.L./B.L.E.U.	1962	226	345	693	583	803	758	935	11.382	1.714	1.728	1.928	1.178
	1963	591	232	288	591	543	391	212	137	24	23	2	--
	1964	--	--	256	227	189	170	66	41				

18

B.R. DEUTSCHLAND

13.125/VI/64

Importations mensuelles - Monatliche Einfuhren

D. EN PROVENANCE DES PAYS TIERS - HERKOHMEND AUS DRITTLANDERN

Produit : Viandes de porc fraîches, réfrigérées, congelées
Erzeugnis : Schweinefleisch frisch, gekühlt, gefroren

Q = Tonnes
M = Tonnen

		Jan	Feb	Mar	Apr	Mai	Jun	Jul	Aug	Sep	Oct	Nov	Dec
TOTAL/ZUSAMMEN	1962	890	1.348	136	82	79	121	66	90	88	116	92	155
	1963	765	1.251	403	184	71	86	82	68	615	267	728	612
	1964	955	1.379	597	239	163	59	120	107				
DANEMARK	1962	881	1.204	17	16	13	15	15	15	12	14	15	18
	1963	13	507	310	16	14	12	18	14	15	12	64	70
	1964	428	379	133	24	1	2	67	61				
EUROPE ORIENTALE OSTEUROPA	1962	14	1.138	101	60	64	106	51	73	76	92	72	134
	1963	745	739	87	166	55	64	64	51	600	195	654	526
	1964	323	593	325	132	56	54	45	41				

B.R. DEUTSCHLAND

13.125/VI/64

IMPORTATIONS/EINFUHREN

Produit : volaille morte, fraîche, réfrigérées ou congelée, à l'exclusion des foies
 Erzeugnis : Geschlachtetes Geflügel, frisch, gekühlt oder gefroren ausg. Lebern

Q = Tonnes

PERIODE ZEITRAUM	MENSUELLES - MONATLICHE								
	TOTAL - INSGESAMT			C.E.E. - EWG			PAYS TIERS - DRITTLÄNDER		
	1962	1963	1964	1962	1963	1964	1962	1963	1964
Jan	18.013	9.260	13.168	6.690	4.928	6.899	11.323	4.332	6.269
Feb	16.280	13.313	12.992	4.977	7.511	6.303	11.303	5.802	6.689
Mar	17.007	13.266	14.186	6.454	6.393	7.329	10.553	6.873	6.857
Apr	15.054	10.842	13.638	5.263	6.456	7.050	9.791	4.386	6.588
Mai	19.093	12.411	13.832	5.200	5.363	7.156	13.813	7.048	6.676
Jun	30.923	11.069	12.811	7.015	5.375	7.039	23.908	5.694	5.772
Jul	24.398	11.005	11.241	8.070	5.388	6.109	16.328	5.617	5.132
Aug	6.541	14.130	14.691	2.589	7.941	9.735	3.952	6.189	4.956
Sep	9.290	16.346		5.020	7.990		4.270	8.356	
Oct	14.830	18.560		7.333	8.432		7.497	10.128	
Nov	20.891	19.697		7.296	6.655		13.595	13.042	
Dec	20.223	13.423		7.272	6.513		12.951	6.910	

B.R. DEUTSCHLAND

13.125/VI/64

IMPORTATIONS/EINFUHREN

Produit : Volaille morte, fraîche, réfrigérée ou congelée, à l'exception des foies
 Erzeugnis : Geschlachtetes Geflügel, frisch, gekühlt, gefroren ausg. Lebern

Q = Tonnes
 M = Tonnen

PERIODE ZEITRAUM	CUMULATIVES - KUMULATIVE								
	TOTAL - INSGESAMT			C.E.E. - EWG			PAYS TIERS - DRITTLÄNDER		
	1962	1963	1964	1962	1963	1964	1962	1963	1964
Jan	18.013	9.260	13.168	6.690	4.928	6.899	11.323	4.332	6.269
Jan/Feb	34.293	22.573	26.160	11.667	12.439	13.202	22.626	10.134	12.958
Jan/Mar	51.300	35.839	40.346	18.121	18.832	20.531	33.179	17.007	19.815
Jan/Apr	66.354	46.681	53.984	23.384	25.287	27.581	42.970	21.394	26.403
Jan/Mai	85.447	59.092	67.816	28.664	30.651	34.737	56.783	28.441	33.079
Jan/Jun	116.370	70.161	80.627	35.679	36.025	41.776	80.691	34.136	38.851
Jan/Jul	140.768	81.165	91.868	43.749	41.413	47.885	97.019	39.752	43.983
Jan/Aug	147.309	95.295	106.559	46.338	49.354	57.620	100.971	45.941	48.939
Jan/Sep	156.599	111.641		51.358	57.344		105.241	54.297	
Jan/Oct	171.427	130.201		58.694	65.776		112.733	64.425	
Jan/Nov	192.318	149.898		65.990	72.431		126.328	77.467	
Jan/Dec	212.541	163.321		73.262	78.944		139.279	84.377	

B.R. DEUTSCHLAND

13.125/VI/64

Importations mensuelles - Monatliche Einfuhren

A. EN PROVENANCE DES PAYS DE LA C.E.E. - HERKOHEND AUS EWG LANDERN

Produit : Volailles mortes, fraîches, réfrigérées et congelées, à l'exception des foies
 Erzeugnis : Geschlachtetes Geflügel, ausgenommen Lebern, frisch, gekühlt, gefroren

Q - Tonnes
 M - Tonnen

		Jan	Feb	Mar	Apr	Mai	Jun	Jul	Aug	Sep	Oct	Nov	Dec
TOTAL C.E.E. EWG INSGESAMT	1962	6.690	4.977	6.454	5.263	5.200	7.015	8.070	2.589	5.020	7.333	7.296	7.272
	1963	4.928	7.511	6.393	6.456	5.363	5.375	5.388	7.941	7.996	8.432	6.655	6.513
	1964	6.899	6.303	7.329	7.050	7.156	7.039	6.109	9.735				
FRANCE	1962	651	584	888	818	769	745	842	297	537	687	640	763
	1963	550	1.148	1.074	1.046	657	655	754	955	1.101	1.290	1.031	1.333
	1964	1.546	1.350	1.562	1.822	1.318	1.398	1.078	1.111				
ITALIA	1962	-	22	29	112	112	102	102	15	115	-	-	5
	1963	15	-	26	-	-	15	-	15	15	42	17	-
	1964	28	-	15	30	51	42	-	15				
NETHERLAND	1962	5.811	4.048	5.209	4.089	4.092	5.752	6.630	2.037	4.135	5.996	5.979	5.921
	1963	4.035	5.549	4.709	4.765	4.245	4.036	4.023	6.266	5.935	6.128	4.919	4.231
	1964	4.185	4.107	5.037	4.561	5.039	4.581	4.183	7.267				
U.E.B.L./B.L.E.U.	1962	240	303	328	244	308	416	486	240	333	650	677	573
	1963	323	814	584	645	461	669	611	705	879	972	688	949
	1964	1.140	846	715	637	748	1.018	848	1.342				

Importations mensuelles - Monatliche Einfuhren

B. EN PROVENANCE DES PAYS TERS - EINFUHRUNGEN AUS DRETLANDERN

Produit : Volailles mortes, fraîches, réfrigérées et congelées, à l'exception des foies

Q = Tonnes

Erzeugnis : Geschlachtetes Geflügel, ausgenommen Leber, geflügelt und gefroren

M = Tonnen

		Jan	Feb	Mars	Apr	Mai	Jun	Jul	Aug	Sep	Oct	Nov	Dec
TOTAL	1952	11,323	11,303	10,553	9,791	13,873	29,908	16,328	3,923	4,270	7,497	13,595	12,951
ZUSAMMEN	1963	4,322	5,802	6,873	4,386	7,048	5,694	5,617	6,189	8,356	10,128	13,042	6,910
	1964	6,259	6,689	6,057	6,538	6,676	5,772	5,132	4,955				
EUROPE ORIENTALE	1962	1,356	595	849	428	702	922	1,371	250	259	1,701	4,622	4,998
OSTEUROPA	1963	744	458	497	243	491	259	507	524	1,034	1,952	5,020	394
	1964	652	420	489	525	870	788	825	767				
U.S.A.	1952	5,824	6,147	5,715	5,913	9,594	13,323	9,387	2,151	2,042	3,401	5,762	3,720
	1963	1,132	1,400	2,950	1,876	2,280	2,132	2,040	2,352	4,630	4,770	4,733	2,727
	1964	2,783	3,111	3,005	3,619	3,556	2,990	2,650	2,607				
DANEMARK	1962	3,744	4,384	3,047	3,341	3,412	3,425	5,383	1,477	1,888	2,297	2,682	2,611
DANEMARK	1963	2,419	3,888	3,244	2,169	4,226	3,093	2,963	3,301	2,685	3,395	2,732	3,139
	1964	2,787	3,149	3,338	2,442	2,227	2,084	1,658	1,592				
ISRAEL	1952	36	8	96	16	9	93	4	60	-	13	92	-
	1963	13	13	113	79	15	-	-	-	-	-	4	-
	1964	-	-	-	-	-	-	-	-	-	-	-	-
CANADA	1962	59	103	42	42	58	71	143	14	20	55	32	74
KANADA	1963	-	-	20	-	-	-	27	-	6	-	5	-
	1964	-	-	-	-	-	-	-	-	-	-	-	-
YUGOSLAVIE	1962	285	66	-	30	29	41	30	-	10	29	403	-
JUGOSLAVIEN	1963	24	57	31	19	-	-	-	-	-	20	548	-
	1964	36	10	-	-	-	-	-	-	-	-	-	-

B.R. DEUTSCHLAND
IMPORTATIONS/EINFUHREN

13.125/VI/64

Produit : Oeufs en coquille
 Erzeugnis : Eier in der Schale

Q = Tonnes
 M = Tonnen

PERIODE ZEITRAUM	MENSUELLES - MONATLICHE								
	TOTAL - INSGESAMT			G.E.E. - EWG			PAYS TIERS - DRITTLÄNDER		
	1962	1963	1964	1962	1963	1964	1962	1963	1964
Jan	25.205	15.407	16.802	18.963	11.679	12.748	6.242	3.728	4.054
Feb	21.786	11.503	11.174	14.758	7.467	9.964	7.028	4.036	1.210
Mar	23.991	16.484	13.841	14.301	10.225	12.403	9.690	6.259	1.438
Apr	23.090	13.722	15.323	12.696	6.953	10.541	10.394	6.769	4.782
Mai	25.859	16.173	11.131	15.224	12.945	9.324	10.635	3.228	1.807
Jun	12.747	12.463	8.080	8.810	9.701	7.811	3.937	2.762	2.269
Jul	16.540	12.327	7.950	13.218	9.722	7.621	3.322	2.605	329
Aug	11.038	11.094	9.197	9.221	8.967	8.315	1.817	2.127	882
Sep	12.937	11.369		10.944	9.438		1.993	1.931	
-Oct	17.394	16.123		14.949	12.159		2.445	3.964	
Nov	18.284	15.804		14.502	12.496		3.782	3.308	
Dec	16.604	14.044		11.691	10.594		4.913	3.450	

(Poid d'un oeuf 59 gr)

B.R. DEUTSCHLAND

13.125/VI/64

IMPORTATIONS/EINFUHRUN

Produit : Oeufs en coquille
Erzeugnis : Eier in der Schale

Q = Tonnes
M = Tonnen

PERIODE	CUMULATIVES - KUMULATIVE								
	TOTAL - INSGESAMT			C.E.E. - EWG			PAYS TIERS - DRITTLÄNDER		
	1962	1963	1964	1962	1963	1964	1962	1963	1964
Jan	25.205	15.407	16.802	18.963	11.679	12.748	6.242	3.728	4.054
Jan/Feb	46.991	26.910	27.976	33.721	19.146	22.712	13.270	7.764	5.264
Jan/Mar	70.982	43.394	41.817	48.022	29.371	35.115	22.960	14.023	6.702
Jan/Apr	94.072	57.116	57.140	60.718	36.324	45.656	33.354	20.792	11.484
Jan/Mai	119.931	73.283	68.271	75.942	49.438	54.980	43.989	23.845	13.291
Jan/Jun	132.678	85.746	76.351	84.752	59.305	62.791	47.926	26.441	13.560
Jan/Jul	149.218	98.002	84.301	97.970	69.027	70.412	51.248	28.975	13.889
Jan/Aug	160.256	108.952	93.498	107.191	77.782	78.727	53.065	31.170	14.771
Jan/Sep	173.193	120.321		118.135	87.220		55.058	33.101	
Jan/Oct	190.585	136.444		129.422	99.379		61.163	37.065	
Jan/Nov	208.869	152.248		143.924	111.875		64.945	40.373	
Jan/Dec	225.473	166.292		155.615	122.469		69.858	43.823	

B.R. DEUTSCHLAND

13.125/VI/64

Importations mensuelles - monatliche Einfuhren

A. EN PROVENANCE DES PAYS DE LA C.E.E. - HERKOMMEND AUS EWG LANDERN

Produit : Ceufs en coquilles
Erzeugnis : Eier in der SchaleQ = Tonnes
N = Tonnen

		Jan	Feb	Mar	Apr	Mai	Jun	Jul	Aug	Sep	Oct	Nov	Dec
TOTAL C.E.E. EWG INSGESAMT	1962	18.963	14.758	14.301	12.696	15.224	8.810	13.218	9.221	10.944	14.949	14.502	11.691
	1963	11.679	7.467	10.225	6.953	12.945	9.701	9.722	8.967	8.438	12.159	12.496	10.594
	1964	12.748	9.964	12.433	10.541	9.324	7.811	7.621	8.315				
FRANCE	1962	-	-	-	107	20	2	-	1	10	-	-	5
	1963	-	-	483	617	26	183	115	40	37	-	2	7
	1964	41	143	827	826	692	209	92	139				
ITALIA	1962	-	-	-	-	-	-	-	-	-	-	-	-
	1963	-	-	-	-	-	-	-	-	-	-	-	-
	1964	-	-	-	-	-	-	-	-	-	-	-	-
NEDERLAND	1962	18.065	13.513	12.674	9.820	12.805	8.233	10.982	8.442	10.019	13.354	12.862	10.914
	1963	11.028	6.910	6.279	3.912	11.177	7.763	7.888	7.485	8.210	10.825	11.282	9.820
	1964	11.678	8.384	8.683	7.015	6.469	5.967	5.615	5.967				
U.E.B.L./B.L.E.U.	1962	898	1.245	1.927	2.769	2.399	575	2.236	778	915	1.595	1.633	772
	1963	651	557	1.463	2.424	1.682	1.755	1.679	1.442	1.191	1.334	1.212	767
	1964	1.029	1.437	2.093	2.700	2.163	1.635	1.914	2.150				

B.R. DEUTSCHLAND

13.125/VI/64

Importations mensuelles - Monatliche Einfuhren

Produit : Oeufs en coquille
Erzeugnis : Eier in der Schale

B. EN PROVENANCE DES PAYS TIERS - HERKOMMEND AUS DRITTLANDERN

Q = Tonnes

H = Tonnen

		Jan	Feb	Mar	Apr	Mai	Jui.	JuI	Aug	Sep	Oct	Nov	Dec
TOTAL	1962	6.242	7.028	9.690	10.394	10.635	3.937	3.322	1.817	1.993	2.445	3.782	4.913
ZUSAMMEN	1963	3.728	4.036	6.259	6.769	3.228	2.762	2.605	2.127	1.931	3.964	3.399	3.450
	1964	4.054	1.210	1.430	4.782	1.807	269	329	882				
EUROPE ORIENTALE	1962	25	1.536	6.134	7.918	6.897	1.506	539	318	412	201	546	33
OSTEUROPA	1963	276	903	3.067	4.895	885	657	756	1.195	1.035	1.092	833	33
	1964	871	153	33	3.910	1.633	110	119	507				
FINLANDE	1962	1.095	1.277	795	49	243	19	-	47	121	-	55	-
FINLAND	1963	864	1.314	340	256	600	460	216	89	292	557	344	-
	1964	274	189	-	-	-	-	-	-	-	-	-	-
DANEMARK	1962	3.984	3.779	2.456	1.536	2.612	1.934	2.414	1.882	950	1.163	1.570	2.120
DANLHARK	1963	2.020	1.441	1.480	1.342	1.463	1.424	1.330	733	688	675	988	1.477
	1964	2.014	709	451	612	132	93	175	214				
ARGENTINE	1962	148	10	-	-	-	-	-	-	65	769	1.252	1.103
ARGENTINIEN	1963	32	126	-	-	-	-	-	-	198	1.342	799	-
	1964	38	-	-	-	-	-	-	-	-	-	-	-
ISRAEL	1962	147	11	117	450	64	46	2	-	-	-	-	-
	1963	19	-	8	-	-	-	-	-	-	-	-	-
	1964	-	-	-	172	11	-	-	78	-	-	-	-
SUEDE	1962	741	460	59	2	303	7	254	-	34	53	103	364
SCHWEDEN	1963	487	167	340	19	37	83	303	75	15	204	405	-
	1964	839	150	-	-	11	9	-	-	-	-	-	-

13.125/VI/64

F R A N C E

Importations trimestrielles
1962-1963-1964

F R A N K R E I C H

Dreimonatliche Einfuhren
1962-1963-1964



FRANCE

13.125/VI/64

IMPORTATIONS/EINFUHREN

Produit: Animaux vivants de l'espèce porcine
Erzeugnis: Lebende Schweine

Q = Tonnes
M = Tonnen

PERIODE ZEITRAUM	TRIMESTRIELLES - DREIMONATLICHE								
	TOTAL - INSGESAMT			C.E.E. - EWG			PAYS TIERS - DRITTLÄNDER		
	1962	1963	1964	1962	1963	1964	1962	1963	1964
Jan/Mar	31	997	17.026	-	605	13.117	31	392	3.909
Apr/Jun	6	1.497	9.528	-	1.299	8.794	6	198	734
Jul/Sep	1.387	4.494		1.124	4.237		263	257	
Oct/Dec	1.904	10.898		1.904	9.238		-	1.660	

FRANCE
IMPORTATIONS/EINFUHREN

13.125/VI/64

Produit: Animaux vivants de l'espèce porcine
Erzeugnis: Lebende Schweine

Q = Tonnes
M = Tonnen

PERIODE ZEITRAUM	CUMULATIVES - KUMULATIVE								
	TOTAL - INSGESAMT			C.E.E. - EWG			PAYS TIERS - DRITTLÄNDER		
	1962	1963	1964	1962	1963	1964	1962	1963	1964
Jan/Mar	31	997	17.026	-	605	13.117	31	392	3.909
Jan/Jun	37	2.494	26.554	-	1.904	21.911	37	590	4.643
Jan/Sep	1.424	6.988		1.124	6.141		300	847	
Jan/Dec	4.124	17.886		3.057	15.379		1.607	2.507	

13.125/VI/64

FRANCE

Importations trimestrielles - Dreimonatliche Einfuhren
 A. EN PROVENANCE DES PAYS DE LA C.E.E. - HERKUNFT AUS EWG LÄNDERN

Produit: Animaux vivants de l'espèce porcine
 Erzeugnis: Lebende Schweine

Q = Tonnes

H = Tonnen

		Janvier/Mars	Avril/Juin	Juillet/Septembre	Octobre/Décembre
TOTAL C.E.E.	1962	-	-	1.124	1.904
EWG INSGESAMT	1963	-	1.299	4.237	9.238
	1964	13.117	8.794		
B.R. DEUTSCHLAND	1962	-	-	-	-
	1963	-	-	-	272
	1964	9	-	-	-
ITALIA	1962	-	-	-	-
	1963	-	-	366	179
	1964	1.299	330	-	-
NEDERLAND	1962	-	-	-	-
	1963	-	-	2.087	6.126
	1964	10.490	4.681	-	-
U.E.B.L./B.L.E.U.	1962	-	-	1.124	1.904
	1963	605	1.299	1.784	2.660
	1964	1.319	3.783	-	-

13.125/V1/64

F R A N C E

Importations trimestrielles - Dreimonatliche Einfuhren
 B. EN PROVENANCE DES PAYS TIERS - HERKOMMEND AUS DRITTLÄNDERN

Produit: /animaux vivants de l'espèce porcine

Q - Tonnes

Erzeugnis: Lebende Schweine

M - Tonnen

		Janvier/Mars	Avril/Juin	Juillet/Septembre	Octobre/Décembre
TOTAL / ZUSAMMEN	1962	31	6	263	767
	1963	392	198	257	1.660
	1964	3.909	734		
EUROPE ORIENTALE	1962	-	-	-	-
	1963	-	38	206	1.213
	1964	503	503		
ALGERIE ALGERIEN	1962	-	-	257	767
	1963	392	145	34	1
	1964	-	-		
MAROC MAROKKO	1962	10	-	-	-
	1963	-	-	17	82
	1964	85	85		
TUNISIE TUNISIEN	1962	21	5	6	-
	1963	-	-	-	-
	1964	-	-		

13.125/VI/64

FRANCE
IMPORTAZIONI/EINFÜHREN

Produit: Viandes de porc domestique autres que jambons (1)
Erzeugnis: Schweinefleisch ausser Schinken (1)

Q = Tonnes
M = Tonnen

PERIODE ZEITRAUM	TRIMESTRIELLES - DREIMONÄTLICHE								
	TOTAL - INSGESAMT			C.E.E. - EWG			PAYS TIERS - DRITTLÄNDER		
	1962	1963	1964	1962	1963	1964	1962	1963	1964
Jan/Mar	703	2.063	28.544	17	2.019	12.112	686	44	16.432
Apr/Jun	88	1.123	12.218	-	545	10.720	88	578	1.498
Jul/Sep	1.092	10.020		1.025	6.872		67	3.148	
Oct/Dec	476	19.753		476	11.880		-	7.873	

(1) Pour 1963 viande de porc abattu en carcasse ou demi-carcasse avec ou sans tête, fraîche, réfrigérée, congelée
(1) Für 1963 Schweinefleisch in ganzen oder halben Tierkörpern mit oder ohne Kopf, frisch, gekühlt, gefroren

FRANCE

IMPORTATIONS/EINFUHREN

Produit: Viandes de porc domestique autres que jambons (1)
 Erzeugnis: Schweinefleisch ausser Schinken (1)

Q = Tonnes
 M = Tonnen

PERIODE ZEITRAUM	CUMULATIVES - KUMULATIVE								
	TOTAL - INSGESAMT			C.E.E. - EWG			PAYS TIERS - DRITTLÄNDER		
	1962	1963	1964	1962	1963	1964	1962	1963	1964
Jan/Mar	703	2.063	28.544	17	2.019	12.112	686	44	16.432
Jan/Jun	791	3.186	40.762	17	2.564	22.832	774	622	17.930
Jan/Sep	1.883	13.206		1.042	9.436		841	3.770	
Jan/Dec	2.359	32.959		1.518	21.316		841	11.643	

(1) Four 1963 viande de porc abattu en carcasse, ou demi-carcasse avec ou sans tête - fraîche, réfrigérée, congelée
 (1) Für 1963 Schweinefleisch in ganzen oder halben Tierkörpern mit oder ohne Kopf - frisch, gekühlt, gefroren

13.125/VI/64

FRANCE

Importations trimestrielles - Dreimonatliche Einfuhren
 A. EN PROVENANCE DES PAYS DE LA C.E.E. - HERKUNFT AUS EWG LÄNDERN

Produit: Viande de porc domestique autre que jambon (1)

Q = Tonnes

Erzeugnis: Schweinefleisch ausser Schinken (1)

M = Tonnen

		Janvier/Mars	Avril/Juin	Juillet/Septembre	Octobre/Décembre
TOTAL C.E.E.	1962	17	-	1.925	476
EWG INSGESAMT	1963	2.019	545	6.872	11.880
	1964	12.112	10.720		
B.R. DEUTSCHLAND	1962	17	-	1	-
	1963	-	-	57	2.660
	1964	9	105		
ITALIA	1962	-	-	2	-
	1963	-	-	-	-
	1964	33	-		
NEDERLAND	1962	-	-	522	262
	1963	1.845	126	6.369	8.422
	1964	11.572	10.039		
U.E.B.L./B.L.E.U.	1962	-	-	500	214
	1963	174	419	446	798
	1964	498	576		

(1) Pour 1963 viande de porc abattu en carcasse ou demi-carcasse avec ou sans tête, fraîche, réfrigérée, congelée

(1) Für 1963 Schweinefleisch in ganzen oder halben Tierkörpern mit oder ohne Kopf, frisch, gekühlt, gefroren

13.125/V1/64

F R A N C E

Importations trimestrielles - Dreimonatliche Einfuhren
 Ø. EN PROVENANCE DES PAYS TIERS - HERKOMMEND AUS DRITTLÄNDERN

Produit: Viande de porc domestique autre que jambon (1)
 Erzeugnis: Schweinefleisch ausser Schinken (1)

Q = Tonnes
 M = Tonnen

		Janvier/mars	Avril/juin	Juillet/Septembre	Octobre/Décembre
TOTAL	1962	686	88	67	--
ZUSAMMEN	1963	44	578	3.148	7.873
	1964	16.432	1.498		
EUROPE ORIENTALE	1962	64	33	15	--
OSTEUROPA	1963	10	310	529	3.179
	1964	472	251		
ARGENTINE	1962	78	40	43	--
ARGENTINIEN	1963	24	--	--	81
	1964	1.754	35		
DANEMARK	1962	544	--	--	--
DANEMARK	1963	--	122	215	2.920
	1964	5.199	468		

(1) Pour 1963 viande de porc abattu en carcasse ou demi-carcasse avec ou sans tête, fraîche, réfrigérée, congelée

(1) Für 1963 Schweinefleisch in ganzen oder halben Tierkörpern mit oder ohne Kopf, frisch, gekühlt, gefroren

13.125/VI/64

FRANCE
IMPORTATIONS/EINFUHREN

Produit: Volailles mortes de basse-cour et leurs abats
 Erzeugnis: Geschlachtetes Geflügel und Schlachtabfälle

Q = Tonnes
 M = Tonnen

PERIODE ZEITRAUM	TRIMESTRIELLES - DREI MONATLICHE								
	TOTAL - INSGESAMT			C.E.E. - EWG			PAYS TIERS - DRITTLÄNDER		
	1962	1963	1964	1962	1963	1964	1962	1963	1964
Jan/Mar	11	167	104	9	155	76	2	12	28
Apr/Jun	330	302	92	329	285	92	1	17	-
Jul/Sep	121	132		121	113		-	19	
Oct/Dec	147	148		142	69		5	79	

FRANCE

13.125/VI/64

IMPORTATIONS/EINFUHREN

Produit: Volailles mortes de basse-cour et leurs abats
 Erzeugnis: Geschlachtetes Geflügel und Schlachtabfälle

Q = Tonnes
 M = Tonnen

PERIODE ZEITRAUM	CUMULATIVES - KUMULATIVE								
	TOTAL - INSGESAMT			C.E.E. - EWG			PAYS TIERS - DRITTLÄNDER		
	1962	1963	1964	1962	1963	1964	1962	1963	1964
Jan/Mar	11	167	104	9	155	76	2	12	28
Jan/Jun	341	469	196	388	440	168	3	29	28 ⁽¹⁾
Jan/Sep	462	601		459	553		3	48	
Jan/Dec	609	649		601	622		8	127	

(1) Corrections dans les pays de provenance / Berichtigung der Herkunftsländer

13.125/VI/64

F R A N C E

Importations trimestrielles - Dreimonatliche Einfuhren
 A. EN PROVENANCE DES PAYS DE LA C.E.E. - HERKOMMEND AUS EWG LÄNDERN

Produits: Volailles mortes de basse-cour et leurs abats

Q = Tonnes

Erzeugnis: Geschlachtetes Geflügel und Schlachtabfälle

M = Tonnen

		Janvier/Mars	Avril/Juin	Juillet/Septembre	Octobre/Décembre
TOTAL C.E.E.	1962	9	320	121	142
EWG INSGESAMT	1963	155	285	113	69
	1964	76	92		
B.R. DEUTSCHLAND	1962	-	-	-	-
	1963	-	-	-	-
	1964	-	-	-	-
ITALIA	1962	-	-	-	-
	1963	-	-	49	46
	1964	-	-	-	-
NEDERLAND	1962	9	306	60	39
	1963	105	234	101	40
	1964	42	56		
U.E.B.L./B.L.E.U.	1962	-	23	21	57
	1963	50	51	12	29
	1964	34	36		

13.125/VI/64

F R A N C E

Importations trimestrielles - Dreimonatliche Einfuhren
 B. EN PROVENANCE DES PAYS TIERS - HERKUNFT AUS DRITTLÄNDERN

Produit: Volailles mortes de basse-cour et leurs abats
 Erzeugnis: Geschlachtetes Geflügel und Schlachtabfälle

0 = Tonnes
 H = Tonnen

		Janvier/Mars	Avril/Juin	Juillet/Septembre	Octobre/Décembre
TOTAL	1962	2	1	-	5
ZUSAMMEN	1963	2	17	19	79
	1964	28	-		
EUROPE ORIENTALE	1962	-	-	-	-
OSTEUROPA	1963	-	-	-	67
	1964	20	-		
DANEMARK	1962	-	-	-	-
DÄNEMARK	1963	-	-	6	6
	1964	-	-		
DIVERS	1962	2	1	-	5
VERSCHIEDENE	1963	12	17	-	6
	1964	-	-		

13.125/VI/64

FRANCE
IMPORTATIONS/EINFUHREN

Produit: Oeufs en coquille autres que ceux à couvrir
Erzeugnis: Eier in der Schale ausser Bruteier

Q = Tonnes
M = Tonnen

PERIODE ZEITRAUM	TRIMESTRIELLES - DREIMONATLICHE								
	TOTAL - INSGESAMT			C.E.E. - EWG			PAYS TIERS - DRITTLÄNDER		
	1962	1963	1964	1962	1963	1964	1962	1963	1964
Jan/Mar	1.055	4.173	510	844	4.100	508	211	73	2
Apr/Jun	4.180	3.097	400	3.992	2.349	348	188	748	52
Jul/Sep	3.394	1.910		2.833	1.908		561	2	
Oct/Dec	3.097	2.828,		2.524	2.825		573	3	

13.125/VI/64

FRANCE

IMPORTATIONS/EINFUHREN

Produit: Oeufs en coquille autres que ceux à couvrir
 Erzeugnis: Eier in der Schale ausser Bruteier

Q = Tonnes
 M = Tonnen

PERIODE ZEITRAUM	CUMULATIVES - KUMULATIVE								
	TOTAL - INSGESAMT			C.E.E. - EWG			PAYS TIERS - BRITTLÄNDER		
	1962	1963	1964	1962	1963	1964	1962	1963	1964
Jan/Mar	1.055	4.173	510	844	4.100	508	211	73	2
Jan/Jun	5.235	7.270	910	4.836	6.449	856	399	821	54
Jan/Sep	8.629	9.180		7.669	8.357		960	823	
Jan/Dec	11.726	12.008		10.193	11.182		1.533	826	

F R A N C E

13.12E/VI/64

Importations trimestrielles - Drei monatliche Einfuhren
A. EN PROVENANCE DES PAYS DE LA C.E.E. - HERKOMMEND AUS EWG LÄNDERN

Produit: Oeufs en coquille autres que oeufs à couver
 Erzeugnis: Eier in der Schale ausser Bruteter

Q = Tonnes
 M = Tonnen

		Janvier/Mars	Avril/Juin	Juillet/Septembre	Octobre/Décembre
TOTAL C.E.E. EWG INSGESAMT	1962	844	3.992	2.833	2.524
	1963	4.100	2.349	1.908	2.825
	1964	508	348		
B.R. DEUTSCHLAND	1962	-	-	-	-
	1963	6	-	-	3
	1964	-	13	-	-
ITALIA	1962	-	-	-	-
	1963	-	-	-	-
	1964	-	-	-	-
NEDERLAND	1962	468	973	1.024	1.209
	1963	1.977	870	890	1.850
	1964	324	136		
U.E.B.L./B.L.E.U.	1962	376	3.819	1.809	1.815
	1963	2.117	1.679	1.018	972
	1964	184	199		

13.125/V1/64

FRANCE

Importations trimestrielles - Dreimonatliche Einfuhren
 B. EN PROVENANCE DES PAYS TIERS - HERKOMMEND AUS DRITTLANDERN

Produit: Oeufs en coquille autres que oeufs à couver
 Erzeugnis: Eier in der Schale ausser Brut Eier

Q = Tonnes
 M = Tonnen

		Janvier/mars	Avril/Juin	Juillet/Septembre	Octobre/Décembre
TOTAL / ZUSAMMEN	1962	211	186	561	578
	1963	78	748	2	3
	1964	2	52		
EUROPE ORIENTALE	1962	-	-	343	-
	1963	-	741	-	-
	1964	-	-		
ISRAEL	1962	22	164	29	564
	1963	73	7	2	3
	1964	2	52		
MARGC	1962	-	-	4	-
	1963	188	-	-	-
	1964	-	-		

I T A L I E


Importations mensuelles et cumulatives

1962 - 1963 - 1964

I T A L I E N

Monatliche und kumulative Einfuhren

1962 - 1963 - 1964



13.125/VI/64

ITALIA

IMPORTATIONS/EINFUHREN

Produit : Animaux vivants de l'espèce porcine
Erzeugnis : Lebende Schweine

Q = Pièce
M = Stück

PERIODE ZEITRAUM	MENSUELLES - MONATLICHE								
	TOTAL - INSGESAMT			C.E.E. - EWG			PAYS TIERS - DRITTLÄNDER		
	1962	1963	1964	1962	1963	1964	1962	1963	1964
Jan	3.869	16.750	1	-	11.480	-	3.869	5.270	1
Feb	8.959	21.670	194	-	14.195	-	8.959	7.475	195
Mar	13.735	21.225	934	-	11.919	-	13.735	9.306	934
Apr	11.092	14.483	3.125	-	5.901	-	11.092	8.582	3.125
Mai	13.228	13.522	780	-	4.546	-	13.228	8.976	780
Jun	14.985	12.547	-	-	601	-	14.985	11.946	-
Jul	11.021	1.367	-	-	-	-	11.021	1.367	-
Aug	8.905	-	10	6.458	-	-	2.447	-	10
Sep	7.816	3.095	-	5.907	41	-	1.909	3.054	-
Oct	11.811	4.745	-	10.387	-	-	1.424	4.745	-
Nov	20.752	6.428	-	13.232	-	-	7.520	6.428	-
Dec	19.474	3.810	-	13.375	-	-	4.445	3.810	-

13.125/VI/64

ITALIA
IMPORTATIONS/EINFUHREN

Produit : Animaux vivants de l'espèce porcine
Erzeugnis : Lebende Schweine

Q = Pièce
M = Stück

PERIODE ZEITRAUM	CUMULATIVES - KUMULATIVE								
	TOTAL - INSGESAMT			C.E.E. - EWG			PAYS TIERS -DRITTLÄNDER		
	1962	1963	1964	1962	1963	1964	1962	1963	1964
Jan	3.869	16.750	1	-	11.480	-	3.860	5.270	1
Jan/Feb	12.828	38.420	195	-	25.675	-	12.828	12.745	195
Jan/Mar	26.563	59.645	1.129	-	37.594	-	26.563	22.051	1.129
Jan/Apr	37.655	74.128	4.254	-	43.495	-	37.655	30.633	4.254
Jan/Mai	50.883	87.650	5.034	-	48.041	-	50.883	39.609	5.034
Jan/Jun	65.868	100.197	5.034	-	48.642	-	65.868	51.555	5.034
Jan/Jul	76.889	101.564	5.034	-	48.642	-	76.889	52.922	5.034
Jan/Aug	85.794	101.564	5.044	6.458	48.642	-	79.336	52.922	5.044
Jan/Sep	93.610	104.659		12.365	48.683		81.245	55.976	
Jan/Oct	105.421	109.404		22.752	48.683		82.669	60.721	
Jan/Nov	126.173	115.832		35.984	48.683		90.189	67.149	
Jan/Dec	145.647	119.642		49.359	48.683		94.634	70.959	

13.125/VI/64

ITALIA

Importations mensuelles - Monatliche Einfuhren

A. EN PROVENANCE DES PAYS DE LA C.E.E. - HERKOMMEND AUS EWG LANDERN

Produit : Animaux vivants de l'espèce porcine
Erzeugnis : Lebende Schweine

Q = Pièce
M = Stück

		Jan	Feb	Mar	Apr	Mai	Jun	Jul	Aug	Sep	Oct	Nov	Dec
TOTAL C.E.E. EWG INSGESAMT	1962	-	-	-	-	-	-	-	4.458	5.907	10.378	13.232	13.375
	1963	11.480	14.195	11.919	5.901	4.546	601	-	-	41	-	-	-
	1964	-	-	-	-	-	-	-	-	-	-	-	-
B.R. DEUTSCHLAND	1962	-	-	-	-	-	-	-	-	-	-	-	-
	1963	-	-	-	-	-	-	-	-	41	-	-	-
	1964	-	-	-	-	-	-	-	-	-	-	-	-
FRANCE	1962	-	-	-	-	-	-	-	4.458	5.907	8.683	10.150	12.462
	1963	11.480	11.654	11.782	5.901	4.546	601	-	-	-	-	-	-
	1964	-	-	-	-	-	-	-	-	-	-	-	-
NEDERLAND	1962	-	-	-	-	-	-	-	-	-	1.695	3.004	-
	1963	-	3.141	137	-	-	-	-	-	-	-	-	-
	1964	-	-	-	-	-	-	-	-	-	-	-	-
U.E.B.L./B.L.E.U.	1962	-	-	-	-	-	-	-	-	-	-	78	913
	1963	-	-	-	-	-	-	-	-	-	-	-	-
	1964	-	-	-	-	-	-	-	-	-	-	-	-

13.125/VI/64

I T A L I A

Importations mensuelles - Monatliche Einfuhren

B. EN PROVENANCE DES PAYS TIERS - HERKOMMEND AUS DRITTLÄNDERN

Produit : Animaux vivants de l'espèce porcine
Erzeugnis : Lebende SchweineQ - Pièce
M - Stück

		Jan	Feb	Mar	Apr	Mai	Jun	JuI	Aug	Sep	Oct	Nov	Dec
TOTAL/ ZUSAMMEN	1962	3.869	8.959	13.375	11.092	13.228	14.985	11.021	2.447	1.909	1.424	7.520	4.445
	1963	5.270	7.475	9.306	8.582	8.976	11.946	1.367	-	3.054	4.745	6.428	3.810
	1964	1	194	934	3.125	780	-	-	10				
EUROPE ORIENTALE OSTEUROPEA	1962	2.085	3.999	10.153	9.554	9.442	13.154	9.821	2.187	1.375	1.059	7.327	4.445
	1963	499	7.475	4.765	2.673	6.287	9.288	1.184	-	1.839	3.309	6.233	3.810
	1964	-	194	934	3.125	780	-	-	-				

ITALIA

13.125/VI/64

IMPORTATIONS/EINFUHREN

Produit : Viande de porc fraîche, réfrigérée ou congelée
 Erzeugnis : Schweinefleisch, frisch, gekühlt, gefroren

Q = Tonnes
 M = Tonnen

PERIODE ZEITRAUM	MENSUELLES - MONATLICHE								
	TOTAL - INSGESAMT			C.E.E. - EWG			PAYS TIERS - DRITTLÄNDER		
	1962	1963	1964	1962	1963	1964	1962	1963	1964
Jan	2.124	3.115	2.743	883	400	313	1.241	2.715	2.430
Feb	1.031	4.409	1.819	665	1.087	281	366	3.322	1.538
Mar	1.025	4.461	2.595	713	843	615	312	3.618	1.980
Apr	2.646	3.669	1.151	1.350	914	376	1.296	2.755	775
Mai	994	2.824	2.198	417	776	746	577	2.048	1.452
Jun	975	2.683	1.080	427	893	326	548	1.790	754
Jul	1.650	2.497	1.722	492	683	128	1.158	1.814	1.594
Aug	1.167	2.158	1.331	375	659	196	792	1.499	1.135
Sep	686	2.193		203	1.529		483	664	
Oct	2.594	3.416		751	630		1.843	2.736	
Nov	3.182	2.791		125	203		3.065	2.588	
Dec	4.392	3.143		1.463	288		2.929	2.855	

ITALIA

13.125/VI/64

IMPORTATIONS/EINFUHREN

Produit : Viande de porc fraîche, réfrigérée, congelée
 Erzeugnis : Schweinefleisch, frisch, gekühlt, gefroren

Q = Tonnes

M = Tonnen

PERIODE ZEITRAUM	CUMULATIVES - KUMULATIVE								
	TOTAL - INSGESAMT			C.E.E. - EWG			PAYS TIERS - DRITTLÄNDER		
	1962	1963	1964	1962	1963	1964	1962	1963	1964
Jan	2.124	3.115	2.743	883	400	313	1.241	2.715	2.430
Jan/Feb	3.155	7.524	4.562	1.548	1.487	594	1.607	6.037	3.968
Jan/Mar	4.180	11.985	7.157	2.261	2.330	1.209	1.919	9.655	5.948
Jan/Apr	6.826	15.654	8.308	3.611	3.244	1.585	3.215	12.410	6.723
Jan/Mai	7.820	18.478	10.506	4.028	4.020	2.331	3.792	14.458	8.175
Jan/Jun	8.795	21.161	11.586	4.455	4.913	2.657	4.340	16.248	8.929
Jan/Jul	10.445	23.658	13.308	4.947	5.596	2.785	5.498	18.062	10.523
Jan/Aug	11.612	25.816	14.639	5.322	6.255	2.981	6.290	19.561	11.658
Jan/Sep	12.298	28.009		5.525	7.784		6.773	20.225	
Jan/Oct	14.892	31.425		6.276	8.414		8.616	23.011	
Jan/Nov	18.074	37.359		6.401	8.617		11.673	25.599	
Jan/Dec	22.466			7.864	8.905		14.602	28.454	

13.125/VI/64

ITALIA

Importations mensuelles - Monatliche Einfuhren

A. EN PROVENANCE DES PAYS DE LA C.E.E. - HERKOMMEND AUS EWG LÄNDERN

Produit : Viande de porc, fraîche, réfrigérée, congelée
Erzeugnis : Schweinefleisch, frisch, gekühlt, gefrorenQ - Tonnes
H - Tonnen

		Jan	Feb	Mar	Apr	Mai	Jun	JuI	Aug	Sep	Oct	Nov	Dec
TOTAL C.E.E.	1962	833	665	713	1.350	417	427	492	375	203	751	125	1.463
EWG INSGESAMT	1963	400	1.087	843	914	776	893	683	659	1.529	630	203	288
	1964	313	281	615	376	746	326	128	196				
B.R. DEUTSCHLAND	1962	-	-	-	-	-	-	-	-	5	13	6	5
	1963	-	-	-	-	-	-	-	-	-	-	-	6
	1964	-	-	-	-	-	-	-	-	-	-	-	-
FRANCE	1962	-	-	-	-	-	-	-	-	34	49	33	55
	1963	-	-	-	-	-	-	-	-	-	-	10	17
	1964	-	11	-	-	-	-	-	-	-	-	-	-
NEDERLAND	1962	883	277	524	764	171	136	247	99	-	270	55	658
	1963	400	1.087	843	914	776	893	683	659	496	263	148	245
	1964	313	270	305	226	655	285	110	196				
U.E.B.L./B.L.E.U.	1962	-	208	189	586	246	291	245	335	104	419	31	745
	1963	-	-	-	-	-	-	-	-	1.033	367	45	20
	1964	-	-	310	150	91	41	10	-				

ITALIA

Importations mensuelles - Monatliche Einfuhren

B. EN PROVENANCE DES PAYS TIERS - HERKOMMEND AUS DRITTLANDERN

Produit : Viande de porc fraîche, réfrigérée, congelée
 Erzeugnis : Schweinefleisch, frisch, gekühlt, gefroren

Q = Tonnes
 M = Tonnen

		Jan	Feb	Mar	Apr	Mai	Jun	JuI	Aug	Sep	Oct	Nov	Dec
TOTAL / ZUSAMMEN	1962	1.241	366	332	1.290	577	548	1.158	792	483	1.843	3.057	2.929
	1963	2.715	3.322	3.618	2.755	2.048	1.790	1.814	1.499	664	2.786	2.588	2.855
	1964	2.430	1.538	1.980	775	1.452	754	1.594	1.135				
DANEMARK/ DANEMARK	1962	-	-	-	224	62	71	15	50	41	383	557	717
	1963	732	1.077	859	704	574	388	439	237	123	304	266	297
	1964	388	195	375	50	42	117	44	159				
YUGOSLAVIE/JUGOSLAVIEN	1962	-	-	178	227	227	141	229	218	371	375	1.188	1.039
	1963	445	703	740	690	755	621	708	575	420	586	961	1.305
	1964	638	847	581	218	179	376	488	809				
ARGENTINE/ARGENTINIEN	1962	-	-	2	255	62	134	245	190	-	229	80	339
	1963	-	-	-	-	-	-	-	-	-	1.500	526	269
	1964	604	10	212	266	353	206	305	50				

13.125/VI/64

ITALIA
IMPORTATIONS/EINFUHREN

Produit : Volailles mortes de basse-cour
Erzeugnis : Geschlachtetes Hausgeflügel

PERIODE ZEITRAUM	MENSUELLES - MONATLICHE								
	TOTAL - INSGESAMT			C.E.E. - EWG			PAYS TIERS - DRITTLÄNDER		
	1962	1963	1964	1962	1963	1964	1962	1963	1964
Jan	722	625	571	-	-	-	722	625	571
Feb	438	37	198	-	-	2	438	37	196
Mar	131	275	182	-	-	1	131	275	181
Apr	196	133	297	-	-	-	196	133	297
Mai	196	382	314	-	-	-	196	382	314
Jun	416	92	155	-	-	-	416	92	155
Jul	507	114	211	-	-	-	507	114	211
Aug	61	309	112	-	-	-	61	309	112
Sep	109	294		27	-		82	294	
Oct	106	447		12	-		94	447	
Nov	411	161		7	-		404	161	
Dec	1.484	121		65	-		1.419	121	

- 95 -

ITALIA
IMPORTATIONS/EINFUHREN

13.125/VI/64

Produit : Volailles mortes de basse-cour
Erzeugnis : Geschlachtetes Hausgeflügel

Q = Tonnes
M = Tonnen

PERIODE ZEITRAUM	CUMULATIVES - KUMULATIVE								
	TOTAL - INSGESAMT			C.E.E. - EWG			PAYS TIERS - DRITTLÄNDER		
	1962	1963	1964	1962	1963	1964	1962	1963	1964
Jan	722	625	571	-	-	-	722	625	571
Jan/Feb	1.160	662	769	-	-	2	1.160	662	767
Jan/Mar	1.291	937	951	-	-	3	1.291	937	948
Jan/Apr	1.487	1.070	1.248	-	-	3	1.487	1.070	1.245
Jan/Mai	1.683	1.452	1.562	-	-	3	1.683	1.452	1.559
Jan/Jun	2.099	1.544	1.717	-	-	3	2.089	1.544	1.714
Jan/Jul	2.606	1.658	1.928	-	-	3	2.606	1.658	1.925
Jan/Aug	2.667	1.967	2.040	-	-	3	2.667	1.967	2.037
Jan/Sep	2.776	2.261		27	-		2.749	2.261	
Jan/Oct	2.882	2.708		39	-		2.843	2.708	
Jan/Nov	3.293	2.869		46	-		3.247	2.869	
Jan/Dec	4.777	2.990		111	-		4.666	2.990	

ITALIA

Importations mensuelles - Monatliche Einfuhren

A. EN PROVENANCE DES PAYS DE LA C.E.E. - HERKOMMEND AUS EWG LÄNDERN

Produit : Volaille morte de basse-cour
Erzeugnis : Geschlachtetes Hausgeflügel

		Jan	Feb	Mar	Apr	Mai	Jun	Jul	Aug	Sep	Oct	Nov	Dec
TOTAL C.E.E.	1962	-	2	1	-	-	-	-	-	27	12	7	65
EWG INSGESAMT	1963	-	-	-	-	-	-	-	-	-	-	-	-
	1964	-	-	1	-	-	-	-	-	-	-	-	-
B.R. DEUTSCHLAND	1962	-	-	-	-	-	-	-	-	-	-	-	-
	1963	-	-	-	-	-	-	-	-	-	-	-	-
	1964	-	-	-	-	-	-	-	-	-	-	-	-
FRANCE	1962	-	-	-	-	-	-	-	-	-	-	-	-
	1963	-	-	-	-	-	-	-	-	-	-	-	-
	1964	-	-	-	-	-	-	-	-	-	-	-	-
NEDERLAND	1962	-	2	1	-	-	-	-	-	27	12	7	65
	1963	-	-	-	-	-	-	-	-	-	-	-	-
	1964	-	-	-	-	-	-	-	-	-	-	-	-
U. E. B. L. / B. L. E. U.	1962	-	-	-	-	-	-	-	-	-	-	-	-
	1963	-	-	-	-	-	-	-	-	-	-	-	-
	1964	-	-	-	-	-	-	-	-	-	-	-	-

ITALIA

Importations mensuelles - Monatliche Einfuhren

B. EN PROVENANCE DES PAYS TIERS - HERKOMMEND AUS DRITTLANDERN

Produit : Volaille morte de basse-cour
Erzeugnis : Geschlachtetes Hausgeflügel

Q - Tonnes

H - Tonnen

		Jan	Feb	Mar	Apr	Mai	Jun	Jul	Aug	Sep	Oct	Nov	Dec
TOTAL/INSGESAMT	1962	722	438	131	196	186	416	507	61	82	94	404	1.419
	1963	625	37	275	133	382	92	114	309	294	447	161	121
	1964	571	196	181	297	314	155	211	112				
EUROPE ORIENTALE	1962	515	333	80	148	768	308	358	42	41	67	179	1.099
	1963	481	10	92	63	98	-	39	144	73	310	161	120
	1964	530	79	108	227	43	23	89	14				
DANEMARK/ DANEMARK	1962	-	-	-	-	-	-	-	-	-	-	9	-
	1963	-	-	-	-	-	-	-	-	-	-	-	-
	1964	-	5	7	-	-	-	-	-	-	-	-	-
U.S.A.	1962	129	56	8	-	15	17	-	-	24	-	22	128
	1963	-	-	-	-	-	-	-	-	-	125	-	-
	1964	-	101	54	17	216	72	13	4				

ITALIA

13.125/VI/64

IMPORTATIONS/EINFUHREN

Produit : Oeufs en coquille (y compris les oeufs à couver)
 Erzeugnis : Eier in der Schale(einschliesslich Bruteier)

Q = Tonnes
 M = Tonnen

PERIODE ZEITRAUM	MENSUELLES - MONATLICHE								
	TOTAL - INSGESAMT			C.E.E. - EWG			PAYS-TIERS - DRITTLÄNDER		
	1962	1963	1964	1962	1963	1964	1962	1963	1964
Jan	5.961	3.299	1.609	1.469	848	293	4.492	2.451	1.316
Feb	6.738	2.898	1.060	1.264	1.534	274	5.474	1.364	786
Mar	8.076	4.052	630	782	1.679	577	7.294	2.373	53
Apr	10.482	9.015	1.227	377	843	115	10.105	8.172	1.112
Mai	9.587	13.027	539	357	985	83	9.230	22.042	456
Jun	13.098	4.041	920	603	504	677	12.495	3.537	243
Jul	5.656	3.625	1.481	1.449	806	1.233	4.207	2.819	248
Aug	4.070	3.592	1.289	2.517	898	1.059	1.553	2.694	230
Sep	3.568	1.557		2.954	433		614	1.124	
Oct	4.687	2.164		3.321	928		1.366	1.236	
Nov	4.417	1.056		2.122	444		2.295	612	
Dec	5.143	1.271		2.300	303		2.843	968	

ITALIA
IMPORTATIONS/EINFUHREN

13.125/VI/64

Produit : Oeufs en coquille (y compris les oeufs à couver)
Erzeugnis : Eier in der Schale (einschliesslich Bruteier)

Q = Tonnes
M = Tonnen

PERIODE ZEITRAUM	CUMULATIVES - KUMULATIVE								
	TOTAL - INSGESAMT			C.E.E. - EWG			PAYS TIERS - DRITTLÄNDER		
	1962	1963	1964	1962	1963	1964	1962	1963	1964
Jan	5.961	3.299	1.609	1.469	848	293	4.492	2.451	1.316
Jan/Feb	13.699	6.197	2.669	2.733	2.382	567	9.966	3.815	2.102
Jan/Mar	20.775	10.249	3.299	3.515	4.061	1.144	17.260	6.188	2.155
Jan/Apr	31.257	19.264	4.526	3.892	4.904	1.259	27.365	14.360	3.267
Jan/Mai	40.844	32.291	5.055	4.249	5.889	1.342	36.595	26.402	3.723
Jan/Jun	53.942	36.332	5.985	4.852	6.393	2.019	49.090	29.939	3.966
Jan/Jul	59.598	39.957	7.466	6.301	7.199	3.252	53.297	32.758	4.214
Jan/Aug	63.668	43.549	8.735	8.818	8.079	4.311	54.850	35.452	4.424
Jan/Sep	67.236	45.106		11.772	8.530		55.464	36.576	
Jan/Oct	71.923	47.270		15.093	9.458		56.830	37.812	
Jan/Nov	76.340	48.326		17.215	9.902		59.125	38.424	
Jan/Dec	81.483	49.597		19.515	10.205		61.968	39.392	

ITALIA

Importations mensuelles - Monatliche Einfuhren

A. EN PROVENANCE DES PAYS DE LA C.E.E. - HERKOHMEND AUS EWG LANDERN

Produit : Oeufs en coquille
Erzeugnis : Eier in der SchaleQ = Tonnes
M = Tonnen

		Jan	Feb	Mar	Apr	Maï	Jun	JuI	Aug	Sep	Oct	Nov	Dec
TOTAL C.E.E.	1962	1.469	1.264	782	377	357	603	1.440	2.517	2.954	3.321	2.122	2.300
EWG INSGESAMT	1963	848	1.584	1.679	843	985	504	806	898	433	928	444	303
	1964	293	274	577	115	83	677	1.233	1.059				
B.R. DEUTSCHLAND	1962	-	-	18	6	3	10	3	18	1	1	-	-
	1963	-	-	-	-	-	-	-	-	-	-	-	-
	1964	-	-	-	-	-	-	-	-	-	-	-	-
FRANCE	1962	-	-	-	-	-	-	-	-	-	-	-	-
	1963	-	-	-	-	-	-	-	-	-	-	-	-
	1964	-	-	-	-	-	-	-	-	-	-	-	-
NEDERLAND	1962	1.080	550	405	333	294	428	1.036	2.178	1.955	2.158	1.273	1.621
	1963	848	815	1.019	620	822	392	577	619	315	623	277	166
	1964	195	224	503	89	67	659	848	701				
U.E.B.L./B.L.E.U.	1962	389	714	359	38	60	165	410	321	998	1.162	849	679
	1963	-	719	660	223	163	113	229	279	118	305	166	137
	1964	98	50	74	26	16	18	385	358				

ITALIA

Importations mensuelles - Monatliche Einfuhren

B. EN PROVENANCE DES PAYS TIERS - HERKOMMEND AUS DRITTLANDERN

Produit : Oeufs en coquille
Erzeugnis : Eier in der SchaleQ - Tonnes
M - Tonnen

		Jan	Feb	Mar	Apr	Mai	Jun	Ju1	Aug	Sep	Oct	Nov	Dec
TOTAL/ZUSAMMEN	1962	4.492	5.474	7.294	10.105	9.230	12.495	4.207	1.553	614	1.366	2.295	2.843
	1963	2.451	1.364	2.373	8.172	12.042	3.537	2.819	2.694	1.124	1.236	612	968
	1964	1.316	786	53	1.112	456	243	248	230				
EUROPE ORIENTALE OSTEUROFA	1962	796	2.546	2.704	8.241	6.800	10.308	3.057	699	417	681	913	725
	1963	-	-	-	7.760	8.857	2.278	2.277	2.182	769	775	343	429
	1964	457	96	50	513	414	101	100	106				
YUGOSLAVIE JUGOSLAVIEN	1962	-	-	-	-	-	-	-	-	43	24	17	-
	1963	-	-	-	-	-	-	-	-	-	14	-	21
	1964	-	-	-	49	-	-	-	-				
ISRAEL	1962	2.819	1.983	2.550	1.086	1.298	1.249	790	166	67	70	582	-
	1963	1.159	851	854	317	809	503	128	74	91	86	44	406
	1964	518	147	-	204	-	106	51	64				

13.125/VI/64

P A Y S - B A S

Exportations mensuelles et cumulatives

1962 - 1963 - 1964

N I E D E R L A N D E

Monatliche und kumulative Ausfuhren

1962 - 1963 - 1964



13.125/VI/64

NEDERLAND

EXPORTATIONS/AUSFUHREN

Produit: Animaux vivants de l'espèce porcine
Erzeugnis: Lebende Schweine

Q = Pièce
M = Stück

PERIODE ZEITRAUM	MENSUELLS - MONATLICHE								
	TOTAL - INSGESAMT			C.E.E. - EWG			PAYS TIERS - DRITTLÄNDER		
	1962	1963	1964	1962	1963	1964	1962	1963	1964
Jan	377	2.540	43.026	-	2.477	42.862	377	63	164
Feb	50	2.363	39.762	-	2.363	39.666	50	-	96
Mar	4	435	23.561	-	423	23.545	4	12	16
Apr	5	182	13.300	-	116	13.270	5	66	30
Mai	7	85	14.746	-	-	14.692	7	85	54
Jun	29	147	16.732	-	-	16.683	29	147	99
Jul	133	2	19.654	1	-	19.633	132	2	21
Aug	37	411	19.370	37	411	19.245	-	-	125
Sep	51	14.244	27.736	36	14.217	27.734	15	27	2
Oct	2.264	22.138		1.968	20.841		296	1.297	
Nov	13.162	19.658		3.166	19.656		9.996	2	
Dec	2.383	20.627		2.028	20.328		355	299	

13.125/VI/64

NEDERLANDEXPORTATIONS/AUSFUHREN

Produit: Animaux vivants de l'espèce porcine
Erzeugnis: Lebende Schweine

Q = pièce
M = Stück

PERIODE ZEITRAUM	CUMULATIVES - KUMULATIVE								
	TOTAL - INSGESAMT			C.F.E. - EWG			PAYS TIERS - DRITTLÄNDER		
	1962	1963	1964	1962	1963	1964	1962	1963	1964
Jan	377	2.540	43.026	-	2.477	42.862	377	63	164
Jan/Feb	427	4.903	82.788	-	4.840	82.528	427	63	260
Jan/Mar	431	5.338	106.349	-	5.263	106.073	431	75	276
Jan/Apr	436	5.520	119.649	-	5.379	119.343	436	141	306
Jan/Mai	443	5.605	134.395	-	5.379	134.035	443	226	360
Jan/Jun	472	5.752	151.177	-	5.379	150.718	472	373	459
Jan/Jul	605	5.754	170.831	1	5.379	170.351	604	375	480
Jan/Aug	642	6.165	190.201	38	5.790	189.596	604	375	605
Jan/Sep	693	20.409	217.937	113	20.007	217.482	580	402	455 ⁽¹⁾
Jan/Oct	2.957	42.547		2.083	40.848		874	1.699	
Jan/Nov	16.119	62.205		5.249	60.504		10.870	1.701	
Jan/Dec	18.502	82.832		7.277	80.832		11.225	2.000	

(1) Correction des provenances
(1) Berichtigung der Herkunftsländer

13.125/VI/64

N E D E R L A N D

Exportations mensuelles - Monatliche Ausfuhren

A. A DESTINATION DES PAYS DE LA C.E.E. - NACH EWG LÄNDERN

Produit: Animaux vivants de l'espace porcine
Erzeugnis: Lebende SchweineQ - Pièce
M - Stück

		Jan	Feb	Mar	Apr	Mai	Jun	Ju1	Aug	Sep	Oct	Nov	Dec
TOTAL C.E.E. EWG INSGESAMT	1962	-	-	-	-	-	-	1	37	36	1.358	3.155	2.028
	1963	2.477	2.363	423	116	-	-	-	411	14.217	20.841	19.656	20.328
	1964	42.862	39.666	23.546	13.270	14.692	16.683	19.633	19.245	27.734			
B.R. DEUTSCHLAND	1962	-	-	-	-	-	-	-	37	36	380	1.253	1.045
	1963	1.023	690	255	14	-	-	-	-	266	374	32	11
	1964	-	-	-	-	-	-	-	-	33			
FRANCE	1962	-	-	-	-	-	-	-	-	-	-	-	-
	1963	-	-	-	-	-	-	-	411	13.951	20.334	19.524	20.018
	1964	42.862	39.666	23.497	13.270	14.692	16.683	19.475	19.245	27.701			
ITALIA	1962	-	-	-	-	-	-	-	-	-	1.588	1.913	983
	1963	1.454	1.673	168	102	-	-	-	-	-	139	91	169
	1964	-	-	-	-	-	-	-	-	-			
U.E.B.L./B.L.E.U.	1962	-	-	-	-	-	-	-	-	-	-	-	-
	1963	-	-	-	-	-	-	-	-	-	-	9	130
	1964	-	-	48	-	-	-	158	-	-	-		

13.125/VI/64

N E D E R L A N D

Exportations mensuelles - Monatliche Ausfuhr
B. A DESTINATION DES PAYS TIERS - NACH DRITTLÄNDERN

Q - Pièce

M - Stück

Produit: Animaux vivants de l'espèce porcine
Erzeugnis: Lebende Schweine

		Jan	Feb	Mar	Apr	Mai	Jun	Jul	Aug	Sep	Oct	Nov	Dec
TOTAL / ZUSAMMEN	1962	377	50	4	5	7	29	132	-	15	296	9.996	355
	1963	63	-	12	66	80	147	2	-	27	1.297	2	299
	1964	164	96	16	30	54	99	21	125	2			
YUGOSLAVIE	1962	-	50	-	-	-	-	-	-	-	-	-	-
	1963	-	-	-	-	-	-	-	-	-	-	-	-
	1964	-	-	-	-	-	-	-	-	-	-	-	-
PHILIPPINES PHILIPPINEN	1962	-	-	-	-	-	-	132	-	13	-	149	-
	1963	-	-	-	-	75	126	2	-	-	-	-	-
	1964	-	-	-	-	-	-	-	-	-	-	-	-
EUROPE ORIENTALE OSTEUROPA	1962	-	-	-	-	-	-	-	-	-	-	9.808	303
	1963	-	-	-	-	-	-	-	-	-	-	-	289
	1964	-	-	-	-	-	-	-	-	-	-	-	-

NEDERLAND

13.125/VI/64

EXPORTATIONS/AUSFUHREN

Produit: Viande porcine fraîche, réfrigérée, congelée

C = Tonnes

Erzeugnis: Schweinefleisch, frisch, gekühlt, gefroren

M = Tonnen

PERIODE ZEITRAUM	MENSUELLES - MONATLICHE								
	TOTAL - INSGESAMT			C.E.E. - E.W.G.			PAYS TIERS - DRITTLÄNDER		
	1962	1963	1964	1962	1963	1964	1962	1963	1964
Jan	1.706	4.316	6.167	1.320	3.437	6.100	386	879	67
Feb	1.304	5.101	5.434	840	4.182	5.357	464	919	77
Mar	2.182	3.774	4.215	1.805	3.468	4.146	377	306	69
Apr	1.052	2.210	4.808	713	2.077	4.760	319	133	48
Mai	1.031	3.054	5.675	616	2.833	5.582	415	221	93
Jun	1.067	3.685	5.846	870	3.606	5.804	197	79	42
Jul	704	4.604	7.435	524	4.514	7.409	180	90	26
Aug	916	6.931	6.803	789	6.849	6.789	127	82	14
Sep	2.528	8.185	6.469	2.329	8.096	6.469	199	89	-
Oct	1.978	5.641		1.297	5.549		681	92	
Nov	1.297	4.435		707	4.373		590	62	
Dec	1.647	4.990		1.015	1.069		632	3.921	

13.125/VI/64

NEDERLAND
EXPORTATIONS/AUSFUHREN

Produit: Viande porcine fraîche, réfrigérée, congelée

Erzeugnis: Schweinefleisch, frisch, gekühlt, gefroren

PERIODE ZEITRAUM	CUMULATIVES - KUMULATIVE								
	TOTAL - INSGESAMT			C.E.F. - EWG			PAYS TIERS - DRITTLÄNDER		
	1962	1963	1964	1962	1963	1964	1962	1963	1964
Jan	1.706	4.316	6.167	1.320	3.437	6.100	386	879	67
Jan/Feb	3.010	9.416	11.600	2.160	7.662	11.457	850	1.754	143
Jan/Mar	5.192	13.190	15.816	3.965	11.132	15.601	1.227	2.058	215
Jan/Apr	6.224	15.400	20.624	4.678	13.209	20.361	1.546	2.191	263
Jan/Mai	7.255	18.454	26.299	5.294	16.150	25.943	1.961	2.304	356
Jan/Jun	8.322	22.139	32.145	6.164	19.758	31.747	2.158	2.381	398
Jan/Jul	9.026	26.742	39.580	6.688	24.273	39.156	2.338	2.469	424
Jan/Aug	9.942	33.672	46.383	7.477	31.124	45.945	2.465	2.548	438
Jan/Sep	12.475	41.857	52.852	9.839	39.220	52.414	2.636	2.637	438
Jan/Oct	14.453	47.498		11.135	44.769		3.318	2.729	
Jan/Nov	15.749	51.933		11.843	49.142		3.906	2.791	
Jan/Dec	17.396	56.923		12.858	50.211		4.538	6.712	

13.125/VI/64

N E D E R L A N D

Exportations mensuelles - Monatliche Ausfuhren

A. DESTINATION DES PAYS DE LA C.E.E. - NACH EWG LÄNDERNProduit: Oeufs de poules en coquille
Erzeugnis: Hühnereier in der SchaleQ = Tonnes
li = Tonnen

		Jan	Feb	Mar	Apr	Mai	Jun	Jul	Aug	Sep	Oct	Nov	Dec
TOTAL C.E.E. EWG INSGESAMT	1962	10.369	14.432	11.621	11.611	12.151	10.946	11.886	11.953	12.977	10.516	14.815	13.520
	1963	12.798	9.052	9.871	7.117	8.313	8.481	8.164	8.120	9.456	12.265	14.039	10.626
	1964	11.477	9.626	8.372	6.805	6.994	7.270	7.189	6.548				
B.R. DEUTSCHLAND	1962	17.231	14.155	11.429	11.493	11.841	8.675	9.557	9.554	10.994	14.111	13.049	11.525
	1963	11.065	6.494	9.176	7.016	7.773	8.090	7.917	7.504	8.615	10.806	12.847	9.680
	1964	11.223	9.122	8.220	6.756	6.954	6.052	6.010	5.748	5.998			
FRANCE	1962	608	155	160	110	193	1.073	479	420	494	218	375	946
	1963	1.047	1.212	205	100	540	176	113	232	703	679	1.040	871
	1964	249	263	48	49	40	245	213	47	94			
ITALIA	1962	498	97	7	-	-	590	1.846	1.906	1.499	2.187	1.391	1.049
	1963	686	1.346	490	1	-	215	134	384	138	776	152	69
	1964	-	241	104	-	-	973	966	753	1.312			
U.E.B.L./B.L.E.U.	1962	32	25	25	8	17	8	4	20	-	-	-	-
	1963	-	-	-	-	-	-	-	-	-	4	-	6
	1964	5	-	-	-	-	-	-	-	-	-	-	-

N E D E R L A N D

13.125/VI/64

Exportations mensuelles - Monatliche Ausfuhren
B. A DESTINATION DES PAYS TIERS - NACH DRITTLANDERN

Produit: Viande porcine fraîche, réfrigérée, congelée
Erzeugnis: Schweinefleisch, frisch, gekühlt oder gefroren

Q - Tonnes
M - Tonnen

		Jan	Feb	Mar	Apr	Mai	Jun	Jul	Aug	Sep	Oct	Nov	Dec
TOTAL / ZUSAMMEN	1962	386	464	377	319	415	197	180	127	199	681	599	632
	1963	879	919	306	133	221	79	90	82	89	92	62	3.921
	1964	67	77	69	48	93	42	26	14	-	-	-	-
ROYAUME-UNI	1962	196	346	277	210	258	98	79	59	92	178	75	77
	1963	41	204	119	34	14	2	-	1	-	-	-	-
	1964	26	26	9	7	4	2	-	-	-	-	-	-
ANTILLES NEERL. NIEDERL.	1962	85	58	49	57	78	65	58	33	68	75	84	77
	1963	34	77	112	50	-	48	52	33	61	53	28	15
	1964	29	25	30	17	25	21	15	12	-	-	-	-
BERMUDES BERMUDA	1962	-	-	-	-	-	-	-	-	-	-	-	-
	1963	-	-	-	-	-	-	-	-	-	-	-	-
	1964	-	-	-	-	-	-	-	-	-	-	-	-
SUISSE SCHWEIZ	1962	-	-	-	-	-	-	-	-	-	352	375	416
	1963	707	561	8	-	-	-	-	-	-	-	-	1
	1964	-	-	-	-	-	-	-	-	-	-	-	-

13.125/VI/64

NEDERLAND
EXPORTATIONS/AUSFUHREN

Produit: Volailles mortes et leurs abats à l'exclusion des foies

Erzeugnis: Geschlachtetes Geflügel, ausgenommen Lebern

PERIODE ZEITRAUM	MENSUELLES - MONATLICHE								
	TOTAL - INSGESAMT			C.E.E. - EWG			PAYS TIERS - DRITTLÄNDER		
	1962	1963	1964	1962	1963	1964	1962	1963	1964
Jan	5.654	4.992	4.598	5.349	4.646	4.090	305	346	508
Feb	4.006	5.021	4.967	3.730	4.696	4.410	276	325	557
Mar	6.190	5.907	5.601	5.928	5.339	5.000	262	568	601
Apr	4.663	4.953	5.096	4.307	4.391	4.450	356	562	646
Mai	4.272	5.536	6.520	3.704	4.954	5.593	568	582	927
Jun	6.641	5.279	5.283	6.187	4.579	4.559	454	700	724
Jul	6.245	5.252	5.794	5.893	4.308	4.905	352	914	889
Aug	3.274	6.356	6.893	2.770	5.513	6.316	504	843	577
Sep	5.088	7.045	8.006	4.403	6.342	7.294	685	703	712
Oct	6.310	6.821		5.658	6.284		652	537	
Nov	6.495	6.613		5.843	5.845		652	768	
Dec	7.325	6.542		6.565	5.974		760	568	

NEDERLAND

13.125/VI/64

EXPORTATIONS/AUSFUHREN

Produit: Volailles mortes et leurs abats à l'exclusion des foies
 Erzeugnis: Geschlachtetes Geflügel, ausgenommen Lebern

C = Tonnes

M = Tonnen

PERIODE ZEITRAUM	CUMULATIVES - KUMULATIVE								
	TOTAL - INSGESAMT			C.E.E. - EWG			PAYS TIERS - DRITTLÄNDER		
	1962	1963	1964	1962	1963	1964	1962	1963	1964
Jan	5.654	4.992	4.598	5.349	4.646	4.090	305	346	508
Jan/Feb	9.660	10.013	9.564	9.079	9.342	8.502	581	671	962
Jan/Mar	15.850	15.920	15.165	15.007	14.681	13.523	843	1.239	1.642
Jan/Apr	20.513	20.873	20.261	19.314	19.072	17.973	1.199	1.801	2.288
Jan/Mai	24.785	26.409	26.781	23.018	24.026	23.566	1.767	2.383	3.215
Jan/Jun	31.426	31.690	32.064	29.205	28.680	28.125	2.221	3.010	3.939
Jan/Jul	37.671	36.941	37.858	35.098	32.990	33.030	2.573	3.951	4.828
Jan/Aug	40.945	43.296	44.751	37.868	38.501	39.346	3.077	4.795	5.405
Jan/Sep	46.033	50.341	52.757	42.271	44.843	46.640	3.762	5.498	6.117
Jan/Oct	52.343	57.162		47.929	51.127		4.414	6.035	
Jan/Nov	58.838	63.775		53.772	56.972		5.066	6.803	
Jan/Dec	66.163	70.317		60.337	62.946		5.826	7.371	

N E D E R L A N D

13.125/VI/64

Exportations mensuelles - Monatliche Ausfuhren

A. A DESTINATION DES PAYS DE LA C.E.E. - NACH ENG LÄNDERN-

Produit: Volailles mortes et leurs abats à l'exclusion des foies

Q - Tonnes

Erzeugnis: Geschlachtetes Geflügel und Schlachtabfälle ausgenommen Lebern

M - Tonnen

		Jan	Feb	Mar	Apr	Mai	Jun	Jul	Aug	Sep	Oct	Nov	Dec
TOTAL C.E.E.	1962	5.349	3.780	5.928	4.307	3.704	6.187	5.893	2.770	4.463	5.658	5.843	6.565
EWG INSGESAMT	1963	4.646	4.696	5.339	4.391	4.954	4.579	4.308	5.513	6.342	6.204	5.845	5.974
	1964	4.090	4.410	5.000	4.450	5.593	4.559	4.905	6.316	7.294			
B.R. DEUTSCHLAND	1962	5.338	3.717	5.900	4.296	3.880	6.176	5.884	2.747	4.354	5.578	5.794	6.446
	1963	4.637	4.632	5.249	4.305	4.775	4.360	4.227	5.406	6.245	6.214	5.770	5.895
	1964	4.034	4.359	4.908	4.407	5.501	4.492	4.748	6.244	7.213			
FRANCE	1962	-	-	-	-	-	-	7	11	40	54	33	27
	1963	-	49	36	33	104	148	33	50	25	22	32	22
	1964	-	-	47	-	43	25	46	68	10			
ITALIA	1962	-	-	-	-	-	-	-	-	-	6	7	73
	1963	-	-	-	-	32	9	7	11	13	6	5	15
	1964	-	-	-	-	-	-	42	4	16			
U.E.B.L./B.L.E.U.	1962	11	13	28	11	15	11	2	12	9	20	9	19
	1963	9	15	54	48	43	62	41	46	59	31	38	52
	1964	56	51	45	43	49	42	69		55			

N E D E R L A N D

13.125/VI/64

Exportations mensuelles - Monatliche Ausfuhrten

B. A DESTINATION DES PAYS TIERS - NACH DRITTLANDERN

Produit: Volailles mortes et leurs abats à l'exclusion des foies
Erzeugnis: Geschlachtetes Geflügel und Schlachtabfälle, ausgenommen Lebern

Q = Tonnes

L = Tonnen

		Jan	Feb	Mar	Apr	Mai	Jun	JuI	Aug	Scp	Oct	Nov	Dec
TOTAL / ZUSAMMEN	1962	305	276	262	356	568	454	352	504	685	652	652	760
	1963	346	325	568	562	582	700	944	843	703	537	768	568
	1964	508	952	1.642	646	927	724	889	577	712			
AUTRICHE OSTERREICH	1962	68	47	13	118	54	73	55	134	332	231	227	199
	1963	73	54	147	151	196	222	482	153	243	157	208	169
	1964	117	185	147	173	258	242	330	177	173			
ALGERIE ALGERIEN	1962	-	-	-	-	-	-	-	-	-	-	-	25
	1963	-	20	36	-	-	-	-	6	-	-	-	-
	1964	-	-	-	-	-	-	-	-	-	-	-	-
SUISSE SCHWEIZ	1962	182	171	198	210	224	253	253	317	295	341	325	490
	1963	184	185	317	302	329	340	390	475	371	313	449	332
	1964	295	270	393	374	529	415	550	350	470			
HONG KONG	1962	-	-	-	-	-	-	-	-	-	19	26	-
	1963	2	8	-	-	9	10	-	11	-	-	-	-
	1964	7	5	11	-	9	20	-	-	7			

NEDERLAND

13.125/VI/64

EXPORTATIONS/AUSFUHREN

Produit: Oeufs de poules en coquille
Erzeugnis: Hühnereier in der Schale

Q = Tonnes

M = Tonnen

PERIODE ZEITRAUM	MENSUELLES - MONATLICHE								
	TOTAL - INSGESAMT			C.E.E. - EWG			PAYS TIERS - DRITTLÄNDER		
	1962	1963	1964	1962	1963	1964	1962	1963	1964
Jan	19.188	15.926	12.675	18.369	12.798	11.477	819	3.128	1.198
Feb	14.668	11.291	10.161	14.432	9.052	9.626	236	2.239	535
Mar	12.142	11.959	8.512	11.621	9.871	8.372	521	2.088	140
Apr	11.668	7.732	6.899	11.611	7.117	6.805	57	615	94
Mai	12.338	8.874	7.112	12.151	8.313	6.994	187	561	118
Jun	10.795	8.946	7.467	10.346	8.481	7.270	449	465	197
Jul	12.433	8.455	7.476	11.886	8.164	7.189	547	291	287
Aug	13.611	8.554	6.639	11.953	8.120	6.548	1.658	434	91
Sep	15.670	10.305	7.528	12.977	9.456	7.404	2.693	849	124
Oct	17.678	13.636		16.516	12.265		1.162	1.371	
Nov	16.696	15.681		14.815	14.039		1.881	1.642	
Dec	16.762	12.300		13.520	10.626		3.242	1.674	

NEDERLAND

13.125/VI/64

Produit: Oeufs de poules en coquille

EXPORTATIONS/AUSFUHREN

Q = Tonnes

Erzeugnis: Hühnereier in der Schale

M = Tonnen

	CUMULATIVES - KUMULATIVE								
	TOTAL - INSGESAMT			C.E.E. - EWG			PAYS TIERS - DRITTLÄNDER		
	1962	1963	1964	1962	1963	1964	1962	1963	1964
Jan	19.188	15.926	12.675	18.369	12.798	11.477	819	3.128	1.198
Jan/Feb	33.856	27.217	22.836	32.801	21.850	21.107	1.055	5.367	1.729
Jan/Mar	45.998	39.176	31.348	44.422	31.721	29.479	1.576	7.455	1.869
Jan/Apr	57.666	46.908	38.247	56.033	38.838	36.284	1.633	8.070	1.963
Jan/Mai	70.004	55.782	45.359	68.184	47.151	43.278	1.820	8.631	2.081
Jan/Jun	80.799	64.736	52.826	78.530	55.640	50.548	2.269	9.096	2.278
Jan/Jul	93.232	73.191	60.302	90.416	63.804	57.737	2.816	9.387	2.565
Jan/Aug	106.843	81.745	66.941	102.369	71.924	64.285	4.474	9.821	2.656
Jan/Sep	122.513	92.050	74.469	115.346	81.380	71.689	7.167	10.670	2.780
Jan/Oct	138.527	105.686		130.297	93.645		8.230	12.041	
Jan/Nov	155.223	121.367		145.022	107.684		10.201	13.683	
Jan/Déc	174.483	133.667		158.542	118.310		15.941	15.357	

13.125/VI/64

N E D E R L A N D

Exportations mensuelles - Monatliche Ausfuhren
 A. A DESTINATION DES PAYS DE LA C.E.E. - NACH EWG LÄNDERN

Produit: Viande porcine fraîche, réfrigérée, congelée
 Erzeugnis: Schweinefleisch frisch, gekühlt, gefroren

		Jan	Feb	Mar	Apr	Mai	Jun	Jul	Aug	Sep	Oct	Nov	Dec
TOTAL C.E.E.	1962	1.320	840	1.805	713	616	870	524	789	2.329	1.297	707	1.015
EWG INSGESANT	1963	3.437	3.182	3.468	2.077	2.833	3.606	4.514	6.849	8.096	5.549	4.373	1.069
	1964	6.100	5.357	4.146	4.760	5.582	5.804	7.409	6.789	6.469			
B.R. DEUTSCHLAND	1962	395	373	473	312	391	490	363	528	2.291	1.047	951	599
	1963	1.890	1.618	532	969	1.997	2.318	1.990	1.967	860	430	472	394
	1964	703	550	461	642	614	560	1.562	1.015	1.179			
FRANCE	1962	-	-	-	-	-	-	-	198	355	255	15	56
	1963	876	1.483	1.957	238	1	-	1	1.957	5.945	4.254	3.213	324
	1964	4.613	4.371	3.241	3.716	3.455	3.548	3.872	3.726	3.691			
ITALIA	1962	843	463	1.328	400	222	380	159	61	240	370	69	284
	1963	368	889	957	870	895	888	743	585	406	497	160	222
	1964	322	265	264	274	617	315	220	159	66			
U.E.B.L./B.L.E.U.	1962	82	4	4	1	3	-	2	2	7	17	-	76
	1963	303	192	22	-	-	-	1.415	2.310	882	448	528	129
	1964	462	171	180	128	896	1.381	1.755	1.889	1.533			

N E D E R L A N D

13.125/VI/64

Exportations mensuelles - Monatliche Ausfuhren
B. A DESTINATION DES PAYS TIERS - NACH BRITTLÄNDERN

Produit: Oeufs de poules en coquille
Erzeugnis: Hühnereier in der Schale

Q - Tonnes
M - Tonnen

		Jan	Feb	Mar	Apr	Mai	Jun	JuI	Aug	Sep	Oct	Nov	Dec
TOTAL/ZUSAMMEN	1962	819	236	521	57	187	449	547	1.658	2.693	1.162	1.881	3.212
	1963	3.128	2.239	2.088	615	561	465	291	434	849	1.371	1.642	1.674
	1964	1.198	535	140	94	118	197	287	91	124			
ROYAUME-UNI VEREINIGTES KONIGREICH	1962	68	5	-	-	-	-	69	219	306	129	635	1.725
	1963	895	1.133	1.361	325	14	-	3	-	106	96	212	417
	1964	525	51	13	2	8	51	90	4	-			
SUISSE	1962	-	35	240	33	155	209	232	908	580	469	875	870
	1963	748	404	488	125	155	136	102	145	295	319	290	581
	1964	340	393	98	80	57	29	39	4	71			
ALGERIE	1962	-	-	-	-	17	21	-	-	72	125	34	-
	1963	-	-	-	-	38	-	-	29	46	25	-	-
	1964	-	-	-	-	-	-	-	-	-			
AUTRICHE OSTERREICH	1962	657	178	221	-	-	201	240	496	609	391	330	460
	1963	1.013	695	235	125	352	92	171	240	371	856	941	635
	1964	302	73	-	8	43	106	122	69	24			
ESFAGNE SPANIEN	1962	-	-	-	-	-	-	-	-	-	-	-	161
	1963	152	-	-	-	-	-	-	-	-	-	-	-
	1964	-	-	-	-	-	-	-	-	-			

U. E. B. L.

Exportations mensuelles et cumulatives

1962 - 1963 - 1964

B. L. W. U.

Monatliche und kumulative Ausfuhren

1962 - 1963 - 1964



U.E.B.L./B.L.E.U.

13.125/VI/64

EXPORTATIONS - AUSFUHREN

Produit : Animaux vivants de l'espèce porcine
 Erzeugnis : Lebende Schweine

Q = Pièce
 M = Stück

PERIODE ZEITRAUM	MENSUELLES - MONATLICHE								
	TOTAL - INSGESAMT			C.E.E. - EWG			PAYS TIERS - DRITTLANDER		
	1962	1963	1964	1962	1963	1964	1962	1963	1964
Jan	5.985	4.217	2.345	5.985	4.217	2.345	-	-	-
Feb	4.649	2.213	18	4.647	2.213	18	2	-	-
Mar	6.471	2.054	5.445	6.271	2.016	5.374	200	38	71
Apr	5.675	7.177	20.501	5.673	7.135	20.296	2	42	205
Mai	7.006	6.120	13.153	6.971	6.073	13.013	35	47	140
Jun	5.247	4.597	10.607	4.651	4.597	10.547	596	-	60
Jul	6.578	2.572		5.805	2.544		773	28	
Aug	3.590	3.490		3.586	3.480		4	10	
Sep	8.812	7.301		8.812	7.301		-	-	
Oct	11.225	18.997		11.162	18.997		63	-	
Nov	7.226	10.542		7.086	10.488		140	54	
Dec	5.174	764		5.171	764		3	-	

EXPORTATIONS - AUSFUHREN

Produit : Animaux vivants de l'espèce porcine
Erzeugnis : Lebende Schweine

Q = Pièce
M = Stück

PERIODE ZEITRAUM	CUMULATIVES - KUMULATIVE								
	TOTAL - INSGESAMT			C.E.E. - EWG			PAYS TIERS - DRITTLÄNDER		
	1962	1963	1964	1962	1963	1964	1962	1963	1964
Jan	5.985	4.217	2.345	5.985	4.217	2.345	-	-	-
Jan/Feb	10.634	6.430	2.363	10.632	6.430	2.363	2	-	-
Jan/Mar	17.105	8.484	7.808	16.903	8.446	7.737	204	38	71
Jan/Apr	22.780	15.661	28.309	22.576	15.581	28.033	204	80	276
Jan/mai	29.786	21.831	41.462	29.547	21.563	41.046	239	268	416
Jan/Jun	35.033	26.428	52.069	34.198	26.327	51.593	835	101	476
Jan/Jul	41.611	29.000		40.003	28.871		1.608	129	
Jan/Aug	45.201	32.490		43.589	32.351		1.612	139	
Jan/Sep	54.013	39.791		52.401	39.652		1.612	139	
Jan/Oct	65.238	58.788		63.563	58.649		1.675	139	
Jan/Nov	72.464	69.330		70.649	69.137		1.815	193	
Jan/Dec	77.638	70.094		75.820	69.901		1.818	193	

U.E.B.L./B.L.E.U.

13.125/VI/64

Exportations mensuelles - monatliche Ausfuhren

A. A DESTINATION DES PAYS DE LA C.E.E. - NACH EWG LÄNDERN

Produit : Animaux vivants de l'espèce porcine
Erzeugnis : Lebende Schweine

Q = pièce
H = Stück

		Jan	Feb	Mar	Apr	Mai	Jun	Jul	Aug	Sep	Oct	Nov	Dec
TOTAL C.E.E. EWG INSGESAMT	1962	5.985	4.647	6.271	5.673	6.971	4.651	5.805	3.536	8.812	11.162	7.086	5.171
	1963	4.217	2.213	2.016	7.135	6.073	4.597	2.544	3.480	7.301	18.997	10.488	764
	1964	2.345	18	5.374	20.296	13.013	10.547						
B.R. DEUTSCHLAND	1962	5.985	4.645	6.271	5.673	6.971	4.651	5.297	3.148	952	1.353	462	554
	1963	491	377	367	285	12	57	"	36	18	89	63	36
	1964	2	5	-	2	"	"						
FRANCE	1962	"	"	"	"	"	"	508	438	7.860	9.809	6.624	4.617
	1963	3.726	1.836	991	5.381	4.850	4.417	2.544	3.444	7.283	18.903	10.371	710
	1964	2.343	"	5.374	20.293	13.013	10.456						
ITALIA	1962	"	"	"	"	"	"	"	"	"	"	"	"
	1963	"	"	659	1.469	1.213	123	"	"	"	"	54	18
	1964	"	"	"	"	"	"						
NEDELAND	1962	"	2	"	"	"	"	"	"	"	"	"	"
	1963	"	"	"	"	"	"	"	"	"	"	"	"
	1964	"	13	"	1	"	91						

U.E.B.L./B.L.E.U.

13.125/VI/64

Exportations mensuelles - Monatliche Ausfuhren

B. A DESTINATION DES PAYS TIERS - NACH DRITTLÄNDERN

Produit : Animaux vivants de l'espèce porcine
Erzeugnis : Lebende Schweine

Q = Pièce
H = Stück

		Jan	Feb	Mar	Apr	Mai	Jun	JuI	Aug	Sep	Oct	Nov	Dec
TOTAL/ZUSAMMEN	1962	-	2	200	2	35	596	773	4	-	63	140	3
	1963	-	-	38	42	47	-	28	10	-	-	54	-
	1964	-	-	71	205	140	60	-	-	-	-	-	-
ARGENTINE ARGENTINIEN	1962	-	-	-	-	-	-	-	-	-	-	-	-
	1963	-	-	37	-	-	-	-	-	-	-	-	-
	1964	-	-	-	-	-	-	-	-	-	-	-	-
ROUMANIE RUMANIEN	1962	-	-	-	-	-	-	-	-	-	-	-	-
	1963	-	-	-	40	-	-	-	-	-	-	-	-
	1964	-	-	-	205	-	-	-	-	-	-	-	-

U.E.B.L./B.L.E.U.

13.125/VI/64

EXPORTATIONS-AUSFUHREN

Produit : Viande de porc, fraîche, réfrigérée ou congelée
 Erzeugnis : Schweinefleisch, frisch, gekühlt, gefroren

Q = Tonnes
 M = Tonnen

PERIODE ZEITRAUM	MENSUELLES - MONATLICHE								
	TOTAL - INSGESAMT			C.E.E. - EWG			PAYS TIERS - DRITTLÄNDER		
	1962	1963	1964	1962	1963	1964	1962	1963	1964
Jan	366	994	33	330	988	33	36	6	-
Feb	402	1.040	-	356	1.025	-	46	15	-
Mar	876	1.408	751	701	1.299	748	175	109	3
Apr	741	2.350	452	592	2.347	423	149	3	29
Mai	626	1.999	298	599	1.713	298	27	286	-
Jun	970	1.495	1.795	852	1.494	1.737	118	1	58
Jul	797	936	-	683	936	-	114	-	-
Aug	735	814	-	608	814	-	127	-	-
Sep	2.218	1.016	-	2.181	937	-	37	79	-
Oct	1.910	1.508	-	1.890	1.306	-	20	202	-
Nov	1.645	933	-	1.634	712	-	11	221	-
Dec	1.590	502	-	1.545	437	-	45	65	-

EXPORTATIONS-AUSFUHREN

Produit : Viande de porc fraîche, réfrigérée ou congelée
 Erzeugnis : Schweinefleisch, frisch, gekühlt, gefroren

Q = Tonnes
 M = Tonnen

PERIODE	CUMULATIVES - KUMULATIVE								
	TOTAL - INSGESAMT			C.E.E. - EWG			PAYS TIERS - DRITTLÄNDER		
	1962	1963	1964	1962	1963	1964	1962	1963	1964
Jan	366	994	33	330	988	33	36	6	-
Jan/Feb	768	2.442	33	686	2.359	33	82	83	-
Jan/Mar	1.644	3.850	784	1.387	3.659	781	257	191	3
Jan/Apr	2.385	6.200	1.236	1.979	6.006	1.204	406	194	32
Jan/Mai	3.011	8.200	1.534	2.578	7.433	1.502	433	767	32
Jan/Jun	3.981	9.697	3.329	3.430	9.591	3.239	551	106	90
Jan/Jul	4.778	10.632		4.113	10.526		665	106	
Jan/Aug	5.513	11.446		4.721	11.340		792	106	
Jan/Sep	7.731	12.462		6.902	12.277		829	185	
Jan/Oct	9.641	13.970		8.792	13.583		849	387	
Jan/Nov	11.286	14.903		10.426	14.295		860	608	
Jan/Dec	12.876	15.405		11.971	14.732		905	673	

Exportations mensuelles - Monatliche Ausfuhren

A. A DESTINATION DES PAYS DE LA C.E.E. - NACH EWG LÄNDERN

Produit : Viande de porc, fraîche, réfrigérée, congelée
Erzeugnis : Schweinefleisch, frisch, gekühlt, gefroren

Q - Tonnes
M - Tonnen

		Jan	Feb	Mar	Apr	Mai	Jun	JuI	Aug	Sep	Oct	Nov	Dec
TOTAL C.E.E.	1962	330	356	701	502	599	852	683	608	2.181	1.890	1.634	-
EWG INSGESAMT	1963	988	1.025	1.299	2.347	1.713	1.494	936	814	937	1.306	712	437
	1964	33	-	748	423	298	1.737						
B.R. DEUTSCHLAND	1962	125	103	174	97	303	444	285	425	1.710	1.245	1.075	-
	1963	500	206	291	781	471	546	329	97	86	30	4	20
	1964	-	-	235	133	114	305						
FRANCE	1962	-	43	-	42	15	-	-	65	289	317	258	-
	1963	437	615	726	1.453	1.201	930	607	707	749	1.065	558	417
	1964	33	-	197	290	184	1.142						
ITALIA	1962	205	210	527	453	279	296	297	112	175	325	304	-
	1963	47	200	282	113	39	18	-	10	102	211	150	-
	1964	-	-	316	-	-	274						
NEDERLAND	1962	-	-	-	-	2	112	1	6	7	3	2	-
	1963	-	5	-	-	3	-	-	-	-	-	-	-
	1964	-	-	-	-	-	16						

Exportations mensuelles * Monatliche Ausfuhren

B. A DESTINATION DES PAYS TIERS * NACH DRITTLÄNDERN

Produit : Viande de porc, fraîche, réfrigérée, congelée
 Erzeugnis : Schweinefleisch, frisch, gekühlt, gefroren

Q = Tonnes
 M = Tonnen

		Jan	Feb	Mar	Apr	Mai	Jun	Jul	Aug	Sep	Oct	Nov	Dec
TOTAL/ZUSAMMEN	1962	36	46	175	149	27	118	114	127	37	20	11	-
	1963	6	15	109	3	286	1	-	-	79	202	221	65
	1964	-	-	3	29	-	58	-	-	-	-	-	-
SUISSE SCHWEIZ	1962	-	-	166	142	22	108	-	-	-	15	-	-
	1963	-	-	-	-	-	-	-	-	-	-	-	-
	1964	-	-	-	29	-	-	-	-	-	-	-	-

U.E.B.L./B.L.E.U.

13.125/VI/64

EXPORTATIONS-AUSFUHREN

Produit : Volailles mortes de basse cour et leurs abats comestibles (à l'excl. des foies)
 Erzeugnis : Geschl. Geflügel und Schlachtabfälle (ausg. Lebern)

Q = Tonnes
 M = Tonnen

PERIODE ZEITRAUM	MENSUELLES - MONATLICHE								
	TOTAL - INSGESAMT			C.E.E. - EWG			PAYS TIERS - DRITTLANDER		
	1962	1963	1964	1962	1963	1964	1962	1963	1964
Jan	257	561	941	256	561	939	1	-	2
Feb	322	648	873	321	647	872	1	1	1
Mar	306	547	824	303	547	819	3	-	5
Apr	298	641	641	297	640	641	1	1	-
Mai	288	520	702	270	511	702	18	9	-
Jun	536	593	968	529	573	945	7	20	23
Jul	366	756		366	709		-	47	
Aug	313	656		304	653		9	3	
Sep	290	715		289	709		1	6	
Oct	607	984		600	977		7	7	
Nov	576	764		575	764		1	-	
Dec	674	1.020		672	1.020		2		

EXPORTATIONS-AUSFUHREN

Produit : Volailles mortes de basse-cour et leurs abats comestibles (à l'excl. des foies)
 Erzeugnis : Geschl. Hausgeflügel und Schlachtabfälle (ausg. Lebern)

Q = Tonnes

M = Tonnen

PERIODE ZEITRAUM	CUMULATIVES - KUMULATIVE								
	TOTAL - INSGESAMT			C.E.E. - EWG			PAYS TIERS - DRITTLÄNDER		
	1962	1963	1964	1962	1963	1964	1962	1963	1964
Jan	257	561	941	256	561	939	1	-	2
Jan/Feb	579	1.209	1.814	577	1.208	1.811	2	1	3
Jan/Mar	885	1.756	2.638	880	1.755	2.630	5	1	8
Jan/Apr	1.185	2.397	3.279	1.176	2.395	3.271	7	2	8
Jan/Mai	1.471	2.915	3.981	1.446	2.820	3.973	25	95	8
Jan/Jun	2.006	3.509	4.949	1.975	3.394	4.918	31	115	31
Jan/Jul	2.372	4.265		2.341	4.103		31	162	
Jan/Aug	2.685	4.921		2.645	4.756		40	165	
Jan/Sep	2.975	5.636		2.934	5.465		41	171	
Jan/Oct	3.582	6.620		3.534	6.442		48	178	
Jan/Nov	4.158	7.384		4.109	7.206		49	178	
Jan/Dec	4.832	8.404		4.781	8.226		51	178	

Exportations mensuelles - Monatliche Ausfuhren

A. A DESTINATION DES PAYS DE LA C.E.E. - NACH EWG LÄNDERN

Produit : Volailles mortes de basse-cour et leurs abats comestibles
Erzeugnis : Geschlachtetes Hausgeflügel und Schlachtabfälle

Q = Tonnes
M = Tonnen

		Jan	Feb	Mars	Apr	Mai	Jun	Ju1	Aug	Sep	Oct	Nov	Dec
TOTAL C.E.E.	1962	256	321	303	297	270	529	366	304	289	600	575	-
EWG INSGESAMT	1963	561	647	547	640	511	573	709	653	709	977	764	1.020
	1964	939	872	819	641	702	945						
B.R. DEUTSCHLAND	1962	251	316	303	289	251	505	350	286	277	545	566	-
	1963	549	636	536	595	506	549	709	640	696	977	743	991
	1964	921	869	790	627	701	945						
FRANCE	1962	-	-	-	-	-	-	-	9	12	14	9	-
	1963	12	11	11	43	-	-	-	-	-	-	9	14
	1964	7	3	-	1	1	-						
ITALIA	1962	-	-	-	-	-	-	-	-	-	-	-	-
	1963	-	-	-	-	-	-	-	-	-	-	-	-
	1964	-	-	-	-	-	-	-	-	-	-	-	-
NETHERLAND	1962	5	5	-	8	19	24	16	9	-	41	-	-
	1963	-	-	-	2	5	24	-	13	13	-	12	15
	1964	11	-	29	13	-	-	-					

U.E.B.L./B.L.E.U.

13.125/VI/64

Exportations mensuelles - monatliche Ausfuhren

B. A DESTINATION DES PAYS TIERS - NACH DRITTLÄNDERN

Produit : Volailles mortes de basse-cour et leurs abats comestibles
Erzeugnis : Geschlachtetes Hausgeflügel und Schlachtabfälle

Q = Tonnes
M = Tonnen

		Jan	Feb	Mar	Apr	Mai	Jun	Jul	Aug	Sep	Oct	Nov	Dec
TOTAL/ZUSAMMEN	1962	1	1	3	1	18	1	-	9	1	7	1	2
	1963	-	1	-	1	9	20	47	3	6	7	-	-
	1964	2	1	5	-	-	23						

U.E.B.L./B.L.E.U.

13.125/VI/64

EXPORTATIONS-AUSFUHREN

Produit : Oeufs de poule en coquille (autres que ceux à couvrir)
Erzeugnis : Hühnereier in der Schale (ausser Bruteier)

Q = Tonnes
M = Tonnen

PERIODE ZEITRAUM	MENSUELLES - MONATLICHE								
	TÓTAL - INSGESAMT			C.E.E. - EWG			PAYS TIERS - DRITTLANDER		
	1962	1963	1964	1962	1963	1964	1962	1963	1964
Jan	2.655	1.995	1.678	1.775	1.236	923	880	759	755
Feb	2.947	3.212	2.170	2.060	2.768	1.382	887	444	788
Mar	3.522	3.466	3.558	2.143	2.287	3.141	1.379	1.179	417
Apr	3.488	3.466	2.781	2.983	2.938	2.619	505	528	162
Mai	3.886	3.077	2.340	2.838	2.313	1.960	1.048	764	380
Jun	3.723	3.479	2.985	2.994	2.782	1.385	729	697	1.600
Jul	4.830	3.143		3.831	1.803		999	1.340	
Aug	2.916	3.084		2.064	2.010		852	1.074	
Sep	2.798	2.348		1.932	1.655		866	693	
Oct	4.083	2.724		3.110	2.014		973	710	
Nov	4.335	3.220		3.113	2.085		1.242	1.135	
Dec	2.906	2.249		2.008	1.262		898	987	

EXPORTATIONS-AUSFUHREN

Produit : Oeufs de poule en coquille (autres que ceux à couver)
 Erzeugnis : Hühnereier in der Schale (ausser Bruteier)

Q = Tonnes
 M = Tonnen

PERIODE ZEITRAUM	CUMULATIVES - KUMULATIVE								
	TOTAL - INSGESAMT			C.E.E. - EWG			PAYS TIERS - DRITTLANDER		
	1962	1963	1964	1962	1963	1964	1962	1963	1964
Jan	2.655	1.995	1.678	1.775	1.236	923	880	759	755
Jan/Feb	5.002	5.207	3.848	3.835	4.151	2.305	1.767	1.056	1.543
Jan/Mar	9.124	8.673	7.406	5.978	6.439	5.446	3.146	2.234	1.960
Jan/Apr	12.612	12.140	10.187	8.961	9.377	8.065	3.651	2.763	2.122
Jan/Mai	16.498	15.217	12.527	11.799	11.691	10.025	4.699	3.526	2.502
Jan/Jun	20.221	18.696	15.512	14.793	14.472	11.410	5.428	4.224	4.102
Jan/Jul	25.051	21.839		18.624	16.275		6.427	5.564	
Jan/Aug	27.967	24.923		20.688	18.285		7.279	6.638	
Jan/Sep	30.765	27.271		22.620	19.940		8.145	7.331	
Jan/Oct	34.848	29.995		25.730	21.954		9.118	8.041	
Jan/Nov	39.203	33.215		28.843	24.039		10.360	9.176	
Jan/Dec	42.109	35.464		30.851	25.301		11.258	10.163	

U.E.B.L./B.L.E.U.

13.125/VI/64

Exportations mensuelles - Monatliche Ausfuhren

A. A DESTINATION DES PAYS DE LA C.E.E. - NACH EWG LÄNDERN

Produit : Deufs de poule en coquille
Erzeugnis : Hühnerer in der Schale

Q - Tonnes
M - Tonnen

		Jan	Feb	Mar	Apr	Mai	Jun	JuI	Aug	Sep	Oct	Nov	Dec
TOTAL C.E.E.	1962	1.775	2.060	2.143	2.983	2.838	2.894	3.031	2.064	1.932	3.110	3.113	-
EWG INSGESAMT	1963	1.236	2.768	2.287	2.938	2.313	2.782	1.803	2.010	1.655	2.014	2.085	1.262
	1964	923	1.382	3.141	2.679	1.960	1.385						
B.R. DEUTSCHLAND	1962	738	1.387	1.663	2.811	2.348	682	1.571	1.305	818	1.337	1.907	-
	1963	401	724	1.242	2.734	1.448	1.807	1.589	1.534	1.173	1.193	1.341	806
	1964	818	1.234	3.115	2.564	1.947	1.385						
FRANCE	1962	423	60	255	109	430	1.929	1.738	514	493	340	239	
	1963	835	1.263	397	204	840	661	143	258	385	539	429	240
	1964	96	122	-	13	13	-						
ITALIA	1962	608	607	225	63	56	183	506	243	590	1.423	964	-
	1963	-	781	643	-	-	292	64	218	97	281	315	216
	1964	9	13	-	27	-							
NEDERLAND	1962	6	6	-	-	4	-	16	2	31	10	2	-
	1963	-	-	-	-	25	22	7	-	-	1	-	-
	1964	-	13	26	15	-	-						

U.E.B.L./B.L.E.U.

13.125/VI/64

Exportations mensuelles - Monatliche Ausfuhren

B. A DESTINATION DES PAYS TIERS - NACH DRITTLANDERN

Produit : Oeufs de poule en coquille (autres que oeufs à couver)
Erzeugnis : Hühnereier in der Schale (ausser Bruteier)

Q = Tonnes
H = Tonnen

		Jan	Feb	Mai	Apr	Mai	Jun	JuI	Aug	Scp	Oct	Nov	Dec
TOTAL/ZUSAMMEN	1962	880	387	1.379	505	1.048	729	999	853	866	973	1.242	-
	1963	759	444	1.179	528	764	697	1.340	1.074	693	710	1.135	987
	1964	755	788	417	162	380	1.600						
ALGERIE	1962	570	634	789	190	384	266	153	261	426	513	334	-
	1963	-	-	-	-	-	-	-	-	-	-	9	86
	1964	235	232	-	13	118	107						
SUISSE SCHWEIZ	1962	-	-	540	298	622	414	289	507	331	381	758	-
	1963	-	366	1.059	367	534	434	1.219	950	532	559	1.053	834
	1964	458	437	-	114	199	973						

89

1

2

