

STAT0423



EC AGRICULTURAL PRICE INDICES

Monthly and annual results
Half-yearly statistics

INDICES CE DES PRIX AGRICOLES

Résultats mensuels et annuels
Statistiques semestrielles

1 1989

STATISTICS

Theme / Thème
Agriculture, forestry and fisheries / Agriculture, sylviculture et pêche

Series / Série
Short-term trends / Conjoncture





OFICINA ESTADÍSTICA DE LAS COMUNIDADES EUROPEAS
DE EUROPÆISKE FÆLLESSKABERS STATISTISKE KONTOR
STATISTISCHES AMT DER EUROPÄISCHEN GEMEINSCHAFTEN
ΣΤΑΤΙΣΤΙΚΗ ΥΠΗΡΕΣΙΑ ΤΩΝ ΕΥΡΩΠΑΪΚΩΝ ΚΟΙΝΟΤΗΤΩΝ
STATISTICAL OFFICE OF THE EUROPEAN COMMUNITIES
OFFICE STATISTIQUE DES COMMUNAUTÉS EUROPÉENNES
ISTITUTO STATISTICO DELLE COMUNITÀ EUROPEE
BUREAU VOOR DE STATISTIEK DER EUROPESE GEMEENSCHAPPEN
SERVIÇO DE ESTATÍSTICA DAS COMUNIDADES EUROPEIAS

L-2920 Luxembourg — Tél. 43011 — Télex : Comeur Lu 3423
B-1049 Bruxelles, bâtiment Berlaymont, rue de la Loi 200 (bureau de liaison) — Tél. 235 1111

Las publicaciones de Eurostat están clasificadas por temas y por series. La clasificación se encuentra al final de la obra. Para mayor información sobre las publicaciones, rogamos se pongan en contacto con Eurostat.

Para los pedidos, diríjense a las oficinas de venta cuyas direcciones figuran en la página interior de la contracubierta.

Eurostats publikationer er klassificeret efter emne og serie. En oversigt herover findes bag i hæftet. Yderligere oplysninger om publikationerne kan fås ved henvendelse til Eurostat. Bestilling kan afgives til de salgssteder, der er anført på omslagets side 3.

Die Veröffentlichungen von Eurostat sind nach Themenkreisen und Reihen gegliedert. Die Gliederung ist hinten in jedem Band aufgeführt. Genauere Auskünfte über die Veröffentlichungen erteilt Eurostat. Ihre Bestellungen richten Sie bitte an die Verkaufsbüros, deren Anschriften jeweils auf der dritten Umschlagseite der Veröffentlichungen zu finden sind.

Οι εκδόσεις της Eurostat ταξινομούνται κατά θέμα και κατά σειρά. Η ακριβής ταξινόμηση αναφέρεται στο τέλος κάθε έκδοσης. Για λεπτομερέστερες πληροφορίες σχετικά με τις εκδόσεις, μπορείτε να απευθύνεσθε στην Eurostat.

Για τις παραγγελίες μπορείτε να απευθύνεσθε στα γραφεία πώλησης, των οποίων οι διευθύνσεις αναγράφονται στη σελίδα 3 του εξωφύλλου.

Eurostat's publications are classified according to themes and series. This classification is indicated at the end of the publication. For more detailed information on publications, contact Eurostat. Orders are obtainable from the sales offices mentioned on the inside back cover.

Les publications de l'Eurostat sont classées par thème et par série. Cette classification est précisée à la fin de l'ouvrage. Pour des informations plus détaillées sur les publications, contactez l'Eurostat. Pour les commandes, adressez-vous aux bureaux de vente dont les adresses sont indiquées à la page 3 de la couverture.

Le pubblicazioni dell'Eurostat sono classificate per tema e per serie. Tale classificazione è precisata alla fine dell'opera. Per informazioni più dettagliate sulle pubblicazioni rivolgersi all'Eurostat. Per eventuali ordinazioni rivolgersi a uno degli uffici di vendita i cui indirizzi figurano nella 3ª pagina della copertina.

De publikaties van Eurostat zijn ingedeeld naar onderwerp en serie. Deze indeling is achter in het boek opgenomen. Voor nadere informatie over de publikaties kunt u zich wenden tot Eurostat. Gelieve bestellingen op te geven bij de verkoopbureaus, waarvan de adressen op bladzijde 3 van de omslag zijn vermeld.

As publicações do Eurostat estão classificadas por tema e por série. Esta classificação está indicada no fim da obra. Para mais informações sobre as publicações é favor contactar Eurostat. Encomendas: serviços de venda cujos endereços estão indicados na contracapa.

EC AGRICULTURAL PRICE INDICES

Monthly and annual results
Half-yearly statistics

INDICES CE DES PRIX AGRICOLES

Résultats mensuels et annuels
Statistiques semestrielles

LIBRARY

NOTICE: The monthly and annual EC agricultural price indices (output and input) are stored in Eurostat's Cronos data bank ('PRAG' sector) and individual series can be supplied on request in the form of computer print-outs. Details of the number, type, duration and coding of the price index series stored are given in the 'PRAG' manual, which is also available on request.

AVERTISSEMENT: Les indices CE mensuels et annuels des prix agricoles (output et input) sont stockés dans la banque de données «Cronos» (domaine «PRAG») de l'Eurostat et peuvent être communiqués sur demande sous forme de «listings». Des détails sur le nombre, la nature, la période disponible et la codification des séries des indices de prix stockées sont contenus dans le manuel «PRAG», qui peut également être obtenu sur demande.

Manuscript completed in July 1989
Manuscrit terminé en juillet 1989

Luxembourg: Office des publications officielles des Communautés européennes, 1989

Kat./cat.: CA-BG-89-001-2A-C


© CECA — CEE — CEEA, Bruxelles-Luxembourg, 1989
Reproduction autorisée, sauf à des fins commerciales, moyennant mention de la source.

Printed in Italy

Table of contents

Sommaire


	Page	
Symbols and abbreviations used	5	Signes et abréviations employés
PRELIMINARY REMARKS	7	REMARQUES PRÉLIMINAIRES
WEIGHTING SCHEME	13	SCHÉMA DE PONDÉRATION
MONTHLY AGRICULTURAL PRICE INDICES	31	INDICES MENSUELS DES PRIX AGRICOLES
Comments on the results for the fourth quarter of 1988	33	Commentaires sur les résultats du quatrième trimestre de 1988
— EC-indices of producer prices of agricultural products	47	— Indices CE des prix à la production des produits agricoles
• nominal indices	49	• indices nominaux
• deflated indices	73	• indices déflatés
— EC-indices of purchase prices of the means of agricultural production	85	— Indices CE des prix d'achat des moyens de production agricole
• nominal indices	87	• indices nominaux
• deflated indices	111	• indices déflatés
ANNUAL AGRICULTURAL PRICE INDICES	123	INDICES ANNUELS DES PRIX AGRICOLES
Comments on the results for 1988	124	Commentaires sur les résultats de l'année 1988
— EC-indices of producer prices of agricultural products	137	— Indices CE des prix à la production des produits agricoles
• nominal indices	139	• indices nominaux
• deflated indices	167	• indices déflatés
— EC-indices of purchase prices of the means of agricultural production	181	— Indices CE des prix d'achat des moyens de production agricole
• nominal indices	183	• indices nominaux
• deflated indices	211	• indices déflatés



Symbols and abbreviations used

Signes et abréviations employés

Nil	—	Néant
Data not available or confidential	:	Donnée non disponible ou confidentielle
Per cent	%	Pour cent
Value-added tax	VAT/TVA	Taxe sur la valeur ajoutée
European currency unit	ECU	Unité monétaire européenne
Purchasing power standard	SPA	Standard de pouvoir d'achat
German mark	DM	Mark allemand
French franc	FF	Franc français
Italian lira	LIT	Lire italienne
Dutch guilder	HFL	Florin néerlandais
Belgian franc	BFR	Franc belge
Luxembourg franc	LFR	Franc luxembourgeois
Pound sterling	UKL	Livre sterling
Irish pound	IRL	Livre irlandaise
Danish krone	DKR	Couronne danoise
Greek drachma	DR	Drachme grecque
Spanish peseta	PTA	Peseta espagnole
Portuguese escudo	ESC	Escudo portugais
US dollar	USD	Dollar États-Unis
European Communities	CE	Communautés européennes
Total of 10 Member States	EUR 10	Ensemble des 10 États membres
Statistical Office of the European Communities	Eurostat SOEC/OSCE	Office statistique des Communautés européennes
Eurostat data bank	Cronos	Banque des données Eurostat
Cronos-domain 'Agricultural prices and price indices'	PRAG	Domaine Cronos «Prix et indices de prix agricoles»



Preliminary remarks
Remarques préliminaires

PRELIMINARY REMARKS

1. Introduction

The EC agricultural price indices (output and input) comprise the EC index of producer prices of agricultural products and the EC indices of purchase prices of the means of agricultural production. Both indices are base-weighted Laspeyres calculations using value weights determined for the base year, 1980, for a fixed basket of agricultural products (output price index) or a selection of goods and services (input price indices). 1980 also serves as the reference year. As the weighting schemes on the following pages show, the various items in the two price indices may be weighted very differently from one Member State to another.

The EC agricultural price indices (output and input) are based on the concept of the 'national farm', in all Member States of the Community, and thus cover only transactions between agricultural and non-agricultural production units (including foreign trade). No account is taken of direct transaction between farmers, either in the calculation of value weights or in the recording of producer or purchase prices. In this respect, there is a good measure of agreement between the methodological concept underlying the EC agricultural price indices (output and input) and that of the economic accounts for agriculture.

The agricultural price indices (output and input) for the Community as a whole are, generally speaking, in the form of weighted arithmetic means of the corresponding price indices for the Member States of the Community at each level of aggregation in the two indices. The national agricultural price indices are weighted by the sales values of agricultural products (output price index) or the values of purchases of the means of agricultural production (input price indices), which are available in national currencies and converted to purchasing power standards (PPS) by Eurostat.

All the EC agricultural price index (output and input) series are stored in Eurostat's Cronos data bank ('PRAG' domain). The annual series begin with the year 1975, the monthly ones with the year 1978 (F (input), NL, B (output), L and UK), 1980 (D, F (output), IRL and DK) or 1981 (I, B (input), GR and EUR 10). For some countries (D, F, I, B (input), IRL, DK and GR), the annual indices for 1975-1979 are not to the same degree of accuracy as for 1980 and subsequent years, having been obtained by simple re-basing, the normal procedure being to rebase the 1975 = 100 base indices at the lowest level of aggregation and then aggregate them using the 1980 weights.

The agricultural price indices given in this publication provide information on and permit comparisons of the trends in (i) the producer prices of agricultural products and (ii) the purchase price of the means of agricultural production in the Community as a whole and in the separate Member States. Comparisons can also be made of trends in the two price indices. However, where individual products and groups of products (or individual means of production and groups thereof) are concerned, it must be borne in mind that the weighting structure of the two price indices is adapted to the production conditions in the individual Member States, which means that the structure of the basket of goods reflecting the national production conditions varies from one country to another.

For Spain, only annual indices are available. The original figures are on a base of 1976 = 100 and have been rebased to 1980 = 100. As to the methodology they do not completely correspond with the Community system. For Portugal no figures are available yet.

The reader should take into account the fact that in the Member States there may also be other index series on the producer prices of agricultural products and the purchase prices of the means of agricultural production; these series may be intended to serve other purposes and may differ methodologically from the EC agricultural price series published here.

In order to counteract the different rates of inflation in the Community, the EC agricultural price indices are also published in deflated form. The nominal EC agricultural price indices (output and input) are deflated using the consumer price index.

2. Comments on the EC index of producer prices of agricultural products

The price data used are exclusive of VAT and other product-linked levies (e.g. the co-responsibility levy on milk producers). However, product-linked subsidies are added to the prices which producers obtain on the market.

As before, item 15 has been broken down into 'Wine must' and 'Wine' because in the Federal Republic of Germany and in Luxembourg prices, or price indices, are available only for wine must, whereas France and Italy provide prices only for wine (distinguishing between table wine and quality wine). For Greece, data are available for both wine must and wine (but not for table wine and quality wine separately). Because of these national differences, price indices for the Community as a whole can be given only for the composite heading 'Wine must/Wine'.

Compared with the price indices based on 1975 = 100, the 1980 = 100 indices feature the following changes:

- The price indices for the product groups 'cereals and rice', 'fruit' and 'fresh vegetables' are subdivided in more detail than hitherto. A distinction is drawn between 'Fresh fruit' and 'Nuts and dried fruit', the latter being subdivided into 'Nuts' and 'Dried fruit' in the light of the southerly expansion of the Community. As a result, the 'Others' items in the above three product groups are no longer comparable with the corresponding items in the 1975 = 100 index.
- The existing item headed 'Other crop products' now features the following subheadings: 'Pulses', 'Oilseeds', 'Raw tobacco', 'Cotton' and 'Others'.
- Within the product group 'Animals and animal products', animals for slaughter and export are now combined and the joint figures subdivided as hitherto, except for the item 'Large animals' (suppressed).
- The item headed 'Milk' is now subdivided into 'Cow's milk' and 'Other milk' (from sheep and goats).
- Item 24 now comprises only other animal products. The other animals included under this heading in the 1975 = 100 index are now included in item 21.
- For the monthly price indices, the seasonal products fruit and vegetables are now included — as for the annual indices — in the item 'Total' and 'Crop products'. This effectively improves the significance of the aggregated monthly price indices, especially for countries in which fruit and vegetables are of major importance (e.g. Italy: 23.0%, Greece: 24.7%).

The monthly price indices for fresh fruit and fresh vegetables are based on variable value weights for each of the 12 months of the base year 1980. Luxembourg, for which no monthly price indices for fresh fruit and vegetables are available, has been excluded from the calculation of the corresponding indices for the Community as a whole. Its share in the Community total in 1980 was 0.03%. Owing to the lack of monthly data for fresh fruit and vegetables, identical monthly price indices are entered for Luxembourg under the heading 'Total' and 'Total (excl. fruit and vegetables)' on the one hand, and 'Crop products' and 'Crop products (excl. fruit and vegetables)' on the other, which is strictly not correct. Fruit and vegetables accounted for 3% of Luxembourg's total index in 1980.

3. Comments on the EC indices of purchase prices of the means of agricultural production

The EC indices of purchase prices of the means of agricultural production (input price indices) comprise:

- I. The EC index of the prices of goods and services for current consumption in agriculture;
- II. The EC index of the prices of goods and services contributing to agricultural investment.

As the goods and services for current consumption in agriculture differ from those contributing to agricultural investment, the price indices for these two groups are not aggregated to form an overall index of agricultural purchase prices.

The price data used are exclusive of VAT. On the other hand, all other taxes (e.g. diesel fuel tax) are included and subsidies (e.g. diesel fuel subsidies) are deducted in order to arrive at the effective prices which farmers pay.

The structure of the EC indices of purchase prices of the means of agricultural production with base 1980 = 100 is not different from those using the 1975 = 100 base.

Eurostat wishes to thank all members of the Working Party on Agricultural Price Statistics, in which the Member States of the Community are represented, for their invaluable help and active cooperation, without which the results achieved so far would have been impossible.

REMARQUES PRÉLIMINAIRES

1. Généralités

Les indices CE des prix agricoles (output et input) se composent de l'indice CE des prix à la production des produits agricoles et de l'indice CE des prix d'achat des moyens de production agricole. Ces deux indices sont établis selon la méthode de Laspeyres, au moyen de pondérations déterminées pour l'année de base 1980 et pour un panier fixe de produits agricoles (indice output) ou un échantillon fixe de biens et de services sélectionnés (indice input). L'année 1980 sert également d'année de référence. Comme le montrent les schémas de pondération des pages suivantes, l'importance des différents éléments composant ces deux indices de prix peut varier considérablement d'un État membre à l'autre.

Dans tous les États membres de la Communauté, les indices CE des prix agricoles (output et input) reposent sur la notion de «ferme nationale» et ils ne couvrent par conséquent que les transactions entre les unités de production agricole et les unités de production non agricole (y compris le commerce extérieur). Il n'est tenu compte des transactions directes entre agriculteurs ni dans le calcul des pondérations, ni dans l'enregistrement des prix à la production ou des prix d'achat. Il existe ainsi à cet égard une large similitude entre les concepts méthodologiques qui sont à la base des indices CE des prix agricoles (output et input) et ceux qui sont à la base des comptes économiques agricoles de la Communauté.

Les indices des prix agricoles (output et input) pour l'ensemble de la Communauté s'obtiennent en règle générale à tous les niveaux d'agrégation des deux indices en faisant la moyenne arithmétique pondérée des indices de prix correspondants des dix États membres de la Communauté. La pondération des indices de prix nationaux s'effectue sur la base des valeurs des ventes des produits agricoles (indice output) ou des valeurs des achats des moyens de production agricole (indice input), qui sont disponibles en monnaie nationale et converties en standards de pouvoir d'achat (SPA) par l'Eurostat.

Toutes les séries des indices de prix agricoles (output et input) sont enregistrées dans la banque de données Cronos de l'Eurostat (domaine «PRAG»). Les séries annuelles commencent en 1975, les séries mensuelles soit en 1978 [F (input), NL, B (output), L et UK], soit en 1980 [D, F (output), IRL et DK], soit encore en 1981 [I, B (input), GR et EUR 10]. Pour certains pays [D, F, I, B (input), IRL, DK et GR], les indices annuels des années 1975 à 1979 n'ont pas le même degré d'exactitude que ceux des années 1980 et suivantes, du fait qu'ils ont été obtenus par un simple changement de base. A cet effet, les indices de base 1975 = 100 disponibles au niveau d'agrégation le plus bas ont en général été rebasés puis agrégés au moyen des pondérations de l'année 1980.

Les indices des prix agricoles décrits dans la présente publication fournissent des informations sur l'évolution a) des prix à la production des produits agricoles et b) des prix d'achat des moyens de production agricole dans la Communauté dans son ensemble ainsi que dans les différents États membres, et ils permettent de comparer les tendances de ces prix. Il est également possible de comparer l'évolution des deux indices de prix. Il faut toutefois se rappeler, en ce qui concerne les différents produits et groupes de produits ou moyens de production et groupes de moyens de production, que les schémas de pondération des deux indices de prix correspondent aux conditions de production dans chaque pays et qu'en conséquence la structure des paniers de marchandises, qui reflète les diverses conditions de production, est différente d'un pays à l'autre.

Pour l'Espagne seulement des indices annuels sont disponibles. Il s'agit de données dont la base originale est 1976 = 100 et qui ont été rebasées sur l'année 1980. Sur le plan méthodologique ils ne sont pas entièrement conformes au système communautaire. Pour le Portugal, il n'y a pas encore de données disponibles.

Le lecteur voudra bien tenir compte aussi du fait qu'il peut également y avoir dans les États membres d'autres séries d'indices pour les prix à la production des produits agricoles et les prix d'achat des moyens de production agricole qui peuvent différer des indices CE des prix agricoles publiés ci-après tant sur le plan des objectifs que sur celui de la méthodologie.

Afin d'éliminer l'influence des taux d'inflation variables enregistrés dans la Communauté, on a également publié les indices CE des prix agricoles sous une forme déflatée. La déflation des indices CE des prix agricoles nominaux (output et input) s'effectue à l'aide de l'indice des prix à la consommation.

2. Observations concernant l'indice CE des prix à la production des produits agricoles

Les prix utilisés pour établir ces indices ne comprennent ni la TVA ni aucun autre prélèvement lié aux produits (par exemple le prélèvement de coresponsabilité sur la production de lait). En revanche, les subventions liées aux produits ont été ajoutées aux prix obtenus par les producteurs sur les marchés.

La rubrique 15 a été, comme dans le passé, subdivisée en «moût» et en «vin», étant donné que, pour la République fédérale d'Allemagne et le Luxembourg, les prix et indices de prix n'existent que pour le moût, alors que, pour la France et l'Italie, les prix et indices de prix sont disponibles pour le vin (distinction est faite entre vin de table et vin de qualité). Pour la Grèce, les données correspondantes disponibles portent en partie sur le moût, en partie sur le vin (sans distinction entre vin de table et vin de qualité). En raison de ces différences entre les États membres, les indices de prix pour la Communauté dans son ensemble ne peuvent être fournis que pour la rubrique globale «moût ou vin».

Les indices de prix de base 1980 = 100 présentent quelques différences par rapport aux indices de base 1975 = 100:

- les indices des prix pour les groupes de produits «céréales et riz», «fruits» et «légumes frais» font l'objet d'une subdivision plus poussée que jusqu'à présent. Dans le cas des fruits, une distinction est faite entre les fruits frais et les fruits secs, ces derniers étant en outre subdivisés en fruits à coque et fruits séchés, dans la perspective de l'élargissement vers le sud de la Communauté. En raison de cette subdivision plus forte, les rubriques «autres» des trois groupes de produits susmentionnés ne sont plus comparables avec les rubriques correspondantes de l'indice de base 1975 = 100;
- dans la rubrique déjà existante «autres produits végétaux», on distingue désormais les sous-rubriques suivantes: «légumineuses», «graines oléagineuses», «tabac brut», «coton» et «autres»;
- dans le groupe de produits «animaux et produits animaux», les animaux de boucherie et les animaux destinés à l'exportation sont regroupés et subdivisés de la même manière que jusqu'à présent. La rubrique «gros animaux» est toutefois supprimée;
- la rubrique «lait» est subdivisée en «lait de vache» et en «autres laits» (de brebis et de chèvre);
- la rubrique 24 ne comprend plus que les autres produits animaux. Les autres animaux qui y étaient encore inclus dans l'indice 1975 = 100 sont à présent enregistrés dans la rubrique 21;
- Dans les indices mensuels des prix — comme dans les indices annuels — les produits saisonniers fruits et légumes sont désormais inclus dans les rubriques «total» et «produits végétaux». La valeur indicative des indices mensuels agrégés s'en trouve ainsi améliorée, surtout pour les pays où les fruits et légumes ont une grande importance (Italie: 23,0 %, Grèce: 24,7 %);
- les indices mensuels des prix des fruits et légumes frais sont fondés sur des pondérations variables pour les douze mois de l'année de base 1980. Le grand-duché de Luxembourg, pour lequel les données correspondantes ne sont pas disponibles, n'a pas été pris en compte dans le calcul des indices des prix des fruits et légumes frais pour la Communauté dans son ensemble. La part de ce pays dans le total des fruits et légumes frais pour la Communauté s'élevait à 0,03 % en 1980. En raison de cette absence de données mensuelles sur les fruits et légumes frais, des indices mensuels identiques sont indiqués, pour le Luxembourg, dans les rubriques «total» et «total (sans fruits et légumes)», d'une part, et dans «produits végétaux» et «produits végétaux (sans fruits et légumes)», d'autre part, ce qui n'est pas correct à proprement parler. La part des fruits et légumes dans l'indice global du Luxembourg s'élevait à 3 % en 1980.

3. Observations concernant les indices CE des prix d'achat des moyens de production agricole

Les indices CE des prix d'achat des moyens de production agricole (indices input) comprennent:


- 1) l'indice CE des prix des biens et services de consommation courante de l'agriculture;
- 2) l'indice CE des prix des biens et services concourant aux investissements de l'agriculture.

Les biens et services de consommation courante de l'agriculture et ceux qui concourent aux investissements étant de nature différente, les indices de ces deux groupes n'ont pas été agrégés pour former un indice des prix unique couvrant la totalité des achats de l'agriculture.

Les prix utilisés pour établir les indices CE des prix d'achat des moyens de production agricole ne comprennent pas la TVA. Toutes les autres taxes (p. ex., taxes sur les carburants) sont en revanche incluses, tandis que les aides (p. ex., subventions pour les carburants) sont déduites, afin que l'on puisse obtenir ainsi les prix effectivement payés par les agriculteurs.

La structure des indices CE des prix d'achat des moyens de production agricole de base 1980 = 100 n'a subi aucune modification par rapport à celle des indices correspondants de base 1975 = 100.

L'Eurostat désire remercier tous les membres du groupe de travail «statistique des prix agricoles», dans lequel les États membres de la Communauté sont représentés, de leur aide précieuse et de leur coopération active sans lesquelles il aurait été impossible d'obtenir ces résultats.



Weighting scheme
Schéma de pondération

EC INDICES OF PRODUCER PRICES OF AGRICULTURAL PRODUCTS

INDICES CE DES PRIX A LA PRODUCTION DES PRODUITS AGRICOLES

WEIGHTING SCHEME BY COUNTRY / SCHÉMA DE PONDÉRATION PAR PAYS

		EUR 10												
1980 = 100 Excluding VAT		D	F	I	NL	B	L	UK	IRL	DK	GR	EUR 10	1980 = 100 TVA exclue	
												Luxembourg, 2.4.1986		
0	TOTAL	100 000	100 000	100 000	100 000	100 000	100 000	100 000	100 000	100 000	100 000	100 000	TOTAL	0
(0)	TOTAL (excl. fruit and vegetables)	96 420	91 301	76 935	89 036	88 546	97 130	92 673	97 488	97 874	75 360	87 652	TOTAL (sans fruits et légumes)	(0)
1	CROP PRODUCTS	29 099	46 793	58 100	33 783	31 559	15 028	33 876	14 168	28 479	70 580	44 099	PRODUITS VÉGÉTAUX	1
(1)	CROP PRODUCTS (excl. fruit and vegetables)	25 519	38 696	35 035	22 819	20 105	12 158	26 449	11 656	26 353	45 940	31 751	PRODUITS VÉGÉTAUX (sans fruit et légumes)	(1)
11	Cereals and rice	10 343	17 796	11 969	2 149	5 755	5 389	16 060	6 987	15 476	12 730	12 694	Céréales et riz	11
11A	Soft wheat	5 120	10 128	4 524	1 532	3 674	2 512	8 695	1 230	2 312	5 690	6 088	Blé tendre	11A
11B	Durum wheat	—	313	3 591	—	—	—	—	—	—	2 000	1 162	Blé dur	11B
11C	Feeding barley	2 254	2 430	167	295	1 780	2 071	3 069	4 498	12 154	1 900	2 041	Orge fourragère	11C
11D	Malting barley	995	799	—	101	88	—	4 021	1 087	—	190	893	Orge de brasserie	11D
11E	Oats	448	213	36	163	130	525	275	172	415	140	205	Avoine	11E
11F	Grain-maize	332	3 662	2 370	—	—	—	—	—	—	2 500	1 678	Maïs-grain	11F
11G	Paddy rice	—	—	1 272	—	—	—	—	—	—	310	361	Riz non décortiqué	11G
11H	Others	1 194	251	9	58	83	281	—	—	595	—	266	Autres	11H
12	Root crops	5 765	4 283	4 241	5 620	7 584	2 019	5 373	3 977	3 645	4 110	4 790	Plantes sarclées	12
12A	Potatoes for consumption	1 303	837	1 849	1 768	2 309	2 309	2 019	3 148	2 060	794	1 748	Pommes de terre de consommation	12A
12A1	Early potatoes	:	120	505	140	311	—	310	—	:	:	:	Pommes de terre hâtives	12A1
12A2	Main-crop potatoes	:	717	1 344	1 628	1 998	2 019	2 838	2 060	:	:	:	Autres pommes de terre	12A2
12B	Sugar beet	4 178	3 327	2 371	2 768	5 240	—	2 225	1 917	2 426	1 180	2 874	Betteraves sucrières	12B
12C	Others	284	119	21	1 086	35	—	—	—	425	—	168	Autres	12C
13	Fruit	2 091	3 901	12 549	1 497	3 075	1 457	1 779	—	599	15 780	6 011	Fruits	13
13A	Fresh fruit	2 091	3 901	11 445	1 497	3 075	1 457	1 779	—	599	10 850	5 410	Fruits frais	13A
13A1	Dessert apples	654	1 402	2 171	752	1 226	1 074	489	—	240	1 290	1 245	Pommes de table	13A1
13A2	Dessert pears	114	409	1 330	299	498	—	152	—	36	840	578	Poires de table	13A2
13A3	Cherries	344	329	464	31	264	—	56	—	91	330	292	Cerises	13A3
13A4	Plums	312	83	277	50	50	383	98	—	15	—	160	Prunes	13A4
13A5	Strawberries	182	469	780	268	787	—	403	—	183	170	456	Fraises	13A5
13A6	Dessert grapes	—	367	941	27	195	—	—	—	—	1 050	410	Raisins de table	13A6
13A7	Citrus fruit	—	—	2 935	—	—	—	—	—	—	2 680	958	Agrumes	13A7
13A7A	Oranges	—	—	1 581	—	—	—	—	—	—	1 840	540	Oranges	13A7A
13A7B	Mandarins	—	—	287	—	—	—	—	—	—	180	89	Mandarines	13A7B
13A7C	Lemons	—	—	1 067	—	—	—	—	—	—	660	329	Citrons	13A7C
13A8	Other fresh fruit	485	842	2 547	70	55	—	581	—	34	4 490	1 311	Autres fruits frais	13A8
13B	Nuts and dried fruit	—	—	1 104	—	—	—	—	—	—	4 930	601	Fruits secs	13B
13B1	Nuts	—	—	1 104	—	—	—	—	—	—	2 300	438	Fruits à coque	13B1
13B2	Dried fruit	—	—	—	—	—	—	—	—	—	2 630	163	Fruits séchés	13B2

WEIGHTING SCHEME BY COUNTRY / SCHÉMA DE PONDÉRATION PAR PAYS

1980 = 100
Excluding VAT

EUR 10

1980 = 100
TVA exclue

Luxembourg, 2.4.1986

	D	F	I	NL	B	L	UK	IRL	DK	GR	EUR 10			
14	Fresh vegetables	1 489	4 196	10 516	9 467	8 379	1 413	5 648	2 512	1 527	8 860	6 337	Légumes frais	14
14A	Lettuce	142	462	382	803	868	264	542	120	100	120	397	Laitues	14A
14B	Cauliflowers	112	239	547	225	325	—	715	126	87	220	356	Choux-fleurs	14B
14C	Cabbages	216	115	391	124	411	—	554	172	129	420	291	Choux	14C
14D	Tomatoes	56	412	2 524	2 711	1 728	48	731	812	314	4 650	1 443	Tomates	14D
14E	Carrots	105	206	263	233	159	1 101	430	298	112	100	228	Carottes	14E
14F	Spinach	51	40	113	85	35	—	—	—	—	120	61	Épinards	14F
14G	Peas (green)	41	—	527	—	47	—	483	—	53	150	223	Pois (verts)	14G
14H	Beans (green)	96	147	683	116	86	—	144	—	—	550	294	Haricots (verts)	14H
14I	Onions	27	109	547	659	178	—	412	80	109	380	311	Oignons	14I
14J	Cucumbers	73	76	104	1 222	78	—	247	—	120	730	226	Concombres	14J
14K	Others	570	2 390	4 435	3 289	4 456	—	1 390	904	503	1 420	2 507	Autres	14K
15	Wine must/Wine	2 548	10 394	10 284	—	—	4 750	—	—	—	2 660	5 692	Moût/vin	15
15A	Wine must	1 548	:	:	—	—	4 750	—	—	—	1 860	:	Moût	15A
15B	Wine	:	10 394	10 284	—	—	:	—	—	—	800	:	Vin	15B
15B1	Table wine	:	4 468	9 091	—	—	:	—	—	—	:	:	Vin de table	15B1
15B2	Quality wine	:	5 926	1 193	—	—	:	—	—	—	:	:	Vin de qualité	15B2
16	Olives and olive oil	—	—	4 325	—	—	—	—	—	—	8 230	1 676	Olives et huile d'olive	16
17	Seeds	716	1 691	118	1 974	322	—	1 222	692	705	1 530	969	Semences	17
18	Flowers, ornamental plants and tree-nursery products	4 910	1 996	2 673	12 789	5 128	—	1 925	—	4 494	1 110	3 452	Fleurs, plantes ornementales et produits de pépinière	18
19	Other crop products	1 237	2 536	1 427	287	1 318	—	1 869	—	2 033	15 570	2 478	Autres produits végétaux	19
19A	Pulses	—	243	330	81	23	—	478	—	40	900	268	Légumes secs	19A
19B	Oilseeds	675	1 605	58	132	10	—	1 045	—	1 531	180	687	Graines oléagineuses	19B
19C	Raw tobacco	124	492	1 041	—	95	—	—	—	—	6 590	822	Tabac brut	19C
19D	Cotton	—	—	—	—	—	—	—	—	—	3 900	241	Coton	19D
19E	Others	438	196	—	74	1 188	—	348	—	482	4 000	460	Autres	19E
2	ANIMALS AND ANIMAL PRODUCTS	70 901	53 207	41 900	66 217	68 441	84 972	66 124	85 832	71 521	29 420	55 901	ANIMAUX ET PRODUITS ANIMAUX	2
21	Animals (for slaughter and export)	40 549	32 616	26 732	33 768	46 922	39 403	37 567	53 948	44 847	18 640	33 493	Animaux (boucherie et exportation)	21
21A	Calves	1 417	4 910	1 818	4 479	2 858	1 651	—	—	129	4 090	2 493	Veaux	21A
21B	Cattle excl. calves	17 304	12 890	9 062	6 647	16 728	27 730	17 595	40 169	12 896	690	12 780	Bovins sans veaux	21B
21C	Pigs	19 869	7 351	6 309	17 523	23 522	9 847	9 260	7 862	29 800	4 160	10 984	Porcs	21C
21D	Sheep and lambs	122	1 909	802	690	227	—	4 751	3 336	19	4 640	1 705	Moutons et agneaux	21D
21E	Poultry	1 837	4 189	6 255	4 200	2 862	175	5 961	2 581	1 850	2 500	4 348	Volailles	21E
21E1	Chickens	1 192	3 061	4 063	3 487	2 472	175	4 462	1 677	1 586	2 500	3 116	Poulets	21E1
21E2	Other poultry	645	1 128	2 192	713	390	—	1 499	904	264	—	1 230	Autres volailles	21E2
21F	Other animals	—	1 367	2 486	229	727	—	—	—	153	2 560	1 185	Autres animaux	21F
22	Milk	25 927	18 037	12 025	27 559	17 531	43 367	22 527	30 562	25 075	7 090	18 755	Lait	22
22A	Cow's milk	25 927	18 037	11 368	27 559	17 531	43 367	22 527	30 562	25 075	—	18 277	Lait de vache	22A
22B	Other milk	—	—	637	—	—	—	—	—	—	4 930	478	Autres laits	22B
23	Eggs	4 200	2 422	3 101	4 351	3 788	2 202	5 621	1 059	1 386	2 350	3 384	Ceufs	23
24	Other animal products	225	132	42	539	200	—	409	263	213	1 340	269	Autres produits animaux	24

EC INDICES OF PRODUCER PRICES OF AGRICULTURAL PRODUCTS

INDICES CE DES PRIX A LA PRODUCTION DES PRODUITS AGRICOLES

WEIGHTING SCHEME BY PRODUCT / SCHÉMA DE PONDÉRATION PAR PRODUIT

1980 = 100 Excluding VAT		EUR 10										1980 = 100 TVA exclue		
		D	F	I	NL	B	L	UK	IRL	DK	GR	EUR 10	Luxembourg, 2.4.1986	
0	TOTAL	15 047	22 803	26 936	7 185	3 127	97	12 673	2 678	3 263	6 191	100 000	TOTAL	0
(0)	TOTAL (excl. fruit and vegetables)	16 552	23 910	23 644	7 299	3 159	107	13 385	2 978	3 643	5 323	100 000	TOTAL (sans fruits et légumes)	(0)
1	CROP PRODUCTS	9 929	24 197	35 488	5 504	2 238	33	9 735	860	2 107	9 909	100 000	PRODUITS VÉGÉTAUX	1
(1)	CROP PRODUCTS (excl. fruit and vegetables)	12 094	27 793	29 726	5 164	1 980	37	10 557	983	2 708	8 958	100 000	PRODUITS VÉGÉTAUX (sans fruit et légumes)	(1)
11	Cereals and rice	12 260	31 970	25 400	1 216	1 418	41	16 034	1 474	3 978	6 209	100 000	Céréales et riz	11
11A	Soft wheat	12 658	37 940	19 999	1 808	1 887	40	18 101	541	1 239	5 787	100 000	Blé tendre	11A
11B	Durum wheat	—	6 134	83 211	—	—	—	—	—	—	10 655	100 000	Blé dur	11B
11C	Feeding barley	16 613	27 143	2 243	1 037	2 727	98	19 050	5 900	19 426	5 763	100 000	Orge fourragère	11C
11D	Making barley	16 771	20 421	—	812	309	—	57 107	3 262	—	1 318	100 000	Orge de brasserie	11D
11E	Oats	32 933	23 719	5 264	5 717	1 982	248	17 046	2 246	—	4 235	100 000	Avoine	11E
11F	Grain-maize	2 973	49 761	38 042	—	—	—	—	—	—	9 224	100 000	Maïs-grain	11F
11G	Paddy rice	—	—	94 687	—	—	—	—	—	—	5 313	100 000	Riz non décortiqué	11G
11H	Others	67 515	21 530	1 012	1 571	970	102	—	—	7 300	—	100 000	Autres	11H
12	Root crops	18 109	20 390	23 844	8 430	4 951	41	14 216	2 223	2 483	5 313	100 000	Plantes sarclées	12
12A	Potatoes for consumption	11 212	10 925	28 508	7 269	4 131	112	22 827	3 156	1 482	10 378	100 000	Pommes de terre de consommation	12A
12A1	Early potatoes	—	—	—	—	—	—	—	—	—	—	—	Pommes de terre hâtives	12A1
12A2	Main-crop potatoes	—	—	—	—	—	—	—	—	—	—	—	Autres pommes de terre	12A2
12B	Sugar beet	21 878	26 397	22 216	6 914	5 702	—	9 810	1 786	2 755	—	100 000	Betteraves sucrières	12B
12C	Others	25 410	16 143	3 201	46 363	651	—	—	—	8 232	—	100 000	Autres	12C
13	Fruit	5 233	14 797	56 232	1 789	1 599	23	3 750	—	325	16 252	100 000	Fruits	13
13A	Fresh fruit	5 814	16 442	57 008	1 988	1 777	26	4 167	—	361	12 417	100 000	Fruits frais	13A
13A1	Dessert apples	7 902	25 647	46 934	4 341	3 076	83	4 976	—	628	6 413	100 000	Pommes de table	13A1
13A2	Dessert pears	2 964	16 123	61 973	3 712	2 696	—	3 331	—	204	8 997	100 000	Poires de table	13A2
13A3	Cherries	17 727	25 732	42 486	764	2 834	—	2 432	—	1 019	7 006	100 000	Cerises	13A3
13A4	Plums	29 362	11 867	47 198	2 267	979	232	7 792	—	303	—	100 000	Prunes	13A4
13A5	Strawberries	6 005	23 478	46 078	4 217	5 397	—	11 209	—	1 308	2 308	100 000	Fraises	13A5
13A6	Dessert grapes	—	20 433	61 749	476	1 488	—	—	—	—	15 854	100 000	Raisins de table	13A6
13A7	Citrus fruit	—	—	82 677	—	—	—	—	—	—	17 323	100 000	Agrumes	13A7
13A7A	Oranges	—	—	78 884	—	—	—	—	—	—	21 116	100 000	Oranges	13A7A
13A7B	Mandarins	—	—	87 515	—	—	—	—	—	—	12 485	100 000	Mandarines	13A7B
13A7C	Lemons	—	—	87 583	—	—	—	—	—	—	12 417	100 000	Citrons	13A7C
13A8	Other fresh fruit	5 569	14 645	52 380	382	131	—	5 609	—	85	21 199	100 000	Autres fruits frais	13A8
13B	Nuts and dried fruit	—	—	49 257	—	—	—	—	—	—	50 743	100 000	Fruits secs	13B
13B1	Nuts	—	—	67 540	—	—	—	—	—	—	32 460	100 000	Fruits à coque	13B1
13B2	Dried fruit	—	—	—	—	—	—	—	—	—	100 000	100 000	Fruits séchés	13B2

WEIGHTING SCHEME BY PRODUCT / SCHÉMA DE PONDÉRATION PAR PRODUIT

1980 = 100
Excluding VAT

EUR 10

1980 = 100
TVA exclue

Luxembourg, 2.4.1986

	D	F	I	NL	B	L	UK	IRL	DK	GR	EUR 10			
14	Fresh vegetables	3 535	15 098	44 675	10 734	4 135	22	11 296	1 062	786	8 657	100 000	Légumes frais	14
14A	Lettuce	5 388	26 572	25 795	14 536	6 842	64	17 294	811	826	1 872	100 000	Laitues	14A
14B	Cauliflowers	4 734	15 289	41 583	4 536	2 856	—	25 439	946	794	3 823	100 000	Choux-fleurs	14B
14C	Cabbages	11 190	9 025	36 151	3 068	4 421	—	24 164	1 582	1 451	8 948	100 000	Choux	14C
14D	Tomatoes	587	6 516	47 052	13 501	3 746	3	6 423	1 509	707	19 956	100 000	Tomates	14D
14E	Carrots	6 923	20 608	30 750	7 341	2 182	468	23 902	3 499	1 609	2 718	100 000	Carottes	14E
14F	Spinach	12 487	14 800	48 667	10 069	1 774	—	—	—	—	12 203	100 000	Épinards	14F
14G	Peas (green)	2 800	—	64 097	—	665	—	27 496	—	772	4 170	100 000	Pois (verts)	14G
14H	Beans (green)	4 909	11 414	62 179	2 838	908	—	6 192	—	—	11 560	100 000	Haricots (verts)	14H
14I	Onions	1 297	7 949	47 589	15 217	1 769	—	16 789	689	1 144	7 557	100 000	Oignons	14I
14J	Cucumbers	4 864	7 681	11 925	38 859	1 077	—	13 845	—	1 740	20 009	100 000	Concombres	14J
14K	Others	3 417	21 734	47 698	9 424	5 572	—	7 027	966	656	3 506	100 000	Autres	14K
15	Wine must/Wine	6 735	41 642	48 649	—	—	81	—	—	—	2 893	100 000	Moût/vin	15
15A	Wine must	Moût	15A
15B	Wine	Vin	15B
15B1	Table wine	Vin de table	15B1
15B2	Quality wine	Vin de qualité	15B2
16	Olives and olive oil	—	—	69 595	—	—	—	—	—	—	30 405	100 000	Olives et huile d'olive	16
17	Seeds	11 125	39 808	3 336	14 638	1 039	—	15 988	1 914	2 375	9 777	100 000	Semences	17
18	Flowers, ornamental plants and tree-nursery products	21 403	13 188	20 835	26 623	4 645	—	7 087	—	4 248	1 991	100 000	Fleurs, plantes ornementales et produits de pépinière	18
19	Other crop products	7 512	23 331	15 540	832	1 661	—	9 556	—	2 676	38 892	100 000	Autres produits végétaux	19
19A	Pulses	—	20 654	33 134	2 181	271	—	22 504	—	485	20 771	100 000	Légumes secs	19A
19B	Oilseeds	14 786	53 277	2 353	1 379	47	—	19 265	—	7 271	1 622	100 000	Graines oléagineuses	19B
19C	Raw tobacco	2 276	13 659	34 074	—	363	—	—	—	—	49 628	100 000	Tabac brut	19C
19D	Cotton	—	—	—	—	—	—	—	—	—	100 000	100 000	Coton	19D
19E	Others	14 334	9 709	—	1 151	8 075	—	9 602	—	3 280	53 849	100 000	Autres	19E
2	ANIMALS AND ANIMAL PRODUCTS	19 084	21 704	20 190	8 511	3 829	147	14 991	4 112	4 174	3 258	100 000	ANIMAUX ET PRODUITS ANIMAUX	2
21	Animals (for slaughter and export)	18 216	22 206	21 497	7 244	4 381	114	14 214	4 313	4 369	3 446	100 000	Animaux (boucherie et exportation)	21
21A	Calves	8 551	44 907	19 661	12 907	3 585	64	—	—	169	10 156	100 000	Veaux	21A
21B	Cattle excl. calves	20 374	22 999	19 096	3 737	4 093	210	17 448	8 417	3 292	334	100 000	Bovins sans veaux	21B
21C	Pigs	27 217	15 263	15 475	11 462	6 697	87	10 685	1 917	8 852	2 345	100 000	Porcs	21C
21D	Sheep and lambs	1 080	25 528	12 636	2 909	416	—	35 309	5 239	37	16 846	100 000	Moutons et agneaux	21D
21E	Poultry	6 361	21 976	38 735	6 943	2 059	4	17 382	1 590	1 389	3 561	100 000	Volailles	21E
21E1	Chickens	5 757	22 398	35 099	8 040	2 481	5	18 150	1 441	1 661	4 968	100 000	Poulets	21E1
21E2	Other poultry	7 891	20 908	47 939	4 167	993	—	15 437	1 968	697	—	100 000	Autres volailles	21E2
21F	Other animals	—	26 305	56 595	1 387	1 918	—	—	—	421	13 374	100 000	Autres animaux	21F
22	Milk	20 800	21 830	17 277	10 558	2 923	224	15 222	4 364	4 362	2 340	100 000	Lait	22
22A	Cow's milk	21 343	22 503	16 786	10 833	2 999	230	15 620	4 478	4 476	732	100 000	Lait de vache	22A
22B	Other milk	—	—	36 093	—	—	—	—	—	—	63 907	100 000	Autres laits	22B
23	Eggs	18 675	16 323	24 676	9 239	3 501	63	21 050	837	1 336	4 300	100 000	Œufs	23
24	Other animal products	12 605	11 218	4 012	14 422	2 334	—	19 300	2 625	2 591	30 893	100 000	Autres produits animaux	24

WEIGHTING SCHEME BY COUNTRY / SCHÉMA DE PONDÉRATION PAR PAYS

1980 = 100
Excluding VAT

EUR 10

1980 = 100
TVA exclue

Luxembourg, 23.2.1988

	D	F	I	NL	B	L	UK	IRL	DK	GR	EUR 10			
01	100 000	100 000	100 000	100 000	100 000	100 000	100 000	100 000	100 000	100 000	100 000	GOODS AND SERVICES CURRENTLY CONSUMED IN AGRICULTURE	BIENS ET SERVICES DE CONSOMMATION COURANTE DE L'AGRICULTURE	01
1	2 764	5 089	3 900	2 531	3 943	2 282	4 540	3 558	3 398	3 110	3 884	Seeds	Semences et plants	1
2	844	367	7 800	279	1 535	—	1 062	962	—	1 540	1 959	Animals for rearing and production	Animaux d'élevage et de rente	2
3	15 908	6 287	6 900	10 096	8 914	9 149	8 511	11 243	8 220	25 790	9 936	Energy, lubricants	Énergie et lubrifiants	3
31	4 123	1 470	158	7 628	3 952	—	814	519	2 401	3 800	2 393	Fuels for heating	Combustibles	31
32	7 813	3 286	4 292	1 276	2 494	5 286	5 095	8 508	3 568	17 990	5 062	Motor fuels	Carburants	32
33	2 498	1 121	1 628	802	2 174	3 863	2 250	1 899	2 010	1 370	1 697	Electricity	Électricité	33
34	1 474	410	822	390	294	—	352	317	241	2 630	784	Lubricants	Lubrifiants	34
4	15 058	21 356	9 900	7 258	8 738	18 272	13 550	21 778	10 132	11 850	14 386	Fertilizers, soil improvers	Engrais et amendements	4
41	7 376	9 012	5 029	5 076	4 496	17 172	4 685	6 495	2 509	4 770	6 333	Straight fertilizers	Engrais simples	41
411	5 804	6 997	3 526	4 400	3 480	11 143	4 327	6 128	2 370	4 430	5 087	Nitrogenous fertilizers	Engrais azotés	411
412	798	1 184	1 106	181	391	2 434	314	291	103	220	743	Phosphatic fertilizers	Engrais phosphatés	412
413	774	831	397	405	625	3 595	44	76	36	120	503	Potassic fertilizers	Engrais potassiques	413
42	6 746	11 631	4 673	1 980	4 155	1 100	7 932	14 409	7 623	7 080	7 471	Compound fertilizers	Engrais composés	42
421	824	552	1 664	746	214	—	—	—	—	5 430	841	NP fertilizers	Engrais NP	421
422	1 983	3 915	—	230	1 027	—	—	3 368	1 732	—	1 566	PK fertilizers	Engrais PK	422
423	3 939	7 164	3 009	1 004	2 914	1 100	7 932	11 041	5 891	1 650	5 064	NPK fertilizers	Engrais NPK	423
43	936	713	198	202	87	—	933	874	—	—	582	Other fertilizers, soil improvers	Autres engrais et amendements	43
5	2 715	8 659	4 400	1 450	3 386	964	3 690	2 444	2 293	2 290	4 478	Plant protection products	Produits de protection des cultures	5
51	542	2 449	2 627	432	560	384	429	760	560	1 000	1 367	Fungicides	Fongicides	51
52	194	1 291	990	216	610	25	858	89	129	820	735	Insecticides	Insecticides	52
53	1 717	4 339	621	802	2 067	555	2 280	1 127	1 573	200	2 107	Herbicides	Herbicides	53
54	262	580	162	—	149	—	123	468	31	270	269	Other	Autres	54
6	37 714	31 630	56 200	62 601	58 579	43 856	43 532	44 074	54 840	37 830	44 592	Animal feedingsuffs	Aliments des animaux	6
61	6 841	1 901	31 191	404	7 098	5 261	11 823	7 369	15 494	18 790	10 904	Straight feedingsuffs	Aliments simples	61
611	2 590	216	13 943	28	3 779	5 261	7 529	2 317	9 788	11 930	5 188	Cereals and milling by-products	Céréales et sous-produits de meunerie	611
612	1 773	1 004	5 178	14	884	—	2 525	469	442	910	1 996	Oil-cakes	Tourteaux	612
613	1 349	681	8 047	42	226	—	745	2 646	3 948	—	2 216	Products of animal origin	Produits d'origine animale	613
614	1 129	—	4 023	320	2 209	—	1 024	1 937	1 316	5 950	1 504	Other	Autres	614
62	30 873	29 729	25 009	62 197	51 481	38 595	33 709	36 705	39 346	19 040	33 688	Compound feedingsuffs	Aliments composés	62
621	2 505	5 262	1 550	5 808	2 844	1 929	1 501	4 501	1 403	2 410	3 148	for calves	pour veaux	621
622	9 795	4 044	6 653	17 339	10 461	23 160	12 996	15 789	14 234	1 560	9 117	for cattle (excl. calves)	pour bovins (autres que veaux)	622
623	11 775	8 592	5 377	26 201	28 567	11 577	7 075	10 395	17 818	6 920	11 130	for pigs	pour porcins	623
624	6 798	9 959	10 079	12 849	8 978	1 929	11 165	6 470	4 899	6 880	9 346	for poultry	pour volailles	624
625	—	1 872	1 350	—	633	—	972	—	92	1 270	947	Other	Autres	625
7	2 187	5 944	1 700	2 859	1 091	2 252	3 468	3 330	1 501	4 210	3 292	Material and small tools	Matériel et petit outillage	7
8	8 745	8 048	1 200	3 695	4 363	6 750	6 394	3 735	6 009	7 310	5 972	Maintenance and repair of plant	Entretien et réparation du matériel	8
9	2 846	2 910	100	1 938	923	3 802	3 720	2 925	3 444	2 090	2 359	Maintenance and repair of agricultural buildings and other buildings	Entretien et réparation des bâtiments d'exploitation et autres ouvrages	9
10	2 587	4 290	3 600	718	3 512	3 171	1 834	4 799	1 974	—	2 882	Veterinary services	Services vétérinaires	10
11	8 653	5 420	4 300	6 575	5 016	9 502	7 699	1 152	8 189	2 980	6 260	General expenses	Frais généraux	11



WEIGHTING SCHEME BY COUNTRY / SCHÉMA DE PONDÉRATION PAR PAYS



1980 = 100
Excluding VAT

EUR 10

1980 = 100
TVA exclue

Luxembourg, 23.2.1988

	D	F	I	NL	B	L	UK	IRL	DK	GR	EUR 10			
02	100 000	100 000	100 000	100 000	100 000	100 000	100 000	100 000	100 000	100 000	100 000	GOODS AND SERVICES CONTRIBUTING TO AGRICULTURAL INVESTMENT	BIENS ET SERVICES CONCOURANT AUX INVESTISSEMENTS DE L'AGRICULTURE	02
12	82 730	72 371	64 700	42 153	74 067	42 100	63 759	49 213	47 016	57 620	66 412	Machines and other equipment	Machines et autres biens d'équipement	12
121	1 126	2 474	1 424	91	7 664	1 017	—	—	—	1 620	1 313	Rotovator and other 2 wheel equipment	Motoculteurs et autre matériel à 2 roues	121
122	10 560	17 611	7 120	4 258	10 908	6 992	6 503	6 738	5 256	1 420	9 008	Machinery and plant for cultivating	Machines et matériel pour la culture	122
123	14 926	15 287	5 304	3 741	13 377	11 367	12 437	12 486	8 377	7 060	10 137	Machinery and plant for harvesting	Machines et matériel pour la récolte	123
124	13 455	6 984	5 369	22 871	11 502	4 267	18 673	4 211	15 057	4 620	10 257	Farm machinery and installations	Machines et installation à la ferme	124
1241	5 182	3 872	3 535	13 260	2 334	—	5 479	—	3 559	3 830	4 654	for crop production	pour la production végétale	1241
1242	2 804	3 112	1 069	9 611	7 317	4 267	5 033	4 211	9 144	790	3 267	for animal production	pour la production animale	1242
1243	5 469	—	765	—	1 851	—	8 161	—	2 354	—	2 336	Other	Autres	1243
125	23 773	28 101	35 455	10 128	23 777	12 782	22 636	11 571	13 781	14 650	25 957	Tractors	Tracteurs	125
126	18 890	1 914	10 028	1 064	6 839	5 675	3 510	14 207	4 545	28 250	9 740	Other vehicles	Autres véhicules	126
13	17 270	27 629	35 300	57 847	25 933	57 900	36 241	50 787	52 984	42 380	33 588	Buildings	Ouvrages	13
131	16 408	26 248	18 779	55 991	25 390	48 300	21 796	38 118	50 757	26 710	24 803	Farm buildings	Bâtiments d'exploitation	131
132	862	1 381	16 521	1 856	543	9 600	14 495	12 669	2 227	15 670	8 785	Engineering and soil improvement operations	Ouvrages de génie civil et amélioration des terres	132

WEIGHTING SCHEME BY PRODUCT / SCHÉMA DE PONDÉRATION PAR PRODUIT

		EUR 10												
1980 = 100 Excluding VAT		D	F	I	NL	B	L	UK	IRL	DK	GR	EUR 10	1980 = 100 TVA exclue	
												Luxembourg, 23.2.1988		
01	GOODS AND SERVICES CURRENTLY CONSUMED IN AGRICULTURE	19 969	24 242	17 678	8 822	3 891	88	15 354	2 671	4 077	3 208	100 000	BIENS ET SERVICES DE CONSOMMATION COURANTE DE L'AGRICULTURE	01
1	Seeds	14 210	31 765	17 750	5 749	3 950	52	17 945	2 443	3 567	2 569	100 000	Semences et plants	1
2	Animals for rearing and production	8 601	4 547	70 390	1 256	3 049	—	8 321	1 314	—	2 522	100 000	Animaux d'élevage et de rente	2
3	Energy, lubricants	31 970	15 340	12 277	8 964	3 491	81	13 152	3 025	3 373	8 327	100 000	Énergie et lubrifiants	3
31	Fuels for heating	34 408	14 888	1 167	28 123	6 427	—	5 222	580	4 090	5 095	100 000	Combustibles	31
32	Motor fuels	30 817	15 739	14 991	2 223	1 917	92	15 454	4 493	2 873	11 401	100 000	Carburants	32
33	Electricity	28 684	15 620	16 549	4 068	4 865	196	19 866	2 913	4 712	2 527	100 000	Électricité	33
34	Lubricants	39 687	13 411	19 571	4 645	1 544	—	7 283	1 153	1 328	11 378	100 000	Lubrifiants	34
4	Fertilizers, soil improvers	20 901	35 987	12 165	4 451	2 364	112	14 462	4 044	2 871	2 643	100 000	Engrais et amendements	4
41	Straight fertilizers	23 259	34 498	14 038	7 071	2 763	239	11 360	2 741	1 615	2 416	100 000	Engrais simples	41
411	Nitrogenous fertilizers	22 783	33 347	12 254	7 787	2 662	193	13 062	3 219	1 899	2 794	100 000	Engrais azotés	411
412	Phosphatic fertilizers	21 447	38 653	26 326	2 153	2 051	289	6 498	1 069	564	950	100 000	Engrais phosphatés	412
413	Potassic fertilizers	30 739	39 994	13 945	7 089	4 832	629	1 334	383	291	764	100 000	Engrais potassiques	413
42	Compound fertilizers	18 031	37 742	11 058	2 338	2 164	13	16 303	5 151	4 160	3 040	100 000	Engrais composés	42
421	NP fertilizers	19 565	15 921	34 980	7 826	992	—	—	—	—	20 716	100 000	Engrais NP	421
422	PK fertilizers	25 285	60 613	—	1 296	2 551	—	—	5 744	4 511	—	100 000	Engrais PK	422
423	NPK fertilizers	15 533	34 294	10 504	1 749	2 239	19	24 051	5 823	4 743	1 045	100 000	Engrais NPK	423
43	Other fertilizers, soil improvers	32 079	29 668	6 010	3 063	584	—	24 585	4 011	—	—	100 000	Autres engrais et amendements	43
5	Plant protection products	12 105	46 875	17 369	2 857	2 942	19	12 653	1 452	2 087	1 641	100 000	Produits de protection des cultures	5
51	Fungicides	7 909	43 418	33 960	2 789	1 594	25	4 814	1 474	1 671	2 346	100 000	Fongicides	51
52	Insecticides	5 262	42 577	23 814	2 595	3 230	3	17 916	310	713	3 580	100 000	Insecticides	52
53	Herbicides	16 271	49 922	5 210	3 357	3 817	23	16 625	1 426	3 044	305	100 000	Herbicides	53
54	Other	19 500	52 327	10 649	—	2 156	—	7 011	4 668	468	3 221	100 000	Autres	54
6	Animal feedingstuffs	16 888	17 195	22 280	12 385	5 112	87	15 677	2 640	5 014	2 722	100 000	Alliments des animaux	6
61	Straight feedingstuffs	12 528	4 226	50 567	3 27	2 533	42	16 648	1 807	5 793	5 529	100 000	Alliments simples	61
611	Cereals and milling by-products	9 970	1 007	47 505	48	2 835	89	22 283	1 193	7 692	7 378	100 000	Céréales et sous-produits de meunerie	611
612	Oil-cakes	17 732	12 195	45 873	62	1 723	—	19 420	630	903	1 462	100 000	Tourteaux	612
613	Products of animal origin	12 157	7 448	64 215	166	397	—	5 163	3 191	7 263	—	100 000	Produits d'origine animale	613
614	Other	14 993	—	47 251	1 881	5 715	—	10 454	3 447	3 567	12 692	100 000	Autres	614
62	Compound feedingstuffs	18 300	21 393	13 124	16 288	5 946	101	15 363	2 910	4 762	1 813	100 000	Alliments composés	62
621	for calves	15 888	40 524	8 705	16 277	3 516	54	7 320	3 442	1 818	2 456	100 000	pour veaux	621
622	for cattle (excl. calves)	21 455	10 753	12 895	16 779	4 465	224	21 888	4 627	6 365	549	100 000	pour bovins (autres que veaux)	622
623	for pigs	21 124	18 713	8 545	20 767	9 987	92	9 759	2 493	6 526	1 994	100 000	pour porcins	623
624	for poultry	14 526	25 832	19 067	12 130	3 737	18	18 343	1 848	2 137	2 362	100 000	pour volailles	624
625	Other	—	47 900	25 184	—	2 598	—	15 750	—	4 268	4 300	100 000	Autres	625
7	Material and small tools	13 260	43 768	9 128	7 660	1 289	60	16 171	2 703	1 859	4 102	100 000	Matériel et petit outillage	7
8	Maintenance and repair of plant	29 239	32 667	3 555	5 458	2 843	100	16 438	1 671	4 102	3 927	100 000	Entretien et réparation du matériel	8
9	Maintenance and repair of agricultural buildings and other buildings	24 097	29 908	749	7 250	1 523	142	24 215	3 319	5 954	2 843	100 000	Entretien et réparation des bâtiments d'exploitation et autres ouvrages	9
10	Veterinary services	17 787	36 086	22 083	2 198	4 743	97	9 769	4 444	2 793	—	100 000	Services vétérinaires	10
11	General expenses	27 602	20 990	12 143	9 265	3 118	134	18 884	491	5 333	2 040	100 000	Frais généraux	11



WEIGHTING SCHEME BY PRODUCT / SCHÉMA DE PONDÉRATION PAR PRODUIT



1980 = 100
Excluding VAT

EUR 10

1980 = 100
TVA exclue

Luxembourg, 23.2.1988

	D	F	I	NL	B	L	UK	IRL	DK	GR	EUR 10		
02	GOODS AND SERVICES CONTRIBUTING TO AGRICULTURAL INVESTMENT											02	
12	Machines and other equipment											12	
121	Rotovator and other 2 wheel equipment											121	
122	Machinery and plant for cultivating											122	
123	Machinery and plant for harvesting											123	
124	Farm machinery and installations											124	
1241	for crop production											1241	
1242	for animal production											1242	
1243	Other											1243	
125	Tractors											125	
126	Other vehicles											126	
13	Buildings											13	
131	Farm buildings											131	
132	Engineering and soil improvement operations											132	

EC INDICES OF PRODUCER PRICES OF AGRICULTURAL PRODUCTS

INDICES CE DES PRIX A LA PRODUCTION DES PRODUITS AGRICOLES

WEIGHTING SCHEME BY COUNTRY / SCHEMA DE PONDÉRATION PAR PAYS

		EUR 11											Luxembourg, 23.2.1988		
1980 = 100 Excluding VAT													1980 = 100 TVA exclue		
		D	F	I	NL	B	L	UK	IRL	DK	GR	E	EUR 11		
0	TOTAL	100 000	100 000	100 000	100 000	100 000	100 000	100 000	100 000	100 000	100 000	100 000	100 000	TOTAL	0
(0)	TOTAL (excl. fruit and vegetables)	96 420	91 301	76 935	89 036	88 548	97 130	92 573	97 488	87 874	75 360	75 751	86 146	TOTAL (sans fruits et légumes)	(0)
1	CROP PRODUCTS	29 099	46 793	58 100	33 783	31 559	15 028	33 876	14 168	28 479	70 580	53 185	45 248	PRODUITS VÉGÉTAUX	1
(1)	CROP PRODUCTS (excl. fruit and vegetables)	25 519	38 696	35 035	22 819	20 105	12 158	26 449	11 656	26 353	45 940	28 936	31 394	PRODUITS VÉGÉTAUX (sans fruit et légumes)	(1)
11	Cereals and rice	10 343	17 796	11 969	2 149	5 755	5 389	16 060	6 987	15 476	12 730	8 046	12 106	Céréales et riz	11
11A	Soft wheat	5 120	10 128	4 524	1 532	3 674	2 512	8 695	1 230	2 312	5 690			Blé tendre	11A
11B	Durum wheat	—	313	3 591	—	—	—	—	—	—	2 000			Blé dur	11B
11C	Feeding barley	2 254	2 430	167	295	1 780	2 071	3 069	4 498	12 154	1 900			Orge fourragère	11C
11D	Malting barley	995	799	—	101	88	—	4 021	1 087	—	190			Orge de brasserie	11D
11E	Oats	448	213	36	163	130	525	275	172	415	140			Avoine	11E
11F	Grain-maize	332	3 662	2 370	—	—	—	—	—	—	2 500			Mais-grain	11F
11G	Paddy rice	—	—	1 272	—	—	—	—	—	—	310			Riz non décortiqué	11G
11H	Others	1 194	251	9	58	83	281	—	—	595	—			Autres	11H
12	Root crops	5 765	4 283	4 241	5 620	7 584	2 019	5 373	3 977	3 645	4 110	5 797	4 918	Plantes sarclées	12
12A	Potatoes for consumption	1 303	837	1 849	1 768	2 309	2 019	3 148	2 060	794	2 930	2 972	1 903	Pommes de terre de consommation	12A
12A1	Early potatoes	:	120	505	140	311	—	310	—	:	:			Pommes de terre hâtives	12A1
12A2	Main-crop potatoes	:	717	1 344	1 628	1 998	2 019	2 838	2 060	:	:			Autres pommes de terre	12A2
12B	Sugar beet	4 178	3 327	2 371	2 766	5 240	—	2 225	1 917	2 426	1 180	2 707	2 853	Betteraves sucrières	12B
12C	Others	284	119	21	1 086	35	—	—	—	425	—	118	162	Autres	12C
13	Fruit	2 091	3 901	12 549	1 497	3 075	1 457	1 779	—	599	15 780	14 749	7 117	Fruits	13
13A	Fresh fruit	2 091	3 901	11 445	1 497	3 075	1 457	1 779	—	599	10 850	12 709	6 334	Fruits frais	13A
13A1	Dessert apples	654	1 402	2 171	752	1 226	1 074	489	—	240	1 290			Pommes de table	13A1
13A2	Dessert pears	114	409	1 330	299	498	—	152	—	36	840			Poires de table	13A2
13A3	Cherries	344	329	464	31	264	—	56	—	91	330			Cerises	13A3
13A4	Plums	312	83	277	50	50	383	98	—	15	—			Prunes	13A4
13A5	Strawberries	182	469	780	268	787	—	403	—	183	170			Fraises	13A5
13A6	Dessert grapes	—	367	941	27	195	—	—	—	—	1 050			Raisins de table	13A6
13A7	Citrus fruit	—	—	2 935	—	—	—	—	—	—	2 680			Agrumes	13A7
13A7A	Oranges	—	—	1 581	—	—	—	—	—	—	1 840			Oranges	13A7A
13A7B	Mandarins	—	—	287	—	—	—	—	—	—	180			Mandarines	13A7B
13A7C	Lemons	—	—	1 067	—	—	—	—	—	—	660			Citrons	13A7C
13A8	Other fresh fruit	485	842	2 547	70	55	—	581	—	34	4 490			Autres fruits frais	13A8
13B	Nuts and dried fruit	—	—	1 104	—	—	—	—	—	—	4 930	2 040	783	Fruits secs	13B
13B1	Nuts	—	—	1 104	—	—	—	—	—	—	2 300			Fruits à coque	13B1
13B2	Dried fruit	—	—	—	—	—	—	—	—	—	2 630			Fruits séchés	13B2

WEIGHTING SCHEME BY COUNTRY / SCHÉMA DE PONDÉRATION PAR PAYS

1980 = 100
Excluding VAT

EUR 11

1980 = 100
TVA exclue

Luxembourg, 23.2.1988

	D	F	I	NL	B	L	UK	IRL	DK	GR	E	EUR 11		
14	1 489	4 196	10 516	9 467	8 379	1 413	5 648	2 512	1 527	8 860	9 500	6 737	Légumes frais	14
14A	142	462	382	803	868	264	542	120	100	120			Laitures	14A
14B	112	239	547	225	325	—	715	126	87	220			Choux-fleurs	14B
14C	216	115	391	124	411	—	554	172	129	420			Choux	14C
14D	56	412	2 524	2 711	1 728	48	731	812	314	4 650			Tomates	14D
14E	105	206	263	233	159	1 101	430	298	112	100			Carottes	14E
14F	51	40	113	85	35	—	—	—	—	120			Épinards	14F
14G	41	—	527	—	47	—	483	—	53	150			Pois (verts)	14G
14H	96	147	683	116	88	—	144	—	—	550			Haricots (verts)	14H
14I	27	109	547	659	176	—	412	80	109	380			Oignons	14I
14J	73	78	104	1 222	78	—	247	—	120	730			Concombres	14J
14K	570	2 390	4 435	3 289	4 468	—	1 390	904	503	1 420			Autres	14K
15	2 548	10 394	10 284	—	—	4 750	—	—	—	2 660			Moût/vin	15
15A	1 548	—	—	—	—	4 750	—	—	—	1 860			Moût	15A
15B	—	10 394	10 284	—	—	—	—	—	—	800			Vin	15B
15B1	—	4 468	—	—	—	—	—	—	—	—			Vin de table	15B1
15B2	—	5 926	1 193	—	—	—	—	—	—	—			Vin de qualité	15B2
16	—	—	4 325	—	—	—	—	—	—	8 230	4 351	2 014	Olives et huile d'olive	16
17	716	1 691	116	1 974	322	—	1 222	692	705	1 530	335	888	Semences	17
18	4 910	1 996	2 673	12 789	5 128	—	1 925	—	4 494	1 110	1 042	3 147	Fleurs, plantes ornementales et produits de pépinière	18
19	1 237	2 536	1 427	287	1 316	—	1 869	—	2 033	15 570	4 772	2 769	Autres produits végétaux	19
19A	—	243	330	81	23	—	478	—	40	900			Légumes secs	19A
19B	675	1 605	56	132	10	—	1 045	—	1 531	180			Graines oléagineuses	19B
19C	124	492	1 041	—	95	—	—	—	—	6 590			Tabac brut	19C
19D	—	—	—	—	—	—	—	—	—	3 900			Coton	19D
19E	438	196	—	74	1 188	—	348	—	462	4 000			Autres	19E
2	70 901	53 207	41 900	66 217	68 441	84 972	66 124	85 832	71 521	29 420	46 815	54 752	ANIMAUX ET PRODUITS ANIMAUX	2
21	40 549	32 616	26 732	33 768	46 922	39 403	37 567	53 948	44 847	18 640	31 204	33 203	Animaux (boucherie et exportation)	21
21A	1 417	4 910	1 818	4 479	2 858	1 651	—	—	129	4 090	2 806	2 534	Veaux	21A
21B	17 304	12 890	9 082	6 847	16 726	27 730	17 595	40 169	12 896	690	5 205	11 820	Bovins sans veaux	21B
21C	19 869	7 351	6 309	17 523	23 522	9 847	9 260	7 862	29 800	4 160	10 099	10 872	Porcs	21C
21D	122	1 909	802	690	227	—	4 751	3 336	19	4 640	4 215	2 022	Moutons et agneaux	21D
21E	1 837	4 189	6 255	4 200	2 862	175	5 961	2 581	1 850	2 500	6 748	4 650	Volailles	21E
21E1	1 192	3 061	4 063	3 487	2 472	175	4 462	1 677	1 586	2 500			Poulets	21E1
21E2	645	1 128	2 192	713	390	—	1 499	904	264	—			Autres volailles	21E2
21F	—	1 367	2 486	229	727	—	—	—	153	2 560	2 131	1 305	Autres animaux	21F
22	25 927	18 037	12 025	27 559	17 531	43 367	22 527	30 562	25 075	7 090	10 176	17 670	Lait	22
22A	25 927	18 037	11 388	27 559	17 531	43 367	22 527	30 562	25 075	—	2 160	8 621	Lait de vache	22A
22B	—	—	637	—	—	—	—	—	—	4 930	1 555	615	Autres laits	22B
23	4 200	2 422	3 101	4 351	3 788	2 202	5 621	1 059	1 386	2 350	5 268	3 623	Œufs	23
24	225	132	42	539	200	—	409	263	213	1 340	167	258	Autres produits animaux	24

WEIGHTING SCHEME BY PRODUCT / SCHÉMA DE PONDÉRATION PAR PRODUIT

1980 = 100
Excluding VAT

EUR 11

1980 = 100
TVA exclue

Luxembourg, 23.2.1988

	D	F	I	NL	B	L	UK	IRL	DK	GR	E	EUR 11			
0 TOTAL	13 143	19 918	23 527	6 276	2 731	85	11 069	2 339	2 850	5 408	12 654	100 000	TOTAL	0	
(0) TOTAL (excl. fruit and vegetables)	14 710	21 250	21 013	6 486	2 808	95	11 895	2 647	3 238	4 731	11 127	100 000	TOTAL (sans fruits et légumes)	(0)	
1 CROP PRODUCTS	8 452	20 596	30 211	4 686	1 905	28	8 287	732	1 794	8 435	14 872	100 000	PRODUITS VÉGÉTAUX	1	
(1) CROP PRODUCTS (excl. fruit and vegetables)	10 684	24 551	26 260	4 562	1 749	33	9 326	868	2 392	7 914	11 661	100 000	PRODUITS VÉGÉTAUX (sans fruit et légumes)	(1)	
11 Cereals and rice	11 229	29 280	23 263	1 114	1 298	38	14 685	1 350	3 643	5 686	8 414	100 000	Céréales et riz	11	
11A Soft wheat	Blé tendre	11A	
11B Durum wheat	Blé dur	11B	
11C Feeding barley	Orge fourragère	11C	
11D Maltng barley	Orge de brasserie	11D	
11E Oats	Avoine	11E	
11F Grain-maize	Maïs-grain	11F	
11G Paddy rice	Riz non décortiqué	11G	
11H Others	Autres	11H	
12 Root crops	15 407	17 347	2 085	7 171	4 212	35	12 094	1 892	2 112	4 520	14 925	100 000	Plantes sarclées	12	
12A Potatoes for consumption	8 997	8 767	22 877	5 833	3 315	90	18 318	2 533	1 189	8 328	19 753	100 000	Pommes de terre de consommation	12A	
12A1 Early potatoes	Pommes de terre hâtives	12A1	
12A2 Main-crop potatoes	Autres pommes de terre	12A2	
12B Sugar beet	19 248	23 224	19 545	6 083	5 017	..	8 630	1 572	2 423	2 237	12 021	100 000	Betteraves sucrières	12B	
12C Others	23 031	14 632	2 901	42 022	590	7 461	..	9 363	100 000	Autres	12C	
13 Fruit	3 860	10 916	41 486	1 320	1 180	17	2 766	..	240	11 990	26 215	100 000	Fruits	13	
13A Fresh fruit	4 338	12 267	42 532	1 483	1 326	19	3 109	..	269	9 264	25 393	100 000	Fruits frais	13A	
13A1 Dessert apples	Pommes de table	13A1	
13A2 Dessert pears	Poires de table	13A2	
13A3 Cherries	Cerises	13A3	
13A4 Plums	Prunes	13A4	
13A5 Strawberries	Fraises	13A5	
13A6 Dessert grapes	Raisins de table	13A6	
13A7 Citrus fruit	Agrumes	13A7	
13A7A Oranges	Oranges	13A7A	
13A7B Mandarins	Mandarines	13A7B	
13A7C Lemons	Citrons	13A7C	
13A8 Other fresh fruit	Autres fruits frais	13A8	
13B Nuts and dried fruit	33 029	34 025	32 946	100 000	Fruits secs	13B
13B1 Nuts	Fruits à coque	13B1	
13B2 Dried fruit	Fruits séchés	13B2	

WEIGHTING SCHEME BY PRODUCT / SCHÉMA DE PONDÉRATION PAR PRODUIT

1980 = 100
Excluding VAT

EUR 11

1980 = 100
TVA exclue

Luxembourg, 23.2.1988

	D	F	I	NL	B	L	UK	IRL	DK	GR	E	EUR 11			
14	Fresh vegetables	2 904	12 404	36 704	8 819	3 397	18	9 280	872	646	7 112	17 844	100 000	Légumes frais	14
14A	Lettuce	:	:	:	:	:	:	:	:	:	:	:	:	Laitues	14A
14B	Caullflowers	:	:	:	:	:	:	:	:	:	:	:	:	Choux-fleurs	14B
14C	Cabbages	:	:	:	:	:	:	:	:	:	:	:	:	Choux	14C
14D	Tomatoes	:	:	:	:	:	:	:	:	:	:	:	:	Tomates	14D
14E	Carrots	:	:	:	:	:	:	:	:	:	:	:	:	Carottes	14E
14F	Spinach	:	:	:	:	:	:	:	:	:	:	:	:	Épinards	14F
14G	Peas (green)	:	—	:	—	:	—	—	—	:	:	:	:	Pois (verts)	14G
14H	Beans (green)	:	:	:	:	:	—	—	—	:	:	:	:	Haricots (verts)	14H
14I	Onions	:	:	:	:	:	—	—	—	:	:	:	:	Oignons	14I
14J	Cucumbers	:	:	:	:	:	—	—	—	:	:	:	:	Concombres	14J
14K	Others	:	:	:	:	:	—	—	—	:	:	:	:	Autres	14K
15	Wine must/Wine	6 031	37 286	43 559	—	—	72	—	—	—	2 591	10 461	100 000	Moût/vin	15
15A	Wine must	:	:	:	—	—	:	—	—	—	:	:	:	Moût	15A
15B	Wine	:	:	:	—	—	:	—	—	—	:	:	:	Vin	15B
15B1	Table wine	:	:	:	—	—	:	—	—	—	:	:	:	Vin de table	15B1
15B2	Quality wine	:	:	:	—	—	:	—	—	—	:	:	:	Vin de qualité	15B2
16	Olives and olive oil	—	—	50 575	—	—	—	—	—	—	22 096	27 328	100 000	Olives et huile d'olive	16
17	Seeds	10 602	37 936	3 179	13 950	990	—	15 236	1 824	2 264	9 317	4 702	100 000	Semences	17
18	Flowers, ornamental plants and tree-nursery products	20 508	12 637	19 963	25 509	4 451	—	6 772	—	4 070	1 908	4 182	100 000	Fleurs, plantes ornementales et produits de pépinière	18
19	Other crop products	5 874	18 245	12 152	651	1 299	—	7 472	—	2 093	30 413	21 801	100 000	Autres produits végétaux	19
19A	Pulses	—	—	—	—	—	—	—	—	—	—	—	—	Légumes secs	19A
19B	Oilseeds	—	—	—	—	—	—	—	—	—	—	—	—	Graines oléagineuses	19B
19C	Raw tobacco	—	—	—	—	—	—	—	—	—	—	—	—	Tabac brut	19C
19D	Cotton	—	—	—	—	—	—	—	—	—	—	—	—	Coton	19D
19E	Others	—	—	—	—	—	—	—	—	—	—	—	—	Autres	19E
2	ANIMALS AND ANIMAL PRODUCTS	17 019	19 356	18 005	7 590	3 414	131	13 368	3 667	3 723	2 906	10 821	100 000	ANIMAUX ET PRODUITS ANIMAUX	2
21	Animals (for slaughter and export)	16 050	19 566	18 941	6 382	3 860	100	12 524	3 800	3 849	3 036	11 892	100 000	Animaux (boucherie et exportation)	21
21A	Calves	7 351	38 605	16 901	11 096	3 082	55	—	—	145	8 730	14 035	100 000	Veaux	21A
21B	Cattle excl. calves	19 240	21 718	18 033	3 529	3 865	198	16 476	7 949	3 109	316	5 567	100 000	Bovins sans veaux	21B
21C	Pigs	24 018	13 468	13 655	10 115	5 910	77	9 429	1 692	7 812	2 069	11 755	100 000	Porcs	21C
21D	Sheep and lambs	795	18 803	9 307	2 142	307	—	26 007	3 859	28	12 408	26 344	100 000	Moutons et agneaux	21D
21E	Poultry	5 193	17 940	31 620	5 668	1 681	3	14 189	1 298	1 133	2 907	18 368	100 000	Volailles	21E
21E1	Chickens	—	—	—	—	—	—	—	—	—	—	—	—	Poulets	21E1
21E2	Other poultry	—	—	—	—	—	—	—	—	—	—	—	—	Autres volailles	21E2
21F	Other animals	—	20 871	44 902	1 101	1 522	—	—	—	334	10 611	20 659	100 000	Autres animaux	21F
22	Milk	19 284	20 332	16 018	9 788	2 710	307	14 112	4 045	4 044	2 170	7 290	100 000	Lait	22
22A	Cow's milk	19 978	21 064	15 712	10 140	2 808	215	14 621	4 191	4 190	685	6 396	100 000	Lait de vache	22A
22B	Other milk	—	—	24 500	—	—	—	—	—	—	43 380	32 120	100 000	Autres laits	22B
23	Eggs	15 237	13 318	20 134	7 538	2 856	51	17 175	684	1 090	3 508	18 409	100 000	Œufs	23
24	Other animal products	11 547	10 275	3 675	13 211	2 137	—	17 679	2 404	2 374	28 298	8 400	100 000	Autres produits animaux	24

EC INDICES OF PURCHASE PRICES OF THE MEANS OF AGRICULTURAL PRODUCTION

INDICES CE DES PRIX D'ACHAT DES MOYENS DE PRODUCTION AGRICOLE

WEIGHTING SCHEME BY COUNTRY / SCHÉMA DE PONDÉRATION PAR PAYS

		EUR 11													
		1980 = 100 Excluding VAT											1980 = 100 TVA exclue		
		Luxembourg, 23.2.1988													
		D	F	I	NL	B	L	UK	IRL	DK	GR	E	EUR 11		
01	GOODS AND SERVICES CURRENTLY CONSUMED IN AGRICULTURE	100 000	100 000	100 000	100 000	100 000	100 000	100 000	100 000	100 000	100 000	100 000	100 000	BIENS ET SERVICES DE CONSOMMATION COURANTE DE L'AGRICULTURE	01
1	Seeds	2 764	5 089	3 900	2 531	3 943	2 282	4 540	3 558	3 398	3 110	2 949	3 759	Semences et plants	1
2	Animals for rearing and production	844	367	7 800	279	1 535	—	1 062	962	—	1 540	2 317	2 007	Animaux d'élevage et de rente	2
3	Energy, lubricants	15 908	6 287	6 900	10 096	8 914	9 149	8 511	11 243	8 220	25 790	7 597	9 622	Énergie et lubrifiants	3
31	Fuels for heating	4 123	1 470	158	7 628	3 952	—	814	519	2 401	3 800	—	—	Combustibles	31
32	Motor fuels	7 813	3 286	4 292	1 276	2 494	5 286	5 095	8 508	3 568	17 990	—	—	Carburants	32
33	Electricity	2 498	1 121	1 628	802	2 174	3 863	2 250	1 899	2 010	1 370	—	—	Électricité	33
34	Lubricants	1 474	410	822	390	294	—	352	317	241	2 630	—	—	Lubrifiants	34
4	Fertilizers, soil improvers	15 058	21 356	9 900	7 258	8 738	18 272	13 550	21 778	10 132	11 850	13 748	14 300	Engrais et amendements	4
41	Straight fertilizers	7 376	9 012	5 029	5 076	4 496	17 172	4 685	6 495	2 509	4 770	—	—	Engrais simples	41
411	Nitrogenous fertilizers	5 804	6 997	3 526	4 400	3 480	11 143	4 327	6 128	2 370	4 430	—	—	Engrais azotés	411
412	Phosphatic fertilizers	798	1 184	1 106	181	391	2 434	314	291	103	220	—	—	Engrais phosphatés	412
413	Potassic fertilizers	774	831	397	405	625	3 595	44	76	36	120	—	—	Engrais potassiques	413
42	Compound fertilizers	6 746	11 631	4 673	1 980	4 155	1 100	7 932	14 409	7 623	7 080	—	—	Engrais composés	42
421	NP fertilizers	824	552	1 664	746	214	—	—	—	—	5 430	—	—	Engrais NP	421
422	PK fertilizers	1 983	3 915	—	230	1 027	—	—	3 368	1 732	—	—	—	Engrais PK	422
423	NPK fertilizers	3 939	7 164	3 009	1 004	2 914	1 100	7 932	11 041	5 891	1 650	—	—	Engrais NPK	423
43	Other fertilizers, soil improvers	936	713	198	202	87	—	933	874	—	—	—	—	Autres engrais et amendements	43
5	Plant protection products	2 715	8 659	4 400	1 450	3 386	964	3 690	2 444	2 293	2 290	3 053	4 287	Produits de protection des cultures	5
51	Fungicides	542	2 449	2 627	432	560	384	429	760	560	1 000	—	—	Fongicides	51
52	Insecticides	194	1 291	990	216	610	25	858	89	129	820	—	—	Insecticides	52
53	Herbicides	1 717	4 339	621	802	2 067	555	2 280	1 127	1 573	200	—	—	Herbicides	53
54	Other	262	580	182	—	149	—	123	468	31	270	—	—	Autres	54
6	Animal feedingstuffs	37 714	31 630	56 200	62 601	58 579	43 856	45 532	44 074	54 840	37 830	43 445	44 438	Alliments des animaux	6
61	Straight feedingstuffs	6 841	1 901	31 191	404	7 098	5 261	11 823	7 369	15 494	18 790	4 429	10 035	Alliments simples	61
611	Cereals and milling by-products	2 590	216	13 943	28	3 779	5 261	7 529	2 317	9 788	11 930	—	—	Céréales et sous-produits de meunerie	611
612	Oil-cakes	1 773	1 004	5 178	14	884	—	2 525	469	442	910	—	—	Tourteaux	612
613	Products of animal origin	1 349	681	8 047	42	226	—	745	2 648	3 948	—	—	—	Produits d'origine animale	613
614	Other	1 129	—	4 023	320	2 209	—	1 024	1 937	1 318	5 950	—	—	Autres	614
62	Compound feedingstuffs	30 873	29 729	25 009	62 197	51 481	38 595	33 709	36 705	39 346	19 040	39 016	34 403	Alliments composés	62
621	for calves	2 505	5 262	1 550	5 808	2 844	1 929	1 501	4 051	1 403	2 410	—	—	pour veaux	621
622	for cattle (excl. calves)	9 795	4 044	6 653	17 339	10 461	23 160	12 996	15 789	14 234	1 560	—	—	pour bovins (autres que veaux)	622
623	for pigs	11 775	8 592	5 377	26 201	28 567	11 577	7 075	10 395	17 818	6 920	—	—	pour porcins	623
624	for poultry	6 798	9 959	10 079	12 849	8 976	1 929	11 165	6 470	4 899	6 880	—	—	pour volailles	624
625	Other	—	1 872	1 350	—	633	—	972	—	92	1 270	—	—	Autres	625
7	Material and small tools	2 186	5 944	1 700	2 859	1 091	2 252	3 468	3 330	1 501	4 210	1 122	3 001	Matériel et petit outillage	7
8	Maintenance and repair of plant	8 745	8 048	1 200	3 695	4 363	6 750	6 394	3 735	6 009	7 310	11 470	6 710	Entretien et réparation du matériel	8
9	Maintenance and repair of agricultural buildings and other buildings	2 848	2 910	100	1 938	923	3 802	3 720	2 925	3 444	2 090	3 687	2 537	Entretien et réparation des bâtiments d'exploitation et autres ouvrages	9
10	Veterinary services	2 567	4 290	3 600	718	3 512	3 171	1 834	4 799	1 974	—	2 234	2 795	Services vétérinaires	10
11	General expenses	8 653	5 420	4 300	6 575	5 016	9 502	7 699	1 152	8 189	2 980	8 378	6 544	Frais généraux	11



WEIGHTING SCHEME BY COUNTRY / SCHÉMA DE PONDÉRATION PAR PAYS



1980 = 100
Excluding VAT

EUR 11

1980 = 100
TVA exclue

Luxembourg, 23.2.1988

	D	F	I	NL	B	L	UK	IRL	DK	GR	E	EUR 11		
02	100 000	100 000	100 000	100 000	100 000	100 000	100 000	100 000	100 000	100 000	100 000	100 000	GOODS AND SERVICES CONTRIBUTING TO AGRICULTURAL INVESTMENT	02
													BIENS ET SERVICES CONCOURANT AUX INVESTISSEMENTS DE L'AGRICULTURE	
12	82 730	72 371	64 700	42 153	74 067	42 100	63 759	49 213	47 016	57 620	56 389	65 539	Machines and other equipment	12
121	1 126	2 474	1 424	91	7 664	1 017	—	—	—	1 620	—	—	Rotovator and other 2 wheel equipment	121
122	10 560	17 611	7 120	4 258	10 908	6 992	6 503	6 738	5 258	1 420	—	—	Machinery and plant for cultivating	122
123	14 926	15 287	5 304	3 741	13 377	11 367	12 437	12 486	8 377	7 060	—	—	Machinery and plant for harvesting	123
124	13 455	6 984	5 369	22 871	11 502	4 267	18 673	4 211	15 057	4 620	—	—	Farm machinery and installations	124
1241	5 182	3 872	3 535	13 260	2 334	—	5 479	—	3 559	3 830	—	—	for crop production	1241
1242	2 804	3 112	1 069	9 611	7 317	4 267	5 033	4 211	9 144	790	—	—	for animal production	1242
1243	5 469	—	765	—	1 851	—	8 161	—	2 354	—	—	—	Other	1243
125	23 773	28 101	35 455	10 128	23 777	12 782	22 636	11 571	13 781	14 650	—	—	Tractors	125
126	18 890	1 914	10 028	1 064	6 839	5 675	3 510	14 207	4 545	28 250	—	—	Other vehicles	126
13	17 270	27 629	35 300	57 847	25 933	57 900	36 241	50 787	52 984	42 380	43 611	34 461	Buildings	13
131	16 408	26 248	18 779	55 991	25 390	48 300	21 796	38 118	50 757	26 710	—	—	Farm buildings	131
132	862	1 381	16 521	1 856	543	9 600	14 495	12 669	2 227	15 670	—	—	Engineering and soil improvement operations	132

WEIGHTING SCHEME BY PRODUCT / SCHÉMA DE PONDÉRATION PAR PRODUIT

		1980 = 100 Excluding VAT					EUR 11					1980 = 100 TVA exclue			
		D	F	I	NL	B	L	UK	IRL	DK	GR	E	EUR 10	Luxembourg, 23.2.1988	
01	GOODS AND SERVICES CURRENTLY CONSUMED IN AGRICULTURE	17 287	20 990	15 306	7 638	3 369	76	13 293	2 313	3 530	2 778	13 420	100 000	BIENS ET SERVICES DE CONSOMMATION COURANTE DE L'AGRICULTURE	01
1	Seeds	12 714	28 421	15 882	5 143	3 534	46	16 056	2 186	3 191	2 298	10 529	100 000	Semences et plants	1
2	Animals for rearing and production	7 268	3 842	59 484	1 062	2 576	—	7 032	1 110	—	2 132	15 494	100 000	Animaux d'élevage et de rente	2
3	Energy, lubricants	28 584	13 715	10 976	8 014	3 121	72	11 759	2 704	3 015	7 445	10 595	100 000	Énergie et lubrifiants	3
31	Fuels for heating													Combustibles	31
32	Motor fuels													Carburants	32
33	Electricity													Électricité	33
34	Lubricants													Lubrifiants	34
4	Fertilizers, soil improvers	18 204	31 345	10 596	3 877	2 059	97	12 596	3 522	2 501	2 302	12 901	100 000	Engrais et amendements	4
41	Straight fertilizers													Engrais simples	41
411	Nitrogenous fertilizers													Engrais azotés	411
412	Phosphatic fertilizers													Engrais phosphatés	412
413	Potassic fertilizers													Engrais potassiques	413
42	Compound fertilizers													Engrais composés	42
421	NP fertilizers													Engrais NP	421
422	PK fertilizers													Engrais PK	422
423	NPK fertilizers													Engrais NPK	423
43	Other fertilizers, soil improvers													Autres engrais et amendements	43
5	Plant protection products	10 948	42 395	15 709	2 584	2 661	17	11 444	1 313	1 888	1 484	9 557	100 000	Produits de protection des cultures	5
51	Fungicides													Fongicides	51
52	Insecticides													Insecticides	52
53	Herbicides													Herbicides	53
54	Other													Autres	54
6	Animal feedingstuffs	14 673	14 939	19 357	10 760	4 441	75	13 621	2 294	4 356	2 365	13 119	100 000	Aliments des animaux	6
61	Straight feedingstuffs	11 786	3 975	47 572	308	2 383	40	15 662	1 700	5 450	5 201	5 923	100 000	Aliments simples	61
611	Cereals and milling by-products													Céréales et sous-produits de meunerie	611
612	Oil-cakes													Tourteaux	612
613	Products of animal origin													Produits d'origine animale	613
614	Other													Autres	614
62	Compound feedingstuffs	15 515	18 137	11 127	13 809	5 041	86	13 025	2 467	4 037	1 537	15 219	100 000	Aliments composés	62
621	for calves													pour veaux	621
622	for cattle (excl. calves)													pour bovins (autres que veaux)	622
623	for pigs													pour porcins	623
624	for poultry													pour volailles	624
625	Other													autres	625
7	Material and small tools	12 595	41 572	8 670	7 275	1 225	57	15 360	2 567	1 765	3 897	5 017	100 000	Matériel et petit outillage	7
8	Maintenance and repair of plant	22 532	25 174	2 739	4 206	2 191	77	12 668	1 288	3 161	3 026	22 938	100 000	Entretien et réparation du matériel	8
9	Maintenance and repair of agricultural buildings and other buildings	19 397	24 075	603	5 836	1 226	114	19 492	2 672	4 792	2 289	19 504	100 000	Entretien et réparation des bâtiments d'exploitation et autres ouvrages	9
10	Veterinary services	15 879	32 215	19 715	1 963	4 234	86	8 722	3 967	2 493	—	10 726	100 000	Services vétérinaires	10
11	General expenses	22 860	17 384	10 057	7 674	2 582	111	15 640	406	4 417	1 689	17 180	100 000	Frais généraux	11



WEIGHTING SCHEME BY PRODUCT / SCHÉMA DE PONDÉRATION PAR PRODUIT




1980 = 100
Excluding VAT

EUR 11


1980 = 100
TVA exclue

Luxembourg, 23.2.1988

	D	F	I	NL	B	L	UK	IRL	DK	GR	E	EUR 11		
02	16 993	15 942	28 958	6 024	1 511	136	10 686	2 752	3 420	4 869	8 709	100 000	GOODS AND SERVICES CONTRIBUTING TO AGRICULTURAL INVESTMENT	02
													BIENS ET SERVICES CONCOURANT AUX INVESTISSEMENTS DE L'AGRICULTURE	
12	21 450	17 604	28 587	3 875	1 708	87	10 395	2 066	2 454	4 281	7 493	100 000	Machines and other equipment	12
121	:	:	:	:	:	:	—	—	—	:	:	:	Rotovator and other 2 wheel equipment	121
122	:	:	:	:	:	:	:	:	:	:	:	:	Machinery and plant for Cultivating	122
123	:	:	:	:	:	:	:	:	:	:	:	:	Machinery and plant for harvesting	123
124	:	:	:	:	:	:	:	:	:	:	:	:	Farm machinery and installations	124
1241	:	:	:	:	:	—	:	—	:	:	:	:	for crop production	1241
1242	:	:	:	:	:	:	:	:	:	:	:	:	for animal production	1242
1243	:	—	:	—	:	—	:	—	:	—	:	:	Other	1243
125	:	:	:	:	:	:	:	:	:	:	:	:	Tractors	125
126	:	:	:	:	:	:	:	:	:	:	:	:	Other vehicles	126
13	8 516	12 782	29 663	10 112	1 137	229	11 238	4 055	5 259	5 988	11 021	100 000	Buildings	13
131	:	:	:	:	:	:	:	:	:	:	:	:	Farm buildings	131
132	:	:	:	:	:	:	:	:	:	:	:	:	Engineering and soil improvement operations	132



MONTHLY AGRICULTURAL PRICE INDICES
(output and input)
INDICES MENSUELS DES PRIX AGRICOLES
(output et input)



TRENDS IN THE EC AGRICULTURAL PRICE INDICES (OUTPUT AND INPUT) IN THE FOURTH QUARTER OF 1988¹

Producer prices of agricultural products (output):

Real prices slightly down again

The average monthly index of producer prices of *agricultural products* (including fruit and vegetables) for the Community as a whole (EUR 10) rose in the fourth quarter of 1988 by 4.5% in nominal terms over the corresponding quarter in the previous year (see Table 1), which means that producer prices increased by much the same amount as in the third quarter. In real terms, though, prices were down again (-0.9%).

Following a general stabilization of real producer prices of *crop products* in the third quarter (-0.7%), the fourth quarter saw a fresh marked decline (-0.4%), with an above-average decline for fresh vegetables (-10.1%), fruit (-7.8%), flowers and ornamental plants (-5.7%) and cereals and rice (-4.9%). Prices were up, though, for seeds (+3.9%) and wine must/wine (+2.7%).

The producer prices for *animals and animal products* were up 1.9% in real terms in the fourth quarter of 1988, boosting the real price increase first noted in the previous quarter (+0.7%). This development was due largely to much higher prices for calves (+7.0%) and cattle excluding calves (+4.2%). After a long period of downward movements, pig prices remained rather stable (+0.2%). Prices for sheep and lambs (-3.8%) and poultry (-1.3%) were down compared to the corresponding period in 1987. This is true to an even larger extent for eggs, although the rate of decline was lower than in the previous three quarters. Producer prices for milk, on the other hand, were once again up (+3.0%) in real terms for the fourth quarter in succession.

At *Member State* level (see Table 2), the rates of change of nominal producer price indices for agricultural products as a whole range from between -1.4% (UK) to +15.2% (GR). In deflated form, the range is between -7.4% (UK) and +10.1% (IRL).

Purchase prices of goods and services for current consumption in agriculture (Input I):

Upward trend consolidated in both nominal and real terms

In the fourth quarter of 1988, the purchase prices of *goods and services for current consumption in agriculture* in the Community as a whole (EUR 10) were up in nominal terms by 5.2% compared with the same period in the previous year, i.e. almost one percentage point higher than in the third quarter of 1988 (+4.3%) (see Table 3).

This accelerating trend is also reflected by the rate of change in real purchase prices. Following a steady decline in the negative rates of change up to the middle of 1988, one observes a positive rate of change (+0.7%) for the third quarter of 1988, followed by +1.3% in the fourth quarter.

This is due mainly to the continued increase in real feedingstuffs prices (+5.9%; III/1988: +4.3%). Also prices for productive and breeding livestock were up above average (+3.0%). On the other hand, there was a decline in real prices for energy and lubricants (-7.6%), veterinary services (-3.4%), plant protection products (-2.8%), fertilizers (-2.4%), seeds and plants (-0.8%) and materials and small tools (-0.5%).

As expected, a comparison of the rates of change of nominal input prices between *Member States* (see Table 4) reveals a broad spectrum ranging from +1.2% (L) to +9.3% (UK). The rates of change of real input prices range from -6.9% (GR) to +4.7% (DK).

¹ This analysis is based on data which were available at the beginning of May 1989. Certain figures might have been updated in the meantime.

Purchase prices of goods and services contributing to agricultural investment (Input II):
Slight increase in real terms (+0.4%)

Compared with the same quarter in the previous year, the purchase prices of *goods and services contributing to agricultural investment* in the Community as a whole (EUR 10) rose by a nominal 5.3% in the fourth quarter of 1988 (III/1988: +5.2%) and by 0.4% in real terms (III/1988: +0.7%). A comparison of countries shows rates of change of deflated purchase prices ranging from -2.3% (GR) to +2.1% (NL).

Comparison of trends in output and input (I) prices:

*Four countries with a positive and six countries with a negative effect on agricultural income
 Negative net price effect (1.5 percentage points) on average in the Community*

In the Community as a whole (EUR 10) the deflated output price indices increased by 0.9% in the fourth quarter of 1988, while deflated input price indices increased by 1.3% over the same period. This combination of factors, both of which have a negative effect on agriculture, has to be viewed against the fact that purchases of goods and services for current consumption in the Community as a whole (EUR 10) account for only 45.3% in value terms of the overall sales of agricultural products (calculated with reference to the national farm concept). The result for the farmer is a negative effect on real agricultural income (in the sense here of gross value-added) of 1.5 percentage points. This represents a deterioration of the situation for the agricultural sector compared with the previous quarter (-0.2 percentage points).

A real decline in both output and input prices is revealed only for Italy. In the United Kingdom, output prices declined while input prices increased, with the opposite situation applying in Luxembourg and Greece (i.e. output prices up and input prices down). The other Member States reported increases in both output and input prices. Taking the value share of goods and services for current consumption in sales of agricultural products per Member State into account, the real price effect on agricultural income was positive for four of the ten Member States and negative for the other six. The table below shows the Member States in order of increasing difference between the two rates of change: change percentage of deflated output prices minus percentage change of deflated input prices, taking into account the value share of purchases of goods and services for current consumption in sales of agricultural products in 1980.

Country	Rates of change of real output prices (%)	Rates of change of real input I prices (%)	Input I as a share of output in 1980	Corrected rates of change of real input I prices (%) (2×3)	Net price effect (points) (1-4)
	1	2	3	4	5
UK	- 7.4	+1.4	0.549	+0.8	-8.2
DK	+ 0.1	+4.7	0.566	+2.7	-2.6
I	- 2.3	-0.5	0.297	-0.1	-2.2
NL	+ 0.7	+4.6	0.556	+2.6	-1.9
D	+ 0.4	+1.6	0.602	+1.0	-0.6
B	+ 1.0	+2.7	0.564	+1.5	-0.5
F	+ 1.0	+1.3	0.482	+0.6	+0.4
L	+ 2.1	-0.8	0.412	-0.3	+2.4
GR	+ 1.0	-6.9	0.235	-1.6	+2.6
IRL	+10.1	+2.8	0.452	+1.3	+8.8
EUR 10	- 0.9	+1.3	0.453	+0.6	-1.5

Agricultural price trends in Spain

The monthly agricultural price indices for Spain currently available to Eurostat are not entirely compatible in terms of methodology with the first ten Member States. In the fourth quarter of 1988, the Spanish indices of the producer prices of agricultural products show a nominal 8.8% increase over the same period in 1987, with a 3.2% increase when the figures are deflated by the consumer price index. The input (I) price indices were up by a nominal 1.8% and down in real terms by 3.6%.

Technical note

The EC agricultural price indices (output and input) are available in Eurostat's Cronos data bank ('PRAG' domain) in both nominal and deflated form. By using deflated indices, it is possible to eliminate the distortions in the nominal indices caused by different inflation rates in the Member States. The nominal agricultural price indices are deflated by means of the consumer price index. The terms 'deflated' and 'real' are used synonymously.

Spain has been included in the agricultural price index system for the annual price indices, but not yet for the monthly price indices. The rates of change of the monthly agricultural price indices for Spain for the fourth quarter of 1988 are however given in a separate chapter. No agricultural price indices are yet available for Portugal.

ÉVOLUTION DES INDICES CE DES PRIX AGRICOLES (OUTPUT ET INPUT) AU COURS DU QUATRIÈME TRIMESTRE DE 1988 (1)

Prix à la production des produits agricoles (output): *prix en valeur réelle à nouveau en léger recul*

Au cours du quatrième trimestre de 1988, l'indice moyen mensuel des prix à la production des *produits agricoles* (y compris les fruits et légumes) a augmenté, en valeur nominale, de 4,5 % par rapport au même trimestre de l'année précédente dans l'ensemble de la Communauté (EUR 10) (voir tableau 1). Ainsi, l'augmentation des prix à la production est quasiment la même qu'au cours du troisième trimestre. En chiffres déflatés l'agriculture a dû, néanmoins, enregistrer un nouveau recul des prix à la production (-0,9 %).

Après une stabilité notable des prix à la production des *produits végétaux* en valeur réelle au cours du troisième trimestre (-0,7 %), on a de nouveau constaté un net recul au cours du quatrième trimestre (-4,4 %). Les prix des légumes frais (-10,1 %), des fruits (-7,8 %), des fleurs et plantes ornementales (-5,7 %), des céréales et du riz (-4,9 %) ont accusé une baisse nettement supérieure à la moyenne. En revanche, seuls les semences (+3,9 %) et le moût de raisin/vin (+2,7 %) ont enregistré une évolution positive.

Les prix à la production des *animaux et des produits animaux* ont augmenté, en valeur réelle, de 1,9 % au cours du quatrième trimestre de 1988, ce qui signifie un renforcement de l'augmentation des prix, en valeur réelle, amorcée au cours du trimestre précédent (+0,7 %). Cette évolution a surtout été déterminée par des prix nettement plus élevés pour les veaux (+7,0 %) et pour les bovins sans les veaux (+4,2%). Après une longue période de taux d'évolution négatifs, les prix des porcins sont restés stables, pour la première fois (+0,2 %).

Par contre, les prix des ovins et agneaux (-3,8 %) et de la volaille (-1,3 %) ont diminué, par rapport à la même période de l'année précédente. Cela vaut, a fortiori, également pour les œufs, même si la baisse a été beaucoup plus faible qu'au cours des trois trimestres précédents. En revanche, les prix à la production du lait ont augmenté sensiblement, en valeur réelle (+3,0 %), pour le quatrième trimestre consécutif.

Dans les différents *États membres* (voir tableau 2), les taux de variation des indices nominaux des prix à la production des produits agricoles varient entre -1,4 % (UK) et +15,2 % (GR). Les taux de variation des indices de prix déflatés vont de -7,4 % (UK) à +10,1 % (IRL).

Prix d'achat des biens et des services de consommation courante de l'agriculture (Input I): *l'augmentation s'est renforcée en valeur nominale et en valeur réelle*

Au cours du quatrième trimestre de 1988, les prix d'achat des *biens et services de consommation courante de l'agriculture* ont augmenté de 5,2 % en valeur nominale, c'est-à-dire de près d'un point de pourcentage de plus qu'au cours du trimestre précédent (+4,3 %) (voir tableau 3), par rapport à la même période de 1987 dans l'ensemble de la Communauté (EUR 10). On retrouve également cette accélération de la hausse des prix dans l'évolution des taux de variation des prix d'achat en valeur réelle: les taux de variation négatifs ayant constamment diminué jusqu'au milieu de l'année 1988, on a, pour la première fois, constaté au cours du troisième trimestre 1988 un taux de nouveau positif (+0,7 %) qui a été suivi, au quatrième trimestre, par un taux de +1,3 %.

(1) Cette analyse est basée sur les données disponibles début mai 1989. Il est possible qu'une mise à jour ait eu lieu entre-temps.

Cette évolution est essentiellement due à la nouvelle augmentation des prix des aliments des animaux en valeur réelle (+5,9 %; III/1988: +4,3 %). De même, les prix des animaux d'élevage ont accusé une augmentation supérieure à la moyenne (+3,0 %). Les prix de l'énergie et des lubrifiants (-7,6 %), des services vétérinaires (-3,4 %), des produits de protection des cultures (-2,8 %), des engrais (-2,4 %), des semences et plants (-0,8 %) et du matériel et petit outillage (-0,5 %) ont, en revanche, de nouveau diminué en valeur réelle.

Comme on pouvait s'y attendre, une comparaison des taux de variation des prix nominaux des input entre les *États membres* (voir tableau 4) fait apparaître une fourchette étendue qui va de +1,2 % (L) à +9,3 % (DK). Les taux de variation des prix des input en valeur réelle s'inscrivent dans une fourchette de -6,9 % (GR) à +4,7 % (DK).

Prix d'achat des biens et services concourant aux investissements de l'agriculture (Input II):
légère augmentation en valeur réelle (+0,4 %)

Dans l'ensemble de la Communauté (EUR 10), les *prix d'achat des biens et services concourant aux investissements de l'agriculture* ont augmenté, au cours du quatrième trimestre 1988, de 5,3% en valeur nominale (III/1988: +5,2%) et de 0,4% en valeur réelle (III/1988: +0,7%). Une comparaison entre les pays révèle que les taux de variation des prix d'achat déflatés vont de -2,3% (GR) à +2,1% (NL).

Comparaison de l'évolution des prix des output et des input (I):
effet positif sur le revenu agricole dans quatre pays et effet négatif dans six pays;
effet négatif des prix de 1,5 point de pourcentage en moyenne communautaire

La baisse de 0,9 % des indices de prix déflatés des output au cours du quatrième trimestre de 1988 dans l'ensemble de la Communauté (EUR 10) s'est accompagnée d'une hausse de 1,3 % des indices de prix déflatés des input I. On a aussi pu constater deux évolutions de prix défavorables pour l'agriculture, mais il faut néanmoins tenir compte du fait que le pourcentage en valeur représenté par les achats de biens et de services de consommation courante de l'agriculture dans les ventes de produits agricoles (selon le concept de ferme nationale) n'atteint que 45,3 % dans l'ensemble de la Communauté (EUR 10). Il en résulte un effet négatif des prix en valeur réelle sur l'évolution du revenu agricole (dans le sens de la valeur ajoutée brute) de 1,5 point de pourcentage. Cela signifie que la situation de l'agriculture s'est détériorée par rapport au trimestre précédent (-0,2 point de pourcentage).

Les prix des output et des input ont diminué en valeur réelle seulement en Italie. Au Royaume-Uni, les prix des output ont diminué et ceux des input I ont augmenté, tandis qu'au Luxembourg et en Grèce, l'évolution est précisément inverse (augmentation des prix des output et diminution des prix des input). Dans les autres États membres, les prix des output et des input ont augmenté. Si l'on tient compte du pourcentage représenté par les biens et les services de consommation courante de l'agriculture dans les ventes des produits agricoles des différents États membres, quatre des dix États membres couverts accusent un effet positif et six États membres, un effet négatif en valeur réelle sur l'évolution du revenu de l'agriculture. Dans le tableau ci-après, les États membres sont classés dans l'ordre croissant de l'écart entre les deux taux de variation: taux de variation des prix des output déflatés moins taux de variation des prix des input déflatés,

compte tenu des différents pourcentages en valeur représentés par les achats des biens et services de consommation courante de l'agriculture dans les ventes de produits agricoles en 1980:

Pays	Taux de variation des prix des output en valeur réelle en %	Taux de variation des prix des input I en valeur réelle en %	Part de l'input I dans l'output en 1980	Taux de variation corrigé des input I en % (2×3)	Effet net des prix (points) (1-4)
	1	2	3	4	5
UK	- 7,4	+ 1,4	0,549	+0,8	- 8,2
DK	+ 0,1	+4,7	0,566	+2,7	- 2,6
I	- 2,3	-0,5	0,297	-0,1	- 2,2
NL	+ 0,7	+4,6	0,556	+2,6	- 1,9
D	+ 0,4	+1,6	0,602	+1,0	-0,6
B	+ 1,0	+2,7	0,564	+1,5	-0,5
F	+ 1,0	+1,3	0,482	+0,6	+0,4
L	+ 2,1	-0,8	0,412	-0,3	+2,4
GR	+ 1,0	-6,9	0,235	-1,6	+2,6
IRL	+10,1	+2,8	0,452	+1,3	+8,8
EUR 10	- 0,9	+1,3	0,453	+0,6	- 1,5

Évolution des prix agricoles en Espagne

D'un point de vue méthodologique, les indices mensuels des prix agricoles de l'Espagne, dont l'Eurostat dispose actuellement, ne sont pas tout à fait comparables aux données afférentes à l'ancienne Communauté des Dix. Pour le quatrième trimestre de 1988, les indices espagnols des prix à la production des produits agricoles font ressortir, par rapport à la période correspondante de l'année précédente, une augmentation de 8,8 % en valeur nominale. Après la déflation par l'indice des prix à la consommation, l'augmentation se chiffre à 3,2 %. Les indices des prix des input (I) ont augmenté de 1,8 % en valeur nominale et diminué de 3,6 % en valeur réelle.

Remarque technique

Les indices CE des prix agricoles (output et input) sont disponibles dans la banque de données Cronos de l'Eurostat (domaine «PRAG») sous une forme à la fois nominale et déflatée. L'utilisation d'indices CE des prix agricoles déflatés permet d'éliminer les distorsions existantes dans les indices nominaux en raison des taux d'inflation différents dans les États membres de la Communauté. La déflation des indices de prix agricoles nominaux s'effectue à l'aide de l'indice des prix à la consommation. Les mots «déflaté» et «réel» sont employés comme synonymes.

Pour ce qui est des indices de prix annuels, l'Espagne a pu, entre-temps, être incluse dans le système des indices CE des prix agricoles, mais il n'en va pas de même pour les indices de prix mensuels. Toutefois, les taux de variation des indices nationaux mensuels des prix agricoles de l'Espagne, au cours du quatrième trimestre de 1988, font l'objet d'un chapitre distinct. Pour le Portugal, on ne dispose pas encore d'indices des prix agricoles.

Tab. 1 EC indices of producer prices of agricultural products: Rates of change of the price indices for EUR 10 (In %) (1)
Indices CE des prix à la production des produits agricoles: taux de variation des indices des prix pour EUR 10 (en %) (1)

	10/87-12/87	01/88-03/88	04/88-06/88	07/88-09/88	10/88-12/88
	10/86-12/86	01/87-03/87	04/87-06/87	07/87-09/87	10/87-12/87
Nominal Indices / Indices nominaux					
Total	2,3	1,0	-0,5	5,3	4,5
Crop products / Produits végétaux	3,4	0,4	-3,2	6,1	2,8
Cereals and rice / Céréales et riz	-3,1	-4,2	-7,0	-1,4	0,7
Root crops / Plantes sarclées	-4,0	-9,4	-6,2	9,5	6,2
Fruit / Fruits	2,1	24,9	-2,7	14,2	-1,4
Fresh vegetables / Légumes frais	24,7	-4,1	-3,4	10,5	2,0
Wine must or wine / Moût ou vin	-0,8	1,2	2,5	3,1	7,7
Olives and olive oil / Olives et huile d'olive	3,0	-1,6	-0,7	2,2	7,2
Seeds / Semences	-4,5	-5,6	-3,5	-2,8	7,8
Flowers etc. / Fleurs, etc.	11,9	0,5	-1,6	10,4	-0,1
Other crop products / Autres prod. végétaux	0,1	-1,2	0,5	7,2	4,5
Animals & animal products / Animaux et produits animaux	1,3	1,5	2,2	4,5	6,1
Animals / Animaux	0,6	1,6	2,4	4,3	6,6
Calves / Veaux	5,1	4,7	9,1	10,3	12,3
Cattle excl. calves / Bovins sans veaux	2,8	4,0	5,9	7,0	8,2
Pigs / Porcs	-5,4	-4,0	-5,3	-1,1	3,6
Sheep and lambs / Moutons et agneaux	11,9	8,6	0,9	2,0	4,4
Poultry / Volailles	-2,5	0,4	5,4	5,3	4,3
Other animals / Autres animaux	8,4	2,9	-0,2	1,0	8,7
Milk / Lait	2,0	3,6	5,1	6,5	6,4
Eggs / Œufs	3,7	-12,4	-19,4	-7,5	-1,3
Other animal products / Autres prod. animaux	1,9	5,2	10,3	9,3	9,7
Deflated Indices / Indices déflatés					
Total	-2,1	-3,2	-4,5	0,1	-0,9
Crop products / Produits végétaux	-1,4	-4,6	-7,8	-0,7	-4,4
Cereals and rice / Céréales et riz	-7,8	-8,6	-11,5	-6,4	-4,9
Root crops / Plantes sarclées	-8,3	-13,0	-9,9	2,6	-0,2
Fruit / Fruits	-4,0	18,4	-7,2	6,9	-7,8
Fresh vegetables / Légumes frais	25,0	-7,1	-6,7	0,1	-10,1
Wine must or wine / Moût ou vin	-5,6	-3,4	-1,9	-1,3	2,7
Olives and olive oil / Olives et huile d'olive	-6,4	-10,9	-9,7	-6,6	-1,5
Seeds / Semences	-9,5	-10,0	-8,2	-6,6	3,9
Flowers etc. / Fleurs, etc.	8,4	-2,1	-3,8	5,3	-5,7
Other crop products / Autres prod. végétaux	-10,7	-10,4	-8,8	-1,7	-4,0
Animals & animal products / Animaux et produits animaux	-2,6	-2,1	-1,6	0,7	1,9
Animals / Animaux	-3,5	-2,3	-1,6	0,1	2,0
Calves / Veaux	1,1	0,8	5,3	5,8	7,0
Cattle excl. calves / Bovins sans veaux	-0,3	1,5	2,8	3,6	4,2
Pigs / Porcs	-8,6	-7,5	-8,9	-4,7	0,2
Sheep and lambs / Moutons et agneaux	2,3	1,0	-4,6	-4,2	-3,8
Poultry / Volailles	-7,0	-4,1	0,1	-0,1	-1,3
Other animals / Autres animaux	-0,5	-4,4	-5,9	-5,4	0,8
Milk / Lait	-1,3	0,6	2,0	3,3	3,0
Eggs / Œufs	-1,3	-16,9	-24,7	-12,0	-6,3
Other animal products / Autres prod. animaux	-4,5	-1,2	2,2	0,4	-0,6

(1) On the base / sur la base 1980 = 100.

Tab. 2 EC Indices of producer prices of agricultural products: Rates of change of the price indices by Member State (in %) (1)
Indices CE des prix à la production des produits agricoles: taux de variation des indices des prix par État membre (en %) (1)

			D	F	I	NL	B	L	UK	IRL	DK	GR	EUR 10
Total	Nominal indices Indices nominaux	a)	-0,4	-4,4	2,1	-0,1	-2,3	2,1	0,7	4,2	1,3	9,4	1,0
		b)	-3,2	-2,0	-0,9	-1,8	-1,9	0,9	-1,0	8,6	2,3	4,5	-0,5
		c)	1,3	2,7	3,7	4,4	0,2	2,2	2,6	12,0	1,8	17,0	5,3
		d)	1,9	4,0	2,7	1,5	2,6	4,2	-1,4	13,1	4,6	15,2	4,5
	Deflated indices Indices déflatés	a)	-1,3	-6,6	-2,9	-0,9	-3,2	11,5	-2,6	2,2	-3,3	-3,7	-3,2
		b)	-4,2	-4,4	-5,6	-2,7	-2,9	-0,4	-5,0	6,6	-2,2	-7,1	-4,5
		c)	0,1	-0,1	-1,2	3,3	-0,9	0,3	-2,7	9,7	-2,5	2,7	0,1
		d)	0,4	1,0	-2,3	0,7	1,0	2,1	-7,4	10,1	0,1	1,0	-0,9
Crop products Produits végétaux	Nominal indices Indices nominaux	a)	2,4	-9,7	3,3	2,0	0,7	-3,0	-5,1	13,5	-1,0	9,2	0,4
		b)	-5,4	-5,7	-2,7	-3,7	1,5	-3,0	-9,3	-13,6	-3,8	3,4	-3,2
		c)	-1,8	1,9	4,3	1,1	-3,0	-2,7	-3,1	1,3	-5,2	21,3	6,1
		d)	-6,2	2,2	1,8	-8,6	-5,2	0,3	-10,3	4,3	-2,9	16,1	2,8
	Deflated indices Indices déflatés	a)	1,5	-11,9	-1,7	-1,2	-0,3	-3,6	-8,2	-15,1	-5,5	-3,9	-4,6
		b)	-6,3	-8,0	-7,4	4,5	-4,2	13,0	-15,2	-8,0	-8,0	-8,0	-7,8
		c)	2,9	-0,9	-0,7	0,1	-4,0	4,5	-8,1	-0,8	-9,2	6,4	-0,7
		d)	7,6	-9,8	-3,2	-9,3	-6,7	-1,7	-15,8	1,5	-7,1	1,8	-4,4
Animal products Produits animaux	Nominal indices Indices nominaux	a)	-1,7	0,5	0,4	-1,4	-3,7	2,7	3,9	6,9	2,2	9,8	1,5
		b)	-2,2	-1,5	1,9	-0,7	-3,7	1,3	3,9	12,2	4,9	6,8	2,2
		c)	2,5	3,4	2,9	6,1	1,6	2,7	5,5	13,5	4,5	8,3	4,5
		d)	5,4	5,5	4,1	7,7	6,5	4,6	3,3	14,3	7,6	13,1	6,1
	Deflated indices Indices déflatés	a)	-2,5	-1,8	-4,5	-2,1	-4,7	2,0	0,5	4,9	-2,5	-3,3	-2,1
		b)	-3,3	-1,1	-3,0	-1,6	-4,7	0,1	-0,3	10,1	0,3	-5,0	-1,6
		c)	1,3	0,5	-2,0	4,9	0,5	0,9	0,0	11,1	0,1	-5,0	0,7
		d)	3,8	2,4	-0,9	6,8	4,8	2,5	-3,0	11,3	3,0	-0,8	1,9

(1) On the base / sur la base 1980 = 100 a = $\frac{01/88-03/88}{01/87-03/87}$ b = $\frac{04/88-06/88}{04/87-06/87}$ c = $\frac{07/88-09/88}{97/87-09/87}$ d = $\frac{10/88-12/88}{10/87-12/87}$

Tab. 3 EC Indices of purchase prices of the means of agricultural production: Rates of change of the price indices for EUR 10 (in %) (1)
Indices CE des prix d'achat des moyens de production agricoles: taux de variation des indices des prix pour EUR 10 (en %) (1)

	10/87-12/87	01/88-03/88	04/88-06/88	07/88-09/88	10/88-12/88
	10/86-12/86	01/87-03/87	04/87-06/87	07/87-09/87	10/87-12/87
Nominal indices / Indices nominaux					
01 Goods & serv. currently cons. in agricult./ Biens et serv. de cons. courante de l'agric.	1,1	1,0	1,9	4,3	5,2
1. Seeds / Semences	-1,9	-3,8	-4,3	-3,14	3,1
2. Animals for rearing / Animaux d'élevage	3,4	2,2	2,4	4,5	8,4
3. Energy / Énergie	6,3	-0,3	0,1	-1,9	-3,2
4. Fertilizers / Engrais	0,5	3,0	2,5	1,6	1,1
5. Plant protection products / Produits de protection des cultures	2,0	1,8	1,0	1,0	1,2
6. Animal feeding stuffs / Alim. des animaux	-1,9	-0,7	1,6	7,8	9,6
7. Small tools / Petit outillage	3,9	3,7	3,4	3,3	3,6
8. Maintenance and repair of plant / Entretien et réparation du matériel	7,3	5,5	5,5	5,3	5,1
9. Maintenance and repair of buildings / Entretien et réparat. des bâtim. d'expl.	4,5	4,5	4,2	4,5	4,9
10. Veterinary services / Serv. vétérinaires	3,4	3,7	3,5	1,7	-0,1
11. General expenses / Frais généraux	4,1	3,5	3,5	3,7	3,8
02 Goods & serv. contr. to agricult. investm./ Biens et serv. conc. aux invest. de l'agric.	4,4	5,4	5,1	5,2	5,3
12. Machinery / Machines	4,2	5,2	4,8	4,7	5,2
13. Buildings / Ouvrages	4,9	5,8	5,7	6,1	5,5
Deflated indices / Indices déflatés					
01 Goods & serv. currently cons. in agricult./ Biens et serv. de cons. courante de l'agric.	-2,8	-2,4	-1,5	0,7	1,3
1. Seeds / Semences	-5,3	-6,5	-7,2	-6,5	-0,8
2. Animals for rearing / Animaux d'élevage	-1,1	-1,7	-1,7	0,1	3,0
3. Energy / Énergie	3,5	-3,4	-3,1	-5,7	-7,6
4. Fertilizers / Engrais	-3,8	-0,8	-1,3	-1,9	-2,4
5. Plant protection products / Produits de protection des cultures	-1,6	-1,5	-2,3	-2,7	-2,8
6. Animal feeding stuffs / Alim. des animaux	5,9	6,2	-4,6	-2,1	4,3
7. Small tools / Petit outillage	0,0	0,6	0,2	-0,4	-0,5
8. Maintenance and repair of plant / Entretien et réparation du matériel	3,4	2,2	2,2	1,6	1,1
9. Maintenance and repair of buildings / Entretien et réparat. des bâtim. d'expl.	1,1	1,7	1,1	0,9	0,9
10. Veterinary services / Serv. vétérinaires	0,1	0,9	0,5	-1,5	-3,4
11. General expenses / Frais généraux	0,9	0,9	0,7	0,5	0,3
02 Goods & serv. contr. to agricult. investm./ Biens et serv. conc. aux invest. de l'agric.	-0,1	1,3	0,9	0,7	0,4
12. Machinery / Machines	-0,2	1,2	0,7	0,4	0,3
13. Buildings / Ouvrages	0,2	1,5	1,3	1,5	0,7

(1) On the base / sur la base 1980 = 100.

Tab. 4 EC Indices of purchase prices of the means of agricultural production: Rates of change of the price indices by Member State (in %) (1)
Indices CE des prix d'achat des moyens de production agricoles: taux de variation des indices des prix par État membre (en %) (1)

			D	F	I	NL	B	L	UK	IRL	DK	GR	EUR 10
Goods and services currently consumed in agriculture / Biens et services de consommation courante de l'agriculture	Nominal indices Indices nominaux	a)	-2,3	0,5	1,5	-1,1	-2,4	0,6	2,6	1,0	0,8	9,0	1,0
		b)	-0,7	1,4	2,5	1,8	-1,0	0,1	2,8	1,4	3,7	6,8	1,9
		c)	2,2	3,1	4,2	5,5	2,4	0,4	7,3	3,7	7,0	5,6	4,3
		d)	3,1	4,3	4,5	5,4	4,3	1,2	8,0	5,6	9,3	6,2	5,2
	Deflated indices Indices déflatés	a)	-3,1	-1,9	-3,4	-1,9	-3,4	-0,1	-0,7	-1,0	-3,8	-4,0	-2,4
		b)	-1,8	-1,1	-2,4	0,9	-2,0	-1,2	-1,4	-0,5	-0,9	-5,0	-1,5
		c)	1,0	0,2	-0,7	4,4	1,3	-1,5	1,8	1,6	2,5	-7,4	0,7
		d)	1,6	1,3	-0,5	4,6	2,7	-0,8	1,4	2,8	4,7	-6,9	1,3
Of which / dont: Animal feedingstuffs / Aliments pour animaux	Nominal indices Indices nominaux	a)	-5,6	-0,7	1,5	-5,5	-4,0	-3,2	-0,5	-2,4	-2,9	8,2	-0,7
		b)	-2,1	2,1	3,5	1,2	-0,7	-2,1	-0,2	-0,9	2,4	5,3	1,6
		c)	6,9	9,5	6,0	9,1	5,0	1,0	10,9	6,1	8,7	6,3	7,8
		d)	-6,2	2,2	1,8	-8,6	-5,2	0,3	-10,3	4,3	-2,9	16,1	2,8
	Deflated indices Indices déflatés	a)	-6,4	-3,0	-3,5	-6,3	-4,9	-3,9	-3,7	-4,2	-7,3	-4,8	-4,6
		b)	-3,2	-0,4	-1,5	0,2	-1,7	-3,3	-4,2	-2,7	-2,1	-6,3	-2,1
		c)	5,7	6,5	1,0	7,9	3,9	-0,8	5,2	3,9	4,1	-6,8	4,3
		d)	8,7	8,5	0,8	10,7	4,7	-0,1	5,4	7,4	9,2	-4,9	5,9
Goods and services contributing to agricultural investment / Biens et services concourant aux investissements de l'agriculture	Nominal indices Indices nominaux	a)	2,1	3,5	7,2	3,0	1,7	1,3	6,0	3,1	6,0	8,2	5,4
		b)	2,1	3,2	6,1	3,0	2,2	1,4	6,2	3,5	5,6	8,5	5,1
		c)	2,2	3,0	6,3	3,0	3,0	1,5	6,2	4,1	6,0	9,1	5,2
		d)	2,2	2,4	6,1	3,0	3,5	1,4	5,8	4,0	6,1	11,4	5,3
	Deflated indices Indices déflatés	a)	1,2	1,1	1,9	2,2	0,7	0,6	2,6	1,1	1,2	-4,8	1,3
		b)	1,0	0,7	1,1	2,0	1,2	0,1	1,9	1,6	1,0	-3,5	0,9
		c)	1,0	0,1	1,2	1,8	2,0	-0,4	0,7	1,9	1,5	-4,3	0,7
		d)	0,7	-0,5	1,0	2,1	1,9	-0,5	-0,7	1,3	1,6	-2,3	0,4

(1) On the base / sur la base 1980 = 100 a = $\frac{01/88-03/88}{01/87-03/87}$ b = $\frac{04/88-06/88}{04/87-06/87}$ c = $\frac{07/88-09/88}{97/87-09/87}$ d = $\frac{10/88-12/88}{10/87-12/87}$

TRENDS IN THE EC AGRICULTURAL PRICE INDICES (OUTPUT AND INPUT)

4th quarter 1988

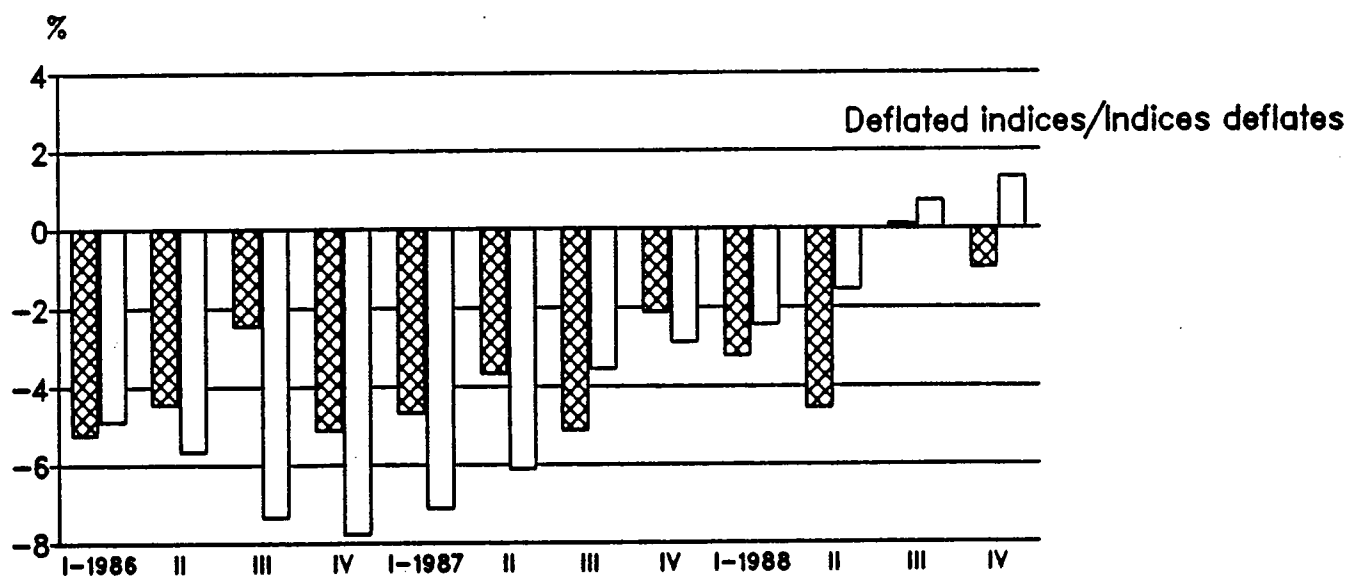
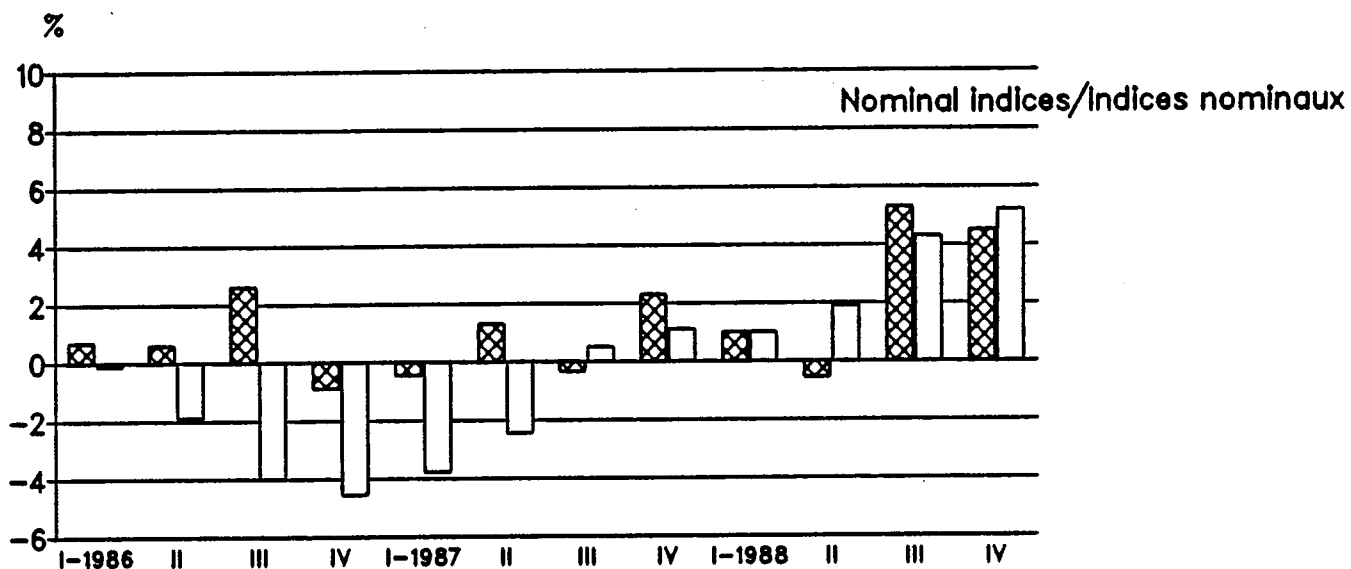
ÉVOLUTION DES INDICES CE DES PRIX AGRICOLES (OUTPUT ET INPUT)

4^e trimestre 1988

Rates of change over 12 months of the agricultural price indices

Taux de variation en 12 mois des indices des prix agricoles

EUR 10



Output prices / Prix output

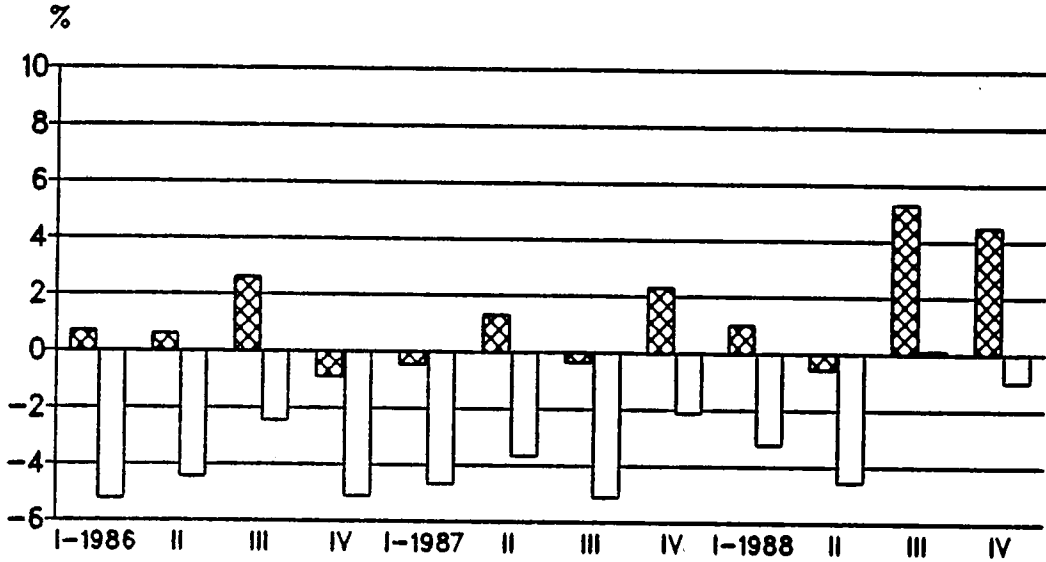


Input prices / Prix input

EC indices of producer prices of agricultural products:
Rates of change of the price indices

Indices CE des prix à la production des produits agricoles:
taux de variation des indices des prix

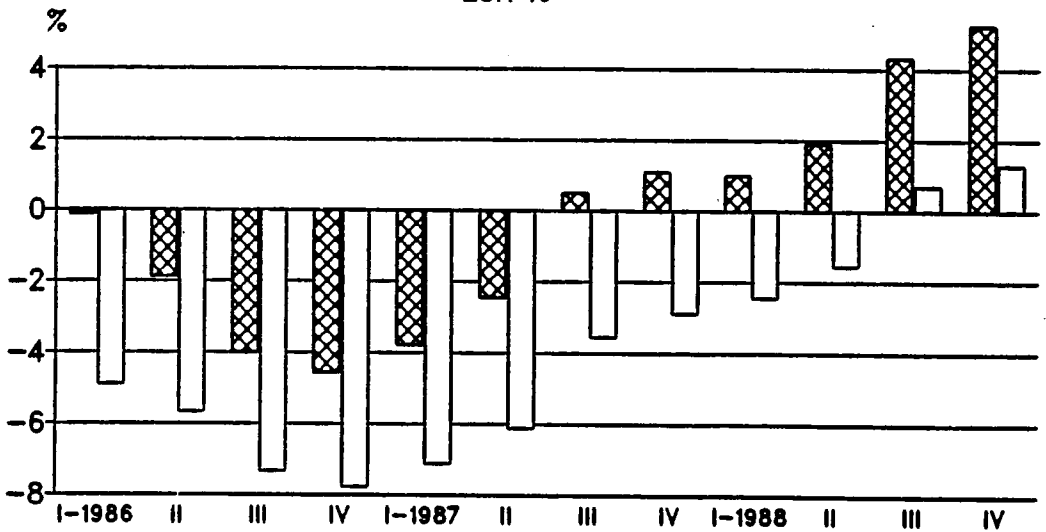
EUR 10



EC indices of purchase prices of goods and services currently consumed in agriculture:
Rates of change of the price indices

Indices CE des prix d'achat des biens et services de consommation courante de l'agriculture:
taux de variation des indices des prix

EUR 10



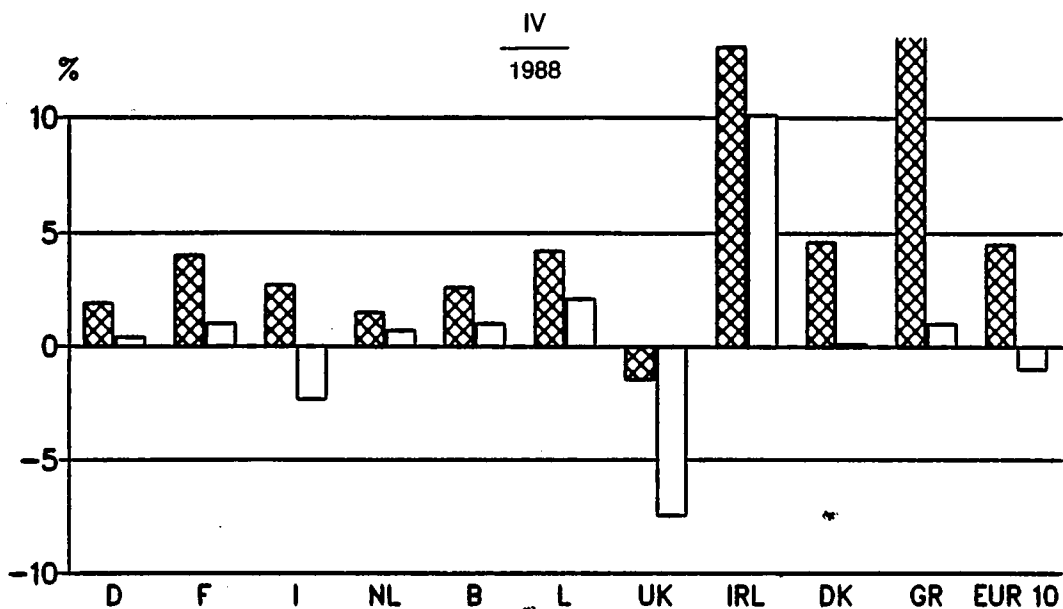
Nominal indices / Indices nominaux



Deflated indices / Indices déflatés

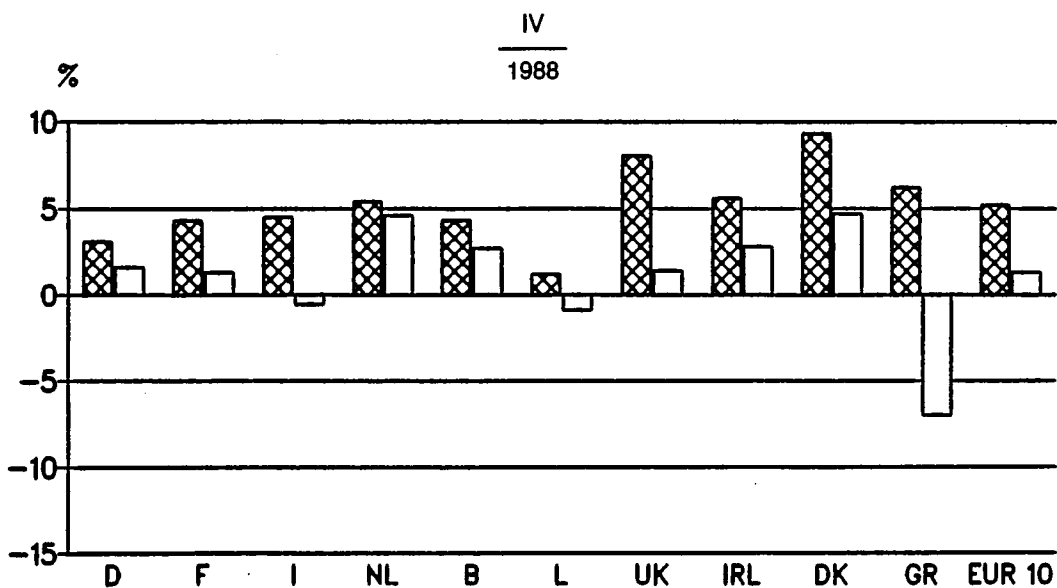
EC indices of producer prices of agricultural products:
Rates of change of the price indices by Member State

Indices CE des prix à la production des produits agricoles:
taux de variation des indices des prix par État membre



EC indices of purchase prices of goods and services currently consumed in agriculture:
Rates of change of the price indices by Member State


Indices CE des prix d'achat des biens et services de consommation courante de l'agriculture:
taux de variation des indices des prix par État membre



Nominal indices / Indices nominaux



**EC INDICES OF PRODUCER PRICES
OF AGRICULTURAL PRODUCTS
INDICES CE DES PRIX A LA PRODUCTION
DES PRODUITS AGRICOLES**



Nominal indices
Indices nominaux

NOMINAL PRICE INDICES / INDICES DES PRIX NOMINAUX

		BR DEUTSCHLAND															
		1987		1988		D	J	F	M	A	M	J	J	A	S		
0	TOTAL	97,2	95,3	94,8	94,4	92,2	90,8	92,7	93,3	93,3	96,0	96,7	98,1	99,1	TOTAL	0	
(0)	TOTAL (excl. fruit and vegetables)	95,2	93,2	92,5	92,4	90,7	90,3	92,2	92,4	92,8	95,4	96,4	97,8	98,8	TOTAL (sans fruits et légumes)	(0)	
1	CROP PRODUCTS	101,0	101,7	102,2	101,1	98,6	94,7	95,8	95,7	92,4	92,5	92,2	92,8	93,8	PRODUITS VÉGÉTAUX	1	
(1)	CROP PRODUCTS (excl. fruit and vegetables)	94,3	94,6	94,2	94,2	93,9	93,3	94,1	92,6	90,3	89,7	90,2	91,0	92,2	PRODUITS VÉGÉTAUX (sans fruits et légumes)	(1)	
11	Cereals and rice	84,1	85,5	85,8	85,9	85,7	85,8	85,1	83,4	79,3	78,1	78,2	78,9	79,9	Céréales et riz	11	
11A	Soft wheat	81,1	82,5	82,5	82,5	82,2	82,2	81,5	80,3	75,7	74,9	75,5	76,5	78,0	Blé tendre	11A	
11B	Durum wheat	-	-	-	-	-	-	-	-	-	-	-	-	-	Blé dur	11B	
11C	Feeding barley	83,4	84,6	85,2	85,4	85,7	86,2	85,4	81,8	78,3	78,2	78,6	79,8	81,1	Orge fourragère	11C	
11D	Malting barley	100,6	103,1	104,9	105,7	105,8	105,7	105,2	103,7	97,0	92,3	90,5	89,7	87,7	Orge de brasserie	11D	
11E	Oats	95,1	96,2	95,3	92,9	92,1	91,4	89,9	88,0	84,7	80,7	81,0	81,5	81,8	Avoine	11E	
11F	Grain-malze	83,6	85,0	84,6	84,1	83,8	84,1	84,1	84,1	83,9	81,7	78,0	72,7	73,8	Maïs-grain	11F	
11G	Paddy rice	-	-	-	-	-	-	-	-	-	-	-	-	-	Riz non décortiqué	11G	
11H	Others	80,7	81,9	82,2	82,5	82,5	82,6	82,0	81,0	78,3	78,1	78,3	79,2	80,5	Autres	11H	
12	Root crops	98,7	98,0	97,2	96,7	96,5	95,7	104,2	104,4	102,1	100,3	99,0	99,4	99,5	Plantes sarclées	12	
12A	Potatoes for consumption	79,1	75,9	72,5	70,1	69,2	65,9	103,2	108,5	98,5	90,5	84,8	86,4	87,1	Pommes de terre de consommation	12A	
12A1	Early potatoes	-	-	-	-	-	-	-	-	-	-	-	-	-	Pommes de terre hâtives	12A1	
12A2	Main-crop potatoes	-	-	-	-	-	-	-	-	-	-	-	-	-	Autres pommes de terre	12A2	
12B	Sugar beet	104,9	104,9	104,9	104,9	104,9	104,9	104,9	103,8	103,8	103,8	103,8	103,8	103,8	Betteraves sucrières	12B	
12C	Others	97,5	97,5	97,5	97,5	97,5	97,5	97,5	93,6	93,6	93,6	93,6	93,6	93,6	Autres	12C	
13	Fruit	167,1	180,4	196,3	177,3	137,4	100,4	96,4	126,0	126,2	133,3	120,0	120,9	124,0	Fruits	13	
13A	Fresh fruit	167,1	180,4	196,3	177,3	137,4	100,4	96,4	126,0	126,2	133,3	120,0	120,9	124,0	Fruits frais	13A	
13B	Nuts and dried fruit	-	-	-	-	-	-	-	-	-	-	-	-	-	Fruits secs	13B	
13B1	Nuts	-	-	-	-	-	-	-	-	-	-	-	-	-	Fruits à coque	13B1	
13B2	Dried fruit	-	-	-	-	-	-	-	-	-	-	-	-	-	Fruits séchés	13B2	
14	Fresh vegetables	123,6	113,3	107,1	112,0	124,9	110,1	124,1	105,9	81,2	83,2	86,8	84,0	79,0	Légumes frais	14	
15	Wine must/Wine	75,1	75,1	75,1	75,1	75,1	75,1	75,1	75,1	75,1	75,1	79,0	79,0	79,0	Moût/vin	15	
15A	Wine must	75,1	75,1	75,1	75,1	75,1	75,1	75,1	75,1	75,1	75,1	79,0	79,0	79,0	Moût	15A	
15B	Wine	-	-	-	-	-	-	-	-	-	-	-	-	-	Vin	15B	
15B1	Table wine	-	-	-	-	-	-	-	-	-	-	-	-	-	Vin de table	15B1	
15B2	Quality wine	-	-	-	-	-	-	-	-	-	-	-	-	-	Vin de qualité	15B2	
16	Olives and olive oil	-	-	-	-	-	-	-	-	-	-	-	-	-	Olives et huile d'olive	16	
17	Seeds	93,5	95,2	95,2	96,5	96,4	96,4	96,4	96,4	96,0	93,7	93,8	93,6	94,0	Semences	17	
18	Flowers, ornamental plants and tree-nursery products	121,7	120,8	119,1	119,5	118,5	116,1	111,6	107,8	107,5	108,7	110,6	112,8	116,6	Fleurs, plantes ornementales et produits de pépinière	18	
19	Other crop products	89,5	89,7	89,9	89,7	89,8	89,8	89,8	89,1	88,1	89,0	89,9	90,3	90,8	Autres produits végétaux	19	
19A	Pulses	-	-	-	-	-	-	-	-	-	-	-	-	-	Légumes secs	19A	
19B	Oilseeds	82,4	82,9	83,2	82,9	83,0	83,0	83,0	81,8	79,9	81,9	83,4	84,2	85,2	Graines oléagineuses	19B	
19C	Raw tobacco	103,0	103,0	103,0	103,0	103,0	103,0	103,0	103,0	103,0	103,0	103,0	103,0	103,0	Tabac brut	19C	
19D	Cotton	-	-	-	-	-	-	-	-	-	-	-	-	-	Coton	19D	
19E	Others	96,5	96,5	96,5	96,5	96,5	96,5	96,5	96,5	96,5	96,1	96,1	96,1	96,1	Autres	19E	

NOMINAL PRICE INDICES / INDICES DES PRIX NOMINAUX

1980 = 100
EXCLUDING VAT

BR DEUTSCHLAND

1980 = 100
TVA EXCLUE

		1987												1988			
		D	J	F	M	A	M	J	J	A	S	O	N	D			
20	ANIMALS AND ANIMAL PRODUCTS	95,6	92,7	91,8	91,7	89,5	89,2	91,5	92,4	93,7	97,4	98,6	100,3	101,2	ANIMAUX ET PRODUITS ANIMAUX	20	
21	Animals (for slaughter and export)	84,7	82,9	82,0	81,8	79,7	80,6	83,3	83,2	82,9	85,8	85,6	87,0	88,8	Animaux (boucherie et exportation)	21	
21A	Calves	109,7	109,8	108,5	109,1	106,6	107,5	107,9	108,5	107,8	105,6	103,9	108,8	117,9	Veaux	21A	
21B	Cattle excluding calves	92,0	91,5	91,6	91,0	89,8	89,8	91,3	91,6	89,8	94,5	94,3	94,9	94,5	Bovins sans veaux	21B	
21C	Pigs	75,7	72,5	70,6	70,8	67,7	69,6	73,9	73,3	74,4	76,1	76,1	78,0	81,3	Porcs	21C	
21D	Sheep and lambs	93,7	97,4	102,7	108,9	107,3	99,4	97,3	97,5	98,3	98,6	101,6	101,7	101,7	Moutons et agneaux	21D	
21E	Poultry	93,8	92,4	92,7	92,3	91,3	90,1	90,0	90,3	90,3	92,0	91,7	91,7	92,5	Volailles	21E	
21E1	Chickens	95,3	93,9	93,9	93,4	92,8	92,2	92,2	92,7	92,9	94,2	94,1	94,1	93,9	Poulets	21E1	
21E2	Other poultry	90,9	89,6	90,6	90,2	88,5	86,2	85,9	86,0	85,6	87,8	87,4	87,4	89,8	Autres volailles	21E2	
21F	Other animals	-	-	-	-	-	-	-	-	-	-	-	-	-	Autres animaux	21F	
22	Milk	113,8	110,0	109,5	109,3	108,2	107,5	108,9	111,5	114,8	119,0	121,9	123,6	122,9	Lait	22	
22A	Cow's milk	113,8	110,0	109,5	109,3	108,2	107,5	108,9	111,5	114,8	119,0	121,9	123,6	122,9	Lait de vache	22A	
22B	Other milk	-	-	-	-	-	-	-	-	-	-	-	-	-	Autres laits	22B	
23	Eggs	85,9	78,5	75,5	76,0	66,6	56,5	60,4	60,5	65,1	74,4	77,9	82,5	85,3	Oeufs	23	
24	Other animal products	132,3	132,4	132,5	132,4	132,4	132,0	132,3	132,3	132,5	132,7	132,6	132,7	132,9	Autres produits animaux	24	

NOMINAL PRICE INDICES / INDICES DES PRIX NOMINAUX

		FRANCE														
		1987		1988												1988
		1980 = 100 EXCLUDING VAT												1980 = 100 TVA EXCLUE		
		D	J	F	M	A	M	J	J	A	S	O	N	D		
0	TOTAL	141,6	141,4	140,2	139,7	139,9	139,6	138,2	136,6	137,3	140,1	142,1	147,2	148,6	TOTAL	0
(0)	TOTAL (excl. fruit and vegetables)	140,9	140,8	139,2	138,2	137,4	136,7	136,3	136,1	137,4	139,5	141,6	145,9	148,0	TOTAL (sans fruits et légumes)	(0)
1	CROP PRODUCTS	135,8	136,3	135,2	134,9	136,9	139,0	135,8	131,7	130,1	131,8	132,6	139,3	140,2	PRODUITS VÉGÉTAUX	1
(1)	CROP PRODUCTS (excl. fruit and vegetables)	133,0	133,7	131,9	130,3	130,4	131,8	130,7	129,5	128,8	128,7	129,5	134,5	137,0	PRODUITS VÉGÉTAUX (sans fruits et légumes)	(1)
11	Cereals and rice	120,7	123,2	122,2	118,9	118,4	120,9	119,0	116,5	114,3	113,0	116,0	119,4	120,2	Céréales et riz	11
11A	Soft wheat	121,5	121,8	120,7	116,6	116,1	117,5	116,7	115,2	113,4	116,0	116,3	120,6	121,5	Blé tendre	11A
11B	Durum wheat	108,7	88,2	104,4	96,9	97,4	95,0	101,9	100,9	119,1	94,7	96,5	107,6	108,8	Blé dur	11B
11C	Feeding barley	116,5	120,2	120,1	116,8	117,7	121,7	119,6	112,8	113,7	113,1	115,9	120,4	122,6	Orge fourragère	11C
11D	Malting barley	138,7	172,2	163,9	156,2	152,1	159,4	135,1	149,0	130,2	118,0	138,9	127,7	130,3	Orge de brasserie	11D
11E	Oats	148,2	149,2	146,7	138,5	143,4	145,8	137,5	138,7	142,8	137,4	135,2	133,1	131,8	Avoine	11E
11F	Grain-maize	116,8	119,9	119,2	119,5	118,8	122,5	122,3	115,5	111,5	103,3	110,8	114,0	113,1	Maïs-grain	11F
11G	Paddy rice	-	-	-	-	-	-	-	-	-	-	-	-	-	Riz non décortiqué	11G
11H	Others	117,7	120,5	118,8	113,5	110,5	112,1	114,4	119,5	118,9	117,0	116,5	117,2	117,9	Autres	11H
12	Root crops	119,1	119,8	113,2	119,2	123,3	128,7	132,6	140,1	140,5	137,2	127,8	129,1	127,7	Plantes sarclées	12
12A	Potatoes for consumption	109,7	113,0	102,3	110,0	131,2	158,7	178,8	216,8	219,1	190,3	176,9	183,9	176,7	Pommes de terre de consommation	12A
12A1	Early potatoes	-	-	-	-	-	209,2	178,8	216,8	-	-	-	-	-	Pommes de terre hâtives	12A1
12A2	Main-crop potatoes	109,7	113,0	102,3	110,0	131,2	141,7	-	-	219,1	190,3	176,9	183,9	176,7	Autres pommes de terre	12A2
12B	Sugar beet	120,7	120,7	114,9	120,7	120,7	120,7	120,7	120,7	120,7	123,7	114,9	114,9	114,9	Betteraves sucrières	12B
12C	Others	141,5	141,5	141,5	141,5	141,5	141,5	141,5	141,5	141,5	141,5	141,6	141,6	141,6	Autres	12C
13	Fruit	129,2	134,8	135,3	144,0	147,5	172,4	130,7	145,3	152,1	162,1	149,2	170,2	164,6	Fruits	13
13A	Fresh fruit	129,2	134,8	135,3	144,0	147,5	172,4	130,7	145,3	152,1	162,1	149,2	170,2	164,6	Fruits frais	13A
13B	Nuts and dried fruit	-	-	-	-	-	-	-	-	-	-	-	-	-	Fruits secs	13B
13B1	Nuts	-	-	-	-	-	-	-	-	-	-	-	-	-	Fruits à coque	13B1
13B2	Dried fruit	-	-	-	-	-	-	-	-	-	-	-	-	-	Fruits séchés	13B2
14	Fresh vegetables	167,3	162,3	166,4	168,5	186,9	173,7	185,2	139,1	121,5	132,6	145,2	154,9	147,1	Légumes frais	14
15	Wine must/Wine	141,5	139,9	140,2	141,0	141,5	141,1	141,5	141,3	141,5	141,7	143,6	147,4	149,0	Moût/vin	15
15A	Wine must	-	-	-	-	-	-	-	-	-	-	-	-	-	Moût	15A
15B	Wine	141,5	139,9	140,2	141,0	141,5	141,1	141,5	141,3	141,5	141,7	143,6	147,4	149,0	Vin	15B
15B1	Table wine	140,1	141,4	142,8	145,9	147,4	147,9	149,1	148,3	148,2	148,2	150,8	156,1	159,0	Vin de table	15B1
15B2	Quality wine	142,5	138,8	138,3	137,3	137,1	135,9	135,7	136,1	136,5	136,8	138,2	140,9	141,4	Vin de qualité	15B2
16	Olives and olive oil	-	-	-	-	-	-	-	-	-	-	-	-	-	Olives et huile d'olive	16
17	Seeds	154,6	155,3	154,6	154,5	155,4	155,4	155,4	154,9	154,9	155,0	180,1	181,8	183,3	Semences	17
18	Flowers, ornamental plants and tree-nursery products	197,0	185,4	175,9	157,9	151,5	143,7	128,5	111,9	107,1	123,0	118,8	159,0	194,1	Fleurs, plantes ornementales et produits de pépinière	18
19	Other crop products	143,6	150,0	146,7	147,4	148,1	151,1	150,1	150,7	157,6	158,3	144,0	145,9	145,7	Autres produits végétaux	19
19A	Pulses	150,2	209,0	209,0	203,5	199,5	207,3	207,3	212,9	212,9	214,0	160,4	160,4	159,9	Légumes secs	19A
19B	Oilseeds	131,0	132,3	127,0	129,0	130,8	134,2	132,7	132,7	143,7	144,6	134,9	137,6	137,5	Graines oléagineuses	19B
19C	Raw tobacco	165,8	165,8	165,8	165,8	165,8	165,8	165,8	165,8	165,8	165,8	150,7	150,7	150,7	Tabac brut	19C
19D	Cotton	-	-	-	-	-	-	-	-	-	-	-	-	-	Coton	19D
19E	Others	182,8	182,8	182,8	182,8	182,8	182,8	182,8	182,8	182,8	182,8	181,8	183,4	183,4	Autres	19E

NOMINAL PRICE INDICES / INDICES DES PRIX NOMINAUX

1980 = 100
EXCLUDING VAT

FRANCE

1980 = 100
TVA EXCLUE

	FRANCE															
	1987	1988	D	J	F	M	A	M	J	J	A	S			O	N
20	ANIMALS AND ANIMAL PRODUCTS	146,7	145,9	144,5	143,9	142,4	140,2	140,4	140,9	143,7	147,3	150,4	154,1	155,9	ANIMAUX ET PRODUITS ANIMAUX	20
21	Animals (for slaughter and export)	136,7	135,9	134,8	136,5	138,9	142,5	142,2	141,4	142,3	141,8	143,1	146,6	147,9	Animaux (boucherie et exportation)	21
21A	Calves	167,3	163,3	160,7	168,4	175,9	189,1	184,1	176,7	183,2	176,9	181,1	188,5	196,3	Veaux	21A
21B	Cattle excluding calves	136,9	136,9	135,1	136,4	141,4	148,1	149,5	151,1	151,7	149,8	148,4	149,3	148,4	Bovins sans veaux	21B
21C	Pigs	120,0	118,9	117,9	116,9	114,8	112,0	112,3	113,2	110,7	114,2	119,0	125,8	128,6	Porcs	21C
21D	Sheep and lambs	125,5	128,1	130,0	128,8	128,9	127,2	126,5	123,6	123,7	123,4	121,9	125,7	130,8	Moutons et agneaux	21D
21E	Poultry	135,6	136,2	135,0	136,5	136,0	135,5	136,0	135,8	138,0	138,9	138,7	139,3	136,8	Volailles	21E
21E1	Chickens	130,8	132,1	130,4	130,5	129,9	129,8	130,7	130,0	132,3	133,1	133,0	133,1	133,4	Poulets	21E1
21E2	Other poultry	148,6	147,2	147,6	152,6	152,6	151,1	150,2	151,6	153,4	154,8	154,3	156,0	148,1	Autres volailles	21E2
21F	Other animals	133,6	130,7	135,1	138,3	134,9	129,3	125,6	117,5	116,1	123,4	129,6	135,1	129,7	Autres animaux	21F
22	Milk	165,6	165,6	164,3	161,4	153,7	142,1	142,0	143,4	149,8	159,5	166,8	170,3	172,8	Lait	22
22A	Cow's milk	165,6	165,6	164,3	161,4	153,7	142,1	142,0	143,4	149,8	159,5	166,8	170,3	172,8	Lait de vache	22A
22B	Other milk	-	-	-	-	-	-	-	-	-	-	-	-	-	Autres laits	22B
23	Eggs	138,9	132,5	127,6	112,9	105,2	94,5	103,5	113,0	117,1	129,5	126,9	133,5	138,8	Œufs	23
24	Other animal products	160,5	160,5	160,5	160,5	160,5	160,5	160,5	160,5	160,5	160,5	160,5	160,5	160,5	Autres produits animaux	24

NOMINAL PRICE INDICES / INDICES DES PRIX NOMINAUX

		ITALIA														
		1987		1988												
1980 = 100 EXCLUDING VAT		D	J	F	M	A	M	J	J	A	S	O	N	D	1980 = 100 TVA EXCLUE	
0	TOTAL	171,5	172,1	171,6	165,7	163,4	168,9	166,8	167,8	171,3	175,9	176,7	173,2	177,1	TOTAL	0
(0)	TOTAL (excl. fruit and vegetables)	166,8	168,5	168,0	168,4	165,9	164,1	162,6	162,4	163,8	168,1	170,2	173,2	178,1	TOTAL (sans fruits et légumes)	(0)
1	CROP PRODUCTS	177,7	176,3	177,5	167,2	164,3	175,3	170,9	173,0	177,5	182,8	183,5	175,6	179,4	PRODUITS VÉGÉTAUX	1
(1)	CROP PRODUCTS (excl. fruit and vegetables)	171,3	171,3	173,5	174,2	170,4	169,0	164,2	164,7	165,1	170,1	173,8	177,2	183,0	PRODUITS VÉGÉTAUX (sans fruits et légumes)	(1)
11	Cereals and rice	149,3	151,2	152,1	152,1	151,0	149,9	148,1	145,1	143,3	142,3	145,1	148,8	151,0	Céréales et riz	11
11A	Soft wheat	146,7	149,0	149,3	148,5	147,0	145,5	145,3	140,0	139,2	139,4	142,0	145,2	148,8	Blé tendre	11A
11B	Durum wheat	132,9	133,9	135,3	135,7	136,1	134,6	130,1	127,6	128,7	133,6	142,1	147,6	150,4	Blé dur	11B
11C	Feeding barley	144,1	150,0	151,3	151,1	150,1	147,3	132,7	134,8	133,4	135,3	140,2	143,0	147,2	Orge fourragère	11C
11D	Malting barley	Orge de brasserie	11D
11E	Oats	143,2	148,9	150,1	156,2	163,3	164,7	155,6	158,2	171,0	172,9	181,5	184,4	187,8	Avoine	11E
11F	Grain-maize	158,4	161,1	161,0	161,3	160,1	160,6	159,3	157,6	148,4	140,9	137,4	139,5	142,9	Maïs-grain	11F
11G	Paddy rice	188,7	189,7	192,8	193,8	190,5	189,0	189,9	190,1	189,7	179,4	178,6	181,6	181,9	Riz non décortiqué	11G
11H	Others	149,0	156,7	158,9	158,9	158,5	157,9	154,8	152,3	142,9	144,5	142,8	149,9	154,2	Autres	11H
12	Root crops	196,1	193,4	192,4	192,3	205,2	213,8	211,0	205,0	205,8	209,1	211,3	213,1	215,0	Plantes sarclées	12
12A	Potatoes for consumption	152,7	146,6	144,3	143,9	173,4	193,1	186,7	165,2	167,0	174,5	179,6	183,7	187,9	Pommes de terre de consommation	12A
12A1	Early potatoes	187,3	194,5	190,9	Pommes de terre hâtives	12A1
12A2	Main-crop potatoes	152,7	146,6	144,3	143,9	149,1	177,2	169,6	165,2	167,0	174,5	179,6	183,7	187,9	Autres pommes de terre	12A2
12B	Sugar beet	230,0	230,0	230,0	230,0	230,0	230,0	230,0	236,1	236,1	236,1	236,1	236,1	236,1	Betteraves sucrières	12B
12C	Others	196,1	193,4	192,4	192,3	205,2	213,8	211,0	205,0	205,8	209,1	211,3	213,1	215,0	Autres	12C
13	Fruit	175,1	183,3	186,7	135,7	135,7	156,6	127,5	163,3	204,0	204,6	150,7	151,4	148,9	Fruits	13
13A	Fresh fruit	175,1	183,3	186,7	135,7	135,7	156,6	127,5	163,3	204,0	212,0	152,5	150,2	148,9	Fruits frais	13A
13B	Nuts and dried fruit	175,1	183,3	186,7	135,7	135,7	156,6	127,5	163,3	204,0	127,5	131,7	163,9	148,9	Fruits secs	13B
13B1	Nuts	175,1	183,3	186,7	135,7	135,7	156,6	127,5	163,3	204,0	127,5	131,7	163,9	148,9	Fruits à coque	13B1
13B2	Dried fruit	Fruits séchés	13B2
14	Fresh vegetables	201,8	184,3	179,7	181,6	178,0	218,8	244,8	212,4	187,1	199,2	254,9	199,1	203,8	Légumes frais	14
15	Wine must/Wine	182,1	183,1	184,0	184,4	184,7	184,1	182,6	181,4	181,2	181,5	188,4	197,0	198,9	Moût/vin	15
15A	Wine must	Moût	15A
15B	Wine	182,1	183,1	184,0	184,4	184,7	184,1	182,6	181,4	181,2	181,5	188,4	197,0	198,9	Vin	15B
15B1	Table wine	177,6	179,6	179,3	179,6	179,7	179,1	177,2	175,9	175,8	176,3	183,1	192,0	193,6	Vin de table	15B1
15B2	Quality wine	216,4	209,7	219,8	221,4	223,0	222,6	224,0	223,0	222,1	221,5	228,5	235,1	239,4	Vin de qualité	15B2
16	Olives and olive oil	179,3	172,6	172,6	172,5	173,0	174,3	177,3	180,7	182,2	188,5	190,1	191,3	194,4	Olives et huile d'olive	16
17	Seeds	177,0	170,0	170,3	169,7	169,9	169,8	170,0	170,5	170,6	173,4	174,5	178,8	197,7	Semences	17
18	Flowers, ornamental plants and tree-nursery products	175,5	178,7	202,6	210,6	142,6	114,1	67,9	96,4	105,1	155,8	158,2	148,9	197,4	Fleurs, plantes ornementales et produits de pépinière	18
19	Other crop products	173,0	172,3	170,0	170,0	170,3	172,1	168,5	169,1	170,6	176,4	178,9	179,6	180,4	Autres produits végétaux	19
19A	Pulses	187,0	182,9	173,9	173,6	175,3	183,3	168,5	169,6	175,8	199,4	211,8	213,8	218,3	Légumes secs	19A
19B	Oilseeds	181,9	188,7	184,2	184,2	181,9	181,9	176,2	176,2	178,4	187,1	178,5	183,8	178,3	Graines oléagineuses	19B
19C	Raw tobacco	168,0	168,0	168,0	168,0	168,0	168,0	168,0	168,5	168,5	168,5	168,5	168,5	168,5	Tabac brut	19C
19D	Cotton	Coton	19D
19E	Others	Autres	19E

NOMINAL PRICE INDICES / INDICES DES PRIX NOMINAUX

1980 = 100
EXCLUDING VAT

ITALIA

1980 = 100
TVA EXCLUE

		1987												1988													
		D J F M A M J J A S O N D												D J F M A M J J A S O N D													
20	ANIMALS AND ANIMAL PRODUCTS	162,9	166,2	163,5	163,6	162,2	160,0	161,3	160,5	162,7	166,4	167,2	169,9	173,9	ANIMAUX ET PRODUITS ANIMAUX	20											
21	Animals (for slaughter and export)	152,6	156,1	152,2	152,5	150,8	149,3	151,9	151,0	154,4	158,2	158,5	162,3	166,4	Animaux (boucherie et exportation)	21											
21A	Calves	173,2	173,0	170,4	164,5	165,8	167,6	171,5	172,6	175,1	179,8	181,8	186,4	197,7	Veaux	21A											
21B	Cattle excluding calves	145,1	146,9	146,7	146,6	146,2	146,1	145,6	145,3	146,6	148,5	154,4	157,0	161,6	Bovins sans veaux	21B											
21C	Pigs	147,4	150,0	141,1	137,1	133,2	127,0	131,0	136,3	140,1	144,3	147,4	151,3	152,6	Porcs	21C											
21D	Sheep and lambs	192,9	188,9	181,6	188,3	186,9	180,1	177,5	176,3	180,0	180,2	183,2	185,5	202,3	Moutons et agneaux	21D											
21E	Poultry	149,2	162,5	162,6	168,3	165,8	166,4	174,5	166,9	174,3	179,9	184,1	183,6	166,1	Volailles	21E											
21E1	Chickens	145,4	166,3	168,1	174,8	171,2	174,5	186,9	175,8	187,3	194,7	169,9	167,1	170,2	Poulets	21E1											
21E2	Other poultry	156,3	155,4	152,5	156,3	155,9	151,3	151,6	150,5	150,2	152,5	153,4	157,0	158,5	Autres volailles	21E2											
21F	Other animals	173,2	165,8	151,6	152,6	152,2	150,9	148,5	144,8	146,2	151,7	162,2	181,6	185,6	Autres animaux	21F											
22	Milk	186,4	192,1	192,1	192,1	192,4	193,9	193,7	193,7	193,0	193,0	193,2	193,3	193,3	Lait	22											
22A	Cow's milk	187,1	192,7	192,7	192,7	193,0	194,6	194,3	194,3	193,6	193,6	193,8	193,9	193,9	Lait de vache	22A											
22B	Other milk	173,3	182,6	182,6	182,6	182,6	182,6	182,6	182,1	182,1	182,1	182,1	182,1	182,6	Autres laits	22B											
23	Eggs	161,5	153,2	149,1	148,5	142,4	121,6	116,2	113,5	116,8	133,4	142,0	144,3	163,9	Oufs	23											
24	Other animal products	153,4	153,4	153,4	153,4	153,4	153,4	153,4	153,4	153,4	153,4	144,3	144,3	144,3	Autres produits animaux	24											

NOMINAL PRICE INDICES / INDICES DES PRIX NOMINAUX

		NEDERLAND															
1980 = 100 EXCLUDING VAT																1980 = 100 TVA EXCLUE	
		1987	1988														
		D	J	F	M	A	M	J	J	A	S	O	N	D			
0	TOTAL	115,9	110,4	109,8	110,7	109,1	104,4	104,5	101,1	102,6	108,5	110,2	113,5	116,4	TOTAL	0	
(0)	TOTAL (excl. fruit and vegetables)	108,9	108,7	107,0	104,4	102,1	102,3	104,9	103,5	105,8	110,8	112,0	114,7	115,8	TOTAL (sans fruits et légumes)	(0)	
1	CROP PRODUCTS	137,0	123,8	123,6	127,3	126,7	111,7	106,0	97,0	96,0	104,2	108,4	113,0	119,9	PRODUITS VÉGÉTAUX	1	
(1)	CROP PRODUCTS (excl. fruit and vegetables)	119,7	123,5	119,3	110,6	107,7	107,2	108,3	104,4	105,3	111,2	114,7	117,6	119,4	PRODUITS VÉGÉTAUX (sans fruits et légumes)	(1)	
11	Cereals and rice	93,4	92,7	91,3	89,6	89,3	89,3	89,3	89,3	87,6	87,4	88,1	88,6	88,6	Céréales et riz	11	
11A	Soft wheat	91,3	89,9	88,2	86,4	86,1	86,1	86,1	86,1	87,0	86,4	87,2	88,0	88,2	Blé tendre	11A	
11B	Durum wheat	-	-	-	-	-	-	-	-	-	-	-	-	-	Blé dur	11B	
11C	Feeding barley	92,9	93,2	92,5	92,1	91,3	91,3	91,3	91,3	86,4	87,1	88,1	88,8	88,9	Orge fourragère	11C	
11D	Malting barley	107,8	112,0	113,1	113,3	114,3	114,3	114,3	114,3	94,5	94,7	93,8	93,5	93,5	Orge de brasserie	11D	
11E	Oats	107,7	108,3	107,4	101,1	100,1	100,1	100,1	100,1	91,7	95,0	93,5	92,0	90,2	Avoine	11E	
11F	Grain-maize	-	-	-	-	-	-	-	-	-	-	-	-	-	Mais-grain	11F	
11G	Paddy rice	-	-	-	-	-	-	-	-	-	-	-	-	-	Riz non décortiqué	11G	
11H	Others	86,0	87,5	84,1	87,3	87,3	87,3	87,3	87,3	83,5	83,5	83,7	83,5	84,6	Autres	11H	
12	Root crops	86,9	85,8	83,0	86,8	87,9	85,1	108,8	94,2	94,2	96,0	98,9	98,9	98,9	Plantes sarclées	12	
12A	Potatoes for consumption	73,3	69,8	61,0	72,4	76,6	67,7	142,9	96,5	96,5	102,3	111,4	111,4	111,4	Pommes de terre de consommation	12A	
12A1	Early potatoes	-	-	-	-	-	-	-	-	-	-	-	-	-	Pommes de terre hâtives	12A1	
12A2	Main-crop potatoes	73,3	69,8	61,0	72,4	76,6	67,7	-	-	-	102,3	111,4	111,4	111,4	Autres pommes de terre	12A2	
12B	Sugar beet	88,7	88,7	88,7	88,7	88,7	88,7	88,7	88,7	88,7	88,7	88,7	88,7	88,7	Betteraves sucrières	12B	
12C	Others	104,4	104,4	104,4	104,4	104,4	104,4	104,4	104,4	104,4	104,4	104,4	104,4	104,4	Autres	12C	
13	Fruit	143,6	176,8	173,8	189,7	191,6	169,1	113,5	139,7	121,1	141,1	129,6	148,3	166,2	Fruits	13	
13A	Fresh fruit	143,6	176,8	173,8	189,7	191,6	169,1	113,5	139,7	121,1	141,1	129,6	148,3	166,2	Fruits frais	13A	
13B	Nuts and dried fruit	-	-	-	-	-	-	-	-	-	-	-	-	-	Fruits secs	13B	
13B1	Nuts	-	-	-	-	-	-	-	-	-	-	-	-	-	Fruits à coque	13B1	
13B2	Dried fruit	-	-	-	-	-	-	-	-	-	-	-	-	-	Fruits séchés	13B2	
14	Fresh vegetables	177,6	116,0	126,0	157,7	162,1	113,4	99,4	72,4	69,5	81,6	89,8	96,2	113,9	Légumes frais	14	
15	Wine must/Wine	-	-	-	-	-	-	-	-	-	-	-	-	-	Moût/vin	15	
15A	Wine must	-	-	-	-	-	-	-	-	-	-	-	-	-	Moût	15A	
15B	Wine	-	-	-	-	-	-	-	-	-	-	-	-	-	Vin	15B	
15B1	Table wine	-	-	-	-	-	-	-	-	-	-	-	-	-	Vin de table	15B1	
15B2	Quality wine	-	-	-	-	-	-	-	-	-	-	-	-	-	Vin de qualité	15B2	
16	Olives and olive oil	-	-	-	-	-	-	-	-	-	-	-	-	-	Olives et huile d'olive	16	
17	Seeds	140,7	152,1	152,1	152,1	152,1	152,1	152,1	152,1	152,1	152,1	152,1	152,1	152,1	Semences	17	
18	Flowers, ornamental plants and tree-nursery products	135,7	141,2	135,1	118,3	112,7	113,0	104,5	104,1	106,2	115,8	120,7	125,9	129,1	Fleurs, plantes ornementales et produits de pépinière	18	
19	Other crop products	99,7	107,7	105,8	105,5	105,7	105,7	105,7	105,7	93,7	96,6	96,9	96,5	96,3	Autres produits végétaux	19	
19A	Pulses	110,6	113,3	110,7	111,1	113,3	113,3	113,3	113,3	99,0	97,8	96,3	95,4	95,4	Légumes secs	19A	
19B	Oilseeds	92,4	91,0	89,9	90,0	90,8	90,8	90,8	90,8	92,2	92,0	89,5	89,2	88,7	Graines oléagineuses	19B	
19C	Raw tobacco	-	-	-	-	-	-	-	-	-	-	-	-	-	Tabac brut	19C	
19D	Cotton	-	-	-	-	-	-	-	-	-	-	-	-	-	Coton	19D	
19E	Others	100,6	131,5	128,7	127,1	123,9	123,9	123,9	123,9	90,3	103,7	110,9	110,9	110,9	Autres	19E	

NOMINAL PRICE INDICES / INDICES DES PRIX NOMINAUX

1980 = 100
EXCLUDING VAT

NEDERLAND

1980 = 100
TVA EXCLUE

		1987	1988														
		D	J	F	M	A	M	J	J	A	S	O	N	D			
20	ANIMALS AND ANIMAL PRODUCTS	105,2	103,6	102,8	102,3	100,2	100,6	103,8	103,1	105,9	110,6	111,1	113,7	114,6	ANIMAUX ET PRODUITS ANIMAUX	20	
21	Animals (for slaughter and export)	93,9	91,7	89,5	89,5	88,0	90,1	92,8	90,8	91,8	94,5	95,3	97,5	101,0	Animaux (boucherie et exportation)	21	
21A	Calves	125,2	122,3	118,5	118,5	115,6	120,4	116,5	117,5	117,5	117,5	119,5	125,4	141,5	Veaux	21A	
21B	Cattle excluding calves	101,1	99,5	99,5	101,0	100,3	103,3	104,1	103,7	107,5	108,3	107,1	107,4	107,1	Bovins sans veaux	21B	
21C	Pigs	83,9	81,3	77,9	77,9	76,2	77,9	83,6	79,6	79,6	84,4	85,8	88,0	90,6	Porcs	21C	
21D	Sheep and lambs	98,3	105,3	109,1	106,0	104,0	104,1	101,9	102,1	102,5	102,4	102,6	104,7	104,9	Moutons et agneaux	21D	
21E	Poultry	90,5	88,3	87,8	86,1	85,9	85,8	86,5	86,5	88,2	89,0	89,7	91,5	91,5	Volailles	21E	
21E1	Chickens	89,0	87,5	87,0	85,6	85,6	86,1	86,1	86,1	87,0	88,0	89,0	90,0	90,0	Poulets	21E1	
21E2	Other poultry	97,6	91,8	91,4	88,4	86,9	84,3	88,4	88,6	94,0	94,0	92,9	98,9	98,9	Autres volailles	21E2	
21F	Other animals	87,1	84,0	86,9	87,5	88,2	89,1	91,7	87,5	89,8	88,5	87,2	85,3	85,6	Autres animaux	21F	
22	Milk	121,6	121,5	122,5	121,4	119,7	119,5	121,9	122,9	127,4	134,0	134,7	137,6	135,6	Lait	22	
22A	Cow's milk	121,6	121,5	122,5	121,4	119,7	119,5	121,9	122,9	127,4	134,0	134,7	137,6	135,6	Lait de vache	22A	
22B	Other milk	-	-	-	-	-	-	-	-	-	-	-	-	-	Autres laits	22B	
23	Eggs	87,7	79,7	78,4	78,4	68,3	60,4	72,3	71,8	78,4	86,3	83,7	86,8	85,9	Œufs	23	
24	Other animal products	120,6	120,8	120,8	120,8	120,8	120,8	120,8	120,8	120,8	120,8	120,8	120,8	120,8	Autres produits animaux	24	

NOMINAL PRICE INDICES / INDICES DES PRIX NOMINAUX

		BELGIQUE/BELGIE															
		1987		1988													
		EXCLUDING VAT														TVA EXCLUE	
		D	J	F	M	A	M	J	J	A	S	O	N	D			
0	TOTAL	125,6	123,3	122,7	123,4	119,9	127,3	120,4	115,6	113,7	120,6	124,0	130,0	131,8	TOTAL	0	
(0)	TOTAL (excl. fruit and vegetables)	121,8	121,4	121,0	117,9	114,0	124,3	118,8	116,5	117,3	121,6	123,8	128,1	130,9	TOTAL (sans fruits et légumes)	(0)	
1	CROP PRODUCTS	134,4	130,4	129,2	137,4	136,1	159,3	127,4	111,6	102,8	113,4	120,1	127,3	125,6	PRODUITS VÉGÉTAUX	1	
(1)	CROP PRODUCTS (excl. fruit and vegetables)	122,5	126,3	125,6	121,2	119,1	164,0	124,6	113,6	112,8	113,8	117,1	117,0	117,7	PRODUITS VÉGÉTAUX (sans fruits et légumes)	(1)	
11	Cereals and rice	116,7	116,8	115,5	113,3	112,7	113,1	112,9	113,7	109,3	111,1	113,1	113,6	113,6	Céréales et riz	11	
11A	Soft wheat	115,2	114,9	113,0	110,1	109,2	109,2	109,4	112,1	107,6	109,8	111,7	112,4	112,4	Blé tendre	11A	
11B	Durum wheat	-	-	-	-	-	-	-	-	-	-	-	-	-	Blé dur	11B	
11C	Feeding barley	117,2	117,9	117,9	117,0	117,4	119,0	118,1	115,1	110,5	112,9	115,3	116,0	116,1	Orge fourragère	11C	
11D	Malting barley	138,1	138,9	138,9	138,9	138,9	138,9	138,9	138,9	138,9	138,9	119,6	119,9	120,3	Orge de brasserie	11D	
11E	Oats	139,2	139,3	138,2	133,6	129,9	127,8	125,3	123,7	119,5	117,5	116,5	112,7	111,3	Avoine	11E	
11F	Grain-maize	-	-	-	-	-	-	-	-	-	-	-	-	-	Maïs-grain	11F	
11G	Paddy rice	-	-	-	-	-	-	-	-	-	-	-	-	-	Riz non décortiqué	11G	
11H	Others	116,7	116,5	114,7	112,9	112,1	112,1	112,2	112,2	110,9	111,3	112,5	112,9	112,9	Autres	11H	
12	Root crops	106,2	109,6	107,0	106,9	109,6	232,5	130,1	107,5	115,8	114,4	117,5	121,6	122,6	Plantes sarclées	12	
12A	Potatoes for consumption	58,8	70,0	61,6	61,3	70,0	471,7	137,1	63,2	90,2	85,6	96,0	109,2	112,4	Pommes de terre de consommation	12A	
12A1	Early potatoes	-	-	-	-	-	471,7	137,1	63,2	-	-	-	-	-	Pommes de terre hâtives	12A1	
12A2	Main-crop potatoes	58,8	70,0	61,6	61,3	70,0	-	-	-	90,2	85,6	96,0	109,2	112,4	Autres pommes de terre	12A2	
12B	Sugar beet	127,0	127,0	127,0	127,0	127,0	127,0	127,0	127,0	127,0	127,0	127,0	127,0	127,0	Betteraves sucrières	12B	
12C	Others	106,2	109,6	107,0	106,9	109,6	232,5	130,1	107,5	115,8	114,4	117,5	121,6	122,6	Autres	12C	
13	Fruit	146,8	187,4	188,9	209,2	186,2	166,1	151,7	147,1	116,3	155,0	154,9	205,6	203,2	Fruits	13	
13A	Fresh fruit	146,8	187,4	188,9	209,2	186,2	166,1	151,7	147,1	116,3	155,0	154,9	205,6	203,2	Fruits frais	13A	
13B	Nuts and dried fruit	-	-	-	-	-	-	-	-	-	-	-	-	-	Fruits secs	13B	
13B1	Nuts	-	-	-	-	-	-	-	-	-	-	-	-	-	Fruits à coque	13B1	
13B2	Dried fruit	-	-	-	-	-	-	-	-	-	-	-	-	-	Fruits séchés	13B2	
14	Fresh vegetables	158,4	119,3	115,9	149,8	158,3	145,4	125,2	93,9	73,9	97,5	114,4	123,2	115,9	Légumes frais	14	
15	Wine must/Wine	-	-	-	-	-	-	-	-	-	-	-	-	-	Moût/vin	15	
15A	Wine must	-	-	-	-	-	-	-	-	-	-	-	-	-	Moût	15A	
15B	Wine	-	-	-	-	-	-	-	-	-	-	-	-	-	Vin	15B	
15B1	Table wine	-	-	-	-	-	-	-	-	-	-	-	-	-	Vin de table	15B1	
15B2	Quality wine	-	-	-	-	-	-	-	-	-	-	-	-	-	Vin de qualité	15B2	
16	Olives and olive oil	-	-	-	-	-	-	-	-	-	-	-	-	-	Olives et huile d'olive	16	
17	Seeds	122,5	126,3	125,6	121,2	119,1	164,0	124,6	113,6	112,8	113,8	117,1	117,0	117,7	Semences	17	
18	Flowers, ornamental plants and tree-nursery products	156,4	165,5	168,0	153,6	142,8	134,4	133,8	125,2	115,2	118,9	124,6	116,8	118,1	Fleurs, plantes ornementales et produits de pépinière	18	
19	Other crop products	109,8	111,6	111,6	111,7	109,9	107,6	108,2	103,0	101,7	101,8	103,3	106,5	106,1	Autres produits végétaux	19	
19A	Pulses	109,8	111,6	111,6	111,7	109,9	107,6	108,2	103,0	101,7	101,8	103,3	106,5	106,1	Légumes secs	19A	
19B	Oilseeds	125,2	124,9	125,3	125,6	125,6	125,6	126,2	126,7	126,7	126,7	126,7	126,7	126,7	Graines oléagineuses	19B	
19C	Raw tobacco	139,3	139,3	139,3	139,3	139,3	139,3	139,3	139,3	139,3	139,3	139,3	139,3	139,3	Tabac brut	19C	
19D	Cotton	-	-	-	-	-	-	-	-	-	-	-	-	-	Coton	19D	
19E	Others	107,3	109,3	109,3	109,3	107,4	104,9	105,6	99,8	98,4	98,6	100,2	103,7	103,2	Autres	19E	

NOMINAL PRICE INDICES / INDICES DES PRIX NOMINAUX

1980 = 100
EXCLUDING VAT

BELGIQUE/BELGIE

1980 = 100
TVA EXCLUE

		1987	1988													
		D	J	F	M	A	M	J	J	A	S	O	N	D		
20	ANIMALS AND ANIMAL PRODUCTS	121,8	120,0	119,7	116,9	112,5	112,6	117,2	117,4	118,7	123,9	125,8	131,3	134,7	ANIMAUX ET PRODUITS ANIMAUX	20
21	Animals (for slaughter and export)	109,1	109,0	108,9	108,9	105,6	106,7	112,3	111,8	111,8	114,9	115,5	117,9	122,9	Animaux (boucherie et exportation)	21
21A	Calves	152,4	152,6	144,6	141,8	141,2	146,0	144,4	135,1	134,3	125,5	131,6	141,5	151,7	Veaux	21A
21B	Cattle excluding calves	108,8	108,7	107,7	107,8	107,7	111,1	115,7	115,8	118,0	120,5	121,3	123,6	125,1	Bovins sans veaux	21B
21C	Pigs	105,6	105,9	105,3	105,2	100,2	97,3	104,8	105,4	104,4	109,4	110,8	113,4	121,1	Porcs	21C
21D	Sheep and lambs	119,8	139,7	168,1	170,8	158,8	154,1	148,0	140,6	138,2	134,2	134,1	134,1	132,2	Moutons et agneaux	21D
21E	Poultry	91,8	88,7	103,1	104,3	94,0	111,4	117,3	112,5	109,1	113,7	99,7	95,2	95,5	Volailles	21E
21E1	Chickens	91,8	88,7	103,1	104,3	94,0	111,4	117,3	112,5	109,1	113,7	99,7	95,2	95,5	Poulets	21E1
21E2	Other poultry	91,8	88,7	103,1	104,3	94,0	111,4	117,3	112,5	109,1	113,7	99,7	95,2	95,5	Autres volailles	21E2
21F	Other animals	118,5	116,4	120,1	121,6	122,6	122,9	120,3	120,1	123,2	123,2	123,9	125,2	123,9	Autres animaux	21F
22	Milk	158,2	154,6	154,6	144,8	139,6	140,5	140,3	141,8	145,4	154,3	160,1	172,8	172,8	Lait	22
22A	Cow's milk	158,2	154,6	154,6	144,8	139,6	140,5	140,3	141,8	145,4	154,3	160,1	172,8	172,8	Lait de vache	22A
22B	Other milk	-	-	-	-	-	-	-	-	-	-	-	-	-	Autres laits	22B
23	Eggs	108,1	96,5	92,5	87,9	73,4	57,2	71,1	75,1	81,5	95,4	97,1	107,5	106,9	Œufs	23
24	Other animal products	101,1	94,6	94,6	94,6	94,6	94,6	94,6	94,6	94,6	94,6	94,6	94,6	94,6	Autres produits animaux	24

NOMINAL PRICE INDICES / INDICES DES PRIX NOMINAUX

		LUXEMBOURG														
		1980 = 100 EXCLUDING VAT												1980 = 100 TVA EXCLUE		
		1987		1988												
		D	J	F	M	A	M	J	J	A	S	O	N	D		
0	TOTAL	142,9	140,8	139,4	138,6	137,7	138,2	138,0	138,5	139,7	141,5	144,9	149,3	150,5	TOTAL	0
(0)	TOTAL (excl. fruit and vegetables)	142,9	140,8	139,4	138,6	137,7	138,2	138,0	138,5	139,7	141,5	144,9	149,3	150,5	TOTAL (sans fruits et légumes)	(0)
1	CROP PRODUCTS	104,5	104,5	104,5	104,5	104,5	104,5	104,5	104,5	102,5	101,8	104,8	104,8	104,8	PRODUITS VÉGÉTAUX	1
(1)	CROP PRODUCTS (excl. fruit and vegetables)	104,5	104,5	104,5	104,5	104,5	104,5	104,5	104,5	102,5	101,8	104,8	104,8	104,8	PRODUITS VÉGÉTAUX (sans fruits et légumes)	(1)
11	Cereals and rice	115,0	115,0	115,0	115,0	115,0	115,0	115,0	115,0	110,3	110,3	110,3	110,3	110,3	Céréales et riz	11
11A	Soft wheat	112,7	112,7	112,7	112,7	112,7	112,7	112,7	112,7	107,3	107,3	107,3	107,3	107,3	Blé tendre	11A
11B	Durum wheat	-	-	-	-	-	-	-	-	-	-	-	-	-	Blé dur	11B
11C	Feeding barley	114,9	114,9	114,9	114,9	114,9	114,9	114,9	114,9	112,1	112,1	112,1	112,1	112,1	Orge fourragère	11C
11D	Malting barley	-	-	-	-	-	-	-	-	-	-	-	-	-	Orge de brasserie	11D
11E	Oats	125,4	125,4	125,4	125,4	125,4	125,4	125,4	125,4	114,4	114,4	114,4	114,4	114,4	Avoine	11E
11F	Grain-maize	-	-	-	-	-	-	-	-	-	-	-	-	-	Maïs-grain	11F
11G	Paddy rice	-	-	-	-	-	-	-	-	-	-	-	-	-	Riz non décortiqué	11G
11H	Others	117,3	117,3	117,3	117,3	117,3	117,3	117,3	117,3	117,8	117,8	117,8	117,8	117,8	Autres	11H
12	Root crops	119,6	119,6	119,6	119,6	119,6	119,6	119,6	119,6	119,6	115,5	115,5	115,5	115,5	Plantes sarciées	12
12A	Potatoes for consumption	119,6	119,6	119,6	119,6	119,6	119,6	119,6	119,6	119,6	115,5	115,5	115,5	115,5	Pommes de terre de consommation	12A
12A1	Early potatoes	-	-	-	-	-	-	-	-	-	-	-	-	-	Pommes de terre hâtives	12A1
12A2	Main-crop potatoes	119,6	119,6	119,6	119,6	119,6	119,6	119,6	119,6	119,6	115,5	115,5	115,5	115,5	Autres pommes de terre	12A2
12B	Sugar beet	-	-	-	-	-	-	-	-	-	-	-	-	-	Betteraves sucrières	12B
12C	Others	-	-	-	-	-	-	-	-	-	-	-	-	-	Autres	12C
13	Fruit	-	-	-	-	-	-	-	-	-	-	-	-	-	Fruits	13
13A	Fresh fruit	-	-	-	-	-	-	-	-	-	-	-	-	-	Fruits frais	13A
13B	Nuts and dried fruit	-	-	-	-	-	-	-	-	-	-	-	-	-	Fruits secs	13B
13B1	Nuts	-	-	-	-	-	-	-	-	-	-	-	-	-	Fruits à coque	13B1
13B2	Dried fruit	-	-	-	-	-	-	-	-	-	-	-	-	-	Fruits séchés	13B2
14	Fresh vegetables	-	-	-	-	-	-	-	-	-	-	-	-	-	Légumes frais	14
15	Wine must/Wine	86,3	86,3	86,3	86,3	86,3	86,3	86,3	86,3	86,3	86,3	94,0	94,0	94,0	Moût/vin	15
15A	Wine must	86,3	86,3	86,3	86,3	86,3	86,3	86,3	86,3	86,3	86,3	94,0	94,0	94,0	Moût	15A
15B	Wine	-	-	-	-	-	-	-	-	-	-	-	-	-	Vin	15B
15B1	Table wine	-	-	-	-	-	-	-	-	-	-	-	-	-	Vin de table	15B1
15B2	Quality wine	-	-	-	-	-	-	-	-	-	-	-	-	-	Vin de qualité	15B2
16	Olives and olive oil	-	-	-	-	-	-	-	-	-	-	-	-	-	Olives et huile d'olive	16
17	Seeds	-	-	-	-	-	-	-	-	-	-	-	-	-	Semences	17
18	Flowers, ornamental plants and tree-nursery products	-	-	-	-	-	-	-	-	-	-	-	-	-	Fleurs, plantes ornementales et produits de pépinière	18
19	Other crop products	-	-	-	-	-	-	-	-	-	-	-	-	-	Autres produits végétaux	19
19A	Pulses	-	-	-	-	-	-	-	-	-	-	-	-	-	Légumes secs	19A
19B	Oilseeds	-	-	-	-	-	-	-	-	-	-	-	-	-	Graines oléagineuses	19B
19C	Raw tobacco	-	-	-	-	-	-	-	-	-	-	-	-	-	Tabac brut	19C
19D	Cotton	-	-	-	-	-	-	-	-	-	-	-	-	-	Coton	19D
19E	Others	-	-	-	-	-	-	-	-	-	-	-	-	-	Autres	19E

NOMINAL PRICE INDICES / INDICES DES PRIX NOMINAUX

1980 = 100
EXCLUDING VAT

LUXEMBOURG

1980 = 100
TVA EXCLUE

	1987		1988													
	D	J	F	M	A	M	J	J	A	S	O	N	D			
20	ANIMALS AND ANIMAL PRODUCTS	148,4	146,0	144,4	143,5	142,5	143,0	142,8	143,3	145,1	147,1	150,6	155,7	157,0	ANIMAUX ET PRODUITS ANIMAUX	20
21	Animals (for slaughter and export)	124,1	125,3	123,1	121,2	122,8	125,2	126,8	126,7	128,6	130,0	128,8	129,2	132,7	Animaux (boucherie et exportation)	21
21A	Calves	184,0	171,0	171,9	159,9	167,8	175,1	177,5	182,1	173,8	191,4	183,8	198,5	187,7	Veaux	21A
21B	Cattle excluding calves	127,7	130,5	131,3	127,8	127,7	131,4	133,7	134,5	139,0	137,9	136,3	135,1	138,9	Bovins sans veaux	21B
21C	Pigs	104,1	103,0	91,6	96,0	101,4	99,7	99,1	95,6	91,6	97,4	98,3	100,9	106,0	Porcs	21C
21D	Sheep and lambs	-	-	-	-	-	-	-	-	-	-	-	-	-	Moutons et agneaux	21D
21E	Poultry	124,1	125,3	123,1	121,2	122,8	125,2	126,8	126,7	128,6	130,0	128,8	129,2	132,7	Volailles	21E
21E1	Chickens	:	:	:	:	:	:	:	:	:	:	:	:	:	Poulets	21E1
21E2	Other poultry	-	-	-	-	-	-	-	-	-	-	-	-	-	Autres volailles	21E2
21F	Other animals	-	-	-	-	-	-	-	-	-	-	-	-	-	Autres animaux	21F
22	Milk	171,7	166,3	165,3	165,2	162,3	161,8	159,8	160,6	162,1	164,4	172,3	181,3	181,3	Lait	22
22A	Cow's milk	171,7	166,3	165,3	165,2	162,3	161,8	159,8	160,6	162,1	164,4	172,3	181,3	181,3	Lait de vache	22A
22B	Other milk	-	-	-	-	-	-	-	-	-	-	-	-	-	Autres laits	22B
23	Eggs	124,7	117,9	113,6	113,6	104,3	92,3	96,2	101,7	104,3	113,6	115,3	126,0	114,9	Œufs	23
24	Other animal products	-	-	-	-	-	-	-	-	-	-	-	-	-	Autres produits animaux	24

NOMINAL PRICE INDICES / INDICES DES PRIX NOMINAUX

		UNITED KINGDOM														
		1980 = 100 EXCLUDING VAT													1980 = 100 TVA EXCLUE	
		1987	1988													
		D	J	F	M	A	M	J	J	A	S	O	N	D		
0	TOTAL	132,0	131,0	131,4	132,5	129,6	126,4	128,7	130,5	130,9	130,1	127,5	127,7	127,5	TOTAL	0
(0)	TOTAL (excl. fruit and vegetables)	130,5	130,4	129,5	129,6	127,3	123,6	126,1	129,1	130,4	129,8	127,3	127,9	127,9	TOTAL (sans fruits et légumes)	(0)
1	CRCP PRODUCTS	134,7	129,8	128,7	131,3	127,2	127,4	131,1	125,6	119,9	119,6	117,2	116,7	117,3	PRODUITS VÉGÉTAUX	1
(1)	CROP PRODUCTS (excl. fruit and vegetables)	130,0	127,4	121,5	120,9	118,4	117,7	122,7	119,2	114,7	115,5	113,4	114,1	115,8	PRODUITS VÉGÉTAUX (sans fruits et légumes)	(1)
11	Cereals and rice	120,9	119,5	114,0	111,8	109,4	110,8	108,2	115,7	111,6	113,4	112,5	113,3	113,1	Céréales et riz	11
11A	Soft wheat	115,5	112,9	107,3	104,9	103,5	105,8	106,4	108,9	106,8	108,5	107,9	108,8	108,9	Blé tendre	11A
11B	Durum wheat	-	-	-	-	-	-	-	-	-	-	-	-	-	Blé dur	11B
11C	Feeding barley	113,3	114,6	111,9	110,6	110,4	109,9	108,7	105,2	104,9	107,8	110,9	111,8	112,2	Orge fourragère	11C
11D	Malting barley	138,3	136,7	129,2	127,0	121,1	122,5	111,9	139,2	128,0	128,8	124,5	124,9	123,6	Orge de brasserie	11D
11E	Oats	124,4	130,1	128,1	118,7	113,6	110,4	104,5	103,6	101,0	103,3	102,3	103,2	103,8	Avoine	11E
11F	Grain-maize	-	-	-	-	-	-	-	-	-	-	-	-	-	Maïs-grain	11F
11G	Paddy rice	-	-	-	-	-	-	-	-	-	-	-	-	-	Riz non décortiqué	11G
11H	Others	-	-	-	-	-	-	-	-	-	-	-	-	-	Autres	11H
12	Root crops	147,8	145,0	140,9	140,6	134,2	125,7	167,8	131,0	120,5	117,4	111,0	112,3	114,8	Plantes sarclées	12
12A	Potatoes for consumption	170,3	165,6	158,6	158,4	147,1	132,7	204,5	141,6	123,8	118,5	113,6	115,8	120,1	Pommes de terre de consommation	12A
12A1	Early potatoes	-	-	-	-	-	-	204,5	141,6	-	-	-	-	-	Pommes de terre hâtives	12A1
12A2	Main-crop potatoes	170,3	165,6	158,6	158,4	147,1	132,7	-	-	123,8	118,5	113,6	115,8	120,1	Autres pommes de terre	12A2
12B	Sugar beet	115,9	115,9	115,9	115,9	115,9	115,9	115,9	115,9	115,9	115,9	107,4	107,4	107,4	Betteraves sucrières	12B
12C	Others	-	-	-	-	-	-	-	-	-	-	-	-	-	Autres	12C
13	Fruit	135,6	131,1	153,0	169,9	188,9	185,5	204,4	183,9	194,6	173,5	142,9	154,4	152,5	Fruits	13
13A	Fresh fruit	135,6	131,1	153,0	169,9	188,9	185,5	204,4	183,9	194,6	173,5	142,9	154,4	152,5	Fruits frais	13A
13B	Nuts and dried fruit	-	-	-	-	-	-	-	-	-	-	-	-	-	Fruits secs	13B
13B1	Nuts	-	-	-	-	-	-	-	-	-	-	-	-	-	Fruits à coque	13B1
13B2	Dried fruit	-	-	-	-	-	-	-	-	-	-	-	-	-	Fruits séchés	13B2
14	Fresh vegetables	156,5	140,9	154,4	167,7	149,2	154,2	147,5	137,3	120,5	121,8	126,7	117,2	113,5	Légumes frais	14
15	Wine must/Wine	-	-	-	-	-	-	-	-	-	-	-	-	-	Moût/vin	15
15A	Wine must	-	-	-	-	-	-	-	-	-	-	-	-	-	Moût	15A
15B	Wine	-	-	-	-	-	-	-	-	-	-	-	-	-	Vin	15B
15B1	Table wine	-	-	-	-	-	-	-	-	-	-	-	-	-	Vin de table	15B1
15B2	Quality wine	-	-	-	-	-	-	-	-	-	-	-	-	-	Vin de qualité	15B2
16	Olives and olive oil	-	-	-	-	-	-	-	-	-	-	-	-	-	Olives et huile d'olive	16
17	Seeds	121,1	117,7	115,7	110,6	106,9	97,8	99,1	99,3	103,8	104,3	101,1	106,2	105,1	Semences	17
18	Flowers, ornamental plants and tree-nursery products	183,9	169,5	147,2	160,9	163,6	171,0	142,7	139,3	137,6	142,3	141,3	136,1	153,2	Fleurs, plantes ornementales et produits de pépinière	18
19	Other crop products	107,5	107,1	107,5	108,1	111,2	111,9	112,8	107,8	108,2	108,2	106,7	108,2	109,9	Autres produits végétaux	19
19A	Pulses	128,2	127,2	127,5	127,9	129,3	129,3	129,3	129,1	129,1	124,5	111,1	111,8	112,7	Légumes secs	19A
19B	Oilseeds	100,5	100,2	100,7	101,6	101,8	103,0	104,6	95,8	96,5	98,7	102,1	104,5	107,1	Graines oléagineuses	19B
19C	Raw tobacco	-	-	-	-	-	-	-	-	-	-	-	-	-	Tabac brut	19C
19D	Cotton	-	-	-	-	-	-	-	-	-	-	-	-	-	Coton	19D
19E	Others	100,4	100,4	100,4	100,4	114,6	114,6	114,6	114,6	114,6	114,6	114,6	114,6	114,6	Autres	19E

NOMINAL PRICE INDICES / INDICES DES PRIX NOMINAUX

1980 = 100
EXCLUDING VAT

UNITED KINGDOM

1980 = 100
TVA EXCLUE

		UNITED KINGDOM														
		1987	1988													
		D	J	F	M	A	M	J	J	A	S	O	N	D		
20	ANIMALS AND ANIMAL PRODUCTS	130,7	131,6	132,8	133,0	130,8	125,9	127,5	133,1	136,6	135,5	132,9	133,4	132,8	ANIMAUX ET PRODUITS ANIMAUX	20
21	Animals (for slaughter and export)	127,8	129,0	131,3	134,1	134,1	133,8	134,0	130,1	129,3	127,9	126,7	129,0	132,2	Animaux (boucherie et exportation)	21
21A	Calves	-	-	-	-	-	-	-	-	-	-	-	-	-	Veaux	21A
21B	Cattle excluding calves	137,9	137,4	141,8	144,9	147,0	150,3	151,9	148,8	147,8	145,2	142,0	143,1	143,9	Bovins sans veaux	21B
21C	Pigs	107,4	102,3	98,8	101,2	101,2	102,4	104,9	104,5	103,1	103,3	106,2	110,0	115,6	Porcs	21C
21D	Sheep and lambs	148,8	171,5	179,7	185,4	177,1	181,1	148,7	131,3	132,6	131,0	128,6	135,0	144,2	Moutons et agneaux	21D
21E	Poultry	112,8	112,1	112,3	112,6	112,8	112,2	114,4	113,8	113,0	112,5	112,0	112,3	113,8	Volailles	21E
21E1	Chickens	111,4	110,2	110,2	110,6	110,9	110,0	110,5	110,9	109,8	110,3	109,7	109,9	111,5	Poulets	21E1
21E2	Other poultry	116,9	117,6	118,6	118,6	118,6	118,6	126,2	122,4	122,6	119,1	118,9	119,4	119,9	Autres volailles	21E2
21F	Other animals	-	-	-	-	-	-	-	-	-	-	-	-	-	Autres animaux	21F
22	Milk	143,3	145,0	145,7	142,6	137,9	124,1	128,7	150,8	161,7	159,7	153,7	151,6	147,5	Lait	22
22A	Cow's milk	143,3	145,0	145,7	142,6	137,9	124,1	128,7	150,8	161,7	159,7	153,7	151,6	147,5	Lait de vache	22A
22B	Other milk	-	-	-	-	-	-	-	-	-	-	-	-	-	Autres laits	22B
23	Eggs	100,8	96,8	92,3	89,3	82,0	81,9	80,8	83,7	86,7	91,6	92,1	91,3	79,7	Œufs	23
24	Other animal products	109,0	109,0	109,0	109,0	109,0	108,5	108,5	108,5	108,5	108,5	108,5	108,5	108,5	Autres produits animaux	24

NOMINAL PRICE INDICES / INDICES DES PRIX NOMINAUX

		IRELAND															
		1987		1988												1980 = 100 TVA EXCLUE	
		EXCLUDING VAT															
		D	J	F	M	A	M	J	J	A	S	O	N	D			
0	TOTAL	140,6	147,2	148,9	151,2	154,6	156,2	156,2	156,4	156,6	157,5	156,3	157,6	159,4	TOTAL		0
(0)	TOTAL (excl. fruit and vegetables)	141,7	148,1	149,5	151,8	154,3	156,0	156,7	156,9	157,4	158,6	157,5	158,7	160,5	TOTAL (sans fruits et légumes)		(0)
1	CROP PRODUCTS	113,3	114,5	115,0	114,7	121,8	122,1	119,4	124,9	122,2	121,3	119,0	120,6	120,0	PRODUITS VÉGÉTAUX		1
(1)	CROP PRODUCTS (excl. fruit and vegetables)	116,7	115,1	113,1	111,7	112,0	113,2	115,9	122,3	122,0	122,5	121,4	122,2	121,3	PRODUITS VÉGÉTAUX (sans fruits et légumes)		(1)
11	Cereals and rice	118,1	118,1	118,1	118,1	118,1	118,1	118,1	118,2	123,3	124,2	124,2	124,2	124,2	Céréales et riz		11
11A	Soft wheat	121,6	121,6	121,6	121,6	121,6	121,6	121,6	121,8	124,7	124,7	124,7	124,7	124,7	Blé tendre		11A
11B	Durum wheat	-	-	-	-	-	-	-	-	-	-	-	-	-	Blé dur		11B
11C	Feeding barley	117,4	117,4	117,4	117,4	117,4	117,4	117,4	117,4	123,1	124,2	124,2	124,2	124,2	Orge fourragère		11C
11D	Malting barley	118,5	118,5	118,5	118,5	118,5	118,5	118,5	118,5	124,0	125,2	125,2	125,2	125,2	Orge de brasserie		11D
11E	Oats	109,7	109,7	109,7	109,7	109,7	109,7	109,7	109,7	114,9	114,9	114,9	114,9	114,9	Avoine		11E
11F	Grain-maize	-	-	-	-	-	-	-	-	-	-	-	-	-	Mais-grain		11F
11G	Paddy rice	-	-	-	-	-	-	-	-	-	-	-	-	-	Riz non décortiqué		11G
11H	Others	-	-	-	-	-	-	-	-	-	-	-	-	-	Autres		11H
12	Root crops	112,8	108,9	103,4	99,5	100,6	104,6	112,6	131,3	119,7	117,2	113,8	116,2	113,7	Plantes sarclées		12
12A	Potatoes for consumption	95,2	87,5	76,9	69,5	71,5	79,3	94,7	131,5	109,2	105,2	98,6	103,2	98,5	Pommes de terre de consommation		12A
12A1	Early potatoes	-	-	-	-	-	-	-	-	-	-	-	-	-	Pommes de terre hâtives		12A1
12A2	Main-crop potatoes	95,2	87,5	76,9	69,5	71,5	79,3	94,7	131,5	109,2	105,2	98,6	103,2	98,5	Autres pommes de terre		12A2
12B	Sugar beet	131,8	131,8	131,8	131,8	131,8	131,8	131,8	131,0	131,0	130,1	130,1	130,1	130,1	Betteraves sucrières		12B
12C	Others	-	-	-	-	-	-	-	-	-	-	-	-	-	Autres		12C
13	Fruit	-	-	-	-	-	-	-	-	-	-	-	-	-	Fruits		13
13A	Fresh fruit	-	-	-	-	-	-	-	-	-	-	-	-	-	Fruits frais		13A
13B	Nuts and dried fruit	-	-	-	-	-	-	-	-	-	-	-	-	-	Fruits secs		13B
13B1	Nuts	-	-	-	-	-	-	-	-	-	-	-	-	-	Fruits à coque		13B1
13B2	Dried fruit	-	-	-	-	-	-	-	-	-	-	-	-	-	Fruits séchés		13B2
14	Fresh vegetables	97,6	111,7	123,6	128,5	167,0	163,3	135,5	136,9	123,0	115,7	108,2	113,1	113,8	Légumes frais		14
15	Wine must/Wine	-	-	-	-	-	-	-	-	-	-	-	-	-	Moût/vin		15
15A	Wine must	-	-	-	-	-	-	-	-	-	-	-	-	-	Moût		15A
15B	Wine	-	-	-	-	-	-	-	-	-	-	-	-	-	Vin		15B
15B1	Table wine	-	-	-	-	-	-	-	-	-	-	-	-	-	Vin de table		15B1
15B2	Quality wine	-	-	-	-	-	-	-	-	-	-	-	-	-	Vin de qualité		15B2
16	Olives and olive oil	-	-	-	-	-	-	-	-	-	-	-	-	-	Olives et huile d'olive		16
17	Seeds	124,3	119,7	119,0	116,7	116,2	112,3	112,3	112,8	122,6	136,0	136,0	136,0	136,0	Semences		17
18	Flowers, ornamental plants and tree-nursery products	-	-	-	-	-	-	-	-	-	-	-	-	-	Fleurs, plantes ornementales et produits de pépinière		18
19	Other crop products	-	-	-	-	-	-	-	-	-	-	-	-	-	Autres produits végétaux		19
19A	Pulses	-	-	-	-	-	-	-	-	-	-	-	-	-	Légumes secs		19A
19B	Oilseeds	-	-	-	-	-	-	-	-	-	-	-	-	-	Graines oléagineuses		19B
19C	Raw tobacco	-	-	-	-	-	-	-	-	-	-	-	-	-	Tabac brut		19C
19D	Cotton	-	-	-	-	-	-	-	-	-	-	-	-	-	Coton		19D
19E	Others	-	-	-	-	-	-	-	-	-	-	-	-	-	Autres		19E

NOMINAL PRICE INDICES / INDICES DES PRIX NOMINAUX

1980 = 100
EXCLUDING VAT

IRELAND

1980 = 100
TVA EXCLUE

		IRELAND														
		1987	1988													
		D	J	F	M	A	M	J	J	A	S	O	N	D		
20	ANIMALS AND ANIMAL PRODUCTS	145,1	152,6	154,5	157,2	160,0	161,8	162,3	161,5	162,3	163,5	162,4	163,7	165,9	ANIMAUX ET PRODUITS ANIMAUX	20
21	Animals (for slaughter and export)	139,4	145,2	150,3	156,1	160,7	162,2	161,4	159,4	158,8	155,5	154,1	156,0	157,7	Animaux (boucherie et exportation)	21
21A	Calves	-	-	-	-	-	-	-	-	-	-	-	-	-	Veaux	21A
21B	Cattle excluding calves	147,0	155,7	162,1	168,9	174,9	177,3	176,5	174,7	173,7	167,0	167,0	170,1	170,7	Bovins sans veaux	21B
21C	Pigs	106,2	105,2	106,9	107,9	110,6	111,0	112,6	112,1	111,1	122,9	115,1	112,1	111,5	Porcs	21C
21D	Sheep and lambs	134,6	137,2	141,1	149,6	146,7	141,0	133,8	127,5	130,1	130,3	125,9	124,7	134,7	Moutons et agneaux	21D
21E	Poultry	127,5	115,0	111,2	111,2	111,2	110,8	110,8	107,4	108,6	108,5	109,5	110,6	126,1	Volailles	21E
21E1	Chickens	128,8	128,9	123,0	123,0	123,0	123,0	123,0	123,0	124,1	124,0	124,4	125,1	125,1	Poulets	21E1
21E2	Other poultry	125,0	89,2	89,2	89,4	89,4	88,1	88,1	78,4	79,8	79,8	81,8	83,8	128,0	Autres volailles	21E2
21F	Other animals	-	-	-	-	-	-	-	-	-	-	-	-	-	Autres animaux	21F
22	Milk	156,3	167,2	163,6	161,4	161,2	163,7	166,6	167,5	170,4	179,4	178,6	178,8	181,9	Lait	22
22A	Cow's milk	156,3	167,2	163,6	161,4	161,2	163,7	166,6	167,5	170,4	179,4	178,6	178,8	181,9	Lait de vache	22A
22B	Other milk	-	-	-	-	-	-	-	-	-	-	-	-	-	Autres laits	22B
23	Eggs	117,7	111,8	108,5	103,9	99,3	94,7	89,0	101,7	107,7	115,5	115,9	122,7	122,0	Oeufs	23
24	Other animal products	124,0	124,5	128,3	126,6	126,3	129,3	141,0	144,2	151,9	159,3	165,1	152,1	152,9	Autres produits animaux	24

NOMINAL PRICE INDICES / INDICES DES PRIX NOMINAUX

		DANMARK															
																1980 = 100 TVA EXCLUE	
																1980 = 100 EXCLUDING VAT	
		1987	1988														
		D	J	F	M	A	M	J	J	A	S	O	N	D			
0	TOTAL	122,6	123,6	125,2	126,7	128,1	127,2	127,7	125,9	125,6	127,0	128,5	128,9	128,5	TOTAL	0	
(0)	TOTAL (excl. fruit and vegetables)	121,5	122,7	124,2	125,6	126,9	126,4	127,9	126,3	125,7	127,4	128,6	128,8	128,7	TOTAL (sans fruits et légumes)	(0)	
1	CROP PRODUCTS	123,5	124,5	125,7	125,1	126,7	123,9	122,9	116,6	115,4	114,7	116,8	119,9	118,3	PRODUITS VÉGÉTAUX	1	
(1)	CROP PRODUCTS (excl. fruit and vegetables)	119,3	121,2	122,4	121,2	122,0	120,9	123,3	117,3	114,7	115,0	116,3	119,1	118,2	PRODUITS VÉGÉTAUX (sans fruits et légumes)	(1)	
11	Cereals and rice	111,9	115,1	117,2	115,1	116,5	114,7	118,7	108,5	104,1	104,6	106,9	111,5	110,0	Céréales et riz	11	
11A	Soft wheat	113,3	117,1	115,7	114,2	113,7	114,4	112,8	107,2	102,6	102,5	102,8	107,6	107,8	Blé tendre	11A	
11B	Durum wheat	-	-	-	-	-	-	-	-	-	-	-	-	-	Blé dur	11B	
11C	Feeding barley	111,4	114,4	117,2	114,7	115,9	114,1	120,2	108,2	104,4	105,2	108,0	112,7	111,4	Orge fourragère	11C	
11D	Malting barley	-	-	-	-	-	-	-	-	-	-	-	-	-	Orge de brasserie	11D	
11E	Oats	132,7	138,6	140,7	144,8	144,3	141,0	129,7	142,9	102,2	101,0	99,3	104,7	89,9	Avoine	11E	
11F	Grain-malze	-	-	-	-	-	-	-	-	-	-	-	-	-	Mais-grain	11F	
11G	Paddy rice	-	-	-	-	-	-	-	-	-	-	-	-	-	Riz non décortiqué	11G	
11H	Others	102,0	106,3	105,4	104,9	119,1	109,3	103,4	96,6	105,9	104,0	105,0	107,8	104,5	Autres	11H	
12	Root crops	122,9	122,9	122,9	122,9	122,9	122,9	122,9	122,9	122,9	122,9	122,9	122,9	122,9	Plantes sarclées	12	
12A	Potatoes for consumption	119,8	119,8	119,8	119,8	119,8	119,8	119,8	119,8	119,8	119,8	119,8	119,8	119,8	Pommes de terre de consommation	12A	
12A1	Early potatoes	-	-	-	-	-	-	-	-	-	-	-	-	-	Pommes de terre hâtives	12A1	
12A2	Main-crop potatoes	-	-	-	-	-	-	-	-	-	-	-	-	-	Autres pommes de terre	12A2	
12B	Sugar beet	123,9	123,9	123,9	123,9	123,9	123,9	123,9	123,9	123,9	123,9	123,9	123,9	123,9	Betteraves sucrières	12B	
12C	Others	122,7	122,7	122,7	122,7	122,7	122,7	122,7	122,7	122,7	122,7	122,7	122,7	122,7	Autres	12C	
13	Fruit	196,6	181,7	174,0	152,5	204,5	204,5	128,3	131,5	162,9	138,3	148,5	166,1	150,3	Fruits	13	
13A	Fresh fruit	196,6	181,7	174,0	152,5	204,5	204,5	128,3	131,5	162,9	138,3	148,5	166,1	150,3	Fruits frais	13A	
13B	Nuts and dried fruit	-	-	-	-	-	-	-	-	-	-	-	-	-	Fruits secs	13B	
13B1	Nuts	-	-	-	-	-	-	-	-	-	-	-	-	-	Fruits à coque	13B1	
13B2	Dried fruit	-	-	-	-	-	-	-	-	-	-	-	-	-	Fruits séchés	13B2	
14	Fresh vegetables	166,8	159,7	164,9	182,6	176,9	143,9	114,5	98,3	107,9	99,8	112,9	115,3	107,7	Légumes frais	14	
15	Wine must/Wine	-	-	-	-	-	-	-	-	-	-	-	-	-	Moût/vin	15	
15A	Wine must	-	-	-	-	-	-	-	-	-	-	-	-	-	Moût	15A	
15B	Wine	-	-	-	-	-	-	-	-	-	-	-	-	-	Vin	15B	
15B1	Table wine	-	-	-	-	-	-	-	-	-	-	-	-	-	Vin de table	15B1	
15B2	Quality wine	-	-	-	-	-	-	-	-	-	-	-	-	-	Vin de qualité	15B2	
16	Olives and olive oil	-	-	-	-	-	-	-	-	-	-	-	-	-	Olives et huile d'olive	16	
17	Seeds	117,8	117,8	117,8	117,8	117,8	117,8	117,8	117,8	117,8	117,8	117,8	117,8	117,8	Semences	17	
18	Flowers, ornamental plants and tree-nursery products	141,3	141,3	141,3	141,3	141,3	141,3	141,3	141,3	141,3	141,3	141,3	141,3	141,3	Fleurs, plantes ornementales et produits de pépinière	18	
19	Other crop products	121,1	121,1	121,1	121,1	121,1	121,1	121,1	121,1	121,1	121,1	121,1	121,1	121,1	Autres produits végétaux	19	
19A	Pulses	138,3	138,3	138,3	138,3	138,3	138,3	138,3	138,3	138,3	138,3	138,3	138,3	138,3	Légumes secs	19A	
19B	Oilseeds	115,5	115,5	115,5	115,5	115,5	115,5	115,5	115,5	115,5	115,5	115,5	115,5	115,5	Graines oléagineuses	19B	
19C	Raw tobacco	-	-	-	-	-	-	-	-	-	-	-	-	-	Tabac brut	19C	
19D	Cotton	-	-	-	-	-	-	-	-	-	-	-	-	-	Coton	19D	
19E	Others	138,2	138,2	138,2	138,2	138,2	138,2	138,2	138,2	138,2	138,2	138,2	138,2	138,2	Autres	19E	

NOMINAL PRICE INDICES / INDICES DES PRIX NOMINAUX

1980 = 100
EXCLUDING VAT

DANMARK

1980 = 100
TVA EXCLUE

		1987												1988																																																																																																																																																	
		D												J												F												M												A												M												J												J												A												S												O												N												D													
20	ANIMALS AND ANIMAL PRODUCTS	122,3	123,3	124,9	127,3	128,7	128,5	129,6	129,6	129,7	131,9	133,1	132,4	132,5	ANIMAUX ET PRODUITS ANIMAUX	20																																																																																																																																															
21	Animals (for slaughter and export)	111,2	111,3	112,2	115,9	115,8	115,6	117,2	117,2	117,3	119,1	118,8	117,4	117,4	Animaux (boucherie et exportation)	21																																																																																																																																															
21A	Calves	115,4	116,1	116,9	119,7	119,7	120,4	122,2	122,7	123,4	124,6	123,2	123,8	126,6	Veaux	21A																																																																																																																																															
21B	Cattle excluding calves	117,9	118,3	121,0	126,0	126,9	128,5	131,4	131,5	131,3	132,7	130,8	130,9	131,9	Bovins sans veaux	21B																																																																																																																																															
21C	Pigs	109,1	109,1	109,2	112,6	112,0	111,0	112,1	112,1	112,1	114,1	114,3	112,0	111,6	Porcs	21C																																																																																																																																															
21D	Sheep and lambs	118,2	120,5	120,6	120,6	120,6	123,8	147,9	137,3	122,1	120,6	123,0	123,0	123,0	Moutons et agneaux	21D																																																																																																																																															
21E	Poultry	98,6	98,8	98,7	98,9	99,6	100,6	101,3	101,3	104,1	106,7	109,2	110,0	110,0	Volailles	21E																																																																																																																																															
21E1	Chickens	94,2	96,1	96,1	97,1	97,9	99,0	99,0	99,0	102,3	104,9	107,8	108,7	108,7	Poulets	21E1																																																																																																																																															
21E2	Other poultry	125,0	115,3	114,7	109,9	109,9	111,4	115,0	115,0	115,0	117,3	117,5	117,5	117,5	Autres volailles	21E2																																																																																																																																															
21F	Other animals	98,2	98,2	98,2	102,0	107,0	107,6	105,0	103,7	103,7	105,6	106,4	106,4	106,4	Autres animaux	21F																																																																																																																																															
22	Milk	142,5	145,7	148,5	148,5	153,0	153,0	153,2	153,2	153,3	155,7	159,7	160,3	160,3	Lait	22																																																																																																																																															
22A	Cow's milk	142,5	145,7	148,5	148,5	153,0	153,0	153,2	153,2	153,3	155,7	159,7	160,3	160,3	Lait de vache	22A																																																																																																																																															
22B	Other milk	-	-	-	-	-	-	-	-	-	-	-	-	-	Autres laits	22B																																																																																																																																															
23	Eggs	115,8	105,6	111,9	113,9	104,8	99,5	100,6	102,6	104,1	116,3	115,5	116,3	118,4	Oeufs	23																																																																																																																																															
24	Other animal products	117,9	118,3	121,0	126,0	126,9	128,5	131,4	131,5	131,3	132,7	130,8	130,9	131,9	Autres produits animaux	24																																																																																																																																															

NOMINAL PRICE INDICES / INDICES DES PRIX NOMINAUX

		ELLAS														
		1980 = 100 EXCLUDING VAT													1980 = 100 TVA EXCLUE	
		1987	1988													
		D	J	F	M	A	M	J	J	A	S	O	N	D		
0	TOTAL	321,8	328,8	327,3	326,9	328,8	317,2	325,3	342,1	372,4	376,4	373,9	384,1	367,3	TOTAL	0
(0)	TOTAL (excl. fruit and vegetables)	332,8	336,1	336,6	336,2	332,2	331,2	338,9	346,5	353,1	363,7	370,5	379,9	380,8	TOTAL (sans fruits et légumes)	(0)
1	CROP PRODUCTS	308,8	318,5	316,1	314,3	315,4	299,5	311,1	333,7	371,7	372,7	364,1	376,6	355,0	PRODUITS VÉGÉTAUX	1
(1)	CROP PRODUCTS (excl. fruit and vegetables)	319,8	325,0	325,4	322,8	313,9	313,1	325,9	336,6	339,6	349,8	353,3	365,6	370,7	PRODUITS VÉGÉTAUX (sans fruits et légumes)	(1)
11	Cereals and rice	257,5	257,6	257,6	257,7	257,9	258,1	258,2	278,8	280,2	290,1	290,2	292,7	295,4	Céréales et riz	11
11A	Soft wheat	244,7	244,7	244,7	244,7	244,7	244,7	244,7	277,8	279,7	283,2	283,7	286,9	292,6	Blé tendre	11A
11B	Durum wheat	293,1	293,1	293,1	293,1	293,1	293,1	293,1	304,6	305,5	305,5	305,5	306,0	306,4	Blé dur	11B
11C	Feeding barley	251,4	251,4	251,4	251,4	251,4	251,4	251,4	276,8	279,2	275,8	277,8	282,2	282,2	Orge fourragère	11C
11D	Malting barley	256,9	256,9	256,9	256,9	256,9	256,9	256,9	273,1	273,1	273,1	273,1	273,1	273,1	Orge de brasserie	11D
11E	Oats	277,8	277,8	277,8	277,8	277,8	277,8	277,8	273,6	284,2	290,9	308,3	334,4	335,7	Avoine	11E
11F	Grain-maize	244,0	244,0	244,0	244,0	244,0	244,0	244,0	244,0	244,0	288,4	286,3	286,7	287,5	Maïs-grain	11F
11G	Paddy rice	401,9	404,5	405,6	407,7	417,2	424,8	427,6	427,6	427,6	427,6	419,7	418,6	417,9	Riz non décortiqué	11G
11H	Others	-	-	-	-	-	-	-	-	-	-	-	-	-	Autres	11H
12	Root crops	287,6	293,1	271,9	264,7	248,0	285,9	425,7	444,8	450,7	424,8	406,0	406,7	359,0	Plantes sarclées	12
12A	Potatoes for consumption	285,8	293,6	263,9	253,8	230,3	283,5	479,6	506,4	487,0	450,7	424,4	425,3	358,5	Pommes de terre de consommation	12A
12A1	Early potatoes	-	-	-	-	-	-	-	-	-	-	-	-	-	Pommes de terre hâtives	12A1
12A2	Main-crop potatoes	-	-	-	-	-	-	-	-	-	-	-	-	-	Autres pommes de terre	12A2
12B	Sugar beet	291,9	291,9	291,9	291,9	291,9	291,9	291,9	291,9	360,4	360,4	360,4	360,4	360,4	Betteraves sucrières	12B
12C	Others	-	-	-	-	-	-	-	-	-	-	-	-	-	Autres	12C
13	Fruit	281,8	299,8	299,8	292,1	285,6	239,8	259,0	281,1	388,9	361,4	324,0	303,3	286,2	Fruits	13
13A	Fresh fruit	284,2	310,4	310,4	299,1	289,7	223,1	251,0	283,2	439,0	389,1	332,2	301,4	277,6	Fruits frais	13A
13B	Nuts and dried fruit	276,6	276,6	276,6	276,6	276,6	276,6	276,6	276,6	278,8	300,3	306,1	307,4	305,0	Fruits secs	13B
13B1	Nuts	291,6	291,6	291,6	291,6	291,6	291,6	291,6	291,6	296,2	294,6	306,9	309,8	304,7	Fruits à coque	13B1
13B2	Dried fruit	263,5	263,5	263,5	263,5	263,5	263,5	263,5	263,5	305,3	305,3	305,3	305,3	Fruits séchés	13B2	
14	Fresh vegetables	300,1	318,0	296,8	310,0	376,7	335,1	327,6	412,3	507,3	511,7	491,8	563,9	396,7	Légumes frais	14
15	Wine must/Wine	326,9	331,8	337,0	335,8	337,3	337,7	338,0	338,1	338,7	338,7	380,6	380,6	391,2	Moût/vin	15
15A	Wine must	300,0	300,0	300,0	300,0	300,0	300,0	300,0	300,0	300,0	357,2	357,2	357,2	357,2	Moût	15A
15B	Wine	389,6	405,8	422,9	419,1	424,0	425,2	426,5	426,6	426,6	428,6	435,1	435,1	470,3	Vin	15B
15B1	Table wine	-	-	-	-	-	-	-	-	-	-	-	-	-	Vin de table	15B1
15B2	Quality wine	-	-	-	-	-	-	-	-	-	-	-	-	-	Vin de qualité	15B2
16	Olives and olive oil	396,2	402,6	402,0	407,4	411,2	409,8	410,0	410,0	412,0	417,3	418,0	427,8	445,4	Olives et huile d'olive	16
17	Seeds	323,3	323,3	323,3	323,3	323,3	323,3	323,3	336,6	336,6	339,0	339,0	339,0	339,0	Semences	17
18	Flowers, ornamental plants and tree-nursery products	466,2	490,4	560,8	416,1	282,6	260,0	235,1	247,5	249,6	299,2	382,3	682,8	682,8	Fleurs, plantes ornementales et produits de pépinière	18
19	Other crop products	326,9	334,7	335,8	337,8	322,8	312,7	315,0	322,7	327,5	349,9	351,4	359,0	373,1	Autres produits végétaux	19
19A	Pulses	262,4	262,4	262,4	262,4	262,4	262,4	262,4	260,0	287,6	287,6	287,6	291,2	295,6	Légumes secs	19A
19B	Oilseeds	288,9	288,9	286,3	257,1	264,7	264,7	264,7	264,7	264,7	264,7	291,4	334,8	348,9	Graines oléagineuses	19B
19C	Raw tobacco	313,8	313,8	313,8	351,5	351,5	351,5	351,5	351,5	351,5	351,5	351,5	351,5	351,5	Tabac brut	19C
19D	Cotton	375,0	402,3	402,9	350,4	294,0	294,0	294,0	294,0	363,4	364,7	375,4	398,0	398,0	Coton	19D
19E	Others	317,6	321,5	325,2	323,4	319,9	280,5	289,6	319,8	332,5	351,8	355,1	371,9	402,9	Autres	19E

NOMINAL PRICE INDICES / INDICES DES PRIX NOMINAUX

1980 = 100
EXCLUDING VAT

ELLAS

1980 = 100
TVA EXCLUE

	1987												1988																										
	D	J	F	M	A	M	J	J	A	S	O	N	D	D	J	F	M	A	M	J	J	A	S	O			N	D											
20	ANIMALS AND ANIMAL PRODUCTS																								353,0	353,4	354,1	357,2	360,8	359,6	359,2	362,1	374,1	385,3	397,5	402,3	396,7	ANIMAUX ET PRODUITS ANIMAUX	20
21	Animals (for slaughter and export)																								343,4	341,4	340,8	344,3	345,5	343,6	342,5	346,9	361,4	375,7	390,1	396,4	389,0	Animaux (boucherie et exportation)	21
21A	Calves																								344,2	343,6	350,7	363,2	365,5	364,2	363,8	364,5	375,8	395,9	401,7	400,6	408,7	Veaux	21A
21B	Cattle excluding calves																								282,2	283,3	288,6	292,1	295,0	297,7	294,8	293,2	300,3	311,0	312,1	310,9	310,7	Bovins sans veaux	21B
21C	Pigs																								362,7	365,5	365,9	366,3	362,3	359,1	367,4	363,7	375,3	379,7	383,4	383,8	389,4	Porcs	21C
21D	Sheep and lambs																								324,9	318,0	311,4	312,8	317,1	311,7	305,8	314,8	333,7	350,5	383,9	377,9	354,7	Moutons et agneaux	21D
21E	Poultry																								377,4	375,6	375,6	377,3	377,3	388,8	389,1	397,8	407,8	425,1	435,6	446,5	446,5	Volailles	21E
21E1	Chickens																								377,4	375,6	375,6	377,3	377,3	388,8	389,1	397,8	407,8	425,1	435,6	446,5	446,5	Poulets	21E1
21E2	Other poultry																								-	-	-	-	-	-	-	-	-	-	-	-	-	Autres volailles	21E2
21F	Other animals																								327,4	323,3	317,7	317,2	320,4	311,4	301,9	314,2	336,9	352,0	370,0	418,1	383,8	Autres animaux	21F
22	Milk																								367,7	373,7	378,8	382,8	393,3	392,2	391,7	391,2	394,5	395,8	399,8	400,9	401,5	Lait	22
22A	Cow's milk																								364,0	367,4	371,3	381,2	395,6	393,4	392,9	391,1	401,9	406,4	419,4	423,1	425,1	Lait de vache	22A
22B	Other milk																								369,3	376,4	382,1	383,5	392,3	391,6	391,2	391,2	391,2	391,2	391,2	391,2	391,2	Autres laits	22B
23	Eggs																								412,4	411,1	407,7	403,6	406,6	405,3	405,3	408,5	432,2	438,4	460,0	460,0	465,0	Œufs	23
24	Other animal products																								304,9	312,3	315,0	319,6	321,2	330,2	337,5	337,7	340,8	366,9	378,5	388,9	358,8	Autres produits animaux	24

NOMINAL PRICE INDICES / INDICES DES PRIX NOMINAUX

		EUR 10														
		1987	1988	D	J	F	M	A	M	J	J	A	S	O		
0	TOTAL	149,9	149,3	148,9	148,8	147,5	145,8	145,2	147,6	151,6	154,6	155,2	156,0	156,2	TOTAL	0
(0)	TOTAL (excl. fruit and vegetables)	144,7	145,1	144,3	144,0	142,2	141,4	142,1	142,6	144,0	147,0	148,4	151,3	153,5	TOTAL (sans fruits et légumes)	(0)
1	CROP PRODUCTS	163,7	162,0	162,1	161,8	160,7	158,9	155,8	159,9	165,8	168,4	168,3	167,2	165,8	PRODUITS VÉGÉTAUX	1
(1)	CROP PRODUCTS (excl. fruit and vegetables)	154,7	155,4	154,7	153,6	151,2	151,8	151,2	151,0	150,3	153,1	154,8	158,7	162,0	PRODUITS VÉGÉTAUX (sans fruits et légumes)	(1)
11	Cereals and rice	131,2	132,6	131,7	130,1	129,4	130,1	128,7	129,0	126,6	126,7	128,4	131,0	132,0	Céréales et riz	11
11A	Soft wheat	126,7	127,0	125,5	123,3	122,5	123,1	122,8	123,4	121,6	123,0	123,7	126,5	127,7	Blé tendre	11A
11B	Durum wheat	148,5	148,1	150,2	150,1	150,5	149,1	145,7	144,8	146,9	149,5	156,7	162,0	164,5	Blé dur	11B
11C	Feeding barley	117,6	119,8	119,9	118,3	118,8	119,5	119,4	115,4	114,5	115,0	117,3	120,1	120,9	Orge fourragère	11C
11D	Malting barley	132,7	139,1	133,4	130,8	126,6	128,8	117,7	136,1	124,8	121,9	123,5	121,3	120,7	Orge de brasserie	11D
11E	Oats	127,4	129,6	128,6	124,4	124,7	124,3	119,5	119,8	117,3	115,5	115,9	117,1	116,2	Avoine	11E
11F	Grain-maize	143,4	146,0	145,6	145,8	145,0	147,1	146,5	142,4	136,9	134,0	136,1	138,4	139,4	Maïs-grain	11F
11G	Paddy rice	200,0	201,1	204,1	205,2	202,5	201,5	202,5	202,7	202,3	192,6	191,4	194,2	194,4	Riz non décortiqué	11G
11H	Others	91,4	93,2	92,9	92,0	92,4	92,1	91,7	91,6	90,2	89,5	89,6	90,6	91,5	Autres	11H
12	Root crops	143,4	142,7	138,7	139,6	142,0	151,7	163,9	157,9	156,7	154,7	151,5	152,8	150,8	Plantes sarclées	12
12A	Potatoes for consumption	145,6	143,6	135,3	135,3	141,6	168,3	201,7	183,5	177,5	170,7	167,1	170,5	165,0	Pommes de terre de consommation	12A
12A1	Early potatoes	-	-	-	-	-	-	-	-	-	-	-	-	-	Pommes de terre hâtives	12A1
12A2	Main-crop potatoes	-	-	-	-	-	-	-	-	-	-	-	-	-	Autres pommes de terre	12A2
12B	Sugar beet	143,8	143,8	142,3	143,8	143,8	143,8	144,9	146,7	147,5	144,3	144,3	144,3	144,3	Betteraves sucrères	12B
12C	Others	113,1	113,0	113,0	113,0	113,4	114,5	113,7	112,4	112,5	112,6	112,7	112,8	112,8	Autres	12C
13	Fruit	186,8	188,8	193,8	187,5	181,8	172,0	146,4	182,4	224,9	216,0	177,1	187,7	178,4	Fruits	13
13A	Fresh fruit	182,4	184,2	189,5	185,3	178,9	166,9	140,1	178,1	223,0	216,1	172,3	182,3	172,9	Fruits frais	13A
13B	Nuts and dried fruit	226,6	230,7	232,3	207,2	207,2	217,5	203,2	220,8	241,9	215,2	220,2	236,7	228,1	Fruits secs	13B
13B1	Nuts	212,9	218,4	220,7	186,3	186,3	200,4	180,8	204,9	233,9	181,7	188,6	211,2	199,5	Fruits à coque	13B1
13B2	Dried fruit	263,5	263,5	263,5	263,5	263,5	263,5	263,5	263,5	263,5	305,3	305,3	305,3	305,3	Fruits séchés	13B2
14	Fresh vegetables	186,8	169,5	169,1	178,2	188,2	181,7	187,5	183,5	187,3	200,3	227,6	190,2	173,1	Légumes frais	14
15	Wine must/Wine	162,1	162,1	162,8	163,3	163,7	163,2	162,7	162,0	162,0	162,2	167,8	173,6	175,5	Moût/vin	15
15A	Wine must	-	-	-	-	-	-	-	-	-	-	-	-	-	Moût	15A
15B	Wine	-	-	-	-	-	-	-	-	-	-	-	-	-	Vin	15B
15B1	Table wine	-	-	-	-	-	-	-	-	-	-	-	-	-	Vin de table	15B1
15B2	Quality wine	-	-	-	-	-	-	-	-	-	-	-	-	-	Vin de qualité	15B2
16	Olives and olive oil	245,2	242,5	242,3	243,9	245,4	245,9	248,0	250,4	252,1	258,1	259,4	263,2	270,7	Olives et huile d'olive	16
17	Seeds	155,9	157,2	156,6	155,7	155,5	154,4	154,2	155,3	156,1	156,6	166,1	167,8	168,9	Semences	17
18	Flowers, ornamental plants and tree-nursery products	160,3	160,6	162,2	154,6	134,9	127,2	109,8	112,2	113,3	130,3	133,8	143,9	162,0	Fleurs, plantes ornementales et produits de pépinière	18
19	Other crop products	210,4	214,9	214,2	215,2	209,9	207,0	207,2	209,8	213,3	223,2	220,8	224,5	230,3	Autres produits végétaux	19
19A	Pulses	179,7	190,3	187,4	186,2	186,3	190,6	185,7	186,7	194,1	201,1	191,1	192,6	195,2	Légumes secs	19A
19B	Oilseeds	120,0	120,9	118,0	118,8	119,7	121,9	121,3	119,4	125,2	126,6	122,5	125,3	126,0	Graines oléagineuses	19B
19C	Raw tobacco	238,5	238,5	238,5	257,2	257,2	257,2	257,2	257,4	257,4	255,3	255,3	255,3	255,3	Tabac brut	19C
19D	Cotton	375,0	402,3	402,9	350,4	294,0	294,0	294,0	294,0	294,0	363,4	364,7	375,4	398,0	Coton	19D
19E	Others	226,6	229,2	231,2	230,2	229,5	208,1	213,0	228,8	235,2	245,7	247,6	257,0	273,7	Autres	19E


NOMINAL PRICE INDICES / INDICES DES PRIX NOMINAUX

1980 = 100
EXCLUDING VAT

EUR 10

1980 = 100
TVA EXCLUE

	1987		1988		EUR 10													
	D	J	F	M	A	M	J	J	A	S	O	N	D					
20	ANIMALS AND ANIMAL PRODUCTS	139,0	139,2	138,4	138,5	137,1	135,5	136,9	137,9	140,5	143,6	144,8	147,2	148,6	ANIMAUX ET PRODUITS ANIMAUX	20		
21	Animals (for slaughter and export)	131,2	131,6	130,8	132,1	131,9	132,7	134,1	133,1	134,4	136,2	136,8	139,5	141,8	Animaux (boucherie et exportation)	21		
21A	Calves	175,5	173,2	171,4	174,9	178,1	185,1	183,1	179,9	184,4	184,0	187,2	192,9	202,7	Veaux	21A		
21B	Cattle excluding calves	127,7	128,5	129,5	131,0	132,7	135,3	136,4	136,0	136,1	136,1	136,3	137,6	138,5	Bovins sans veaux	21B		
21C	Pigs	110,2	108,8	106,0	105,8	103,4	102,5	106,1	106,4	106,9	110,0	111,7	114,4	117,5	Porcs	21C		
21D	Sheep and lambs	175,2	182,6	184,5	187,7	185,1	176,8	170,4	164,6	168,8	171,1	175,6	178,1	181,4	Moutons et agneaux	21D		
21E	Poultry	138,2	142,8	142,8	145,3	144,0	144,7	148,5	145,6	149,3	152,5	146,4	146,8	147,8	Volailles	21E		
21E1	Chickens	137,6	144,7	145,2	147,6	146,0	148,0	152,8	149,2	154,1	158,1	149,6	149,2	150,7	Poulets	21E1		
21E2	Other poultry	139,5	137,8	136,8	139,5	139,0	136,4	137,7	136,7	137,1	138,2	138,3	140,7	140,5	Autres volailles	21E2		
21F	Other animals	180,8	175,3	167,8	169,2	168,5	165,1	161,5	158,8	162,4	169,4	179,4	198,3	194,5	Autres animaux	21F		
22	Milk	153,5	154,6	154,5	152,9	150,4	146,0	147,3	151,7	156,1	160,3	162,1	163,7	163,4	Lait	22		
22A	Cow's milk	149,7	150,6	150,4	148,8	146,1	141,5	142,9	147,4	151,9	156,2	158,1	159,7	159,4	Lait de vache	22A		
22B	Other milk	298,5	306,5	310,1	311,0	316,6	316,2	315,9	315,7	315,7	315,7	315,7	315,7	315,9	Autres laits	22B		
23	Eggs	132,0	125,3	121,6	118,2	110,7	100,4	102,6	104,5	109,4	120,0	123,2	126,2	130,2	Œufs	23		
24	Other animal products	182,1	184,3	185,3	186,8	187,3	190,1	192,8	192,9	194,1	203,0	205,7	208,6	199,4	Autres produits animaux	24		



Deflated indices
Indices déflatés

DEFLATED PRICE INDICES / INDICES DES PRIX DÉFLATÉS

		BR DEUTSCHLAND														
		1980 = 100														
		EXCLUDING VAT												TVA EXCLUE		
		1987	1988													
		D	J	F	M	A	M	J	J	A	S	O	N	D		
0	TOTAL	80,1	78,4	77,9	77,5	75,4	74,1	75,6	76,2	76,1	78,3	78,8	79,7	80,3	TOTAL	0
(0)	TOTAL (excl. fruit and vegetables)	78,5	76,7	75,9	75,8	74,2	73,7	75,2	75,5	75,7	77,8	78,5	79,5	80,1	TOTAL (sans fruits et légumes)	(0)
1	CROP PRODUCTS	83,3	83,7	83,9	82,9	80,7	77,4	78,1	78,1	75,4	75,4	75,1	75,5	76,1	PRODUITS VÉGÉTAUX	1
(1)	CROP PRODUCTS (excl. fruit and vegetables)	77,7	77,8	77,3	77,3	76,8	76,2	76,7	75,6	73,7	73,2	73,5	74,0	74,8	PRODUITS VÉGÉTAUX (sans fruits et légumes)	(1)
11	Cereals and rice	69,3	70,4	70,5	70,4	70,2	70,1	69,4	68,1	64,7	63,7	63,7	64,1	64,8	Céréales et riz	11
12	Root crops	81,4	80,6	79,8	79,3	78,9	78,2	85,0	85,2	83,3	81,8	80,7	80,8	80,7	Plantes sarclées	12
12A	Potatoes for consumption	65,2	62,5	59,5	57,5	56,6	53,8	84,2	88,6	80,3	73,8	69,1	70,2	70,6	Pommes de terre de consommation	12A
12B	Sugar beet	86,5	86,3	86,1	86,1	85,8	85,7	85,6	84,7	84,7	84,7	84,6	84,4	84,2	Betteraves sucrères	12B
12C	Others	80,4	80,2	80,0	80,0	79,8	79,7	79,5	76,4	76,3	76,3	76,3	76,1	75,9	Autres	12C
13	Fruit	137,8	148,5	161,2	145,4	112,4	82,0	78,6	102,9	102,9	108,7	97,8	98,3	100,6	Fruits	13
13A	Fresh fruit	137,8	148,5	161,2	145,4	112,4	82,0	78,6	102,9	102,9	108,7	97,8	98,3	100,6	Fruits frais	13A
13B	Nuts and dried fruit	-	-	-	-	-	-	-	-	-	-	-	-	-	Fruits secs	13B
14	Fresh vegetables	101,9	93,3	87,9	91,9	102,2	90,0	101,2	86,4	66,2	67,9	70,7	68,3	64,1	Légumes frais	14
15	Wine must/Wine	61,9	61,8	61,7	61,6	61,5	61,4	61,3	61,3	61,3	61,3	64,4	64,2	64,1	Moût/vin	15
16	Olives and olive oil	-	-	-	-	-	-	-	-	-	-	-	-	-	Olives et huile d'olive	16
17	Seeds	77,1	78,4	78,2	79,2	78,9	78,8	78,8	78,7	78,3	76,4	76,4	76,1	76,2	Semences	17
18	Flowers, ornamental plants and tree-nursery products	100,3	99,4	97,8	98,0	97,0	94,9	91,0	88,0	87,7	88,7	90,1	91,7	94,6	Fleurs, plantes ornementales et produits de pépinière	18
19	Other crop products	73,8	73,9	73,8	73,6	73,5	73,4	73,2	72,8	71,9	72,6	73,2	73,4	73,7	Autres produits végétaux	19
20	ANIMALS AND ANIMAL PRODUCTS	78,8	76,3	75,4	75,2	73,2	72,8	74,6	75,4	76,4	79,4	80,3	81,5	82,1	ANIMAUX ET PRODUITS ANIMAUX	20
21	Animals (for slaughter and export)	69,8	68,2	67,3	67,1	65,2	65,8	68,0	67,9	67,6	70,0	69,8	70,7	72,0	Animaux (boucherie et exportation)	21
21A	Calves	90,4	90,4	89,1	89,5	87,2	87,8	88,0	88,6	87,9	86,1	84,7	88,5	95,6	Veaux	21A
21B	Cattle excluding calves	75,8	75,3	75,2	74,7	73,5	73,4	74,5	74,8	73,2	77,1	76,9	77,2	76,6	Bovins sans veaux	21B
21C	Pigs	62,4	59,7	58,0	58,1	55,4	56,9	60,3	59,8	60,7	62,1	62,0	63,4	65,9	Porcs	21C
21D	Sheep and lambs	77,2	80,2	84,3	89,3	87,8	81,2	79,4	79,6	80,2	80,4	82,8	82,7	82,5	Moutons et agneaux	21D
21E	Poultry	77,3	76,0	76,1	75,7	74,7	73,6	73,4	73,8	73,7	75,0	74,8	74,6	75,0	Volailles	21E
21F	Other animals	-	-	-	-	-	-	-	-	-	-	-	-	-	Autres animaux	21F
22	Milk	93,8	90,5	89,9	89,7	88,5	87,8	88,8	91,0	93,6	97,1	99,3	100,5	99,7	Lait	22
23	Eggs	70,8	64,6	62,0	62,3	54,5	46,2	49,3	49,4	53,1	60,7	63,5	67,1	69,2	Œufs	23
24	Other animal products	109,1	109,0	108,8	108,6	108,3	107,8	107,9	108,0	108,1	108,2	108,1	107,9	107,8	Autres produits animaux	24

DEFLATED PRICE INDICES / INDICES DES PRIX DÉFLATÉS

		FRANCE															
		1987														1980 = 100 TVA EXCLUE	
		1988															
		D	J	F	M	A	M	J	J	A	S	O	N	D			
0	TOTAL	83,9	83,6	82,8	82,2	81,9	81,6	80,5	79,3	79,5	80,9	81,9	84,7	85,4	TOTAL	0	
(0)	TOTAL (excl. fruit and vegetables)	83,5	83,2	82,2	81,3	80,5	79,9	79,4	79,0	79,6	80,6	81,6	84,0	85,0	TOTAL (sans fruits et légumes)	(0)	
1	CROP PRODUCTS	80,4	80,6	79,8	79,4	80,2	81,2	79,0	76,5	75,3	76,2	76,4	80,2	80,6	PRODUITS VÉGÉTAUX	1	
(1)	CROP PRODUCTS (excl. fruit and vegetables)	78,8	79,0	77,8	76,7	76,4	77,0	76,2	75,2	74,6	74,4	74,6	77,4	78,7	PRODUITS VÉGÉTAUX (sans fruits et légumes)	(1)	
11	Cereals and rice	71,5	72,8	72,2	70,0	69,4	70,6	69,4	67,7	66,2	65,3	66,9	68,7	69,1	Céréales et riz	11	
12	Root crops	70,6	70,8	66,8	70,2	72,3	75,2	77,3	81,3	81,4	79,3	73,6	74,3	73,4	Plantes sarclées	12	
12A	Potatoes for consumption	65,0	66,8	60,4	64,7	76,9	92,7	104,2	125,9	126,9	109,9	102,0	105,9	101,6	Pommes de terre de consommation	12A	
12B	Sugar beet	71,5	71,4	67,8	71,0	70,7	70,5	70,3	70,1	69,9	71,5	66,2	66,1	66,0	Betteraves sucrières	12B	
12C	Others	83,8	83,7	83,5	83,3	82,9	82,7	82,5	82,2	81,9	81,7	81,6	81,5	81,4	Autres	12C	
13	Fruit	76,5	79,7	79,9	84,8	86,4	100,8	76,2	84,4	88,1	93,6	86,0	98,0	94,6	Fruits	13	
13A	Fresh fruit	76,5	79,7	79,9	84,8	86,4	100,8	76,2	84,4	88,1	93,6	86,0	98,0	94,6	Fruits frais	13A	
13B	Nuts and dried fruit	-	-	-	-	-	-	-	-	-	-	-	-	-	Fruits secs	13B	
14	Fresh vegetables	99,1	96,0	98,2	99,2	109,5	101,5	107,9	80,8	70,4	76,6	83,7	89,2	84,5	Légumes frais	14	
15	Wine must/Wine	83,8	82,7	82,8	83,0	82,9	82,4	82,4	82,1	82,0	81,9	82,8	84,9	85,6	Mout/vin	15	
16	Olives and olive oil	-	-	-	-	-	-	-	-	-	-	-	-	-	Olives et huile d'olive	16	
17	Seeds	91,6	91,8	91,3	90,9	91,0	90,8	90,6	90,0	89,7	89,5	103,8	104,7	105,3	Semences	17	
18	Flowers, ornamental plants and tree-nursery products	116,7	109,6	103,8	92,9	88,8	84,0	74,9	65,0	62,0	71,1	68,5	91,5	111,6	Fleurs, plantes ornementales et produits de pépinière	18	
19	Other crop products	85,1	88,7	86,6	86,8	86,7	88,3	87,5	87,5	91,3	91,5	83,0	84,0	83,8	Autres produits végétaux	19	
20	ANIMALS AND ANIMAL PRODUCTS	86,9	86,3	85,3	84,7	83,4	82,0	81,8	81,8	83,2	85,1	86,7	88,7	89,6	ANIMAUX ET PRODUITS ANIMAUX	20	
21	Animals (for slaughter and export)	81,0	80,4	79,6	80,3	81,4	83,3	82,9	82,1	82,4	81,9	82,5	84,4	85,0	Animaux (boucherie et exportation)	21	
21A	Calves	99,1	96,6	94,9	99,1	103,0	110,5	107,3	102,6	106,1	102,2	104,4	108,5	112,8	Veaux	21A	
21B	Cattle excluding calves	81,1	81,0	79,8	80,3	82,8	86,6	87,1	87,7	87,8	86,5	85,5	86,0	85,3	Bovins sans veaux	21B	
21C	Pigs	71,1	70,3	69,6	68,8	67,3	65,5	65,4	65,7	64,1	66,0	68,6	72,4	73,9	Porcs	21C	
21D	Sheep and lambs	74,3	75,8	76,7	75,8	75,5	74,3	73,7	71,8	71,6	71,3	70,3	72,4	75,2	Moutons et agneaux	21D	
21E	Poultry	80,3	80,5	79,7	80,3	79,7	79,2	79,2	78,9	79,9	80,3	80,0	80,2	78,6	Volailles	21E	
21F	Other animals	79,1	77,3	79,8	81,4	79,0	75,6	73,2	68,3	67,2	71,3	74,7	77,8	74,5	Autres animaux	21F	
22	Milk	98,1	97,9	97,0	95,0	90,0	83,1	82,8	83,3	86,7	92,1	96,1	98,0	99,3	Lait	22	
23	Eggs	82,3	78,4	75,3	66,5	61,6	55,2	60,3	65,6	67,8	74,8	73,1	76,9	79,8	Œufs	23	
24	Other animal products	95,1	94,9	94,7	94,5	94,0	93,8	93,5	93,2	92,9	92,7	92,5	92,4	92,2	Autres produits animaux	24	

DEFLATED PRICE INDICES / INDICES DES PRIX DÉFLATÉS

		ITALIA														
		1980 = 100 EXCLUDING VAT												1980 = 100 TVA EXCLUE		
		1987	1988													
		D	J	F	M	A	M	J	J	A	S	O	N	D		
0	TOTAL	79,5	79,3	78,8	75,7	74,5	76,7	75,5	75,8	77,1	78,8	78,6	76,5	77,9	TOTAL	0
(0)	TOTAL (excl. fruit and vegetables)	77,3	77,7	77,1	77,0	75,6	74,5	73,6	73,4	73,7	75,2	75,7	76,5	78,3	TOTAL (sans fruits et légumes)	(0)
1	CROP PRODUCTS	82,3	81,3	81,4	76,4	74,9	79,6	77,4	78,2	79,8	81,8	81,6	77,5	78,9	PRODUITS VÉGÉTAUX	1
(1)	CROP PRODUCTS (excl. fruit and vegetables)	79,4	79,0	79,6	79,6	77,7	76,7	74,4	74,4	74,3	76,1	77,3	78,2	80,5	PRODUITS VÉGÉTAUX (sans fruits et légumes)	(1)
11	Cereals and rice	69,2	69,7	69,8	69,5	68,8	68,1	67,0	65,6	64,4	63,7	64,5	65,7	66,4	Céréales et riz	11
12	Root crops	90,9	89,2	88,3	87,9	93,5	97,1	95,5	92,6	92,6	93,6	94,0	94,1	94,5	Plantes sarclées	12
12A	Potatoes for consumption	70,8	67,6	66,2	65,8	79,0	87,7	84,5	74,6	75,1	78,1	79,9	81,1	82,6	Pommes de terre de consommation	12A
12B	Sugar beet	106,6	106,0	105,6	105,1	104,8	104,5	104,1	106,7	106,2	105,7	105,0	104,2	103,8	Betteraves sucrières	12B
12C	Others	90,9	89,2	88,3	87,9	93,5	97,1	95,5	92,6	92,6	93,6	94,0	94,1	94,5	Autres	12C
13	Fruit	81,1	84,5	85,7	82,0	61,9	71,1	57,7	73,8	91,8	91,6	67,0	66,8	65,5	Fruits	13
13A	Fresh fruit	81,1	84,5	85,7	82,0	61,9	71,1	57,7	73,8	91,8	94,9	67,8	66,3	65,5	Fruits frais	13A
13B	Nuts and dried fruit	81,1	84,5	85,7	82,0	61,9	71,1	57,7	73,8	91,8	57,1	58,6	72,4	65,5	Fruits secs	13B
14	Fresh vegetables	93,5	85,0	82,5	83,0	81,1	99,4	110,8	96,0	84,2	89,2	113,3	87,9	89,6	Légumes frais	14
15	Wine must/Wine	84,4	84,4	84,4	84,3	84,2	83,6	82,7	81,9	81,5	81,3	83,8	87,0	87,5	Moût/vin	15
16	Olives and olive oil	83,1	79,6	79,2	78,8	78,9	79,2	80,3	81,7	82,0	84,4	84,5	84,5	85,5	Olives et huile d'olive	16
17	Seeds	82,0	78,4	78,2	77,6	77,4	77,1	77,0	77,0	76,7	77,6	77,6	78,9	86,9	Semences	17
18	Flowers, ornamental plants and tree-nursery products	81,3	82,4	93,0	96,3	65,0	51,8	30,7	43,6	47,3	69,7	70,3	64,9	86,8	Fleurs, plantes ornementales et produits de pépinière	18
19	Other crop products	80,2	79,4	78,0	77,7	77,6	78,2	76,3	76,4	76,7	79,0	79,6	79,3	79,3	Autres produits végétaux	19
20	ANIMALS AND ANIMAL PRODUCTS	75,5	76,6	75,0	74,8	73,9	72,7	73,0	72,5	73,2	74,5	74,3	75,0	76,5	ANIMAUX ET PRODUITS ANIMAUX	20
21	Animals (for slaughter and export)	70,7	72,0	69,9	69,7	68,7	67,8	68,8	68,2	69,5	70,8	70,5	71,7	73,2	Animaux (boucherie et exportation)	21
21A	Calves	80,3	79,8	78,2	75,2	75,6	76,1	77,6	78,0	78,8	80,5	80,8	82,3	86,9	Veaux	21A
21B	Cattle excluding calves	67,2	67,7	67,3	67,0	66,6	66,3	65,9	65,7	65,9	66,5	68,7	69,3	71,1	Bovins sans veaux	21B
21C	Pigs	68,3	69,2	64,8	62,7	60,7	57,7	59,3	61,6	63,0	64,6	65,5	66,8	67,1	Porcs	21C
21D	Sheep and lambs	89,4	87,1	83,3	86,1	85,2	81,8	80,4	79,7	81,0	80,7	81,5	81,9	89,0	Moutons et agneaux	21D
21E	Poultry	69,1	74,9	74,6	76,9	75,6	75,6	79,0	75,4	78,4	80,5	73,0	72,2	73,0	Volailles	21E
21F	Other animals	80,2	76,5	69,6	69,8	69,4	68,5	67,2	65,4	65,8	67,9	72,1	80,2	81,6	Autres animaux	21F
22	Milk	86,4	88,6	88,2	87,8	87,7	88,1	87,7	87,5	86,8	86,4	85,9	85,3	85,0	Lait	22
23	Eggs	74,8	70,6	68,4	67,9	64,9	55,2	52,6	51,3	52,5	59,7	63,1	63,7	72,1	Œufs	23
24	Other animal products	71,1	70,7	70,4	70,1	69,9	69,7	69,4	69,3	69,0	68,7	64,2	63,7	63,5	Autres produits animaux	24

DEFLATED PRICE INDICES / INDICES DES PRIX DÉFLATÉS

		NEDERLAND															
		1987		1988												1980 = 100 TVA EXCLUE	
		1980 = 100 EXCLUDING VAT															
		D	J	F	M	A	M	J	J	A	S	O	N	D			
0	TOTAL	94,1	90,3	89,7	90,0	88,4	84,5	84,7	81,8	82,8	87,3	88,6	91,1	93,6	TOTAL	0	
(0)	TOTAL (excl. fruit and vegetables)	88,4	88,9	87,4	84,9	82,7	82,9	85,0	83,8	85,4	89,1	90,1	92,1	93,1	TOTAL (sans fruits et légumes)	(0)	
1	CROP PRODUCTS	111,2	101,3	101,0	103,5	102,6	90,4	85,9	78,6	77,5	83,8	87,1	90,7	96,4	PRODUITS VÉGÉTAUX	1	
(1)	CROP PRODUCTS (excl. fruit and vegetables)	97,1	101,1	97,4	89,9	87,3	88,8	87,7	84,5	85,0	89,4	92,2	94,5	96,0	PRODUITS VÉGÉTAUX (sans fruits et légumes)	(1)	
11	Cereals and rice	75,8	75,9	74,6	72,8	72,3	72,3	72,3	72,3	70,7	70,3	70,8	71,1	71,2	Céréales et riz	11	
12	Root crops	70,5	70,2	67,8	70,4	71,3	68,9	88,2	76,3	76,0	77,2	79,5	79,4	79,5	Plantes sarclées	12	
12A	Potatoes for consumption	59,5	57,1	49,8	58,8	62,1	54,8	115,8	78,1	77,9	82,3	89,5	89,5	89,5	Pommes de terre de consommation	12A	
12B	Sugar beet	72,0	72,6	72,5	72,1	71,9	71,8	71,9	71,8	71,6	71,4	71,3	71,2	71,3	Betteraves sucrières	12B	
12C	Others	84,8	85,5	85,3	84,9	84,6	84,6	84,6	84,6	84,3	84,0	84,0	83,9	84,0	Autres	12C	
13	Fruit	116,6	144,7	142,0	154,2	155,3	136,9	92,0	113,1	97,8	113,5	104,2	119,1	133,6	Fruits	13	
13A	Fresh fruit	116,6	144,7	142,0	154,2	155,3	136,9	92,0	113,1	97,8	113,5	104,2	119,1	133,6	Fruits frais	13A	
13B	Nuts and dried fruit	-	-	-	-	-	-	-	-	-	-	-	-	-	Fruits secs	13B	
14	Fresh vegetables	144,2	94,9	103,0	128,2	131,3	91,8	80,6	58,7	56,1	65,6	72,2	77,3	91,6	Légumes frais	14	
15	Wine must/Wine	-	-	-	-	-	-	-	-	-	-	-	-	-	Moût/vin	15	
16	Olives and olive oil	-	-	-	-	-	-	-	-	-	-	-	-	-	Olives et huile d'olive	16	
17	Seeds	114,2	124,5	124,3	123,7	123,3	123,2	123,3	123,2	122,8	122,4	122,3	122,2	122,3	Semences	17	
18	Flowers, ornamental plants and tree-nursery products	110,1	115,6	110,4	96,2	91,3	91,5	84,7	84,3	85,7	93,2	97,1	101,1	103,6	Fleurs, plantes ornementales et produits de pépinière	18	
19	Other crop products	80,9	88,2	86,4	85,8	85,6	85,6	85,6	85,6	75,6	77,7	77,9	77,5	77,4	Autres produits végétaux	19	
20	ANIMALS AND ANIMAL PRODUCTS	85,4	84,7	84,0	83,2	81,2	81,5	84,1	83,5	85,5	89,0	89,3	91,3	92,1	ANIMAUX ET PRODUITS ANIMAUX	20	
21	Animals (for slaughter and export)	76,2	75,1	73,1	72,8	71,3	73,0	75,2	73,5	74,1	76,0	76,6	78,3	81,2	Animaux (boucherie et exportation)	21	
21A	Calves	101,6	100,1	96,8	96,3	93,7	97,5	94,4	95,1	94,8	94,5	96,1	100,7	113,8	Veaux	21A	
21B	Cattle excluding calves	82,0	81,4	81,3	82,2	81,3	83,7	84,4	84,0	86,8	87,1	86,1	86,3	86,1	Bovins sans veaux	21B	
21C	Pigs	68,1	66,6	63,7	63,3	61,8	63,1	67,7	64,5	64,3	67,9	68,9	70,7	72,8	Porcs	21C	
21D	Sheep and lambs	79,7	86,1	89,2	86,2	84,3	84,3	82,6	82,7	82,8	82,4	82,5	84,1	84,3	Moutons et agneaux	21D	
21E	Poultry	73,5	72,2	71,7	70,0	69,6	69,5	70,1	70,1	71,2	71,6	72,1	73,5	73,6	Volailles	21E	
21F	Other animals	70,7	68,7	71,0	71,2	71,5	72,2	74,3	70,9	72,5	71,2	70,1	68,5	68,8	Autres animaux	21F	
22	Milk	98,7	99,4	100,1	98,7	97,0	96,7	98,8	99,5	102,8	107,8	108,3	110,5	109,0	Lait	22	
23	Eggs	71,2	65,3	64,1	63,8	55,3	48,9	58,6	58,2	63,3	69,5	67,3	69,7	69,1	Œufs	23	
24	Other animal products	97,9	98,8	98,7	98,2	97,9	97,8	97,9	97,8	97,5	97,2	97,1	97,0	97,1	Autres produits animaux	24	

DEFLATED PRICE INDICES / INDICES DES PRIX DÉFLATÉS

		BELGIQUE/BELGIE														
		1980 = 100 EXCLUDING VAT												1980 = 100 TVA EXCLUE		
		1987	1988													
		D	J	F	M	A	M	J	J	A	S	O	N	D		
0	TOTAL	86,8	85,2	84,6	85,0	82,3	87,3	82,4	78,8	77,4	82,0	84,3	88,5	89,4	TOTAL	0
(0)	TOTAL (excl. fruit and vegetables)	84,1	84,0	83,4	81,2	78,2	85,2	81,3	79,5	79,9	82,7	84,2	87,1	88,7	TOTAL (sans fruits et légumes)	(0)
1	CROP PRODUCTS	92,8	90,2	89,1	84,7	93,4	109,2	87,2	76,2	70,0	77,1	81,6	86,6	85,1	PRODUITS VÉGÉTAUX	1
(1)	CROP PRODUCTS (excl. fruit and vegetables)	84,6	87,4	86,6	83,5	81,7	112,4	85,3	77,5	76,8	77,4	79,6	79,6	79,8	PRODUITS VÉGÉTAUX (sans fruits et légumes)	(1)
11	Cereals and rice	80,6	80,8	79,6	78,1	77,3	77,6	77,3	77,6	74,4	75,5	76,9	77,3	77,0	Céréales et riz	11
12	Root crops	73,3	75,8	73,8	73,7	75,2	159,3	89,0	73,4	78,8	77,8	79,9	82,7	83,1	Plantes sarclées	12
12A	Potatoes for consumption	40,6	48,4	42,5	42,2	48,0	323,3	93,8	43,1	61,4	58,2	65,2	74,3	76,2	Pommes de terre de consommation	12A
12B	Sugar beet	87,8	87,8	87,6	87,6	87,2	87,1	86,9	86,7	86,5	86,4	86,4	86,4	86,1	Betteraves sucrières	12B
12C	Others	73,3	75,8	73,8	73,7	75,2	159,3	89,0	73,4	78,8	77,8	79,9	82,7	83,1	Autres	12C
13	Fruit	101,4	129,5	130,3	144,2	127,8	113,9	103,8	100,4	79,2	105,4	105,3	139,9	137,7	Fruits	13
13A	Fresh fruit	101,4	129,5	130,3	144,2	127,8	113,9	103,8	100,4	79,2	105,4	105,3	139,9	137,7	Fruits frais	13A
13B	Nuts and dried fruit	-	-	-	-	-	-	-	-	-	-	-	-	-	Fruits secs	13B
14	Fresh vegetables	109,4	82,5	79,9	103,3	108,6	99,7	85,7	64,1	50,3	66,3	77,8	83,8	78,6	Légumes frais	14
15	Wine must/Wine	-	-	-	-	-	-	-	-	-	-	-	-	-	Moût/vin	15
16	Olives and olive oil	-	-	-	-	-	-	-	-	-	-	-	-	-	Olives et huile d'olive	16
17	Seeds	84,6	87,4	86,6	83,5	81,7	112,4	85,3	77,5	76,8	77,4	79,6	79,6	79,8	Semences	17
18	Flowers, ornamental plants and tree-nursery products	108,0	114,5	115,8	105,9	97,9	92,1	91,5	85,4	78,4	80,9	84,7	79,4	80,1	Fleurs, plantes ornementales et produits de pépinière	18
19	Other crop products	75,8	77,2	77,0	77,0	75,4	73,8	74,1	70,2	69,2	69,2	70,2	72,5	71,9	Autres produits végétaux	19
20	ANIMALS AND ANIMAL PRODUCTS	84,0	83,0	82,5	80,6	77,2	77,2	80,2	80,1	80,8	84,2	85,5	89,3	91,3	ANIMAUX ET PRODUITS ANIMAUX	20
21	Animals (for slaughter and export)	75,3	75,4	75,1	75,1	72,5	73,1	76,9	76,2	76,1	78,1	78,5	80,2	83,3	Animaux (boucherie et exportation)	21
21A	Calves	105,3	105,5	99,7	97,7	96,9	100,1	98,8	92,2	91,4	85,3	89,4	96,3	102,9	Veaux	21A
21B	Cattle excluding calves	75,2	75,2	74,3	74,3	73,9	76,2	79,1	79,0	80,3	81,9	82,5	84,1	84,8	Bovins sans veaux	21B
21C	Pigs	73,0	73,2	72,6	72,5	68,7	66,7	71,7	71,9	71,1	74,4	75,3	77,1	82,1	Porcs	21C
21D	Sheep and lambs	82,8	96,6	115,9	117,7	108,9	105,6	99,9	95,9	94,1	91,3	91,2	91,2	89,6	Moutons et agneaux	21D
21E	Poultry	63,5	61,3	71,1	71,9	64,5	76,4	80,3	76,8	74,3	77,3	67,8	64,7	64,7	Volailles	21E
21F	Other animals	81,8	80,5	82,8	83,8	84,1	84,2	82,3	81,9	83,9	83,6	84,2	85,2	84,0	Autres animaux	21F
22	Milk	109,3	106,9	106,6	99,8	95,8	96,3	96,0	96,8	99,0	104,9	108,8	117,5	117,1	Lait	22
23	Eggs	74,7	66,7	63,8	60,6	50,4	39,2	48,7	51,3	55,5	64,9	66,0	73,1	72,5	Oeufs	23
24	Other animal products	69,8	65,4	65,3	65,2	64,9	64,9	64,8	64,6	64,4	64,4	64,3	64,4	64,1	Autres produits animaux	24

DEFLATED PRICE INDICES / INDICES DES PRIX DÉFLATÉS

		LUXEMBOURG														
		1987		1988		1987		1988		1987		1988				
		D	J	F	M	A	M	J	J	A	S	O	N	D		
0	TOTAL	99,7	98,1	97,1	96,3	95,7	96,0	95,7	95,6	96,3	97,4	99,5	102,2	103,1	TOTAL	0
(0)	TOTAL (excl. fruit and vegetables)	99,7	98,1	97,1	96,3	95,7	96,0	95,7	95,6	96,3	97,4	99,5	102,2	103,1	TOTAL (sans fruits et légumes)	(0)
1	CROP PRODUCTS	72,9	72,8	72,8	72,6	72,7	72,6	72,5	72,2	70,6	70,1	72,0	71,8	71,8	PRODUITS VÉGÉTAUX	1
(1)	CROP PRODUCTS (excl. fruit and vegetables)	72,9	72,8	72,8	72,6	72,7	72,6	72,5	72,2	70,6	70,1	72,0	71,8	71,8	PRODUITS VÉGÉTAUX (sans fruits et légumes)	(1)
11	Cereals and rice	80,3	80,1	80,1	79,9	80,0	79,9	79,7	79,4	76,1	75,9	75,8	75,6	75,6	Céréales et riz	11
12	Root crops	83,4	83,3	83,3	83,1	83,1	83,0	82,9	82,5	82,4	79,5	79,3	79,1	79,1	Plantes sarclées	12
12A	Potatoes for consumption	83,4	83,3	83,3	83,1	83,1	83,0	82,9	82,5	82,4	79,5	79,3	79,1	79,1	Pommes de terre de consommation	12A
12B	Sugar beet	-	-	-	-	-	-	-	-	-	-	-	-	-	Betteraves sucrières	12B
12C	Others	-	-	-	-	-	-	-	-	-	-	-	-	-	Autres	12C
13	Fruit	-	-	-	-	-	-	-	-	-	-	-	-	-	Fruits	13
13A	Fresh fruit	-	-	-	-	-	-	-	-	-	-	-	-	-	Fruits frais	13A
13B	Nuts and dried fruit	-	-	-	-	-	-	-	-	-	-	-	-	-	Fruits secs	13B
14	Fresh vegetables	-	-	-	-	-	-	-	-	-	-	-	-	-	Légumes frais	14
15	Wine must/Wine	60,2	60,1	60,1	59,9	60,0	59,9	59,8	59,5	59,5	59,4	64,6	64,4	64,4	Moût/vin	15
16	Olives and olive oil	-	-	-	-	-	-	-	-	-	-	-	-	-	Olives et huile d'olive	16
17	Seeds	-	-	-	-	-	-	-	-	-	-	-	-	-	Semences	17
18	Flowers, ornamental plants and tree-nursery products	-	-	-	-	-	-	-	-	-	-	-	-	-	Fleurs, plantes ornementales et produits de pépinière	18
19	Other crop products	-	-	-	-	-	-	-	-	-	-	-	-	-	Autres produits végétaux	19
20	ANIMALS AND ANIMAL PRODUCTS	103,6	101,7	100,5	99,7	99,0	99,3	99,0	98,9	100,0	101,3	103,4	106,6	107,5	ANIMAUX ET PRODUITS ANIMAUX	20
21	Animals (for slaughter and export)	86,6	87,3	85,7	84,2	85,4	87,0	87,9	87,5	88,6	89,5	88,4	88,4	90,9	Animaux (boucherie et exportation)	21
21A	Calves	128,4	119,2	119,7	111,1	116,6	121,6	123,0	125,7	119,8	131,8	126,2	135,9	128,5	Veaux	21A
21B	Cattle excluding calves	89,1	91,0	91,4	88,8	88,8	91,2	92,6	92,8	95,8	94,9	93,6	92,5	95,1	Bovins sans veaux	21B
21C	Pigs	72,7	71,7	63,8	66,7	70,5	69,2	68,7	66,0	63,1	67,1	67,5	69,1	72,6	Porcs	21C
21D	Sheep and lambs	-	-	-	-	-	-	-	-	-	-	-	-	-	Moutons et agneaux	21D
21E	Poultry	86,6	87,3	85,7	84,2	85,4	87,0	87,9	87,5	88,6	89,5	88,4	88,4	90,9	Volailles	21E
21F	Other animals	-	-	-	-	-	-	-	-	-	-	-	-	-	Autres animaux	21F
22	Milk	119,8	115,9	115,1	114,8	112,8	112,3	110,7	110,8	111,8	113,2	118,3	124,1	124,1	Lait	22
23	Eggs	87,0	82,1	79,1	78,9	72,5	64,1	66,7	70,2	71,9	78,2	79,2	86,2	78,7	Œufs	23
24	Other animal products	-	-	-	-	-	-	-	-	-	-	-	-	-	Autres produits animaux	24

DEFLATED PRICE INDICES / INDICES DES PRIX DÉFLATÉS

		UNITED KINGDOM														
														1980 = 100 TVA EXCLUE		
														1980 = 100 EXCLUDING VAT		
		1987	1988													
		D	J	F	M	A	M	J	J	A	S	O	N	D		
0	TOTAL	85,4	84,8	84,7	85,0	81,9	79,6	80,7	81,8	81,1	80,2	77,9	77,6	77,3	TOTAL	0
(0)	TOTAL (excl. fruit and vegetables)	84,4	84,4	83,5	83,2	80,4	77,8	79,1	80,9	80,8	80,0	77,7	77,7	77,5	TOTAL (sans fruits et légumes)	(0)
1	CROP PRODUCTS	87,2	84,0	82,9	84,3	80,4	80,2	82,2	78,7	74,3	73,8	71,5	70,9	71,1	PRODUITS VÉGÉTAUX	1
(1)	CROP PRODUCTS (excl. fruit and vegetables)	84,1	82,4	78,3	77,6	74,8	74,1	76,9	74,7	71,1	71,2	69,2	69,3	70,2	PRODUITS VÉGÉTAUX (sans fruits et légumes)	(1)
11	Cereals and rice	78,3	77,3	73,5	71,8	69,1	69,8	67,8	72,5	69,2	69,9	68,7	68,9	68,6	Céréales et riz	11
12	Root crops	95,6	93,8	90,8	90,4	84,8	79,1	105,2	82,0	74,7	72,4	67,8	68,3	69,6	Plantes sarclées	12
12A	Potatoes for consumption	110,2	107,2	102,2	101,7	92,9	83,5	128,2	88,7	76,7	73,1	69,3	70,4	72,8	Pommes de terre de consommation	12A
12B	Sugar beet	75,0	75,0	74,7	74,4	73,2	72,9	72,7	72,6	71,8	71,5	65,6	65,3	65,1	Betteraves sucrières	12B
12C	Others	-	-	-	-	-	-	-	-	-	-	-	-	-	Autres	12C
13	Fruit	87,7	84,8	98,6	109,1	119,3	116,8	128,2	115,2	120,6	107,0	87,2	93,8	92,4	Fruits	13
13A	Fresh fruit	87,7	84,8	98,6	109,1	119,3	116,8	128,2	115,2	120,6	107,0	87,2	93,8	92,4	Fruits frais	13A
13B	Nuts and dried fruit	-	-	-	-	-	-	-	-	-	-	-	-	-	Fruits secs	13B
14	Fresh vegetables	101,3	91,2	99,5	107,7	94,3	97,1	92,5	86,0	74,6	75,1	77,3	71,2	68,8	Légumes frais	14
15	Wine must/Wine	-	-	-	-	-	-	-	-	-	-	-	-	-	Moût/vin	15
16	Olives and olive oil	-	-	-	-	-	-	-	-	-	-	-	-	-	Olives et huile d'olive	16
17	Seeds	78,4	76,2	74,6	71,0	67,5	61,6	62,1	62,2	64,3	64,3	61,7	64,5	63,7	Semences	17
18	Flowers, ornamental plants and tree-nursery products	119,0	109,7	94,9	103,3	103,4	107,6	89,5	87,3	85,2	87,7	86,3	82,7	92,8	Fleurs, plantes ornementales et produits de pépinière	18
19	Other crop products	69,6	69,3	69,3	69,4	70,3	70,4	70,7	67,5	67,0	66,7	65,2	65,8	66,6	Autres produits végétaux	19
20	ANIMALS AND ANIMAL PRODUCTS	84,5	85,2	85,6	85,4	82,6	79,3	79,9	83,4	84,6	83,6	81,1	81,1	80,5	ANIMAUX ET PRODUITS ANIMAUX	20
21	Animals (for slaughter and export)	82,7	83,5	84,6	86,1	84,7	84,2	84,0	81,5	80,1	78,9	77,4	78,4	80,1	Animaux (boucherie et exportation)	21
21A	Calves	-	-	-	-	-	-	-	-	-	-	-	-	-	Veaux	21A
21B	Cattle excluding calves	89,2	88,9	91,4	93,0	92,9	94,6	95,2	93,2	91,6	89,5	86,7	87,0	87,2	Bovins sans veaux	21B
21C	Pigs	69,5	66,2	63,7	65,0	63,9	64,5	65,8	65,5	63,9	63,7	64,8	66,8	70,1	Porcs	21C
21D	Sheep and lambs	96,3	111,0	115,8	119,0	111,9	101,4	93,2	82,3	82,1	80,8	78,5	82,0	87,4	Moutons et agneaux	21D
21E	Poultry	73,0	72,5	72,4	72,3	71,3	70,6	71,8	71,3	70,0	69,4	68,4	68,2	68,9	Volailles	21E
21F	Other animals	-	-	-	-	-	-	-	-	-	-	-	-	-	Autres animaux	21F
22	Milk	92,7	93,8	93,9	91,6	87,1	78,1	80,7	94,5	100,2	98,5	93,8	92,1	89,4	Lait	22
23	Eggs	65,2	62,6	59,5	57,3	51,8	51,5	50,7	52,4	53,7	56,5	56,2	55,5	48,3	Œufs	23
24	Other animal products	70,5	70,5	70,3	70,0	68,9	68,3	68,0	68,0	67,2	66,9	66,2	65,9	65,8	Autres produits animaux	24

DEFLATED PRICE INDICES / INDICES DES PRIX DÉFLATÉS

		IRELAND															
		1987		1988													
		D	J	F	M	A	M	J	J	A	S	O	N	D			
0	TOTAL	73,3	76,1	77,0	78,2	79,6	80,4	80,4	79,8	79,9	80,4	79,3	79,9	80,9	TOTAL	0	
(0)	TOTAL (excl. fruit and vegetables)	73,8	76,6	77,4	78,5	79,4	80,3	80,7	80,1	80,4	81,0	79,9	80,5	81,5	TOTAL (sans fruits et légumes)	(0)	
1	CROP PRODUCTS	59,0	59,2	59,5	59,3	62,7	62,8	61,4	63,8	62,4	61,9	60,4	61,2	60,9	PRODUITS VÉGÉTAUX	1	
(1)	CROP PRODUCTS (excl. fruit and vegetables)	60,8	59,5	58,5	57,8	57,7	58,2	59,6	62,4	62,3	62,5	61,6	62,0	61,6	PRODUITS VÉGÉTAUX (sans fruits et légumes)	(1)	
11	Cereals and rice	61,6	61,1	61,1	61,1	60,8	60,8	60,8	60,3	63,0	63,4	63,0	63,0	63,0	Céréales et riz	11	
12	Root crops	58,8	56,3	53,5	51,5	51,8	53,8	57,9	67,0	61,1	59,8	57,7	58,9	57,7	Plantes sarclées	12	
12A	Potatoes for consumption	49,6	45,3	39,8	36,0	36,8	40,8	48,7	67,1	55,7	53,7	50,0	52,4	50,0	Pommes de terre de consommation	12A	
12B	Sugar beet	68,7	68,2	68,2	68,2	67,8	67,8	67,8	66,9	66,9	66,4	66,0	66,0	66,0	Betteraves sucrières	12B	
12C	Others	-	-	-	-	-	-	-	-	-	-	-	-	-	Autres	12C	
13	Fruit	-	-	-	-	-	-	-	-	-	-	-	-	-	Fruits	13	
13A	Fresh fruit	-	-	-	-	-	-	-	-	-	-	-	-	-	Fruits frais	13A	
13B	Nuts and dried fruit	-	-	-	-	-	-	-	-	-	-	-	-	-	Fruits secs	13B	
14	Fresh vegetables	50,9	57,8	63,9	66,5	85,9	84,0	69,7	69,9	62,8	59,1	54,9	57,4	57,7	Légumes frais	14	
15	Wine must/Wine	-	-	-	-	-	-	-	-	-	-	-	-	-	Mout/vin	15	
16	Olives and olive oil	-	-	-	-	-	-	-	-	-	-	-	-	-	Olives et huile d'olive	16	
17	Seeds	64,8	61,9	61,6	60,4	59,8	57,8	57,8	57,6	62,6	69,4	69,0	69,0	69,0	Semences	17	
18	Flowers, ornamental plants and tree-nursery products	-	-	-	-	-	-	-	-	-	-	-	-	-	Fleurs, plantes ornementales et produits de pépinière	18	
19	Other crop products	-	-	-	-	-	-	-	-	-	-	-	-	-	Autres produits végétaux	19	
20	ANIMALS AND ANIMAL PRODUCTS	75,6	78,9	79,9	81,3	82,4	83,3	83,5	82,5	82,8	83,5	82,4	83,1	84,2	ANIMAUX ET PRODUITS ANIMAUX	20	
21	Animals (for slaughter and export)	72,6	75,1	77,8	80,7	82,7	83,5	83,1	81,4	81,0	79,4	78,2	79,1	80,0	Animaux (boucherie et exportation)	21	
21A	Calves	-	-	-	-	-	-	-	-	-	-	-	-	-	Veaux	21A	
21B	Cattle excluding calves	76,6	80,5	83,9	87,4	90,0	91,3	90,8	89,2	88,7	85,2	84,7	86,3	86,6	Bovins sans veaux	21B	
21C	Pigs	55,3	54,4	55,3	55,8	56,9	57,1	58,0	57,2	56,7	62,7	58,4	56,9	56,6	Porcs	21C	
21D	Sheep and lambs	70,1	71,0	73,0	77,4	75,5	72,6	68,9	65,1	66,4	66,5	63,9	63,3	68,3	Moutons et agneaux	21D	
21E	Poultry	66,4	59,5	57,5	57,5	57,2	57,0	57,0	54,8	55,4	55,4	55,5	56,1	64,0	Volailles	21E	
21F	Other animals	-	-	-	-	-	-	-	-	-	-	-	-	-	Autres animaux	21F	
22	Milk	81,4	86,5	84,6	83,5	83,0	84,3	85,7	85,5	87,0	91,6	90,6	90,7	92,3	Lait	22	
23	Eggs	61,3	57,8	56,1	53,8	51,1	48,7	45,8	51,9	55,0	59,0	58,8	62,3	61,9	Œufs	23	
24	Other animal products	64,6	64,4	66,4	65,5	65,0	66,5	72,6	73,6	77,5	81,3	83,8	77,2	77,6	Autres produits animaux	24	

DEFLATED PRICE INDICES / INDICES DES PRIX DÉFLATÉS

		DANMARK															
		1987		1988		D	J	F	M	A	M	J	J			A	S
0	TOTAL	76,3	76,6	77,0	77,6	78,2	77,0	77,3	78,6	75,9	78,3	77,1	76,7	78,5	TOTAL		0
(0)	TOTAL (excl. fruit and vegetables)	75,8	78,1	78,4	77,0	77,4	78,5	77,5	78,8	75,9	78,6	77,2	76,7	76,6	TOTAL (sans fruits et légumes)		(0)
1	CROP PRODUCTS	76,9	77,2	77,3	78,7	77,3	75,0	74,5	70,9	69,7	68,9	70,1	71,4	70,5	PRODUITS VÉGÉTAUX		1
(1)	CROP PRODUCTS (excl. fruit and vegetables)	74,3	75,1	75,3	74,2	74,5	73,2	74,7	71,4	69,3	69,1	69,8	70,9	70,4	PRODUITS VÉGÉTAUX (sans fruits et légumes)		(1)
11	Cereals and rice	69,7	71,4	72,0	70,5	71,1	69,4	71,9	66,0	62,9	62,9	64,1	66,4	65,5	Céréales et riz		11
12	Root crops	76,5	78,2	75,6	75,3	75,0	74,4	74,4	74,7	74,2	73,8	73,7	73,2	73,2	Plantes sarclées		12
12A	Potatoes for consumption	74,6	74,3	73,7	73,4	73,1	72,5	72,6	72,9	72,4	72,0	71,9	71,4	71,4	Pommes de terre de consommation		12A
12B	Sugar beet	77,1	78,8	78,2	75,9	75,6	75,0	75,0	75,4	74,9	74,5	74,3	73,8	73,8	Betteraves sucrières		12B
12C	Others	76,4	78,1	75,5	75,2	74,9	74,3	74,3	74,6	74,1	73,7	73,6	73,1	73,1	Autres		12C
13	Fruit	122,4	112,6	107,0	93,4	124,8	123,8	77,7	80,0	98,4	83,1	89,1	98,9	89,5	Fruits		13
13A	Fresh fruit	122,4	112,6	107,0	93,4	124,8	123,8	77,7	80,0	98,4	83,1	89,1	98,9	89,5	Fruits frais		13A
13B	Nuts and dried fruit	-	-	-	-	-	-	-	-	-	-	-	-	-	Fruits secs		13B
14	Fresh vegetables	103,9	99,0	101,4	111,9	108,0	87,1	69,4	59,8	65,2	60,0	67,7	68,7	64,1	Légumes frais		14
15	Wine must/Wine	-	-	-	-	-	-	-	-	-	-	-	-	-	Moût/vin		15
16	Olives and olive oil	-	-	-	-	-	-	-	-	-	-	-	-	-	Olives et huile d'olive		16
17	Seeds	73,3	73,0	72,4	72,2	71,9	71,3	71,4	71,7	71,2	70,8	70,7	70,2	70,2	Semences		17
18	Flowers, ornamental plants and tree-nursery products	88,0	87,6	86,9	86,6	86,3	85,5	85,6	85,9	85,4	84,9	84,8	84,2	84,2	Fleurs, plantes ornementales et produits de pépinière		18
19	Other crop products	75,4	75,1	74,5	74,2	73,9	73,3	73,4	73,7	73,2	72,8	72,7	72,1	72,1	Autres produits végétaux		19
20	ANIMALS AND ANIMAL PRODUCTS	76,1	76,4	76,8	78,0	78,5	77,8	78,5	78,8	78,4	79,3	79,9	78,9	78,9	ANIMAUX ET PRODUITS ANIMAUX		20
21	Animals (for slaughter and export)	69,2	69,0	69,0	71,0	70,7	70,0	71,3	70,9	71,6	71,3	69,9	69,9	69,9	Animaux (boucherie et exportation)		21
21A	Calves	71,9	72,0	71,9	73,3	73,1	72,9	74,0	74,6	74,6	74,9	73,9	73,7	75,4	Veaux		21A
21B	Cattle excluding calves	73,4	73,3	74,4	77,2	77,5	77,8	79,6	80,0	79,3	79,7	78,5	78,0	78,6	Bovins sans veaux		21B
21C	Pigs	67,9	67,6	67,2	69,0	68,4	67,2	67,9	68,2	67,7	68,6	68,6	66,7	66,5	Porcs		21C
21D	Sheep and lambs	73,6	74,7	74,2	73,9	73,6	74,9	89,6	83,5	73,8	72,5	73,8	73,3	73,3	Moutons et agneaux		21D
21E	Poultry	61,4	61,3	60,7	60,6	60,8	61,0	61,3	61,6	62,9	64,1	65,5	65,5	65,5	Volailles		21E
21F	Other animals	61,1	60,9	60,4	62,5	65,3	65,1	63,6	63,1	62,7	63,5	63,8	63,4	63,4	Autres animaux		21F
22	Milk	88,7	90,3	91,3	91,0	93,4	92,6	92,8	93,2	92,6	93,6	95,8	95,5	95,5	Lait		22
23	Eggs	72,1	65,5	68,8	69,8	64,0	60,2	60,9	62,4	62,9	69,9	69,3	69,3	70,5	Œufs		23
24	Other animal products	73,4	73,3	74,4	77,2	77,5	77,8	79,6	80,0	79,3	79,7	78,5	78,0	78,6	Autres produits animaux		24

DEFLATED PRICE INDICES / INDICES DES PRIX DÉFLATÉS

		ELLAS														
		1987		1988												1980 = 100 TVA EXCLUE
1980 = 100 EXCLUDING VAT		D	J	F	M	A	M	J	J	A	S	O	N	D		
0	TOTAL	82,3	84,2	84,2	81,7	80,5	77,5	78,4	82,7	89,8	88,1	85,5	87,2	82,4	TOTAL	0
(0)	TOTAL (excl. fruit and vegetables)	85,1	86,1	86,6	84,0	81,3	80,9	81,7	83,8	85,1	85,2	84,7	86,2	85,5	TOTAL (sans fruits et légumes)	(0)
1	CROP PRODUCTS	79,0	81,6	81,4	78,5	77,2	73,1	75,0	80,7	89,6	87,3	83,2	85,5	79,7	PRODUITS VÉGÉTAUX	1
(1)	CROP PRODUCTS (excl. fruit and vegetables)	81,8	83,3	83,7	80,7	76,9	76,5	78,6	81,4	81,9	81,9	80,7	83,0	83,2	PRODUITS VÉGÉTAUX (sans fruits et légumes)	(1)
11	Cereals and rice	65,9	66,0	66,3	64,4	63,2	63,0	62,3	67,4	67,6	67,9	66,3	66,4	66,3	Céréales et riz	11
12	Root crops	73,6	75,1	70,0	66,1	60,7	69,8	102,7	107,5	106,7	99,5	92,8	92,3	80,6	Plantes sarclées	12
12A	Potatoes for consumption	73,1	75,2	67,9	63,4	56,4	69,2	115,6	122,4	117,4	105,5	97,0	96,5	80,5	Pommes de terre de consommation	12A
12B	Sugar beet	74,7	74,8	75,1	72,9	71,5	71,3	70,4	70,6	88,9	84,4	82,4	81,8	80,9	Betteraves sucrières	12B
12C	Others	-	-	-	-	-	-	-	-	-	-	-	-	-	Autres	12C
13	Fruit	72,1	76,8	77,2	73,0	69,9	58,6	62,5	68,0	93,8	84,6	74,0	68,8	64,2	Fruits	13
13A	Fresh fruit	72,7	79,5	79,9	74,7	70,9	54,5	60,5	68,5	105,9	91,1	75,9	68,4	62,3	Fruits frais	13A
13B	Nuts and dried fruit	70,8	70,9	71,2	69,1	67,7	67,6	66,7	66,9	67,2	70,3	69,9	69,8	68,5	Fruits secs	13B
14	Fresh vegetables	78,8	81,5	76,4	77,5	92,2	81,8	79,0	99,7	122,3	119,8	112,4	128,0	89,0	Légumes frais	14
15	Wine must/Wine	83,6	85,0	86,7	83,9	82,6	82,5	81,5	81,7	81,5	79,3	87,0	86,4	87,8	Moût/vin	15
16	Olives and olive oil	101,3	103,2	103,5	101,8	100,7	100,1	98,9	99,1	99,3	97,7	95,5	97,1	100,0	Olives et huile d'olive	16
17	Seeds	82,7	82,8	83,2	80,8	79,2	78,9	77,9	81,4	81,2	79,4	77,5	76,9	76,1	Semences	17
18	Flowers, ornamental plants and tree-nursery products	119,3	125,6	144,4	104,0	69,2	63,5	56,7	59,8	60,2	70,1	87,4	155,0	153,2	Fleurs, plantes ornementales et produits de pépinière	18
19	Other crop products	83,6	85,7	86,4	84,4	79,1	76,4	76,0	78,0	79,0	81,9	80,3	81,5	83,7	Autres produits végétaux	19
20	ANIMALS AND ANIMAL PRODUCTS	90,3	90,5	91,2	89,2	88,4	87,8	86,6	87,5	90,2	90,2	90,8	91,3	89,0	ANIMAUX ET PRODUITS ANIMAUX	20
21	Animals (for slaughter and export)	87,8	87,5	87,7	86,0	84,6	83,9	82,8	83,9	87,1	88,0	89,1	90,0	87,3	Animaux (boucherie et exportation)	21
21A	Calves	88,1	88,0	90,3	90,7	89,5	89,0	87,7	88,1	90,6	92,7	91,8	90,9	91,7	Veaux	21A
21B	Cattle excluding calves	72,2	72,6	74,3	73,0	72,2	72,7	71,1	70,9	72,4	72,8	71,3	70,6	69,7	Bovins sans veaux	21B
21C	Pigs	92,8	93,6	94,2	91,5	88,7	87,7	88,6	87,9	90,5	88,9	87,6	87,1	87,4	Porcs	21C
21D	Sheep and lambs	83,1	81,5	80,2	78,2	77,7	76,1	73,7	76,1	80,5	82,1	87,7	85,8	79,6	Moutons et agneaux	21D
21E	Poultry	96,6	96,2	96,7	94,3	92,4	95,0	93,8	96,2	98,3	99,5	99,5	101,3	100,2	Volailles	21E
21F	Other animals	83,8	82,8	81,8	79,3	78,5	76,1	72,8	76,0	81,2	82,4	84,6	94,9	86,1	Autres animaux	21F
22	Milk	94,1	95,7	97,5	95,6	96,3	95,8	94,5	94,6	95,1	92,7	91,4	91,0	90,1	Lait	22
23	Eggs	105,5	105,3	104,9	100,8	99,6	99,0	97,7	98,8	104,2	102,7	105,1	104,4	104,4	Oufs	23
24	Other animal products	78,0	80,0	81,1	79,8	78,6	80,6	81,4	81,6	82,2	86,4	86,5	88,3	80,5	Autres produits animaux	24

EC INDICES OF PRODUCER PRICES OF AGRICULTURAL PRODUCTS

INDICES CE DES PRIX A LA PRODUCTION DES PRODUITS AGRICOLES

DEFLATED PRICE INDICES / INDICES DES PRIX DÉFLATÉS

		EUR 10														
		1980 = 100 EXCLUDING VAT												1980 = 100 TVA EXCLUE		
		1987	1988													
		D	J	F	M	A	M	J	J	A	S	O	N	D		
0	TOTAL	82,6	82,0	81,8	81,6	80,2	79,0	78,3	78,7	79,5	80,8	80,5	81,5	81,7	TOTAL	0
(0)	TOTAL (excl. fruit and vegetables)	81,2	81,1	80,4	79,8	78,3	77,7	77,9	77,9	78,3	79,6	79,9	81,1	82,0	TOTAL (sans fruits et légumes)	(0)
1	CROP PRODUCTS	83,7	82,6	82,5	83,0	81,8	80,5	77,8	78,1	78,5	79,4	78,6	79,5	79,0	PRODUITS VÉGÉTAUX	1
(1)	CROP PRODUCTS (excl. fruit and vegetables)	80,4	80,6	79,8	78,6	77,1	77,4	76,6	75,8	75,0	75,7	78,0	77,5	78,8	PRODUITS VÉGÉTAUX (sans fruits et légumes)	(1)
11	Cereals and rice	71,3	72,0	71,2	69,9	69,0	69,2	68,2	68,0	66,1	65,7	66,2	67,3	67,5	Céréales et riz	11
12	Root crops	81,1	80,5	78,2	78,6	79,4	84,4	89,3	84,9	83,7	82,4	80,4	80,8	80,2	Plantes sarclées	12
12A	Potatoes for consumption	76,1	74,6	70,4	70,4	73,2	87,2	101,2	88,7	85,1	81,4	79,5	81,0	79,9	Pommes de terre de consommation	12A
12B	Sugar beet	84,1	83,9	82,8	83,4	83,0	82,8	82,5	82,8	83,0	83,1	80,9	80,6	80,4	Betteraves sucrières	12B
12C	Others	82,9	83,1	82,9	82,6	82,5	83,1	82,5	81,5	81,3	81,1	81,1	81,0	80,9	Autres	12C
13	Fruit	82,8	87,0	90,2	90,1	84,5	81,4	65,1	80,3	93,4	92,3	74,4	82,2	74,7	Fruits	13
13A	Fresh fruit	83,6	88,0	91,5	92,8	86,6	82,8	65,4	81,4	94,9	95,5	75,5	83,5	75,6	Fruits frais	13A
13B	Nuts and dried fruit	75,9	77,6	78,3	65,6	64,8	69,3	62,3	70,3	79,3	63,8	64,3	71,0	67,0	Fruits secs	13B
14	Fresh vegetables	100,9	88,3	88,9	97,8	102,4	95,4	96,4	87,4	82,3	86,0	95,6	86,8	84,2	Légumes frais	14
15	Wine must/Wine	82,8	82,2	82,3	82,2	82,1	81,6	81,1	80,6	80,3	80,1	82,1	84,5	85,1	Moût/vin	15
16	Olives and olive oil	88,6	86,7	86,6	85,8	85,5	85,5	85,9	87,0	87,2	88,4	87,9	88,3	89,9	Olives et huile d'olive	16
17	Seeds	89,0	90,2	89,7	88,7	87,9	87,1	86,7	86,7	86,9	86,5	91,6	92,3	92,7	Semences	17
18	Flowers, ornamental plants and tree-nursery products	102,7	103,0	102,0	96,9	87,2	83,3	73,6	73,9	74,1	82,6	84,2	88,3	97,6	Fleurs, plantes ornementales et produits de pépinière	18
19	Other crop products	81,0	82,6	82,1	81,3	79,2	78,6	78,0	78,4	79,5	81,1	78,4	79,2	80,1	Autres produits végétaux	19
20	ANIMALS AND ANIMAL PRODUCTS	81,7	81,5	80,8	80,5	79,0	77,8	78,6	79,1	80,2	81,8	82,0	83,1	83,8	ANIMAUX ET PRODUITS ANIMAUX	20
21	Animals (for slaughter and export)	75,8	75,7	75,1	75,5	74,8	75,2	76,0	75,1	75,3	76,0	75,8	77,0	78,3	Animaux (boucherie et exportation)	21
21A	Calves	94,1	92,6	91,0	92,3	93,4	97,5	95,8	93,7	95,6	94,0	95,1	98,4	103,8	Veaux	21A
21B	Cattle excluding calves	77,9	78,2	78,5	79,1	79,6	81,0	81,5	81,2	80,7	80,8	80,3	80,8	81,0	Bovins sans veaux	21B
21C	Pigs	67,8	68,6	64,7	64,4	62,5	62,1	64,4	64,3	64,3	65,9	66,7	68,2	70,0	Porcs	21C
21D	Sheep and lambs	85,5	90,8	92,4	93,5	90,5	85,5	81,6	77,4	78,2	77,9	77,8	79,3	82,0	Moutons et agneaux	21D
21E	Poultry	73,8	75,7	75,5	76,3	75,1	75,2	78,8	75,2	78,5	77,5	74,2	74,0	74,3	Volailles	21E
21F	Other animals	80,2	77,4	74,1	74,3	73,4	71,7	69,9	68,0	68,6	71,1	74,6	81,4	80,1	Autres animaux	21F
22	Milk	93,6	93,7	93,4	92,0	89,8	86,8	87,5	90,3	92,8	95,3	96,0	96,8	96,3	Lait	22
23	Eggs	74,1	69,8	67,4	65,1	59,6	53,5	55,2	56,4	58,9	64,7	65,7	67,5	68,8	Oeufs	23
24	Other animal products	84,3	84,9	85,2	84,7	83,9	84,4	84,8	84,8	84,8	86,1	85,8	86,1	83,6	Autres produits animaux	24

**EC INDICES OF PURCHASE PRICES OF THE MEANS
OF AGRICULTURAL PRODUCTION
INDICES CE DES PRIX D'ACHAT DES MOYENS
DE PRODUCTION AGRICOLE**



Nominal indices
Indices nominaux

NOMINAL PRICE INDICES / INDICES DES PRIX NOMINAUX

		BR DEUTSCHLAND														
		1980 = 100 EXCLUDING VAT												1980 = 100 TVA EXCLUE		
		1987	1988													
		D	J	F	M	A	M	J	J	A	S	O	N	D		
01	GOODS AND SERVICES CURRENTLY CONSUMED IN AGRICULTURE	99,4	99,3	99,2	99,0	99,4	99,7	100,8	101,5	102,0	101,9	102,2	102,1	102,5	BIENS ET SERVICES DE CONSOMMATION COURANTE DE L'AGRICULTURE	01
1	Seeds	117,3	116,0	114,7	114,5	114,2	113,4	113,2	113,0	113,0	113,0	115,0	116,3	115,3	Semences et plants	1
2	Animals for rearing and production	102,0	102,4	102,7	102,0	100,1	98,4	100,9	101,8	101,8	101,2	99,4	101,7	104,8	Animaux d'élevage et de rente	2
3	Energy, lubricants	82,9	81,1	79,9	78,7	80,6	80,7	80,6	80,3	80,8	79,4	77,4	78,2	80,9	Énergie et lubrifiants	3
31	Fuels for heating	57,0	54,0	51,7	49,6	53,9	53,2	52,4	52,0	53,1	50,8	47,3	48,9	54,1	Combustibles	31
32	Motor fuels	68,8	68,8	65,5	64,3	65,7	66,2	66,5	66,0	66,5	64,9	62,6	63,4	66,2	Carburants	32
33	Electricity	148,1	147,6	147,7	147,7	147,7	147,7	147,7	147,7	147,7	147,8	147,8	147,8	147,8	Électricité	33
34	Lubricants	119,4	119,7	119,8	119,9	120,1	120,5	120,6	120,7	120,6	120,6	120,6	120,6	120,7	Lubrifiants	34
4	Fertilizers, soil improvers	94,8	95,2	95,3	95,5	95,8	95,9	95,4	94,8	94,4	94,2	94,2	94,1	94,1	Engrais et amendements	4
41	Straight fertilizers	95,6	96,6	96,6	96,7	97,0	97,3	96,9	96,3	95,7	95,0	95,0	94,8	94,8	Engrais simples	41
411	Nitrogenous fertilizers	88,0	88,9	89,4	89,4	89,7	90,0	89,5	88,8	88,2	87,3	87,3	87,1	87,1	Engrais azotés	411
412	Phosphatic fertilizers	127,3	128,2	128,0	128,3	128,6	128,1	127,4	126,6	126,0	126,0	125,8	125,4	125,4	Engrais phosphatés	412
413	Potassic fertilizers	119,5	121,3	118,5	119,2	119,6	120,3	121,1	121,0	120,4	120,3	120,9	121,2	121,0	Engrais potassiques	413
42	Compound fertilizers	91,1	90,7	90,8	91,0	91,3	91,3	90,5	89,9	89,6	89,9	89,8	89,8	89,9	Engrais composés	42
421	NP fertilizers	93,3	92,2	92,4	92,6	92,8	93,3	93,3	92,6	92,6	92,6	92,7	92,6	92,3	Engrais NP	421
422	PK fertilizers	93,4	91,9	91,6	92,1	92,4	92,4	89,6	88,8	88,5	89,1	88,7	88,8	89,1	Engrais PK	422
423	NPK fertilizers	89,5	89,8	90,1	90,1	90,4	90,4	90,3	89,8	89,5	89,7	89,8	89,7	89,8	Engrais NPK	423
43	Other fertilizers, soil improvers	116,2	116,2	117,1	117,7	117,8	118,5	118,8	118,8	119,1	119,4	119,6	119,8	119,6	Autres engrais et amendements	43
5	Plant protection products	132,8	132,8	132,8	131,5	131,5	131,5	131,5	130,6	130,6	130,6	130,6	130,6	130,6	Produits de protection des cultures	5
51	Fungicides	108,3	108,3	108,3	110,5	110,5	110,5	110,5	110,5	110,5	110,5	110,5	110,5	110,5	Fongicides	51
52	Insecticides	112,8	112,8	112,8	116,0	116,0	116,0	116,0	116,0	116,0	116,0	116,0	116,0	116,0	Insecticides	52
53	Herbicides	125,1	125,1	125,1	124,7	124,7	124,7	124,7	123,2	123,2	123,2	123,2	123,2	123,2	Herbicides	53
54	Other	248,2	248,2	248,2	231,1	231,1	231,1	231,1	231,1	231,1	231,1	231,1	231,1	231,1	Autres	54
6	Animal feedingstuffs	87,1	87,5	87,6	87,4	87,6	88,0	90,6	93,2	94,4	94,7	96,1	95,2	95,0	Aliments des animaux	6
61	Straight feedingstuffs	94,9	95,4	95,4	96,0	96,9	98,5	102,8	108,5	107,2	106,0	107,5	106,4	105,8	Aliments simples	61
611	Cereals and milling by-products	87,0	88,0	88,3	88,2	87,8	88,3	88,9	85,9	83,6	83,4	81,2	81,2	82,0	Céréales et sous-produits de meunerie	611
612	Oil-cakes	90,6	90,1	87,7	88,0	89,6	90,7	102,7	123,0	116,0	116,6	116,7	112,7	109,7	Tourteaux	612
613	Products of animal origin	124,7	125,3	128,1	130,6	132,3	136,4	141,3	147,7	155,3	150,8	162,6	163,4	162,5	Produits d'origine animale	613
614	Other	83,9	85,1	85,0	85,3	86,9	88,8	89,0	90,6	90,3	87,5	87,3	86,2	86,8	Autres	614
62	Compound feedingstuffs	85,3	85,8	85,8	85,5	85,5	85,7	87,8	89,8	91,6	92,3	93,6	92,7	92,6	Aliments composés	62
621	for calves	117,0	117,7	117,1	117,9	118,7	119,7	122,0	125,1	128,8	132,5	134,7	131,2	134,2	pour veaux	621
622	for cattle (excluding calves)	81,2	81,9	82,1	81,9	81,6	83,1	85,6	86,8	87,6	88,2	90,7	90,5	89,9	pour bovins (autres que veaux)	622
623	for pigs	83,2	83,4	83,6	83,5	83,1	82,3	84,7	87,2	88,9	89,2	90,1	89,2	89,2	pour porcins	623
624	for poultry	83,3	83,8	83,5	82,4	83,2	82,9	83,9	85,6	88,4	88,6	88,7	87,8	87,2	pour volailles	624
625	Other	-	-	-	-	-	-	-	-	-	-	-	-	-	autres	625
7	Material and small tools	122,5	122,2	122,2	122,3	122,5	122,5	122,6	122,7	122,7	123,0	123,1	123,5	123,5	Matériel et petit outillage	7
8	Maintenance and repair of plant	131,1	131,4	131,6	131,7	132,1	132,6	132,7	132,9	133,1	133,2	133,3	133,7	133,9	Entretien et réparation du matériel	8
9	Maintenance and repair of agricultural buildings and other buildings	128,1	128,1	128,9	128,1	128,9	128,9	130,1	130,1	130,1	131,2	131,2	131,9	131,9	Entretien et réparation des bâtiments d'exploitation et autres ouvrages	9
10	Veterinary services	123,6	123,1	123,3	123,6	123,9	124,1	124,2	124,1	124,6	125,5	126,2	126,5	126,8	Services vétérinaires	10
11	General expenses	120,3	120,8	121,0	121,3	121,6	122,0	122,1	122,0	122,1	122,2	122,2	122,5	122,7	Frais généraux	11



NOMINAL PRICE INDICES / INDICES DES PRIX NOMINAUX



1980 = 100
EXCLUDING VAT

BR DEUTSCHLAND

1980 = 100
TVA EXCLUE

		1987	1988														
		D	J	F	M	A	M	J	J	A	S	O	N	D			
02	GOODS AND SERVICES CONTRIBUTING TO AGRICULTURAL INVESTMENT	126,2	126,6	126,8	127,0	127,2	127,3	127,7	127,9	128,0	128,3	128,5	129,0	129,1	BIENS ET SERVICES CONCOURANT AUX INVEST. DE L'AGRICULTURE	02	
12	Machinery and other equipment	127,9	128,3	128,5	128,8	129,0	129,1	129,3	129,5	129,7	129,9	130,1	130,6	130,7	Machines et autres biens d'équipement	12	
121	Rotovator and other 2-wheel equipment	133,0	133,5	134,3	134,4	134,4	134,4	134,4	134,4	134,4	134,4	134,4	135,0	135,0	Motoculteurs et autre matériel à 2 roues	121	
122	Machinery and plant for cultivating	125,7	126,1	126,1	126,2	126,3	126,3	126,6	126,4	126,5	126,6	126,9	127,4	127,6	Machines et matériel pour la culture	122	
123	Machinery and plant for harvesting	130,7	130,7	130,6	130,8	130,9	131,0	131,1	131,3	131,4	131,9	131,6	132,7	132,8	Machines et matériel pour la récolte	123	
124	Farm machinery and installations	123,9	125,1	125,3	125,7	126,1	126,4	126,5	126,5	126,7	127,2	127,6	127,7	127,8	Machines et installation à la ferme	124	
1241	for crop production	130,1	129,5	129,5	130,1	130,5	130,9	131,1	131,1	131,1	131,7	132,3	132,3	132,4	pour la production végétale	1241	
1242	for animal production	122,2	124,4	124,4	125,1	126,1	126,5	126,5	126,5	126,5	126,5	126,5	126,5	126,5	pour la production animale	1242	
1243	Other	119,0	121,2	121,7	121,8	121,9	122,0	122,1	122,2	122,6	123,3	123,7	124,0	124,1	autres	1243	
125	Tractors	124,1	124,8	124,8	125,2	125,5	125,5	125,8	126,4	126,4	126,4	126,6	127,0	127,0	Tracteurs	125	
126	Other vehicles	134,0	134,2	134,8	135,0	135,1	135,3	135,3	135,4	136,0	136,3	136,6	137,0	137,1	Autres véhicules	126	
13	Buildings	118,5	118,5	118,9	118,5	118,9	118,9	120,1	120,1	120,1	120,8	120,8	121,4	121,4	Ouvrages	13	
131	Farm buildings	:	:	:	:	:	:	:	:	:	:	:	:	:	Bâtiments d'exploitation	131	
132	Engineering and soil improvement operations	:	:	:	:	:	:	:	:	:	:	:	:	:	Ouvrages de génie civil et amélioration des terres	132	

I

NOMINAL PRICE INDICES / INDICES DES PRIX NOMINAUX

I

1980 = 100
EXCLUDING VAT

FRANCE

1980 = 100
TVA EXCLUE

	1987		1988													
	D	J	F	M	A	M	J	J	A	S	O	N	D			
01	GOODS AND SERVICES CURRENTLY CONSUMED IN AGRICULTURE	148,1	148,7	149,3	149,8	150,4	150,8	151,2	152,6	153,2	153,4	154,1	154,5	154,4	BIENS ET SERVICES DE CONSOMMATION COURANTE DE L'AGRICULTURE	01
1	Seeds	132,8	134,4	133,5	133,5	133,8	133,8	133,8	133,7	133,7	134,1	142,5	145,7	148,3	Semences et plants	1
2	Animals for rearing and production	131,4	132,2	134,6	127,8	132,0	138,4	138,1	140,2	143,0	135,1	129,3	132,0	143,1	Animaux d'élevage et de rente	2
3	Energy, lubricants	141,8	138,6	136,6	136,1	136,7	137,6	137,7	137,1	138,7	138,0	135,6	134,2	137,0	Énergie et lubrifiants	3
31	Fuels for heating	115,5	110,1	106,1	104,1	104,9	106,4	105,5	104,4	105,0	104,4	101,2	100,3	104,6	Combustibles	31
32	Motor fuels	121,8	118,0	118,0	115,9	116,7	117,9	118,5	117,8	118,9	118,0	115,9	114,2	117,6	Carburants	32
33	Electricity	166,3	166,3	166,3	166,3	166,3	166,3	166,3	166,3	170,9	170,9	167,4	166,0	166,0	Électricité	33
34	Lubricants	329,5	329,5	329,5	329,5	329,5	329,5	329,5	329,5	329,5	329,5	329,5	329,5	329,5	Lubrifiants	34
4	Fertilizers, soil improvers	123,1	124,7	126,3	127,4	128,2	128,1	126,2	123,4	123,3	123,4	124,0	124,6	125,5	Engrais et amendements	4
41	Straight fertilizers	125,5	127,2	129,0	130,0	130,8	130,8	127,5	123,8	123,4	124,0	124,2	124,6	124,8	Engrais simples	41
411	Nitrogenous fertilizers	118,4	119,9	121,8	122,8	123,7	124,0	120,2	115,8	115,1	115,3	115,3	115,4	115,4	Engrais azotés	411
412	Phosphatic fertilizers	157,8	159,9	160,6	161,1	161,5	160,0	158,9	157,4	158,3	160,0	160,6	163,0	163,9	Engrais phosphatés	412
413	Potassic fertilizers	139,0	141,6	145,0	146,2	147,3	144,5	144,5	143,0	143,8	145,7	147,6	147,6	148,4	Engrais potassiques	413
42	Compound fertilizers	117,8	119,4	120,9	122,0	122,9	122,8	121,8	119,7	119,8	119,5	120,3	121,1	122,6	Engrais composés	42
421	NP fertilizers	109,1	109,5	110,6	111,7	112,5	112,8	112,3	112,2	112,8	113,5	115,1	115,6	115,3	Engrais NP	421
422	PK fertilizers	118,3	119,8	121,0	122,4	121,4	119,8	117,7	117,9	117,7	118,6	119,8	120,5	124,1	Engrais PK	422
423	NPK fertilizers	118,2	120,0	121,8	122,9	123,9	124,3	123,6	121,3	121,3	120,4	120,9	121,8	122,3	Engrais NPK	423
43	Other fertilizers, soil improvers	179,8	180,8	181,2	181,8	181,6	180,7	180,6	179,9	180,9	181,2	181,6	181,7	182,0	Autres engrais et amendements	43
5	Plant protection products	153,3	150,8	151,0	152,1	153,4	154,1	154,5	154,7	154,7	154,7	155,2	153,2	151,4	Produits de protection des cultures	5
51	Fungicides	151,2	148,7	148,6	149,6	151,0	151,8	152,5	152,8	153,0	153,1	153,5	152,2	150,8	Fongicides	51
52	Insecticides	164,3	161,9	162,2	163,7	165,2	165,9	166,4	166,4	166,2	165,8	166,2	165,8	164,5	Insecticides	52
53	Herbicides	153,3	151,0	151,2	152,3	153,6	154,2	154,5	154,6	154,6	154,6	154,7	152,5	150,3	Herbicides	53
54	Other	137,7	133,3	134,7	135,6	135,7	136,3	137,1	137,3	137,4	137,3	137,0	135,3	133,6	Autres	54
6	Animal feedingstuffs	139,7	140,9	141,7	141,7	142,1	142,9	145,7	151,6	153,1	153,9	154,9	155,7	154,4	Aliments des animaux	6
61	Straight feedingstuffs	165,2	168,4	167,5	166,2	168,1	178,7	195,9	208,7	205,0	205,3	205,7	205,1	202,4	Aliments simples	61
611	Cereals and milling by-products	123,9	134,7	118,1	118,9	124,9	138,1	127,8	143,5	135,9	112,6	110,2	133,6	143,3	Céréales et sous-produits de meunerie	611
612	Oil-cakes	147,7	148,1	148,0	147,4	149,1	152,2	169,9	192,4	188,8	191,0	191,8	188,7	186,6	Tourteaux	612
613	Products of animal origin	204,2	209,1	212,0	208,8	209,9	230,5	255,8	253,3	250,8	255,8	256,5	252,0	244,2	Produits d'origine animale	613
614	Other	-	-	-	-	-	-	-	-	-	-	-	-	-	Autres	614
62	Compound feedingstuffs	138,0	139,1	140,0	140,2	140,5	140,6	142,5	147,9	149,8	150,7	151,6	152,5	151,3	Aliments composés	62
621	for calves	173,4	174,8	177,4	177,8	178,4	178,4	184,9	196,1	199,7	202,6	205,5	209,4	209,5	pour veaux	621
622	for cattle (excluding calves)	126,7	128,2	129,0	129,0	129,2	129,5	130,8	135,3	136,9	137,3	138,4	137,7	130,7	pour bovins (autres que veaux)	622
623	for pigs	124,3	125,2	125,9	126,2	126,3	126,4	127,3	131,0	132,3	133,0	133,4	134,1	134,4	pour porcins	623
624	for poultry	136,5	137,5	137,8	137,8	138,2	138,4	139,3	144,3	146,1	146,2	146,6	146,8	145,7	pour volailles	624
625	Other	134,3	134,9	135,4	135,4	135,3	135,4	135,7	137,1	137,8	138,3	139,3	139,4	139,5	autres	625
7	Material and small tools	177,3	177,3	177,3	179,5	179,5	179,5	180,9	180,9	180,9	181,8	181,8	181,8	181,8	Matériel et petit outillage	7
8	Maintenance and repair of plant	197,6	199,5	201,4	202,3	203,0	203,7	204,3	205,8	206,0	206,9	207,1	207,6	207,9	Entretien et réparation du matériel	8
9	Maintenance and repair of agricultural buildings and other buildings	166,8	166,8	166,8	167,9	167,9	167,9	168,8	168,8	168,8	169,6	169,6	170,1	170,8	Entretien et réparation des bâtiments d'exploitation et autres ouvrages	9
10	Veterinary services	161,8	162,2	162,2	163,7	165,1	165,1	158,3	158,6	158,6	152,2	152,2	152,2	151,3	Services vétérinaires	10
11	General expenses	183,3	184,2	184,2	182,5	182,7	182,8	183,8	183,7	183,8	185,1	185,4	185,4	186,3	Frais généraux	11



NOMINAL PRICE INDICES / INDICES DES PRIX NOMINAUX



1980 = 100
EXCLUDING VAT

FRANCE

1980 = 100
TVA EXCLUE

		FRANCE															
		1987		1988													
		D	J	F	M	A	M	J	J	A	S	O	N	D			
02	GOODS AND SERVICES CONTRIBUTING TO AGRICULTURAL INVESTMENT	174,1	174,2	174,2	175,2	175,3	175,3	176,6	176,7	176,7	177,7	177,7	177,8	178,1	BIENS ET SERVICES CONCOURANT AUX INVEST. DE L'AGRICULTURE	02	
12	Machinery and other equipment	180,1	180,2	180,2	181,8	181,8	181,8	182,6	182,6	182,6	183,7	183,7	183,7	183,8	Machines et autres biens d'équipement	12	
121	Rotovator and other 2-wheel equipment	173,0	173,0	173,0	173,1	173,1	173,1	180,1	180,1	180,1	180,1	180,1	180,1	180,1	Motoculteurs et autre matériel à 2 roues	121	
122	Machinery and plant for cultivating	173,4	173,4	173,4	175,5	175,5	175,5	177,3	177,3	177,3	177,7	177,7	177,7	177,2	Machines et matériel pour la culture	122	
123	Machinery and plant for harvesting	185,4	185,4	185,4	187,0	187,0	187,0	184,4	184,4	184,4	185,7	185,7	185,7	186,2	Machines et matériel pour la récolte	123	
124	Farm machinery and installations	175,9	175,9	175,9	179,7	179,7	179,7	180,3	180,3	180,3	181,5	181,5	181,5	182,6	Machines et installation à la ferme	124	
1241	for crop production	174,7	174,7	174,7	178,7	178,7	178,7	179,0	179,0	179,0	180,9	180,9	180,9	181,5	pour la production végétale	1241	
1242	for animal production	177,3	177,3	177,3	180,9	180,9	180,9	181,9	181,9	181,9	182,3	182,3	182,3	184,0	pour la production animale	1242	
1243	Other	-	-	-	-	-	-	-	-	-	-	-	-	-	autres	1243	
125	Tractors	182,7	182,7	182,7	183,6	183,6	183,6	185,1	185,1	185,1	186,5	186,5	186,5	186,6	Tracteurs	125	
126	Other vehicles	184,4	188,6	189,9	189,5	190,2	190,2	190,2	192,8	192,8	193,3	193,3	193,3	193,3	Autres véhicules	126	
13	Buildings	158,5	158,7	158,6	158,1	158,1	158,4	161,0	161,1	161,4	162,0	162,0	162,3	163,3	Ouvrages	13	
131	Farm buildings	157,9	158,1	158,0	157,5	157,5	157,7	160,4	160,5	160,7	161,4	161,4	161,6	162,6	Bâtiments d'exploitation	131	
132	Engineering and soil improvement operations	170,1	169,6	169,6	169,8	170,5	171,2	172,1	173,4	173,9	173,9	173,9	176,2	176,9	Ouvrages de génie civil et amélioration des terres	132	

		NOMINAL PRICE INDICES / INDICES DES PRIX NOMINAUX															
		ITALIA															
		1980 = 100															
		EXCLUDING VAT															
		1980 = 100															
		TVA EXCLUE															
		1987	1988														
		D	J	F	M	A	M	J	J	A	S	O	N	D			
01	GOODS AND SERVICES CURRENTLY CONSUMED IN AGRICULTURE	163,2	163,5	163,9	163,9	164,0	164,5	166,1	167,2	169,9	170,2	169,5	169,6	171,5	BIENS ET SERVICES DE CONSOMMATION COURANTE DE L'AGRICULTURE	01	
1	Seeds	190,5	187,0	187,6	187,5	188,3	187,6	187,4	187,4	187,6	188,2	188,0	188,4	187,4	Semences et plants	1	
2	Animals for rearing and production	168,9	169,9	166,4	160,8	161,2	161,5	165,2	166,9	169,7	174,5	176,6	181,3	190,9	Animaux d'élevage et de rente	2	
3	Energy, lubricants	148,5	142,7	144,9	144,7	142,1	144,4	143,9	146,4	147,6	147,8	145,8	143,6	148,5	Énergie et lubrifiants	3	
31	Fuels for heating	200,5	202,8	198,6	194,7	203,0	203,4	199,8	199,8	214,8	214,8	211,0	215,0	217,4	Combustibles	31	
32	Motor fuels	113,2	108,8	108,8	108,8	104,4	108,1	108,1	108,1	108,1	108,1	104,9	100,8	108,6	Carburants	32	
33	Electricity	192,6	184,2	193,6	193,6	193,6	193,6	191,9	191,9	195,2	195,2	195,2	195,2	195,2	Électricité	33	
34	Lubricants	218,8	226,2	226,8	226,2	225,2	225,2	225,2	246,5	246,5	248,8	249,3	251,4	251,4	Lubrifiants	34	
4	Fertilizers, soil improvers	179,5	179,8	179,9	179,9	180,0	179,9	179,9	179,9	179,6	179,7	179,8	179,9	180,0	Engrais et amendements	4	
41	Straight fertilizers	176,1	176,4	176,7	176,8	176,8	176,6	176,6	176,7	176,1	176,2	176,5	176,6	176,8	Engrais simples	41	
411	Nitrogenous fertilizers	175,1	175,3	175,4	175,4	175,4	175,4	175,4	175,4	175,4	175,4	175,5	175,5	175,5	Engrais azotés	411	
412	Phosphatic fertilizers	179,9	179,5	180,3	180,4	180,6	179,7	179,8	180,3	177,1	177,3	177,9	177,9	177,9	Engrais phosphatés	412	
413	Potassic fertilizers	174,7	177,7	178,1	178,7	179,0	178,7	178,5	178,5	178,5	179,2	181,5	183,3	185,3	Engrais potassiques	413	
42	Compound fertilizers	184,7	184,7	184,7	184,7	184,7	184,7	184,7	184,7	184,7	184,7	184,7	184,7	184,7	Engrais composés	42	
421	NP fertilizers	174,8	174,8	174,8	174,8	174,8	174,8	174,8	174,8	174,8	174,8	174,8	174,8	174,8	Engrais NP	421	
422	PK fertilizers	-	-	-	-	-	-	-	-	-	-	-	-	-	Engrais PK	422	
423	NPK fertilizers	190,1	190,1	190,1	190,1	190,1	190,1	190,1	190,1	190,1	190,1	190,1	190,1	190,1	Engrais NPK	423	
43	Other fertilizers, soil improvers	143,0	150,0	150,0	150,0	150,0	150,0	150,0	150,0	150,0	150,0	150,0	150,0	150,0	Autres engrais et amendements	43	
5	Plant protection products	180,9	182,7	183,7	183,3	183,1	184,3	184,4	184,7	184,4	184,7	185,8	186,3	186,9	Produits de protection des cultures	5	
51	Fungicides	182,2	184,6	185,3	186,4	186,1	186,7	186,9	187,3	186,7	187,2	188,8	189,6	190,6	Fongicides	51	
52	Insecticides	201,9	202,1	202,7	203,3	203,4	204,5	204,8	204,9	205,3	205,3	205,6	206,0	205,8	Insecticides	52	
53	Herbicides	157,3	157,3	160,7	152,0	152,0	155,8	155,8	155,8	155,8	155,8	155,8	155,8	155,8	Herbicides	53	
54	Other	121,0	130,0	130,0	130,0	130,0	130,0	130,0	130,0	130,0	130,0	130,0	130,0	130,0	Autres	54	
6	Animal feedingstuffs	160,4	160,3	161,1	161,8	162,3	162,8	165,1	166,4	170,8	170,6	169,0	168,8	170,1	Aliments des animaux	6	
61	Straight feedingstuffs	160,7	160,2	161,1	162,5	163,7	164,2	167,1	168,1	171,5	171,7	171,0	171,0	174,3	Aliments simples	61	
611	Cereals and milling by-products	161,5	159,4	159,7	160,9	161,9	162,4	161,2	161,8	160,8	156,0	153,3	152,9	153,2	Céréales et sous-produits de meunerie	611	
612	Oil-cakes	148,3	150,3	151,8	152,1	154,2	154,5	160,9	160,5	158,2	157,7	155,3	154,7	160,0	Tourteaux	612	
613	Products of animal origin	168,2	168,7	169,7	172,9	173,1	174,0	178,9	182,1	198,2	212,5	216,1	216,9	220,9	Produits d'origine animale	613	
614	Other	158,8	158,8	161,0	161,0	163,2	163,2	171,9	172,0	172,0	182,1	182,1	182,6	172,4	Autres	614	
62	Compound feedingstuffs	160,1	160,3	161,1	160,9	160,5	161,0	162,6	164,3	169,9	169,3	166,5	166,1	164,8	Aliments composés	62	
621	for calves	155,5	155,8	156,5	157,0	155,8	157,8	157,8	158,5	162,4	161,6	163,2	163,4	160,7	pour veaux	621	
622	for cattle (excluding calves)	161,4	161,5	162,2	162,1	162,8	162,9	164,8	165,2	170,8	169,0	165,1	164,9	164,5	pour bovins (autres que veaux)	622	
623	for pigs	150,7	150,4	151,2	151,4	151,2	151,2	151,4	153,2	156,6	156,9	150,8	150,4	150,4	pour porcins	623	
624	for poultry	164,9	165,5	166,3	165,7	164,6	165,4	167,9	170,5	177,5	177,2	176,2	175,6	173,4	pour volailles	624	
625	Other	160,1	160,3	161,1	160,9	160,5	161,0	162,6	164,3	169,9	169,3	166,5	166,1	164,8	autres	625	
7	Material and small tools	160,6	163,1	163,1	163,2	163,3	164,1	164,4	165,0	165,0	165,6	169,0	169,4	172,9	Matériel et petit outillage	7	
8	Maintenance and repair of plant	120,0	140,0	140,0	140,0	140,0	140,0	140,0	140,0	140,0	140,0	140,0	140,0	140,0	Entretien et réparation du matériel	8	
9	Maintenance and repair of agricultural buildings and other buildings	214,4	214,5	215,0	215,4	215,8	218,2	219,3	220,4	221,2	221,4	223,7	226,0	226,2	Entretien et réparation des bâtiments d'exploitation et autres ouvrages	9	
10	Veterinary services	148,2	155,0	155,0	155,0	155,0	155,0	155,0	155,0	155,0	155,0	155,0	155,0	155,0	Services vétérinaires	10	
11	General expenses	161,0	161,5	162,0	162,1	162,2	162,3	162,5	162,6	162,8	162,9	163,0	163,1	163,3	Frais généraux	11	



NOMINAL PRICE INDICES / INDICES DES PRIX NOMINAUX



1980 = 100
EXCLUDING VAT

ITALIA

1980 = 100
TVA EXCLUE

	1987		1988														
	D	J	F	M	A	M	J	J	A	S	O	N	D				
02	GOODS AND SERVICES CONTRIBUTING TO AGRICULTURAL INVESTMENT		223,4	226,2	226,4	226,6	227,2	228,4	229,4	229,6	230,4	230,7	232,4	235,3	235,3	BIENS ET SERVICES CONCOURANT AUX INVEST. DE L'AGRICULTURE	02
12	Machinery and other equipment		228,0	232,3	232,6	232,6	233,3	233,8	234,7	234,7	235,2	235,6	237,4	240,4	240,6	Machines et autres biens d'équipement	12
121	Rotovator and other 2-wheel equipment		171,6	171,6	171,6	171,6	181,2	181,2	182,6	182,6	185,4	189,1	191,2	193,2	199,0	Motoculteurs et autre matériel à 2 roues	121
122	Machinery and plant for cultivating		213,8	216,5	218,6	218,7	222,1	223,8	228,2	228,2	229,2	229,6	233,7	235,8	236,5	Machines et matériel pour la culture	122
123	Machinery and plant for harvesting		244,5	248,2	248,2	248,3	249,1	249,6	251,6	251,6	251,6	253,6	255,3	257,1	257,9	Machines et matériel pour la récolte	123
124	Farm machinery and installations		159,8	156,3	156,3	156,3	156,0	157,3	157,4	157,4	157,4	157,4	157,4	159,6	158,6	Machines et installation à la ferme	124
1241	for crop production		163,8	159,3	159,3	159,3	158,9	160,6	160,7	160,7	160,7	160,7	160,7	161,5	160,2	pour la production végétale	1241
1242	for animal production		146,5	146,5	146,5	146,5	146,5	146,5	146,5	146,5	146,5	146,5	146,5	153,4	153,4	pour la production animale	1242
1243	Other		159,8	156,3	156,3	156,3	156,0	157,3	157,4	157,4	157,4	157,4	157,4	159,6	158,6	autres	1243
125	Tractors		241,0	247,0	247,0	247,0	247,0	247,2	247,2	247,2	247,8	247,8	249,4	252,9	252,9	Tracteurs	125
126	Other vehicles		228,0	232,3	232,6	232,6	233,3	233,8	234,7	234,7	235,2	235,6	237,4	240,4	240,6	Autres véhicules	126
13	Buildings		214,9	215,0	215,2	215,6	216,0	218,5	219,8	220,4	221,4	221,8	223,4	225,9	225,6	Ouvrages	13
131	Farm buildings		204,3	204,3	204,5	205,0	205,7	207,9	209,7	210,7	212,3	212,6	214,3	216,5	216,0	Bâtiments d'exploitation	131
132	Engineering and soil improvement operations		226,9	227,1	227,3	227,6	227,8	230,5	231,2	231,5	231,8	232,2	233,7	236,6	236,5	Ouvrages de génie civil et amélioration des terres	132

		NOMINAL PRICE INDICES / INDICES DES PRIX NOMINAUX														
		NEDERLAND														
1980 = 100 EXCLUDING VAT														1980 = 100 TVA EXCLUE		
		1987	1988													
		D	J	F	M	A	M	J	J	A	S	O	N	D		
01	GOODS AND SERVICES CURRENTLY CONSUMED IN AGRICULTURE	95,6	95,3	95,6	95,8	96,3	96,7	98,2	99,2	100,0	100,7	100,7	100,8	101,0	BIENS ET SERVICES DE CONSOMMATION COURANTE DE L'AGRICULTURE	01
1	Seeds	166,9	169,3	169,3	169,6	169,6	169,6	169,6	169,6	169,6	169,6	169,6	169,6	169,6	Semences et plants	1
2	Animals for rearing and production	138,3	149,2	149,2	149,2	149,2	149,2	149,2	149,2	149,2	149,2	149,2	149,2	149,2	Animaux d'élevage et de rente	2
3	Energy, lubricants	111,6	105,0	104,9	104,5	107,0	107,2	106,7	103,5	104,3	104,8	100,3	100,8	102,5	Énergie et lubrifiants	3
31	Fuels for heating	113,5	105,4	105,3	104,8	107,9	108,1	107,5	103,4	104,3	105,3	99,8	100,1	102,0	Combustibles	31
32	Motor fuels	96,5	91,9	92,3	92,7	94,7	95,9	95,2	94,8	96,4	94,5	92,5	94,3	96,7	Carburants	32
33	Electricity	102,0	103,0	103,0	102,0	102,0	101,0	101,0	100,0	100,0	99,0	99,0	99,0	99,0	Électricité	33
34	Lubricants	142,8	142,8	142,8	142,8	139,6	139,6	139,6	139,6	139,6	139,6	139,6	139,6	139,6	Lubrifiants	34
4	Fertilizers, soil improvers	91,1	89,7	89,8	89,6	90,1	89,4	88,1	87,3	87,4	87,4	87,4	87,3	87,3	Engrais et amendements	4
41	Straight fertilizers	87,9	86,6	86,7	86,4	87,0	86,0	84,2	83,1	83,2	83,2	83,2	83,3	83,3	Engrais simples	41
411	Nitrogenous fertilizers	86,2	84,8	84,8	84,4	85,1	83,9	81,9	80,7	80,7	80,7	80,7	80,7	80,7	Engrais azotés	411
412	Phosphatic fertilizers	87,0	86,4	85,8	85,4	85,5	85,7	85,8	83,6	83,6	83,7	83,7	84,5	84,5	Engrais phosphatés	412
413	Potassic fertilizers	107,1	107,4	107,8	108,4	108,7	108,8	108,8	109,5	109,8	109,9	110,2	111,3	111,3	Engrais potassiques	413
42	Compound fertilizers	96,5	94,8	94,6	94,7	95,0	95,0	94,9	94,9	95,1	95,1	94,8	94,3	94,3	Engrais composés	42
421	NP fertilizers	85,7	85,9	85,9	85,7	85,9	85,9	85,9	85,9	86,1	86,1	86,7	86,5	86,5	Engrais NP	421
422	PK fertilizers	86,4	86,1	86,6	87,3	87,3	87,1	87,1	87,8	87,8	88,0	87,8	87,3	87,3	Engrais PK	422
423	NPK fertilizers	106,8	103,3	102,9	103,0	103,5	103,5	103,4	103,3	103,4	103,3	102,3	101,8	101,8	Engrais NPK	423
43	Other fertilizers, soil improvers	118,6	118,7	119,4	118,8	118,9	118,9	118,9	118,9	118,9	118,7	118,7	119,6	120,2	Autres engrais et amendements	43
5	Plant protection products	128,9	127,6	127,6	127,6	127,6	127,6	127,6	127,6	127,6	127,6	127,6	127,6	127,6	Produits de protection des cultures	5
51	Fungicides	129,0	127,3	127,3	127,3	127,3	127,3	127,3	127,3	127,3	127,3	127,3	127,3	127,3	Fongicides	51
52	Insecticides	143,3	141,7	141,7	141,7	141,7	141,7	141,7	141,7	141,7	141,7	141,7	141,7	141,7	Insecticides	52
53	Herbicides	124,9	123,9	123,9	123,9	123,9	123,9	123,9	123,9	123,9	123,9	123,9	123,9	123,9	Herbicides	53
54	Other	-	-	-	-	-	-	-	-	-	-	-	-	-	Autres	54
6	Animal feedingstuffs	82,6	82,9	83,3	83,6	84,0	84,6	87,2	89,4	90,5	91,4	92,2	92,3	92,3	Aliments des animaux	6
61	Straight feedingstuffs	87,2	88,5	89,0	89,7	90,7	91,4	92,9	96,3	97,8	97,3	94,0	93,5	93,8	Aliments simples	61
611	Cereals and milling by-products	106,5	107,0	107,2	107,0	106,8	106,2	106,3	106,4	106,2	104,4	103,1	103,3	103,4	Céréales et sous-produits de meunerie	611
612	Oil-cakes	85,2	86,4	83,6	82,4	82,5	83,8	95,0	109,2	108,6	110,4	111,9	108,2	107,5	Tourteaux	612
613	Products of animal origin	129,8	129,8	129,8	129,8	129,8	129,8	129,8	129,8	129,8	129,8	129,8	129,8	129,8	Produits d'origine animale	613
614	Other	80,1	81,6	82,3	83,3	84,6	85,5	86,9	90,5	92,4	91,8	87,8	87,2	87,7	Autres	614
62	Compound feedingstuffs	82,6	82,9	83,3	83,6	84,0	84,6	87,2	89,3	90,5	91,4	92,1	92,3	92,3	Aliments composés	62
621	for calves	115,7	116,8	120,1	121,3	122,2	126,0	144,8	149,9	149,9	149,9	151,0	151,2	151,2	pour veaux	621
622	for cattle (excluding calves)	70,6	71,3	71,7	72,3	73,1	73,6	74,6	76,5	77,6	78,6	79,2	79,3	79,3	pour bovins (autres que veaux)	622
623	for pigs	81,6	81,6	81,5	81,6	81,7	81,9	82,7	84,5	85,8	87,0	87,8	87,9	87,8	pour porcins	623
624	for poultry	85,7	85,8	85,8	85,9	85,9	86,2	87,2	89,1	90,6	91,4	91,9	92,1	92,2	pour volailles	624
625	Other	-	-	-	-	-	-	-	-	-	-	-	-	-	autres	625
7	Material and small tools	127,0	128,0	128,0	128,0	128,0	128,0	128,0	128,0	128,0	128,0	128,0	128,0	128,0	Matériel et petit outillage	7
8	Maintenance and repair of plant	133,0	137,0	138,0	139,0	139,0	139,0	139,0	140,0	140,0	140,0	140,0	140,0	140,0	Entretien et réparation du matériel	8
9	Maintenance and repair of agricultural buildings and other buildings	112,2	112,8	113,0	113,3	113,3	113,8	113,8	113,8	113,8	113,8	114,8	114,8	114,8	Entretien et réparation des bâtiments d'exploitation et autres ouvrages	9
10	Veterinary services	110,0	112,0	112,0	112,0	112,0	112,0	112,0	112,0	112,0	112,0	112,0	112,0	112,0	Services vétérinaires	10
11	General expenses	121,7	121,9	122,0	122,2	122,5	122,9	122,8	123,0	123,1	123,0	122,9	123,2	123,2	Frais généraux	11

II

NOMINAL PRICE INDICES / INDICES DES PRIX NOMINAUX

II

1980 = 100
EXCLUDING VAT

NEDERLAND

1980 = 100
TVA EXCLUE

		1987	1988													
		D	J	F	M	A	M	J	J	A	S	O	N	D		
02	GOODS AND SERVICES CONTRIBUTING TO AGRICULTURAL INVESTMENT	125,9	129,6	129,6	129,6	129,6	129,6	129,6	129,6	129,6	129,6	129,6	129,6	129,6	BIENS ET SERVICES CONCOURANT AUX INVEST. DE L'AGRICULTURE	02
12	Machinery and other equipment	131,9	135,8	135,8	135,8	135,8	135,8	135,8	135,8	135,8	135,8	135,8	135,8	135,8	Machines et autres biens d'équipement	12
121	Rotovator and other 2-wheel equipment	136,1	140,2	140,2	140,2	140,2	140,2	140,2	140,2	140,2	140,2	140,2	140,2	140,2	Motoculteurs et autre matériel à 2 roues	121
122	Machinery and plant for cultivating	134,3	138,4	138,4	138,4	138,4	138,4	138,4	138,4	138,4	138,4	138,4	138,4	138,4	Machines et matériel pour la culture	122
123	Machinery and plant for harvesting	138,6	142,7	142,7	142,7	142,7	142,7	142,7	142,7	142,7	142,7	142,7	142,7	142,7	Machines et matériel pour la récolte	123
124	Farm machinery and installations	122,5	126,1	126,1	126,1	126,1	126,1	126,1	126,1	126,1	126,1	126,1	126,1	126,1	Machines et installation à la ferme	124
1241	for crop production	118,7	122,2	122,2	122,2	122,2	122,2	122,2	122,2	122,2	122,2	122,2	122,2	122,2	pour la production végétale	1241
1242	for animal production	127,7	131,5	131,5	131,5	131,5	131,5	131,5	131,5	131,5	131,5	131,5	131,5	131,5	pour la production animale	1242
1243	Other	-	-	-	-	-	-	-	-	-	-	-	-	-	autres	1243
125	Tractors	148,9	153,3	153,3	153,3	153,3	153,3	153,3	153,3	153,3	153,3	153,3	153,3	153,3	Tracteurs	125
126	Other vehicles	137,6	141,7	141,7	141,7	141,7	141,7	141,7	141,7	141,7	141,7	141,7	141,7	141,7	Autres véhicules	126
13	Buildings	121,6	125,2	125,2	125,2	125,2	125,2	125,2	125,2	125,2	125,2	125,2	125,2	125,2	Ouvrages	13
131	Farm buildings	121,5	125,1	125,1	125,1	125,1	125,1	125,1	125,1	125,1	125,1	125,1	125,1	125,1	Bâtiments d'exploitation	131
132	Engineering and soil improvement operations	123,6	127,3	127,3	127,3	127,3	127,3	127,3	127,3	127,3	127,3	127,3	127,3	127,3	Ouvrages de génie civil et amélioration des terres	132

		NOMINAL PRICE INDICES / INDICES DES PRIX NOMINAUX														
		BELGIQUE/BELGIE														
		1987 1988														
		1980 = 100 EXCLUDING VAT												1980 = 100 TVA EXCLUE		
		D	J	F	M	A	M	J	J	A	S	O	N	D		
01	GOODS AND SERVICES CURRENTLY CONSUMED IN AGRICULTURE	120,6	120,8	121,0	120,9	121,1	121,3	122,2	124,0	124,8	125,9	126,0	125,8	126,0	BIENS ET SERVICES DE CONSOMMATION COURANTE DE L'AGRICULTURE	01
1	Seeds	135,0	135,0	135,0	137,5	137,5	137,5	137,5	137,5	137,5	159,5	159,5	159,5	159,5	Semences et plants	1
2	Animals for rearing and production	114,2	116,5	118,7	119,5	112,2	112,7	115,4	113,1	110,3	113,0	116,9	118,2	122,3	Animaux d'élevage et de rente	2
3	Energy, lubricants	88,0	86,0	85,6	83,7	85,4	85,4	84,5	85,6	87,0	87,2	84,0	82,3	84,6	Énergie et lubrifiants	3
31	Fuels for heating	65,4	62,0	61,8	60,5	63,0	63,1	61,6	62,3	65,3	65,7	59,9	58,0	59,8	Combustibles	31
32	Motor fuels	70,2	68,8	67,5	63,2	65,6	65,3	65,0	67,7	67,7	67,7	65,2	62,1	67,5	Carburants	32
33	Electricity	147,0	146,7	146,9	146,6	146,3	146,2	145,9	146,0	146,3	146,2	146,3	146,4	146,6	Électricité	33
34	Lubricants	104,9	104,9	104,9	104,9	104,9	104,9	104,9	104,9	104,9	104,9	104,9	104,9	104,9	Lubrifiants	34
4	Fertilizers, soil improvers	125,2	126,3	126,6	127,4	127,6	127,3	127,3	124,0	123,5	124,8	125,3	125,8	126,4	Engrais et amendements	4
41	Straight fertilizers	122,6	123,1	123,0	122,6	123,0	122,6	122,6	123,0	123,0	123,0	123,0	123,0	123,0	Engrais simples	41
411	Nitrogenous fertilizers	114,5	115,1	114,6	113,4	113,1	114,5	114,5	113,1	113,1	113,1	113,1	113,1	113,1	Engrais azotés	411
412	Phosphatic fertilizers	147,5	150,5	155,6	158,3	166,3	147,5	147,5	166,3	166,3	166,3	166,3	166,3	166,3	Engrais phosphatés	412
413	Potassic fertilizers	151,7	150,6	149,8	151,4	151,0	151,7	151,7	151,0	151,0	151,0	151,0	151,0	151,0	Engrais potassiques	413
42	Compound fertilizers	125,9	127,7	128,3	130,4	130,4	130,4	130,4	122,9	121,7	124,6	125,7	126,7	127,9	Engrais composés	42
421	NP fertilizers	110,8	111,4	112,0	114,6	114,6	114,6	114,6	103,6	104,4	105,7	107,0	108,4	109,7	Engrais NP	421
422	PK fertilizers	158,3	163,1	163,1	163,1	163,1	163,1	163,1	163,1	163,1	163,1	163,1	163,1	163,1	Engrais PK	422
423	NPK fertilizers	115,7	116,4	117,2	120,1	120,1	120,1	120,1	110,2	108,5	112,4	113,9	115,3	116,8	Engrais NPK	423
43	Other fertilizers, soil improvers	221,9	220,1	227,4	228,2	228,2	221,9	221,9	228,2	228,2	228,2	228,2	228,2	228,2	Autres engrais et amendements	43
5	Plant protection products	147,5	147,5	147,5	145,0	145,0	145,0	145,0	145,0	145,0	145,0	145,0	145,0	145,0	Produits de protection des cultures	5
51	Fungicides	164,7	164,7	164,7	162,0	162,0	162,0	162,0	162,0	162,0	162,0	162,0	162,0	162,0	Fongicides	51
52	Insecticides	130,5	130,5	130,5	128,3	128,3	128,3	128,3	128,3	128,3	128,3	128,3	128,3	128,3	Insecticides	52
53	Herbicides	147,8	147,8	147,8	145,3	145,3	145,3	145,3	145,3	145,3	145,3	145,3	145,3	145,3	Herbicides	53
54	Other	147,5	147,5	147,5	145,0	145,0	145,0	145,0	145,0	145,0	145,0	145,0	145,0	145,0	Autres	54
6	Animal feedingstuffs	115,7	116,1	116,1	116,1	116,1	116,4	117,9	121,2	122,3	122,5	122,9	122,9	122,5	Aliments des animaux	6
61	Straight feedingstuffs	122,7	122,9	122,6	122,1	122,3	122,0	123,2	120,6	120,4	120,4	120,3	120,1	120,0	Aliments simples	61
611	Cereals and milling by-products	129,5	130,7	129,3	128,3	127,8	129,5	129,5	127,8	127,8	127,8	127,8	127,8	127,8	Céréales et sous-produits de meunerie	611
612	Oil-cakes	118,0	113,8	117,3	115,5	116,8	118,0	118,0	116,8	116,8	116,8	116,8	116,8	116,8	Tourteaux	612
613	Products of animal origin	111,5	110,9	111,4	111,8	115,5	123,5	146,9	162,1	153,6	151,9	150,9	144,3	140,3	Produits d'origine animale	613
614	Other	114,3	114,3	114,6	115,3	115,8	110,6	112,0	105,4	105,8	105,8	105,8	105,8	105,8	Autres	614
62	Compound feedingstuffs	114,7	115,1	115,2	115,3	115,3	115,7	117,2	121,3	122,6	122,8	123,3	123,3	122,9	Aliments composés	62
621	for calves	145,3	146,2	147,4	147,7	148,3	150,2	156,9	165,6	167,6	167,9	168,2	168,8	168,8	pour veaux	621
622	for cattle (excluding calves)	108,1	108,8	108,1	108,4	108,4	109,4	111,3	115,5	116,8	117,3	117,4	117,3	116,9	pour bovins (autres que veaux)	622
623	for pigs	113,4	113,8	114,0	114,0	113,9	114,1	114,9	118,6	119,7	119,5	120,3	120,3	120,0	pour porcins	623
624	for poultry	116,9	117,2	117,4	117,4	117,4	117,4	117,4	118,9	123,1	124,6	125,6	125,6	124,8	pour volailles	624
625	Other	110,4	110,6	110,8	111,0	110,8	110,9	111,8	116,1	117,0	117,6	117,7	117,4	117,1	autres	625
7	Material and small tools	143,9	143,9	143,9	144,5	144,5	144,5	144,5	144,5	144,5	144,5	145,1	145,1	145,1	Matériel et petit outillage	7
8	Maintenance and repair of plant	154,0	154,1	156,3	156,4	156,9	157,1	157,3	157,5	157,5	157,7	157,8	158,0	158,0	Entretien et réparation du matériel	8
9	Maintenance and repair of agricultural buildings and other buildings	135,7	136,0	135,9	136,1	136,7	137,4	138,7	139,6	143,5	145,1	145,9	146,1	146,5	Entretien et réparation des bâtiments d'exploitation et autres ouvrages	9
10	Veterinary services	146,4	145,9	146,6	146,5	147,9	147,9	148,4	149,3	149,9	149,8	149,1	148,6	149,3	Services vétérinaires	10
11	General expenses	146,4	145,9	146,6	146,5	147,9	147,9	148,4	149,3	149,9	149,8	149,1	148,6	149,3	Frais généraux	11



NOMINAL PRICE INDICES / INDICES DES PRIX NOMINAUX



1980 = 100
EXCLUDING VAT

BELGIQUE/BELGIE

1980 = 100
TVA EXCLUE

		1987	1988													
		D	J	F	M	A	M	J	J	A	S	O	N	D		
02	GOODS AND SERVICES CONTRIBUTING TO AGRICULTURAL INVESTMENT	156,1	156,1	159,1	159,1	159,2	159,4	159,7	159,9	160,8	161,2	161,4	161,5	161,6	BIENS ET SERVICES CONCOURANT AUX INVEST. DE L'AGRICULTURE	02
12	Machinery and other equipment	162,9	162,9	168,9	168,9	168,9	168,9	168,9	168,9	168,9	168,9	168,9	168,9	168,9	Machines et autres biens d'équipement	12
121	Rotovator and other 2-wheel equipment	172,3	172,3	177,3	177,3	177,3	177,3	177,3	177,3	177,3	177,3	177,3	177,3	177,3	Motoculteurs et autre matériel à 2 roues	121
122	Machinery and plant for cultivating	156,6	156,6	159,9	159,9	159,9	159,9	159,9	159,9	159,9	159,9	159,9	159,9	159,9	Machines et matériel pour la culture	122
123	Machinery and plant for harvesting	167,2	167,2	171,6	171,6	171,6	171,6	171,6	171,6	171,6	171,6	171,6	171,6	171,6	Machines et matériel pour la récolte	123
124	Farm machinery and installations	162,6	162,6	164,2	164,2	164,2	164,2	164,2	164,2	164,2	164,2	164,2	164,2	164,2	Machines et installation à la ferme	124
1241	for crop production	163,0	163,0	167,4	167,4	167,4	167,4	167,4	167,4	167,4	167,4	167,4	167,4	167,4	pour la production végétale	1241
1242	for animal production	162,4	162,4	162,4	162,4	162,4	162,4	162,4	162,4	162,4	162,4	162,4	162,4	162,4	pour la production animale	1242
1243	Other	163,0	163,0	167,4	167,4	167,4	167,4	167,4	167,4	167,4	167,4	167,4	167,4	167,4	autres	1243
125	Tractors	164,2	164,2	168,8	168,8	168,8	168,8	168,8	168,8	168,8	168,8	168,8	168,8	168,8	Tracteurs	125
126	Other vehicles	150,4	150,4	155,3	155,3	155,3	155,3	155,3	155,3	155,3	155,3	155,3	155,3	155,3	Autres véhicules	126
13	Buildings	136,4	136,7	136,6	136,8	137,3	137,9	139,0	139,9	143,5	144,9	145,6	145,9	146,3	Ouvrages	13
131	Farm buildings	136,5	136,8	136,7	136,8	137,3	138,0	139,1	140,0	143,6	145,0	145,7	146,0	146,4	Bâtiments d'exploitation	131
132	Engineering and soil improvement operations	132,1	132,4	132,3	132,5	133,0	133,8	134,8	135,5	139,1	140,5	141,2	141,5	141,8	Ouvrages de génie civil et amélioration des terres	132

I

NOMINAL PRICE INDICES / INDICES DES PRIX NOMINAUX

I

1980 = 100
EXCLUDING VAT

LUXEMBOURG

1980 = 100
TVA EXCLUE

	1987		1988														
	D	J	F	M	A	M	J	J	A	S	O	N	D				
01	GOODS AND SERVICES CURRENTLY CONSUMED IN AGRICULTURE	125,9	126,0	125,8	125,6	125,5	125,4	125,8	126,3	126,9	127,5	127,9	128,1	128,3	BIENS ET SERVICES DE CONSOMMATION COURANTE DE L'AGRICULTURE	01	
1	Seeds	144,4	145,6	145,6	145,6	145,6	145,6	145,6	145,6	145,6	145,6	145,6	145,6	145,6	Semences et plants	1	
2	Animals for rearing and production	-	-	-	-	-	-	-	-	-	-	-	-	-	Animaux d'élevage et de rente	2	
3	Energy, lubricants	129,7	123,3	121,6	121,1	119,2	119,0	120,9	121,2	126,0	129,1	129,9	129,0	129,9	Énergie et lubrifiants	3	
31	Fuels for heating	-	-	-	-	-	-	-	-	-	-	-	-	-	Combustibles	31	
32	Motor fuels	90,2	85,1	86,7	86,7	86,7	84,9	84,9	81,5	83,3	84,3	83,1	83,4	86,7	Carburants	32	
33	Electricity	183,7	175,6	169,3	168,0	163,7	165,8	170,3	175,6	184,5	190,4	194,0	191,4	189,1	Électricité	33	
34	Lubricants	-	-	-	-	-	-	-	-	-	-	-	-	-	Lubrifiants	34	
4	Fertilizers, soil improvers	122,2	121,4	120,6	120,1	120,6	119,8	119,3	117,9	118,3	119,0	120,3	121,9	123,1	Engrais et amendements	4	
41	Straight fertilizers	122,4	121,9	121,5	121,0	121,7	121,1	120,5	119,0	119,3	120,1	121,5	122,7	123,0	Engrais simples	41	
411	Nitrogenous fertilizers	104,5	104,2	103,9	105,0	105,6	107,0	104,3	104,5	103,4	105,5	105,4	103,2	103,9	Engrais azotés	411	
412	Phosphatic fertilizers	176,2	175,2	174,3	172,4	181,9	178,2	174,3	166,7	172,4	175,2	177,1	179,0	179,0	Engrais phosphatés	412	
413	Potassic fertilizers	141,4	140,8	140,3	135,8	130,9	127,4	134,0	131,8	132,6	128,1	133,4	145,0	144,1	Engrais potassiques	413	
42	Compound fertilizers	119,0	112,4	106,9	106,0	103,7	100,1	101,5	100,8	101,9	101,7	102,5	109,9	123,9	Engrais composés	42	
421	NP fertilizers	-	-	-	-	-	-	-	-	-	-	-	-	-	Engrais NP	421	
422	PK fertilizers	-	-	-	-	-	-	-	-	-	-	-	-	-	Engrais PK	422	
423	NPK fertilizers	119,0	112,4	106,9	106,0	103,7	100,1	101,5	100,8	101,9	101,7	102,5	109,9	123,9	Engrais NPK	423	
43	Other fertilizers, soil improvers	-	-	-	-	-	-	-	-	-	-	-	-	-	Autres engrais et amendements	43	
5	Plant protection products	148,7	141,9	141,9	141,9	141,9	141,9	141,9	141,9	141,9	141,9	141,9	141,9	141,9	Produits de protection des cultures	5	
51	Fungicides	177,5	177,5	177,5	177,5	177,5	177,5	177,5	177,5	177,5	177,5	177,5	177,5	177,5	Fongicides	51	
52	Insecticides	154,8	155,8	155,8	155,8	155,8	155,8	155,8	155,8	155,8	155,8	155,8	155,8	155,8	Insecticides	52	
53	Herbicides	128,5	116,7	116,7	116,7	116,7	116,7	116,7	116,7	116,7	116,7	116,7	116,7	116,7	Herbicides	53	
54	Other	-	-	-	-	-	-	-	-	-	-	-	-	-	Autres	54	
6	Animal feedingstuffs	113,4	114,5	114,5	114,5	114,5	114,4	114,9	116,4	116,4	116,5	116,6	116,5	116,1	Aliments des animaux	6	
61	Straight feedingstuffs	117,4	126,2	126,2	126,2	126,2	125,3	123,9	124,1	124,1	124,2	124,2	123,1	120,3	Aliments simples	61	
611	Cereals and milling by-products	117,4	126,2	126,2	126,2	126,2	125,3	123,9	124,1	124,1	124,2	124,2	123,1	120,3	Céréales et sous-produits de meunerie	611	
612	Oil-cakes	-	-	-	-	-	-	-	-	-	-	-	-	-	Tourteaux	612	
613	Products of animal origin	-	-	-	-	-	-	-	-	-	-	-	-	-	Produits d'origine animale	613	
614	Other	-	-	-	-	-	-	-	-	-	-	-	-	-	Autres	614	
62	Compound feedingstuffs	112,9	112,9	112,9	112,9	112,9	112,9	113,7	115,4	115,4	115,4	115,6	115,6	115,6	Aliments composés	62	
621	for calves	114,7	114,7	114,7	114,7	114,7	114,7	114,7	118,2	118,2	118,2	118,2	118,2	118,2	pour veaux	621	
622	for cattle (excluding calves)	113,1	113,1	113,1	113,1	113,1	113,1	113,1	115,7	115,7	115,7	115,7	115,7	115,7	pour bovins (autres que veaux)	622	
623	for pigs	111,9	111,9	111,9	111,9	111,9	111,9	114,1	114,1	114,1	114,1	114,5	114,5	114,5	pour porcins	623	
624	for poultry	114,2	114,2	114,2	114,2	114,2	114,2	117,0	117,0	117,0	117,5	117,5	117,5	117,5	pour volailles	624	
625	Other	-	-	-	-	-	-	-	-	-	-	-	-	-	autres	625	
7	Material and small tools	158,7	158,7	159,6	159,6	159,0	161,0	163,2	163,8	164,2	164,4	164,6	164,8	164,9	Matériel et petit outillage	7	
8	Maintenance and repair of plant	149,4	149,4	149,4	149,4	149,4	149,4	149,4	149,4	149,4	149,4	149,4	149,4	149,4	Entretien et réparation du matériel	8	
9	Maintenance and repair of agricultural buildings and other buildings	122,4	128,5	128,5	128,5	128,5	128,5	128,5	128,5	128,5	128,5	128,5	128,5	128,5	Entretien et réparation des bâtiments d'exploitation et autres ouvrages	9	
10	Veterinary services	133,6	135,8	135,9	136,0	136,1	136,1	136,4	136,8	136,8	137,1	137,1	137,3	137,4	Services vétérinaires	10	
..	General average	154,8	155,8	155,8	155,8	155,8	155,8	155,8	155,8	155,8	155,8	155,8	155,8	155,8	Frais généraux	11	

II

NOMINAL PRICE INDICES / INDICES DES PRIX NOMINAUX

II

1980 = 100
EXCLUDING VAT

LUXEMBOURG

1980 = 100
TVA EXCLUE

		LUXEMBOURG														
		1987	1988													
		D	J	F	M	A	M	J	J	A	S	O	N	D		
02	GOODS AND SERVICES CONTRIBUTING TO AGRICULTURAL INVESTMENT	140,2	140,5	142,2	142,2	142,2	142,2	142,2	142,2	142,2	142,2	142,2	142,2	142,2	BIENS ET SERVICES CONCOURANT AUX INVEST. DE L'AGRICULTURE	02
12	Machinery and other equipment	161,9	161,9	166,0	166,0	166,0	166,0	166,0	166,0	166,0	166,0	166,0	166,0	166,0	Machines et autres biens d'équipement	12
121	Rotovator and other 2-wheel equipment	172,3	172,3	177,3	177,3	177,3	177,3	177,3	177,3	177,3	177,3	177,3	177,3	177,3	Motoculteurs et autre matériel à 2 roues	121
122	Machinery and plant for cultivating	156,6	156,6	159,9	159,9	159,9	159,9	159,9	159,9	159,9	159,9	159,9	159,9	159,9	Machines et matériel pour la culture	122
123	Machinery and plant for harvesting	167,2	167,2	171,6	171,6	171,6	171,6	171,6	171,6	171,6	171,6	171,6	171,6	171,6	Machines et matériel pour la récolte	123
124	Farm machinery and installations	162,6	162,4	164,3	164,3	164,3	164,3	164,3	164,3	164,3	164,3	164,3	164,3	164,3	Machines et installation à la ferme	124
1241	for crop production	-	-	-	-	-	-	-	-	-	-	-	-	-	pour la production végétale	1241
1242	for animal production	162,6	162,4	164,3	164,3	164,3	164,3	164,3	164,3	164,3	164,3	164,3	164,3	164,3	pour la production animale	1242
1243	Other	-	-	-	-	-	-	-	-	-	-	-	-	-	autres	1243
125	Tractors	164,2	164,2	168,8	168,8	168,8	168,8	168,8	168,8	168,8	168,8	168,8	168,8	168,8	Tracteurs	125
126	Other vehicles	150,4	150,4	155,3	155,3	155,3	155,3	155,3	155,3	155,3	155,3	155,3	155,3	155,3	Autres véhicules	126
13	Buildings	124,4	124,9	124,9	124,9	124,9	124,9	124,9	124,9	124,9	124,9	124,9	124,9	124,9	Ouvrages	13
131	Farm buildings	124,4	124,4	124,4	124,4	124,4	124,4	124,4	124,4	124,4	124,4	124,4	124,4	124,4	Bâtiments d'exploitation	131
132	Engineering and soil improvement operations	124,4	127,5	127,5	127,5	127,5	127,5	127,5	127,5	127,5	127,5	127,5	127,5	127,5	Ouvrages de génie civil et amélioration des terres	132

NOMINAL PRICE INDICES / INDICES DES PRIX NOMINAUX

		UNITED KINGDOM																
		1980 = 100 EXCLUDING VAT		1987	1988	D	J	F	M	A	M	J	J	A			S	O
01	GOODS AND SERVICES CURRENTLY CONSUMED IN AGRICULTURE	134,5	134,8	135,3	135,0	136,4	136,9	138,2	142,5	143,4	143,1	143,7	144,2	144,8			BIENS ET SERVICES DE CONSOMMATION COURANTE DE L'AGRICULTURE	01
1	Seeds	120,0	117,8	116,4	113,2	111,1	100,3	103,3	103,7	106,4	107,1	106,0	108,7	109,5			Semences et plants	1
2	Animals for rearing and production	186,3	185,8	195,8	194,4	197,6	196,3	204,9	219,0	214,1	213,2	206,7	209,0	204,1			Animaux d'élevage et de rente	2
3	Energy, lubricants	145,7	147,3	148,1	140,2	145,0	150,8	147,8	149,5	150,2	149,1	143,9	142,8	147,4			Énergie et lubrifiants	3
31	Fuels for heating	142,9	147,5	149,5	131,9	137,0	151,8	147,5	149,5	157,7	160,9	136,4	130,3	134,3			Combustibles	31
32	Motor fuels	152,3	154,2	155,6	145,0	150,2	157,7	153,3	153,4	153,2	150,8	144,4	143,5	150,6			Carburants	32
33	Electricity	132,9	132,9	132,9	132,9	137,7	137,7	137,7	143,7	143,7	143,7	147,1	147,1	147,1			Électricité	33
34	Lubricants	137,3	138,2	133,9	135,4	135,6	133,2	133,2	129,0	130,9	131,1	132,5	133,5	132,8			Lubrifiants	34
4	Fertilizers, soil improvers	106,4	106,8	105,9	105,8	107,0	107,5	107,6	107,2	106,4	109,5	110,7	111,8	113,5			Engrais et amendements	4
41	Straight fertilizers	112,3	112,2	112,2	110,9	112,8	114,9	114,9	111,8	113,7	115,5	117,5	119,3	122,3			Engrais simples	41
411	Nitrogenous fertilizers	112,9	112,8	112,8	111,4	113,5	115,6	115,6	112,2	114,1	116,0	118,1	119,9	122,9			Engrais azotés	411
412	Phosphatic fertilizers	104,9	104,9	104,9	104,9	104,9	106,7	106,7	107,6	108,5	109,4	110,3	111,5	115,1			Engrais phosphatés	412
413	Potassic fertilizers	104,9	104,9	104,9	104,9	104,9	106,7	106,7	107,6	108,5	109,4	110,3	111,5	115,1			Engrais potassiques	413
42	Compound fertilizers	98,3	98,7	98,8	99,3	100,2	100,9	100,9	100,7	101,7	102,3	103,0	103,7	105,3			Engrais composés	42
421	NP fertilizers	-	-	-	-	-	-	-	-	-	-	-	-	-			Engrais NP	421
422	PK fertilizers	-	-	-	-	-	-	-	-	-	-	-	-	-			Engrais PK	422
423	NPK fertilizers	98,3	98,7	98,8	99,3	100,2	100,9	100,9	100,7	101,7	102,3	103,0	103,7	105,3			Engrais NPK	423
43	Other fertilizers, soil improvers	145,6	149,0	135,1	136,1	136,1	126,9	127,5	138,5	139,5	140,0	141,8	143,9	138,4			Autres engrais et amendements	43
5	Plant protection products	131,0	134,2	134,1	134,1	133,9	133,9	133,9	135,2	135,2	135,2	135,3	135,3	135,3			Produits de protection des cultures	5
51	Fungicides	:	:	:	:	:	:	:	:	:	:	:	:	:			Fongicides	51
52	Insecticides	:	:	:	:	:	:	:	:	:	:	:	:	:			Insecticides	52
53	Herbicides	:	:	:	:	:	:	:	:	:	:	:	:	:			Herbicides	53
54	Other	:	:	:	:	:	:	:	:	:	:	:	:	:			Autres	54
6	Animal feedingstuffs	123,7	123,8	124,0	124,3	124,1	124,4	127,3	136,3	136,8	136,0	136,3	138,0	137,5			Aliments des animaux	6
61	Straight feedingstuffs	132,2	131,8	131,4	130,6	129,9	130,1	132,7	142,3	139,6	139,1	139,5	138,9	137,2			Aliments simples	61
611	Cereals and milling by-products	135,7	134,4	134,1	133,6	132,6	132,4	132,5	134,1	133,5	133,0	133,0	134,3	134,3			Céréales et sous-produits de meunerie	611
612	Oil-cakes	132,3	134,0	132,2	130,2	129,4	130,5	144,1	177,0	163,6	161,6	163,2	156,8	152,7			Tourteaux	612
613	Products of animal origin	131,4	132,6	135,9	136,1	135,9	138,4	141,2	165,5	168,4	171,9	171,8	169,0	163,9			Produits d'origine animale	613
614	Other	106,4	106,8	106,4	105,7	106,4	105,6	99,4	100,4	104,0	104,6	105,4	106,6	100,4			Autres	614
62	Compound feedingstuffs	120,7	120,9	121,4	122,0	122,1	122,5	125,5	134,2	135,8	134,9	137,9	137,6	137,7			Aliments composés	62
621	for calves	118,9	119,0	119,0	119,3	119,5	119,6	120,1	130,3	131,5	130,2	131,0	132,1	132,1			pour veaux	621
622	for cattle (excluding calves)	113,4	113,6	113,9	114,4	113,7	114,0	116,1	121,7	121,6	121,3	125,3	125,0	125,0			pour bovins (autres que veaux)	622
623	for pigs	124,8	125,3	126,1	126,9	127,3	127,3	131,6	139,0	142,0	141,3	144,2	143,4	143,5			pour porcs	623
624	for poultry	127,5	127,6	128,0	128,9	129,6	130,3	134,0	147,8	150,7	148,8	150,5	150,5	150,5			pour volailles	624
625	Other	114,0	114,0	114,1	114,5	114,5	114,6	115,7	116,4	116,1	116,1	125,8	125,8	126,0			autres	625
7	Material and small tools	147,1	148,9	149,4	149,6	150,4	150,7	150,9	151,7	152,3	153,1	153,5	153,7	154,4			Matériel et petit outillage	7
8	Maintenance and repair of plant	173,1	175,6	176,6	179,6	179,0	179,6	179,4	180,2	179,4	179,6	180,5	181,5	182,8			Entretien et réparation du matériel	8
9	Maintenance and repair of agricultural buildings and other buildings	167,4	166,7	166,9	170,4	170,6	170,2	173,1	173,6	173,1	175,0	177,5	179,3	180,9			Entretien et réparation des bâtiments d'exploitation et autres ouvrages	9
10	Veterinary services	163,3	162,8	162,8	162,8	171,0	171,0	171,0	171,0	171,0	171,4	166,6	166,8	166,8			Services vétérinaires	10
11	General average	178,0	178,7	181,0	181,7	182,5	196,4	194,2	192,6	198,2	195,9	194,5	197,9	198,5			Frais généraux	11

||

NOMINAL PRICE INDICES / INDICES DES PRIX NOMINAUX

||

 1980 = 100
 EXCLUDING VAT

UNITED KINGDOM

 1980 = 100
 TVA EXCLUE

	1987		1988												
	D	J	F	M	A	M	J	J	A	S	O	N	D		
02 GOODS AND SERVICES CONTRIBUTING TO AGRICULTURAL INVESTMENT	159,7	159,9	161,1	162,3	162,4	162,7	163,6	164,7	164,4	164,9	166,0	166,8	168,2	BIENS ET SERVICES CONCOURANT AUX INVEST. DE L'AGRICULTURE	02
12 Machinery and other equipment	152,3	153,0	154,6	154,6	154,9	155,2	155,8	156,9	157,0	157,1	157,5	157,8	159,0	Machines et autres biens d'équipement	12
121 Rotovator and other 2-wheel equipment	-	-	-	-	-	-	-	-	-	-	-	-	-	Motoculteurs et autre matériel à 2 roues	121
122 Machinery and plant for cultivating	141,2	141,4	141,4	141,4	141,4	141,4	141,7	145,9	145,7	145,7	147,1	147,2	154,2	Machines et matériel pour la culture	122
123 Machinery and plant for harvesting	161,8	161,9	161,9	161,9	161,9	161,9	161,9	161,9	161,9	161,9	163,2	163,2	164,0	Machines et matériel pour la récolte	123
124 Farm machinery and installations	146,1	147,1	149,2	149,4	150,4	150,4	151,9	154,2	154,2	154,2	154,2	154,9	154,9	Machines et installation à la ferme	124
1241 for crop production	:	:	:	:	:	:	:	:	:	:	:	:	:	pour la production végétale	1241
1242 for animal production	:	:	:	:	:	:	:	:	:	:	:	:	:	pour la production animale	1242
1243 Other	:	:	:	:	:	:	:	:	:	:	:	:	:	autres	1243
125 Tractors	153,7	154,1	156,6	156,5	156,5	157,1	157,1	157,2	157,2	157,2	157,2	157,2	158,3	Tracteurs	125
126 Other vehicles	163,9	167,1	168,0	168,0	168,1	170,0	171,8	172,6	174,3	176,1	176,4	177,0	177,0	Autres véhicules	126
13 Buildings	172,7	172,1	172,7	175,8	175,6	175,8	177,4	178,3	177,4	178,7	180,9	182,6	184,5	Ouvrages	13
131 Farm buildings	167,5	168,7	168,9	170,4	170,6	170,2	173,1	173,6	173,1	175,0	177,5	179,3	180,9	Bâtiments d'exploitation	131
132 Engineering and soil improvement operations	180,4	180,3	181,3	183,8	183,0	184,2	183,9	185,4	183,9	184,3	185,9	187,6	189,8	Ouvrages de génie civil et amélioration des terres	132

NOMINAL PRICE INDICES / INDICES DES PRIX NOMINAUX

		IRELAND														
		1980 = 100 EXCLUDING VAT													1980 = 100 TVA EXCLUE	
		1987	1988													
		D	J	F	M	A	M	J	J	A	S	O	N	D		
01	GOODS AND SERVICES CURRENTLY CONSUMED IN AGRICULTURE	135,2	135,4	136,1	136,2	136,7	137,2	137,7	139,7	141,1	141,4	141,8	142,6	143,3	BIENS ET SERVICES DE CONSOMMATION COURANTE DE L'AGRICULTURE	01
1	Seeds	143,9	144,2	144,2	144,2	144,2	144,2	144,2	141,4	141,4	141,4	147,6	147,6	147,6	Semences et plants	1
2	Animals for rearing and production	209,0	219,5	216,6	224,8	244,0	248,6	240,3	235,5	247,0	238,3	230,9	235,8	233,4	Animaux d'élevage et de rente	2
3	Energy, lubricants	153,1	148,9	150,3	148,9	148,5	151,2	151,2	152,3	152,3	152,7	150,5	148,7	149,7	Énergie et lubrifiants	3
31	Fuels for heating	117,5	110,8	110,7	109,3	106,5	114,0	111,9	111,8	111,8	113,1	109,8	105,6	106,0	Combustibles	31
32	Motor fuels	150,9	145,7	147,5	146,7	146,7	149,8	150,0	151,4	151,9	149,2	147,1	148,3	Carburants	32	
33	Electricity	170,9	170,9	166,8	166,8	162,7	162,7	162,7	162,8	162,8	162,8	162,8	162,8	162,8	Électricité	33
34	Lubricants	165,4	165,4	165,4	165,4	178,9	178,9	178,9	178,9	178,9	178,9	178,9	178,9	178,9	Lubrifiants	34
4	Fertilizers, soil improvers	115,7	116,1	116,3	116,1	116,2	115,8	114,9	114,7	114,7	115,3	116,3	120,3	123,1	Engrais et amendements	4
41	Straight fertilizers	110,5	111,3	111,3	111,3	111,6	111,8	111,0	109,2	108,5	108,5	109,0	113,6	116,5	Engrais simples	41
411	Nitrogenous fertilizers	109,0	109,8	109,8	109,8	110,1	110,3	109,5	107,7	106,9	106,9	107,5	112,0	115,0	Engrais azotés	411
412	Phosphatic fertilizers	134,9	134,8	134,8	134,8	134,8	134,8	134,8	132,8	132,8	132,8	132,9	136,9	136,9	Engrais phosphatés	412
413	Potassic fertilizers	141,2	141,2	141,2	141,2	140,5	140,5	140,5	140,6	140,6	140,6	141,5	156,8	156,8	Engrais potassiques	413
42	Compound fertilizers	114,5	114,7	115,0	114,7	114,7	114,0	113,0	113,5	113,8	114,8	116,0	120,0	122,9	Engrais composés	42
421	NP fertilizers	-	-	-	-	-	-	-	-	-	-	-	-	-	Engrais NP	421
422	PK fertilizers	116,4	116,8	116,6	115,8	115,6	115,5	115,5	115,2	116,5	118,9	121,2	123,5	125,3	Engrais PK	422
423	NPK fertilizers	113,9	114,1	114,5	114,3	114,4	113,6	112,2	113,0	113,6	114,4	118,9	122,2	122,2	Engrais NPK	423
43	Other fertilizers, soil improvers	174,5	174,5	174,5	174,5	174,5	174,5	174,5	174,6	174,6	174,6	174,6	174,6	174,6	Autres engrais et amendements	43
5	Plant protection products	138,9	138,9	138,9	139,3	141,2	143,3	143,2	143,6	144,2	144,2	144,2	144,3	144,2	Produits de protection des cultures	5
51	Fungicides	:	:	:	:	:	:	:	:	:	:	:	:	:	Fongicides	51
52	Insecticides	:	:	:	:	:	:	:	:	:	:	:	:	:	Insecticides	52
53	Herbicides	:	:	:	:	:	:	:	:	:	:	:	:	:	Herbicides	53
54	Other	:	:	:	:	:	:	:	:	:	:	:	:	:	Autres	54
6	Animal feedingstuffs	121,7	122,4	123,1	123,4	123,9	123,9	125,5	130,4	133,3	133,7	134,2	134,3	134,4	Aliments des animaux	6
61	Straight feedingstuffs	130,7	131,3	131,4	131,8	132,4	132,6	134,3	139,5	143,7	145,0	148,1	148,9	150,5	Aliments simples	61
611	Cereals and milling by-products	127,7	128,8	129,1	129,3	129,6	129,4	130,1	132,9	133,4	133,0	132,7	132,7	132,7	Céréales et sous-produits de meunerie	611
612	Oil-cakes	126,0	128,0	127,3	127,8	129,7	129,9	145,0	169,2	164,3	167,1	162,8	159,4	161,8	Tourteaux	612
613	Products of animal origin	133,7	134,0	134,2	135,0	135,9	136,6	138,0	145,7	157,9	160,8	168,6	171,5	175,4	Produits d'origine animale	613
614	Other	131,5	131,5	131,5	131,5	131,5	131,5	131,5	131,7	131,7	132,3	134,9	134,9	134,9	Autres	614
62	Compound feedingstuffs	119,9	120,7	121,4	121,7	122,2	122,1	123,8	128,6	131,2	131,2	131,5	131,4	131,2	Aliments composés	62
621	for calves	118,8	119,2	119,9	120,2	120,5	120,6	121,1	124,7	128,3	128,9	128,7	128,9	128,8	pour veaux	621
622	for cattle (excluding calves)	112,5	113,5	114,6	114,9	115,5	115,3	116,8	124,1	124,5	124,5	124,3	124,1	124,1	pour bovins (autres que veaux)	622
623	for pigs	127,0	127,4	128,0	128,3	128,8	128,9	131,6	137,1	138,7	138,7	138,6	138,6	138,2	pour porcins	623
624	for poultry	127,1	128,2	128,5	128,8	129,0	128,8	129,9	134,6	138,4	138,3	138,7	138,8	138,7	pour volailles	624
625	Other	-	-	-	-	-	-	-	-	-	-	-	-	-	autres	625
7	Material and small tools	157,4	159,7	160,5	160,8	161,0	161,6	161,6	161,2	161,7	162,2	162,0	162,2	162,0	Matériel et petit outillage	7
8	Maintenance and repair of plant	168,1	168,1	170,6	170,6	170,6	172,0	172,0	172,0	172,3	172,3	172,3	173,9	173,9	Entretien et réparation du matériel	8
9	Maintenance and repair of agricultural buildings and other buildings	183,1	183,1	185,4	185,4	185,4	190,3	192,2	191,7	192,4	192,4	192,4	193,1	193,1	Entretien et réparation des bâtiments d'exploitation et autres ouvrages	9
10	Veterinary services	188,6	191,0	191,3	193,1	194,6	194,8	194,9	191,9	192,5	193,0	193,6	193,0	192,5	Services vétérinaires	10
11	General expenses	231,7	231,5	231,0	230,9	230,9	232,4	232,3	230,9	230,7	230,7	229,4	226,3	226,3	Frais généraux	11



NOMINAL PRICE INDICES / INDICES DES PRIX NOMINAUX



1980 = 100
EXCLUDING VAT

IRELAND

1980 = 100
TVA EXCLUE

		1987	1988													
		D	J	F	M	A	M	J	J	A	S	O	N	D		
02	GOODS AND SERVICES CONTRIBUTING TO AGRICULTURAL INVESTMENT	171,4	171,9	172,3	172,7	172,9	173,3	174,9	175,4	175,4	176,1	176,8	177,2	178,1	BIENS ET SERVICES CONCOURANT AUX INVEST. DE L'AGRICULTURE	02
12	Machinery and other equipment	175,1	175,5	175,7	176,2	176,5	176,9	178,5	179,3	179,3	180,3	181,4	181,6	181,7	Machines et autres biens d'équipement	12
121	Rotovator and other 2-wheel equipment	-	-	-	-	-	-	-	-	-	-	-	-	-	Motoculteurs et autre matériel à 2 roues	121
122	Machinery and plant for cultivating	149,7	149,9	150,6	150,9	150,9	150,9	150,9	154,8	154,8	158,8	160,1	160,1	160,1	Machines et matériel pour la culture	122
123	Machinery and plant for harvesting	166,1	166,1	166,1	166,1	166,1	166,1	166,1	167,4	167,4	167,4	167,4	167,4	167,4	Machines et matériel pour la récolte	123
124	Farm machinery and installations	:	:	:	:	:	:	:	:	:	:	:	:	:	Machines et installation à la ferme	124
1241	for crop production	-	-	-	-	-	-	-	-	-	-	-	-	-	pour la production végétale	1241
1242	for animal production	-	-	-	-	-	-	-	-	-	-	-	-	-	pour la production animale	1242
1243	Other	-	-	-	-	-	-	-	-	-	-	-	-	-	autres	1243
125	Tractors	173,5	174,2	174,2	174,2	174,9	174,9	179,2	179,4	179,6	180,5	180,5	180,5	180,8	Tracteurs	125
126	Other vehicles	204,9	205,5	205,9	207,5	208,0	209,4	211,1	210,6	210,6	210,9	214,1	214,5	214,8	Autres véhicules	126
13	Buildings	167,9	168,4	169,0	169,4	169,4	169,7	171,4	171,6	171,6	172,1	172,3	172,9	174,6	Ouvrages	13
131	Farm buildings	168,1	168,5	169,0	169,0	169,1	169,6	171,4	171,7	171,7	172,1	172,5	173,2	175,3	Bâtiments d'exploitation	131
132	Engineering and soil improvement operations	167,2	168,0	169,1	170,5	170,2	170,1	171,4	171,4	171,3	172,0	171,7	172,0	172,6	Ouvrages de génie civil et amélioration des terres	132

I		NOMINAL PRICE INDICES / INDICES DES PRIX NOMINAUX														I	
		DANMARK															
1980 = 100 EXCLUDING VAT																1980 = 100 TVA EXCLUE	
		1987	1988														
		D	J	F	M	A	M	J	J	A	S	O	N	D			
01	GOODS AND SERVICES CURRENTLY CONSUMED IN AGRICULTURE	127,2	130,1	130,7	131,8	133,6	134,3	134,8	136,5	136,8	137,4	137,5	138,7	139,0	BIENS ET SERVICES DE CONSOMMATION COURANTE DE L'AGRICULTURE	01	
1	Seeds	143,3	163,3	163,3	163,3	163,3	163,3	163,3	163,3	163,3	163,3	163,3	163,3	163,3	Semences et plants	1	
2	Animals for rearing and production	-	-	-	-	-	-	-	-	-	-	-	-	-	Animaux d'élevage et de rente	2	
3	Energy, lubricants	101,5	105,0	104,1	101,5	104,9	105,4	102,6	103,8	105,2	104,6	102,0	103,0	107,5	Énergie et lubrifiants	3	
31	Fuels for heating	85,0	85,0	82,9	78,4	83,8	84,0	79,1	81,1	83,5	83,4	76,9	78,4	85,8	Combustibles	31	
32	Motor fuels	105,4	105,0	104,0	101,0	105,3	106,1	102,9	104,2	105,8	104,4	101,4	102,7	107,9	Carburants	32	
33	Electricity	112,2	126,6	127,3	127,4	127,1	127,3	127,3	127,3	127,3	127,2	130,0	130,2	130,5	Électricité	33	
34	Lubricants	120,5	124,5	124,9	124,6	124,6	125,0	127,7	126,9	128,7	128,6	126,5	124,1	126,0	Lubrifiants	34	
4	Fertilizers, soil improvers	125,4	126,7	128,2	129,9	131,2	131,2	131,2	126,3	127,9	127,9	125,8	124,8	124,8	Engrais et amendements	4	
41	Straight fertilizers	113,7	118,7	119,5	120,3	121,5	121,5	121,5	117,3	118,3	118,3	119,6	116,8	116,8	Engrais simples	41	
411	Nitrogenous fertilizers	111,8	117,3	118,0	118,8	119,9	119,9	119,9	116,0	116,9	116,9	118,0	115,7	115,7	Engrais azotés	411	
412	Phosphatic fertilizers	140,3	142,4	144,6	146,7	149,6	149,6	149,6	135,3	138,2	138,2	142,4	135,3	135,3	Engrais phosphatés	412	
413	Potassic fertilizers	164,0	143,5	148,6	148,6	148,7	148,7	148,7	154,8	156,9	156,9	161,0	138,4	138,4	Engrais potassiques	413	
42	Compound fertilizers	129,3	129,3	131,1	133,0	134,4	134,4	134,4	129,3	131,0	131,0	127,9	127,4	127,5	Engrais composés	42	
421	NP fertilizers	-	-	-	-	-	-	-	-	-	-	-	-	-	Engrais NP	421	
422	PK fertilizers	134,4	134,4	137,0	139,6	140,7	140,7	140,7	129,1	131,4	131,4	134,3	132,9	133,2	Engrais PK	422	
423	NPK fertilizers	127,8	127,8	129,4	131,1	132,5	132,5	132,5	129,3	130,9	130,9	126,0	125,8	125,8	Engrais NPK	423	
43	Other fertilizers, soil improvers	-	-	-	-	-	-	-	-	-	-	-	-	-	Autres engrais et amendements	43	
5	Plant protection products	143,1	140,0	140,0	140,0	140,0	140,0	140,0	140,0	140,0	140,0	140,0	140,0	140,0	Produits de protection des cultures	5	
51	Fungicides	131,3	131,5	131,5	131,5	131,5	131,5	131,5	131,5	131,5	131,5	131,5	131,5	131,5	Fongicides	51	
52	Insecticides	195,3	55,8	55,8	55,8	55,8	55,8	55,8	55,8	55,8	55,8	55,8	55,8	55,8	Insecticides	52	
53	Herbicides	141,6	147,2	147,2	147,2	147,2	147,2	147,2	147,2	147,2	147,2	147,2	147,2	147,2	Herbicides	53	
54	Other	220,0	280,0	280,0	280,0	280,0	280,0	280,0	280,0	280,0	280,0	280,0	280,0	280,0	Autres	54	
6	Animal feedingstuffs	116,7	119,4	119,4	121,5	122,9	123,8	125,0	128,8	128,9	129,9	130,9	133,0	132,8	Aliments des animaux	6	
61	Straight feedingstuffs	133,9	136,3	134,5	138,8	141,2	144,3	142,4	150,2	147,2	145,9	147,0	148,0	148,2	Aliments simples	61	
611	Cereals and milling by-products	112,7	116,2	113,3	119,6	123,6	127,3	123,2	122,4	113,3	111,3	114,4	114,4	114,4	Céréales et sous-produits de meunerie	611	
612	Oil-cakes	103,7	104,4	103,5	105,6	105,8	106,7	116,4	121,4	119,8	123,3	121,3	141,0	151,3	Tourteaux	612	
613	Products of animal origin	201,0	202,0	202,3	202,5	201,4	204,4	206,2	237,7	248,4	248,3	244,2	246,7	246,7	Produits d'origine animale	613	
614	Other	100,3	99,0	99,6	101,6	103,5	103,0	103,1	104,0	104,6	103,5	106,3	103,9	103,2	Autres	614	
62	Compound feedingstuffs	110,0	112,8	113,4	114,7	115,7	115,7	118,1	120,3	121,6	123,6	124,6	127,2	126,7	Aliments composés	62	
621	for calves	116,3	117,1	117,9	119,3	118,4	117,3	112,3	119,6	125,6	128,3	130,6	133,1	133,1	pour veaux	621	
622	for cattle (excluding calves)	104,1	107,4	107,8	109,4	111,0	109,0	110,2	113,3	113,0	115,4	119,4	123,6	122,8	pour bovins (autres que veaux)	622	
623	for pigs	114,7	117,0	117,7	118,5	119,5	119,9	123,9	126,1	126,1	128,0	128,3	130,2	130,1	pour porcins	623	
624	for poultry	106,0	110,3	111,3	113,1	112,9	116,1	118,7	117,2	125,8	126,3	123,4	123,3	122,2	pour volailles	624	
625	Other	119,2	121,7	121,8	122,6	126,6	134,1	134,3	134,2	139,3	141,8	129,3	134,4	134,4	autres	625	
7	Material and small tools	185,6	185,6	185,6	185,6	187,6	187,6	193,2	193,2	193,2	193,2	194,9	194,9	194,9	Matériel et petit outillage	7	
8	Maintenance and repair of plant	159,2	159,9	165,6	165,6	168,9	168,9	168,9	168,9	168,9	168,9	166,3	166,3	166,3	Entretien et réparation du matériel	8	
9	Maintenance and repair of agricultural buildings and other buildings	168,1	173,2	173,2	173,2	176,5	176,5	176,5	178,3	178,3	178,3	179,4	179,4	179,4	Entretien et réparation des bâtiments d'exploitation et autres ouvrages	9	
10	Veterinary services	145,8	145,8	149,2	149,2	154,1	154,1	154,1	154,1	154,2	154,2	154,2	154,2	154,2	Services vétérinaires	10	
11	General expenses	158,4	160,0	161,8	162,4	163,6	165,9	166,1	165,0	165,7	166,5	167,2	168,2	168,7	Frais généraux	11	

II

NOMINAL PRICE INDICES / INDICES DES PRIX NOMINAUX

II

1980 = 100
EXCLUDING VAT

DANMARK

1980 = 100
TVA EXCLUE

		1987	1988													
		D	J	F	M	A	M	J	J	A	S	O	N	D		
02	GOODS AND SERVICES CONTRIBUTING TO AGRICULTURAL INVESTMENT	166,6	169,5	170,3	170,5	172,6	172,8	172,9	174,0	174,1	175,1	176,5	176,6	176,6	BIENS ET SERVICES CONCOURANT AUX INVEST. DE L'AGRICULTURE	02
12	Machinery and other equipment	159,4	161,3	162,9	163,1	163,1	163,4	163,8	164,8	165,1	167,2	168,2	168,4	168,4	Machines et autres biens d'équipement	12
121	Rotovator and other 2-wheel equipment	-	-	-	-	-	-	-	-	-	-	-	-	-	Motoculteurs et autre matériel à 2 roues	121
122	Machinery and plant for cultivating	178,9	178,9	178,9	181,1	181,1	181,1	183,4	189,5	189,5	191,1	191,1	191,1	191,1	Machines et matériel pour la culture	122
123	Machinery and plant for harvesting	167,7	167,6	171,9	171,9	171,9	173,1	173,1	173,1	173,1	177,2	178,8	178,8	178,8	Machines et matériel pour la récolte	123
124	Farm machinery and installations	164,2	165,7	164,6	164,6	164,6	164,6	165,0	165,7	166,2	169,2	171,5	171,9	172,0	Machines et installation à la ferme	124
1241	for crop production	161,8	162,1	167,7	167,7	167,7	167,7	167,7	167,7	167,7	180,3	180,3	180,3	180,3	pour la production végétale	1241
1242	for animal production	160,6	160,6	160,7	160,7	160,7	160,7	160,7	161,9	162,7	162,7	166,6	166,6	166,7	pour la production animale	1242
1243	Other	181,5	191,0	174,8	174,8	174,8	174,8	177,5	177,5	177,5	177,5	177,5	179,9	179,9	autres	1243
125	Tractors	143,1	146,8	150,9	150,9	150,9	150,9	150,9	150,9	151,1	151,1	151,1	151,1	151,1	Tracteurs	125
126	Other vehicles	154,9	158,3	158,6	158,6	158,6	159,0	159,0	160,5	160,5	163,2	163,2	163,6	163,6	Autres véhicules	126
13	Buildings	173,1	176,9	176,9	177,1	181,1	181,1	181,1	182,1	182,1	182,1	183,9	183,9	183,9	Ouvrages	13
131	Farm buildings	173,4	177,2	177,2	177,2	181,2	181,2	181,2	182,3	182,3	182,3	184,1	184,1	184,1	Bâtiments d'exploitation	131
132	Engineering and soil improvement operations	165,5	169,7	170,3	174,2	178,4	178,4	178,4	178,4	178,4	178,4	178,4	178,4	178,4	Ouvrages de génie civil et amélioration des terres	132

NOMINAL PRICE INDICES / INDICES DES PRIX NOMINAUX

		ELLAS															
		1980 = 100 EXCLUDING VAT														1980 = 100 TVA EXCLUE	
		1987	1988														
		D	J	F	M	A	M	J	J	A	S	O	N	D			
01	GOODS AND SERVICES CURRENTLY CONSUMED IN AGRICULTURE	320,7	321,6	323,2	324,4	326,2	322,8	323,4	326,3	329,1	332,4	336,0	339,5	343,4	BIENS ET SERVICES DE CONSOMMATION COURANTE DE L'AGRICULTURE	01	
1	Seeds	333,9	323,9	323,9	324,0	323,5	324,2	324,1	324,1	350,5	375,7	374,0	376,1	376,1	Semences et plants	1	
2	Animals for rearing and production	353,8	356,2	356,2	356,2	356,2	356,2	356,2	356,2	356,2	356,2	391,8	391,8	391,8	Animaux d'élevage et de rente	2	
3	Energy, lubricants	245,8	245,8	248,6	248,6	248,6	248,6	248,7	248,7	248,7	248,7	248,7	248,7	248,7	Énergie et lubrifiants	3	
31	Fuels for heating	241,4	241,4	241,4	241,4	241,4	241,4	242,0	242,0	242,0	242,0	242,0	242,0	242,0	Combustibles	31	
32	Motor fuels	246,0	246,0	246,0	246,0	246,0	246,0	246,0	246,0	246,0	246,0	246,0	246,0	246,0	Carburants	32	
33	Electricity	204,0	204,0	204,0	204,0	204,0	204,0	204,0	204,0	204,0	204,0	204,0	204,0	204,0	Électricité	33	
34	Lubricants	272,2	272,2	300,0	300,0	300,0	300,0	300,0	300,0	300,0	300,0	300,0	300,0	300,0	Lubrifiants	34	
4	Fertilizers, soil improvers	274,7	274,7	274,7	274,7	274,7	274,7	274,7	274,8	274,7	274,7	274,7	274,7	274,7	Engrais et amendements	4	
41	Straight fertilizers	266,5	266,5	266,5	266,5	266,5	266,5	266,5	266,5	266,7	266,7	266,7	266,7	266,7	Engrais simples	41	
411	Nitrogenous fertilizers	259,3	259,3	259,3	259,3	259,3	259,3	259,3	259,3	259,5	259,5	259,5	259,5	259,5	Engrais azotés	411	
412	Phosphatic fertilizers	382,1	382,1	382,1	382,1	382,1	382,1	382,1	382,3	382,3	382,3	382,3	382,3	382,3	Engrais phosphatés	412	
413	Potassic fertilizers	322,0	322,0	322,0	322,0	322,0	322,0	322,0	322,2	322,2	322,2	322,2	322,2	322,2	Engrais potassiques	413	
42	Compound fertilizers	280,1	280,1	280,1	280,1	280,1	280,1	280,1	280,2	280,1	280,1	280,1	280,1	280,1	Engrais composés	42	
421	NP fertilizers	278,7	278,7	278,7	278,7	278,7	278,7	278,7	278,7	278,7	278,7	278,7	278,7	278,7	Engrais NP	421	
422	PK fertilizers	-	-	-	-	-	-	-	-	-	-	-	-	-	Engrais PK	422	
423	NPK fertilizers	284,9	284,9	284,9	284,9	284,9	284,9	284,9	285,1	284,9	284,9	284,9	284,9	284,9	Engrais NPK	423	
43	Other fertilizers, soil improvers	-	-	-	-	-	-	-	-	-	-	-	-	-	Autres engrais et amendements	43	
5	Plant protection products	405,6	412,4	415,6	429,3	423,7	424,2	425,3	436,0	436,0	439,4	450,4	450,4	450,4	Produits de protection des cultures	5	
51	Fungicides	399,9	402,2	401,9	428,8	428,8	428,8	428,8	451,2	451,2	451,2	456,2	456,2	456,2	Fongicides	51	
52	Insecticides	412,1	415,0	423,9	428,0	412,3	413,8	416,7	416,8	416,8	405,1	419,4	419,4	419,4	Insecticides	52	
53	Herbicides	395,6	400,2	401,9	408,3	408,3	408,3	408,3	404,1	404,1	491,0	491,0	491,0	491,0	Herbicides	53	
54	Other	414,1	450,9	450,9	450,9	450,9	450,9	450,9	462,0	462,0	462,0	493,1	493,1	493,1	Autres	54	
6	Animal feedingstuffs	364,4	365,2	366,5	368,5	372,6	363,1	364,2	370,3	373,7	379,4	385,5	392,1	401,8	Aliments des animaux	6	
61	Straight feedingstuffs	355,3	356,9	357,9	358,2	363,4	343,6	344,9	349,6	355,1	363,0	367,2	378,2	394,1	Aliments simples	61	
611	Cereals and milling by-products	357,1	358,6	359,1	359,6	361,8	361,9	362,0	366,9	367,3	369,5	372,5	372,9	373,3	Céréales et sous-produits de meunerie	611	
612	Oil-cakes	334,6	335,9	335,4	335,4	335,4	335,4	335,4	335,4	335,4	350,7	366,5	365,4	365,8	Tourteaux	612	
613	Products of animal origin	-	-	-	-	-	-	-	-	-	-	-	-	-	Produits d'origine animale	613	
614	Other	354,8	356,7	359,0	359,0	370,9	308,2	312,1	317,1	333,6	351,9	356,6	390,9	440,2	Autres	614	
62	Compound feedingstuffs	373,4	373,5	375,0	378,7	381,7	382,4	383,3	390,7	392,1	395,5	403,6	405,8	409,4	Aliments composés	62	
621	for calves	375,8	374,4	375,4	379,5	382,1	382,1	384,4	390,9	390,9	390,9	400,7	404,8	412,2	pour veaux	621	
622	for cattle (excluding calves)	364,8	364,8	365,9	371,5	375,8	375,8	375,8	381,6	381,6	385,7	387,8	389,8	394,1	pour bovins (autres que veaux)	622	
623	for pigs	376,2	376,2	377,2	380,6	385,1	386,3	386,3	392,4	394,9	398,5	410,5	412,7	413,9	pour porcins	623	
624	for poultry	372,3	373,1	375,7	378,2	379,4	380,0	381,6	391,9	392,8	397,5	402,9	404,4	408,8	pour volailles	624	
625	Other	369,8	369,8	370,3	377,8	382,4	383,1	383,6	385,9	388,0	389,7	394,1	396,6	401,6	autres	625	
7	Material and small tools	344,3	346,8	348,0	345,7	348,7	351,7	354,0	358,5	358,9	362,4	364,0	364,9	367,0	Matériel et petit outillage	7	
8	Maintenance and repair of plant	361,4	367,3	370,9	374,2	374,9	375,5	375,6	375,3	382,0	382,5	389,0	401,5	403,2	Entretien et réparation du matériel	8	
9	Maintenance and repair of agricultural buildings and other buildings	289,8	292,8	293,3	294,5	304,9	307,7	309,0	313,6	315,2	320,4	324,5	325,4	326,7	Entretien et réparation des bâtiments d'exploitation et autres ouvrages	9	
10	Veterinary services	-	-	-	-	-	-	-	-	-	-	-	-	-	Services vétérinaires	10	
11	General expenses	373,8	373,8	373,8	374,3	374,0	372,2	373,0	374,4	378,6	377,6	376,0	375,3	374,7	Frais généraux	11	

II

NOMINAL PRICE INDICES / INDICES DES PRIX NOMINAUX

II

1980 = 100
EXCLUDING VAT

ELLAS

1980 = 100
TVA EXCLUE

		1987 1988														
		D	J	F	M	A	M	J	J	A	S	O	N	D		
02	GOODS AND SERVICES CONTRIBUTING TO AGRICULTURAL INVESTMENT	353,4	357,1	358,1	361,4	366,2	370,0	371,8	374,8	376,4	380,3	391,1	392,0	392,9	BIENS ET SERVICES CONCOURANT AUX INVEST. DE L'AGRICULTURE	02
12	Machinery and other equipment	400,8	408,7	410,1	415,5	418,1	423,6	425,1	429,1	431,8	437,0	451,2	451,6	452,8	Machines et autres biens d'équipement	12
121	Rotovator and other 2-wheel equipment	369,2	362,4	365,2	385,0	385,0	387,2	393,5	393,5	394,9	396,6	398,5	396,4	399,3	Motoculteurs et autre matériel à 2 roues	121
122	Machinery and plant for cultivating	363,9	364,9	366,8	374,9	381,4	381,4	384,0	384,0	386,2	387,7	396,6	396,6	399,6	Machines et matériel pour la culture	122
123	Machinery and plant for harvesting	412,6	420,0	420,1	421,1	423,4	430,7	430,5	440,9	456,8	461,0	462,6	465,1	467,3	Machines et matériel pour la récolte	123
124	Farm machinery and installations	338,5	342,7	344,6	346,5	350,8	356,3	365,3	365,3	366,0	372,2	373,5	374,3	374,6	Machines et installation à la ferme	124
1241	for crop production	361,7	365,1	367,4	369,7	374,0	380,6	391,4	391,4	392,3	399,8	401,0	401,9	402,3	pour la production végétale	1241
1242	for animal production	226,0	234,1	234,1	234,1	238,6	238,6	238,6	238,6	238,6	238,6	240,4	240,4	240,4	pour la production animale	1242
1243	Other	-	-	-	-	-	-	-	-	-	-	-	-	-	autres	1243
125	Tractors	383,3	385,7	390,0	394,7	395,4	401,0	403,4	403,4	405,6	414,3	415,8	418,2	419,1	Tracteurs	125
126	Other vehicles	420,8	433,5	433,5	439,9	443,2	448,7	448,7	454,3	454,3	458,1	485,1	485,1	485,1	Autres véhicules	126
13	Buildings	289,0	286,8	287,5	287,8	295,8	297,1	299,2	300,9	301,1	303,3	309,5	310,9	311,6	Ouvrages	13
131	Farm buildings	:	:	:	:	:	:	:	:	:	:	:	:	:	Bâtiments d'exploitation	131
132	Engineering and soil improvement operations	:	:	:	:	:	:	:	:	:	:	:	:	:	Ouvrages de génie civil et amélioration des terres	132

NOMINAL PRICE INDICES / INDICES DES PRIX NOMINAUX

		EUR 10														
		1980 = 100 EXCLUDING VAT												1980 = 100 TVA EXCLUE		
		1987		1988												
		D	J	F	M	A	M	J	J	A	S	O	N	D		
01	GOODS AND SERVICES CURRENTLY CONSUMED IN AGRICULTURE	137,6	137,9	138,3	138,5	139,1	139,4	140,4	142,1	143,3	143,5	143,9	144,2	144,9	BIENS ET SERVICES DE CONSOMMATION COURANTE DE L'AGRICULTURE	01
1	Seeds	146,4	146,3	145,7	145,2	145,0	142,8	143,3	143,3	144,5	146,3	149,2	151,0	151,0	Semences et plants	1
2	Animals for rearing and production	166,0	167,2	165,7	161,4	162,0	162,3	165,8	168,2	170,0	172,9	174,3	178,2	185,4	Animaux d'élevage et de rente	2
3	Energy, lubricants	127,1	125,1	125,0	123,3	124,6	126,0	125,4	125,5	126,3	125,7	123,1	122,7	125,6	Énergie et lubrifiants	3
31	Fuels for heating	99,2	95,1	93,6	91,2	94,4	95,3	94,2	93,0	94,6	94,2	89,0	89,1	92,7	Combustibles	31
32	Motor fuels	122,3	120,3	119,9	117,7	118,6	120,8	120,2	120,1	120,5	119,4	116,6	115,8	119,8	Carburants	32
33	Electricity	153,8	153,0	154,8	154,4	155,2	155,2	154,9	156,1	157,4	157,3	157,6	157,4	157,4	Électricité	33
34	Lubricants	187,1	188,8	191,8	191,9	191,8	191,7	191,8	195,7	195,8	196,3	196,5	196,9	196,9	Lubrifiants	34
4	Fertilizers, soil improvers	124,0	124,8	125,4	125,8	126,4	126,4	125,5	124,1	124,2	124,4	124,8	125,3	126,0	Engrais et amendements	4
41	Straight fertilizers	124,2	125,1	125,8	126,0	126,7	126,8	125,5	123,5	123,4	123,6	124,0	124,4	124,9	Engrais simples	41
411	Nitrogenous fertilizers	118,6	119,3	120,1	120,2	120,9	121,3	119,7	117,4	117,3	117,4	117,7	118,0	118,5	Engrais azotés	411
412	Phosphatic fertilizers	153,7	154,7	155,2	155,6	156,1	154,9	154,3	154,0	153,4	154,2	154,6	155,6	156,2	Engrais phosphatés	412
413	Potassic fertilizers	137,4	139,3	139,8	140,7	141,3	141,0	140,7	140,1	140,2	141,1	142,4	142,9	143,5	Engrais potassiques	413
42	Compound fertilizers	122,1	122,7	123,4	124,1	124,7	124,7	124,1	122,8	123,0	123,2	123,6	124,2	125,2	Engrais composés	42
421	NP fertilizers	162,3	162,2	162,4	162,6	162,8	163,0	162,9	162,7	162,7	162,9	163,2	163,2	163,2	Engrais NP	421
422	PK fertilizers	113,2	113,9	114,7	115,4	115,8	115,2	113,5	111,8	112,5	113,4	113,9	116,2	116,2	Engrais PK	422
423	NPK fertilizers	118,2	118,9	119,7	120,4	121,0	121,3	121,0	119,7	120,0	119,9	120,1	120,9	121,7	Engrais NPK	423
43	Other fertilizers, soil improvers	146,9	148,4	145,5	146,1	146,1	143,8	144,0	146,5	147,2	147,5	148,1	148,7	147,4	Autres engrais et amendements	43
5	Plant protection products	155,8	155,2	155,5	156,0	156,4	157,0	157,3	157,6	157,6	157,7	158,3	157,5	156,7	Produits de protection des cultures	5
51	Fungicides	162,3	162,2	162,3	163,9	164,4	165,0	165,4	166,2	166,1	166,4	167,2	166,9	166,6	Fongicides	51
52	Insecticides	171,9	170,6	171,2	172,2	172,3	172,9	173,3	173,5	173,6	173,0	174,6	173,7	173,1	Insecticides	52
53	Herbicides	144,2	143,8	144,0	144,0	144,6	145,2	145,3	145,3	145,3	145,6	145,6	144,5	143,4	Herbicides	53
54	Other	166,6	166,9	167,6	164,7	164,9	165,5	165,9	166,5	166,5	166,5	167,3	166,4	165,6	Autres	54
6	Animal feedingstuffs	129,1	129,6	130,0	130,4	130,9	131,1	133,5	137,6	139,5	139,8	140,6	140,8	141,0	Aliments des animaux	6
61	Straight feedingstuffs	155,3	155,5	155,8	156,7	157,7	157,8	161,0	165,1	166,2	166,5	166,7	167,1	169,3	Aliments simples	61
611	Cereals and milling by-products	157,2	158,6	158,3	157,3	158,0	157,8	157,8	158,6	157,0	154,4	153,3	153,7	154,0	Céréales et sous-produits de meunerie	611
612	Oil-cakes	136,5	137,7	137,6	137,3	138,7	139,6	149,7	162,4	157,1	157,1	156,6	154,1	155,1	Tourteaux	612
613	Products of animal origin	164,7	165,6	167,0	169,2	169,5	172,5	178,6	185,1	197,4	206,7	210,4	210,8	212,5	Produits d'origine animale	613
614	Other	159,9	160,4	161,7	161,8	164,8	156,7	160,8	161,6	164,1	161,3	162,1	166,6	176,9	Autres	614
62	Compound feedingstuffs	120,6	121,2	121,7	122,0	122,2	122,5	124,6	128,7	130,8	131,2	132,1	132,2	131,8	Aliments composés	62
621	for calves	150,5	151,5	153,1	153,8	154,3	155,3	161,6	169,0	171,8	173,4	175,7	177,0	177,5	pour veaux	621
622	for cattle (excluding calves)	107,4	108,2	108,6	108,9	109,1	109,5	111,3	114,3	115,7	115,9	117,3	117,4	116,4	pour bovins (autres que veaux)	622
623	for pigs	112,4	112,9	113,3	113,5	113,7	113,6	115,3	118,6	120,2	120,8	121,3	121,3	121,4	pour porcs	623
624	for poultry	130,4	131,0	131,4	131,4	131,5	131,9	133,8	139,0	142,3	142,2	142,5	142,4	141,7	pour volailles	624
625	Other	146,5	146,9	147,4	147,8	148,0	148,5	149,4	150,6	152,8	153,0	154,0	154,2	154,2	autres	625
7	Material and small tools	165,8	166,5	166,7	167,6	167,9	168,2	169,1	169,5	169,6	170,4	170,8	171,0	171,5	Matériel et petit outillage	7
8	Maintenance and repair of plant	170,9	173,2	174,6	175,6	176,0	176,6	176,8	177,4	177,8	178,1	178,5	179,5	179,9	Entretien et réparation du matériel	8
9	Maintenance and repair of agricultural buildings and other buildings	157,6	157,9	158,2	159,3	160,0	160,2	161,6	162,0	162,0	163,1	164,0	164,8	165,5	Entretien et réparation des bâtiments d'exploitation et autres ouvrages	9
10	Veterinary services	151,0	152,6	152,8	153,5	155,1	155,2	152,7	152,7	152,9	150,8	150,4	150,5	150,2	Services vétérinaires	10
11	General expenses	158,1	158,3	159,4	159,3	161,6	162,6	162,5	162,2	163,5	163,4	163,1	163,9	164,3	Frais généraux	11

II

NOMINAL PRICE INDICES / INDICES DES PRIX NOMINAUX


II

1980 = 100
EXCLUDING VAT

EUR 10

1980 = 100
TVA EXCLUE

		1987 1988														
		D	J	F	M	A	M	J	J	A	S	O	N	D		
02	GOODS AND SERVICES CONTRIBUTING TO AGRICULTURAL INVESTMENT	184,8	186,4	186,8	187,4	188,0	188,6	189,5	190,0	190,3	191,0	192,3	193,5	193,8	BIENS ET SERVICES CONCOURANT AUX INVEST. DE L'AGRICULTURE	02
12	Machinery and other equipment	186,9	189,0	189,5	190,1	190,5	191,0	191,7	192,1	192,5	193,1	194,5	195,6	195,9	Machines et autres biens d'équipement	12
121	Rotovator and other 2-wheel equipment	178,8	178,5	179,3	180,6	183,9	184,0	187,2	187,2	188,3	189,7	190,6	191,2	193,4	Motoculteurs et autre matériel à 2 roues	121
122	Machinery and plant for cultivating	170,0	170,9	171,8	172,4	173,4	173,8	175,7	176,2	176,5	176,9	178,2	178,8	179,5	Machines et matériel pour la culture	122
123	Machinery and plant for harvesting	182,4	183,4	183,6	184,2	184,4	184,8	184,5	185,0	185,6	186,7	187,2	187,9	188,4	Machines et matériel pour la récolte	123
124	Farm machinery and installations	149,0	149,6	150,1	150,8	151,1	151,5	152,2	152,7	152,9	153,5	153,7	154,3	154,3	Machines et installation à la ferme	124
1241	for crop production	157,2	156,8	157,7	158,5	158,8	159,6	160,1	160,8	160,8	161,9	162,1	162,3	162,2	pour la production végétale	1241
1242	for animal production	148,7	150,3	150,5	151,4	151,6	151,7	152,0	152,4	152,5	152,6	153,0	153,7	154,0	pour la production animale	1242
1243	Other	133,0	134,3	134,4	134,5	135,2	135,4	136,7	137,2	137,5	137,8	138,0	139,0	139,0	autres	1243
125	Tractors	199,0	202,0	202,5	202,9	203,0	203,3	203,8	203,9	204,2	204,8	205,5	207,1	207,4	Tracteurs	125
126	Other vehicles	215,8	219,6	220,1	221,2	222,0	223,3	223,7	224,7	225,2	226,2	231,2	232,4	232,5	Autres véhicules	126
13	Buildings	180,8	181,3	181,5	182,0	182,9	183,9	185,3	185,8	186,1	186,8	188,1	189,4	189,8	Ouvrages	13
131	Farm buildings	168,5	169,2	169,3	169,7	170,7	171,3	172,9	173,5	173,9	174,5	175,7	176,7	177,1	Bâtiments d'exploitation	131
132	Engineering and soil improvement operations	215,4	215,4	215,9	216,6	217,4	219,4	220,1	220,7	220,7	221,2	223,0	225,3	225,8	Ouvrages de génie civil et amélioration des terres	132



Deflated indices
Indices déflatés

DEFLATED PRICE INDICES / INDICES DES PRIX DÉFLATÉS

		BR DEUTSCHLAND																	
		1987		1988															
1980 = 100 EXCLUDING VAT		D	J	F	M	A	M	J	J	A	S	O	N	D	1980 = 100 TVA EXCLUE				
01	GOODS AND SERVICES CURRENTLY CONSUMED IN AGRICULTURE	81,9	81,8	81,4	81,2	81,4	81,5	82,1	82,8	83,2	83,2	83,3	83,0	83,2	BIENS ET SERVICES DE CONSOMMATION COURANTE DE L'AGRICULTURE	01			
1	Seeds	96,7	95,5	94,2	93,9	93,5	92,6	92,3	92,2	92,2	92,2	93,7	94,6	93,5	Semences et plants	1			
2	Animals for rearing and production	84,1	84,3	84,3	83,7	81,9	80,4	82,3	83,1	83,0	82,5	81,0	82,7	85,0	Animaux d'élevage et de rente	2			
3	Energy, lubricants	68,3	66,7	65,6	64,6	65,9	65,9	65,7	65,5	65,9	64,8	63,1	63,6	65,6	Énergie et lubrifiants	3			
4	Fertilizers, soil improvers	78,2	78,3	78,2	78,3	78,4	78,4	77,8	77,4	77,0	76,8	76,8	76,5	76,4	Engrais et amendements	4			
41	Straight fertilizers	78,8	79,5	79,3	79,4	79,4	79,5	79,1	78,8	78,0	77,4	77,4	77,1	76,9	Engrais simples	41			
42	Compound fertilizers	75,1	74,7	74,6	74,6	74,7	74,6	73,8	73,4	73,1	73,3	73,2	73,0	72,9	Engrais composés	42			
43	Other fertilizers, soil improvers	95,8	95,6	96,1	96,6	96,4	96,8	96,9	97,0	97,1	97,4	97,5	97,4	97,0	Autres engrais et amendements	43			
5	Plant protection products	109,5	109,3	109,0	107,9	107,6	107,5	107,3	106,6	106,5	106,5	106,4	106,2	105,9	Produits de protection des cultures	5			
6	Animal feedingstuffs	71,8	72,1	71,9	71,7	71,7	71,9	73,9	76,1	77,0	77,3	78,3	77,4	77,1	Alliments des animaux	6			
61	Straight feedingstuffs	78,2	78,5	78,4	78,8	79,3	80,5	83,9	88,6	87,5	86,4	87,6	86,5	85,8	Alliments simples	61			
62	Compound feedingstuffs	70,3	70,6	70,5	70,2	70,0	70,0	71,6	73,3	74,7	75,3	76,3	75,4	75,1	Alliments composés	62			
7	Material and small tools	101,0	100,6	100,3	100,3	100,2	100,1	100,0	100,2	100,1	100,3	100,3	100,4	100,2	Matériel et petit outillage	7			
8	Maintenance and repair of plant	108,1	108,1	108,0	108,0	108,1	108,3	108,2	108,5	108,6	108,6	108,6	108,7	108,6	Entretien et réparation du matériel	8			
9	Maintenance and repair of agricultural buildings and other buildings	105,6	105,4	105,8	105,1	105,5	105,3	106,1	106,2	106,1	107,0	106,9	107,2	107,0	Entretien et réparation des bâtiments d'exploitation et autres ouvrages	9			
10	Veterinary services	101,9	101,3	101,2	101,4	101,4	101,4	101,3	101,3	101,6	102,4	102,9	102,8	102,8	Services vétérinaires	10			
11	General expenses	99,2	99,4	99,3	99,5	99,5	99,7	99,6	99,6	99,6	99,7	99,6	99,6	99,5	Frais généraux	11			
02	GOODS AND SERVICES CONTRIBUTING TO AGRICULTURAL INVESTMENT	104,1	104,2	104,1	104,2	104,1	104,0	104,1	104,4	104,4	104,7	104,7	104,9	104,7	BIENS ET SERVICES CONCOURANT AUX INVEST. DE L'AGRICULTURE	02			
12	Machinery and other equipment	105,4	105,6	105,5	105,6	105,6	105,5	105,4	105,7	105,8	106,0	106,0	106,2	106,0	Machines et autres biens d'équipement	12			
13	Buildings	97,7	97,5	97,6	97,2	97,3	97,1	98,0	98,0	98,0	98,5	98,5	98,7	98,5	Ouvrages	13			

DEFLATED PRICE INDICES / INDICES DES PRIX DÉFLATÉS

		FRANCE															
		1987		1988													
1980 = 100 EXCLUDING VAT		D	J	F	M	A	M	J	J	A	S	O	N	D	1980 = 100 TVA EXCLUE		
01	GOODS AND SERVICES CURRENTLY CONSUMED IN AGRICULTURE	87,7	87,9	88,1	88,2	88,1	88,1	88,1	88,6	88,7	88,6	88,8	88,9	88,7	BIENS ET SERVICES DE CONSOMMATION COURANTE DE L'AGRICULTURE	01	
1	Seeds	78,7	79,5	78,8	78,6	78,4	78,2	78,0	77,6	77,4	77,5	82,1	83,9	84,1	Semences et plants	1	
2	Animals for rearing and production	77,8	78,2	79,5	75,2	77,3	80,9	80,5	81,4	82,8	78,0	74,5	76,0	82,2	Animaux d'élevage et de rente	2	
3	Energy, lubricants	84,0	81,9	80,6	80,1	80,1	80,4	80,3	79,6	80,3	79,8	78,1	77,3	78,7	Énergie et lubrifiants	3	
4	Fertilizers, soil improvers	72,9	73,8	74,6	75,0	75,1	74,9	73,5	71,7	71,4	71,3	71,5	71,7	72,1	Engrais et amendements	4	
41	Straight fertilizers	74,3	75,2	76,2	76,5	76,6	76,4	74,3	71,9	71,5	71,6	71,6	71,7	71,7	Engrais simples	41	
42	Compound fertilizers	69,8	70,6	71,4	71,8	72,0	71,8	71,0	69,5	69,3	69,0	69,3	69,7	70,4	Engrais composés	42	
43	Other fertilizers, soil improvers	106,4	106,8	107,0	107,0	106,4	105,6	105,2	104,5	104,7	104,7	104,7	104,6	104,6	Autres engrais et amendements	43	
5	Plant protection products	90,8	89,2	89,1	89,5	89,9	90,0	90,1	89,8	89,6	89,4	89,4	88,2	87,0	Produits de protection des cultures	5	
6	Animal feedingstuffs	82,7	83,3	83,6	83,4	83,3	83,5	84,9	88,0	88,7	88,9	89,3	89,6	88,7	Aliments des animaux	6	
61	Straight feedingstuffs	97,9	99,6	98,9	97,8	98,5	104,4	114,2	121,2	118,7	118,6	118,6	118,1	116,3	Aliments simples	61	
62	Compound feedingstuffs	81,8	82,3	82,7	82,5	82,3	82,2	83,1	85,9	86,8	87,0	87,4	87,8	87,0	Aliments composés	62	
7	Material and small tools	105,0	104,8	104,7	105,7	105,2	104,9	105,4	105,1	104,7	105,0	104,8	104,7	104,5	Matériel et petit outillage	7	
8	Maintenance and repair of plant	117,1	118,0	118,9	119,1	118,9	119,1	119,1	119,4	119,3	119,5	119,4	119,5	119,5	Entretien et réparation du matériel	8	
9	Maintenance and repair of agricultural buildings and other buildings	98,8	98,6	98,5	98,8	98,4	98,1	98,4	98,0	97,7	98,0	97,8	97,9	98,2	Entretien et réparation des bâtiments d'exploitation et autres ouvrages	9	
10	Veterinary services	95,9	95,9	95,7	96,4	96,7	96,5	92,2	92,1	91,8	87,9	87,7	87,6	87,0	Services vétérinaires	10	
11	General expenses	108,6	108,9	108,7	107,4	107,0	106,8	107,0	106,7	106,4	106,9	106,9	106,7	107,1	Frais généraux	11	
02	GOODS AND SERVICES CONTRIBUTING TO AGRICULTURAL INVESTMENT	103,1	103,0	102,9	103,1	102,7	102,5	102,9	102,6	102,3	102,7	102,4	102,3	102,4	BIENS ET SERVICES CONCOURANT AUX INVEST. DE L'AGRICULTURE	02	
12	Machinery and other equipment	106,7	106,5	106,4	107,0	106,5	106,2	106,4	106,1	105,7	106,1	105,9	105,7	105,6	Machines et autres biens d'équipement	12	
13	Buildings	93,9	93,8	93,6	93,1	92,6	92,6	93,6	93,6	93,4	93,6	93,4	93,5	93,9	Ouvrages	13	

DEFLATED PRICE INDICES / INDICES DES PRIX DÉFLATÉS

		ITALIA														
		1987		1988												1988 = 100 TVA EXCLUE
1980 = 100 EXCLUDING VAT		D	J	F	M	A	M	J	J	A	S	O	N	D		
01	GOODS AND SERVICES CURRENTLY CONSUMED IN AGRICULTURE	75,6	75,4	75,2	74,9	74,8	74,7	75,2	75,5	76,4	76,2	75,4	74,9	75,4	BIENS ET SERVICES DE CONSOMMATION COURANTE DE L'AGRICULTURE	01
1	Seeds	88,3	88,2	88,1	85,7	85,8	85,2	84,8	84,7	84,4	84,2	83,6	83,2	82,4	Semences et plants	1
2	Animals for rearing and production	78,3	78,3	76,4	73,5	73,5	73,3	74,8	75,4	76,3	78,1	78,5	80,0	83,9	Animaux d'élevage et de rente	2
3	Energy, lubricants	67,9	65,8	66,5	66,2	64,8	65,6	65,1	66,2	66,4	66,2	64,8	63,4	65,3	Énergie et lubrifiants	3
4	Fertilizers, soil improvers	83,2	82,9	82,6	82,2	82,0	81,7	81,4	81,3	80,8	80,4	80,0	79,4	79,1	Engrais et amendements	4
41	Straight fertilizers	81,6	81,3	81,1	80,8	80,6	80,2	80,0	79,9	79,2	78,9	78,5	78,0	77,7	Engrais simples	41
42	Compound fertilizers	85,6	85,1	84,7	84,4	84,2	83,9	83,6	83,4	83,1	82,7	82,1	81,5	81,2	Engrais composés	42
43	Other fertilizers, soil improvers	66,3	69,2	68,8	68,6	68,4	68,1	67,9	67,8	67,5	67,1	66,7	66,2	66,0	Autres engrais et amendements	43
5	Plant protection products	83,8	84,2	84,3	83,8	83,5	83,7	83,5	83,5	83,0	82,7	82,6	82,3	82,2	Produits de protection des cultures	5
6	Animal feedingstuffs	74,3	73,9	73,9	73,9	74,0	73,9	74,7	75,2	76,8	76,4	75,1	74,5	74,8	Aliments des animaux	6
61	Straight feedingstuffs	74,5	73,9	73,9	74,3	74,6	74,6	75,6	76,0	77,1	76,8	76,0	75,5	76,6	Aliments simples	61
62	Compound feedingstuffs	74,2	73,9	73,9	73,5	73,1	73,1	73,6	74,2	76,4	75,8	74,0	73,3	72,5	Aliments composés	62
7	Material and small tools	74,4	75,2	74,9	74,6	74,4	74,5	74,4	74,6	74,2	74,1	75,1	74,8	76,0	Matériel et petit outillage	7
8	Maintenance and repair of plant	55,6	64,5	64,2	64,0	63,8	63,6	63,4	63,3	63,0	62,7	62,2	61,8	61,6	Entretien et réparation du matériel	8
9	Maintenance and repair of agricultural buildings and other buildings	99,4	98,9	98,7	98,4	98,4	99,1	99,3	99,6	99,5	99,1	99,5	99,8	99,5	Entretien et réparation des bâtiments d'exploitation et autres ouvrages	9
10	Veterinary services	68,7	71,5	71,1	70,8	70,6	70,4	70,2	70,0	69,7	69,4	68,9	68,4	68,2	Services vétérinaires	10
11	General expenses	74,6	74,5	74,3	74,1	73,9	73,7	73,6	73,5	73,2	72,9	72,5	72,0	71,8	Frais généraux	11
02	GOODS AND SERVICES CONTRIBUTING TO AGRICULTURAL INVESTMENT	103,5	104,3	103,9	103,6	103,6	103,7	103,8	103,8	103,6	103,3	103,4	103,9	103,5	BIENS ET SERVICES CONCOURANT AUX INVEST. DE L'AGRICULTURE	02
12	Machinery and other equipment	105,7	107,1	106,7	106,3	106,3	106,2	106,2	106,0	105,8	105,5	105,5	106,1	105,8	Machines et autres biens d'équipement	12
13	Buildings	99,6	99,1	98,7	98,5	98,5	99,2	99,5	99,6	99,6	99,3	99,3	99,7	99,2	Ouvrages	13

DEFLATED PRICE INDICES / INDICES DES PRIX DÉFLATÉS

1980 = 100 EXCLUDING VAT		NEDERLAND														1980 = 100 TVA EXCLUE	
		1987	1988														
		D	J	F	M	A	M	J	J	A	S	O	N	D			
01	GOODS AND SERVICES CURRENTLY CONSUMED IN AGRICULTURE	77,6	78,0	78,1	77,9	78,1	78,3	79,6	80,3	80,7	81,0	80,9	81,0	81,2	BIENS ET SERVICES DE CONSOMMATION COURANTE DE L'AGRICULTURE	01	
1	Seeds	135,5	138,6	138,3	137,9	137,5	137,3	137,5	137,3	136,9	136,5	136,4	136,2	136,4	Semences et plants	1	
2	Animals for rearing and production	112,3	122,1	121,9	121,3	120,9	120,8	120,9	120,8	120,4	120,1	120,0	119,9	120,0	Animaux d'élevage et de rente	2	
3	Energy, lubricants	90,6	85,9	85,7	85,0	86,7	86,8	86,4	83,8	84,2	84,3	80,7	81,0	82,4	Énergie et lubrifiants	3	
4	Fertilizers, soil improvers	73,9	73,4	73,3	72,8	73,0	72,4	71,4	70,7	70,6	70,3	70,2	70,1	70,2	Engrais et amendements	4	
41	Straight fertilizers	71,3	70,9	70,8	70,2	70,5	69,6	68,2	67,3	67,1	66,9	66,9	66,9	66,9	Engrais simples	41	
42	Compound fertilizers	78,3	77,5	77,3	77,0	77,0	76,9	76,9	76,9	76,7	76,5	76,2	75,8	75,8	Engrais composés	42	
43	Other fertilizers, soil improvers	96,3	97,1	97,6	96,6	96,3	96,3	96,4	96,3	96,6	96,3	96,1	96,5	96,6	Autres engrais et amendements	43	
5	Plant protection products	104,6	104,4	104,2	103,7	103,4	103,3	103,4	103,3	103,0	102,6	102,6	102,5	102,6	Produits de protection des cultures	5	
6	Animal feedingstuffs	67,1	67,9	68,1	68,0	68,1	68,5	70,7	72,4	73,1	73,6	74,1	74,1	74,2	Aliments des animaux	6	
61	Straight feedingstuffs	70,8	72,4	72,7	72,9	73,5	74,0	75,3	78,0	78,9	78,2	75,6	75,1	75,4	Aliments simples	61	
62	Compound feedingstuffs	67,0	67,8	68,0	68,0	68,0	68,5	70,6	72,3	73,0	73,5	74,1	74,1	74,2	Aliments composés	62	
7	Material and small tools	103,1	104,7	104,6	104,1	103,7	103,6	103,7	103,6	103,3	103,0	102,9	102,8	102,9	Matériel et petit outillage	7	
8	Maintenance and repair of plant	108,0	112,1	112,7	113,0	112,6	112,6	112,6	113,4	113,0	112,6	112,5	112,4	112,5	Entretien et réparation du matériel	8	
9	Maintenance and repair of agricultural buildings and other buildings	91,1	92,3	92,3	92,1	91,8	92,1	92,2	92,1	91,8	91,6	92,3	92,2	92,3	Entretien et réparation des bâtiments d'exploitation et autres ouvrages	9	
10	Veterinary services	89,3	91,7	91,5	91,1	90,8	90,7	90,8	90,7	90,4	90,1	90,0	90,0	90,0	Services vétérinaires	10	
11	General expenses	98,7	99,8	99,7	99,3	99,3	99,5	99,5	99,6	99,4	99,0	98,8	98,9	99,0	Frais généraux	11	
02	GOODS AND SERVICES CONTRIBUTING TO AGRICULTURAL INVESTMENT	102,2	106,1	105,9	105,4	105,1	105,0	105,1	105,0	104,6	104,3	104,2	104,1	104,2	BIENS ET SERVICES CONCOURANT AUX INVEST. DE L'AGRICULTURE	02	
12	Machinery and other equipment	107,0	111,1	110,9	110,4	110,0	109,9	110,0	109,9	109,6	109,2	109,1	109,1	109,1	Machines et autres biens d'équipement	12	
13	Buildings	98,7	102,4	102,3	101,8	101,4	101,4	101,4	101,4	101,0	100,7	100,6	100,5	100,6	Ouvrages	13	

DEFLATED PRICE INDICES / INDICES DES PRIX DÉFLATÉS

		BELGIQUE/BELGIE															
		1980 = 100 EXCLUDING VAT															
		1987	1988														
		D	J	F	M	A	M	J	J	A	S	O	N	D			
01	GOODS AND SERVICES CURRENTLY CONSUMED IN AGRICULTURE	83,3	83,5	83,4	83,4	83,1	83,2	83,6	84,6	84,9	85,6	85,6	85,6	85,4	BIENS ET SERVICES DE CONSOMMATION COURANTE DE L'AGRICULTURE	01	
1	Seeds	93,2	93,3	93,1	94,8	94,4	94,3	94,1	93,8	93,6	108,5	108,4	108,5	108,1	Semences et plants	1	
2	Animals for rearing and production	78,9	80,5	81,9	82,4	77,0	77,3	79,0	77,2	75,1	76,8	79,5	80,4	82,9	Animaux d'élevage et de rente	2	
3	Energy, lubricants	60,8	59,4	59,0	57,7	58,6	58,5	57,9	58,4	59,3	59,3	57,1	56,0	57,4	Énergie et lubrifiants	3	
4	Fertilizers, soil improvers	86,5	87,3	87,3	87,8	87,5	87,3	87,1	84,6	84,0	84,9	85,2	85,6	85,7	Engrais et amendements	4	
41	Straight fertilizers	84,7	85,1	84,8	84,5	84,4	84,0	83,9	83,9	83,7	83,6	83,7	83,7	83,4	Engrais simples	41	
42	Compound fertilizers	87,0	88,3	88,5	89,9	89,5	89,4	89,2	83,9	82,9	84,7	85,4	86,2	86,7	Engrais composés	42	
43	Other fertilizers, soil improvers	153,3	152,2	156,8	157,3	156,6	152,1	151,9	155,7	155,4	155,2	155,1	155,2	154,7	Autres engrais et amendements	43	
5	Plant protection products	101,9	102,0	101,7	100,0	99,5	99,4	99,2	98,9	98,7	98,6	98,6	98,7	98,3	Produits de protection des cultures	5	
6	Animal feedingstuffs	79,9	80,3	80,1	80,0	79,7	79,8	80,7	82,7	83,3	83,3	83,6	83,6	83,0	Aliments des animaux	6	
61	Straight feedingstuffs	84,8	84,9	84,6	84,2	83,9	83,6	84,3	82,2	82,0	81,9	81,8	81,7	81,3	Aliments simples	61	
62	Compound feedingstuffs	79,2	79,6	79,4	79,5	79,1	79,3	80,2	82,8	83,4	83,5	83,8	83,9	83,3	Aliments composés	62	
7	Material and small tools	99,4	99,5	99,2	99,6	99,1	99,0	98,9	98,6	98,4	98,3	98,7	98,7	98,4	Matériel et petit outillage	7	
8	Maintenance and repair of plant	106,4	106,6	107,7	107,8	107,7	107,7	107,7	107,4	107,2	107,2	107,3	107,5	107,1	Entretien et réparation du matériel	8	
9	Maintenance and repair of agricultural buildings and other buildings	93,8	94,1	93,7	93,8	93,8	94,2	94,9	95,2	97,7	98,7	99,2	99,4	99,3	Entretien et réparation des bâtiments d'exploitation et autres ouvrages	9	
10	Veterinary services	101,1	100,9	101,1	101,0	101,5	101,4	101,6	101,8	102,0	101,9	101,3	101,1	101,2	Services vétérinaires	10	
11	General expenses	101,1	100,9	101,1	101,0	101,5	101,4	101,6	101,8	102,0	101,9	101,3	101,1	101,2	Frais généraux	11	
02	GOODS AND SERVICES CONTRIBUTING TO AGRICULTURAL INVESTMENT	107,8	107,9	109,7	109,7	109,3	109,3	109,3	109,1	109,5	109,6	109,7	109,8	109,5	BIENS ET SERVICES CONCOURANT AUX INVEST. DE L'AGRICULTURE	02	
12	Machinery and other equipment	112,6	112,7	115,1	115,1	114,5	114,4	114,2	113,9	113,6	113,5	113,5	113,6	113,1	Machines et autres biens d'équipement	12	
13	Buildings	94,2	94,5	94,2	94,3	94,2	94,5	95,1	95,4	97,7	98,5	99,0	99,2	99,1	Ouvrages	13	

DEFLATED PRICE INDICES / INDICES DES PRIX DÉFLATÉS

		LUXEMBOURG														
														1980 = 100 TVA EXCLUE		
														1980 = 100 EXCLUDING VAT		
		1987	1988													
		D	J	F	M	A	M	J	J	A	S	O	N	D		
01	GOODS AND SERVICES CURRENTLY CONSUMED IN AGRICULTURE	87,9	87,8	87,6	87,3	87,3	87,1	87,2	87,2	87,5	87,8	87,8	87,7	87,8	BIENS ET SERVICES DE CONSOMMATION COURANTE DE L'AGRICULTURE	01
1	Seeds	100,8	101,5	101,4	101,2	101,2	101,1	100,9	100,5	100,4	100,2	100,0	99,7	99,7	Semences et plants	1
2	Animals for rearing and production	-	-	-	-	-	-	-	-	-	-	-	-	-	Animaux d'élevage et de rente	2
3	Energy, lubricants	90,5	85,9	84,7	84,1	82,9	82,7	83,8	83,7	86,9	88,9	89,2	88,3	89,0	Énergie et lubrifiants	3
4	Fertilizers, soil improvers	85,2	84,6	84,0	83,5	83,9	83,2	82,7	81,4	81,5	81,9	82,6	83,5	84,3	Engrais et amendements	4
41	Straight fertilizers	85,4	85,0	84,6	84,1	84,6	84,1	83,5	82,2	82,2	82,7	83,4	84,0	84,2	Engrais simples	41
42	Compound fertilizers	83,1	78,3	74,4	73,6	72,1	69,5	70,3	69,6	70,2	70,0	70,4	75,3	84,9	Engrais composés	42
43	Other fertilizers, soil improvers	-	-	-	-	-	-	-	-	-	-	-	-	-	Autres engrais et amendements	43
5	Plant protection products	103,7	98,9	98,8	98,6	98,7	98,5	98,4	97,9	97,8	97,7	97,5	97,2	97,2	Produits de protection des cultures	5
6	Animal feedingstuffs	79,2	79,8	79,7	79,6	79,6	79,4	79,6	80,4	80,3	80,2	80,1	79,7	79,5	Aliments des animaux	6
61	Straight feedingstuffs	81,9	87,9	87,9	87,7	87,7	87,0	85,9	85,7	85,5	85,5	85,3	84,3	82,4	Aliments simples	61
62	Compound feedingstuffs	78,8	78,7	78,6	78,5	78,5	78,4	78,8	79,6	79,5	79,4	79,4	79,1	79,1	Aliments composés	62
7	Material and small tools	110,8	110,6	111,1	110,9	110,5	111,8	113,1	113,1	113,2	113,2	113,0	112,8	112,9	Matériel et petit outillage	7
8	Maintenance and repair of plant	104,2	104,1	104,0	103,8	103,8	103,7	103,5	103,1	102,9	102,8	102,6	102,3	102,3	Entretien et réparation du matériel	8
9	Maintenance and repair of agricultural buildings and other buildings	85,4	89,5	89,5	89,3	89,3	89,2	89,1	88,7	88,6	88,4	88,3	88,0	88,0	Entretien et réparation des bâtiments d'exploitation et autres ouvrages	9
10	Veterinary services	93,2	94,6	94,6	94,5	94,6	94,5	94,5	94,4	94,3	94,4	94,2	94,0	94,1	Services vétérinaires	10
11	General expenses	108,0	108,2	108,5	108,4	108,5	108,5	108,4	108,2	109,1	109,8	109,7	109,4	109,8	Frais généraux	11
02	GOODS AND SERVICES CONTRIBUTING TO AGRICULTURAL INVESTMENT	97,8	97,9	99,0	98,8	98,9	98,8	98,8	98,2	98,0	97,9	97,7	97,4	97,4	BIENS ET SERVICES CONCOURANT AUX INVEST. DE L'AGRICULTURE	02
12	Machinery and other equipment	113,0	112,8	115,6	115,4	115,4	115,3	115,1	114,6	114,4	114,3	114,0	113,7	113,7	Machines et autres biens d'équipement	12
13	Buildings	86,8	87,0	87,0	86,8	86,8	86,7	86,6	86,2	86,1	86,0	85,8	85,5	85,5	Ouvrages	13

DEFLATED PRICE INDICES / INDICES DES PRIX DÉFLATÉS

		UNITED KINGDOM															
		1980 = 100														1980 = 100	
		EXCLUDING VAT														TVA EXCLUE	
		1987															
		D	J	F	M	A	M	J	J	A	S	O	N	D			
01	GOODS AND SERVICES CURRENTLY CONSUMED IN AGRICULTURE	87,0	87,2	87,2	86,7	86,2	86,2	86,6	89,3	88,9	88,2	87,7	87,6	87,7	BIENS ET SERVICES DE CONSOMMATION COURANTE DE L'AGRICULTURE	01	
1	Seeds	77,6	76,2	75,0	72,7	70,2	63,1	64,8	65,0	65,9	66,0	64,7	66,1	66,4	Semences et plants	1	
2	Animals for rearing and production	120,6	120,2	126,2	124,8	124,8	123,6	128,5	137,2	132,6	131,5	126,2	127,0	123,7	Animaux d'élevage et de rente	2	
3	Energy, lubricants	94,2	95,3	95,5	90,0	91,6	94,9	92,7	93,6	93,0	91,9	87,8	86,8	89,3	Énergie et lubrifiants	3	
4	Fertilizers, soil improvers	68,8	69,1	68,3	68,0	67,6	67,7	67,5	67,1	67,2	67,5	67,6	68,0	68,8	Engrais et amendements	4	
41	Straight fertilizers	72,7	72,6	72,3	71,2	71,3	72,3	72,1	70,1	70,4	71,2	71,7	72,5	74,1	Engrais simples	41	
42	Compound fertilizers	63,6	63,9	63,7	63,8	63,3	63,5	63,3	63,1	63,0	63,1	62,9	63,0	63,8	Engrais composés	42	
43	Other fertilizers, soil improvers	94,2	96,4	87,1	87,4	86,0	79,9	79,9	86,8	86,4	86,3	86,6	87,4	83,9	Autres engrais et amendements	43	
5	Plant protection products	84,8	86,8	86,4	86,1	84,6	84,3	84,0	84,7	83,8	83,4	82,6	82,2	82,0	Produits de protection des cultures	5	
6	Animal feedingstuffs	80,0	80,1	79,9	79,8	78,4	78,3	79,8	85,4	84,7	83,8	84,4	83,8	83,4	Aliments des animaux	6	
61	Straight feedingstuffs	85,5	85,3	84,7	83,9	82,0	81,9	83,2	89,2	86,5	85,8	85,2	84,4	83,1	Aliments simples	61	
62	Compound feedingstuffs	78,1	78,3	78,2	78,4	77,1	77,1	78,7	84,1	84,1	83,2	84,2	83,6	83,4	Aliments composés	62	
7	Material and small tools	95,2	96,4	96,3	96,1	95,0	94,9	94,6	95,0	94,4	94,4	93,7	93,4	93,6	Matériel et petit outillage	7	
8	Maintenance and repair of plant	112,0	113,6	113,8	115,3	113,1	113,0	112,5	112,9	111,1	110,7	110,2	110,3	110,8	Entretien et réparation du matériel	8	
9	Maintenance and repair of agricultural buildings and other buildings	108,3	107,9	107,6	109,4	107,8	107,1	108,5	108,8	107,2	107,9	108,4	109,0	109,6	Entretien et réparation des bâtiments d'exploitation et autres ouvrages	9	
10	Veterinary services	105,7	105,3	104,9	104,5	108,0	107,6	107,2	107,1	105,9	105,7	101,7	101,4	101,1	Services vétérinaires	10	
11	General expenses	115,2	114,3	116,7	116,7	121,6	123,6	121,8	120,7	122,8	120,8	118,7	120,3	120,3	Frais généraux	11	
02	GOODS AND SERVICES CONTRIBUTING TO AGRICULTURAL INVESTMENT	103,3	103,5	103,9	104,2	102,6	102,4	102,6	103,2	101,9	101,7	101,3	101,3	102,0	BIENS ET SERVICES CONCOURANT AUX INVEST. DE L'AGRICULTURE	02	
12	Machinery and other equipment	98,6	99,0	99,6	99,3	97,8	97,7	97,7	98,3	97,3	96,9	96,2	95,9	96,4	Machines et autres biens d'équipement	12	
13	Buildings	111,7	111,4	111,3	112,9	110,9	110,6	111,2	111,7	109,9	110,2	110,4	111,0	111,8	Ouvrages	13	

DEFLATED PRICE INDICES / INDICES DES PRIX DÉFLATÉS

		IRELAND														
															1980 = 100 EXCLUDING VAT	
		1987	1988												1980 = 100 TVA EXCLUE	
		D	J	F	M	A	M	J	J	A	S	O	N	D		
01	GOODS AND SERVICES CURRENTLY CONSUMED IN AGRICULTURE	70,4	70,1	70,4	70,5	70,3	70,6	70,9	71,3	72,0	72,2	71,9	72,3	72,7	BIENS ET SERVICES DE CONSOMMATION COURANTE DE L'AGRICULTURE	01
1	Seeds	75,0	74,6	74,6	74,6	74,2	74,2	74,2	72,2	72,2	72,2	75,0	75,0	75,0	Semences et plants	1
2	Animals for rearing and production	108,9	113,6	112,1	116,3	125,6	127,9	123,7	120,2	126,1	121,6	117,1	119,6	118,4	Animaux d'élevage et de rente	2
3	Energy, lubricants	79,8	77,0	77,7	77,0	76,4	77,8	77,8	77,7	77,7	78,0	76,4	75,5	75,9	Énergie et lubrifiants	3
4	Fertilizers, soil improvers	60,3	60,1	60,2	60,0	59,8	59,6	59,1	58,5	58,5	58,9	59,0	61,0	62,4	Engrais et amendements	4
41	Straight fertilizers	57,6	57,6	57,6	57,6	57,4	57,5	57,1	55,7	55,4	55,4	55,3	57,7	59,1	Engrais simples	41
42	Compound fertilizers	59,7	59,4	59,5	59,3	59,0	58,7	58,1	57,9	58,1	58,6	58,8	60,9	62,4	Engrais composés	42
43	Other fertilizers, soil improvers	90,9	90,3	90,3	90,3	89,8	89,8	89,8	89,1	89,1	89,1	88,6	88,6	88,6	Autres engrais et amendements	43
5	Plant protection products	72,4	71,8	71,8	72,0	72,7	73,7	73,7	73,3	73,6	73,6	73,2	73,2	73,1	Produits de protection des cultures	5
6	Animal feedingstuffs	63,4	63,3	63,7	63,8	63,8	63,7	64,6	66,6	68,0	68,2	68,1	68,2	68,2	Aliments des animaux	6
61	Straight feedingstuffs	68,1	67,9	68,0	68,2	68,1	68,2	69,1	71,2	73,4	74,0	75,1	75,5	76,3	Aliments simples	61
62	Compound feedingstuffs	62,5	62,4	62,8	63,0	62,9	62,8	63,7	65,7	67,0	67,1	66,7	66,7	66,6	Aliments composés	62
7	Material and small tools	82,0	82,6	83,0	83,2	82,9	83,2	83,2	82,3	82,5	82,8	82,2	82,3	82,2	Matériel et petit outillage	7
8	Maintenance and repair of plant	87,6	87,0	88,3	88,3	87,8	88,5	88,5	87,8	88,0	88,0	87,4	88,2	88,2	Entretien et réparation du matériel	8
9	Maintenance and repair of agricultural buildings and other buildings	95,4	94,7	95,9	95,9	95,4	97,9	98,9	97,9	98,2	98,2	97,8	98,0	98,0	Entretien et réparation des bâtiments d'exploitation et autres ouvrages	9
10	Veterinary services	98,3	98,8	99,0	99,9	100,2	100,3	100,3	98,0	98,3	98,5	98,2	97,9	97,7	Services vétérinaires	10
11	General expenses	120,7	119,8	119,5	119,5	118,8	119,6	119,6	117,9	117,8	117,8	116,4	114,8	114,8	Frais généraux	11
02	GOODS AND SERVICES CONTRIBUTING TO AGRICULTURAL INVESTMENT	89,3	88,9	89,1	89,4	89,0	89,2	90,0	89,5	89,5	89,9	89,7	89,9	90,4	BIENS ET SERVICES CONCOURANT AUX INVEST. DE L'AGRICULTURE	02
12	Machinery and other equipment	91,2	90,8	90,9	91,2	90,8	91,1	91,9	91,5	91,5	92,1	92,1	92,1	92,2	Machines et autres biens d'équipement	12
13	Buildings	87,5	87,1	87,4	87,6	87,2	87,4	88,2	87,6	87,6	87,8	87,4	87,7	88,6	Ouvrages	13

DEFLATED PRICE INDICES / INDICES DES PRIX DÉFLATÉS

		DANMARK														
		1987		1988												
		1980 = 100 EXCLUDING VAT													1980 = 100 TVA EXCLUE	
		D	J	F	M	A	M	J	J	A	S	O	N	D		
01	GOODS AND SERVICES CURRENTLY CONSUMED IN AGRICULTURE	79,2	80,6	80,4	80,8	81,5	81,3	81,7	83,0	82,7	82,6	82,5	82,6	82,8	BIENS ET SERVICES DE CONSOMMATION COURANTE DE L'AGRICULTURE	01
1	Seeds	89,2	101,2	100,4	100,1	99,7	98,8	98,9	99,3	98,7	98,1	98,0	97,3	97,3	Semences et plants	1
2	Animals for rearing and production	-	-	-	-	-	-	-	-	-	-	-	-	-	Animaux d'élevage et de rente	2
3	Energy, lubricants	63,2	65,1	64,1	62,2	64,1	63,8	62,2	63,2	63,6	62,8	61,2	61,3	64,0	Énergie et lubrifiants	3
4	Fertilizers, soil improvers	78,1	78,5	78,9	79,6	80,1	79,4	79,5	76,8	77,3	76,8	75,5	74,3	74,4	Engrais et amendements	4
41	Straight fertilizers	70,8	73,6	73,5	73,7	74,2	73,6	73,6	71,4	71,5	71,1	71,8	69,6	69,6	Engrais simples	41
42	Compound fertilizers	80,5	80,2	80,6	81,5	82,0	81,3	81,4	78,6	79,2	78,7	76,7	75,9	75,9	Engrais composés	42
43	Other fertilizers, soil improvers	-	-	-	-	-	-	-	-	-	-	-	-	-	Autres engrais et amendements	43
5	Plant protection products	89,1	86,8	86,1	85,8	85,5	84,8	84,8	85,2	84,6	84,2	84,0	83,4	83,4	Produits de protection des cultures	5
6	Animal feedingstuffs	72,7	74,0	73,4	74,4	75,1	74,9	75,7	78,3	77,9	78,1	78,5	79,2	79,1	Aliments des animaux	6
61	Straight feedingstuffs	83,4	84,5	82,7	85,0	86,2	87,3	86,3	91,4	88,9	87,7	88,2	88,1	88,3	Aliments simples	61
62	Compound feedingstuffs	68,5	69,9	69,8	70,3	70,7	70,1	71,6	73,2	73,5	74,3	74,7	75,7	75,5	Aliments composés	62
7	Material and small tools	115,6	115,1	114,1	113,7	114,5	113,6	117,0	117,5	116,7	116,1	116,9	116,1	116,1	Matériel et petit outillage	7
8	Maintenance and repair of plant	99,1	99,1	101,8	101,5	103,1	102,2	102,3	102,7	102,1	101,5	99,8	99,0	99,0	Entretien et réparation du matériel	8
9	Maintenance and repair of agricultural buildings and other buildings	104,7	107,4	106,5	106,1	107,8	106,8	106,9	108,5	107,7	107,2	107,6	106,8	106,8	Entretien et réparation des bâtiments d'exploitation et autres ouvrages	9
10	Veterinary services	90,8	90,4	91,8	91,4	94,1	93,3	93,3	93,7	93,2	92,7	92,5	91,8	91,8	Services vétérinaires	10
11	General expenses	98,6	99,2	99,5	99,5	99,9	100,4	100,6	100,4	100,1	100,1	100,3	100,2	100,5	Frais généraux	11
02	GOODS AND SERVICES CONTRIBUTING TO AGRICULTURAL INVESTMENT	103,8	105,1	104,7	104,5	105,4	104,6	104,8	105,8	105,2	105,2	105,9	105,2	105,2	BIENS ET SERVICES CONCOURANT AUX INVEST. DE L'AGRICULTURE	02
12	Machinery and other equipment	99,2	100,0	100,2	100,0	99,6	98,9	99,2	100,3	99,7	100,5	100,9	100,3	100,3	Machines et autres biens d'équipement	12
13	Buildings	107,8	109,7	108,8	108,5	110,6	109,6	109,7	110,8	110,1	109,5	110,3	109,5	109,5	Ouvrages	13

DEFLATED PRICE INDICES / INDICES DES PRIX DÉFLATÉS

		ELLAS														
1980 = 100 EXCLUDING VAT															1980 = 100 TVA EXCLUE	
		1987	1988													
		D	J	F	M	A	M	J	J	A	S	O	N	D		
01	GOODS AND SERVICES CURRENTLY CONSUMED IN AGRICULTURE	82,1	82,4	83,2	81,1	79,9	78,8	78,0	78,9	79,4	77,8	76,8	77,1	77,1	BIENS ET SERVICES DE CONSOMMATION COURANTE DE L'AGRICULTURE	01
1	Seeds	85,4	83,0	83,4	80,9	79,2	79,2	78,2	78,4	84,5	88,0	85,5	85,4	84,4	Semences et plants	1
2	Animals for rearing and production	90,5	91,3	91,7	89,0	87,2	87,0	85,9	86,1	85,9	83,4	89,5	88,9	87,9	Animaux d'élevage et de rente	2
3	Energy, lubricants	62,9	63,0	64,0	62,1	60,9	60,7	60,0	60,1	60,0	58,2	56,8	56,4	55,8	Énergie et lubrifiants	3
4	Fertilizers, soil improvers	70,3	70,4	70,7	68,6	67,3	67,1	66,2	66,4	66,3	64,3	62,8	62,4	61,7	Engrais et amendements	4
41	Straight fertilizers	68,2	68,3	68,6	66,6	65,3	65,1	64,3	64,5	64,3	62,5	61,0	60,5	59,9	Engrais simples	41
42	Compound fertilizers	71,7	71,8	72,1	70,0	68,6	68,4	67,6	67,7	67,6	65,6	64,0	63,6	62,9	Engrais composés	42
43	Other fertilizers, soil improvers	-	-	-	-	-	-	-	-	-	-	-	-	-	Autres engrais et amendements	43
5	Plant protection products	103,7	105,6	107,0	107,3	103,8	103,6	102,5	105,4	105,1	102,9	102,9	102,2	101,1	Produits de protection des cultures	5
6	Animal feedingstuffs	93,2	93,6	94,3	92,1	91,2	88,7	87,8	89,5	90,1	88,8	88,1	89,0	90,2	Alliments des animaux	6
61	Straight feedingstuffs	90,9	91,4	92,1	89,5	89,0	83,9	83,2	84,5	85,6	85,0	83,9	85,8	88,5	Alliments simples	61
62	Compound feedingstuffs	95,5	95,7	96,5	94,6	93,5	93,4	92,4	94,5	94,5	92,6	92,2	92,1	91,9	Alliments composés	62
7	Material and small tools	88,1	88,9	89,6	86,4	85,4	85,9	85,4	86,7	86,5	84,9	83,2	82,8	82,4	Matériel et petit outillage	7
8	Maintenance and repair of plant	92,5	94,1	95,5	93,5	91,8	91,7	90,6	90,7	92,1	89,6	88,9	91,1	90,5	Entretien et réparation du matériel	8
9	Maintenance and repair of agricultural buildings and other buildings	74,1	75,0	75,5	73,6	74,7	75,2	74,5	75,8	76,0	75,0	74,2	73,9	73,3	Entretien et réparation des bâtiments d'exploitation et autres ouvrages	9
10	Veterinary services	:	:	:	:	:	:	:	:	:	:	:	:	:	Services vétérinaires	10
11	General expenses	95,6	95,8	96,2	93,5	91,6	90,9	89,9	90,5	91,3	88,4	85,9	85,2	84,1	Frais généraux	11
02	GOODS AND SERVICES CONTRIBUTING TO AGRICULTURAL INVESTMENT	90,4	91,5	92,2	90,3	89,7	90,4	89,6	90,6	90,8	89,1	89,4	89,0	88,2	BIENS ET SERVICES CONCOURANT AUX INVEST. DE L'AGRICULTURE	02
12	Machinery and other equipment	102,5	104,7	105,6	103,8	102,4	103,5	102,5	103,7	104,1	102,3	103,1	102,5	101,6	Machines et autres biens d'équipement	12
13	Buildings	73,9	73,5	74,0	71,9	72,4	72,6	72,1	72,7	72,6	71,0	70,7	70,6	69,9	Ouvrages	13

DEFLATED PRICE INDICES / INDICES DES PRIX DÉFLATÉS

		EUR 10															
		1980 = 100 EXCLUDING VAT														1980 = 100 TVA EXCLUE	
		1987		1988													
		D	J	F	M	A	M	J	J	A	S	O	N	D			
01	GOODS AND SERVICES CURRENTLY CONSUMED IN AGRICULTURE	82,3	82,4	82,4	82,1	82,0	82,0	82,4	83,4	83,6	83,4	83,3	83,2	83,3	BIENS ET SERVICES DE CONSOMMATION COURANTE DE L'AGRICULTURE	01	
1	Seeds	87,1	87,1	86,4	85,8	85,1	83,5	83,6	83,4	83,6	84,2	85,6	86,4	86,2	Semences et plants	1	
2	Animals for rearing and production	83,4	83,7	82,9	80,5	80,4	80,2	81,8	83,0	83,3	84,1	83,9	85,2	88,2	Animaux d'élevage et de rente	2	
3	Energy, lubricants	75,6	74,1	73,7	72,2	72,8	73,4	72,8	72,7	72,9	72,2	70,1	69,7	71,4	Énergie et lubrifiants	3	
4	Fertilizers, soil improvers	74,6	75,0	75,1	75,1	75,1	74,9	74,1	73,1	72,9	72,8	72,7	72,8	73,0	Engrais et amendements	4	
41	Straight fertilizers	75,6	76,1	76,3	76,2	76,2	76,1	75,1	73,8	73,4	73,3	73,3	73,3	73,4	Engrais simples	41	
42	Compound fertilizers	72,0	72,3	72,5	72,6	72,5	72,4	71,8	70,9	70,7	70,6	70,5	70,6	71,1	Engrais composés	42	
43	Other fertilizers, soil improvers	96,9	97,7	95,6	95,8	95,2	93,6	93,5	94,9	95,0	95,0	95,0	95,2	94,1	Autres engrais et amendements	43	
5	Plant protection products	91,7	91,2	91,1	91,0	90,8	90,8	90,7	90,7	90,3	90,1	90,0	89,2	88,6	Produits de protection des cultures	5	
6	Animal feedingstuffs	75,8	76,0	76,0	76,0	75,7	75,7	77,1	79,5	80,2	80,1	80,2	79,9	79,7	Aliments des animaux	6	
61	Straight feedingstuffs	79,3	79,2	79,0	79,0	79,0	79,2	80,7	83,1	83,0	82,5	82,1	81,6	82,0	Aliments simples	61	
62	Compound feedingstuffs	74,6	75,0	75,1	74,9	74,6	74,6	75,9	78,3	79,3	79,3	79,6	79,4	79,0	Aliments composés	62	
7	Material and small tools	98,8	99,1	98,9	99,1	98,6	98,5	98,7	98,7	98,3	98,4	98,2	98,0	98,1	Matériel et petit outillage	7	
8	Maintenance and repair of plant	108,4	109,6	110,1	110,4	109,9	110,0	109,8	110,1	109,8	109,7	109,4	109,6	109,6	Entretien et réparation du matériel	8	
9	Maintenance and repair of agricultural buildings and other buildings	101,6	101,7	101,7	101,9	101,6	101,4	102,0	102,1	101,6	102,0	102,1	102,3	102,5	Entretien et réparation des bâtiments d'exploitation et autres ouvrages	9	
10	Veterinary services	92,0	92,5	92,4	92,5	93,1	92,9	91,2	91,1	90,9	89,5	88,9	88,7	88,4	Services vétérinaires	10	
11	General expenses	101,2	101,3	101,7	101,3	102,2	102,6	102,2	101,9	102,2	101,8	101,3	101,5	101,5	Frais généraux	11	
02	GOODS AND SERVICES CONTRIBUTING TO AGRICULTURAL INVESTMENT	102,4	103,0	102,9	102,8	102,5	102,5	102,6	102,7	102,4	102,3	102,3	102,4	102,3	BIENS ET SERVICES CONOURANT AUX INVEST. DE L'AGRICULTURE	02	
12	Machinery and other equipment	104,6	105,4	105,3	105,2	104,8	104,7	104,7	104,8	104,6	104,5	104,4	104,5	104,4	Machines et autres biens d'équipement	12	
13	Buildings	98,1	98,4	98,2	98,0	97,8	97,9	98,4	98,5	98,2	98,1	98,1	98,3	98,2	Ouvrages	13	

**ANNUAL AGRICULTURAL PRICE INDICES
INDICES ANNUELS DES PRIX AGRICOLES**

DEVELOPMENT OF THE EC AGRICULTURAL PRICE INDICES (OUTPUT AND INPUT) IN 1988

- *Producer prices of agricultural products (output):*
Up again in nominal terms: +3.1 % (1987: -0.1 %), real decline much less than in 1987 (1988: -1.7 %; 1987: -4.5 %).
- *Purchase prices of goods and services for current consumption in agriculture (input I):*
Up again (+ 2.7 %) following nominal declines in the previous two years, down again though in real terms (-1.0 %); yet, rate of decline less than in 1987 (-4.8 %).
- *Purchase prices of goods and services contributing to agricultural investment (input II):*
Up again slightly (+0.7 %) following a year of no change in real terms.
- *Comparison of the development of real output and input (I) prices:*
Four countries with a positive and seven countries with a negative effect on agricultural income. Negative net price at 1.2 percentage points on the Community average.

(The forecasts made at the end of 1988 (published on 22.12.1988) are largely confirmed by the actual agricultural price indices given here.)

1. EC indices of producer prices of agricultural products (output prices)

In 1988, the index of producer prices of agricultural products (including fruit and vegetables) in the Community (excluding Portugal) was up by 3.1 % in nominal terms (see Table 1), thus reversing the trend of declining rates of increase in nominal producer prices from previous years. In deflated form, the rate of decrease in the 1988 producer price index in EUR 11 was considerably lower than in 1987 (1988: -1.7 %; 1987: -4.5 %).

In real terms, the decline (by -3.3 %) of producer prices for crop products was somewhat less than in the previous year (-4.6 %). There were above-average declines in the prices paid for cereals and rice (-7.3 %), fresh vegetables (-5.9 %), olives and olive oil (-5.5 %) and root crops (-5.2 %). An increase over the previous year was only recorded for wine (+2.4 %) and fruit (+1.4 %).

After many years of decline in real terms (down by as much as 4.5 % in 1987), the producer prices for animals and animal products were more or less stable in 1988 as against 1987 (-0.4 %). Egg prices, up 7.3 % in 1987, fell back sharply in 1988 (-15.0 %), with price declines also being recorded for sheep (-6.0 %), pigs (-5.9 %) and other animals (-3.5 %). There were significant real increases, on the other hand, for calves (+5.0 %), cattle excluding calves (+3.2 %) and milk (+2.4 %).

In the individual Member States of EUR 11 (see Table 2) the rates of change of the nominal indices of producer prices of agricultural products range from -0.5 % (B) to +13.7 % (GR). In deflated form, the range is from -4.2 % (UK) to +7.4 % (IRL).

2. EC indices of the purchase prices for agricultural inputs (input prices)

The index of purchase prices of goods and services for current consumption in agriculture (input I) was up by 2.7 % in nominal terms in the Community as a whole (excluding Portugal) in 1988 (see Table 3), following two successive years of nominal price decline. In deflated form, the 1988 input I prices were 1.0 % lower than in the previous year (1987: -4.8 %).

There were fairly pronounced decreases in the deflated purchase prices of energy (-4.8 %), seeds (-4.4 %), fertilizers (-3.6 %) and plant protection products (-2.5 %). Prices for maintenance and repair of equipment (+1.4 %) and buildings (+1.2 %), on the other hand, were up only slightly, as were general expenditures (+1.1 %). It is worth noting that the purchase prices of feedingstuffs remained unchanged in real terms as against 1988 on the Community average.

In four of the eleven Member States covered by these statistics, the nominal input I prices for 1988 showed a slight increase (D and L: +0.6 %; E: +0.8 %; B: +1.4 %), with a moderate rise in four Member States (F: +2.3 %; IRL: +2.5 %; NL: +2.8 %; I: +3.2 %), and much sharper increases in Denmark (+5.1 %), the United Kingdom (+5.2 %) and Greece (+7.6 %) (see Table 4). The rates of change of real input I prices varied from -5.3 % (GR) to +1.9 % (NL).

The index of purchase prices of goods and services related to agricultural investment (input II) rose in 1988 in the Community (excluding Portugal) by 5.2 % in nominal terms (1987: +4.2 %) (see Table 3). In deflated form, there was practically no change over the previous year (+0.7 %). The rates of change in real terms of input II prices in individual Member States ranges between -2.9 % (GR) and +2.0 % (NL) (see Table 4).

3. Comparison of the real development of the EC index of the producer prices of agricultural products with that of the EC index of the purchase prices of goods and services for current consumption in agriculture

In the Community as a whole (excluding Portugal), the deflated output price indices were down by 1.7 % in 1988, whereas the deflated input I price indices fell by 1.0 %. The decline in real output prices is not completely offset by the concurrent fall in real input prices as purchases of goods and services for current consumption in agriculture account only for 45.7 % of the receipts from sales of agricultural products (national farm concept) in the Community as a whole (EUR 11). Thus, there is a negative real price effect on agricultural income (in the sense of gross value-added) of 1.2 percentage points.

In four of the eleven Member States covered by the survey (D, F, I and E), both output and input prices declined in real terms. In three others (B, UK and DK), output prices fell while input prices rose. In Luxembourg and Greece, output prices increased while input prices decreased. Finally, in the Netherlands and Ireland, there was a real rise in both output and input prices. Taking goods and services for current consumption in agriculture as a value share in receipts from sales of agricultural products in each Member State, four of the eleven Member States covered by the survey have a positive and seven have a negative real price effect on agricultural income. The following list shows the Member States in order of increasing difference between the two rates of increase: growth rate of deflated output prices minus growth rate of deflated input prices, taking account of the purchases of goods and services for agricultural consumption as a value share of the sales of agricultural products in 1980.

Country	Rates of change of real output prices (%)	Rates of change of real input I prices (%)	Input I as a share of output in 1980	Corrected rates of change of real input I prices (%) (2×3)	Net price effect (points) (1-4)
	1	2	3	4	5
UK	-4.2	+0.3	0.549	+0.2	-4.4
DK	-2.3	+0.5	0.566	+0.3	-2.6
F	-2.4	-0.4	0.482	-0.2	-2.2
I	-2.7	-1.8	0.297	-0.5	-2.2
B	-1.6	+0.2	0.564	+0.1	-1.7
D	-1.1	-0.6	0.601	-0.4	-0.7
NL	+0.6	+1.9	0.556	+1.1	-0.5
L	+0.4	-0.8	0.412	-0.3	+0.7
E	-0.8	-3.9	0.485	-1.9	+1.1
GR	+0.2	-5.3	0.235	-1.2	+1.4
IRL	+7.4	+0.3	0.452	+0.1	+7.3
EUR 11	-1.7	-1.0	0.457	-0.5	-1.2

Technical note

The EC agricultural price indices (output and input) are available in the Eurostat Cronos data bank ('PRAG' domain) in both nominal and deflated form. By using deflated indices, it is possible to eliminate the distortions in the nominal indices resulting from differing inflation rates in the Member States. The nominal agricultural price indices are deflated by means of the consumer price index; the terms 'deflated' and 'real' are used synonymously.

Spain has now been included in the yearly agricultural price index system; no agricultural price indices are yet available for Portugal.

ÉVOLUTION DES INDICES CE DES PRIX AGRICOLES (OUTPUT ET INPUT) EN 1988

- *Prix à la production des produits agricoles (output)*: nouvelle augmentation en valeur nominale: +3,1 % (1987: -0,1 %); baisse, en valeur réelle, nettement plus faible que l'année précédente (1988: -1,7 %; 1987: -4,5 %).
- *Prix d'achat des biens et des services de consommation courante de l'agriculture (input I)*: après des baisses, en valeur nominale, au cours des deux années précédentes, nouvelle augmentation (+2,7 %) mais, en valeur réelle, nouveau recul (-1,0 %), même s'il est plus faible qu'en 1987 (-48 %).
- *Prix d'achat des biens et des services concourant aux investissements de l'agriculture (input II)*: après une année de prix constants en valeur réelle, nouvelle augmentation légère de 0,7 %.
- *Comparaison de l'évolution des prix des output et des input (I) en valeur réelle*: effet positif sur le revenu agricole dans quatre pays et effet négatif dans sept pays. Effet net négatif des prix de 1,2 point en moyenne communautaire.

[Les indices des prix agricoles actuellement disponibles confirment largement les prévisions établies à la fin de l'année 1988 (et publiées le 22.12.1988).]

1. Indice CE des prix à la production des produits agricoles (prix des output)

En 1988, l'indice des prix à la production des *produits agricoles* (y compris fruits et légumes) dans la Communauté (sans le Portugal) a augmenté, en valeur *nominale*, de 3,1 % (voir tableau 1). La tendance à des taux d'augmentation décroissants au niveau des prix à la production en valeur nominale — que l'on a observée au cours des années précédentes — s'est donc à nouveau inversée. En valeur déflatée, l'indice des prix à la production a diminué, dans EUR 11, de façon nettement plus faible en 1988 qu'en 1987 (1988: -1,7 %; 1987: -4,5 %). En termes réels, les prix à la production des *produits végétaux* ont enregistré une baisse un peu moins forte (-3,3 %) qu'au cours de l'année précédente (-4,6 %). Les prix des céréales et du riz (-7,3 %), des légumes frais (-5,9 %), des olives et de l'huile d'olive (-5,5 %) et des plantes sarclées (-5,2 %) ont accusé une diminution nettement supérieure à la moyenne. Seuls le vin (+2,7 %) et les fruits (+1,4 %) ont enregistré une évolution positive par rapport à l'année précédente.

En 1988, les prix à la *production d'animaux et de produits animaux* sont restés largement stables (-0,4 %) par rapport à l'année précédente après avoir diminué, en valeur réelle, pendant des années (1987: encore de -4,5 %). Le prix des œufs, qui avait connu une évolution positive en 1987 (+7,3 %), accuse de nouveau, en 1988, un fort recul (-15,0 %). De même, les prix des ovins (-6,0 %), des porcins (-5,9 %) et d'autres animaux (-3,5 %) présentent une évolution négative. Pour les veaux (+5,0 %), les bovins sans les veaux (+3,2 %) et le lait (+2,4 %), on a en revanche constaté de nettes augmentations des prix en valeur réelle.

Pour les différents *États membres* de EUR 11 (voir tableau 2), les taux de variation des indices nominaux des prix à la production des produits agricoles varient entre -0,5 % (B) et +13,7 % (GR). En valeur déflatée, les taux de variation de ces indices oscillent entre -4,2 % (UK) et +7,4 % (IRL).

2. Indices CE des prix d'achat des moyens de production agricole (prix des input)

L'*indice des prix d'achat des biens et services de consommation courante de l'agriculture (input I)* a augmenté, en valeur nominale, de 2,7 % en 1988 dans la Communauté (sans le Portugal) (voir tableau 3). Cette augmentation survient après une période de deux années consécutives au cours desquelles les prix ont diminué en valeur nominale. En valeur déflatée, les prix de l'input I se situent, en 1988, à un niveau inférieur de 1,0 % par rapport à celui de l'année précédente (1987: -4,8 %).

Les prix d'achat déflatés de l'énergie (-4,8 %), des semences (-4,4 %), des engrais (-3,6 %) et des produits de production des cultures (-2,5 %) ont connu des baisses relativement fortes. En revanche, les prix de l'entretien et de la réparation du matériel (+1,4 %) et des bâtiments d'exploitation (+1,2 %) ainsi que les frais généraux (+1,1 %) n'ont que légèrement augmenté. On peut également encore noter qu'en 1988, les prix d'achat des aliments des animaux n'ont pas changé, en valeur réelle, par rapport à l'année précédente en moyenne de la Communauté.

En 1988, les prix des input I en valeur nominale ont augmenté faiblement dans quatre des onze États membres (D et L: +0,6 %, E: +0,8 % et B: 1,4 %) et de façon modérée dans quatre autres États membres (F: +2,3 %, IRL: +2,5 %, NL: +2,8 % et I: +3,2 %); en revanche, leur augmentation a été nettement plus forte au Danemark (+5,1 %), au Royaume-Uni (+5,2 %) et en Grèce (+7,6 %) (voir tableau 4). Les taux de variation de prix des input I en valeur réelle oscillent entre -5,3 % (GR) et 1,9 % (NL).

L'indice des prix d'achat des biens et des services concourant aux investissements de l'agriculture (input II) a augmenté, en 1988, dans l'ensemble de la Communauté (sans le Portugal) de 5,2 % en valeur nominale (1987: 4,2 %) (voir tableau 3). En valeur déflatée, cet indice reste pratiquement inchangé par rapport à l'année précédente (+0,7 %). Les taux de variation des prix des input II en valeur réelle dans les différents États membres vont de -2,9 % (GR) à +2,0 % (NL) (voir tableau 4).

3. Comparaison entre l'évolution prévue en valeur réelle de l'indice CE des prix à la production des produits agricoles et celle de l'indice CE des prix d'achat des biens et services de consommation courante de l'agriculture

Dans l'ensemble de la Communauté (sans le Portugal), les indices de prix déflatés des output ont diminué, en 1988, de 1,7 %, tandis que les indices de prix déflatés des input I ont diminué de 1,0 % au cours de la même période. La diminution des prix des output en valeur réelle n'a cependant pas été compensée de manière équivalente par la baisse simultanée des prix des input en valeur réelle, car le pourcentage des achats de biens et de services de consommation courante de l'agriculture dans les ventes de produits agricoles (selon le concept de ferme nationale) n'atteint que 45,7 % dans l'ensemble de la Communauté (EUR 11). Au contraire, il en résulte, pour l'évolution du revenu agricole (dans le sens de la valeur ajoutée brute), un effet négatif des prix en valeur réelle de 1,2 point.

Dans quatre États membres (D, F, I et E), les prix des output et des input ont diminué en valeur réelle. Dans trois autres pays (B, UK et DK), les prix des output ont diminué et ceux des input ont augmenté. Au Luxembourg et en Grèce, l'évolution est inverse: les prix des output ont augmenté et ceux des input ont diminué. Aux Pays-Bas et en Irlande, les prix des output et des input ont augmenté. Si l'on tient compte du pourcentage en valeur des biens et services de consommation courante de l'agriculture dans les ventes de produits agricoles dans les différents États membres, quatre des onze États membres enregistrent un effet positif, au niveau des prix en valeur réelle, sur l'évolution du revenu agricole; et sept États membres, un effet négatif. Les États membres sont classés, ci-après, dans l'ordre croissant des écarts entre les deux taux d'augmentation: le taux d'augmentation des prix déflatés des output moins le taux d'augmentation des prix déflatés des input, compte tenu des différentes parts en valeur des achats de biens et de services de consommation courante de l'agriculture dans les ventes de produits agricoles en 1980:

Pays	Taux de variation des prix des output en valeur réelle (%)	Taux de variation des prix des input I en valeur réelle (%)	Part des input I dans les output en 1980	Taux de variation corr. des prix des input I en valeur réelle (%) 2×3	Effet net des prix (points) 1-4
	1	2	3	4	5
UK	-4,2	+0,3	0,549	+0,2	-4,4
DK	-2,3	+0,5	0,566	+0,3	-2,6
F	-2,4	-0,4	0,482	-0,2	-2,2
I	-2,7	-1,8	0,297	-0,5	-2,2
B	-1,6	+0,2	0,564	+0,1	-1,7
D	-1,1	-0,6	0,601	-0,4	-0,7
NL	+0,6	+1,9	0,556	+1,1	-0,5
L	+0,4	-0,8	0,412	-0,3	+0,7
E	-0,8	-3,9	0,485	-1,9	+1,1
GR	+0,2	-5,3	0,235	-1,2	+1,4
IRL	+7,4	+0,3	0,452	+0,1	+7,3
EUR 11	-1,7	-1,0	0,457	-0,5	-1,2

Remarque technique

Les indices CE des prix agricoles (output et input) sont disponibles dans la banque de données Cronos de l'Eurostat (domaine «PRAG») aussi bien en valeur nominale qu'en valeur déflatée. L'utilisation d'indices CE déflatés des prix agricoles permet d'éliminer les distorsions relevées jusqu'à présent dans les indices nominaux en raison des écarts entre les taux d'inflation des États membres de la Communauté. La déflation des indices des prix agricoles nominaux s'effectue à l'aide de l'indice des prix à la consommation. Les termes «déflaté» et «réel» sont synonymes.

En ce qui concerne les indices de prix annuels, l'Espagne a pu être intégrée dans le système des indices annuels CE des prix agricoles. Pour le Portugal, aucun indice des prix agricoles n'est encore disponible actuellement.

Tab. 1 EC Indices of producer prices of agricultural products: Rates of change of the price indices for EUR 10 (ln %) (1)
Indice CE des prix à la production des produits agricoles: taux de variation des indices des prix pour EUR 10 (en %) (1)

	1984	1985	1986	1987	1988
	1983	1984	1985	1986	1987
Nominal Indices / Indices nominaux					
Total	5,2	3,4	2,7	-0,1	3,1
Crop products / Produits végétaux	5,4	3,4	6,3	0,6	2,8
Cereals and rice / Céréales et riz	1,3	-1,7	3,1	-1,5	-2,2
Root crops / Plantes sarclées	8,1	-19,5	22,6	-0,1	0,0
Fruit / Fruits	10,6	8,5	12,3	-5,7	7,4
Fresh vegetables / Légumes frais	6,3	4,9	-0,8	11,9	1,5
Wine must or wine / Moût ou vin	4,6	15,7	5,4	-0,6	-7,3
Olives and olive oil / Olives et huile d'olive	9,0	21,2	2,8	6,5	2,3
Seeds / Semences	4,1	-8,4	10,7	0,6	3,3
Flowers etc. / Fleurs, etc.	-2,6	10,4	-1,0	2,3	4,5
Other crop products / Autres prod. végétaux	9,0	9,1	8,5	-4,8	6,0
Animals & animal products / Animaux et produits animaux	5,1	3,4	-0,6	-0,7	3,5
Animals / Animaux	4,9	3,1	-2,0	-2,8	3,6
Calves / Veaux	4,2	7,1	2,8	4,1	9,5
Cattle excl. calves / Bovins sans veaux	1,2	1,4	-3,3	0,7	6,7
Pigs / Porcs	5,6	3,2	-3,7	-10,2	-2,4
Sheep and lambs / Moutons et agneaux	6,9	7,9	2,3	1,9	0,3
Poultry / Volailles	11,3	1,8	-1,2	-3,6	6,0
Other animals / Autres animaux	6,9	4,8	2,2	1,9	2,8
Milk / Lait	2,8	5,4	3,4	0,7	5,7
Eggs / Œufs	19,7	-3,3	-8,34	12,3	-10,2
Other animal products / Autres prod. animaux	6,8	18,2	6,7	0,4	9,3
Deflated Indices / Indices déflatés					
Total	-3,1	-4,1	-3,1	-4,5	-1,7
Crop products / Produits végétaux	-3,9	-5,2	-0,5	-4,6	-3,3
Cereals and rice / Céréales et riz	-6,9	-8,9	-2,3	-5,9	-7,3
Root crops / Plantes sarclées	-0,9	-25,7	16,1	-4,5	-5,2
Fruit / Fruits	-0,7	-0,8	3,8	-11,9	1,4
Fresh vegetables / Légumes frais	-3,0	-3,4	-7,7	7,0	-5,9
Wine must or wine / Moût ou vin	-3,9	7,5	-0,9	-5,2	2,4
Olives and olive oil / Olives et huile d'olive	-4,1	8,2	-8,8	-1,5	-5,5
Seeds / Semences	-9,5	-10,0	-8,2	-6,6	3,9
Flowers etc. / Fleurs, etc.	-7,1	3,7	-3,3	0,0	-0,3
Other crop products / Autres prod. végétaux	-3,5	-3,0	-2,6	-14,0	-2,5
Animals & animal products / Animaux et produits animaux	-2,5	-3,2	-5,2	-4,5	-0,4
Animals / Animaux	-2,8	-3,6	-7,0	-6,8	-0,6
Calves / Veaux	-5,1	-0,7	-3,2	-0,5	5,0
Cattle excl. calves / Bovins sans veaux	-5,7	-4,4	-6,8	-2,5	3,2
Pigs / Porcs	-1,0	-3,1	-8,8	-13,4	-5,9
Sheep and lambs / Moutons et agneaux	-2,7	-1,3	-4,7	-4,8	-6,0
Poultry / Volailles	2,1	-5,5	-6,8	-8,0	0,6
Other animals / Autres animaux	-3,7	-4,6	-5,0	-4,7	-3,5
Milk / Lait	-4,1	-0,9	-0,6	-2,5	2,4
Eggs / Œufs	9,8	-10,1	-13,6	7,3	-15,0
Other animal products / Autres prod. animaux	-3,4	5,2	-4,8	-5,8	0,8

(1) On the base / sur la base 1980 = 100.

Tab. 2 EC Indices or producer prices of agricultural products: Rates of change of the price indices by Member State (in %) (1)
Indices CE des prix à la production des produits agricoles: taux de variation des indices des prix par État membre (en %) (1)

			D	F	I	NL	B	L	UK	IRL	DK	GR	EUR 10	E	EUR 11
Total	Nominal indices Indices nominaux	a)	-3,8	1,5	6,8	-1,9	-2,0	3,5	-1,6	-2,7	-2,0	18,1	3,1	5,0	3,4
		b)	-5,6	0,2	4,3	-6,6	-5,8	0,4	1,3	-0,3	-4,2	13,1	1,7	8,9	2,7
		c)	-3,0	-2,1	-0,6	-1,9	-2,6	0,6	1,7	4,2	-2,4	9,8	0,3	-2,3	-0,1
		d)	0,0	0,2	2,2	1,5	-0,5	1,9	0,5	9,7	2,2	13,7	3,0	4,0	3,1
	Deflated indices Indices déflatés	a)	-5,9	-4,1	-2,2	-4,1	-6,5	-0,6	-7,3	-7,7	-6,4	-1,0	-4,3	-2,6	-4,1
		b)	-5,3	-2,4	-1,4	-6,9	-7,0	0,1	-2,0	-4,0	-7,5	-8,1	-3,6	0,1	-3,1
		c)	-3,3	-5,1	-5,1	-1,7	-4,1	0,7	-2,3	1,0	-6,2	-5,7	-4,1	-7,2	-4,5
		d)	-1,1	-2,4	-2,7	0,6	-1,6	0,4	-4,2	7,4	-2,3	0,2	-1,9	-0,8	-1,7
Crop products Produits végétaux	Nominal indices Indices nominaux	a)	-5,2	-0,3	8,0	-7,1	-8,9	0,8	-8,1	-15,8	-1,2	17,7	3,6	2,0	3,4
		b)	-3,4	2,1	5,6	-4,8	-4,4	1,6	4,7	12,1	-1,2	13,0	4,6	15,6	6,3
		c)	-0,3	-4,1	-0,1	1,8	2,6	4,3	3,2	-2,5	2,4	9,9	1,2	-2,5	0,6
		d)	-2,3	-2,7	2,1	-1,4	-2,7	-1,2	-6,2	-5,3	-4,4	15,6	2,3	5,1	2,8
	Deflated indices Indices déflatés	a)	-7,2	-5,9	-1,1	-9,2	-13,1	-3,1	-13,4	-20,1	-5,7	-1,4	-5,2	-5,4	5,2
		b)	-3,1	-0,5	-0,3	-5,1	-5,7	1,3	1,3	8,0	-4,7	-8,1	-1,7	6,3	-0,5
		c)	-0,5	-7,0	-4,6	2,0	1,0	4,3	-0,9	-5,5	-1,6	-5,6	-4,0	-7,4	-4,6
		d)	-3,4	-5,2	-2,8	-2,2	-3,9	-2,6	-10,5	-7,3	-8,6	1,8	-3,9	0,3	3,3
Animal products Produits animaux	Nominal indices Indices nominaux	a)	-3,3	3,2	5,1	0,9	1,5	3,9	1,9	-0,6	-2,2	19,1	2,7	8,4	3,4
		b)	-6,5	-1,6	2,6	-7,5	-6,4	0,2	-0,4	-2,1	-5,2	13,3	-1,0	2,0	-0,6
		c)	-4,2	-0,3	-1,4	-3,8	-5,0	0,1	1,0	5,2	-4,2	9,5	-0,5	-22,1	-0,7
		d)	1,0	2,7	2,3	3,0	0,6	2,3	4,1	12,0	4,8	9,7	3,6	2,7	3,5
	Deflated indices Indices déflatés	a)	-5,4	-2,5	-3,7	-1,3	-3,2	-0,2	-3,9	-5,7	-6,6	-0,1	-3,6	0,5	-3,2
		b)	-6,2	-4,1	-3,1	-7,9	-7,6	-0,1	-3,7	-5,7	-8,5	-7,9	-5,1	-6,3	-5,2
		c)	-4,4	-3,3	-5,9	-3,6	-6,4	0,2	-3,1	2,0	-7,9	-5,9	-4,2	-7,0	-4,5
		d)	-0,1	0,0	-2,6	2,1	-0,5	0,9	-0,8	9,6	0,2	-3,4	-0,2	-2,1	-0,4

(1) On the base / sur la base 1980 = 100 $a = \frac{1985}{1984}$ $b = \frac{1986}{1985}$ $c = \frac{1987}{1986}$ $d = \frac{1988}{1987}$

Tab. 3 EC Indices of purchase prices of the means of agricultural production: Rates of change of the price indices for EUR 10 (in %) ⁽¹⁾
Indices CE des prix d'achat des moyens de production agricoles: taux de variation des indices des prix pour EUR 10 (en %) ⁽¹⁾

	1984	1985	1986	1987	1988
	1983	1984	1985	1986	1987
Nominal indices / Indices nominaux					
01 Goods & serv. currently cons. In agricult./ Biens et serv. de cons. courante de l'agric.	7,4	2,1	-1,2	-0,8	2,7
1. Seeds / Semences	12,9	-3,2	2,3	4,3	-0,8
2. Animals for rearing / Animaux d'élevage	13,0	7,0	2,7	0,8	4,8
3. Energy / Énergie	6,9	8,1	-17,5	-4,3	-1,1
4. Fertilizers / Engrais	4,9	6,3	-3,5	-8,1	-0,3
5. Plant protection products / Produits de protection des cultures	8,0	4,5	3,0	2,0	1,1
6. Animal feeding stuffs / Alim. des animaux	7,6	-2,9	-0,5	-1,7	3,7
7. Small tools / Petit outillage	8,2	6,2	4,7	4,2	3,5
8. Maintenance and repair of plant / Entretien et réparation du matériel	7,5	7,5	6,9	7,0	5,2
9. Maintenance and repair of buildings / Entretien et réparat. des bâtim. d'expl.	6,6	5,4	4,6	4,5	5,0
10. Veterinary services / Serv. vétérinaires	6,3	6,9	4,9	3,3	2,7
11. General expenses / Frais généraux	7,2	6,7	4,9	3,9	4,9
02 Goods & serv. contr. to agricult. investm./ Biens et serv. conc. aux invest. de l'agric.	10,7	7,0	7,2	4,2	5,2
12. Machinery / Machines	13,0	7,0	7,9	4,2	4,9
13. Buildings / Ouvrages	6,5	7,2	6,0	4,2	5,7
Deflated indices / Indices déflatés					
01 Goods & serv. currently cons. In agricult./ Biens et serv. de cons. courante de l'agric.	-0,1	-4,2	-5,8	-4,8	-1,0
1. Seeds / Semences	4,5	-9,4	-1,7	0,3	-4,4
2. Animals for rearing / Animaux d'élevage	2,7	-3	-3,5	-3,6	0,2
3. Energy / Énergie	0,0	1,4	-23,2	-8,3	-4,8
4. Fertilizers / Engrais	-2,3	0,5	-7,5	-12,1	-3,6
5. Plant protection products / Produits de protection des cultures	0,2	-2,3	-1,1	-1,6	-2,5
6. Animal feeding stuffs / Alim. des animaux	-0,1	-9,2	-5,2	-6,0	0,0
7. Small tools / Petit outillage	0,8	-0,1	0,6	0,4	0,0
8. Maintenance and repair of plant / Entretien et réparation du matériel	0,3	1,3	2,2	3,0	1,4
9. Maintenance and repair of buildings / Entretien et réparat. des bâtim. d'expl.	-0,4	-0,5	0,4	0,9	1,2
10. Veterinary services / Serv. vétérinaires	-1,0	0,7	1,3	-0,1	-0,7
11. General expenses / Frais généraux	0,1	0,5	0,5	0,5	1,1
02 Goods & serv. contr. to agricult. investm./ Biens et serv. conc. aux invest. de l'agric.	2,0	-0,3	1,7	0,0	0,7
12. Machinery / Machines	4,0	-0,2	2,3	0,1	0,5
13. Buildings / Ouvrages	-1,8	-0,4	0,4	-0,1	1,1

(1) On the base / sur la base 1980 = 100.

Tab. 4 EC Indices of purchase prices of the means of agricultural production: Rates of change of the price indices by Member State (in %) (1)
Indices CE des prix d'achat des moyens de production agricoles: taux de variation des indices des prix par État membre (en %) (1)

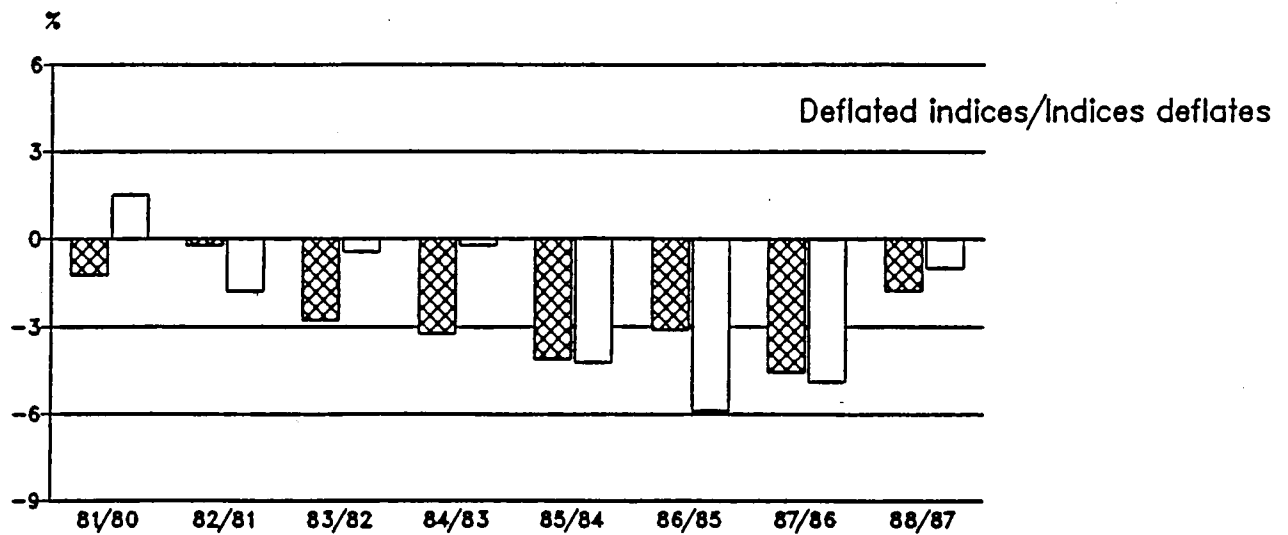
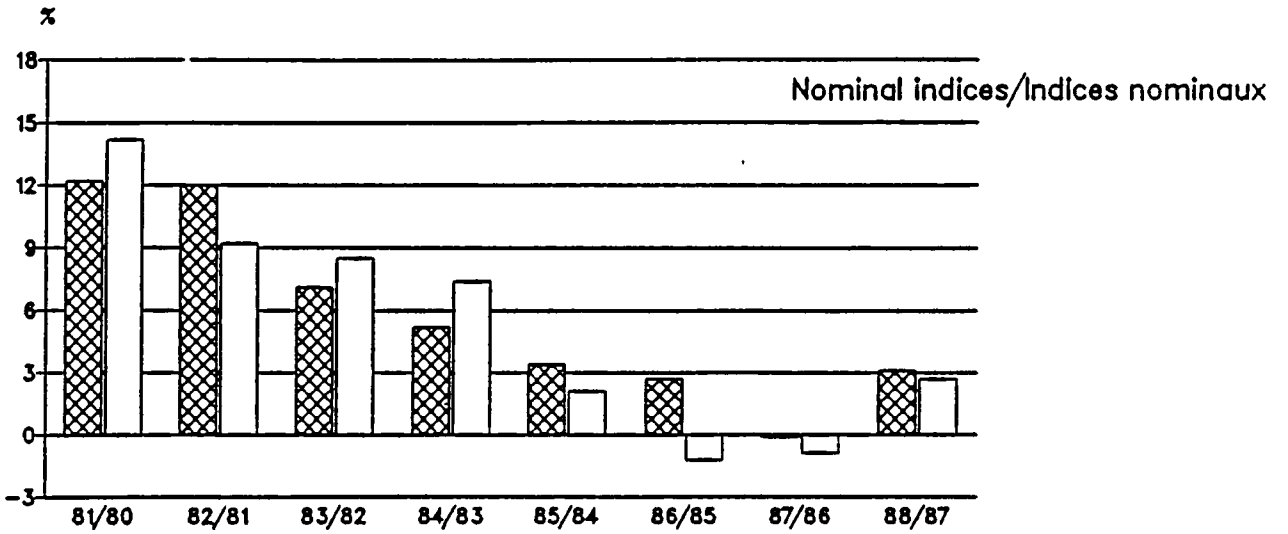
		D	F	I	NL	B	L	UK	IRL	DK	GR	EUR 10	E	EUR 11	
Goods and services currently consumed in agriculture / Biens et services de consommation courante de l'agriculture	Nominal indices Indices nominaux	a)	-1,9	2,8	1,9	-4,1	-2,0	-1,3	1,3	1,4	-2,9	17,5	13	6,0	2,1
		b)	-7,6	-2,2	-1,0	-9,8	-5,5	-3,4	-1,0	-4,8	-5,9	17,1	-2,5	5,4	-1,2
		c)	-5,6	-0,8	0,2	-9,1	-5,4	-4,5	1,3	-3,8	-4,3	9,7	-1,3	1,2	-0,8
		d)	0,6	2,3	3,2	2,8	1,4	0,6	5,2	2,5	5,1	7,6	3,2	0,8	2,7
	Deflated indices Indices déflatés	a)	-4,0	-2,9	-6,6	-6,2	-6,5	-5,2	-4,5	-3,8	-7,3	-1,5	-4,6	-1,7	-4,2
		b)	-7,3	-4,7	-6,5	-10,1	-6,7	-3,6	-4,2	-8,3	-9,1	-4,8	-6,3	-3,1	-5,8
		c)	-5,8	-3,8	-4,3	-8,9	-6,9	-4,4	-2,8	-6,7	-8,0	-5,7	-5,0	-3,9	-4,8
		d)	-0,6	-0,4	-1,8	1,9	0,2	-0,8	0,3	0,5	-5,3	-0,4	-3,9	-1,0	
Of which / dont: Animal feedingstuffs / Aliments pour animaux	Nominal indices Indices nominaux	a)	-8,9	-3,3	-1,7	-9,3	-4,7	-9,5	-3,4	-6,0	-9,2	16,8	-3,8	1,8	-2,9
		b)	-6,1	-2,4	0,2	-8,8	-3,6	-3,4	0,9	-2,0	-4,7	15,2	-1,5	4,6	-0,5
		c)	-8,3	-2,6	0,6	-10,4	-6,8	-6,2	0,2	-1,9	-5,8	11,0	-2,2	0,5	-1,7
		d)	2,2	5,5	4,2	3,6	1,7	-0,6	5,6	2,7	5,5	7,1	4,5	0,4	3,7
	Deflated indices Indices déflatés	a)	-10,9	-8,6	-10,0	-11,3	-9,2	-13,1	-9,0	-10,8	-13,3	-2,1	-9,6	-5,6	-9,2
		b)	-5,8	-4,9	-5,3	-9,1	-4,9	-3,7	-2,4	-5,6	-8,0	-6,3	-5,5	-3,9	-5,2
		c)	-8,5	-5,6	-4,0	-10,2	-8,2	-6,1	-3,8	-4,9	-9,5	-4,6	-6,3	-4,5	-6,0
		d)	1,1	2,8	-0,8	2,7	0,5	-2,0	0,6	0,5	0,9	-5,7	0,8	-4,3	0,0
Goods and services contributing to agricultural investment / Biens et services concourant aux investissements de l'agriculture	Nominal indices Indices nominaux	a)	1,9	5,0	8,6	2,3	7,0	4,7	5,7	2,8	4,6	19,0	6,8	10,2	7,0
		b)	1,9	4,5	5,8	2,7	4,9	4,3	6,7	3,8	3,6	31,5	6,8	11,5	7,2
		c)	1,9	4,4	3,5	3,0	0,2	1,4	4,3	3,2	4,5	11,3	4,2	4,0	4,2
		d)	2,2	3,1	6,4	3,0	2,6	1,4	6,1	3,8	5,9	10,2	5,3	3,4	5,2
	Deflated indices Indices déflatés	a)	-0,3	-0,9	-0,5	0,0	2,0	0,5	-0,4	-2,5	-0,2	-0,3	-0,5	2,2	-0,3
		b)	2,2	1,8	-0,1	2,4	3,6	4,0	3,2	-0,1	-0,0	6,9	1,6	2,5	1,7
		c)	1,7	1,2	3,1	-1,4	1,5	0,1	0,1	0,4	-4,3	0,1	-1,2	-1,2	0,0
		d)	1,0	0,4	1,3	2,0	1,4	-0,0	1,1	1,6	1,3	-2,9	0,9	-1,4	0,7

(1) On the base / sur la base 1980 = 100

$$a = \frac{1985}{1984} \quad b = \frac{1986}{1985} \quad c = \frac{1987}{1986} \quad d = \frac{1988}{1987}$$

TRENDS IN THE EC AGRICULTURAL PRICE INDICES (OUTPUT AND INPUT)
 1988
 ÉVOLUTION DES INDICES CE DES PRIX AGRICOLES (OUTPUT ET INPUT)
 1988

Rates of change over 12 months of the agricultural price indices
 Taux de variation en 12 mois des indices des prix agricoles
 EUR 11



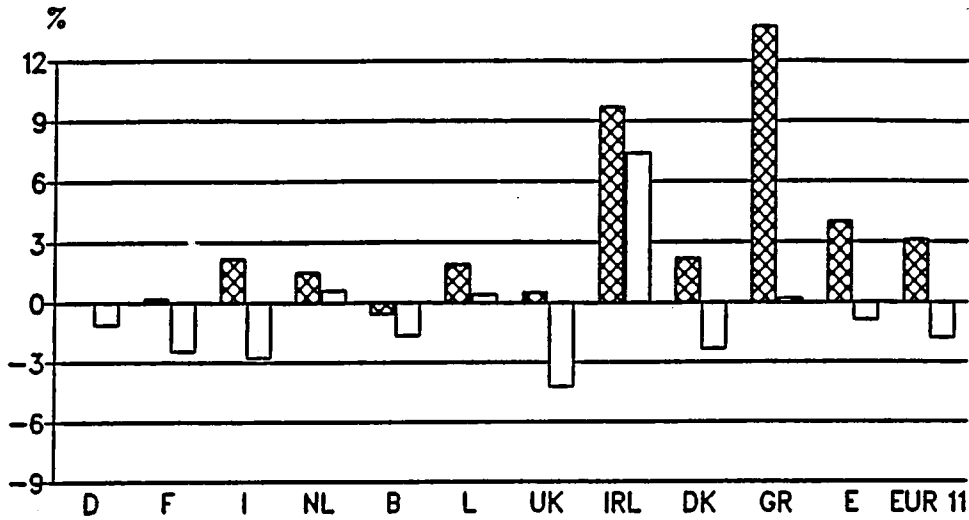
Output prices / Prix output



Input prices / Prix input

EC indices of producer prices of agricultural products
 Rates of change of the price indices by Member State
 Indices CE des prix à la production des produits agricoles
 Taux de variation des indices des prix par État membre

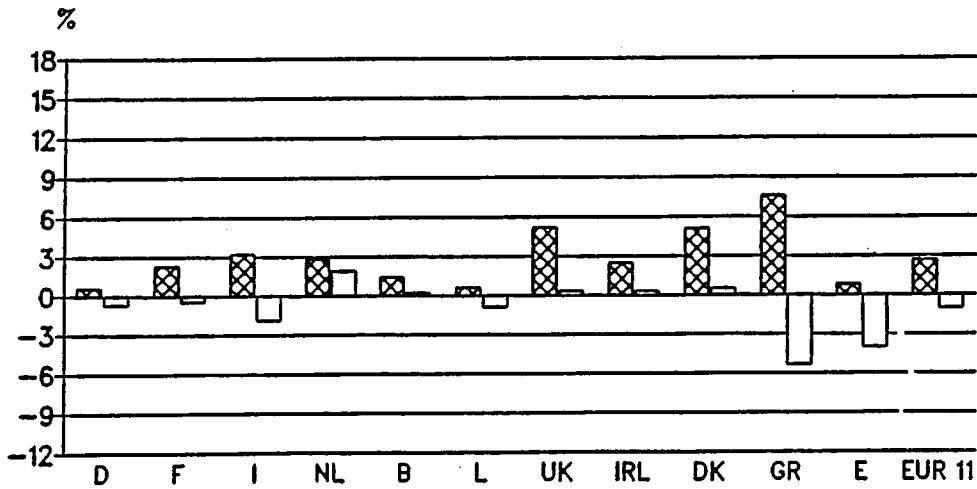
1988



EC indices of purchase prices of the means of agricultural production
 Rates of change of the price indices by Member State
 Indices CE des prix d'achat des moyens de production agricoles
 Taux de variation des indices des prix par État membre

1988


Goods and services currently consumed in agriculture
 Biens et services de consommation courante de l'agriculture




Nominal Indices / Indices nominaux



Deflated Indices / Indices déflatés



**EC INDICES OF PRODUCER PRICES
OF AGRICULTURAL PRODUCTS
INDICES CE DES PRIX A LA PRODUCTION
DES PRODUITS AGRICOLES**



Nominal indices
Indices nominaux

NOMINAL PRICE INDICES / INDICES DES PRIX NOMINAUX

		BR DEUTSCHLAND												
		1980 = 100 EXCLUDING VAT											1980 = 100 TVA EXCLUE	
		1978	1979	1980	1981	1982	1983	1984	1985	1986	1987	1988		
0	TOTAL	96,7	98,0	100,0	106,2	109,5	108,6	107,2	103,1	97,3	94,4	94,4	TOTAL	0
(0)	TOTAL (excl. fruit and vegetables)	96,4	97,9	100,0	105,0	108,9	108,1	106,6	102,5	96,7	93,4	93,5	TOTAL (sans fruits et légumes)	(0)
1	CROP PRODUCTS	93,7	95,6	100,0	107,0	105,7	107,4	106,8	101,2	97,8	97,6	95,4	PRODUITS VÉGÉTAUX	1
(1)	CROP PRODUCTS (excl. fruit and vegetables)	92,2	94,9	100,0	102,6	102,9	105,6	104,5	98,9	95,5	94,2	92,2	PRODUITS VÉGÉTAUX (sans fruits et légumes)	(1)
11	Cereals and rice	99,1	98,9	100,0	102,9	107,2	108,0	105,1	92,5	88,8	87,0	80,9	Céréales et riz	11
11A	Soft wheat	-	-	100,0	102,1	105,9	106,2	100,6	90,1	87,8	84,9	77,9	Blé tendre	11A
11B	Durum wheat	-	-	-	-	-	-	-	-	-	-	-	Blé dur	11B
11C	Feeding barley	-	-	100,0	101,3	107,2	107,4	108,1	95,9	89,8	86,6	80,3	Orge fourragère	11C
11D	Malting barley	-	-	100,0	111,0	115,2	116,9	116,2	94,2	92,1	97,1	97,1	Orge de brasserie	11D
11E	Oats	-	-	100,0	104,4	107,5	108,4	117,6	95,1	85,2	94,8	86,3	Avoine	11E
11F	Grain-maize	-	-	100,0	105,3	108,3	113,3	108,2	99,0	90,1	88,5	78,6	Maïs-grain	11F
11G	Paddy rice	-	-	-	-	-	-	-	-	-	-	-	Riz non décortiqué	11G
11H	Others	-	-	100,0	101,3	105,7	108,0	104,2	92,6	89,7	84,7	79,6	Autres	11H
12	Root crops	89,6	94,5	100,0	101,2	105,6	120,2	107,3	93,2	102,2	97,9	100,0	Plantes sarclées	12
12A	Potatoes for consumption	64,7	84,4	100,0	96,3	95,3	153,5	109,8	53,1	92,9	75,1	89,0	Pommes de terre de consommation	12A
12A1	Early potatoes	-	-	-	-	-	-	-	-	-	-	-	Pommes de terre hâtives	12A1
12A2	Main-crop potatoes	-	-	-	-	-	-	-	-	-	-	-	Autres pommes de terre	12A2
12B	Sugar beet	96,8	97,3	100,0	102,6	108,9	110,6	106,4	104,9	104,9	104,9	103,8	Betteraves sucrières	12B
12C	Others	97,8	98,7	100,0	104,0	105,2	109,7	109,7	105,7	104,9	99,5	94,7	Autres	12C
13	Fruit	117,1	107,8	100,0	160,2	142,2	122,7	131,2	126,1	128,2	128,0	132,4	Fruits	13
13A	Fresh fruit	-	-	100,0	160,2	142,2	122,7	131,2	126,1	128,2	128,0	132,4	Fruits frais	13A
13A1	Dessert apples	-	-	100,0	147,3	211,5	123,8	175,8	151,4	154,6	140,3	145,4	Pommes de table	13A1
13A2	Dessert pears	-	-	100,0	140,5	113,8	138,3	122,7	133,5	152,6	138,4	155,0	Poires de table	13A2
13A3	Cherries	-	-	100,0	139,5	106,6	102,5	82,7	77,4	84,7	107,1	105,6	Cerises	13A3
13A4	Plums	-	-	100,0	231,4	111,0	136,8	130,2	111,4	132,4	131,7	146,3	Prunes	13A4
13A5	Strawberries	-	-	100,0	141,6	124,4	124,6	120,5	127,7	123,8	104,8	113,9	Fraises	13A5
13A6	Dessert grapes	-	-	-	-	-	-	-	-	-	-	-	Raisins de table	13A6
13A7	Citrus fruit	-	-	-	-	-	-	-	-	-	-	-	Agrumes	13A7
13A7A	Oranges	-	-	-	-	-	-	-	-	-	-	-	Oranges	13A7A
13A7B	Mandarins	-	-	-	-	-	-	-	-	-	-	-	Mandarines	13A7B
13A7C	Lemons	-	-	-	-	-	-	-	-	-	-	-	Citrons	13A7C
13A8	Other fresh fruit	-	-	100,0	158,0	107,4	122,2	112,2	133,6	116,8	129,9	126,6	Autres fruits frais	13A8
13B	Nuts and dried fruit	-	-	-	-	-	-	-	-	-	-	-	Fruits secs	13B
13B1	Nuts	-	-	-	-	-	-	-	-	-	-	-	Fruits à coque	13B1
13B2	Dried fruit	-	-	-	-	-	-	-	-	-	-	-	Fruits séchés	13B2
14	Fresh vegetables	86,3	90,4	100,0	106,8	101,3	117,1	111,9	106,0	94,5	112,7	97,7	Légumes frais	14
14A	Lettuce	-	-	100,0	97,3	108,3	124,7	114,2	98,5	121,8	137,4	103,1	Laitues	14A
14B	Cauliflowers	-	-	100,0	105,0	86,3	117,0	105,2	114,5	91,1	145,4	87,4	Choux-fleurs	14B
14C	Cabbages	-	-	100,0	138,7	112,3	154,3	134,8	107,9	87,2	114,8	103,7	Choux	14C
14D	Tomatoes	-	-	100,0	80,4	68,8	90,6	87,3	67,1	75,0	102,0	73,1	Tomates	14D
14E	Carrots	-	-	100,0	119,3	98,0	124,7	96,0	93,8	82,5	86,8	82,2	Carottes	14E
14F	Spinach	-	-	100,0	127,3	92,1	106,5	119,1	106,7	127,7	135,8	126,3	Épinards	14F
14G	Peas (green)	-	-	100,0	107,2	158,7	143,8	115,9	146,4	136,0	118,7	158,4	Pois (verts)	14G
14H	Beans (green)	-	-	100,0	76,1	82,3	97,6	102,3	91,9	72,3	116,3	78,1	Haricots (verts)	14H
14I	Onions	-	-	100,0	111,2	70,4	74,8	79,3	65,9	54,6	55,5	52,8	Oignons	14I
14J	Cucumbers	-	-	100,0	79,7	77,1	86,7	108,5	104,9	91,4	101,7	93,5	Concombres	14J
14K	Others	-	-	100,0	104,2	106,5	110,4	111,9	113,0	95,3	106,1	100,4	Autres	14K

NOMINAL PRICE INDICES / INDICES DES PRIX NOMINAUX
--

1980 = 100 EXCLUDING VAT		<i>BR DEUTSCHLAND</i>											1980 = 100 TVA EXCLUE	
		1978	1979	1980	1981	1982	1983	1984	1985	1986	1987	1988		
15	Wine must/Wine	78,3	82,1	100,0	103,1	75,5	60,8	83,4	111,2	72,6	75,1	79,0	Moût/vin	15
15A	Wine must	-	-	100,0	103,1	75,5	60,8	83,4	111,2	72,6	75,1	79,0	Moût	15A
15B	Wine	-	-	-	-	-	-	-	-	-	-	-	Vin	15B
15B1	Table wine	-	-	-	-	-	-	-	-	-	-	-	Vin de table	15B1
15B2	Quality wine	-	-	-	-	-	-	-	-	-	-	-	Vin de qualité	15B2
16	Olives and olive oil	-	-	-	-	-	-	-	-	-	-	-	Olives et huile d'olive	16
17	Seeds	94,1	96,8	100,0	104,0	106,8	111,2	113,5	103,8	97,9	96,6	94,8	Semences	17
18	Flowers, ornamental plants and tree-nursery products	92,9	95,2	100,0	103,5	104,2	105,5	108,5	110,9	112,2	114,9	114,2	Flours, plantes ornementales et produits de pépinière	18
19	Other crop products	72,5	87,9	100,0	101,2	103,5	107,1	108,2	102,8	100,1	93,2	88,7	Autres produits végétaux	19
19A	Pulses	-	-	-	-	-	-	-	-	-	-	-	Légumes secs	19A
19B	Oilseeds	-	-	100,0	105,5	110,3	114,7	117,1	107,6	103,3	89,4	81,2	Graines oléagineuses	19B
19C	Raw tobacco	-	-	100,0	100,2	106,0	108,6	104,1	105,1	104,1	102,3	103,0	Tabac brut	19C
19D	Cotton	-	-	-	-	-	-	-	-	-	-	-	Coton	19D
19E	Others	-	-	100,0	95,0	92,3	95,0	95,6	94,7	93,9	96,5	96,1	Autres	19E
20	ANIMALS AND ANIMAL PRODUCTS	97,9	98,9	100,0	105,9	111,0	109,0	107,4	103,9	97,1	93,1	94,0	ANIMAUX ET PRODUITS ANIMAUX	20
21	Animals (for slaughter and export)	98,9	99,8	100,0	108,3	115,7	108,4	106,6	102,4	91,4	84,5	83,7	Animaux (boucherie et exportation)	21
21A	Calves	107,4	107,2	100,0	105,6	112,2	111,6	105,3	104,8	103,4	104,2	108,5	Veaux	21A
21B	Cattle excluding calves	100,3	100,4	100,0	105,4	113,6	112,7	107,8	102,0	93,5	91,5	92,1	Bovins sans veaux	21B
21C	Pigs	97,6	99,1	100,0	111,4	118,8	105,1	105,9	102,3	87,7	75,9	73,8	Porcs	21C
21D	Sheep and lambs	98,3	99,0	100,0	121,6	119,6	114,6	109,0	107,3	102,8	91,7	100,3	Moutons et agneaux	21D
21E	Poultry	93,1	96,3	100,0	104,1	103,9	101,4	106,5	105,4	101,3	95,8	91,5	Volailles	21E
21E1	Chickens	92,6	96,2	100,0	103,6	103,8	101,5	106,9	105,9	101,4	97,1	93,4	Poulets	21E1
21E2	Other poultry	94,1	96,5	100,0	104,9	104,2	101,2	105,9	104,4	101,2	93,3	87,9	Autres volailles	21E2
21F	Other animals	-	-	-	-	-	-	-	-	-	-	-	Autres animaux	21F
22	Milk	98,4	100,2	100,0	101,8	107,8	112,7	109,9	108,6	109,2	107,3	113,5	Lait	22
22A	Cow's milk	98,4	100,2	100,0	101,8	107,8	112,7	109,9	108,6	109,2	107,3	113,5	Lait de vache	22A
22B	Other milk	-	-	-	-	-	-	-	-	-	-	-	Autres laits	22B
23	Eggs	85,0	82,7	100,0	107,5	85,3	90,4	97,5	86,6	76,4	86,0	71,4	Œufs	23
24	Other animal products	99,8	104,1	100,0	102,8	119,9	134,6	136,7	137,4	131,2	131,5	132,3	Autres produits animaux	24

NOMINAL PRICE INDICES / INDICES DES PRIX NOMINAUX

		FRANCE												
		1980 = 100											1980 = 100	
		EXCLUDING VAT											TVA EXCLUE	
		1978	1979	1980	1981	1982	1983	1984	1985	1986	1987	1988		
0	TOTAL	88,7	94,0	100,0	111,9	126,9	136,5	140,8	143,0	143,2	140,2	140,5	TOTAL	0
(0)	TOTAL (excl. fruit and vegetables)	88,1	94,2	100,0	111,3	126,7	135,9	140,1	141,2	141,7	138,6	139,7	TOTAL (sans fruits et légumes)	(0)
1	CROP PRODUCTS	88,0	93,7	100,0	111,8	127,1	138,4	142,3	141,8	144,8	138,8	135,1	PRODUITS VÉGÉTAUX	1
(1)	CROP PRODUCTS (excl. fruit and vegetables)	86,7	94,0	100,0	110,3	126,8	137,3	140,9	137,4	141,5	134,6	131,9	PRODUITS VÉGÉTAUX (sans fruits et légumes)	(1)
11	Cereals and rice	89,6	93,4	100,0	112,4	126,4	137,0	135,9	130,9	132,4	126,4	119,1	Céréales et riz	11
11A	Soft wheat	-	-	100,0	111,7	124,3	133,7	130,0	125,7	131,4	125,9	117,9	Blé tendre	11A
11B	Durum wheat	-	-	100,0	106,8	116,1	136,6	131,9	123,3	132,2	120,0	100,9	Blé dur	11B
11C	Feeding barley	-	-	100,0	110,5	126,5	137,9	141,4	134,0	135,2	123,3	118,3	Orge fourragère	11C
11D	Malting barley	-	-	100,0	121,0	145,1	155,6	156,7	129,2	135,0	134,1	144,0	Orge de brasserie	11D
11E	Oats	-	-	100,0	116,3	119,8	139,3	165,5	120,9	121,7	145,4	140,1	Avoine	11E
11F	Grain-maize	-	-	100,0	113,9	129,2	141,2	142,7	144,9	132,9	127,6	117,8	Maïs-grain	11F
11G	Paddy rice	-	-	-	-	-	-	-	-	-	-	-	Riz non décortiqué	11G
11H	Others	-	-	100,0	110,7	126,9	140,0	136,2	132,1	142,0	129,4	116,4	Autres	11H
12	Root crops	71,0	94,1	100,0	99,0	118,8	139,6	161,0	113,7	134,7	125,9	125,2	Plantes sarclées	12
12A	Potatoes for consumption	74,6	136,3	100,0	141,2	208,0	238,4	353,7	106,2	164,9	144,6	163,6	Pommes de terre de consommation	12A
12A1	Early potatoes	-	-	100,0	157,9	194,6	155,2	315,9	88,6	177,2	171,1	199,3	Pommes de terre hâtives	12A1
12A2	Main-crop potatoes	-	-	100,0	138,4	210,2	252,4	360,1	109,1	162,8	140,1	157,6	Autres pommes de terre	12A2
12B	Sugar beet	70,0	81,8	100,0	87,9	96,2	114,9	113,2	114,6	126,7	120,7	114,9	Betteraves sucrières	12B
12C	Others	70,9	142,0	100,0	111,8	124,4	135,6	142,2	142,2	144,9	141,5	141,6	Autres	12C
13	Fruit	100,8	85,4	100,0	115,1	132,6	137,3	142,1	145,0	161,3	134,4	150,9	Fruits	13
13A	Fresh fruit	-	-	100,0	115,1	132,6	137,3	142,1	145,0	161,3	134,4	150,9	Fruits frais	13A
13A1	Dessert apples	-	-	100,0	128,2	145,7	156,6	154,8	159,6	162,7	128,2	138,5	Pommes de table	13A1
13A2	Dessert pears	-	-	100,0	125,1	133,5	135,0	138,2	160,9	215,1	171,2	197,9	Poires de table	13A2
13A3	Cherries	-	-	100,0	99,6	75,7	108,7	112,3	120,7	163,8	107,4	135,8	Cerises	13A3
13A4	Plums	-	-	100,0	82,9	103,0	117,6	106,8	133,7	163,6	135,5	124,6	Prunes	13A4
13A5	Strawberries	-	-	100,0	109,1	135,0	142,4	158,4	154,0	150,1	143,9	160,4	Fraises	13A5
13A6	Dessert grapes	-	-	100,0	112,1	110,2	126,3	130,0	124,3	133,6	139,6	154,0	Raisins de table	13A6
13A7	Citrus fruit	-	-	-	-	-	-	-	-	-	-	-	Agrumes	13A7
13A7A	Oranges	-	-	-	-	-	-	-	-	-	-	-	Oranges	13A7A
13A7B	Mandarins	-	-	-	-	-	-	-	-	-	-	-	Mandarines	13A7B
13A7C	Lemons	-	-	-	-	-	-	-	-	-	-	-	Citrons	13A7C
13A8	Other fresh fruit	-	-	100,0	102,2	143,9	121,5	134,1	127,7	150,0	129,6	150,7	Autres fruits frais	13A8
13B	Nuts and dried fruit	-	-	-	-	-	-	-	-	-	-	-	Fruits secs	13B
13B1	Nuts	-	-	-	-	-	-	-	-	-	-	-	Fruits à coque	13B1
13B2	Dried fruit	-	-	-	-	-	-	-	-	-	-	-	Fruits séchés	13B2
14	Fresh vegetables	88,9	99,5	100,0	122,2	125,4	149,6	155,5	179,5	160,2	181,9	149,7	Légumes frais	14
14A	Lettuce	-	-	100,0	128,4	157,6	176,7	166,0	171,6	176,4	198,2	165,2	Laitues	14A
14B	Cauliflowers	-	-	100,0	123,9	122,0	127,8	141,8	232,2	145,1	215,2	125,7	Choux-fleurs	14B
14C	Cabbages	-	-	100,0	166,8	144,6	182,2	174,7	258,6	229,7	248,0	227,4	Choux	14C
14D	Tomatoes	-	-	100,0	105,1	96,4	136,5	145,5	128,2	150,8	150,3	141,5	Tomates	14D
14E	Carrots	-	-	100,0	133,0	111,5	162,6	138,9	162,0	145,4	145,7	149,4	Carottes	14E
14F	Spinach	-	-	100,0	102,7	113,1	142,1	153,1	146,4	181,3	220,8	219,8	Épinards	14F
14G	Peas (green)	-	-	-	-	-	-	-	-	-	-	-	Pois (verts)	14G
14H	Beans (green)	-	-	100,0	106,3	118,6	148,2	184,9	162,2	155,4	173,2	182,4	Haricots (verts)	14H
14I	Onions	-	-	100,0	99,3	86,0	119,9	153,5	156,6	129,8	129,0	147,7	Oignons	14I
14J	Cucumbers	-	-	100,0	108,4	115,5	125,6	135,4	133,1	135,7	141,9	130,7	Concombres	14J
14K	Others	-	-	100,0	123,5	127,5	148,4	156,0	186,4	160,3	184,3	144,3	Autres	14K

NOMINAL PRICE INDICES / INDICES DES PRIX NOMINAUX

		FRANCE														
		1978	1979	1980	1981	1982	1983	1984	1985	1986	1987	1988				
	1980 = 100 EXCLUDING VAT														1980 = 100 TVA EXCLUE	
15	Wine must/Wine	88,0	96,5	100,0	108,1	127,8	122,9	128,7	144,6	147,6	140,4	143,1	Moût/vin	15		
15A	Wine must	-	-	-	-	-	-	-	-	-	-	-	Moût	15A		
15B	Wine	88,0	96,5	100,0	108,1	127,8	122,9	128,7	144,6	147,6	140,4	143,1	Vin	15B		
15B1	Table wine	101,8	109,3	100,0	113,0	132,8	134,9	138,2	147,7	151,7	143,6	148,6	Vin de table	15B1		
15B2	Quality wine	77,6	86,8	100,0	104,4	124,1	113,9	121,6	142,2	144,5	138,0	138,9	Vin de qualité	15B2		
16	Olives and olive oil	-	-	-	-	-	-	-	-	-	-	-	Olives et huile d'olive	16		
17	Seeds	86,3	92,0	100,0	114,6	130,1	173,4	174,2	153,1	173,2	159,5	174,0	Semences	17		
18	Flowers, ornamental plants and tree-nursery products	91,0	88,9	100,0	114,3	123,3	141,7	146,0	158,5	151,2	156,3	148,9	Fleurs, plantes ornementales et produits de pépinière	18		
19	Other crop products	84,1	92,7	100,0	118,7	139,1	167,5	165,2	166,1	162,5	149,2	146,3	Autres produits végétaux	19		
19A	Pulses	-	-	100,0	169,8	198,9	280,0	191,9	198,5	186,7	151,6	196,3	Légumes secs	19A		
19B	Oilseeds	-	-	100,0	114,4	136,4	160,1	164,7	160,7	154,7	139,7	132,9	Graines oléagineuses	19B		
19C	Raw tobacco	-	-	100,0	110,3	125,2	138,8	152,3	160,9	165,8	165,8	150,7	Tabac brut	19C		
19D	Cotton	-	-	-	-	-	-	-	-	-	-	-	Coton	19D		
19E	Others	-	-	100,0	111,6	121,8	159,8	168,5	183,6	188,2	182,8	183,4	Autres	19E		
20	ANIMALS AND ANIMAL PRODUCTS	89,2	94,3	100,0	112,0	126,6	134,8	139,6	144,0	141,8	141,4	145,3	ANIMAUX ET PRODUITS ANIMAUX	20		
21	Animals (for slaughter and export)	90,8	95,2	100,0	113,5	130,4	136,0	139,3	143,7	138,6	135,6	141,1	Animaux (boucherie et exportation)	21		
21A	Calves	96,3	99,2	100,0	119,1	137,5	143,2	140,9	149,0	152,5	158,3	178,6	Veaux	21A		
21B	Cattle excluding calves	88,6	93,1	100,0	112,8	130,4	136,9	136,2	142,8	136,2	136,8	145,4	Bovins sans veaux	21B		
21C	Pigs	89,9	96,3	100,0	113,3	134,5	133,1	140,8	145,8	134,3	122,0	117,1	Porcs	21C		
21D	Sheep and lambs	97,1	100,8	100,0	110,0	117,7	135,9	139,0	134,7	131,5	123,5	126,3	Moutons et agneaux	21D		
21E	Poultry	90,2	94,0	100,0	111,9	123,2	131,0	144,9	143,4	140,2	135,4	136,9	Volailles	21E		
21E1	Chickens	89,4	93,1	100,0	113,0	120,9	128,9	142,4	141,9	135,7	131,5	131,5	Poulets	21E1		
21E2	Other poultry	92,5	96,5	100,0	109,1	129,5	136,8	151,8	147,6	152,5	145,9	151,5	Autres volailles	21E2		
21F	Other animals	90,3	89,7	100,0	110,0	122,5	131,5	137,2	136,4	140,1	133,0	128,8	Autres animaux	21F		
22	Milk	85,5	93,0	100,0	109,3	123,3	134,1	139,4	145,9	150,3	152,3	156,2	Lait	22		
22A	Cow's milk	-	-	100,0	109,3	123,3	134,1	139,4	145,9	150,3	152,3	156,2	Lait de vache	22A		
22B	Other milk	-	-	-	-	-	-	-	-	-	-	-	Autres laits	22B		
23	Eggs	94,0	91,7	100,0	112,3	100,5	123,9	144,2	133,8	120,5	138,3	119,6	Oufs	23		
24	Other animal products	102,6	104,1	100,0	112,7	136,8	149,5	147,5	148,8	152,7	160,5	160,5	Autres produits animaux	24		

NOMINAL PRICE INDICES / INDICES DES PRIX NOMINAUX

		ITALIA												
		1980 = 100 EXCLUDING VAT											1980 = 100 TVA EXCLUE	
		1978	1979	1980	1981	1982	1983	1984	1985	1986	1987	1988		
0	TOTAL	80,9	88,2	100,0	113,8	131,5	143,5	152,3	162,7	169,7	168,7	172,4	TOTAL	0
(0)	TOTAL (excl. fruit and vegetables)	81,9	90,1	100,0	111,1	130,7	143,0	150,3	160,9	167,5	165,6	168,5	TOTAL (sans fruits et légumes)	(0)
1	CROP PRODUCTS	80,9	88,1	100,0	113,6	130,9	144,4	152,9	165,1	174,3	174,2	177,9	PRODUITS VÉGÉTAUX	1
(1)	CROP PRODUCTS (excl. fruit and vegetables)	83,1	92,3	100,0	107,3	128,7	144,0	148,7	162,8	172,5	171,1	172,9	PRODUITS VÉGÉTAUX (sans fruits et légumes)	(1)
11	Cereals and rice	82,0	87,4	100,0	116,1	130,2	141,6	151,0	149,6	155,2	152,8	148,3	Céréales et riz	11
11A	Soft wheat	-	-	100,0	117,6	125,1	134,0	141,9	139,4	151,1	145,0	144,8	Blé tendre	11A
11B	Durum wheat	-	-	100,0	109,6	127,5	141,0	148,1	145,5	154,4	142,8	136,3	Blé dur	11B
11C	Feeding barley	-	-	100,0	116,9	132,8	141,0	148,8	144,6	148,2	144,3	143,0	Orge fourragère	11C
11D	Malting barley	-	-	-	-	-	-	-	-	-	-	-	Orge de brasserie	11D
11E	Oats	-	-	100,0	131,6	147,6	158,1	161,3	161,1	153,1	144,5	166,1	Avoine	11E
11F	Grain-maize	-	-	100,0	113,3	126,8	148,1	156,3	155,6	158,0	165,5	152,5	Maïs-grain	11F
11G	Paddy rice	-	-	100,0	133,7	161,1	158,0	181,7	187,0	167,9	186,4	187,3	Riz non décortiqué	11G
11H	Others	-	-	100,0	130,2	150,0	165,0	161,7	149,6	151,1	152,6	152,7	Autres	11H
12	Root crops	74,3	83,5	100,0	102,1	125,9	139,4	169,2	158,2	195,4	203,2	208,5	Plantes racinées	12
12A	Potatoes for consumption	70,3	92,5	100,0	118,1	156,0	146,2	222,6	149,0	159,7	169,0	177,1	Pommes de terre de consommation	12A
12A1	Early potatoes	-	-	100,0	123,7	184,3	183,8	249,2	167,9	159,8	190,1	192,3	Pommes de terre hâtives	12A1
12A2	Main-crop potatoes	-	-	100,0	116,0	145,2	131,8	212,5	141,9	159,7	160,9	171,3	Autres pommes de terre	12A2
12B	Sugar beet	77,4	76,5	100,0	89,7	102,5	134,2	127,6	165,3	223,3	230,0	233,1	Betteraves sucrières	12B
12C	Others	74,3	83,5	100,0	102,1	125,9	139,4	169,2	158,2	195,4	203,2	208,5	Autres	12C
13	Fruit	86,4	84,7	100,0	112,8	127,0	125,9	145,6	159,5	175,4	167,3	170,6	Fruits	13
13A	Fresh fruit	-	-	100,0	115,0	131,1	129,5	148,0	161,9	177,5	167,8	174,2	Fruits frais	13A
13A1	Dessert apples	-	-	100,0	130,7	99,9	152,7	153,5	176,4	208,2	167,0	122,1	Pommes de table	13A1
13A2	Dessert pears	-	-	100,0	105,5	161,6	134,7	156,8	201,1	255,2	212,0	214,4	Poires de table	13A2
13A3	Cherries	-	-	100,0	124,8	134,0	108,3	148,3	159,2	167,2	146,9	119,1	Cerises	13A3
13A4	Plums	-	-	100,0	97,6	113,2	93,0	207,8	151,0	140,3	170,5	183,7	Prunes	13A4
13A5	Strawberries	-	-	100,0	112,0	124,6	135,2	167,3	140,0	144,4	180,2	145,6	Fraises	13A5
13A6	Dessert grapes	-	-	100,0	102,7	159,3	176,7	211,5	212,6	232,0	254,2	359,4	Raisins de table	13A6
13A7	Citrus fruit	-	-	100,0	116,6	118,0	116,8	107,0	147,0	137,4	148,0	169,3	Agrumes	13A7
13A7A	Oranges	-	-	100,0	122,7	128,6	135,1	107,8	145,8	145,7	161,0	192,1	Oranges	13A7A
13A7B	Mandarins	-	-	100,0	111,7	128,0	96,9	156,6	175,2	132,8	147,7	154,5	Mandarines	13A7B
13A7C	Lemons	-	-	100,0	109,0	99,7	95,1	92,4	141,1	126,5	129,0	139,6	Citrons	13A7C
13A8	Other fresh fruit	-	-	100,0	110,5	150,0	110,4	149,9	136,2	153,1	136,0	152,7	Autres fruits frais	13A8
13B	Nuts and dried fruit	-	-	100,0	89,6	84,0	88,0	120,8	134,5	153,8	162,0	132,8	Fruits secs	13B
13B1	Nuts	-	-	100,0	89,6	84,0	88,0	120,8	134,5	153,8	162,0	132,8	Fruits à coque	13B1
13B2	Dried fruit	-	-	-	-	-	-	-	-	-	-	-	Fruits séchés	13B2
14	Fresh vegetables	66,8	78,0	100,0	135,5	142,7	167,8	175,6	179,5	179,1	193,0	203,2	Légumes frais	14
14A	Lettuce	-	-	100,0	172,5	178,4	201,2	154,2	174,3	147,4	200,4	192,2	Laitues	14A
14B	Cauliflowers	-	-	100,0	129,8	110,1	118,8	112,2	213,5	147,4	176,6	169,4	Choux-fleurs	14B
14C	Cabbages	-	-	100,0	154,8	118,0	140,6	154,8	201,8	150,9	173,9	170,5	Choux	14C
14D	Tomatoes	-	-	100,0	113,7	152,6	182,7	186,2	149,3	165,0	180,5	188,4	Tomates	14D
14E	Carrots	-	-	100,0	220,5	163,1	219,0	158,7	234,6	184,2	191,3	195,7	Carottes	14E
14F	Spinach	-	-	100,0	121,7	100,4	125,9	140,4	185,8	160,8	173,1	187,3	Épinards	14F
14G	Peas (green)	-	-	100,0	143,0	165,2	229,5	251,0	284,2	300,6	270,1	265,2	Pois (verts)	14G
14H	Beans (green)	-	-	100,0	156,5	168,8	184,7	261,3	228,9	256,3	271,2	305,2	Haricots (verts)	14H
14I	Onions	-	-	100,0	113,7	98,5	131,1	177,4	126,2	148,4	156,8	137,8	Oignons	14I
14J	Cucumbers	-	-	100,0	94,3	163,3	171,9	164,8	146,7	158,4	149,4	241,7	Concombres	14J
14K	Others	-	-	100,0	138,7	138,5	157,4	160,9	174,8	174,2	188,1	204,6	Autres	14K

NOMINAL PRICE INDICES / INDICES DES PRIX NOMINAUX

		ITALIA												
		1978	1979	1980	1981	1982	1983	1984	1985	1986	1987	1988		
		1980 = 100 EXCLUDING VAT											1980 = 100 TVA EXCLUE	
15	Wine must/Wine	92,2	106,2	100,0	97,6	125,6	141,5	140,9	169,2	187,6	180,3	185,9	Moût/vin	15
15A	Wine must	-	-	-	-	-	-	-	-	-	-	-	Moût	15A
15B	Wine	92,2	106,2	100,0	97,6	125,6	141,5	140,9	169,2	187,6	180,3	185,9	Vin	15B
15B1	Table wine	93,7	106,7	100,0	96,9	125,2	141,8	141,5	168,7	187,9	177,9	180,9	Vin de table	15B1
15B2	Quality wine	81,2	102,0	100,0	102,9	128,9	138,8	136,0	173,4	185,1	198,5	224,2	Vin de qualité	15B2
16	Olives and olive oil	77,8	87,5	100,0	111,8	126,2	147,6	149,0	186,5	178,6	187,8	180,8	Olives et huile d'olive	16
17	Seeds	97,4	95,0	100,0	104,5	112,8	139,6	181,0	195,7	186,2	182,5	172,3	Semences	17
18	Flowers, ornamental plants and tree-nursery products	76,9	84,8	100,0	103,9	141,1	160,1	125,4	155,0	140,8	142,2	162,9	Flours, plantes ornementales et produits de pépinière	18
19	Other crop products	78,8	88,7	100,0	112,3	131,5	154,1	164,4	181,2	179,8	164,4	173,1	Autres produits végétaux	19
19A	Pulses	-	-	100,0	129,4	157,8	183,2	183,9	208,7	212,2	160,2	187,2	Légumes secs	19A
19B	Oilseeds	-	-	100,0	156,4	157,8	167,2	190,0	189,0	177,1	183,1	179,9	Graines oléagineuses	19B
19C	Raw tobacco	-	-	100,0	104,3	121,6	144,1	156,8	172,0	169,7	164,6	168,3	Tabac brut	19C
19D	Cotton	-	-	-	-	-	-	-	-	-	-	-	Coton	19D
19E	Others	-	-	-	-	-	-	-	-	-	-	-	Autres	19E
20	ANIMALS AND ANIMAL PRODUCTS	81,0	88,3	100,0	114,2	132,5	142,3	151,6	159,3	163,4	161,0	164,8	ANIMAUX ET PRODUITS ANIMAUX	20
21	Animals (for slaughter and export)	80,4	88,1	100,0	114,8	132,3	138,6	147,1	154,5	157,5	150,9	155,3	Animaux (boucherie et exportation)	21
21A	Calves	86,9	89,1	100,0	119,0	133,2	137,9	150,2	161,7	167,2	169,3	175,5	Veaux	21A
21B	Cattle excluding calves	81,4	87,2	100,0	116,2	133,0	138,0	144,6	147,5	150,4	148,0	149,3	Bovins sans veaux	21B
21C	Pigs	76,0	86,5	100,0	108,4	131,8	127,5	134,8	149,9	155,8	138,0	141,0	Porcs	21C
21D	Sheep and lambs	81,3	91,2	100,0	123,8	140,3	157,8	166,3	175,2	180,4	183,8	184,2	Moutons et agneaux	21D
21E	Poultry	81,7	88,6	100,0	115,7	129,5	145,7	158,8	165,3	164,1	156,4	168,0	Volailles	21E
21E1	Chickens	83,8	91,5	100,0	123,4	137,1	156,4	161,9	171,6	171,0	158,3	175,6	Poulets	21E1
21E2	Other poultry	77,9	83,2	100,0	101,4	115,4	125,8	153,0	153,6	151,2	153,0	153,8	Autres volailles	21E2
21F	Other animals	79,7	92,7	100,0	117,5	134,8	145,3	150,0	152,2	156,3	156,1	157,8	Autres animaux	21F
22	Milk	82,7	91,7	100,0	111,1	133,8	152,5	160,3	172,7	181,5	184,7	193,0	Lait	22
22A	Cow's milk	-	-	100,0	111,4	133,9	151,4	159,5	173,0	182,1	185,4	193,6	Lait de vache	22A
22B	Other milk	-	-	100,0	105,7	133,7	172,7	174,5	167,1	172,4	172,9	182,4	Autres laits	22B
23	Eggs	79,3	76,6	100,0	121,0	128,7	134,2	155,9	148,8	144,0	156,7	137,1	Œufs	23
24	Other animal products	67,5	66,5	100,0	109,8	127,4	150,9	152,7	169,1	161,9	153,4	151,1	Autres produits animaux	24

NOMINAL PRICE INDICES / INDICES DES PRIX NOMINAUX

		NEDERLAND												
		1980 = 100 EXCLUDING VAT											1980 = 100 TVA EXCLUE	
		1978	1979	1980	1981	1982	1983	1984	1985	1986	1987	1988		
0	TOTAL	95,2	96,7	100,0	108,7	112,4	114,7	116,8	114,6	107,0	105,0	106,5	TOTAL	0
(0)	TOTAL (excl. fruit and vegetables)	96,3	97,5	100,0	108,1	113,9	115,5	116,1	114,3	108,0	104,3	106,8	TOTAL (sans fruits et légumes)	(0)
1	CROP PRODUCTS	90,4	94,1	100,0	107,2	105,5	116,1	121,4	112,8	107,4	109,4	107,9	PRODUITS VÉGÉTAUX	1
(1)	CROP PRODUCTS (excl. fruit and vegetables)	92,4	96,0	100,0	104,3	107,7	119,9	120,9	110,9	111,6	109,0	109,6	PRODUITS VÉGÉTAUX (sans fruits et légumes)	(1)
11	Cereals and rice	98,4	98,2	100,0	108,7	112,8	118,1	108,7	101,3	98,8	91,9	88,2	Céréales et riz	11
11A	Soft wheat	98,8	98,3	100,0	108,4	112,5	116,5	106,0	100,5	97,5	89,9	87,1	Blé tendre	11A
11B	Durum wheat	-	-	-	-	-	-	-	-	-	-	-	Blé dur	11B
11C	Feeding barley	97,4	100,5	100,0	109,0	112,2	119,1	111,7	105,3	101,8	91,6	87,9	Orge fourragère	11C
11D	Malting barley	101,9	100,0	100,0	113,8	126,1	135,9	125,0	107,9	108,9	104,7	96,7	Orge de brasserie	11D
11E	Oats	97,6	92,1	100,0	108,4	108,6	120,8	118,8	99,0	100,0	104,0	95,8	Avoine	11E
11F	Grain-maize	-	-	-	-	-	-	-	-	-	-	-	Maïs-grain	11F
11G	Paddy rice	-	-	-	-	-	-	-	-	-	-	-	Riz non décortiqué	11G
11H	Others	94,9	97,3	100,0	106,7	111,5	115,3	107,3	99,2	97,8	87,5	83,8	Autres	11H
12	Root crops	82,4	97,5	100,0	105,2	111,5	134,3	140,6	100,8	95,5	91,0	93,1	Plantes sarclées	12
12A	Potatoes for consumption	78,0	115,5	100,0	121,2	148,6	177,3	211,0	81,4	99,5	86,3	93,2	Pommes de terre de consommation	12A
12A1	Early potatoes	73,2	97,8	100,0	79,2	85,4	151,8	120,4	81,8	108,9	75,8	103,6	Pommes de terre hâtives	12A1
12A2	Main-crop potatoes	78,4	117,1	100,0	124,8	154,0	179,5	218,8	81,4	98,7	87,2	92,3	Autres pommes de terre	12A2
12B	Sugar beet	80,4	88,8	100,0	93,2	86,5	113,3	104,9	108,1	85,8	88,7	88,7	Betteraves sucrières	12B
12C	Others	94,8	95,5	100,0	109,4	114,7	117,8	116,7	114,0	114,0	104,4	104,4	Autres	12C
13	Fruit	109,4	85,3	100,0	157,8	166,6	144,5	159,6	146,2	136,6	130,3	148,9	Fruits	13
13A	Fresh fruit	109,4	85,3	100,0	157,8	166,6	144,5	159,6	146,2	136,6	130,3	148,9	Fruits frais	13A
13A1	Dessert apples	119,1	73,3	100,0	175,9	194,5	173,9	189,3	155,8	142,3	154,9	173,0	Pommes de table	13A1
13A2	Dessert pears	95,5	85,6	100,0	130,6	147,8	126,4	127,9	117,2	137,6	101,4	127,2	Poires de table	13A2
13A3	Cherries	121,7	131,6	100,0	169,9	181,9	107,3	122,8	133,0	144,3	55,9	68,6	Cerises	13A3
13A4	Plums	58,7	70,1	100,0	144,2	64,1	77,0	70,7	71,8	91,7	66,3	137,0	Prunes	13A4
13A5	Strawberries	110,0	110,9	100,0	156,9	152,8	119,2	152,3	170,8	139,3	125,0	127,7	Fraises	13A5
13A6	Dessert grapes	91,8	84,2	100,0	93,3	100,8	91,2	99,7	104,8	103,6	97,6	109,2	Raisins de table	13A6
13A7	Citrus fruit	-	-	-	-	-	-	-	-	-	-	-	Agrumes	13A7
13A7A	Oranges	-	-	-	-	-	-	-	-	-	-	-	Oranges	13A7A
13A7B	Mandarins	-	-	-	-	-	-	-	-	-	-	-	Mandarines	13A7B
13A7C	Lemons	-	-	-	-	-	-	-	-	-	-	-	Citrons	13A7C
13A8	Other fresh fruit	100,4	104,6	100,0	112,1	101,1	88,8	107,7	148,1	102,5	100,7	123,8	Autres fruits frais	13A8
13B	Nuts and dried fruit	-	-	-	-	-	-	-	-	-	-	-	Fruits secs	13B
13B1	Nuts	-	-	-	-	-	-	-	-	-	-	-	Fruits à coque	13B1
13B2	Dried fruit	-	-	-	-	-	-	-	-	-	-	-	Fruits séchés	13B2
14	Fresh vegetables	82,6	90,9	100,0	106,3	90,4	102,5	116,6	112,0	92,7	107,0	97,2	Légumes frais	14
14A	Lettuce	100,6	127,4	100,0	140,2	113,9	145,7	144,6	173,3	127,2	186,3	107,2	Laitues	14A
14B	Cauliflowers	82,4	94,1	100,0	91,6	84,9	108,9	95,2	124,0	83,6	143,8	99,7	Choux-fleurs	14B
14C	Cabbages	74,3	162,1	100,0	218,8	173,6	167,7	230,6	141,0	87,4	109,4	195,3	Choux	14C
14D	Tomatoes	81,7	76,0	100,0	100,1	80,3	97,0	103,9	95,5	94,3	95,1	85,4	Tomates	14D
14E	Carrots	51,0	98,0	100,0	133,3	85,3	95,0	107,6	113,7	82,0	97,0	96,6	Carottes	14E
14F	Spinach	103,8	146,3	100,0	126,1	91,8	135,6	120,3	144,0	117,1	99,4	135,1	Épinards	14F
14G	Peas (green)	-	-	-	-	-	-	-	-	-	-	-	Pois (verts)	14G
14H	Beans (green)	71,8	62,1	100,0	61,2	51,6	57,6	94,0	73,5	44,5	84,3	46,4	Haricots (verts)	14H
14I	Onions	12,7	35,4	100,0	85,8	57,8	74,0	147,9	34,2	40,1	38,7	92,1	Oignons	14I
14J	Cucumbers	75,9	78,5	100,0	96,3	90,5	93,9	93,0	111,7	95,5	107,3	98,5	Concombres	14J
14K	Others	97,9	106,2	100,0	106,9	98,5	103,7	121,2	124,9	95,1	110,0	102,0	Autres	14K

NOMINAL PRICE INDICES / INDICES DES PRIX NOMINAUX

1980 = 100 EXCLUDING VAT		NEDERLAND										1980 = 100 TVA EXCLUE		
		1978	1979	1980	1981	1982	1983	1984	1985	1986	1987	1988		
15	Wine must/Wine	-	-	-	-	-	-	-	-	-	-	-	Moût/vin	15
15A	Wine must	-	-	-	-	-	-	-	-	-	-	-	Moût	15A
15B	Wine	-	-	-	-	-	-	-	-	-	-	-	Vin	15B
15B1	Table wine	-	-	-	-	-	-	-	-	-	-	-	Vin de table	15B1
15B2	Quality wine	-	-	-	-	-	-	-	-	-	-	-	Vin de qualité	15B2
16	Olives and olive oil	-	-	-	-	-	-	-	-	-	-	-	Olives et huile d'olive	16
17	Seeds	102,8	96,9	100,0	102,6	119,0	155,3	137,6	127,4	145,0	146,5	152,1	Semences	17
18	Flowers, ornamental plants and tree-nursery products	94,3	94,9	100,0	103,3	103,3	108,4	111,6	113,9	115,5	114,3	114,2	Flleurs, plantes ornementales et produits de pépinière	18
19	Other crop products	86,8	94,8	100,0	109,6	114,6	125,8	131,6	133,2	115,8	95,1	97,2	Autres produits végétaux	19
19A	Pulses	79,7	77,9	100,0	117,2	111,0	114,7	112,8	108,7	95,0	98,9	98,9	Légumes secs	19A
19B	Oilseeds	100,8	110,4	100,0	113,6	121,2	136,0	151,8	140,5	119,7	92,6	91,3	Graines oléagineuses	19B
19C	Raw tobacco	-	-	-	-	-	-	-	-	-	-	-	Tabac brut	19C
19D	Cotton	-	-	-	-	-	-	-	-	-	-	-	Coton	19D
19E	Others	69,5	85,3	100,0	94,0	106,8	119,8	116,0	147,3	131,8	95,3	105,6	Autres	19E
20	ANIMALS AND ANIMAL PRODUCTS	97,6	98,0	100,0	109,5	116,0	114,0	114,4	115,5	106,8	102,7	105,9	ANIMAUX ET PRODUITS ANIMAUX	20
21	Animals (for slaughter and export)	101,3	100,9	100,0	113,3	120,5	113,7	114,0	115,7	102,9	93,7	92,8	Animaux (boucherie et exportation)	21
21A	Calves	109,4	107,0	100,0	119,7	125,2	125,1	116,7	121,5	116,7	117,1	121,1	Veaux	21A
21B	Cattle excluding calves	102,3	100,1	100,0	109,7	118,1	115,3	107,5	111,1	99,1	99,0	104,2	Bovins sans veaux	21B
21C	Pigs	101,0	101,0	100,0	114,7	124,9	113,2	115,9	116,9	101,1	85,9	82,0	Porcs	21C
21D	Sheep and lambs	104,7	101,4	100,0	119,2	116,1	120,1	125,2	121,0	112,8	96,9	104,1	Moutons et agneaux	21D
21E	Poultry	92,5	95,5	100,0	105,3	102,1	100,7	111,9	111,6	100,5	92,8	88,2	Volailles	21E
21E1	Chickens	91,9	94,9	100,0	105,4	102,7	101,5	111,7	110,7	100,6	91,8	87,5	Poulets	21E1
21E2	Other poultry	95,5	98,2	100,0	104,9	99,0	96,7	112,6	116,4	99,6	97,8	91,3	Autres volailles	21E2
21F	Other animals	86,2	92,6	100,0	108,7	113,4	104,7	106,8	107,3	96,8	88,8	87,6	Autres animaux	21F
22	Milk	95,1	96,4	100,0	105,0	114,0	116,5	116,7	118,2	115,0	116,0	126,0	Lait	22
22A	Cow's milk	95,1	96,4	100,0	105,0	114,0	116,5	116,7	118,2	115,0	116,0	126,0	Lait de vache	22A
22B	Other milk	-	-	-	-	-	-	-	-	-	-	-	Autres laits	22B
23	Eggs	83,8	86,0	100,0	108,7	92,8	99,2	104,4	96,4	82,9	87,7	77,8	Œufs	23
24	Other animal products	105,7	99,4	100,0	104,2	120,4	121,5	107,1	113,3	116,2	113,8	120,8	Autres produits animaux	24

NOMINAL PRICE INDICES / INDICES DES PRIX NOMINAUX

		BELGIQUE/BELGIE												
		1980 = 100 EXCLUDING VAT										1980 = 100 TVA EXCLUE		
		1978	1979	1980	1981	1982	1983	1984	1985	1986	1987	1988		
0	TOTAL	95,5	97,5	100,0	110,1	123,7	132,4	135,3	132,6	124,9	121,7	121,1	TOTAL	0
(0)	TOTAL (excl. fruit and vegetables)	94,8	97,5	100,0	108,8	123,0	131,4	133,1	130,6	125,1	119,7	119,7	TOTAL (sans fruits et légumes)	(0)
1	CROP PRODUCTS	93,7	96,6	100,0	109,4	119,7	139,3	141,9	129,3	123,6	126,8	123,4	PRODUITS VÉGÉTAUX	1
(1)	CROP PRODUCTS (excl. fruit and vegetables)	89,7	96,3	100,0	103,2	114,4	138,9	136,3	118,3	123,8	121,3	118,8	PRODUITS VÉGÉTAUX (sans fruits et légumes)	(1)
11	Cereals and rice	96,8	99,1	100,0	108,1	121,7	132,7	126,4	120,5	124,2	119,9	113,2	Céréales et riz	11
11A	Soft wheat	97,3	97,8	100,0	108,3	121,0	131,4	121,3	116,1	121,8	117,7	111,0	Blé tendre	11A
11B	Durum wheat	-	-	-	-	-	-	-	-	-	-	-	Blé dur	11B
11C	Feeding barley	95,9	102,1	100,0	107,2	122,8	134,7	135,1	129,5	129,1	122,7	116,1	Orge fourragère	11C
11D	Malting barley	98,8	99,3	100,0	110,9	126,8	137,9	137,7	128,9	127,1	131,9	129,5	Orge de brasserie	11D
11E	Oats	95,7	97,5	100,0	112,0	119,5	132,4	140,3	114,7	115,6	135,5	124,6	Avoine	11E
11F	Grain-maize	-	-	-	-	-	-	-	-	-	-	-	Maïs-grain	11F
11G	Paddy rice	-	-	-	-	-	-	-	-	-	-	-	Riz non décortiqué	11G
11H	Others	91,3	94,8	100,0	110,1	125,0	140,4	133,4	122,6	134,4	120,5	112,8	Autres	11H
12	Root crops	80,4	94,1	100,0	100,6	111,0	157,6	156,6	106,2	115,1	113,4	115,9	Plantes racinées	12
12A	Potatoes for consumption	60,2	107,7	100,0	112,8	138,8	227,0	227,4	86,9	114,8	82,3	90,5	Pommes de terre de consommation	12A
12A1	Early potatoes	62,7	71,1	100,0	102,1	116,9	108,9	157,8	79,4	115,2	77,5	100,0	Pommes de terre hâtives	12A1
12A2	Main-crop potatoes	59,8	113,4	100,0	114,5	142,2	245,4	238,2	88,1	114,7	83,0	89,1	Autres pommes de terre	12A2
12B	Sugar beet	89,3	88,1	100,0	95,2	98,8	127,0	125,5	114,7	115,3	127,0	127,0	Betteraves sucrières	12B
12C	Others	80,4	94,1	100,0	100,6	111,0	157,6	156,6	106,2	115,1	113,4	115,9	Autres	12C
13	Fruit	117,1	102,9	100,0	144,4	190,8	168,0	180,7	161,0	154,0	146,1	166,1	Fruits	13
13A	Fresh fruit	117,1	102,9	100,0	144,4	190,8	168,0	180,7	161,0	154,0	146,1	166,1	Fruits frais	13A
13A1	Dessert apples	134,6	78,4	100,0	153,9	262,5	178,6	210,5	165,5	178,2	156,7	196,4	Pommes de table	13A1
13A2	Dessert pears	98,4	96,5	100,0	121,3	175,3	150,7	155,7	148,8	165,8	150,0	157,0	Poires de table	13A2
13A3	Cherries	130,1	123,6	100,0	166,9	106,3	135,9	76,6	96,7	74,6	71,1	96,7	Cerises	13A3
13A4	Plums	82,9	80,4	100,0	93,0	62,6	82,8	84,4	92,5	79,1	82,5	81,5	Prunes	13A4
13A5	Strawberries	103,3	136,6	100,0	147,2	145,9	193,1	200,9	199,9	144,6	163,3	158,4	Fraises	13A5
13A6	Dessert grapes	97,5	107,6	100,0	108,5	127,2	125,9	124,2	124,5	139,4	115,8	142,6	Raisins de table	13A6
13A7	Citrus fruit	-	-	-	-	-	-	-	-	-	-	-	Agrumes	13A7
13A7A	Oranges	-	-	-	-	-	-	-	-	-	-	-	Oranges	13A7A
13A7B	Mandarins	-	-	-	-	-	-	-	-	-	-	-	Mandarines	13A7B
13A7C	Lemons	-	-	-	-	-	-	-	-	-	-	-	Citrons	13A7C
13A8	Other fresh fruit	131,3	130,9	100,0	168,1	123,7	112,4	242,1	114,7	142,8	154,2	177,8	Autres fruits frais	13A8
13B	Nuts and dried fruit	-	-	-	-	-	-	-	-	-	-	-	Fruits secs	13B
13B1	Nuts	-	-	-	-	-	-	-	-	-	-	-	Fruits à coque	13B1
13B2	Dried fruit	-	-	-	-	-	-	-	-	-	-	-	Fruits séchés	13B2
14	Fresh vegetables	94,9	95,0	100,0	111,6	106,3	129,6	141,2	144,1	112,0	133,1	118,8	Légumes frais	14
14A	Lettuce	87,0	111,3	100,0	121,2	113,2	158,3	143,9	145,4	140,5	180,4	137,9	Laïtues	14A
14B	Cauliflowers	82,7	95,2	100,0	102,8	101,6	150,3	138,1	155,7	114,4	187,3	137,7	Choux-fleurs	14B
14C	Cabbages	62,4	92,1	100,0	96,2	90,0	127,6	147,7	168,6	83,0	148,7	107,7	Choux	14C
14D	Tomatoes	86,3	77,2	100,0	101,5	100,9	122,1	128,0	110,9	108,3	117,8	97,8	Tomates	14D
14E	Carrots	48,4	63,6	100,0	74,6	67,8	92,9	86,9	79,6	65,3	76,6	81,5	Carottes	14E
14F	Spinach	112,7	123,8	100,0	103,3	108,1	143,2	235,0	113,5	122,9	173,7	173,5	Épinards	14F
14G	Peas (green)	107,2	89,8	100,0	102,5	114,4	84,1	121,6	149,1	101,1	134,2	176,6	Pois (verts)	14G
14H	Beans (green)	82,1	65,9	100,0	67,3	59,5	88,6	109,0	99,9	77,0	126,2	96,0	Haricots (verts)	14H
14I	Onions	34,5	66,7	100,0	100,7	70,5	97,8	166,3	76,9	79,7	80,5	78,2	Oignons	14I
14J	Cucumbers	86,8	90,6	100,0	99,4	112,5	127,2	125,2	130,5	121,8	133,9	117,2	Concombres	14J
14K	Others	107,8	101,7	100,0	118,6	112,3	129,4	146,8	160,1	113,8	128,4	125,2	Autres	14K

NOMINAL PRICE INDICES / INDICES DES PRIX NOMINAUX

		BELGIQUE/BELGIE												
													1980 = 100	
													1980 = 100	
													TVA EXCLUE	
		1978	1979	1980	1981	1982	1983	1984	1985	1986	1987	1988		
15	Wine must/Wine	-	-	-	-	-	-	-	-	-	-	-	Moût/vin	15
15A	Wine must	-	-	-	-	-	-	-	-	-	-	-	Moût	15A
15B	Wine	-	-	-	-	-	-	-	-	-	-	-	Vin	15B
15B1	Table wine	-	-	-	-	-	-	-	-	-	-	-	Vin de table	15B1
15B2	Quality wine	-	-	-	-	-	-	-	-	-	-	-	Vin de qualité	15B2
16	Olives and olive oil	-	-	-	-	-	-	-	-	-	-	-	Olives et huile d'olive	16
17	Seeds	89,7	96,3	100,0	103,2	114,4	138,9	136,3	118,3	123,8	121,3	118,8	Semences	17
18	Flowers, ornamental plants and tree-nursery products	98,7	99,8	100,0	102,3	114,1	124,8	123,0	132,3	136,4	137,1	132,4	Fleurs, plantes ornementales et produits de pépinière	18
19	Other crop products	76,8	82,9	100,0	99,3	103,6	113,7	113,9	123,9	122,8	111,3	106,9	Autres produits végétaux	19
19A	Pulses	76,8	82,9	100,0	99,3	103,6	113,7	113,9	123,9	122,8	111,3	106,9	Légumes secs	19A
19B	Oilseeds	95,9	97,0	100,0	109,0	126,4	131,7	135,9	133,1	129,2	125,4	126,7	Graines oléagineuses	19B
19C	Raw tobacco	88,1	101,8	100,0	118,7	137,0	158,1	158,9	158,0	149,5	139,3	139,3	Tabac brut	19C
19D	Cotton	-	-	-	-	-	-	-	-	-	-	-	Coton	19D
19E	Others	75,7	81,2	100,0	97,6	100,7	110,0	110,0	121,1	120,6	108,9	104,1	Autres	19E
20	ANIMALS AND ANIMAL PRODUCTS	96,3	97,9	100,0	110,5	125,6	129,2	132,2	134,2	125,5	119,3	120,0	ANIMAUX ET PRODUITS ANIMAUX	20
21	Animals (for slaughter and export)	96,5	98,9	100,0	111,3	129,5	128,9	130,6	133,4	122,6	111,6	112,2	Animaux (boucherie et exportation)	21
21A	Calves	106,9	107,8	100,0	115,3	131,4	137,4	129,5	136,9	141,3	140,8	140,9	Veaux	21A
21B	Cattle excluding calves	97,1	99,3	100,0	110,5	127,5	130,5	125,3	128,0	115,5	108,9	115,3	Bovins sans veaux	21B
21C	Pigs	96,2	98,5	100,0	112,0	133,2	127,8	134,6	137,6	125,1	110,0	106,9	Porcs	21C
21D	Sheep and lambs	99,4	94,2	100,0	125,0	141,8	146,2	138,9	146,8	170,3	117,8	145,9	Moutons et agneaux	21D
21E	Poultry	89,5	95,7	100,0	104,7	109,6	120,1	131,1	128,6	120,3	108,5	103,7	Volailles	21E
21E1	Chickens	89,5	95,7	100,0	104,7	109,6	120,1	131,1	128,6	120,3	108,5	103,7	Poulets	21E1
21E2	Other poultry	89,5	95,7	100,0	104,7	109,6	120,1	131,1	128,6	120,3	108,5	103,7	Autres volailles	21E2
21F	Other animals	80,4	81,7	100,0	110,2	124,4	122,1	124,8	126,0	128,8	122,6	121,9	Autres animaux	21F
22	Milk	99,0	99,4	100,0	107,2	122,8	134,9	137,2	140,2	140,7	141,5	149,3	Lait	22
22A	Cow's milk	99,0	99,4	100,0	107,2	122,8	134,9	137,2	140,2	140,7	141,5	149,3	Lait de vache	22A
22B	Other milk	-	-	-	-	-	-	-	-	-	-	-	Autres laits	22B
23	Eggs	82,1	79,2	100,0	115,6	90,2	107,5	128,9	116,2	91,3	112,7	83,2	Œufs	23
24	Other animal products	74,8	89,3	100,0	113,5	116,0	116,8	123,9	113,3	113,7	101,1	94,6	Autres produits animaux	24

NOMINAL PRICE INDICES / INDICES DES PRIX NOMINAUX

		LUXEMBOURG												
		1980 = 100											1980 = 100	
		EXCLUDING VAT											TVA EXCLUE	
		1978	1979	1980	1981	1982	1983	1984	1985	1986	1987	1988		
0	TOTAL	95,3	97,3	100,0	107,8	124,2	135,3	133,5	138,2	138,7	139,6	142,2	TOTAL	0
(0)	TOTAL (excl. fruit and vegetables)	95,1	97,4	100,0	107,7	125,2	135,7	133,9	138,2	138,5	138,4	141,2	TOTAL (sans fruits et légumes)	(0)
1	CROP PRODUCTS	95,0	96,5	100,0	110,3	106,9	131,0	111,9	112,9	114,7	119,6	118,1	PRODUITS VÉGÉTAUX	1
(1)	CROP PRODUCTS (excl. fruit and vegetables)	94,0	96,7	100,0	109,8	110,5	133,4	110,4	107,4	107,7	105,2	104,8	PRODUITS VÉGÉTAUX (sans fruits et légumes)	(1)
11	Cereals and rice	96,5	97,8	100,0	108,1	124,7	139,0	128,1	121,4	120,7	115,0	110,3	Céréales et riz	11
11A	Soft wheat	96,1	97,3	100,0	107,6	122,4	134,7	121,6	116,3	115,6	112,7	107,3	Blé tendre	11A
11B	Durum wheat	-	-	-	-	-	-	-	-	-	-	-	Blé dur	11B
11C	Feeding barley	96,9	98,3	100,0	108,0	126,8	142,6	132,4	125,6	124,8	114,9	112,1	Orge fourragère	11C
11D	Malting barley	-	-	-	-	-	-	-	-	-	-	-	Orge de brasserie	11D
11E	Oats	96,8	98,4	100,0	108,3	124,1	140,6	138,3	124,1	123,2	125,4	114,4	Avoine	11E
11F	Grain-maize	-	-	-	-	-	-	-	-	-	-	-	Maïs-grain	11F
11G	Paddy rice	-	-	-	-	-	-	-	-	-	-	-	Riz non décortiqué	11G
11H	Others	97,0	98,3	100,0	112,8	130,5	148,1	135,5	131,3	132,2	117,3	117,8	Autres	11H
12	Root crops	108,0	94,8	100,0	115,5	140,6	243,3	147,8	123,7	123,7	123,7	115,5	Plantes sarclées	12
12A	Potatoes for consumption	108,0	94,8	100,0	115,5	140,6	243,3	147,8	123,7	123,7	123,7	115,5	Pommes de terre de consommation	12A
12A1	Early potatoes	-	-	-	-	-	-	-	-	-	-	-	Pommes de terre hâtives	12A1
12A2	Main-crop potatoes	108,0	94,8	100,0	115,5	140,6	243,3	147,8	123,7	123,7	123,7	115,5	Autres pommes de terre	12A2
12B	Sugar beet	-	-	-	-	-	-	-	-	-	-	-	Betteraves sucrières	12B
12C	Others	-	-	-	-	-	-	-	-	-	-	-	Autres	12C
13	Fruit	105,9	93,4	100,0	114,8	107,6	165,7	162,7	197,6	205,2	268,9	260,2	Fruits	13
13A	Fresh fruit	105,9	93,4	100,0	114,8	107,6	165,7	162,7	197,6	205,2	268,9	260,2	Fruits frais	13A
13A1	Dessert apples	100,2	90,3	100,0	120,0	113,9	183,1	183,1	222,1	227,7	312,3	292,5	Pommes de table	13A1
13A2	Dessert pears	-	-	-	-	-	-	-	-	-	-	-	Poires de table	13A2
13A3	Cherries	-	-	-	-	-	-	-	-	-	-	-	Cerises	13A3
13A4	Plums	121,9	102,1	100,0	100,2	90,1	117,2	105,4	128,7	142,0	147,3	169,7	Prunes	13A4
13A5	Strawberries	-	-	-	-	-	-	-	-	-	-	-	Fraises	13A5
13A6	Dessert grapes	-	-	-	-	-	-	-	-	-	-	-	Raisins de table	13A6
13A7	Citrus fruit	-	-	-	-	-	-	-	-	-	-	-	Agrumes	13A7
13A7A	Oranges	-	-	-	-	-	-	-	-	-	-	-	Oranges	13A7A
13A7B	Mandarins	-	-	-	-	-	-	-	-	-	-	-	Mandarines	13A7B
13A7C	Lemons	-	-	-	-	-	-	-	-	-	-	-	Citrons	13A7C
13A8	Other fresh fruit	-	-	-	-	-	-	-	-	-	-	-	Autres fruits frais	13A8
13B	Nuts and dried fruit	-	-	-	-	-	-	-	-	-	-	-	Fruits secs	13B
13B1	Nuts	-	-	-	-	-	-	-	-	-	-	-	Fruits à coque	13B1
13B2	Dried fruit	-	-	-	-	-	-	-	-	-	-	-	Fruits séchés	13B2
14	Fresh vegetables	93,0	97,6	100,0	110,0	75,5	75,5	73,2	72,9	81,3	89,0	86,1	Légumes frais	14
14A	Lettuce	104,6	105,1	100,0	110,0	142,0	142,0	142,0	213,1	198,9	221,6	215,9	Laitues	14A
14B	Cauliflowers	-	-	-	-	-	-	-	-	-	-	-	Choux-fleurs	14B
14C	Cabbages	-	-	-	-	-	-	-	-	-	-	-	Choux	14C
14D	Tomatoes	92,9	50,0	100,0	110,0	110,0	110,0	110,0	142,9	135,7	135,7	132,1	Tomates	14D
14E	Carrots	90,2	97,8	100,0	110,0	58,0	58,0	55,1	36,2	50,7	55,1	52,9	Carottes	14E
14F	Spinach	-	-	-	-	-	-	-	-	-	-	-	Épinards	14F
14G	Peas (green)	-	-	-	-	-	-	-	-	-	-	-	Pois (verts)	14G
14H	Beans (green)	-	-	-	-	-	-	-	-	-	-	-	Haricots (verts)	14H
14I	Onions	-	-	-	-	-	-	-	-	-	-	-	Oignons	14I
14J	Cucumbers	-	-	-	-	-	-	-	-	-	-	-	Concombres	14J
14K	Others	-	-	-	-	-	-	-	-	-	-	-	Autres	14K

NOMINAL PRICE INDICES / INDICES DES PRIX NOMINAUX

		LUXEMBOURG												
												1980 = 100		
												TVA EXCLUE		
		1978	1979	1980	1981	1982	1983	1984	1985	1986	1987	1988		
												1980 = 100		
												TVA EXCLUE		
15	Wine must/Wine	85,1	96,2	100,0	109,4	81,5	80,2	74,3	84,4	86,2	86,3	94,0	Moût/vin	15
15A	Wine must	85,1	96,2	100,0	109,4	81,5	80,2	74,3	84,4	86,2	86,3	94,0	Moût	15A
15B	Wine	-	-	-	-	-	-	-	-	-	-	-	Vin	15B
15B1	Table wine	-	-	-	-	-	-	-	-	-	-	-	Vin de table	15B1
15B2	Quality wine	-	-	-	-	-	-	-	-	-	-	-	Vin de qualité	15B2
16	Olives and olive oil	-	-	-	-	-	-	-	-	-	-	-	Olives et huile d'olive	16
17	Seeds	-	-	-	-	-	-	-	-	-	-	-	Semences	17
18	Flowers, ornamental plants and tree-nursery products	-	-	-	-	-	-	-	-	-	-	-	Fleurs, plantes ornementales et produits de pépinière	18
19	Other crop products	-	-	-	-	-	-	-	-	-	-	-	Autres produits végétaux	19
19A	Pulses	-	-	-	-	-	-	-	-	-	-	-	Légumes secs	19A
19B	Oilseeds	-	-	-	-	-	-	-	-	-	-	-	Graines oléagineuses	19B
19C	Raw tobacco	-	-	-	-	-	-	-	-	-	-	-	Tabac brut	19C
19D	Cotton	-	-	-	-	-	-	-	-	-	-	-	Coton	19D
19E	Others	-	-	-	-	-	-	-	-	-	-	-	Autres	19E
20	ANIMALS AND ANIMAL PRODUCTS	95,3	97,5	100,0	107,4	127,3	136,1	137,3	142,7	142,9	143,1	146,4	ANIMAUX ET PRODUITS ANIMAUX	20
21	Animals (for slaughter and export)	98,8	97,3	100,0	110,9	135,7	138,2	136,5	138,6	132,5	125,8	126,7	Animaux (boucherie et exportation)	21
21A	Calves	108,2	107,2	100,0	113,2	136,7	141,8	124,6	144,1	148,0	169,2	182,2	Veaux	21A
21B	Cattle excluding calves	100,1	98,7	100,0	110,9	135,6	141,9	140,0	139,8	134,9	130,5	133,6	Bovins sans veaux	21B
21C	Pigs	93,7	91,4	100,0	110,6	135,8	126,9	128,8	134,5	123,1	105,3	97,8	Porcs	21C
21D	Sheep and lambs	-	-	-	-	-	-	-	-	-	-	-	Moutons et agneaux	21D
21E	Poultry	98,8	97,3	100,0	110,9	135,7	138,2	136,5	138,6	132,5	125,8	126,7	Volailles	21E
21E1	Chickens	-	-	-	-	-	-	-	-	-	-	-	Poulets	21E1
21E2	Other poultry	-	-	-	-	-	-	-	-	-	-	-	Autres volailles	21E2
21F	Other animals	-	-	-	-	-	-	-	-	-	-	-	Autres animaux	21F
22	Milk	92,5	98,2	100,0	103,4	120,5	134,6	137,7	147,1	153,9	159,9	166,3	Lait	22
22A	Cow's milk	92,5	98,2	100,0	103,4	120,5	134,6	137,7	147,1	153,9	159,9	166,3	Lait de vache	22A
22B	Other milk	-	-	-	-	-	-	-	-	-	-	-	Autres laits	22B
23	Eggs	88,1	86,0	100,0	123,0	110,2	127,7	142,6	126,4	113,2	121,3	108,9	Œufs	23
24	Other animal products	-	-	-	-	-	-	-	-	-	-	-	Autres produits animaux	24

NOMINAL PRICE INDICES / INDICES DES PRIX NOMINAUX

		UNITED KINGDOM												
													1980 = 100	
													1980 = 100	
													TVA EXCLUE	
		1978	1979	1980	1981	1982	1983	1984	1985	1986	1987	1988		
0	TOTAL	86,1	94,9	100,0	110,9	119,8	125,8	126,0	124,0	125,6	127,8	128,5	TOTAL	0
(0)	TOTAL (excl. fruit and vegetables)	86,0	94,4	100,0	110,6	119,8	125,1	125,4	122,4	124,8	126,3	127,3	TOTAL (sans fruits et légumes)	(0)
1	CROP PRODUCTS	86,8	100,4	100,0	112,3	121,1	137,1	132,1	121,3	127,1	131,1	123,0	PRODUITS VÉGÉTAUX	1
(1)	CROP PRODUCTS (excl. fruit and vegetables)	86,7	100,2	100,0	111,9	122,0	137,7	131,6	115,0	124,6	126,7	117,3	PRODUITS VÉGÉTAUX (sans fruits et légumes)	(1)
11	Cereals and rice	88,2	97,9	100,0	110,2	118,8	131,6	121,6	115,8	116,7	117,1	113,2	Céréales et riz	11
11A	Soft wheat	88,1	97,3	100,0	110,0	115,5	128,2	116,8	113,8	112,7	112,4	107,7	Blé tendre	11A
11B	Durum wheat	-	-	-	-	-	-	-	-	-	-	-	Blé dur	11B
11C	Feeding barley	83,9	98,0	100,0	107,8	116,5	127,8	121,7	115,7	116,0	110,4	109,1	Orge fourragère	11C
11D	Malting barley	92,7	99,4	100,0	113,3	128,5	142,8	131,5	121,1	126,6	132,1	128,5	Orge de brasserie	11D
11E	Oats	76,1	92,6	100,0	100,7	104,5	117,8	127,4	102,8	106,8	118,5	108,4	Avoine	11E
11F	Grain-malze	-	-	-	-	-	-	-	-	-	-	-	Maïs-grain	11F
11G	Paddy rice	-	-	-	-	-	-	-	-	-	-	-	Riz non décortiqué	11G
11H	Others	-	-	-	-	-	-	-	-	-	-	-	Autres	11H
12	Root crops	81,6	114,2	100,0	122,9	139,9	170,6	166,2	105,8	148,8	154,7	123,2	Plantes sarclées	12
12A	Potatoes for consumption	77,9	124,6	100,0	135,6	156,9	208,9	200,7	100,9	174,2	182,1	134,4	Pommes de terre de consommation	12A
12A1	Early potatoes	85,5	134,6	100,0	180,7	139,4	166,0	236,3	108,8	183,7	181,4	155,6	Pommes de terre hâtives	12A1
12A2	Main-crop potatoes	77,1	123,5	100,0	130,7	158,8	213,6	196,8	100,0	173,2	182,2	132,1	Autres pommes de terre	12A2
12B	Sugar beet	86,8	99,5	100,0	104,9	115,9	116,4	117,3	112,8	112,9	115,9	107,4	Betteraves sucrières	12B
12C	Others	-	-	-	-	-	-	-	-	-	-	-	Autres	12C
13	Fruit	109,8	97,5	100,0	126,0	133,1	142,3	143,9	152,4	152,0	148,0	170,9	Fruits	13
13A	Fresh fruit	109,8	97,5	100,0	126,0	133,1	142,3	143,9	152,4	152,0	148,0	170,9	Fruits frais	13A
13A1	Dessert apples	98,2	77,2	100,0	135,9	138,2	142,0	149,7	156,3	155,0	138,7	163,3	Pommes de table	13A1
13A2	Dessert pears	123,5	99,5	100,0	119,1	143,1	141,6	138,8	143,0	147,0	134,3	132,7	Poires de table	13A2
13A3	Cherries	115,5	91,6	100,0	121,2	105,7	129,7	98,3	96,2	124,4	107,1	137,5	Cerises	13A3
13A4	Plums	92,5	90,3	100,0	166,6	110,2	129,8	135,8	171,8	142,8	131,4	161,7	Prunes	13A4
13A5	Strawberries	124,9	116,0	100,0	112,9	140,1	159,3	148,4	156,6	173,9	176,3	173,4	Fraises	13A5
13A6	Dessert grapes	-	-	-	-	-	-	-	-	-	-	-	Raisins de table	13A6
13A7	Citrus fruit	-	-	-	-	-	-	-	-	-	-	-	Agrumes	13A7
13A7A	Oranges	-	-	-	-	-	-	-	-	-	-	-	Oranges	13A7A
13A7B	Mandarins	-	-	-	-	-	-	-	-	-	-	-	Mandarines	13A7B
13A7C	Lemons	-	-	-	-	-	-	-	-	-	-	-	Citrons	13A7C
13A8	Other fresh fruit	107,9	103,0	100,0	122,2	127,7	134,4	143,1	150,7	139,8	146,6	190,4	Autres fruits frais	13A8
13B	Nuts and dried fruit	-	-	-	-	-	-	-	-	-	-	-	Fruits secs	13B
13B1	Nuts	-	-	-	-	-	-	-	-	-	-	-	Fruits à coque	13B1
13B2	Dried fruit	-	-	-	-	-	-	-	-	-	-	-	Fruits séchés	13B2
14	Fresh vegetables	80,2	101,9	100,0	110,1	113,4	132,6	130,6	141,0	130,5	146,5	134,7	Légumes frais	14
14A	Lettuce	101,1	119,5	100,0	113,1	109,9	144,8	132,9	144,1	145,8	178,2	165,1	Laitues	14A
14B	Cauliflowers	58,5	96,3	100,0	118,4	116,4	130,2	123,9	150,7	123,6	148,1	129,0	Choux-fleurs	14B
14C	Cabbages	90,1	147,6	100,0	121,2	159,6	176,2	162,7	189,0	164,2	174,6	169,7	Choux	14C
14D	Tomatoes	91,1	77,9	100,0	91,1	83,7	103,8	106,4	97,1	115,4	127,3	98,3	Tomates	14D
14E	Carrots	61,4	91,6	100,0	134,7	117,4	143,3	139,9	160,3	133,7	166,3	156,1	Carottes	14E
14F	Spinach	-	-	-	-	-	-	-	-	-	-	-	Épinards	14F
14G	Peas (green)	76,1	88,8	100,0	104,8	115,8	123,7	131,3	136,0	125,9	124,4	146,3	Pois (verts)	14G
14H	Beans (green)	66,7	80,8	100,0	106,1	111,6	143,5	126,6	142,3	147,7	168,1	150,0	Haricots (verts)	14H
14I	Onions	70,8	107,8	100,0	108,3	108,2	134,4	148,0	131,7	127,4	152,0	131,0	Oignons	14I
14J	Cucumbers	75,1	94,6	100,0	78,0	97,6	112,7	114,4	114,8	122,4	126,1	124,3	Concombres	14J
14K	Others	86,0	101,8	100,0	111,3	113,0	128,4	128,0	141,8	123,6	133,4	121,5	Autres	14K

NOMINAL PRICE INDICES / INDICES DES PRIX NOMINAUX

		UNITED KINGDOM												
		1978	1979	1980	1981	1982	1983	1984	1985	1986	1987			1988
		1980 = 100 EXCLUDING VAT										1980 = 100 TVA EXCLUE		
15	Wine must/Wine	-	-	-	-	-	-	-	-	-	-	-	Moût/vin	15
15A	Wine must	-	-	-	-	-	-	-	-	-	-	-	Moût	15A
15B	Wine	-	-	-	-	-	-	-	-	-	-	-	Vin	15B
15B1	Table wine	-	-	-	-	-	-	-	-	-	-	-	Vin de table	15B1
15B2	Quality wine	-	-	-	-	-	-	-	-	-	-	-	Vin de qualité	15B2
16	Olives and olive oil	-	-	-	-	-	-	-	-	-	-	-	Olives et huile d'olive	16
17	Seeds	87,8	94,6	100,0	101,0	109,1	109,3	124,8	92,2	99,6	112,7	107,1	Semences	17
18	Flowers, ornamental plants and tree-nursery products	95,5	95,0	100,0	103,7	111,2	118,7	122,7	143,2	140,1	155,0	148,7	Fleurs, plantes ornementales et produits de pépinière	18
19	Other crop products	78,3	89,1	100,0	110,1	117,5	133,6	131,5	120,5	123,8	108,6	110,3	Autres produits végétaux	19
19A	Pulses	80,0	99,3	100,0	100,5	108,0	130,6	131,8	125,0	135,4	135,6	126,7	Légumes secs	19A
19B	Oilseeds	81,9	90,1	100,0	110,8	119,2	131,5	124,6	123,6	126,3	99,0	101,3	Graines oléagineuses	19B
19C	Raw tobacco	-	-	-	-	-	-	-	-	-	-	-	Tabac brut	19C
19D	Cotton	-	-	-	-	-	-	-	-	-	-	-	Coton	19D
19E	Others	65,4	72,4	100,0	120,9	125,6	144,0	151,5	105,3	100,4	100,4	114,6	Autres	19E
20	ANIMALS AND ANIMAL PRODUCTS	85,7	92,1	100,0	110,1	118,9	120,1	123,0	125,4	124,9	126,1	131,3	ANIMAUX ET PRODUITS ANIMAUX	20
21	Animals (for slaughter and export)	88,5	94,9	100,0	110,8	119,9	121,9	125,8	125,4	123,4	124,0	130,0	Animaux (boucherie et exportation)	21
21A	Calves	-	-	-	-	-	-	-	-	-	-	-	Veaux	21A
21B	Cattle excluding calves	85,1	94,4	100,0	112,3	123,5	127,5	126,0	126,8	124,9	127,9	145,0	Bovins sans veaux	21B
21C	Pigs	91,7	93,4	100,0	108,1	112,0	106,2	124,1	118,4	113,5	111,8	104,5	Porcs	21C
21D	Sheep and lambs	88,7	95,5	100,0	120,5	131,8	139,4	137,9	140,8	144,3	148,1	146,2	Moutons et agneaux	21D
21E	Poultry	93,2	97,9	100,0	102,6	112,2	115,7	118,0	119,8	117,5	112,1	112,7	Volailles	21E
21E1	Chickens	88,2	95,8	100,0	103,1	111,1	114,6	118,6	116,0	115,6	114,8	110,3	Poulets	21E1
21E2	Other poultry	108,1	104,3	100,0	101,2	115,3	119,1	116,1	131,1	123,2	104,0	120,0	Autres volailles	21E2
21F	Other animals	-	-	-	-	-	-	-	-	-	-	-	Autres animaux	21F
22	Milk	82,5	88,3	100,0	110,2	120,3	123,4	121,6	130,8	135,7	137,2	144,6	Lait	22
22A	Cow's milk	82,5	88,3	100,0	110,2	120,3	123,4	121,6	130,8	135,7	137,2	144,6	Lait de vache	22A
22B	Other milk	-	-	-	-	-	-	-	-	-	-	-	Autres laits	22B
23	Eggs	78,6	88,1	100,0	106,3	107,8	96,3	111,1	104,3	92,9	97,0	87,6	Œufs	23
24	Other animal products	103,9	108,2	100,0	99,1	98,8	99,7	104,2	112,4	109,3	109,0	108,5	Autres produits animaux	24

NOMINAL PRICE INDICES / INDICES DES PRIX NOMINAUX

		IRELAND												
													1980 = 100	
													TVA EXCLUE	
		1978	1979	1980	1981	1982	1983	1984	1985	1986	1987	1988		
0	TOTAL	96,7	102,1	100,0	117,7	127,6	135,4	139,4	135,6	135,2	140,8	154,5	TOTAL	0
(0)	TOTAL (excl. fruit and vegetables)	97,2	102,5	100,0	117,6	128,2	135,6	139,6	135,9	135,5	141,4	155,3	TOTAL (sans fruits et légumes)	(0)
1	CROP PRODUCTS	84,7	103,9	100,0	113,7	121,3	133,1	138,3	116,4	130,5	127,2	120,5	PRODUITS VÉGÉTAUX	1
(1)	CROP PRODUCTS (excl. fruit and vegetables)	86,7	107,7	100,0	112,1	125,2	134,5	140,2	114,3	132,2	128,9	119,9	PRODUITS VÉGÉTAUX (sans fruits et légumes)	(1)
11	Cereals and rice	97,6	101,4	100,0	107,2	113,9	137,3	124,0	114,8	117,0	118,1	124,2	Céréales et riz	11
11A	Soft wheat	-	-	100,0	111,6	117,7	125,2	117,9	112,5	115,2	121,6	124,7	Blé tendre	11A
11B	Durum wheat	-	-	-	-	-	-	-	-	-	-	-	Blé dur	11B
11C	Feeding barley	-	-	100,0	106,2	113,3	139,9	124,9	115,6	117,8	117,4	124,2	Orge fourragère	11C
11D	Malting barley	-	-	100,0	106,6	113,2	140,1	125,8	114,9	118,3	118,5	125,2	Orge de brasserie	11D
11E	Oats	-	-	100,0	107,3	108,3	137,2	133,0	110,1	98,8	109,7	114,9	Avoine	11E
11F	Grain-maize	-	-	-	-	-	-	-	-	-	-	-	Maïs-grain	11F
11G	Paddy rice	-	-	-	-	-	-	-	-	-	-	-	Riz non décortiqué	11G
11H	Others	-	-	-	-	-	-	-	-	-	-	-	Autres	11H
12	Root crops	65,6	120,0	100,0	121,8	145,6	130,5	169,2	113,5	160,1	148,1	110,6	Plantes sarclées	12
12A	Potatoes for consumption	40,5	142,1	100,0	134,2	174,5	134,8	216,1	100,5	189,3	163,3	92,4	Pommes de terre de consommation	12A
12A1	Early potatoes	-	-	-	-	-	-	-	-	-	-	-	Pommes de terre hâtives	12A1
12A2	Main-crop potatoes	40,5	142,1	100,0	134,2	174,5	134,8	216,1	100,5	189,3	163,3	92,4	Autres pommes de terre	12A2
12B	Sugar beet	92,6	96,3	100,0	108,5	114,5	125,8	118,7	127,4	128,7	131,8	130,1	Betteraves sucrères	12B
12C	Others	-	-	-	-	-	-	-	-	-	-	-	Autres	12C
13	Fruit	-	-	-	-	-	-	-	-	-	-	-	Fruits	13
13A	Fresh fruit	-	-	-	-	-	-	-	-	-	-	-	Fruits frais	13A
13A1	Dessert apples	-	-	-	-	-	-	-	-	-	-	-	Pommes de table	13A1
13A2	Dessert pears	-	-	-	-	-	-	-	-	-	-	-	Poires de table	13A2
13A3	Cherries	-	-	-	-	-	-	-	-	-	-	-	Cerises	13A3
13A4	Plums	-	-	-	-	-	-	-	-	-	-	-	Prunes	13A4
13A5	Strawberries	-	-	-	-	-	-	-	-	-	-	-	Fraises	13A5
13A6	Dessert grapes	-	-	-	-	-	-	-	-	-	-	-	Raisins de table	13A6
13A7	Citrus fruit	-	-	-	-	-	-	-	-	-	-	-	Agrumes	13A7
13A7A	Oranges	-	-	-	-	-	-	-	-	-	-	-	Oranges	13A7A
13A7B	Mandarins	-	-	-	-	-	-	-	-	-	-	-	Mandarines	13A7B
13A7C	Lemons	-	-	-	-	-	-	-	-	-	-	-	Citrons	13A7C
13A8	Other fresh fruit	-	-	-	-	-	-	-	-	-	-	-	Autres fruits frais	13A8
13B	Nuts and dried fruit	-	-	-	-	-	-	-	-	-	-	-	Fruits secs	13B
13B1	Nuts	-	-	-	-	-	-	-	-	-	-	-	Fruits à coque	13B1
13B2	Dried fruit	-	-	-	-	-	-	-	-	-	-	-	Fruits séchés	13B2
14	Fresh vegetables	75,3	86,2	100,0	121,0	103,1	126,9	129,5	126,2	122,8	119,4	123,3	Légumes frais	14
14A	Lettuce	-	-	100,0	145,1	142,6	139,2	148,5	163,3	117,2	172,3	137,3	Laïtues	14A
14B	Cauliflowers	-	-	100,0	118,3	108,9	140,3	129,6	152,6	121,8	165,7	151,5	Choux-fleurs	14B
14C	Cabbages	-	-	100,0	129,5	144,6	169,5	178,0	184,7	205,4	124,8	159,2	Choux	14C
14D	Tomatoes	-	-	100,0	112,2	102,8	125,9	119,1	110,7	111,5	131,3	120,7	Tomates	14D
14E	Carrots	-	-	100,0	126,1	74,4	96,3	102,1	127,5	109,2	92,6	106,1	Carottes	14E
14F	Spinach	-	-	-	-	-	-	-	-	-	-	-	Épinards	14F
14G	Peas (green)	-	-	-	-	-	-	-	-	-	-	-	Pois (verts)	14G
14H	Beans (green)	-	-	-	-	-	-	-	-	-	-	-	Haricots (verts)	14H
14I	Onions	-	-	100,0	113,7	109,2	132,1	164,2	130,6	105,2	125,9	158,0	Oignons	14I
14J	Cucumbers	-	-	-	-	-	-	-	-	-	-	-	Concombres	14J
14K	Others	-	-	100,0	123,3	98,2	125,7	133,1	119,7	124,3	102,4	115,5	Autres	14K

NOMINAL PRICE INDICES / INDICES DES PRIX NOMINAUX
--

1980 = 100 EXCLUDING VAT		IRELAND											1980 = 100 TVA EXCLUE	
		1978	1979	1980	1981	1982	1983	1984	1985	1986	1987	1988		
15	Wine must/Wine	-	-	-	-	-	-	-	-	-	-	-	Moût/vin	15
15A	Wine must	-	-	-	-	-	-	-	-	-	-	-	Moût	15A
15B	Wine	-	-	-	-	-	-	-	-	-	-	-	Vin	15B
15B1	Table wine	-	-	-	-	-	-	-	-	-	-	-	Vin de table	15B1
15B2	Quality wine	-	-	-	-	-	-	-	-	-	-	-	Vin de qualité	15B2
16	Olives and olive oil	-	-	-	-	-	-	-	-	-	-	-	Olives et huile d'olive	16
17	Seeds	97,4	101,4	100,0	105,5	122,0	128,9	137,0	114,3	125,4	127,7	130,5	Semences	17
18	Flowers, ornamental plants and tree-nursery products	-	-	-	-	-	-	-	-	-	-	-	Flours, plantes ornementales et produits de pépinière	18
19	Other crop products	-	-	-	-	-	-	-	-	-	-	-	Autres produits végétaux	19
19A	Pulses	-	-	-	-	-	-	-	-	-	-	-	Légumes secs	19A
19B	Oilseeds	-	-	-	-	-	-	-	-	-	-	-	Graines oléagineuses	19B
19C	Raw tobacco	-	-	-	-	-	-	-	-	-	-	-	Tabac brut	19C
19D	Cotton	-	-	-	-	-	-	-	-	-	-	-	Coton	19D
19E	Others	-	-	-	-	-	-	-	-	-	-	-	Autres	19E
20	ANIMALS AND ANIMAL PRODUCTS	98,6	101,8	100,0	118,4	128,6	135,8	139,6	138,8	135,9	143,0	160,1	ANIMAUX ET PRODUITS ANIMAUX	20
21	Animals (for slaughter and export)	99,9	102,6	100,0	121,0	131,3	136,8	141,5	138,0	131,8	139,2	156,6	Animaux (boucherie et exportation)	21
21A	Calves	-	-	-	-	-	-	-	-	-	-	-	Veaux	21A
21B	Cattle excluding calves	100,8	103,2	100,0	122,7	134,3	141,5	146,7	143,1	137,3	147,3	170,0	Bovins sans veaux	21B
21C	Pigs	99,1	97,7	100,0	115,7	124,1	122,8	126,9	124,3	110,8	108,2	110,8	Porcs	21C
21D	Sheep and lambs	97,3	110,8	100,0	120,5	122,8	129,0	127,2	123,7	124,8	130,7	133,3	Moutons et agneaux	21D
21E	Poultry	92,3	97,5	100,0	112,0	117,8	117,0	124,0	119,7	118,8	119,3	117,1	Volailles	21E
21E1	Chickens	91,6	98,0	100,0	111,5	117,6	119,8	126,8	121,1	126,8	125,2	123,3	Poulets	21E1
21E2	Other poultry	93,7	96,7	100,0	113,0	118,3	111,9	118,8	117,2	103,9	108,3	105,5	Autres volailles	21E2
21F	Other animals	-	-	-	-	-	-	-	-	-	-	-	Autres animaux	21F
22	Milk	97,3	100,7	100,0	113,6	124,2	134,6	136,1	140,6	144,7	150,9	168,4	Lait	22
22A	Cow's milk	97,3	100,7	100,0	113,6	124,2	134,6	136,1	140,6	144,7	150,9	168,4	Lait de vache	22A
22B	Other milk	-	-	-	-	-	-	-	-	-	-	-	Autres laits	22B
23	Eggs	70,6	90,2	100,0	123,0	118,9	119,9	137,6	123,4	103,1	114,7	107,9	Œufs	23
24	Other animal products	101,8	106,8	100,0	115,6	118,9	123,5	150,6	145,1	99,8	124,5	141,5	Autres produits animaux	24

NOMINAL PRICE INDICES / INDICES DES PRIX NOMINAUX

		DANMARK												
		1980 = 100 EXCLUDING VAT										1980 = 100 TVA EXCLUE		
		1978	1979	1980	1981	1982	1983	1984	1985	1986	1987	1988		
0	TOTAL	89,0	90,4	100,0	112,1	125,1	131,1	135,1	132,4	126,9	123,9	126,5	TOTAL	0
(0)	TOTAL (excl. fruit and vegetables)	89,1	90,5	100,0	112,0	125,3	131,1	135,2	132,5	126,9	123,4	126,4	TOTAL (sans fruits et légumes)	(0)
1	CROP PRODUCTS	83,8	90,3	100,0	109,6	119,0	134,1	125,2	123,6	122,1	125,1	119,6	PRODUITS VÉGÉTAUX	1
(1)	CROP PRODUCTS (excl. fruit and vegetables)	83,6	90,4	100,0	109,1	119,3	134,0	124,9	123,2	121,5	123,3	118,6	PRODUITS VÉGÉTAUX (sans fruits et légumes)	(1)
11	Cereals and rice	85,2	91,6	100,0	111,9	123,4	134,3	125,1	122,0	117,9	118,7	110,8	Céréales et riz	11
11A	Soft wheat	-	-	100,0	109,6	120,8	132,4	117,8	120,7	119,7	117,5	108,5	Blé tendre	11A
11B	Durum wheat	-	-	-	-	-	-	-	-	-	-	-	Blé dur	11B
11C	Feeding barley	-	-	100,0	112,6	124,4	135,0	126,8	122,8	117,6	118,8	111,4	Orge fourragère	11C
11D	Malting barley	-	-	-	-	-	-	-	-	-	-	-	Orge de brasserie	11D
11E	Oats	-	-	100,0	105,7	117,2	129,1	123,9	110,4	111,1	135,3	112,8	Avoine	11E
11F	Grain-maize	-	-	-	-	-	-	-	-	-	-	-	Maïs-grain	11F
11G	Paddy rice	-	-	-	-	-	-	-	-	-	-	-	Riz non décortiqué	11G
11H	Others	-	-	100,0	110,9	117,2	130,9	120,5	118,2	122,2	109,1	105,6	Autres	11H
12	Root crops	77,9	87,6	100,0	98,1	100,0	143,5	103,9	101,5	105,6	122,9	122,9	Plantes sarclées	12
12A	Potatoes for consumption	60,6	76,3	100,0	79,6	69,5	209,6	85,2	73,5	104,2	119,8	119,8	Pommes de terre de consommation	12A
12A1	Early potatoes	-	-	-	-	-	-	-	-	-	-	-	Pommes de terre hâtives	12A1
12A2	Main-crop potatoes	-	-	-	-	-	-	-	-	-	-	-	Autres pommes de terre	12A2
12B	Sugar beet	81,7	89,8	100,0	102,4	106,0	122,4	105,1	106,4	103,2	123,9	123,9	Betteraves sucrières	12B
12C	Others	89,0	96,3	100,0	107,8	122,9	140,4	132,0	126,3	121,6	122,7	122,7	Autres	12C
13	Fruit	101,5	87,5	100,0	141,5	136,9	156,7	135,1	140,0	151,9	169,2	148,8	Fruits	13
13A	Fresh fruit	-	-	100,0	141,5	136,9	156,7	135,1	140,0	151,9	169,2	148,8	Fruits frais	13A
13A1	Dessert apples	-	-	100,0	156,9	164,4	176,0	178,8	156,8	163,2	174,2	165,6	Pommes de table	13A1
13A2	Dessert pears	-	-	100,0	82,8	118,6	136,4	107,6	129,8	160,6	158,5	147,6	Poires de table	13A2
13A3	Cherries	-	-	100,0	216,1	154,2	203,5	111,3	122,9	142,4	157,3	161,1	Cerises	13A3
13A4	Plums	-	-	100,0	145,0	135,2	162,0	121,5	136,2	160,4	183,6	126,9	Prunes	13A4
13A5	Strawberries	-	-	100,0	96,6	99,5	118,8	102,7	134,8	145,3	172,8	128,8	Fraises	13A5
13A6	Dessert grapes	-	-	-	-	-	-	-	-	-	-	-	Raisins de table	13A6
13A7	Citrus fruit	-	-	-	-	-	-	-	-	-	-	-	Agrumes	13A7
13A7A	Oranges	-	-	-	-	-	-	-	-	-	-	-	Oranges	13A7A
13A7B	Mandarins	-	-	-	-	-	-	-	-	-	-	-	Mandarines	13A7B
13A7C	Lemons	-	-	-	-	-	-	-	-	-	-	-	Citrons	13A7C
13A8	Other fresh fruit	-	-	100,0	135,4	117,4	117,9	100,8	108,8	120,3	151,5	115,4	Autres fruits frais	13A8
13B	Nuts and dried fruit	-	-	-	-	-	-	-	-	-	-	-	Fruits secs	13B
13B1	Nuts	-	-	-	-	-	-	-	-	-	-	-	Fruits à coque	13B1
13B2	Dried fruit	-	-	-	-	-	-	-	-	-	-	-	Fruits séchés	13B2
14	Fresh vegetables	81,1	88,0	100,0	105,8	107,8	126,2	126,5	124,4	121,5	138,6	124,5	Légumes frais	14
14A	Lettuce	-	-	100,0	105,3	123,6	128,4	118,8	131,4	123,4	150,6	123,2	Laitues	14A
14B	Cauliflowers	-	-	100,0	105,0	119,1	150,5	110,7	166,0	106,0	182,8	130,8	Choux-fleurs	14B
14C	Cabbages	-	-	100,0	140,2	113,0	148,4	204,9	106,0	105,7	131,0	168,9	Choux	14C
14D	Tomatoes	-	-	100,0	93,2	90,5	108,0	107,7	106,2	108,4	113,9	96,6	Tomates	14D
14E	Carrots	-	-	100,0	110,1	108,9	119,5	107,0	129,0	151,3	146,3	109,4	Carottes	14E
14F	Spinach	-	-	-	-	-	-	-	-	-	-	-	Épinards	14F
14G	Peas (green)	-	-	100,0	108,1	111,1	146,0	135,4	144,4	151,5	176,8	151,5	Pois (verts)	14G
14H	Beans (green)	-	-	-	-	-	-	-	-	-	-	-	Haricots (verts)	14H
14I	Onions	-	-	100,0	88,2	85,8	93,2	112,7	74,2	83,8	93,7	85,1	Oignons	14I
14J	Cucumbers	-	-	100,0	101,5	109,2	106,5	110,4	120,9	111,2	121,9	106,2	Concombres	14J
14K	Others	-	-	100,0	108,8	115,9	138,6	132,6	140,4	136,7	153,8	142,9	Autres	14K

NOMINAL PRICE INDICES / INDICES DES PRIX NOMINAUX

		DANMARK												
													1980 = 100 TVA EXCLUE	
1980 = 100 EXCLUDING VAT		1978	1979	1980	1981	1982	1983	1984	1985	1986	1987	1988		
15	Wine must/Wine	-	-	-	-	-	-	-	-	-	-	-	Moût/vin	15
15A	Wine must	-	-	-	-	-	-	-	-	-	-	-	Moût	15A
15B	Wine	-	-	-	-	-	-	-	-	-	-	-	Vin	15B
15B1	Table wine	-	-	-	-	-	-	-	-	-	-	-	Vin de table	15B1
15B2	Quality wine	-	-	-	-	-	-	-	-	-	-	-	Vin de qualité	15B2
16	Olives and olive oil	-	-	-	-	-	-	-	-	-	-	-	Olives et huile d'olive	16
17	Seeds	75,6	94,6	100,0	93,4	115,4	102,8	102,7	117,1	122,8	117,8	117,8	Semences	17
18	Flowers, ornamental plants and tree-nursery products	80,7	87,7	100,0	108,4	116,7	126,0	134,1	139,8	139,4	141,3	141,3	Fleurs, plantes ornementales et produits de pépinière	18
19	Other crop products	90,2	91,1	100,0	114,1	129,4	143,4	147,5	137,2	137,3	121,1	121,1	Autres produits végétaux	19
19A	Pulses	-	-	100,0	113,5	123,5	134,0	148,4	149,0	153,3	138,3	138,3	Légumes secs	19A
19B	Oilseeds	-	-	100,0	113,2	135,6	144,5	149,5	137,4	138,7	115,5	115,5	Graines oléagineuses	19B
19C	Raw tobacco	-	-	-	-	-	-	-	-	-	-	-	Tabac brut	19C
19D	Cotton	-	-	-	-	-	-	-	-	-	-	-	Coton	19D
19E	Others	-	-	100,0	117,1	109,5	140,5	140,9	135,4	131,5	138,2	138,2	Autres	19E
20	ANIMALS AND ANIMAL PRODUCTS	91,1	90,5	100,0	113,1	127,6	130,0	139,0	136,0	128,9	123,4	129,3	ANIMAUX ET PRODUITS ANIMAUX	20
21	Animals (for slaughter and export)	93,7	91,6	100,0	114,8	128,9	128,6	142,1	135,8	123,3	114,1	116,3	Animaux (boucherie et exportation)	21
21A	Calves	89,7	91,3	100,0	111,4	127,4	134,3	132,6	130,6	126,9	118,0	121,7	Veaux	21A
21B	Cattle excluding calves	89,6	90,6	100,0	112,7	129,3	133,2	133,9	133,4	127,7	120,4	128,5	Bovins sans veaux	21B
21C	Pigs	95,9	92,1	100,0	116,0	129,5	127,3	146,4	137,7	122,0	112,1	111,9	Porcs	21C
21D	Sheep and lambs	114,1	94,8	100,0	116,6	129,9	137,3	135,7	138,8	136,9	124,2	125,2	Moutons et agneaux	21D
21E	Poultry	88,0	90,8	100,0	110,5	114,3	116,9	130,0	123,3	112,6	103,6	103,6	Volailles	21E
21E1	Chickens	86,6	90,5	100,0	111,5	115,0	118,4	131,5	122,1	109,7	101,0	101,4	Poulets	21E1
21E2	Other poultry	96,1	93,0	100,0	104,5	110,0	108,1	120,8	130,6	129,8	119,3	116,7	Autres volailles	21E2
21F	Other animals	76,1	82,1	100,0	121,0	142,4	138,2	145,3	134,9	119,5	109,6	104,2	Autres animaux	21F
22	Milk	86,3	88,9	100,0	109,9	125,8	133,1	134,3	137,3	140,1	140,1	153,6	Lait	22
22A	Cow's milk	86,3	88,9	100,0	109,9	125,8	133,1	134,3	137,3	140,1	140,1	153,6	Lait de vache	22A
22B	Other milk	-	-	-	-	-	-	-	-	-	-	-	Autres laits	22B
23	Eggs	93,5	85,3	100,0	113,3	118,1	116,6	127,3	115,5	106,6	120,1	109,0	Œufs	23
24	Other animal products	89,6	90,6	100,0	112,7	129,3	133,2	133,9	133,4	127,7	120,4	128,5	Autres produits animaux	24

NOMINAL PRICE INDICES / INDICES DES PRIX NOMINAUX

		ELLAS												
		1980 = 100 EXCLUDING VAT											1980 = 100 TVA EXCLUE	
		1978	1979	1980	1981	1982	1983	1984	1985	1986	1987	1988		
0	TOTAL	69,5	81,8	100,0	124,3	152,1	178,9	215,2	254,2	287,5	315,7	359,0	TOTAL	0
(0)	TOTAL (excl. fruit and vegetables)	71,0	82,4	100,0	128,9	155,2	183,6	219,9	261,2	295,4	321,0	358,2	TOTAL (sans fruits et légumes)	(0)
1	CROP PRODUCTS	69,3	81,3	100,0	119,9	146,6	172,3	209,7	246,7	278,8	306,5	354,2	PRODUITS VÉGÉTAUX	1
(1)	CROP PRODUCTS (excl. fruit and vegetables)	71,5	82,0	100,0	125,0	148,9	176,6	214,3	254,2	287,1	310,2	350,4	PRODUITS VÉGÉTAUX (sans fruits et légumes)	(1)
11	Cereals and rice	70,1	79,4	100,0	125,3	140,9	167,2	189,7	215,2	239,1	256,1	290,6	Céréales et riz	11
11A	Soft wheat	-	-	100,0	125,9	139,1	164,1	184,0	203,9	227,4	243,5	284,0	Blé tendre	11A
11B	Durum wheat	-	-	100,0	121,3	139,1	185,9	215,9	250,9	278,7	292,9	305,6	Blé dur	11B
11C	Feeding barley	-	-	100,0	126,6	134,4	163,0	183,6	211,1	232,3	247,4	279,0	Orge fourragère	11C
11D	Malting barley	-	-	100,0	110,9	148,2	172,7	197,4	224,4	249,6	256,9	273,1	Orge de brasserie	11D
11E	Oats	-	-	100,0	130,9	163,8	193,8	229,1	261,0	250,8	264,6	304,5	Avoine	11E
11F	Grain-maize	-	-	100,0	126,5	146,4	155,7	176,6	200,4	228,4	244,1	287,2	Maïs-grain	11F
11G	Paddy rice	-	-	100,0	130,3	166,5	205,8	244,9	310,5	326,5	397,0	415,9	Riz non décortiqué	11G
11H	Others	-	-	-	-	-	-	-	-	-	-	-	Autres	11H
12	Root crops	68,9	84,7	100,0	128,8	165,2	156,2	208,4	234,2	261,0	295,4	371,2	Plantes sarclées	12
12A	Potatoes for consumption	68,5	88,7	100,0	127,9	173,6	153,5	216,1	233,2	258,3	296,8	375,6	Pommes de terre de consommation	12A
12A1	Early potatoes	-	-	-	-	-	-	-	-	-	-	-	Pommes de terre hâtives	12A1
12A2	Main-crop potatoes	-	-	-	-	-	-	-	-	-	-	-	Autres pommes de terre	12A2
12B	Sugar beet	69,9	74,8	100,0	131,1	144,5	163,0	189,3	236,6	267,6	291,9	360,4	Betteraves sucrières	12B
12C	Others	-	-	-	-	-	-	-	-	-	-	-	Autres	12C
13	Fruit	66,1	79,9	100,0	99,6	131,0	146,4	188,3	204,7	244,9	275,2	320,5	Fruits	13
13A	Fresh fruit	-	-	100,0	97,1	134,6	146,4	195,4	206,3	246,3	274,4	326,8	Fruits frais	13A
13A1	Dessert apples	-	-	100,0	100,1	153,7	162,1	178,4	232,2	257,6	260,0	307,8	Pommes de table	13A1
13A2	Dessert pears	-	-	100,0	89,1	153,4	151,1	198,4	204,3	271,8	249,5	329,6	Poires de table	13A2
13A3	Cherries	-	-	100,0	104,6	159,2	106,5	199,6	182,4	162,4	276,8	288,7	Cerises	13A3
13A4	Plums	-	-	-	-	-	-	-	-	-	-	-	Prunes	13A4
13A5	Strawberries	-	-	100,0	100,6	106,5	115,8	170,3	169,3	137,3	277,8	229,9	Fraises	13A5
13A6	Dessert grapes	-	-	100,0	103,1	133,6	153,0	189,6	214,5	249,0	270,2	333,7	Raisins de table	13A6
13A7	Citrus fruit	-	-	100,0	89,9	101,0	142,7	146,7	186,3	217,6	241,6	284,1	Agrumes	13A7
13A7A	Oranges	-	-	100,0	83,6	92,7	134,8	144,0	185,8	223,1	227,8	290,0	Oranges	13A7A
13A7B	Mandarins	-	-	100,0	91,5	103,5	107,0	128,9	144,3	160,1	210,0	212,0	Mandarines	13A7B
13A7C	Lemons	-	-	100,0	106,9	123,4	174,6	159,0	199,2	218,1	288,5	287,2	Citrons	13A7C
13A8	Other fresh fruit	-	-	100,0	99,9	145,1	145,8	230,7	212,4	265,1	303,5	362,2	Autres fruits frais	13A8
13B	Nuts and dried fruit	-	-	100,0	105,2	123,2	146,3	172,9	201,1	241,8	277,0	306,6	Fruits secs	13B
13B1	Nuts	-	-	100,0	88,7	103,7	119,3	160,0	189,6	246,8	292,3	308,0	Fruits à coque	13B1
13B2	Dried fruit	-	-	100,0	119,6	140,4	170,0	184,2	211,1	237,5	263,5	305,3	Fruits séchés	13B2
14	Fresh vegetables	63,5	80,6	100,0	129,8	162,3	196,3	223,3	282,8	296,2	342,6	434,0	Légumes frais	14
14A	Lettuce	-	-	100,0	123,7	163,8	187,3	189,9	246,6	234,4	369,6	358,1	Laitues	14A
14B	Cauliflowers	-	-	100,0	136,1	162,9	164,4	191,9	305,8	321,2	330,2	399,3	Choux-fleurs	14B
14C	Cabbages	-	-	100,0	127,2	134,3	180,6	173,2	320,7	271,7	348,9	325,9	Choux	14C
14D	Tomatoes	-	-	100,0	136,5	170,3	217,1	239,4	303,6	314,6	337,1	480,0	Tomates	14D
14E	Carrots	-	-	100,0	107,9	189,2	181,0	173,8	228,1	228,6	302,7	291,3	Carottes	14E
14F	Spinach	-	-	100,0	140,7	164,3	202,3	238,9	291,7	319,4	322,4	347,4	Épinards	14F
14G	Peas (green)	-	-	100,0	127,3	165,4	213,1	214,9	249,7	268,1	455,8	358,0	Pois (verts)	14G
14H	Beans (green)	-	-	100,0	132,1	180,7	191,8	235,5	303,1	319,8	369,9	551,2	Haricots (verts)	14H
14I	Onions	-	-	100,0	104,3	101,8	98,8	229,5	186,7	170,2	184,2	242,3	Oignons	14I
14J	Cucumbers	-	-	100,0	109,5	140,3	183,8	188,9	228,0	284,9	321,5	364,9	Concombres	14J
14K	Others	-	-	100,0	125,3	162,4	171,7	207,7	255,3	281,0	393,9	393,8	Autres	14K

NOMINAL PRICE INDICES / INDICES DES PRIX NOMINAUX

1980 = 100 EXCLUDING VAT		ELLAS										1980 = 100 TVA EXCLUE		
		1978	1979	1980	1981	1982	1983	1984	1985	1986	1987	1988		
15	Wine must/Wine	71,2	83,2	100,0	114,2	121,4	144,5	172,3	201,6	252,5	308,8	378,7	Moût/vin	15
15A	Wine must	70,2	85,1	100,0	112,3	117,4	140,2	167,4	196,6	248,8	300,0	357,2	Moût	15A
15B	Wine	73,3	78,6	100,0	118,7	130,8	154,6	183,8	213,2	261,2	329,3	428,8	Vin	15B
15B1	Table wine	-	-	-	-	-	-	-	-	-	-	-	Vin de table	15B1
15B2	Quality wine	-	-	-	-	-	-	-	-	-	-	-	Vin de qualité	15B2
16	Olives and olive oil	76,6	85,4	100,0	121,9	141,2	185,4	236,8	302,7	355,7	384,0	414,5	Olives et huile d'olive	16
17	Seeds	75,0	83,5	100,0	114,1	148,4	183,5	223,9	257,7	283,5	323,3	339,0	Semences	17
18	Flowers, ornamental plants and tree-nursery products	70,5	81,3	100,0	103,0	127,7	127,6	147,8	237,7	290,4	279,8	399,1	Fleurs, plantes ornementales et produits de pépinière	18
19	Other crop products	70,5	81,3	100,0	129,7	161,4	193,2	235,2	275,5	303,2	320,5	352,8	Autres produits végétaux	19
19A	Pulses	-	-	100,0	123,5	147,4	162,8	188,7	239,6	260,9	260,2	289,7	Légumes secs	19A
19B	Oilseeds	-	-	100,0	115,0	189,1	245,1	218,1	259,8	305,0	355,6	292,1	Graines oléagineuses	19B
19C	Raw tobacco	-	-	100,0	130,1	162,7	187,9	226,2	265,8	290,0	313,8	351,5	Tabac brut	19C
19D	Cotton	-	-	100,0	123,5	171,4	213,3	278,1	305,1	316,2	365,4	378,1	Coton	19D
19E	Others	-	-	100,0	137,3	151,5	186,9	219,5	271,3	321,7	299,7	347,1	Autres	19E
20	ANIMALS AND ANIMAL PRODUCTS	70,1	83,0	100,0	135,0	165,2	194,6	228,5	272,3	308,4	337,8	370,5	ANIMAUX ET PRODUITS ANIMAUX	20
21	Animals (for slaughter and export)	68,3	81,6	100,0	136,9	163,9	195,5	225,8	265,4	297,6	324,7	358,1	Animaux (boucherie et exportation)	21
21A	Calves	78,0	86,2	100,0	140,4	168,9	207,2	245,0	278,0	311,8	334,5	374,2	Veaux	21A
21B	Cattle excluding calves	67,0	84,6	100,0	133,4	159,4	186,6	218,8	251,8	268,7	279,0	300,4	Bovins sans veaux	21B
21C	Pigs	69,1	81,6	100,0	140,0	172,0	207,8	231,8	281,7	335,9	352,4	371,3	Porcs	21C
21D	Sheep and lambs	60,4	78,6	100,0	132,6	154,4	179,0	204,2	241,7	251,0	291,1	330,3	Moutons et agneaux	21D
21E	Poultry	73,1	81,3	100,0	136,9	169,1	200,6	239,2	279,4	344,5	367,8	402,9	Volailles	21E
21E1	Chickens	73,1	81,3	100,0	136,9	169,1	200,6	239,2	279,4	344,5	367,8	402,9	Poulets	21E1
21E2	Other poultry	-	-	-	-	-	-	-	-	-	-	-	Autres volailles	21E2
21F	Other animals	61,4	78,8	100,0	135,0	156,4	184,0	213,5	251,7	259,0	295,5	332,8	Autres animaux	21F
22	Milk	74,5	85,5	100,0	130,7	170,3	200,4	223,9	285,5	333,8	358,8	389,6	Lait	22
22A	Cow's milk	-	-	100,0	131,8	162,4	184,0	216,9	281,0	325,4	352,0	397,4	Lait de vache	22A
22B	Other milk	-	-	100,0	130,3	173,7	207,5	226,9	287,5	337,4	361,7	386,2	Autres laits	22B
23	Eggs	73,8	83,2	100,0	147,2	182,5	201,0	298,7	306,9	325,2	400,1	425,3	Cœufs	23
24	Other animal products	65,1	89,6	100,0	108,9	124,7	140,0	168,0	236,5	294,9	300,0	346,3	Autres produits animaux	24

NOMINAL PRICE INDICES / INDICES DES PRIX NOMINAUX

1980 = 100 EXCLUDING VAT		EUR 10											1980 = 100 TVA EXCLUE	
		1978	1979	1980	1981	1982	1983	1984	1985	1986	1987	1988		
0	TOTAL	87,2	92,8	100,0	112,1	125,0	133,6	139,5	143,9	146,2	146,6	151,0	TOTAL	0
(0)	TOTAL (excl. fruit and vegetables)	88,0	93,7	100,0	110,9	124,2	132,3	137,1	140,6	142,6	142,0	145,8	TOTAL (sans fruits et légumes)	(0)
1	CROP PRODUCTS	84,2	91,4	100,0	112,5	126,1	139,3	146,6	152,0	159,0	160,9	164,6	PRODUITS VÉGÉTAUX	1
(1)	CROP PRODUCTS (excl. fruit and vegetables)	85,2	93,4	100,0	109,5	124,5	138,0	142,8	146,0	153,9	153,5	155,4	PRODUITS VÉGÉTAUX (sans fruits et légumes)	(1)
11	Cereals and rice	87,6	92,6	100,0	112,4	124,1	135,2	135,9	132,7	135,6	133,9	130,8	Céréales et riz	11
11A	Soft wheat	-	-	100,0	112,0	121,0	130,6	128,6	125,5	131,0	128,0	125,2	Blé tendre	11A
11B	Durum wheat	-	-	100,0	110,7	128,0	145,5	154,3	155,4	166,1	157,4	152,2	Blé dur	11B
11C	Feeding barley	-	-	100,0	109,6	120,5	131,7	130,4	125,2	124,9	120,8	118,7	Orge fourragère	11C
11D	Malting barley	-	-	100,0	114,2	129,4	141,3	134,7	119,3	123,7	127,6	127,9	Orge de brasserie	11D
11E	Oats	-	-	100,0	109,7	115,4	126,8	139,0	115,1	111,7	125,1	120,0	Avoine	11E
11F	Grain-maize	-	-	100,0	114,6	129,3	144,3	150,0	152,7	150,0	151,6	145,5	Maïs-grain	11F
11G	Paddy rice	-	-	100,0	133,5	161,4	160,5	185,1	193,6	176,3	197,6	199,4	Riz non décortiqué	11G
11H	Others	-	-	100,0	104,5	111,9	117,6	113,2	104,0	104,6	97,2	90,6	Autres	11H
12	Root crops	78,0	94,7	100,0	106,2	122,7	141,7	153,3	124,1	147,6	149,2	149,7	Plantes sarclées	12
12A	Potatoes for consumption	70,8	106,9	100,0	123,1	154,9	178,4	215,6	121,2	160,2	161,5	163,3	Pommes de terre de consommation	12A
12A1	Early potatoes	-	-	-	-	-	-	-	-	-	-	-	Pommes de terre hâtives	12A1
12A2	Main-crop potatoes	-	-	-	-	-	-	-	-	-	-	-	Autres pommes de terre	12A2
12B	Sugar beet	81,7	88,8	100,0	95,8	103,6	120,6	117,2	126,2	141,5	143,8	143,6	Betteraves sucrières	12B
12C	Others	90,5	103,5	100,0	108,0	114,9	121,4	122,2	118,8	119,9	113,9	112,9	Autres	12C
13	Fruit	88,7	86,0	100,0	115,4	131,3	132,5	152,0	162,4	180,2	176,2	189,5	Fruits	13
13A	Fresh fruit	-	-	100,0	117,4	134,3	134,1	152,5	161,8	178,1	171,3	186,1	Fruits frais	13A
13A1	Dessert apples	-	-	100,0	132,5	135,3	153,4	160,5	171,4	188,8	158,8	147,0	Pommes de table	13A1
13A2	Dessert pears	-	-	100,0	110,0	154,1	136,7	154,7	186,3	236,6	198,1	212,7	Poires de table	13A2
13A3	Cherries	-	-	100,0	121,9	114,9	109,5	127,2	132,5	147,3	135,1	132,6	Cerises	13A3
13A4	Plums	-	-	100,0	141,7	109,5	111,4	162,6	136,5	139,3	148,7	161,7	Prunes	13A4
13A5	Strawberries	-	-	100,0	116,5	130,4	140,7	160,7	149,5	147,5	165,6	151,9	Fraises	13A5
13A6	Dessert grapes	-	-	100,0	104,7	144,4	161,5	189,5	193,0	212,6	230,5	308,9	Raisins de table	13A6
13A7	Citrus fruit	-	-	100,0	112,0	115,1	121,3	113,9	153,8	151,3	164,2	189,2	Agrumes	13A7
13A7A	Oranges	-	-	100,0	114,4	121,0	135,0	115,4	154,2	162,0	175,1	212,8	Oranges	13A7A
13A7B	Mandarins	-	-	100,0	109,2	124,9	98,2	153,1	171,3	136,2	155,5	161,7	Mandarines	13A7B
13A7C	Lemons	-	-	100,0	108,7	102,6	105,0	100,7	148,3	137,9	148,8	157,9	Citrons	13A7C
13A8	Other fresh fruit	-	-	100,0	110,4	144,2	121,5	162,2	151,7	173,4	170,7	197,4	Autres fruits frais	13A8
13B	Nuts and dried fruit	-	-	100,0	97,5	103,9	117,6	147,3	168,3	198,5	220,4	221,0	Fruits secs	13B
13B1	Nuts	-	-	100,0	89,3	90,4	98,2	133,6	152,4	184,0	204,3	189,6	Fruits à coque	13B1
13B2	Dried fruit	-	-	100,0	119,6	140,4	170,0	184,2	211,1	237,5	263,5	305,3	Fruits séchés	13B2
14	Fresh vegetables	75,1	86,9	100,0	124,6	129,2	152,4	160,7	171,8	164,8	183,2	187,3	Légumes frais	14
14A	Lettuce	-	-	100,0	136,5	142,4	168,4	149,7	163,1	151,3	191,7	161,6	Laitues	14A
14B	Cauliflowers	-	-	100,0	122,3	113,1	125,6	122,5	192,6	140,6	178,4	152,8	Choux-fleurs	14B
14C	Cabbages	-	-	97,0	135,6	126,8	153,8	154,0	194,6	157,5	182,0	173,7	Choux	14C
14D	Tomatoes	-	-	100,0	113,6	134,7	165,7	173,6	165,3	177,3	190,8	218,1	Tomates	14D
14E	Carrots	-	-	100,0	156,7	125,5	163,2	137,6	173,3	144,4	157,5	156,5	Carottes	14E
14F	Spinach	-	-	100,0	122,0	108,3	136,5	151,3	177,5	174,0	186,3	198,5	Épinards	14F
14G	Peas (green)	-	-	100,0	130,3	150,7	195,7	211,0	236,2	244,1	231,9	231,9	Pois (verts)	14G
14H	Beans (green)	-	-	100,0	137,4	152,3	170,0	227,3	212,2	228,7	250,8	289,6	Haricots (verts)	14H
14I	Onions	-	-	84,9	93,2	83,6	106,8	145,4	112,8	119,1	128,5	121,9	Oignons	14I
14J	Cucumbers	-	-	100,0	96,4	112,0	126,4	128,4	141,2	148,1	160,7	175,0	Concombres	14J
14K	Others	-	-	100,0	127,3	128,3	145,3	152,5	169,4	157,1	176,1	173,4	Autres	14K

NOMINAL PRICE INDICES / INDICES DES PRIX NOMINAUX

		EUR 10												
		1978	1979	1980	1981	1982	1983	1984	1985	1986	1987	1988		
	1980 = 100 EXCLUDING VAT												1980 = 100 TVA EXCLUE	
15	Wine must/Wine	88,9	99,9	100,0	102,8	123,0	128,3	132,8	155,9	165,0	160,2	166,4	Moût/vin	15
15A	Wine must	-	-	-	-	-	-	-	-	-	-	-	Moût	15A
15B	Wine	-	-	-	-	-	-	-	-	-	-	-	Vin	15B
15B1	Table wine	-	-	-	-	-	-	-	-	-	-	-	Vin de table	15B1
15B2	Quality wine	-	-	-	-	-	-	-	-	-	-	-	Vin de qualité	15B2
16	Olives and olive oil	77,5	86,9	100,0	114,9	130,8	159,1	175,7	221,8	232,4	247,4	251,8	Olives et huile d'olive	16
17	Seeds	89,1	93,2	100,0	108,3	123,1	150,6	156,5	143,8	157,5	157,9	164,6	Semences	17
18	Flowers, ornamental plants and tree-nursery products	89,2	91,7	100,0	105,1	116,1	125,6	121,3	134,2	132,0	134,2	139,0	Flours, plantes ornementales et produits de pépinière	18
19	Other crop products	76,7	86,7	100,0	119,3	140,8	165,7	183,2	200,1	209,8	208,3	221,3	Autres produits végétaux	19
19A	Pulses	-	-	100,0	129,6	151,6	185,2	172,9	191,5	196,7	172,1	194,4	Légumes secs	19A
19B	Oilseeds	-	-	100,0	113,3	130,3	148,0	150,1	146,0	142,9	126,5	121,0	Graines oléagineuses	19B
19C	Raw tobacco	-	-	100,0	117,9	142,2	164,4	189,4	215,5	227,3	237,3	255,2	Tabac brut	19C
19D	Cotton	-	-	100,0	123,5	171,4	213,3	278,1	305,1	316,2	365,4	378,1	Coton	19D
19E	Others	-	-	100,0	122,8	131,6	158,5	177,6	203,5	230,2	217,0	243,7	Autres	19E
20	ANIMALS AND ANIMAL PRODUCTS	89,5	93,9	100,0	111,8	124,1	129,0	133,8	137,5	136,1	135,4	140,3	ANIMAUX ET PRODUITS ANIMAUX	20
21	Animals (for slaughter and export)	90,5	94,7	100,0	113,5	127,0	129,4	134,1	137,0	133,1	129,6	134,4	Animaux (boucherie et exportation)	21
21A	Calves	95,6	97,9	100,0	120,0	135,9	143,4	146,7	156,8	162,3	167,7	183,0	Veaux	21A
21B	Cattle excluding calves	90,9	95,0	100,0	112,5	126,1	129,9	129,8	130,9	126,3	126,4	134,5	Bovins sans veaux	21B
21C	Pigs	92,0	95,2	100,0	112,5	126,5	120,1	127,7	129,8	121,5	110,1	108,3	Porcs	21C
21D	Sheep and lambs	86,2	94,5	100,0	120,3	132,1	146,1	151,7	158,8	161,3	167,3	174,5	Moutons et agneaux	21D
21E	Poultry	87,2	92,4	100,0	111,5	122,2	131,9	143,4	147,0	146,4	141,0	146,5	Volailles	21E
21E1	Chickens	86,8	92,9	100,0	114,6	124,3	135,2	144,5	148,9	149,1	143,3	149,6	Poulets	21E1
21E2	Other poultry	88,2	91,4	100,0	103,7	116,7	123,5	140,5	142,3	139,7	135,4	138,6	Autres volailles	21E2
21F	Other animals	80,1	89,8	100,0	117,6	134,0	145,8	154,0	160,2	164,3	166,9	171,7	Autres animaux	21F
22	Milk	89,0	94,1	100,0	108,4	121,7	130,9	133,3	140,0	144,5	146,3	154,4	Lait	22
22A	Cow's milk	-	-	100,0	108,0	120,7	129,2	131,4	137,3	141,1	142,5	150,3	Lait de vache	22A
22B	Other milk	-	-	100,0	121,4	159,3	195,0	208,0	244,1	277,9	293,6	312,7	Autres laits	22B
23	Eggs	83,0	84,1	100,0	113,7	109,0	114,7	133,5	125,5	116,2	129,6	115,9	Œufs	23
24	Other animal products	89,0	97,6	100,0	106,4	119,7	129,2	137,7	161,8	177,7	179,6	195,3	Autres produits animaux	24

NOMINAL PRICE INDICES / INDICES DES PRIX NOMINAUX

		ESPANA												
1980 = 100 EXCLUDING VAT		1978	1979	1980	1981	1982	1983	1984	1985	1986	1987	1988	1980 = 100 TVA EXCLUE	
0	TOTAL	-	-	100,0	113,1	130,9	141,9	156,4	164,3	178,9	174,8	181,7	TOTAL	0
(0)	TOTAL (excl. fruit and vegetables)	-	-	100,0	114,4	131,0	142,3	160,0	167,6	178,7	175,4	182,9	TOTAL (sans fruits et légumes)	(0)
1	CROP PRODUCTS	-	-	100,0	112,3	132,8	144,3	153,0	156,1	180,4	175,9	184,9	PRODUITS VÉGÉTAUX	1
(1)	CROP PRODUCTS (excl. fruit and vegetables)	-	-	100,0	115,0	134,8	147,6	159,4	157,6	181,3	178,6	190,6	PRODUITS VÉGÉTAUX (sans fruits et légumes)	(1)
11	Cereals and rice	-	-	100,0	112,6	126,1	142,0	154,9	163,4	180,7	175,3	173,1	Céréales et riz	11
11A	Soft wheat	-	-	-	-	-	-	-	-	-	-	-	Blé tendre	11A
11B	Durum wheat	-	-	-	-	-	-	-	-	-	-	-	Blé dur	11B
11C	Feeding barley	-	-	-	-	-	-	-	-	-	-	-	Orge fourragère	11C
11D	Malting barley	-	-	-	-	-	-	-	-	-	-	-	Orge de brasserie	11D
11E	Oats	-	-	-	-	-	-	-	-	-	-	-	Avoine	11E
11F	Grain-maize	-	-	-	-	-	-	-	-	-	-	-	Maïs-grain	11F
11G	Paddy rice	-	-	-	-	-	-	-	-	-	-	-	Riz non décortiqué	11G
11H	Others	-	-	-	-	-	-	-	-	-	-	-	Autres	11H
12	Root crops	-	-	100,0	119,8	169,2	178,0	191,7	150,7	210,6	200,0	197,5	Plantes sarclées	12
12A	Potatoes for consumption	-	-	100,0	112,4	191,9	192,5	207,6	116,9	222,5	202,8	193,5	Pommes de terre de consommation	12A
12A1	Early potatoes	-	-	-	-	-	-	-	-	-	-	-	Pommes de terre hâtives	12A1
12A2	Main-crop potatoes	-	-	-	-	-	-	-	-	-	-	-	Autres pommes de terre	12A2
12B	Sugar beet	-	-	100,0	128,8	146,9	162,7	175,1	185,8	198,7	195,9	200,2	Betteraves sucrières	12B
12C	Others	-	-	100,0	101,1	111,8	164,7	174,3	193,6	183,3	223,1	234,9	Autres	12C
13	Fruit	-	-	100,0	96,4	117,0	137,4	136,4	154,9	180,0	152,1	162,7	Fruits	13
13A	Fresh fruit	-	-	100,0	99,9	124,0	140,4	134,8	158,1	182,0	152,7	167,3	Fruits frais	13A
13A1	Dessert apples	-	-	-	-	-	-	-	-	-	-	-	Pommes de table	13A1
13A2	Dessert pears	-	-	-	-	-	-	-	-	-	-	-	Poires de table	13A2
13A3	Cherries	-	-	-	-	-	-	-	-	-	-	-	Cerises	13A3
13A4	Plums	-	-	-	-	-	-	-	-	-	-	-	Prunes	13A4
13A5	Strawberries	-	-	-	-	-	-	-	-	-	-	-	Fraises	13A5
13A6	Dessert grapes	-	-	-	-	-	-	-	-	-	-	-	Raisins de table	13A6
13A7	Citrus fruit	-	-	-	-	-	-	-	-	-	-	-	Agrumes	13A7
13A7A	Oranges	-	-	-	-	-	-	-	-	-	-	-	Oranges	13A7A
13A7B	Mandarins	-	-	-	-	-	-	-	-	-	-	-	Mandarines	13A7B
13A7C	Lemons	-	-	-	-	-	-	-	-	-	-	-	Citrons	13A7C
13A8	Other fresh fruit	-	-	-	-	-	-	-	-	-	-	-	Autres fruits frais	13A8
13B	Nuts and dried fruit	-	-	100,0	74,8	73,2	119,0	146,1	135,1	167,5	148,7	133,7	Fruits secs	13B
13B1	Nuts	-	-	-	-	-	-	-	-	-	-	-	Fruits à coque	13B1
13B2	Dried fruit	-	-	-	-	-	-	-	-	-	-	-	Fruits séchés	13B2
14	Fresh vegetables	-	-	100,0	128,9	151,4	145,1	159,6	153,2	178,3	204,6	202,0	Légumes frais	14
14A	Lettuce	-	-	-	-	-	-	-	-	-	-	-	Laitues	14A
14B	Cauliflowers	-	-	-	-	-	-	-	-	-	-	-	Choux-fleurs	14B
14C	Cabbages	-	-	-	-	-	-	-	-	-	-	-	Choux	14C
14D	Tomatoes	-	-	-	-	-	-	-	-	-	-	-	Tomates	14D
14E	Carrots	-	-	-	-	-	-	-	-	-	-	-	Carottes	14E
14F	Spinach	-	-	-	-	-	-	-	-	-	-	-	Épinards	14F
14G	Peas (green)	-	-	-	-	-	-	-	-	-	-	-	Pois (verts)	14G
14H	Beans (green)	-	-	-	-	-	-	-	-	-	-	-	Haricots (verts)	14H
14I	Onions	-	-	-	-	-	-	-	-	-	-	-	Oignons	14I
14J	Cucumbers	-	-	-	-	-	-	-	-	-	-	-	Concombres	14J
14K	Others	-	-	-	-	-	-	-	-	-	-	-	Autres	14K

NOMINAL PRICE INDICES / INDICES DES PRIX NOMINAUX

		ESPANA												
		1980 = 100 EXCLUDING VAT											1980 = 100 TVA EXCLUE	
		1978	1979	1980	1981	1982	1983	1984	1985	1986	1987	1988		
15	Wine must/Wine	-	-	100,0	102,9	118,4	126,1	144,6	147,7	149,7	180,5	242,0	Moût/vin	15
15A	Wine must	-	-	-	-	-	-	-	-	-	-	-	Moût	15A
15B	Wine	-	-	-	-	-	-	-	-	-	-	-	Vin	15B
15B1	Table wine	-	-	-	-	-	-	-	-	-	-	-	Vin de table	15B1
15B2	Quality wine	-	-	-	-	-	-	-	-	-	-	-	Vin de qualité	15B2
16	Olives and olive oil	-	-	100,0	116,9	132,1	151,0	158,7	168,8	161,8	172,3	179,4	Olives et huile d'olive	16
17	Seeds	-	-	100,0	114,4	150,6	157,4	169,9	144,9	194,8	207,3	182,1	Semences	17
18	Flowers, ornamental plants and tree-nursery products	-	-	100,0	114,5	123,9	126,5	143,8	152,0	168,9	192,8	226,9	Fleurs, plantes ornementales et produits de pépinière	18
19	Other crop products	-	-	100,0	123,2	127,2	141,7	145,2	157,5	196,8	156,9	164,9	Autres produits végétaux	19
19A	Pulses	-	-	-	-	-	-	-	-	-	-	-	Légumes secs	19A
19B	Oilseeds	-	-	-	-	-	-	-	-	-	-	-	Graines oléagineuses	19B
19C	Raw tobacco	-	-	-	-	-	-	-	-	-	-	-	Tabac brut	19C
19D	Cotton	-	-	-	-	-	-	-	-	-	-	-	Coton	19D
19E	Others	-	-	-	-	-	-	-	-	-	-	-	Autres	19E
20	ANIMALS AND ANIMAL PRODUCTS	-	-	100,0	114,1	128,7	139,1	160,3	173,7	177,2	173,5	178,1	ANIMAUX ET PRODUITS ANIMAUX	20
21	Animals (for slaughter and export)	-	-	100,0	112,9	132,3	142,8	161,2	174,8	180,4	173,7	178,9	Animaux (boucherie et exportation)	21
21A	Calves	-	-	100,0	115,0	137,6	146,0	169,4	183,1	181,8	197,0	220,1	Veaux	21A
21B	Cattle excluding calves	-	-	100,0	118,5	139,4	147,1	176,6	190,1	189,2	203,4	225,0	Bovins sans veaux	21B
21C	Pigs	-	-	100,0	112,8	140,7	155,9	158,8	178,1	197,8	170,2	160,1	Porcs	21C
21D	Sheep and lambs	-	-	100,0	110,3	116,4	119,1	140,0	164,8	171,6	167,0	148,5	Moutons et agneaux	21D
21E	Poultry	-	-	100,0	110,5	129,0	141,3	172,1	170,9	164,1	158,5	181,7	Volailles	21E
21E1	Chickens	-	-	-	-	-	-	-	-	-	-	-	Poulets	21E1
21E2	Other poultry	-	-	-	-	-	-	-	-	-	-	-	Autres volailles	21E2
21F	Other animals	-	-	100,0	109,6	109,8	117,0	132,1	143,0	144,0	148,6	152,7	Autres animaux	21F
22	Milk	-	-	100,0	110,7	121,2	131,6	150,6	165,0	174,7	166,1	179,8	Lait	22
22A	Cow's milk	-	-	100,0	109,6	118,9	131,2	150,6	163,3	171,3	162,8	176,3	Lait de vache	22A
22B	Other milk	-	-	100,0	116,7	133,9	133,7	150,4	174,2	193,6	184,1	199,2	Autres laits	22B
23	Eggs	-	-	100,0	127,1	121,5	131,7	174,0	184,1	163,7	187,9	170,8	Œufs	23
24	Other animal products	-	-	100,0	124,5	134,5	135,0	147,8	184,9	141,7	130,1	153,4	Autres produits animaux	24

NOMINAL PRICE INDICES / INDICES DES PRIX NOMINAUX

		EUR 11												
													1980 = 100	
													TVA EXCLUE	
													1980 = 100	
													EXCLUDING VAT	
		1978	1979	1980	1981	1982	1983	1984	1985	1986	1987	1988		
0	TOTAL	-	-	100,0	112,2	125,7	134,6	141,6	148,4	150,4	150,2	154,9	TOTAL	0
(0)	TOTAL (excl. fruit and vegetables)	-	-	100,0	111,3	125,0	133,4	139,6	143,6	146,6	145,7	149,9	TOTAL (sans fruits et légumes)	(0)
1	CROP PRODUCTS	-	-	100,0	112,5	127,1	140,1	147,6	152,6	162,2	163,1	167,6	PRODUITS VÉGÉTAUX	1
(1)	CROP PRODUCTS (excl. fruit and vegetables)	-	-	100,0	110,2	125,7	139,2	144,8	147,4	157,1	156,4	159,5	PRODUITS VÉGÉTAUX (sans fruits et légumes)	(1)
11	Cereals and rice	-	-	100,0	112,4	124,3	135,8	137,5	135,3	139,4	137,4	134,4	Céréales et riz	11
11A	Soft wheat	-	-	-	-	-	-	-	-	-	-	-	Blé tendre	11A
11B	Durum wheat	-	-	-	-	-	-	-	-	-	-	-	Blé dur	11B
11C	Feeding barley	-	-	-	-	-	-	-	-	-	-	-	Orge fourragère	11C
11D	Malting barley	-	-	-	-	-	-	-	-	-	-	-	Orge de brasserie	11D
11E	Oats	-	-	-	-	-	-	-	-	-	-	-	Avoine	11E
11F	Grain-maize	-	-	-	-	-	-	-	-	-	-	-	Maïs-grain	11F
11G	Paddy rice	-	-	-	-	-	-	-	-	-	-	-	Riz non décortiqué	11G
11H	Others	-	-	-	-	-	-	-	-	-	-	-	Autres	11H
12	Root crops	-	-	100,0	108,3	129,7	147,1	159,1	128,1	157,0	156,8	156,9	Plantes sarclées	12
12A	Potatoes for consumption	-	-	100,0	121,0	162,2	181,2	214,0	120,3	172,5	169,7	169,3	Pommes de terre de consommation	12A
12A1	Early potatoes	-	-	-	-	-	-	-	-	-	-	-	Pommes de terre hâtives	12A1
12A2	Main-crop potatoes	-	-	-	-	-	-	-	-	-	-	-	Autres pommes de terre	12A2
12B	Sugar beet	-	-	100,0	99,8	108,8	125,7	124,2	133,4	148,4	150,1	150,4	Betteraves sucrières	12B
12C	Others	-	-	100,0	107,4	114,6	125,5	127,1	125,8	125,8	124,1	124,3	Autres	12C
13	Fruit	-	-	100,0	110,4	127,5	133,8	147,9	160,5	180,1	169,9	182,5	Fruits	13
13A	Fresh fruit	-	-	100,0	112,9	131,7	135,7	148,0	160,8	179,1	166,6	181,3	Fruits frais	13A
13A1	Dessert apples	-	-	-	-	-	-	-	-	-	-	-	Pommes de table	13A1
13A2	Dessert pears	-	-	-	-	-	-	-	-	-	-	-	Poires de table	13A2
13A3	Cherries	-	-	-	-	-	-	-	-	-	-	-	Cerises	13A3
13A4	Plums	-	-	-	-	-	-	-	-	-	-	-	Prunes	13A4
13A5	Strawberries	-	-	-	-	-	-	-	-	-	-	-	Fraises	13A5
13A6	Dessert grapes	-	-	-	-	-	-	-	-	-	-	-	Raisins de table	13A6
13A7	Citrus fruit	-	-	-	-	-	-	-	-	-	-	-	Agrumes	13A7
13A7A	Oranges	-	-	-	-	-	-	-	-	-	-	-	Oranges	13A7A
13A7B	Mandarins	-	-	-	-	-	-	-	-	-	-	-	Mandarines	13A7B
13A7C	Lemons	-	-	-	-	-	-	-	-	-	-	-	Citrons	13A7C
13A8	Other fresh fruit	-	-	-	-	-	-	-	-	-	-	-	Autres fruits frais	13A8
13B	Nuts and dried fruit	-	-	100,0	90,0	93,8	118,1	146,9	157,4	188,3	196,7	192,2	Fruits secs	13B
13B1	Nuts	-	-	-	-	-	-	-	-	-	-	-	Fruits à coque	13B1
13B2	Dried fruit	-	-	-	-	-	-	-	-	-	-	-	Fruits séchés	13B2
14	Fresh vegetables	-	-	100,0	125,4	133,2	151,1	160,5	168,5	167,2	187,1	189,9	Légumes frais	14
14A	Lettuce	-	-	-	-	-	-	-	-	-	-	-	Laitues	14A
14B	Cauliflowers	-	-	-	-	-	-	-	-	-	-	-	Choux-fleurs	14B
14C	Cabbages	-	-	-	-	-	-	-	-	-	-	-	Choux	14C
14D	Tomatoes	-	-	-	-	-	-	-	-	-	-	-	Tomates	14D
14E	Carrots	-	-	-	-	-	-	-	-	-	-	-	Carottes	14E
14F	Spinach	-	-	-	-	-	-	-	-	-	-	-	Épinards	14F
14G	Peas (green)	-	-	-	-	-	-	-	-	-	-	-	Pois (verts)	14G
14H	Beans (green)	-	-	-	-	-	-	-	-	-	-	-	Haricots (verts)	14H
14I	Onions	-	-	-	-	-	-	-	-	-	-	-	Oignons	14I
14J	Cucumbers	-	-	-	-	-	-	-	-	-	-	-	Concombres	14J
14K	Others	-	-	-	-	-	-	-	-	-	-	-	Autres	14K

NOMINAL PRICE INDICES / INDICES DES PRIX NOMINAUX
--

1980 = 100 EXCLUDING VAT		EUR 11											1980 = 100 TVA EXCLUE	
		1978	1979	1980	1981	1982	1983	1984	1985	1986	1987	1988		
15	Wine must/Wine	-	-	100,0	102,8	122,5	128,1	134,0	155,1	163,4	162,4	174,3	Moût/vin	15
15A	Wine must	-	-	-	-	-	-	-	-	-	-	-	Moût	15A
15B	Wine	-	-	-	-	-	-	-	-	-	-	-	Vin	15B
15B1	Table wine	-	-	-	-	-	-	-	-	-	-	-	Vin de table	15B1
15B2	Quality wine	-	-	-	-	-	-	-	-	-	-	-	Vin de qualité	15B2
16	Olives and olive oil	-	-	100,0	115,4	131,1	158,9	171,0	207,3	213,1	226,9	232,0	Olives et huile d'olive	16
17	Seeds	-	-	100,0	108,6	124,4	150,9	157,1	143,9	159,3	160,2	165,5	Semences	17
18	Flowers, ornamental plants and tree-nursery products	-	-	100,0	105,5	116,5	125,6	122,3	135,0	133,5	136,6	142,7	Fleurs, plantes ornementales et produits de pépinière	18
19	Other crop products	-	-	100,0	120,2	137,8	160,5	174,9	190,8	207,0	197,1	209,0	Autres produits végétaux	19
19A	Pulses	-	-	-	-	-	-	-	-	-	-	-	Légumes secs	19A
19B	Oilseeds	-	-	-	-	-	-	-	-	-	-	-	Graines oléagineuses	19B
19C	Raw tobacco	-	-	-	-	-	-	-	-	-	-	-	Tabac brut	19C
19D	Cotton	-	-	-	-	-	-	-	-	-	-	-	Coton	19D
19E	Others	-	-	-	-	-	-	-	-	-	-	-	Autres	19E
20	ANIMALS AND ANIMAL PRODUCTS	-	-	100,0	112,0	124,6	130,1	136,7	141,4	140,6	139,6	144,4	ANIMAUX ET PRODUITS ANIMAUX	20
21	Animals (for slaughter and export)	-	-	100,0	113,4	127,6	131,0	137,3	141,5	138,7	134,8	139,7	Animaux (boucherie et exportation)	21
21A	Calves	-	-	100,0	119,3	136,1	143,8	149,9	160,5	165,0	171,8	188,2	Veaux	21A
21B	Cattle excluding calves	-	-	100,0	112,9	126,8	130,9	132,4	134,2	129,8	130,7	139,5	Bovins sans veaux	21B
21C	Pigs	-	-	100,0	112,5	128,1	124,3	131,3	135,5	130,4	117,2	114,4	Porcs	21C
21D	Sheep and lambs	-	-	100,0	117,6	127,9	139,0	148,6	160,4	164,0	167,2	167,7	Moutons et agneaux	21D
21E	Poultry	-	-	100,0	111,3	123,4	133,6	148,7	151,4	149,7	144,2	152,9	Volailles	21E
21E1	Chickens	-	-	-	-	-	-	-	-	-	-	-	Poulets	21E1
21E2	Other poultry	-	-	-	-	-	-	-	-	-	-	-	Autres volailles	21E2
21F	Other animals	-	-	100,0	116,0	129,0	139,8	149,5	156,6	160,1	163,1	167,8	Autres animaux	21F
22	Milk	-	-	100,0	108,5	121,7	131,0	134,6	141,9	146,7	147,8	156,3	Lait	22
22A	Cow's milk	-	-	100,0	108,1	120,6	129,4	132,6	139,0	143,0	143,8	151,9	Lait de vache	22A
22B	Other milk	-	-	100,0	119,9	151,1	175,3	189,5	221,6	250,8	258,4	276,2	Autres laits	22B
23	Eggs	-	-	100,0	116,2	111,3	117,8	141,0	136,3	125,0	140,3	126,0	Œufs	23
24	Other animal products	-	-	100,0	107,9	120,9	129,7	138,5	163,7	174,7	175,5	191,8	Autres produits animaux	24

Deflated indices
Indices déflatés

DEFLATED PRICE INDICES / INDICES DES PRIX DÉFLATÉS

		BR DEUTSCHLAND												
		1978	1979	1980	1981	1982	1983	1984	1985	1986	1987	1988		
	1980 = 100 EXCLUDING VAT												1980 = 100 TVA EXCLUE	
0	TOTAL	106,1	103,2	100,0	99,9	97,8	93,9	90,6	85,2	80,6	78,0	77,1	TOTAL	0
(0)	TOTAL (excl. fruit and vegetables)	105,8	103,1	100,0	98,8	97,3	93,5	90,1	84,7	80,1	77,2	76,4	TOTAL (sans fruits et légumes)	(0)
1	CROP PRODUCTS	102,9	100,7	100,0	100,6	94,4	92,9	90,2	83,7	81,0	80,6	77,9	PRODUITS VÉGÉTAUX	1
(1)	CROP PRODUCTS (excl. fruit and vegetables)	101,2	100,0	100,0	96,5	92,0	91,4	88,3	81,7	79,1	77,9	75,3	PRODUITS VÉGÉTAUX (sans fruits et légumes)	(1)
11	Cereals and rice	108,8	104,2	100,0	96,8	95,8	93,4	88,8	76,5	73,6	71,9	66,1	Céréales et riz	11
12	Root crops	98,3	99,5	100,0	95,2	94,4	104,0	90,7	77,1	84,7	80,9	81,7	Plantes sarclées	12
12A	Potatoes for consumption	71,1	89,0	100,0	90,6	85,2	132,8	92,7	43,9	77,0	62,1	72,7	Pommes de terre de consommation	12A
12B	Sugar beet	106,2	102,5	100,0	96,5	97,3	95,7	89,9	86,7	86,9	86,7	84,8	Betteraves sucrées	12B
12C	Others	107,3	104,0	100,0	97,8	94,0	94,9	92,7	87,4	86,9	82,2	77,4	Autres	12C
13	Fruit	128,6	113,6	100,0	150,7	127,1	106,2	110,8	104,2	106,2	105,7	108,2	Fruits	13
13A	Fresh fruit	-	-	100,0	150,7	127,1	106,2	110,8	104,2	106,2	105,7	108,2	Fruits frais	13A
13B	Nuts and dried fruit	-	-	-	-	-	-	-	-	-	-	-	Fruits secs	13B
14	Fresh vegetables	94,8	95,2	100,0	100,4	90,5	101,3	94,5	87,6	78,3	93,1	79,8	Légumes frais	14
15	Wine must/Wine	85,9	86,5	100,0	97,0	87,5	52,6	70,4	91,9	60,1	62,1	64,5	Moût/vin	15
16	Olives and olive oil	-	-	-	-	-	-	-	-	-	-	-	Olives et huile d'olive	16
17	Seeds	103,3	102,0	100,0	97,8	95,4	96,2	95,9	85,8	81,1	79,8	77,5	Semences	17
18	Flowers, ornamental plants and tree-nursery products	101,9	100,3	100,0	97,4	93,1	91,3	91,6	91,7	93,0	95,0	93,3	Fleurs, plantes ornementales et produits de pépinière	18
19	Other crop products	79,6	92,7	100,0	95,2	92,5	92,7	91,4	84,9	82,9	77,0	72,4	Autres produits végétaux	19
20	ANIMALS AND ANIMAL PRODUCTS	107,5	104,3	100,0	99,6	99,2	94,3	90,7	85,8	80,5	76,9	76,8	ANIMAUX ET PRODUITS ANIMAUX	20
21	Animals (for slaughter and export)	108,6	105,2	100,0	101,9	103,4	93,8	90,1	84,6	75,7	69,8	68,4	Animaux (boucherie et exportation)	21
21A	Calves	117,9	113,0	100,0	99,3	100,3	96,5	88,9	86,6	85,7	86,1	88,6	Veaux	21A
21B	Cattle excluding calves	110,1	105,8	100,0	99,2	101,5	97,5	90,9	84,3	77,5	75,6	75,2	Bovins sans veaux	21B
21C	Pigs	107,2	104,4	100,0	104,8	106,2	90,9	89,4	84,5	72,7	62,7	60,3	Porcs	21C
21D	Sheep and lambs	107,9	104,3	100,0	114,4	106,9	99,1	92,1	88,7	85,2	75,8	81,9	Moutons et agneaux	21D
21E	Poultry	102,2	101,5	100,0	97,9	92,9	87,7	90,0	87,1	84,0	79,1	74,7	Volailles	21E
21F	Other animals	-	-	-	-	-	-	-	-	-	-	-	Autres animaux	21F
22	Milk	108,0	105,6	100,0	95,8	96,3	97,5	92,8	89,8	90,5	88,7	92,7	Lait	22
23	Eggs	93,3	87,1	100,0	101,1	76,2	78,2	82,3	71,6	63,3	71,1	58,3	Œufs	23
24	Other animal products	109,6	109,7	100,0	96,7	107,1	116,4	115,5	113,6	108,7	108,7	108,1	Autres produits animaux	24

DEFLATED PRICE INDICES / INDICES DES PRIX DÉFLATÉS

		FRANCE												
		1978	1979	1980	1981	1982	1983	1984	1985	1986	1987	1988		
0	TOTAL	111,5	106,9	100,0	98,7	100,1	98,2	94,4	90,5	88,3	83,8	81,8	TOTAL	0
(0)	TOTAL (excl. fruit and vegetables)	110,9	107,0	100,0	98,2	99,9	97,8	93,9	89,4	87,3	82,8	81,3	TOTAL (sans fruits et légumes)	(0)
1	CROP PRODUCTS	110,7	106,5	100,0	98,6	100,3	99,6	95,4	89,7	89,3	83,0	78,6	PRODUITS VÉGÉTAUX	1
(1)	CROP PRODUCTS (excl. fruit and vegetables)	109,0	106,8	100,0	97,3	100,0	98,8	94,4	87,0	87,2	80,5	76,8	PRODUITS VÉGÉTAUX (sans fruits et légumes)	(1)
11	Cereals and rice	112,7	106,1	100,0	99,1	99,7	98,6	91,1	82,9	81,7	75,6	69,3	Céréales et riz	11
12	Root crops	89,3	107,0	100,0	87,3	93,7	100,5	107,9	72,0	83,0	75,3	72,9	Plantes sarciées	12
12A	Potatoes for consumption	93,9	154,9	100,0	124,5	164,0	171,5	237,1	67,2	101,6	86,4	95,2	Pommes de terre de consommation	12A
12B	Sugar beet	88,1	92,9	100,0	77,5	75,9	82,7	75,9	72,5	78,1	72,1	66,9	Betteraves sucrières	12B
12C	Others	89,2	161,4	100,0	98,6	98,1	97,6	95,3	90,0	89,3	84,6	82,4	Autres	12C
13	Fruit	126,8	97,0	100,0	101,5	104,6	98,8	95,2	91,8	99,4	80,3	87,9	Fruits	13
13A	Fresh fruit	-	-	100,0	101,5	104,6	98,8	95,2	91,8	99,4	80,3	87,9	Fruits frais	13A
13B	Nuts and dried fruit	-	-	-	-	-	-	-	-	-	-	-	Fruits secs	13B
14	Fresh vegetables	111,8	113,1	100,0	107,7	98,9	107,6	104,2	113,6	98,8	108,7	87,1	Légumes frais	14
15	Wine must/Wine	110,7	109,7	100,0	95,3	100,8	88,4	86,3	91,5	91,0	83,9	83,3	Moût/vin	15
16	Olives and olive oil	-	-	-	-	-	-	-	-	-	-	-	Olives et huile d'olive	16
17	Seeds	108,6	104,5	100,0	101,1	102,6	124,7	116,8	96,9	106,8	95,3	101,3	Semences	17
18	Flowers, ornamental plants and tree-nursery products	114,5	101,1	100,0	100,8	97,2	101,9	97,9	100,3	93,2	93,4	86,7	Fleurs, plantes ornementales et produits de pépinière	18
19	Other crop products	105,8	105,3	100,0	104,7	109,7	120,5	110,7	105,1	100,2	89,2	85,2	Autres produits végétaux	19
20	ANIMALS AND ANIMAL PRODUCTS	112,2	107,2	100,0	98,8	99,9	97,0	93,5	91,2	87,4	84,5	84,6	ANIMAUX ET PRODUITS ANIMAUX	20
21	Animals (for slaughter and export)	114,2	108,2	100,0	100,1	102,8	97,8	93,3	91,0	85,5	81,0	82,1	Animaux (boucherie et exportation)	21
21A	Calves	121,2	112,7	100,0	105,0	108,5	103,1	94,4	94,3	94,0	94,6	104,0	Veaux	21A
21B	Cattle excluding calves	111,4	105,8	100,0	99,5	102,8	98,5	91,3	90,4	84,0	81,8	84,6	Bovins sans veaux	21B
21C	Pigs	113,0	109,4	100,0	99,9	108,1	95,8	94,4	92,3	82,8	72,9	68,2	Porcs	21C
21D	Sheep and lambs	122,2	114,5	100,0	97,0	92,8	97,8	93,2	85,3	81,1	73,8	73,5	Moutons et agneaux	21D
21E	Poultry	113,5	106,9	100,0	98,7	97,2	94,3	97,1	90,8	86,5	80,9	79,7	Volailles	21E
21F	Other animals	113,6	101,9	100,0	97,0	96,6	94,6	92,0	86,3	86,3	79,5	75,0	Autres animaux	21F
22	Milk	107,6	105,7	100,0	96,4	97,2	96,5	93,4	92,3	92,7	91,0	90,9	Lait	22
23	Eggs	118,3	104,2	100,0	99,0	79,3	89,1	96,6	84,7	74,3	82,7	69,6	Œufs	23
24	Other animal products	129,1	118,3	100,0	99,4	107,9	107,5	98,9	94,2	94,2	95,9	93,4	Autres produits animaux	24

DEFLATED PRICE INDICES / INDICES DES PRIX DÉFLATÉS

		ITALIA												
		1978	1979	1980	1981	1982	1983	1984	1985	1986	1987	1988		
	1980 = 100 EXCLUDING VAT												1980 = 100 TVA EXCLUE	
0	TOTAL	112,6	106,9	100,0	96,6	95,9	91,2	87,4	85,5	84,3	79,9	77,8	TOTAL	0
(0)	TOTAL (excl. fruit and vegetables)	114,0	109,2	100,0	94,3	95,3	90,9	86,2	84,5	83,2	78,5	76,0	TOTAL (sans fruits et légumes)	(0)
1	CROP PRODUCTS	112,5	106,8	100,0	96,4	95,4	91,8	87,7	86,8	86,5	82,6	80,2	PRODUITS VÉGÉTAUX	1
(1)	CROP PRODUCTS (excl. fruit and vegetables)	115,6	111,9	100,0	91,1	93,8	91,5	85,3	85,6	85,6	81,1	78,0	PRODUITS VÉGÉTAUX (sans fruits et légumes)	(1)
11	Cereals and rice	114,2	105,9	100,0	98,5	94,9	90,0	86,6	78,6	77,1	72,4	66,9	Céréales et riz	11
12	Root crops	103,4	101,2	100,0	86,7	91,8	88,6	97,1	83,1	97,0	96,3	94,1	Plantes sarclées	12
12A	Potatoes for consumption	97,9	112,1	100,0	100,2	113,7	92,9	127,7	78,3	79,3	80,1	79,9	Pommes de terre de consommation	12A
12B	Sugar beet	107,7	92,7	100,0	76,1	74,7	85,3	73,2	86,9	110,9	109,0	105,2	Betteraves sucrières	12B
12C	Others	103,4	101,2	100,0	86,7	91,8	88,6	97,1	83,1	97,0	96,3	94,1	Autres	12C
13	Fruit	120,2	102,6	100,0	95,7	92,6	80,0	83,5	83,8	87,1	79,3	77,0	Fruits	13
13A	Fresh fruit	-	-	100,0	97,6	95,6	82,3	84,9	85,1	88,1	79,5	78,6	Fruits frais	13A
13B	Nuts and dried fruit	-	-	100,0	76,0	61,3	56,0	69,3	70,7	76,3	76,8	59,9	Fruits secs	13B
14	Fresh vegetables	93,0	94,6	100,0	115,0	104,0	106,6	100,8	94,3	88,9	91,5	91,7	Légumes frais	14
15	Wine must/Wine	128,3	128,7	100,0	82,8	91,6	89,9	80,8	88,9	93,1	85,4	83,9	Moût/vin	15
16	Olives and olive oil	108,3	106,1	100,0	94,9	92,0	93,8	85,5	98,0	88,7	89,0	81,6	Olives et huile d'olive	16
17	Seeds	135,5	115,2	100,0	88,7	82,2	88,7	103,8	102,8	92,4	86,5	77,7	Semences	17
18	Flowers, ornamental plants and tree-nursery products	107,0	102,8	100,0	88,2	102,8	101,8	71,9	81,4	69,9	67,4	73,5	Fleurs, plantes ornementales et produits de pépinière	18
19	Other crop products	109,7	107,5	100,0	95,3	95,8	97,9	94,3	95,2	89,3	77,9	78,1	Autres produits végétaux	19
20	ANIMALS AND ANIMAL PRODUCTS	112,7	107,0	100,0	96,9	96,6	90,4	86,9	83,7	81,1	76,3	74,3	ANIMAUX ET PRODUITS ANIMAUX	20
21	Animals (for slaughter and export)	111,9	106,8	100,0	97,4	96,4	88,1	84,4	81,2	78,2	71,5	70,1	Animaux (boucherie et exportation)	21
21A	Calves	121,0	108,1	100,0	101,0	97,1	87,7	86,2	85,0	83,0	80,2	79,2	Veaux	21A
21B	Cattle excluding calves	113,3	105,7	100,0	98,6	96,9	87,7	83,0	77,5	74,7	70,1	67,4	Bovins sans veaux	21B
21C	Pigs	105,7	104,8	100,0	92,0	96,1	81,0	77,3	78,8	77,4	65,4	63,6	Porcs	21C
21D	Sheep and lambs	113,2	110,5	100,0	105,1	102,3	100,3	95,4	92,1	89,6	87,1	83,1	Moutons et agneaux	21D
21E	Poultry	113,7	107,4	100,0	98,2	94,4	92,6	91,1	86,8	81,5	74,1	75,8	Volailles	21E
21F	Other animals	110,9	112,3	100,0	99,7	98,3	92,4	86,1	80,0	77,6	74,0	71,2	Autres animaux	21F
22	Milk	115,1	111,1	100,0	94,3	97,6	97,0	91,9	90,7	90,1	87,5	87,1	Lait	22
23	Eggs	110,3	92,8	100,0	102,7	93,8	85,3	89,4	78,2	71,5	74,3	61,9	Œufs	23
24	Other animal products	93,9	80,7	100,0	93,2	92,9	95,9	87,6	88,9	80,4	72,7	68,2	Autres produits animaux	24

DEFLATED PRICE INDICES / INDICES DES PRIX DÉFLATÉS

		NEDERLAND												
													1980 = 100 TVA EXCLUE	
1980 = 100 EXCLUDING VAT		1978	1979	1980	1981	1982	1983	1984	1985	1986	1987	1988		
0	TOTAL	106,2	103,4	100,0	101,9	99,7	99,0	97,7	93,7	87,2	85,7	86,2	TOTAL	0
(0)	TOTAL (excl. fruit and vegetables)	107,4	104,3	100,0	101,3	100,9	99,7	97,1	93,5	88,0	85,2	86,4	TOTAL (sans fruits et légumes)	(0)
1	CROP PRODUCTS	100,9	100,7	100,0	100,5	93,5	100,2	101,5	92,2	87,5	89,3	87,3	PRODUITS VÉGÉTAUX	1
(1)	CROP PRODUCTS (excl. fruit and vegetables)	103,1	102,7	100,0	97,8	95,5	103,5	101,1	90,7	91,0	89,0	88,7	PRODUITS VÉGÉTAUX (sans fruits et légumes)	(1)
11	Cereals and rice	109,8	105,0	100,0	101,9	100,0	101,9	90,9	82,9	80,5	75,0	71,4	Céréales et riz	11
12	Root crops	92,0	104,3	100,0	98,6	98,9	115,9	117,5	82,4	77,9	74,3	75,4	Plantes sarclées	12
12A	Potatoes for consumption	87,1	123,6	100,0	113,6	131,8	153,0	176,5	66,6	81,1	70,4	75,4	Pommes de terre de consommation	12A
12B	Sugar beet	89,7	92,9	100,0	87,4	76,7	97,7	87,7	88,4	69,9	72,4	71,8	Betteraves sucrières	12B
12C	Others	105,8	102,1	100,0	102,5	101,7	101,6	97,6	93,2	92,9	85,3	84,5	Autres	12C
13	Fruit	122,1	91,2	100,0	147,9	147,7	124,7	133,5	119,5	111,4	106,4	120,5	Fruits	13
13A	Fresh fruit	122,1	91,2	100,0	147,9	147,7	124,7	133,5	119,5	111,4	106,4	120,5	Fruits frais	13A
13B	Nuts and dried fruit	-	-	-	-	-	-	-	-	-	-	-	Fruits secs	13B
14	Fresh vegetables	92,2	97,2	100,0	99,6	80,2	88,4	97,5	91,6	75,5	87,3	78,6	Légumes frais	14
15	Wine must/Wine	-	-	-	-	-	-	-	-	-	-	-	Moût/vin	15
16	Olives and olive oil	-	-	-	-	-	-	-	-	-	-	-	Olives et huile d'olive	16
17	Seeds	114,7	103,6	100,0	96,1	105,5	134,0	115,1	104,2	118,2	119,6	123,1	Semences	17
18	Flowers, ornamental plants and tree-nursery products	105,2	101,5	100,0	96,9	91,6	93,5	93,3	93,2	94,2	93,3	92,4	Fleurs, plantes ornementales et produits de pépinière	18
19	Other crop products	96,9	101,3	100,0	102,7	101,6	108,5	110,0	108,9	94,4	77,6	78,6	Autres produits végétaux	19
20	ANIMALS AND ANIMAL PRODUCTS	108,9	104,8	100,0	102,6	102,8	98,3	95,7	94,4	87,0	83,9	85,6	ANIMAUX ET PRODUITS ANIMAUX	20
21	Animals (for slaughter and export)	113,0	107,9	100,0	106,2	106,8	98,1	95,3	94,6	83,9	76,5	75,1	Animaux (boucherie et exportation)	21
21A	Calves	122,1	114,4	100,0	112,2	111,0	107,9	97,6	99,4	95,1	95,6	98,0	Veaux	21A
21B	Cattle excluding calves	114,2	107,0	100,0	102,8	104,7	99,4	89,9	90,9	80,8	80,8	84,3	Bovins sans veaux	21B
21C	Pigs	112,7	108,1	100,0	107,5	110,7	97,6	96,9	95,6	82,4	70,1	66,3	Porcs	21C
21D	Sheep and lambs	116,8	108,5	100,0	111,7	102,9	103,7	104,7	98,9	91,9	79,1	84,2	Moutons et agneaux	21D
21E	Poultry	103,3	102,1	100,0	98,7	90,5	86,9	93,5	91,3	81,9	75,8	71,3	Volailles	21E
21F	Other animals	96,2	99,1	100,0	101,9	100,5	90,3	89,3	87,7	78,9	72,5	70,8	Autres animaux	21F
22	Milk	106,1	103,1	100,0	98,4	101,1	100,5	97,6	96,7	93,8	94,7	101,9	Lait	22
23	Eggs	93,6	92,0	100,0	101,9	82,2	85,6	87,3	78,8	67,6	71,6	62,9	Œufs	23
24	Other animal products	118,0	106,3	100,0	97,6	106,8	104,8	89,6	92,6	94,7	92,9	97,7	Autres produits animaux	24

DEFLATED PRICE INDICES / INDICES DES PRIX DÉFLATÉS

		BELGIQUE/BELGIE												
		1980 = 100 EXCLUDING VAT											1980 = 100 TVA EXCLUE	
		1978	1979	1980	1981	1982	1983	1984	1985	1986	1987	1988		
0	TOTAL	106,4	104,0	100,0	102,3	105,7	105,1	101,0	94,4	87,8	84,2	82,8	TOTAL	0
(0)	TOTAL (excl. fruit and vegetables)	105,6	104,0	100,0	101,1	105,2	104,3	99,4	92,9	87,9	82,8	81,9	TOTAL (sans fruits et légumes)	(0)
1	CROP PRODUCTS	104,4	103,0	100,0	101,7	102,3	110,6	105,9	92,0	86,8	87,8	84,4	PRODUITS VÉGÉTAUX	1
(1)	CROP PRODUCTS (excl. fruit and vegetables)	99,9	102,7	100,0	95,8	97,8	110,3	101,7	84,2	87,0	83,9	81,2	PRODUITS VÉGÉTAUX (sans fruits et légumes)	(1)
11	Cereals and rice	107,8	105,7	100,0	100,5	104,0	105,3	94,3	85,8	87,3	82,9	77,4	Céréales et riz	11
12	Root crops	89,6	100,4	100,0	93,5	94,9	125,1	116,9	75,6	80,9	78,4	79,2	Plantes sarclées	12
12A	Potatoes for consumption	67,1	114,8	100,0	104,8	118,6	180,2	169,7	61,9	80,7	56,9	61,9	Pommes de terre de consommation	12A
12B	Sugar beet	99,5	94,0	100,0	88,5	84,4	100,8	93,8	81,7	81,0	87,9	86,9	Betteraves sucrières	12B
12C	Others	89,6	100,4	100,0	93,5	94,9	125,1	116,9	75,6	80,9	78,4	79,2	Autres	12C
13	Fruit	130,4	109,8	100,0	134,2	163,0	133,4	134,9	114,6	108,2	101,1	113,6	Fruits	13
13A	Fresh fruit	130,4	109,8	100,0	134,2	163,0	133,4	134,9	114,6	108,2	101,1	113,6	Fruits frais	13A
13B	Nuts and dried fruit	-	-	-	-	-	-	-	-	-	-	-	Fruits secs	13B
14	Fresh vegetables	105,7	101,3	100,0	103,7	90,8	102,9	105,4	102,6	78,7	92,1	81,2	Légumes frais	14
15	Wine must/Wine	-	-	-	-	-	-	-	-	-	-	-	Moût/vin	15
16	Olives and olive oil	-	-	-	-	-	-	-	-	-	-	-	Olives et huile d'olive	16
17	Seeds	99,9	102,7	100,0	95,8	97,8	110,3	101,7	84,2	87,0	83,9	81,2	Semences	17
18	Flowers, ornamental plants and tree-nursery products	110,0	106,4	100,0	95,1	97,5	99,0	91,8	94,2	95,9	94,9	90,5	Fleurs, plantes ornementales et produits de pépinière	18
19	Other crop products	85,6	88,4	100,0	92,2	88,5	90,2	85,0	88,2	86,3	77,0	73,1	Autres produits végétaux	19
20	ANIMALS AND ANIMAL PRODUCTS	107,3	104,4	100,0	102,8	107,3	102,6	98,7	95,5	88,2	82,5	82,1	ANIMAUX ET PRODUITS ANIMAUX	20
21	Animals (for slaughter and export)	107,5	105,5	100,0	103,4	110,7	102,3	97,5	95,0	86,2	77,2	76,7	Animaux (boucherie et exportation)	21
21A	Calves	119,1	114,9	100,0	107,1	112,3	109,1	96,6	97,4	99,3	97,4	96,3	Veaux	21A
21B	Cattle excluding calves	108,2	105,9	100,0	102,6	109,0	103,6	93,5	91,1	81,2	75,3	78,8	Bovins sans veaux	21B
21C	Pigs	107,2	105,1	100,0	104,1	113,8	101,5	100,5	97,9	87,9	76,1	73,1	Porcs	21C
21D	Sheep and lambs	110,7	100,5	100,0	116,1	121,2	118,0	103,7	104,5	119,7	81,5	99,7	Moutons et agneaux	21D
21E	Poultry	99,7	102,0	100,0	97,3	93,6	95,3	97,9	91,5	84,6	75,1	70,9	Volailles	21E
21F	Other animals	89,5	87,2	100,0	102,4	106,3	96,9	93,2	89,7	90,5	84,8	83,4	Autres animaux	21F
22	Milk	110,3	106,0	100,0	99,6	104,9	107,1	102,4	99,8	98,9	97,9	102,1	Lait	22
23	Eggs	91,4	84,5	100,0	107,4	77,1	85,3	96,2	82,7	64,2	78,0	56,9	Oeufs	23
24	Other animal products	83,3	95,3	100,0	105,5	99,2	92,7	92,5	80,6	79,9	69,9	64,7	Autres produits animaux	24

DEFLATED PRICE INDICES / INDICES DES PRIX DÉFLATÉS

		LUXEMBOURG													
		1978	1979	1980	1981	1982	1983	1984	1985	1986	1987	1988			
	1980 = 100 EXCLUDING VAT													1980 = 100 TVA EXCLUE	
0	TOTAL	105,9	103,5	100,0	99,8	105,1	105,4	97,6	97,1	97,2	97,8	98,3	TOTAL*	0	
(0)	TOTAL (excl. fruit and vegetables)	105,7	103,5	100,0	99,8	105,9	105,7	97,9	97,1	97,0	97,0	97,6	TOTAL (sans fruits et légumes)	(0)	
1	CROP PRODUCTS	105,6	102,5	100,0	102,1	90,4	102,0	81,9	79,3	80,4	83,8	81,6	PRODUITS VÉGÉTAUX	1	
(1)	CROP PRODUCTS (excl. fruit and vegetables)	104,4	102,8	100,0	101,6	93,5	103,8	80,7	75,4	75,5	73,8	72,4	PRODUITS VÉGÉTAUX (sans fruits et légumes)	(1)	
11	Cereals and rice	107,3	104,0	100,0	100,0	105,5	108,3	93,7	85,3	84,6	80,6	76,3	Céréales et riz	11	
12	Root crops	120,1	100,8	100,0	106,8	119,0	189,4	108,1	86,9	86,7	86,7	79,8	Plantes sarclées	12	
12A	Potatoes for consumption	120,1	100,8	100,0	106,8	119,0	189,4	108,1	86,9	86,7	86,7	79,8	Pommes de terre de consommation	12A	
12B	Sugar beet	-	-	-	-	-	-	-	-	-	-	-	Betteraves sucrières	12B	
12C	Others	-	-	-	-	-	-	-	-	-	-	-	Autres	12C	
13	Fruit	117,7	99,3	100,0	106,2	91,1	129,1	119,0	138,8	143,7	188,5	179,8	Fruits	13	
13A	Fresh fruit	117,7	99,3	100,0	106,2	91,1	129,1	119,0	138,8	143,7	188,5	179,8	Fruits frais	13A	
13B	Nuts and dried fruit	-	-	-	-	-	-	-	-	-	-	-	Fruits secs	13B	
14	Fresh vegetables	103,4	103,7	100,0	101,8	63,8	58,8	53,5	51,2	57,0	62,4	59,5	Légumes frais	14	
15	Wine must/Wine	94,5	102,3	100,0	101,2	69,0	62,4	54,3	59,3	60,4	60,5	65,0	Moût/vin	15	
16	Olives and olive oil	-	-	-	-	-	-	-	-	-	-	-	Olives et huile d'olive	16	
17	Seeds	-	-	-	-	-	-	-	-	-	-	-	Semences	17	
18	Flowers, ornamental plants and tree-nursery products	-	-	-	-	-	-	-	-	-	-	-	Fleurs, plantes ornementales et produits de pépinière	18	
19	Other crop products	-	-	-	-	-	-	-	-	-	-	-	Autres produits végétaux	19	
20	ANIMALS AND ANIMAL PRODUCTS	105,9	103,6	100,0	99,4	107,7	106,0	100,4	100,2	100,1	100,3	101,2	ANIMAUX ET PRODUITS ANIMAUX	20	
21	Animals (for slaughter and export)	109,8	103,4	100,0	102,6	114,8	107,6	99,9	97,4	92,8	88,2	87,6	Animaux (boucherie et exportation)	21	
21A	Calves	120,3	114,0	100,0	104,8	115,7	110,4	91,1	101,2	103,7	118,6	125,9	Veaux	21A	
21B	Cattle excluding calves	111,2	105,0	100,0	102,6	114,8	110,5	102,4	98,2	94,5	91,5	92,4	Bovins sans veaux	21B	
21C	Pigs	104,1	97,2	100,0	102,4	114,9	98,8	94,2	94,5	86,2	73,9	67,6	Porcs	21C	
21D	Sheep and lambs	-	-	-	-	-	-	-	-	-	-	-	Moutons et agneaux	21D	
21E	Poultry	109,8	103,4	100,0	102,6	114,8	107,6	99,9	97,4	92,8	88,2	87,6	Volailles	21E	
21F	Other animals	-	-	-	-	-	-	-	-	-	-	-	Autres animaux	21F	
22	Milk	102,8	104,4	100,0	95,7	102,0	104,8	100,7	103,4	107,8	112,1	114,9	Lait	22	
23	Eggs	97,9	91,4	100,0	113,8	93,3	99,4	104,3	88,8	79,3	85,0	75,3	Œufs	23	
24	Other animal products	-	-	-	-	-	-	-	-	-	-	-	Autres produits animaux	24	

DEFLATED PRICE INDICES / INDICES DES PRIX DÉFLATÉS

		UNITED KINGDOM												
													1980 = 100 TVA EXCLUE	
													1980 = 100 EXCLUDING VAT	
		1978	1979	1980	1981	1982	1983	1984	1985	1986	1987	1988		
0	TOTAL	115,2	112,0	100,0	99,1	98,5	99,0	94,5	87,6	85,8	83,8	80,4	TOTAL	0
(0)	TOTAL (excl. fruit and vegetables)	115,0	111,4	100,0	98,9	98,6	98,5	94,0	86,5	85,3	82,8	79,6	TOTAL (sans fruits et légumes)	(0)
1	CROP PRODUCTS	116,2	118,4	100,0	100,4	99,7	107,9	99,0	85,7	86,8	86,0	76,9	PRODUITS VÉGÉTAUX	1
(1)	CROP PRODUCTS (excl. fruit and vegetables)	116,0	118,2	100,0	100,0	100,4	108,4	98,6	81,3	85,2	83,1	73,4	PRODUITS VÉGÉTAUX (sans fruits et légumes)	(1)
11	Cereals and rice	118,1	115,5	100,0	98,5	97,7	103,6	91,1	81,8	79,8	76,8	70,8	Céréales et riz	11
12	Root crops	109,2	134,7	100,0	109,9	115,2	134,3	124,6	74,8	101,7	101,5	77,1	Plantes sarclées	12
12A	Potatoes for consumption	104,3	147,0	100,0	121,2	129,1	164,4	150,4	71,3	119,1	119,5	84,1	Pommes de terre de consommation	12A
12B	Sugar beet	116,1	117,4	100,0	93,8	95,4	91,6	87,9	79,7	77,1	76,0	67,2	Betteraves sucrières	12B
12C	Others	-	-	-	-	-	-	-	-	-	-	-	Autres	12C
13	Fruit	146,9	115,0	100,0	112,6	109,5	112,0	107,9	107,7	103,9	97,1	106,9	Fruits	13
13A	Fresh fruit	146,9	115,0	100,0	112,6	109,5	112,0	107,9	107,7	103,9	97,1	106,9	Fruits frais	13A
13B	Nuts and dried fruit	-	-	-	-	-	-	-	-	-	-	-	Fruits secs	13B
14	Fresh vegetables	107,3	120,2	100,0	98,5	93,4	104,3	97,9	99,6	89,1	96,1	84,2	Légumes frais	14
15	Wine must/Wine	-	-	-	-	-	-	-	-	-	-	-	Moût/vin	15
16	Olives and olive oil	-	-	-	-	-	-	-	-	-	-	-	Olives et huile d'olive	16
17	Seeds	117,5	111,6	100,0	90,3	89,8	86,0	93,5	65,1	68,1	73,9	67,0	Semences	17
18	Flowers, ornamental plants and tree-nursery products	127,8	112,1	100,0	92,7	91,5	93,4	92,0	101,2	95,7	101,7	93,0	Fleurs, plantes ornementales et produits de pépinière	18
19	Other crop products	104,8	105,2	100,0	98,4	96,7	105,1	98,5	85,2	84,6	71,2	69,0	Autres produits végétaux	19
20	ANIMALS AND ANIMAL PRODUCTS	114,7	108,7	100,0	98,4	97,8	94,5	92,2	88,6	85,3	82,7	82,1	ANIMAUX ET PRODUITS ANIMAUX	20
21	Animals (for slaughter and export)	118,4	111,9	100,0	99,0	98,7	95,9	94,3	88,6	84,3	81,3	81,3	Animaux (boucherie et exportation)	21
21A	Calves	-	-	-	-	-	-	-	-	-	-	-	Veaux	21A
21B	Cattle excluding calves	113,9	111,4	100,0	100,4	101,6	100,3	94,4	89,6	85,3	83,9	90,7	Bovins sans veaux	21B
21C	Pigs	122,7	110,2	100,0	96,6	92,2	83,6	93,0	83,7	77,6	73,4	65,4	Porcs	21C
21D	Sheep and lambs	118,7	112,7	100,0	107,7	108,5	109,7	103,4	99,5	98,6	97,2	91,4	Moutons et agneaux	21D
21E	Poultry	124,7	115,5	100,0	91,7	92,3	91,1	88,4	84,6	80,3	73,5	70,5	Volailles	21E
21F	Other animals	-	-	-	-	-	-	-	-	-	-	-	Autres animaux	21F
22	Milk	110,4	104,2	100,0	98,5	99,0	97,1	91,1	92,4	92,7	90,0	90,4	Lait	22
23	Eggs	105,2	103,9	100,0	95,0	88,7	75,8	83,3	73,7	63,5	63,6	54,8	Œufs	23
24	Other animal products	139,0	127,7	100,0	88,6	81,3	78,5	78,1	79,4	74,7	71,5	67,9	Autres produits animaux	24

DEFLATED PRICE INDICES / INDICES DES PRIX DÉFLATÉS

		IRELAND												
		1978	1979	1980	1981	1982	1983	1984	1985	1986	1987	1988		
0	TOTAL	129,4	120,7	100,0	97,8	90,4	86,9	82,4	76,0	73,0	73,7	79,2	TOTAL	0
(0)	TOTAL (excl. fruit and vegetables)	130,1	121,1	100,0	97,7	90,8	87,1	82,5	76,2	73,2	74,0	79,6	TOTAL (sans fruits et légumes)	(0)
1	CROP PRODUCTS	113,3	122,8	100,0	94,4	86,0	85,4	81,7	65,3	70,5	66,6	61,8	PRODUITS VÉGÉTAUX	1
(1)	CROP PRODUCTS (excl. fruit and vegetables)	116,0	127,3	100,0	93,1	88,7	86,3	82,8	64,1	71,4	67,5	61,5	PRODUITS VÉGÉTAUX (sans fruits et légumes)	(1)
11	Cereals and rice	130,7	119,8	100,0	89,1	80,7	88,1	73,3	64,4	63,1	61,8	63,7	Céréales et riz	11
12	Root crops	87,8	141,9	100,0	101,2	103,2	83,7	100,0	63,6	86,4	77,5	56,7	Plantes sarclées	12
12A	Potatoes for consumption	54,2	168,0	100,0	111,5	123,7	86,5	127,7	56,3	102,2	85,5	47,4	Pommes de terre de consommation	12A
12B	Sugar beet	124,0	113,8	100,0	90,1	81,1	80,7	70,2	71,4	69,5	69,0	66,7	Betteraves sucrières	12B
12C	Others	-	-	-	-	-	-	-	-	-	-	-	Autres	12C
13	Fruit	-	-	-	-	-	-	-	-	-	-	-	Fruits	13
13A	Fresh fruit	-	-	-	-	-	-	-	-	-	-	-	Fruits frais	13A
13B	Nuts and dried fruit	-	-	-	-	-	-	-	-	-	-	-	Fruits secs	13B
14	Fresh vegetables	100,8	101,9	100,0	100,5	73,0	81,4	76,5	70,8	66,3	62,5	63,2	Légumes frais	14
15	Wine must/Wine	-	-	-	-	-	-	-	-	-	-	-	Moût/vin	15
16	Olives and olive oil	-	-	-	-	-	-	-	-	-	-	-	Olives et huile d'olive	16
17	Seeds	130,4	119,9	100,0	87,6	86,5	82,7	81,0	64,1	67,7	66,9	66,9	Semences	17
18	Flowers, ornamental plants and tree-nursery products	-	-	-	-	-	-	-	-	-	-	-	Fleurs, plantes ornementales et produits de pépinière	18
19	Other crop products	-	-	-	-	-	-	-	-	-	-	-	Autres produits végétaux	19
20	ANIMALS AND ANIMAL PRODUCTS	132,0	120,3	100,0	98,3	91,1	87,2	82,5	77,8	73,4	74,9	82,1	ANIMAUX ET PRODUITS ANIMAUX	20
21	Animals (for slaughter and export)	133,8	121,3	100,0	100,5	93,1	87,8	83,6	77,4	71,2	72,9	80,3	Animaux (boucherie et exportation)	21
21A	Calves	-	-	-	-	-	-	-	-	-	-	-	Veaux	21A
21B	Cattle excluding calves	134,9	122,0	100,0	101,9	95,2	90,8	86,7	80,2	74,1	77,1	87,1	Bovins sans veaux	21B
21C	Pigs	132,7	115,5	100,0	96,1	88,0	78,8	75,0	69,7	59,8	56,6	56,8	Porcs	21C
21D	Sheep and lambs	130,3	131,0	100,0	100,1	87,0	82,8	75,2	69,3	67,4	68,4	68,3	Moutons et agneaux	21D
21E	Poultry	123,6	115,3	100,0	93,0	83,5	75,1	73,3	67,1	64,1	62,4	60,0	Volailles	21E
21F	Other animals	-	-	-	-	-	-	-	-	-	-	-	Autres animaux	21F
22	Milk	130,2	119,0	100,0	94,4	88,0	86,4	80,4	78,8	78,1	79,0	86,3	Lait	22
23	Eggs	94,5	106,6	100,0	102,2	84,3	77,0	81,3	69,2	55,7	60,1	55,3	Œufs	23
24	Other animal products	136,3	126,2	100,0	96,0	84,3	79,3	89,0	81,3	53,9	65,2	72,5	Autres produits animaux	24

DEFLATED PRICE INDICES / INDICES DES PRIX DÉFLATÉS

		DANMARK												
		1978	1979	1980	1981	1982	1983	1984	1985	1986	1987	1988		
0	TOTAL	109,6	101,6	100,0	100,3	101,7	99,7	96,6	90,5	83,7	78,5	76,7	TOTAL	0
(0)	TOTAL (excl. fruit and vegetables)	109,7	101,7	100,0	100,3	101,9	99,7	96,7	90,5	83,8	78,2	76,6	TOTAL (sans fruits et légumes)	(0)
1	CROP PRODUCTS	103,2	101,4	100,0	98,1	96,8	102,0	89,5	84,5	80,5	79,3	72,5	PRODUITS VÉGÉTAUX	1
(1)	CROP PRODUCTS (excl. fruit and vegetables)	102,9	101,6	100,0	97,6	97,0	101,9	89,3	84,2	80,1	78,1	71,9	PRODUITS VÉGÉTAUX (sans fruits et légumes)	(1)
11	Cereals and rice	105,0	103,0	100,0	100,2	100,3	102,1	89,5	83,3	77,7	75,2	67,1	Céréales et riz	11
12	Root crops	96,0	98,5	100,0	87,8	81,3	109,1	74,3	69,4	69,6	77,9	74,5	Plantes sarclées	12
12A	Potatoes for consumption	74,7	85,8	100,0	71,3	56,5	159,4	60,9	50,2	68,7	75,9	72,6	Pommes de terre de consommation	12A
12B	Sugar beet	100,6	100,9	100,0	91,7	86,2	93,1	75,2	72,7	68,0	78,5	75,1	Betteraves sucrières	12B
12C	Others	109,6	108,2	100,0	96,5	99,9	106,8	94,4	86,3	80,2	77,8	74,4	Autres	12C
13	Fruit	125,1	98,3	100,0	126,7	111,3	119,1	96,7	95,7	100,1	107,2	90,2	Fruits	13
13A	Fresh fruit	-	-	100,0	126,7	111,3	119,1	96,7	95,7	100,1	107,2	90,2	Fruits frais	13A
13B	Nuts and dried fruit	-	-	-	-	-	-	-	-	-	-	-	Fruits secs	13B
14	Fresh vegetables	99,8	98,9	100,0	94,8	87,6	96,0	90,5	85,0	80,1	87,8	75,4	Légumes frais	14
15	Wine must/Wine	-	-	-	-	-	-	-	-	-	-	-	Moût/vin	15
16	Olives and olive oil	-	-	-	-	-	-	-	-	-	-	-	Olives et huile d'olive	16
17	Seeds	93,1	106,2	100,0	83,6	93,8	78,2	73,5	80,0	80,9	74,7	71,4	Semences	17
18	Flowers, ornamental plants and tree-nursery products	99,4	98,5	100,0	97,0	94,9	95,8	95,9	95,5	91,9	89,5	85,6	Fleurs, plantes ornementales et produits de pépinière	18
19	Other crop products	111,1	102,4	100,0	102,1	105,2	109,0	105,5	93,7	90,5	76,7	73,4	Autres produits végétaux	19
20	ANIMALS AND ANIMAL PRODUCTS	112,2	101,7	100,0	101,2	103,7	98,8	99,5	92,9	84,9	78,2	78,4	ANIMAUX ET PRODUITS ANIMAUX	20
21	Animals (for slaughter and export)	115,4	102,9	100,0	102,8	104,8	97,8	101,6	92,8	81,3	72,3	70,5	Animaux (boucherie et exportation)	21
21A	Calves	110,5	102,6	100,0	99,7	103,6	102,1	94,8	89,2	83,7	74,8	73,8	Veaux	21A
21B	Cattle excluding calves	110,3	101,8	100,0	100,9	105,1	101,3	95,8	91,1	84,2	76,3	77,9	Bovins sans veaux	21B
21C	Pigs	118,2	103,5	100,0	103,8	105,3	96,8	104,7	94,1	80,4	71,0	67,8	Porcs	21C
21D	Sheep and lambs	140,5	106,6	100,0	104,4	105,6	104,4	97,1	94,8	90,2	78,7	75,9	Moutons et agneaux	21D
21E	Poultry	108,4	102,1	100,0	98,9	92,9	88,9	93,0	84,2	74,2	65,7	62,8	Volailles	21E
21F	Other animals	93,8	92,3	100,0	108,3	115,8	105,1	103,9	92,1	78,8	69,5	63,2	Autres animaux	21F
22	Milk	106,3	99,9	100,0	98,4	102,3	101,2	96,1	93,8	92,4	88,8	93,1	Lait	22
23	Eggs	115,2	95,9	100,0	101,4	96,0	88,7	91,1	78,9	70,3	76,1	66,1	Œufs	23
24	Other animal products	110,3	101,8	100,0	100,9	105,1	101,3	95,8	91,1	84,2	76,3	77,9	Autres produits animaux	24

DEFLATED PRICE INDICES / INDICES DES PRIX DÉFLATÉS

		ELLAS												
		1978	1979	1980	1981	1982	1983	1984	1985	1986	1987	1988		
	1980 = 100 EXCLUDING VAT												1980 = 100 TVA EXCLUE	
0	TOTAL	103,4	102,2	100,0	99,9	101,0	98,8	100,4	99,4	91,4	86,2	86,4	TOTAL	0
(0)	TOTAL (excl. fruit and vegetables)	105,5	102,9	100,0	103,5	103,2	101,5	102,6	102,2	93,9	87,7	86,2	TOTAL (sans fruits et légumes)	(0)
1	CROP PRODUCTS	103,0	101,6	100,0	96,3	97,4	95,2	97,8	96,5	88,6	83,7	85,2	PRODUITS VÉGÉTAUX	1
(1)	CROP PRODUCTS (excl. fruit and vegetables)	106,3	102,4	100,0	100,4	98,9	97,6	100,0	99,4	91,3	84,7	84,3	PRODUITS VÉGÉTAUX (sans fruits et légumes)	(1)
11	Cereals and rice	104,1	99,2	100,0	100,7	93,6	92,4	88,5	84,2	76,0	70,0	69,9	Céréales et riz	11
12	Root crops	102,5	105,7	100,0	103,5	109,8	86,3	97,2	91,6	83,0	80,7	89,3	Plantes sarclées	12
12A	Potatoes for consumption	101,9	110,7	100,0	102,8	115,3	84,8	100,8	91,2	82,1	81,1	90,4	Pommes de terre de consommation	12A
12B	Sugar beet	104,0	93,4	100,0	105,3	96,0	90,1	88,3	92,5	85,1	79,7	86,7	Betteraves sucrières	12B
12C	Others	-	-	-	-	-	-	-	-	-	-	-	Autres	12C
13	Fruit	98,3	99,7	100,0	80,0	87,1	80,9	87,9	80,0	77,9	75,2	77,1	Fruits	13
13A	Fresh fruit	-	-	100,0	78,0	89,4	80,9	91,1	80,7	78,3	74,9	78,6	Fruits frais	13A
13B	Nuts and dried fruit	-	-	100,0	84,5	81,9	80,9	80,7	78,6	76,9	75,6	73,8	Fruits secs	13B
14	Fresh vegetables	94,3	100,7	100,0	104,3	107,9	108,5	104,2	110,6	94,2	93,6	104,4	Légumes frais	14
15	Wine must/Wine	105,8	103,9	100,0	91,8	80,7	79,9	80,4	78,8	80,3	84,3	91,1	Moût/vin	15
16	Olives and olive oil	113,9	106,6	100,0	98,0	93,8	102,5	110,5	118,4	113,1	104,9	99,7	Olives et huile d'olive	16
17	Seeds	111,5	104,2	100,0	91,7	98,6	101,4	104,5	100,8	90,1	88,3	81,6	Semences	17
18	Flowers, ornamental plants and tree-nursery products	104,9	101,5	100,0	82,7	84,9	70,5	68,9	92,9	92,3	76,4	96,0	Fleurs, plantes ornementales et produits de pépinière	18
19	Other crop products	104,9	101,5	100,0	104,2	107,3	106,8	109,7	107,7	96,4	87,5	84,9	Autres produits végétaux	19
20	ANIMALS AND ANIMAL PRODUCTS	104,2	103,6	100,0	108,4	109,7	107,5	106,8	106,5	98,0	92,3	89,1	ANIMAUX ET PRODUITS ANIMAUX	20
21	Animals (for slaughter and export)	101,5	101,9	100,0	110,0	108,9	108,0	105,4	103,8	94,6	88,7	86,1	Animaux (boucherie et exportation)	21
21A	Calves	116,0	107,6	100,0	112,8	112,2	114,5	114,3	108,7	99,1	91,4	90,0	Veaux	21A
21B	Cattle excluding calves	99,7	105,7	100,0	107,2	105,9	103,1	102,1	98,5	85,4	76,2	72,3	Bovins sans veaux	21B
21C	Pigs	102,8	102,0	100,0	112,5	114,3	114,8	108,1	110,2	106,8	96,2	89,3	Porcs	21C
21D	Sheep and lambs	89,8	98,2	100,0	106,6	102,6	98,9	95,2	94,5	79,8	79,5	79,5	Moutons et agneaux	21D
21E	Poultry	108,7	101,6	100,0	110,0	112,4	110,9	111,6	109,3	109,5	100,5	96,9	Volailles	21E
21F	Other animals	91,2	98,4	100,0	108,4	103,9	101,7	99,6	98,4	82,3	80,7	80,1	Autres animaux	21F
22	Milk	110,8	106,7	100,0	105,0	113,2	110,7	104,4	111,7	106,1	98,0	93,7	Lait	22
23	Eggs	109,8	103,9	100,0	118,3	121,3	111,1	139,4	120,0	103,4	109,3	102,3	Œufs	23
24	Other animal products	96,8	111,9	100,0	87,5	82,8	77,4	78,4	92,5	93,7	81,9	83,3	Autres produits animaux	24

DEFLATED PRICE INDICES / INDICES DES PRIX DÉFLATÉS

		EUR 10												
		1980 = 100 EXCLUDING VAT										1980 = 100 TVA EXCLUE		
		1978	1979	1980	1981	1982	1983	1984	1985	1986	1987	1988		
0	TOTAL	110,8	106,5	100,0	98,8	98,4	95,8	92,5	88,5	85,3	81,8	80,2	TOTAL	0
(0)	TOTAL (excl. fruit and vegetables)	111,2	107,2	100,0	98,1	98,4	95,8	92,1	87,8	84,8	80,9	79,5	TOTAL (sans fruits et légumes)	(0)
1	CROP PRODUCTS	109,5	106,3	100,0	98,1	97,1	96,7	93,1	88,2	86,7	83,2	79,9	PRODUITS VÉGÉTAUX	1
(1)	CROP PRODUCTS (excl. fruit and vegetables)	110,0	108,1	100,0	95,9	96,6	97,1	92,1	86,3	85,8	81,3	77,7	PRODUITS VÉGÉTAUX (sans fruits et légumes)	(1)
11	Cereals and rice	112,8	107,0	100,0	98,6	97,1	96,3	89,2	80,7	78,5	74,0	68,5	Céréales et riz	11
12	Root crops	98,2	108,1	100,0	94,2	97,7	104,7	104,3	77,8	88,5	85,5	81,2	Plantes sarclées	12
12A	Potatoes for consumption	92,5	124,3	100,0	108,0	120,7	130,3	142,4	70,3	91,6	86,3	80,6	Pommes de terre de consommation	12A
12B	Sugar beet	101,3	98,0	100,0	85,6	83,7	89,5	81,5	81,6	86,6	85,1	81,5	Betteraves sucrères	12B
12C	Others	103,6	112,6	100,0	99,6	98,7	99,4	95,8	90,2	89,8	84,1	81,8	Autres	12C
13	Fruit	119,3	102,3	100,0	99,2	98,1	87,3	90,1	87,5	89,9	81,8	82,8	Fruits	13
13A	Fresh fruit	-	-	100,0	101,3	101,0	89,4	91,7	89,0	91,4	82,4	84,5	Fruits frais	13A
13B	Nuts and dried fruit	-	-	100,0	80,3	71,7	68,6	75,1	74,7	76,6	76,2	66,9	Fruits secs	13B
14	Fresh vegetables	98,2	101,5	100,0	108,2	98,3	104,0	100,5	98,7	88,3	94,1	88,6	Légumes frais	14
15	Wine must/Wine	117,4	117,2	100,0	89,3	93,5	86,5	82,4	89,9	89,6	83,2	82,5	Moût/vin	15
16	Olives and olive oil	110,0	106,2	100,0	95,8	92,5	96,5	93,1	104,2	96,1	93,8	87,1	Olives et huile d'olive	16
17	Seeds	111,5	105,9	100,0	96,2	98,5	111,2	107,0	91,1	95,7	91,6	92,0	Semences	17
18	Flowers, ornamental plants and tree-nursery products	107,7	102,3	100,0	95,0	95,3	95,7	88,6	92,1	88,8	88,5	87,6	Fleurs, plantes ornementales et produits de pépinière	18
19	Other crop products	103,7	102,8	100,0	101,4	103,5	107,2	104,6	100,6	93,7	83,5	80,9	Autres produits végétaux	19
20	ANIMALS AND ANIMAL PRODUCTS	111,8	106,7	100,0	99,4	99,4	95,1	92,1	88,7	84,2	80,6	80,5	ANIMAUX ET PRODUITS ANIMAUX	20
21	Animals (for slaughter and export)	113,4	107,8	100,0	100,8	101,5	94,9	91,6	87,8	81,4	76,0	75,7	Animaux (boucherie et exportation)	21
21A	Calves	120,4	111,6	100,0	105,5	106,4	101,5	94,8	94,0	92,0	90,9	95,3	Veaux	21A
21B	Cattle excluding calves	113,8	108,0	100,0	99,9	101,0	96,3	90,0	85,8	80,1	77,8	80,2	Bovins sans veaux	21B
21C	Pigs	111,5	106,4	100,0	101,4	103,9	91,7	91,8	88,1	78,8	69,0	65,4	Porcs	21C
21D	Sheep and lambs	114,4	111,1	100,0	104,3	101,5	102,0	98,8	92,4	87,9	84,6	82,3	Moutons et agneaux	21D
21E	Poultry	113,7	107,7	100,0	97,5	94,7	92,4	92,7	88,2	83,2	76,6	75,6	Volailles	21E
21F	Other animals	108,3	107,0	100,0	100,3	98,9	94,3	89,7	84,5	80,8	76,5	73,6	Autres animaux	21F
22	Milk	110,3	106,4	100,0	96,7	98,2	97,7	93,2	92,2	91,8	90,0	92,1	Lait	22
23	Eggs	105,0	96,2	100,0	100,9	86,6	83,7	90,1	79,0	69,3	74,1	62,7	Oufs	23
24	Other animal products	114,2	113,1	100,0	92,9	93,3	91,6	88,3	92,1	90,0	85,2	85,2	Autres produits animaux	24


DEFLATED PRICE INDICES / INDICES DES PRIX DÉFLATÉS

		ESPANA													
													1980 = 100 TVA EXCLUE		
1980 = 100 EXCLUDING VAT		1978	1979	1980	1981	1982	1983	1984	1985	1986	1987	1988			
0	TOTAL	-	-	100,0	98,8	99,9	96,5	95,7	93,2	93,3	86,6	85,8	TOTAL	0	
(0)	TOTAL (excl. fruit and vegetables)	-	-	100,0	99,9	100,0	96,8	97,8	95,0	93,2	86,9	86,4	TOTAL (sans fruits et légumes)	(0)	
1	CROP PRODUCTS	-	-	100,0	98,1	101,4	98,2	93,6	88,5	94,0	87,1	87,3	PRODUITS VÉGÉTAUX	1	
(1)	CROP PRODUCTS (excl. fruit and vegetables)	-	-	100,0	100,4	102,9	100,4	97,5	89,4	94,5	88,4	90,0	PRODUITS VÉGÉTAUX (sans fruits et légumes)	(1)	
11	Cereals and rice	-	-	100,0	98,3	96,2	96,6	94,7	92,7	94,2	86,8	81,8	Céréales et riz	11	
12	Root crops	-	-	100,0	104,6	129,1	121,1	117,2	85,4	109,8	99,0	93,3	Plantes sarclées	12	
12A	Potatoes for consumption	-	-	100,0	98,1	146,4	130,9	126,9	66,3	116,0	100,4	91,4	Pommes de terre de consommation	12A	
12B	Sugar beet	-	-	100,0	112,4	112,1	110,7	107,1	105,4	103,6	97,0	94,6	Betteraves sucrières	12B	
12C	Others	-	-	100,0	88,3	85,3	112,0	106,6	109,8	95,6	110,5	111,0	Autres	12C	
13	Fruit	-	-	100,0	84,2	89,3	93,5	83,4	87,9	93,8	75,3	76,8	Fruits	13	
13A	Fresh fruit	-	-	100,0	87,2	94,6	95,5	82,4	89,7	94,9	75,6	79,0	Fruits frais	13A	
13B	Nuts and dried fruit	-	-	100,0	65,3	55,9	80,9	89,3	76,6	87,3	73,6	63,2	Fruits secs	13B	
14	Fresh vegetables	-	-	100,0	112,5	115,5	98,7	97,6	86,9	92,9	101,3	95,4	Légumes frais	14	
15	Wine must/Wine	-	-	100,0	89,8	90,3	85,8	88,4	83,8	78,0	89,4	114,3	Moût/vin	15	
16	Olives and olive oil	-	-	100,0	102,1	100,8	102,7	97,0	95,7	84,3	85,3	84,8	Olives et huile d'olive	16	
17	Seeds	-	-	100,0	99,9	114,9	107,1	103,9	82,2	101,5	102,7	86,0	Semences	17	
18	Flowers, ornamental plants and tree-nursery products	-	-	100,0	100,0	94,5	86,0	87,9	86,2	88,0	95,5	107,2	Fleurs, plantes ornementales et produits de pépinière	18	
19	Other crop products	-	-	100,0	107,6	97,1	96,4	88,8	89,3	102,6	77,7	77,9	Autres produits végétaux	19	
20	ANIMALS AND ANIMAL PRODUCTS	-	-	100,0	99,6	98,2	94,6	98,0	98,5	92,4	85,9	84,1	ANIMAUX ET PRODUITS ANIMAUX	20	
21	Animals (for slaughter and export)	-	-	100,0	98,6	100,9	97,1	98,6	99,1	94,1	86,0	84,5	Animaux (boucherie et exportation)	21	
21A	Calves	-	-	100,0	100,4	105,0	99,3	103,6	103,8	94,8	97,6	104,0	Veaux	21A	
21B	Cattle excluding calves	-	-	100,0	103,4	106,4	100,1	108,0	107,8	98,6	100,7	106,3	Bovins sans veaux	21B	
21C	Pigs	-	-	100,0	98,5	107,4	106,0	97,1	101,0	103,1	84,3	75,6	Porcs	21C	
21D	Sheep and lambs	-	-	100,0	96,3	88,8	81,0	85,6	93,5	89,5	82,7	70,2	Moutons et agneaux	21D	
21E	Poultry	-	-	100,0	96,5	98,4	96,1	105,2	96,9	85,5	78,5	85,8	Volailles	21E	
21F	Other animals	-	-	100,0	95,7	83,8	79,6	80,8	81,1	75,1	73,6	72,1	Autres animaux	21F	
22	Milk	-	-	100,0	96,6	92,5	89,5	92,1	93,6	91,1	82,3	84,9	Lait	22	
23	Eggs	-	-	100,0	111,0	92,7	89,6	106,4	104,4	85,3	93,1	80,7	Œufs	23	
24	Other animal products	-	-	100,0	108,7	102,6	91,8	90,4	104,9	73,9	64,4	72,5	Autres produits animaux	24	

DEFLATED PRICE INDICES / INDICES DES PRIX DÉFLATÉS

		EUR 11												
		1980 = 100 EXCLUDING VAT										1980 = 100 TVA EXCLUE		
		1978	1979	1980	1981	1982	1983	1984	1985	1986	1987	1988		
0	TOTAL	-	-	100,0	98,8	98,6	95,9	92,9	89,1	86,3	82,4	80,9	TOTAL	0
(0)	TOTAL (excl. fruit and vegetables)	-	-	100,0	98,3	98,6	95,9	92,7	88,6	85,7	81,5	80,2	TOTAL (sans fruits et légumes)	(0)
1	CROP PRODUCTS	-	-	100,0	98,1	97,7	96,9	93,1	88,3	87,8	83,8	81,0	PRODUITS VÉGÉTAUX	1
(1)	CROP PRODUCTS (excl. fruit and vegetables)	-	-	100,0	96,4	97,4	97,5	92,8	86,6	86,8	82,1	79,1	PRODUITS VÉGÉTAUX (sans fruits et légumes)	(1)
11	Cereals and rice	-	-	100,0	98,6	97,0	96,3	89,7	81,7	79,8	75,1	69,7	Céréales et riz	11
12	Root crops	-	-	100,0	95,8	102,4	107,2	106,2	78,9	91,7	87,5	83,0	Plantes sarclées	12
12A	Potatoes for consumption	-	-	100,0	106,0	125,8	130,4	139,3	69,5	96,4	89,1	82,7	Pommes de terre de consommation	12A
12B	Sugar beet	-	-	100,0	88,8	87,1	92,0	84,6	84,5	88,6	86,6	83,1	Betteraves sucrières	12B
12C	Others	-	-	100,0	98,6	97,4	100,6	96,8	92,0	90,3	86,5	84,5	Autres	12C
13	Fruit	-	-	100,0	95,3	95,8	88,9	88,3	87,6	90,9	80,1	81,2	Fruits	13
13A	Fresh fruit	-	-	100,0	97,7	99,4	90,9	89,4	89,1	92,2	80,7	83,1	Fruits frais	13A
13B	Nuts and dried fruit	-	-	100,0	75,4	66,5	72,7	79,8	75,3	80,1	75,4	65,7	Fruits secs	13B
14	Fresh vegetables	-	-	100,0	108,9	101,4	103,1	100,0	96,6	89,1	95,4	89,8	Légumes frais	14
15	Wine must/Wine	-	-	100,0	89,3	93,1	86,4	83,0	89,2	88,4	83,8	85,8	Moût/vin	15
16	Olives and olive oil	-	-	100,0	97,5	94,8	98,2	94,2	101,9	92,9	91,5	86,4	Olives et huile d'olive	16
17	Seeds	-	-	100,0	96,4	99,3	111,0	106,8	90,7	96,0	92,1	91,8	Semences	17
18	Flowers, ornamental plants and tree-nursery products	-	-	100,0	95,2	95,3	95,3	88,5	91,8	88,8	88,7	88,5	Fleurs, plantes ornementales et produits de pépinière	18
19	Other crop products	-	-	100,0	102,8	102,1	104,8	101,2	98,2	95,6	82,3	80,2	Autres produits végétaux	19
20	ANIMALS AND ANIMAL PRODUCTS	-	-	100,0	99,4	99,3	95,1	92,7	89,8	85,1	81,2	80,9	ANIMAUX ET PRODUITS ANIMAUX	20
21	Animals (for slaughter and export)	-	-	100,0	100,5	101,4	95,1	92,5	89,1	82,9	77,2	76,8	Animaux (boucherie et exportation)	21
21A	Calves	-	-	100,0	104,8	106,2	101,2	96,1	95,4	92,4	91,9	96,5	Veaux	21A
21B	Cattle excluding calves	-	-	100,0	100,1	101,3	96,5	91,0	87,0	81,1	79,1	81,6	Bovins sans veaux	21B
21C	Pigs	-	-	100,0	101,0	104,3	93,4	92,4	89,6	81,7	70,8	66,6	Porcs	21C
21D	Sheep and lambs	-	-	100,0	102,2	98,1	96,4	93,9	92,7	88,3	84,1	79,1	Moutons et agneaux	21D
21E	Poultry	-	-	100,0	97,3	95,4	93,1	95,0	89,8	83,7	77,0	77,5	Volailles	21E
21F	Other animals	-	-	100,0	99,3	95,7	91,3	87,8	83,8	79,6	75,9	73,3	Autres animaux	21F
22	Milk	-	-	100,0	96,7	97,8	97,1	93,1	92,3	91,7	89,4	91,5	Lait	22
23	Eggs	-	-	100,0	102,8	87,7	84,8	93,1	83,7	72,3	77,6	66,0	Œufs	23
24	Other animal products	-	-	100,0	94,2	94,1	91,6	88,5	93,1	88,6	83,5	84,1	Autres produits animaux	24

**EC INDICES OF PURCHASE PRICES OF THE MEANS
OF AGRICULTURAL PRODUCTION
INDICES CE DES PRIX D'ACHAT DES MOYENS
DE PRODUCTION AGRICOLE**



Nominal indices
Indices nominaux

		NOMINAL PRICE INDICES / INDICES DES PRIX NOMINAUX												
		BR-DEUTSCHLAND												
		1980 = 100												
		EXCLUDING VAT											1980 = 100	
													TVA EXCLUE	
		1978	1979	1980	1981	1982	1983	1984	1985	1986	1987	1988		
01	GOODS AND SERVICES CURRENTLY CONSUMED IN AGRICULTURE	89,0	93,8	100,0	109,8	113,8	114,6	117,1	114,9	106,2	100,2	100,8	BIENS ET SERVICES DE CONSOMMATION COURANTE DE L'AGRICULTURE	01
1	Seeds	97,0	97,5	100,0	103,8	109,4	115,6	120,1	116,9	115,4	115,5	114,3	Semences et plants	1
2	Animals for rearing and production	103,3	104,3	100,0	99,7	106,6	105,2	100,6	101,0	95,0	96,1	101,4	Animaux d'élevage et de rente	2
3	Energy, lubricants	63,9	85,0	100,0	117,2	122,9	118,7	123,2	127,4	91,2	83,8	79,9	Énergie et lubrifiants	3
31	Fuels for heating	49,9	86,1	100,0	118,6	124,5	114,9	122,1	126,8	69,4	60,1	51,8	Combustibles	31
32	Motor fuels	56,7	79,2	100,0	120,2	124,2	119,1	122,3	126,5	81,3	69,8	65,4	Carburants	32
33	Electricity	94,9	97,8	100,0	112,2	123,9	127,8	133,0	137,6	142,1	148,2	147,7	Électricité	33
34	Lubricants	88,4	91,4	100,0	105,9	110,0	111,9	114,7	117,1	118,0	118,8	120,4	Lubrifiants	34
4	Fertilizers, soil improvers	90,5	92,1	100,0	112,0	117,9	111,3	109,5	115,4	110,6	95,4	94,9	Engrais et amendements	4
41	Straight fertilizers	91,4	92,3	100,0	112,9	119,4	111,3	110,2	116,4	109,6	94,4	96,1	Engrais simples	41
411	Nitrogenous fertilizers	90,4	91,8	100,0	113,8	119,8	107,5	104,5	111,7	103,6	85,7	88,6	Engrais azotés	411
412	Phosphatic fertilizers	98,9	95,0	100,0	111,5	122,0	132,2	140,0	140,9	135,6	129,4	127,0	Engrais phosphatés	412
413	Potassic fertilizers	90,9	93,9	100,0	107,6	114,1	117,9	122,3	126,3	127,6	123,3	120,4	Engrais potassiques	413
42	Compound fertilizers	91,3	92,8	100,0	111,3	116,9	111,0	108,4	114,6	111,0	93,7	90,4	Engrais composés	42
421	NP fertilizers	90,3	91,6	100,0	114,2	120,3	110,9	106,2	114,4	109,8	94,6	92,7	Engrais NP	421
422	PK fertilizers	92,0	93,6	100,0	109,8	115,8	114,5	116,0	121,0	119,2	99,7	90,3	Engrais PK	422
423	NPK fertilizers	91,1	92,6	100,0	111,5	116,7	109,2	105,1	111,4	107,2	90,5	90,0	Engrais NPK	423
43	Other fertilizers, soil improvers	77,8	85,8	100,0	109,1	112,8	113,2	112,0	113,3	114,9	116,1	118,5	Autres engrais et amendements	43
5	Plant protection products	102,0	100,2	100,0	120,3	133,9	150,3	153,8	136,0	132,4	132,7	131,3	Produits de protection des cultures	5
51	Fungicides	93,4	100,0	100,0	113,5	131,7	151,3	145,3	115,5	109,7	108,4	110,1	Fongicides	51
52	Insecticides	102,5	100,1	100,0	110,4	115,7	122,3	125,8	113,9	111,9	112,7	115,5	Insecticides	52
53	Herbicides	104,9	100,3	100,0	125,0	126,3	132,3	140,1	126,5	125,4	125,1	124,0	Herbicides	53
54	Other	99,8	100,0	100,0	111,1	120,9	286,7	281,3	256,6	240,2	247,3	234,0	Autres	54
6	Animal feedingstuffs	96,4	96,8	100,0	108,0	108,7	111,3	114,1	103,9	97,6	89,5	91,5	Aliments des animaux	6
61	Straight feedingstuffs	96,5	97,9	100,0	109,8	109,4	115,4	115,4	106,1	99,7	94,2	102,2	Aliments simples	61
611	Cereals and milling by-products	99,0	99,3	100,0	104,7	108,7	110,7	111,4	98,8	94,5	92,1	85,6	Céréales et sous-produits de meunerie	611
612	Oil-cakes	94,2	96,5	100,0	124,7	116,1	127,2	123,7	108,2	95,6	85,3	103,6	Tourteaux	612
613	Products of animal origin	98,5	97,7	100,0	107,1	106,6	111,4	117,0	119,8	116,4	117,1	144,7	Produits d'origine animale	613
614	Other	92,4	96,8	100,0	101,6	103,8	112,2	109,8	103,1	98,2	85,9	87,4	Autres	614
62	Compound feedingstuffs	96,4	96,6	100,0	107,5	108,6	110,5	113,8	103,4	97,1	88,4	89,1	Aliments composés	62
621	for calves	95,6	96,3	100,0	105,0	111,3	115,2	119,0	119,7	117,3	114,1	125,0	pour veaux	621
622	for cattle (excluding calves)	95,6	96,3	100,0	110,6	111,2	113,4	118,9	104,8	97,7	86,0	85,8	pour bovins (autres que veaux)	622
623	for pigs	97,4	96,6	100,0	105,6	106,1	107,6	109,4	98,8	94,0	86,8	86,3	pour porcins	623
624	for poultry	96,0	97,0	100,0	107,4	108,2	109,4	112,0	103,2	94,1	85,3	85,5	pour volailles	624
625	Other	-	-	-	-	-	-	-	-	-	-	-	autres	625
7	Material and small tools	91,5	94,2	100,0	106,5	112,1	114,4	117,2	120,0	121,5	122,0	122,7	Matériel et petit outillage	7
8	Maintenance and repair of plant	89,8	94,3	100,0	106,4	112,3	116,9	121,1	124,2	127,3	130,2	132,7	Entretien et réparation du matériel	8
9	Maintenance and repair of agricultural buildings and other buildings	87,4	92,3	100,0	106,8	112,4	115,6	118,6	121,1	123,6	126,7	130,2	Entretien et réparation des bâtiments d'exploitation et autres ouvrages	9
10	Veterinary services	90,3	94,1	100,0	106,1	110,7	115,6	118,1	119,9	121,7	123,0	124,7	Services vétérinaires	10
11	General expenses	91,4	95,1	100,0	105,9	110,9	113,9	116,4	118,8	118,3	119,8	121,9	Frais généraux	11

EC INDICES OF PURCHASE PRICES OF THE MEANS OF AGRICULTURAL PRODUCTION

INDICES CE DES PRIX D'ACHAT DES MOYENS DE PRODUCTION AGRICOLE



NOMINAL PRICE INDICES / INDICES DES PRIX NOMINAUX



		BR DEUTSCHLAND												
		1980 = 100 EXCLUDING VAT											1980 = 100 TVA EXCLUE	
		1978	1979	1980	1981	1982	1983	1984	1985	1986	1987	1988		
02	GOODS AND SERVICES CONTRIBUTING TO AGRICULTURAL INVESTMENT	92,1	95,2	100,0	104,9	111,1	115,0	118,2	120,4	122,8	125,1	127,9	BIENS ET SERVICES CONCOURANT AUX INVEST. DE L'AGRICULTURE	02
12	Machinery and other equipment	94,0	96,3	100,0	104,6	111,4	115,7	119,2	121,8	124,3	126,7	129,5	Machines et autres biens d'équipement	12
121	Rotovator and other 2-wheel equipment	91,3	94,4	100,0	105,1	109,5	113,3	114,8	119,2	126,1	131,7	134,5	Motoculteurs et autre matériel à 2 roues	121
122	Machinery and plant for cultivating	93,7	95,5	100,0	104,6	111,7	115,3	117,4	119,9	122,8	124,8	126,6	Machines et matériel pour la culture	122
123	Machinery and plant for harvesting	94,6	97,0	100,0	104,7	112,7	118,0	120,2	123,2	126,4	128,9	131,4	Machines et matériel pour la récolte	123
124	Farm machinery and installations	94,9	96,1	100,0	104,3	110,5	113,8	117,1	119,4	120,8	123,2	126,6	Machines et installation à la ferme	124
1241	for crop production	96,5	98,2	100,0	103,8	111,6	116,4	121,0	123,4	125,7	129,2	131,1	pour la production végétale	1241
1242	for animal production	94,3	95,8	100,0	102,5	108,7	111,3	113,8	117,0	119,6	121,7	126,0	pour la production animale	1242
1243	Other	93,7	94,3	100,0	105,6	110,4	112,6	115,1	116,9	118,7	118,3	122,6	autres	1243
125	Tractors	94,3	96,9	100,0	105,2	110,7	114,8	119,2	120,9	122,3	123,5	126,0	Tracteurs	125
126	Other vehicles	92,6	95,6	100,0	104,0	111,9	116,9	121,3	124,6	128,3	132,2	135,7	Autres véhicules	126
13	Buildings	83,4	90,1	100,0	106,2	109,4	111,2	113,5	114,1	115,6	117,7	120,1	Ouvrages	13
131	Farm buildings	:	:	:	:	:	:	:	:	:	:	:	Bâtiments d'exploitation	131
132	Engineering and soil improvement operations	:	:	:	:	:	:	:	:	:	:	:	Ouvrages de génie civil et amélioration des terres	132

		NOMINAL PRICE INDICES / INDICES DES PRIX NOMINAUX												
		FRANCE												
		1980 = 100 EXCLUDING VAT										1980 = 100 TVA EXCLUE		
		1978	1979	1980	1981	1982	1983	1984	1985	1986	1987	1988		
01	GOODS AND SERVICES CURRENTLY CONSUMED IN AGRICULTURE	79,7	87,4	100,0	112,8	126,2	138,5	148,8	152,9	149,6	148,5	151,9	BIENS ET SERVICES DE CONSOMMATION COURANTE DE L'AGRICULTURE	01
1	Seeds	90,1	96,3	100,0	103,5	121,1	138,0	154,5	143,1	139,4	145,9	136,6	Semences et plants	1
2	Animals for rearing and production	96,6	99,6	100,0	108,1	125,4	133,9	139,4	134,0	131,7	130,7	135,5	Animaux d'élevage et de rente	2
3	Energy, lubricants	62,4	73,6	100,0	123,1	143,6	155,4	166,3	179,7	146,2	145,3	137,0	Énergie et lubrifiants	3
31	Fuels for heating	54,1	67,6	100,0	129,5	151,7	163,0	177,1	189,7	129,4	118,8	104,7	Combustibles	31
32	Motor fuels	60,2	72,0	100,0	124,5	145,1	155,2	163,6	178,8	135,3	129,1	117,1	Carburants	32
33	Electricity	78,1	84,3	100,0	111,3	132,6	148,2	161,6	168,8	167,2	166,3	167,1	Électricité	33
34	Lubricants	67,4	79,3	100,0	120,5	133,0	149,1	162,1	181,4	237,0	313,1	329,5	Lubrifiants	34
4	Fertilizers, soil improvers	72,7	80,6	100,0	110,3	120,6	128,7	137,9	148,6	137,8	123,0	125,4	Engrais et amendements	4
41	Straight fertilizers	69,7	79,8	100,0	110,4	120,9	128,2	136,3	149,8	137,4	124,3	126,7	Engrais simples	41
411	Nitrogenous fertilizers	68,0	78,3	100,0	109,0	119,2	124,9	131,9	145,8	130,1	116,0	118,7	Engrais azotés	411
412	Phosphatic fertilizers	73,7	83,3	100,0	115,4	125,7	138,4	153,4	165,5	162,4	157,4	160,4	Engrais phosphatés	412
413	Potassic fertilizers	78,0	87,2	100,0	114,8	128,4	141,2	148,9	161,2	163,7	147,5	145,6	Engrais potassiques	413
42	Compound fertilizers	74,4	80,7	100,0	109,4	119,2	127,5	137,5	146,1	135,5	118,5	121,0	Engrais composés	42
421	NP fertilizers	70,5	75,6	100,0	108,7	116,0	124,0	138,8	145,8	124,6	105,9	112,8	Engrais NP	421
422	PK fertilizers	75,6	82,0	100,0	112,5	124,5	135,1	145,2	142,9	133,5	119,8	120,4	Engrais PK	422
423	NPK fertilizers	74,0	80,4	100,0	107,8	116,5	123,6	133,2	147,9	137,4	118,7	122,0	Engrais NPK	423
43	Other fertilizers, soil improvers	82,4	88,4	100,0	123,9	141,5	154,3	163,9	174,7	178,9	179,1	181,1	Autres engrais et amendements	43
5	Plant protection products	82,4	90,1	100,0	110,8	122,2	133,2	139,5	146,6	151,6	153,9	153,3	Produits de protection des cultures	5
51	Fungicides	80,4	90,0	100,0	109,0	122,9	130,2	136,0	143,6	148,9	151,8	151,5	Fongicides	51
52	Insecticides	79,8	86,0	100,0	114,9	125,5	137,6	145,6	154,4	161,1	164,7	165,2	Insecticides	52
53	Herbicides	84,7	91,9	100,0	109,9	120,7	133,8	139,8	146,7	151,8	154,0	153,2	Herbicides	53
54	Other	78,9	86,4	100,0	113,1	122,6	131,0	138,7	141,8	140,8	138,7	135,9	Autres	54
6	Animal feedingstuffs	86,5	92,0	100,0	113,8	126,9	141,4	152,8	147,8	144,3	140,5	148,2	Alliments des animaux	6
61	Straight feedingstuffs	90,8	97,5	100,0	111,1	137,1	156,4	171,6	166,2	158,4	155,3	189,8	Alliments simples	61
611	Cereals and milling by-products	81,7	102,5	100,0	119,4	130,9	162,3	140,9	126,7	137,0	117,4	128,5	Céréales et sous-produits de meunerie	611
612	Oil-cakes	94,8	95,9	100,0	107,7	139,5	164,5	184,5	167,2	152,9	141,2	171,2	Tourteaux	612
613	Products of animal origin	87,8	98,2	100,0	113,4	135,4	142,5	162,3	177,2	173,3	188,1	236,6	Produits d'origine animale	613
614	Other	-	-	-	-	-	-	-	-	-	-	-	Autres	614
62	Compound feedingstuffs	86,2	91,6	100,0	114,0	126,2	140,5	151,6	146,7	143,4	139,5	145,6	Alliments composés	62
621	for calves	84,5	91,7	100,0	114,6	129,4	140,7	157,5	168,9	168,0	168,9	191,2	pour veaux	621
622	for cattle (excluding calves)	85,8	90,6	100,0	115,1	127,3	143,2	151,7	139,9	137,2	130,1	132,7	pour bovins (autres que veaux)	622
623	for pigs	86,8	91,6	100,0	112,8	123,7	138,6	147,4	138,3	134,6	127,7	129,6	pour porcins	623
624	for poultry	87,5	92,2	100,0	114,5	127,0	141,1	152,2	146,8	142,2	138,5	142,1	pour volailles	624
625	Other	83,1	90,8	100,0	112,5	122,6	139,5	150,9	142,0	139,9	137,0	137,0	autres	625
7	Material and small tools	83,1	89,8	100,0	112,8	127,2	139,2	151,8	160,2	166,9	174,5	180,2	Matériel et petit outillage	7
8	Maintenance and repair of plant	77,6	87,4	100,0	115,4	129,5	143,2	152,2	162,1	173,3	194,3	204,6	Entretien et réparation du matériel	8
9	Maintenance and repair of agricultural buildings and other buildings	74,4	85,0	100,0	116,1	130,8	140,1	147,1	152,5	158,3	164,3	168,6	Entretien et réparation des bâtiments d'exploitation et autres ouvrages	9
10	Veterinary services	76,9	87,2	100,0	108,3	119,1	129,7	136,5	150,1	154,3	158,3	158,5	Services vétérinaires	10
11	General expenses	77,4	87,8	100,0	115,6	132,3	147,3	159,9	169,4	176,0	181,1	184,1	Frais généraux	11



NOMINAL PRICE INDICES / INDICES DES PRIX NOMINAUX



		FRANCE												
		1978	1979	1980	1981	1982	1983	1984	1985	1986	1987	1988		
1980 = 100 EXCLUDING VAT													1980 = 100 TVA EXCLUE	
02	GOODS AND SERVICES CONTRIBUTING TO AGRICULTURAL INVESTMENT	80,7	89,1	100,0	112,7	127,8	139,5	149,4	156,8	163,9	171,1	176,3	BIENS ET SERVICES CONCOURANT AUX INVEST. DE L'AGRICULTURE	02
12	Machinery and other equipment	81,6	89,6	100,0	113,5	129,3	142,0	152,1	160,1	168,6	176,7	182,4	Machines et autres biens d'équipement	12
121	Rotovator and other 2-wheel equipment	87,1	94,8	100,0	108,8	116,5	128,4	140,3	154,9	168,4	172,8	177,2	Motoculteurs et autre matériel à 2 roues	121
122	Machinery and plant for cultivating	81,1	89,3	100,0	114,8	131,8	145,0	153,8	161,0	167,8	172,5	176,3	Machines et matériel pour la culture	122
123	Machinery and plant for harvesting	83,7	91,4	100,0	112,2	127,5	141,6	153,9	165,4	173,5	180,4	185,7	Machines et matériel pour la récolte	123
124	Farm machinery and installations	82,2	90,0	100,0	112,6	127,5	140,0	148,9	155,9	164,8	171,7	179,9	Machines et installation à la ferme	124
1241	for crop production	82,1	90,1	100,0	112,6	127,8	141,3	150,1	155,8	163,5	169,3	178,9	pour la production végétale	1241
1242	for animal production	82,3	89,8	100,0	112,7	127,2	138,3	147,3	158,1	166,5	174,6	181,2	pour la production animale	1242
1243	Other	-	-	-	-	-	-	-	-	-	-	-	autres	1243
125	Tractors	80,4	88,5	100,0	114,2	130,4	142,2	152,0	158,1	167,2	178,6	184,8	Tracteurs	125
126	Other vehicles	78,8	86,6	100,0	111,8	126,1	138,1	150,1	161,0	171,6	182,7	191,4	Autres véhicules	126
13	Buildings	78,5	87,6	100,0	110,5	123,8	133,1	142,2	148,2	151,5	156,2	160,4	Ouvrages	13
131	Farm buildings	78,7	87,8	100,0	110,3	123,3	132,4	141,4	147,1	150,8	155,6	159,8	Bâtiments d'exploitation	131
132	Engineering and soil improvement operations	74,7	85,0	100,0	115,2	133,5	145,6	158,0	168,4	165,6	168,0	172,6	Ouvrages de génie civil et amélioration des terres	132

		NOMINAL PRICE INDICES / INDICES DES PRIX NOMINAUX												
		ITALIA												
		1980 = 100 EXCLUDING VAT											1980 = 100 TVA EXCLUE	
		1978	1979	1980	1981	1982	1983	1984	1985	1986	1987	1988		
01	GOODS AND SERVICES CURRENTLY CONSUMED IN AGRICULTURE	80,8	88,1	100,0	119,4	133,2	146,8	160,0	163,1	161,4	161,8	167,0	BIENS ET SERVICES DE CONSOMMATION COURANTE DE L'AGRICULTURE	01
1	Seeds	84,8	94,1	100,0	108,9	116,5	141,3	178,9	183,3	185,9	190,7	187,7	Semences et plants	1
2	Animals for rearing and production	80,6	89,8	100,0	113,6	134,1	128,5	148,1	160,0	165,4	164,7	170,4	Animaux d'élevage et de rente	2
3	Energy, lubricants	77,3	82,3	100,0	128,1	158,4	167,8	178,2	204,6	155,9	144,7	145,3	Énergie et lubrifiants	3
31	Fuels for heating	46,3	60,7	100,0	133,6	158,9	177,7	199,2	214,8	177,1	190,3	206,3	Combustibles	31
32	Motor fuels	71,9	77,6	100,0	138,8	155,9	163,8	176,0	196,8	126,7	112,7	107,2	Carburants	32
33	Electricity	100,0	100,0	100,0	100,0	177,2	186,4	186,4	227,9	200,6	188,5	193,2	Électricité	33
34	Lubricants	66,2	76,2	100,0	126,5	134,3	149,8	169,1	197,5	216,2	216,3	237,4	Lubrifiants	34
4	Fertilizers, soil improvers	71,2	81,0	100,0	126,8	158,3	180,3	177,0	181,2	180,9	179,3	179,8	Engrais et amendements	4
41	Straight fertilizers	70,3	79,7	100,0	115,0	136,8	159,7	172,5	179,4	178,9	175,8	176,6	Engrais simples	41
411	Nitrogenous fertilizers	72,8	82,7	100,0	113,1	134,7	160,2	173,0	174,3	174,9	175,0	175,4	Engrais azotés	411
412	Phosphatic fertilizers	65,1	72,8	100,0	118,6	144,7	164,0	177,5	196,8	189,9	179,3	179,1	Engrais phosphatés	412
413	Potassic fertilizers	62,8	72,5	100,0	122,3	133,4	143,2	154,2	176,8	183,6	173,7	179,8	Engrais potassiques	413
42	Compound fertilizers	71,9	82,3	100,0	139,9	182,8	204,3	183,4	184,7	184,7	184,7	184,7	Engrais composés	42
421	NP fertilizers	72,7	81,5	100,0	115,6	139,2	161,9	173,7	174,8	174,8	174,8	174,8	Engrais NP	421
422	PK fertilizers	-	-	-	-	-	-	-	-	-	-	-	Engrais PK	422
423	NPK fertilizers	71,4	82,7	100,0	153,4	206,9	227,8	188,7	190,1	190,1	190,1	190,1	Engrais NPK	423
43	Other fertilizers, soil improvers	78,4	84,2	100,0	117,0	125,1	134,0	142,8	143,0	143,0	143,0	150,0	Autres engrais et amendements	43
5	Plant protection products	76,1	83,1	100,0	113,3	121,9	132,1	156,5	168,4	175,0	178,8	184,5	Produits de protection des cultures	5
51	Fungicides	72,8	81,4	100,0	112,3	120,5	130,2	156,1	170,8	177,5	180,6	187,2	Fongicides	51
52	Insecticides	77,7	84,3	100,0	119,2	128,8	140,6	172,8	182,5	192,5	198,6	204,5	Insecticides	52
53	Herbicides	87,4	88,3	100,0	109,8	119,1	130,2	141,8	148,2	150,7	154,6	155,7	Herbicides	53
54	Other	76,6	83,1	100,0	106,4	112,1	119,2	119,2	121,0	121,0	121,0	130,0	Autres	54
6	Animal feedingstuffs	82,6	89,3	100,0	121,6	131,2	147,5	160,4	157,7	158,1	159,0	165,7	Aliments des animaux	6
61	Straight feedingstuffs	81,9	88,7	100,0	122,3	131,6	145,9	158,6	155,6	155,2	157,8	167,2	Aliments simples	61
611	Cereals and milling by-products	74,3	81,3	100,0	128,3	130,4	131,6	152,6	150,9	150,1	157,5	158,6	Céréales et sous-produits de meunerie	611
612	Oil-cakes	83,9	93,5	100,0	127,7	144,0	155,3	169,5	152,9	154,5	150,7	155,9	Tourteaux	612
613	Products of animal origin	93,9	98,9	100,0	116,1	130,5	164,8	156,8	160,5	159,9	160,9	190,3	Produits d'origine animale	613
614	Other	82,1	87,8	100,0	107,0	121,6	145,7	169,2	165,9	164,4	162,0	165,2	Autres	614
62	Compound feedingstuffs	83,3	90,0	100,0	120,7	130,8	149,5	162,6	160,2	161,6	160,5	163,9	Aliments composés	62
621	for calves	84,7	92,0	100,0	122,4	136,0	154,3	160,5	159,1	158,4	156,6	159,2	pour veaux	621
622	for cattle (excluding calves)	83,8	90,6	100,0	118,2	127,8	145,6	162,7	162,3	162,7	161,4	164,7	pour bovins (autres que veaux)	622
623	for pigs	83,1	90,2	100,0	118,0	129,3	149,6	162,7	157,0	158,8	152,7	152,1	pour porcins	623
624	for poultry	82,9	89,2	100,0	123,6	132,8	151,3	162,9	160,7	162,9	164,7	170,5	pour volailles	624
625	Other	83,3	90,0	100,0	120,7	130,8	149,5	162,6	160,2	161,6	160,5	163,9	autres	625
7	Material and small tools	61,8	76,9	100,0	106,5	112,3	126,6	141,9	150,0	155,5	158,5	165,7	Matériel et petit outillage	7
8	Maintenance and repair of plant	79,8	87,2	100,0	112,4	115,7	115,7	116,9	120,0	120,0	120,0	140,0	Entretien et réparation du matériel	8
9	Maintenance and repair of agricultural buildings and other buildings	66,9	80,3	100,0	122,4	144,3	163,0	177,7	192,9	199,1	205,8	219,8	Entretien et réparation des bâtiments d'exploitation et autres ouvrages	9
10	Veterinary services	88,2	93,5	100,0	102,4	111,8	111,8	124,9	131,8	139,6	148,2	155,0	Services vétérinaires	10
11	General expenses	89,2	94,9	100,0	106,6	116,1	126,6	142,3	150,2	157,1	159,9	162,5	Frais généraux	11

		NOMINAL PRICE INDICES / INDICES DES PRIX NOMINAUX												
		ITALIA												
1980 = 100 EXCLUDING VAT		1978	1979	1980	1981	1982	1983	1984	1985	1986	1987	1988	1980 = 100 TVA EXCLUE	
02	GOODS AND SERVICES CONTRIBUTING TO AGRICULTURAL INVESTMENT	70,5	83,9	100,0	120,3	136,5	154,1	181,7	197,3	208,7	216,0	229,8	BIENS ET SERVICES CONCOURANT AUX INVEST. DE L'AGRICULTURE	02
12	Machinery and other equipment	72,3	86,0	100,0	118,3	130,2	147,1	184,9	200,4	214,4	221,6	235,3	Machines et autres biens d'équipement	12
121	Rotovator and other 2-wheel equipment	72,8	80,2	100,0	110,9	115,1	136,8	146,0	154,0	161,4	166,8	183,4	Motoculteurs et autre matériel à 2 roues	121
122	Machinery and plant for cultivating	73,8	82,4	100,0	120,0	156,4	169,7	170,1	183,6	195,5	203,2	226,7	Machines et matériel pour la culture	122
123	Machinery and plant for harvesting	71,8	80,9	100,0	118,4	163,4	186,8	189,0	196,0	210,6	221,6	251,8	Machines et matériel pour la récolte	123
124	Farm machinery and installations	78,5	86,9	100,0	117,3	123,4	127,9	135,1	139,9	143,2	147,1	157,3	Machines et installation à la ferme	124
1241	for crop production	86,0	89,4	100,0	112,9	117,8	123,3	133,3	138,7	142,9	147,8	160,2	pour la production végétale	1241
1242	for animal production	53,8	78,4	100,0	131,7	142,0	142,9	140,9	143,8	144,2	144,6	147,7	pour la production animale	1242
1243	Other	78,5	86,9	100,0	117,3	123,4	127,9	135,1	139,9	143,2	147,1	157,3	autres	1243
125	Tractors	71,1	87,5	100,0	118,4	121,6	139,9	196,3	215,5	231,6	238,8	248,4	Tracteurs	125
126	Other vehicles	72,3	86,0	100,0	118,3	130,2	147,1	184,9	200,4	214,4	221,6	235,3	Autres véhicules	126
13	Buildings	67,1	80,1	100,0	123,9	148,2	167,0	175,8	191,6	198,4	205,7	219,9	Ouvrages	13
131	Farm buildings	66,9	79,7	100,0	123,9	149,4	168,3	171,3	186,1	191,2	196,5	210,0	Bâtiments d'exploitation	131
132	Engineering and soil improvement operations	67,4	80,5	100,0	124,0	146,8	165,6	181,0	197,9	206,5	216,2	231,1	Ouvrages de génie civil et amélioration des terres	132

EC INDICES OF PURCHASE PRICES OF THE MEANS OF AGRICULTURAL PRODUCTION

INDICES CE DES PRIX D'ACHAT DES MOYENS DE PRODUCTION AGRICOLE

		NOMINAL PRICE INDICES / INDICES DES PRIX NOMINAUX												
		NEDERLAND												
		1980 = 100												
		EXCLUDING VAT											1980 = 100	
													TVA EXCLUE	
		1978	1979	1980	1981	1982	1983	1984	1985	1986	1987	1988		
01	GOODS AND SERVICES CURRENTLY CONSUMED IN AGRICULTURE	86,1	93,1	100,0	109,2	114,2	117,5	121,5	116,5	105,1	95,6	98,3	BIENS ET SERVICES DE CONSOMMATION COURANTE DE L'AGRICULTURE	01
1	Seeds	86,5	101,1	100,0	115,0	129,1	135,8	148,8	152,3	172,7	166,4	169,6	Semences et plants	1
2	Animals for rearing and production	104,3	106,4	100,0	121,3	128,3	131,3	128,3	133,7	125,4	138,3	149,2	Animaux d'élevage et de rente	2
3	Energy, lubricants	68,4	78,7	100,0	124,4	149,3	160,4	177,1	177,9	122,6	99,2	104,2	Énergie et lubrifiants	3
31	Fuels for heating	68,8	78,0	100,0	126,5	157,2	172,2	192,3	191,6	127,2	96,7	104,3	Combustibles	31
32	Motor fuels	63,5	75,8	100,0	119,5	123,9	122,0	129,1	133,3	92,3	98,9	94,4	Carburants	32
33	Electricity	83,2	85,9	100,0	116,3	127,8	127,3	129,0	132,4	116,1	101,7	100,7	Électricité	33
34	Lubricants	85,3	86,4	100,0	116,9	123,5	123,5	135,3	148,5	143,9	142,8	140,2	Lubrifiants	34
4	Fertilizers, soil improvers	89,6	89,8	100,0	111,3	120,5	103,8	106,5	116,7	107,6	91,3	88,5	Engrais et amendements	4
41	Straight fertilizers	89,4	89,8	100,0	112,7	121,2	101,3	102,7	114,5	102,8	87,9	84,8	Engrais simples	41
411	Nitrogenous fertilizers	89,6	90,1	100,0	113,0	121,5	98,9	100,0	112,4	100,0	85,5	82,6	Engrais azotés	411
412	Phosphatic fertilizers	82,5	78,5	100,0	108,9	116,6	110,6	117,5	126,8	109,0	87,4	85,2	Engrais phosphatés	412
413	Potassic fertilizers	89,3	91,2	100,0	110,9	120,1	124,3	126,1	132,0	131,7	114,7	109,6	Engrais potassiques	413
42	Compound fertilizers	90,5	89,8	100,0	108,2	119,3	108,9	115,2	122,4	118,4	96,9	94,8	Engrais composés	42
421	NP fertilizers	92,7	91,1	100,0	108,9	122,3	107,1	112,0	119,7	115,3	86,2	85,9	Engrais NP	421
422	PK fertilizers	85,3	86,5	100,0	109,8	116,4	112,7	118,3	126,4	112,8	89,0	87,3	Engrais PK	422
423	NPK fertilizers	90,1	89,7	100,0	107,4	117,7	109,4	116,8	123,4	122,0	106,7	103,1	Engrais NPK	423
43	Other fertilizers, soil improvers	87,7	90,5	100,0	104,8	112,7	114,9	116,8	118,3	121,0	120,6	119,2	Autres engrais et amendements	43
5	Plant protection products	94,0	95,3	100,0	105,5	114,7	117,5	121,7	125,9	129,7	128,9	127,6	Produits de protection des cultures	5
51	Fungicides	87,7	92,0	100,0	105,5	113,2	112,2	117,9	128,7	132,9	129,0	127,3	Fongicides	51
52	Insecticides	99,9	96,1	100,0	106,2	113,1	118,0	123,2	133,9	142,5	143,3	141,7	Insecticides	52
53	Herbicides	95,8	96,8	100,0	105,4	116,0	120,2	123,4	122,2	124,5	124,9	123,9	Herbicides	53
54	Other	-	-	-	-	-	-	-	-	-	-	-	Autres	54
6	Animal feedingstuffs	87,6	95,1	100,0	107,1	107,9	112,2	114,0	103,5	94,3	84,6	87,7	Aliments des animaux	6
61	Straight feedingstuffs	81,2	96,8	100,0	101,8	105,8	120,7	118,3	113,4	107,1	93,0	92,5	Aliments simples	61
611	Cereals and milling by-products	94,7	97,4	100,0	106,1	111,6	114,6	120,4	115,4	111,7	111,2	105,6	Céréales et sous-produits de meunerie	611
612	Oil-cakes	91,4	97,3	100,0	118,3	116,0	122,8	121,7	110,6	101,7	85,8	96,6	Tourteaux	612
613	Products of animal origin	105,1	103,1	100,0	81,7	87,9	118,3	129,8	129,8	129,8	129,8	129,8	Produits d'origine animale	613
614	Other	76,5	95,8	100,0	103,4	107,2	121,4	116,5	111,2	104,0	86,9	86,3	Autres	614
62	Compound feedingstuffs	87,6	95,1	100,0	107,2	107,9	112,1	114,0	103,4	94,3	84,5	87,6	Aliments composés	62
621	for calves	94,8	97,4	100,0	103,6	111,7	112,5	121,1	124,3	118,0	114,0	136,6	pour veaux	621
622	for cattle (excluding calves)	84,0	94,5	100,0	106,3	111,5	109,6	95,1	86,4	74,0	75,4		pour bovins (autres que veaux)	622
623	for pigs	85,8	94,1	100,0	107,8	107,1	111,4	112,8	101,1	92,6	83,5	84,3	pour porcins	623
624	for poultry	93,0	96,8	100,0	109,0	110,2	114,2	119,0	109,8	97,5	87,4	88,7	pour volailles	624
625	Other	-	-	-	-	-	-	-	-	-	-	-	autres	625
7	Material and small tools	91,0	95,3	100,0	105,4	110,8	113,0	116,3	123,6	125,5	126,8	128,0	Matériel et petit outillage	7
8	Maintenance and repair of plant	88,0	96,0	100,0	107,0	115,0	119,9	123,9	128,1	129,7	132,8	139,3	Entretien et réparation du matériel	8
9	Maintenance and repair of agricultural buildings and other buildings	85,3	93,8	100,0	102,4	106,5	107,6	110,0	111,7	113,2	112,4	113,8	Entretien et réparation des bâtiments d'exploitation et autres ouvrages	9
10	Veterinary services	95,0	97,0	100,0	102,5	105,8	108,6	109,1	107,4	109,2	110,0	112,0	Services vétérinaires	10
11	General expenses	89,0	93,3	100,0	106,9	110,6	114,8	118,9	122,7	119,9	121,8	122,7	Frais généraux	11

EC INDICES OF PURCHASE PRICES OF THE MEANS OF AGRICULTURAL PRODUCTION

INDICES CE DES PRIX D'ACHAT DES MOYENS DE PRODUCTION AGRICOLE

II

NOMINAL PRICE INDICES / INDICES DES PRIX NOMINAUX

II

		NEDERLAND												
		1978	1979	1980	1981	1982	1983	1984	1985	1986	1987	1988		
1980 = 100 EXCLUDING VAT													1980 = 100 TVA EXCLUE	
02	GOODS AND SERVICES CONTRIBUTING TO AGRICULTURAL INVESTMENT	89,8	94,2	100,0	105,1	108,5	112,5	116,4	119,0	122,3	125,9	129,6	BIENS ET SERVICES CONCOURANT AUX INVEST. DE L'AGRICULTURE	02
12	Machinery and other equipment	91,4	95,9	100,0	104,0	108,8	114,6	120,1	124,1	128,0	131,9	135,8	Machines et autres biens d'équipement	12
121	Rotovator and other 2-wheel equipment	89,5	94,9	100,0	101,8	114,4	119,6	122,1	127,0	132,1	136,1	136,1	Motoculteurs et autre matériel à 2 roues	121
122	Machinery and plant for cultivating	91,3	95,1	100,0	105,1	113,2	117,5	119,9	125,2	130,3	134,3	138,4	Machines et matériel pour la culture	122
123	Machinery and plant for harvesting	87,8	92,7	100,0	106,1	113,1	117,7	123,2	128,4	134,6	138,6	142,7	Machines et matériel pour la récolte	123
124	Farm machinery and installations	92,8	96,5	100,0	102,4	104,7	109,8	115,1	116,7	119,0	122,5	126,1	Machines et installation à la ferme	124
1241	for crop production	92,5	97,2	100,0	101,4	104,8	108,2	114,3	114,6	115,3	118,7	122,2	pour la production végétale	1241
1242	for animal production	93,3	95,5	100,0	103,7	104,5	111,9	116,2	119,5	124,0	127,7	131,5	pour la production animale	1242
1243	Other	-	-	-	-	-	-	-	-	-	-	-	autres	1243
125	Tractors	89,7	96,4	100,0	106,1	113,9	122,4	130,0	138,2	144,6	148,9	153,3	Tracteurs	125
126	Other vehicles	91,1	94,6	100,0	106,6	116,3	121,3	123,0	128,9	133,6	137,6	141,7	Autres véhicules	126
13	Buildings	88,6	92,9	100,0	105,8	108,4	110,9	113,7	115,4	118,1	121,6	125,2	Ouvrages	13
131	Farm buildings	88,6	92,9	100,0	105,9	108,3	110,8	113,6	115,3	118,0	121,5	125,1	Bâtiments d'exploitation	131
132	Engineering and soil improvement operations	89,0	92,0	100,0	104,0	110,0	115,0	116,0	118,0	120,0	123,6	127,3	Ouvrages de génie civil et amélioration des terres	132

		NOMINAL PRICE INDICES / INDICES DES PRIX NOMINAUX												
		BELGIQUE/BELGIE												
		1980 = 100 EXCLUDING VAT										1980 = 100 TVA EXCLUE		
		1978	1979	1980	1981	1982	1983	1984	1985	1986	1987	1988		
01	GOODS AND SERVICES CURRENTLY CONSUMED IN AGRICULTURE	87,5	92,1	100,0	109,4	121,0	131,6	139,1	136,4	129,0	122,0	123,7	BIENS ET SERVICES DE CONSOMMATION COURANTE DE L'AGRICULTURE	01
1	Seeds	93,1	92,9	100,0	105,6	118,4	137,1	142,2	129,6	139,2	138,5	153,1	Semences et plants	1
2	Animals for rearing and production	95,6	99,3	100,0	103,2	125,6	132,6	132,6	137,3	128,4	116,7	115,6	Animaux d'élevage et de rente	2
3	Energy, lubricants	62,8	72,1	100,0	122,0	137,6	146,1	163,5	161,7	101,5	95,4	85,0	Énergie et lubrifiants	3
31	Fuels for heating	52,7	59,8	100,0	130,1	143,7	157,7	184,6	171,1	80,6	79,2	61,8	Combustibles	31
32	Motor fuels	53,2	73,3	100,0	118,2	140,6	137,0	146,5	153,5	82,8	74,0	66,0	Carburants	32
33	Electricity	90,2	92,1	100,0	113,1	124,5	135,9	146,9	154,2	153,8	148,2	146,4	Électricité	33
34	Lubricants	78,6	78,6	100,0	111,6	125,9	142,0	148,2	159,4	152,0	104,9	104,9	Lubrifiants	34
4	Fertilizers, soil improvers	84,4	89,0	100,0	111,4	129,0	129,8	139,2	148,1	141,9	120,1	126,5	Engrais et amendements	4
41	Straight fertilizers	82,4	87,2	100,0	110,0	125,6	127,2	134,2	145,8	136,5	114,9	123,2	Engrais simples	41
411	Nitrogenous fertilizers	80,6	85,9	100,0	108,8	124,1	121,0	127,2	138,9	126,4	102,4	113,9	Engrais azotés	411
412	Phosphatic fertilizers	88,4	90,7	100,0	111,2	137,5	162,9	171,0	177,1	172,8	154,3	161,6	Engrais phosphatés	412
413	Potassic fertilizers	88,5	92,2	100,0	115,5	126,9	139,7	150,4	164,6	169,5	159,7	151,0	Engrais potassiques	413
42	Compound fertilizers	86,1	90,9	100,0	112,5	131,9	130,8	143,4	149,2	146,2	123,7	128,0	Engrais composés	42
421	NP fertilizers	87,9	93,3	100,0	104,0	127,7	120,9	133,1	139,8	133,6	107,9	110,3	Engrais NP	421
422	PK fertilizers	82,8	88,7	100,0	112,3	126,3	146,7	160,4	160,8	158,8	158,7	163,1	Engrais PK	422
423	NPK fertilizers	87,2	91,5	100,0	113,1	134,2	125,9	138,1	145,8	142,7	112,5	116,9	Engrais NPK	423
43	Other fertilizers, soil improvers	99,6	96,4	100,0	135,3	165,1	191,8	200,0	210,2	221,5	220,3	226,5	Autres engrais et amendements	43
5	Plant protection products	91,7	91,7	100,0	106,1	116,4	133,7	140,1	139,7	142,5	147,5	145,0	Produits de protection des cultures	5
51	Fungicides	98,4	98,4	100,0	103,8	131,9	150,8	156,5	156,1	159,2	164,7	162,0	Fongicides	51
52	Insecticides	80,0	80,0	100,0	104,2	108,6	118,1	124,0	123,6	126,1	130,5	128,3	Insecticides	52
53	Herbicides	93,4	93,4	100,0	107,3	114,5	133,7	140,4	140,1	142,9	147,8	145,3	Herbicides	53
54	Other	91,7	91,7	100,0	106,1	116,4	133,7	140,1	139,7	142,5	147,5	145,0	Autres	54
6	Animal feedingstuffs	90,5	94,8	100,0	108,6	119,1	130,8	137,2	130,7	125,9	117,4	119,4	Aliments des animaux	6
61	Straight feedingstuffs	85,3	93,3	100,0	106,8	120,1	138,6	139,5	136,3	133,6	123,3	121,0	Aliments simples	61
611	Cereals and milling by-products	91,7	98,3	100,0	106,4	120,7	137,1	138,2	132,8	130,4	129,6	128,5	Céréales et sous-produits de meunerie	611
612	Oil-cakes	89,1	93,0	100,0	119,0	125,0	149,7	144,7	126,9	115,2	106,9	116,1	Tourteaux	612
613	Products of animal origin	90,2	85,0	100,0	128,2	132,1	160,9	154,0	129,2	108,3	99,8	135,0	Produits d'origine animale	613
614	Other	72,3	85,7	100,0	100,5	115,8	134,5	138,0	147,0	149,1	121,4	108,6	Autres	614
62	Compound feedingstuffs	91,2	95,0	100,0	108,8	118,9	129,8	136,9	129,9	124,9	116,6	119,2	Aliments composés	62
621	for calves	95,4	96,6	100,0	107,4	120,9	130,7	140,4	147,7	144,6	142,5	157,8	pour veaux	621
622	for cattle (excluding calves)	88,4	93,6	100,0	109,5	120,7	132,3	137,6	126,8	121,5	111,0	113,2	pour bovins (autres que veaux)	622
623	for pigs	90,8	94,7	100,0	108,5	117,6	128,1	135,0	128,1	123,6	115,6	117,0	pour porcins	623
624	for poultry	94,4	96,9	100,0	109,5	120,4	131,9	140,8	133,8	126,9	118,7	121,3	pour volailles	624
625	Other	94,8	97,1	100,0	108,6	119,7	126,9	133,5	126,2	120,5	111,6	114,3	autres	625
7	Material and small tools	95,2	97,6	100,0	105,3	117,1	132,3	135,1	138,2	143,2	143,9	144,8	Matériel et petit outillage	7
8	Maintenance and repair of plant	87,8	93,4	100,0	105,9	117,2	127,9	136,8	143,5	150,0	153,6	157,2	Entretien et réparation du matériel	8
9	Maintenance and repair of agricultural buildings and other buildings	84,0	91,7	100,0	109,3	119,4	126,4	136,2	142,7	139,9	135,6	140,6	Entretien et réparation des bâtiments d'exploitation et autres ouvrages	9
10	Veterinary services	89,6	94,6	100,0	105,9	113,4	122,3	128,6	134,6	141,6	146,0	148,3	Services vétérinaires	10
11	General expenses	89,6	94,6	100,0	105,9	113,4	122,3	128,6	134,6	141,6	146,0	148,3	Frais généraux	11

		NOMINAL PRICE INDICES / INDICES DES PRIX NOMINAUX												
		BELGIQUE/BELGIE												
		1980 = 100 EXCLUDING VAT											1980 = 100 TVA EXCLUE	
		1978	1979	1980	1981	1982	1983	1984	1985	1986	1987	1988		
02	GOODS AND SERVICES CONTRIBUTING TO AGRICULTURAL INVESTMENT	87,4	93,5	100,0	105,3	118,5	128,4	138,8	148,5	155,8	156,0	160,2	BIENS ET SERVICES CONCOURANT AUX INVEST. DE L'AGRICULTURE	02
12	Machinery and other equipment	88,5	94,1	100,0	104,0	118,4	129,3	140,0	150,8	161,4	163,0	166,9	Machines et autres biens d'équipement	12
121	Rotovator and other 2-wheel equipment	91,9	100,0	100,0	100,0	113,1	132,8	155,9	161,8	165,8	172,3	177,3	Motoculteurs et autre matériel à 2 roues	121
122	Machinery and plant for cultivating	86,1	91,2	100,0	103,8	118,5	126,1	134,5	144,5	149,6	156,6	159,9	Machines et matériel pour la culture	122
123	Machinery and plant for harvesting	89,0	92,7	100,0	107,4	122,0	132,6	147,9	156,6	167,2	167,6	171,6	Machines et matériel pour la récolte	123
124	Farm machinery and installations	93,9	97,6	100,0	102,7	117,6	126,8	136,6	149,5	159,2	162,7	164,2	Machines et installation à la ferme	124
1241	for crop production	87,5	93,5	100,0	104,2	118,6	129,7	140,2	151,0	161,8	163,1	167,4	pour la production végétale	1241
1242	for animal production	97,5	100,0	100,0	101,8	117,0	125,2	137,7	148,7	157,6	162,4	162,4	pour la production animale	1242
1243	Other	87,5	93,5	100,0	104,2	118,6	129,7	140,2	151,0	161,8	163,2	167,4	autres	1243
125	Tractors	85,9	93,1	100,0	104,7	119,6	129,3	136,8	151,2	168,1	164,1	168,8	Tracteurs	125
126	Other vehicles	87,1	92,6	100,0	102,0	114,9	128,2	128,5	137,3	144,8	150,4	155,3	Autres véhicules	126
13	Buildings	84,2	91,7	100,0	109,2	118,8	125,9	135,6	142,1	139,8	136,2	140,8	Ouvrages	13
131	Farm buildings	84,1	91,7	100,0	109,2	118,8	126,0	135,6	142,1	139,9	136,3	140,9	Bâtiments d'exploitation	131
132	Engineering and soil improvement operations	85,6	92,5	100,0	108,3	117,5	123,7	132,6	138,4	135,8	132,0	136,5	Ouvrages de génie civil et amélioration des terres	132

EC INDICES OF PURCHASE PRICES OF THE MEANS OF AGRICULTURAL PRODUCTION

INDICES CE DES PRIX D'ACHAT DES MOYENS DE PRODUCTION AGRICOLE

		NOMINAL PRICE INDICES / INDICES DES PRIX NOMINAUX												
		LUXEMBOURG												
		1980 = 100 EXCLUDING VAT											1980 = 100 TVA EXCLUE	
		1978	1979	1980	1981	1982	1983	1984	1985	1986	1987	1988		
01	GOODS AND SERVICES CURRENTLY CONSUMED IN AGRICULTURE	88,5	91,9	100,0	109,5	118,7	129,7	138,0	138,2	131,0	125,7	126,5	BIENS ET SERVICES DE CONSOMMATION COURANTE DE L'AGRICULTURE	01
1	Seeds	116,8	102,7	100,0	107,0	115,0	127,9	146,4	149,4	149,5	144,4	145,6	Semences et plants	1
2	Animals for rearing and production	-	-	-	-	-	-	-	-	-	-	-	Animaux d'élevage et de rente	2
3	Energy, lubricants	68,6	81,1	100,0	116,8	131,3	144,3	156,6	164,0	130,7	120,1	123,1	Énergie et lubrifiants	3
31	Fuels for heating	-	-	-	-	-	-	-	-	-	-	-	Combustibles	31
32	Motor fuels	54,3	71,9	100,0	122,7	137,0	146,5	153,9	157,2	101,8	82,2	84,8	Carburants	32
33	Electricity	88,3	93,7	100,0	108,7	123,4	141,2	160,3	173,2	170,2	171,8	175,5	Électricité	33
34	Lubricants	-	-	-	-	-	-	-	-	-	-	-	Lubrifiants	34
4	Fertilizers, soil improvers	84,0	88,8	100,0	112,2	123,3	126,8	130,1	138,5	134,0	119,5	120,3	Engrais et amendements	4
41	Straight fertilizers	84,3	89,0	100,0	113,3	125,1	128,2	131,0	138,9	133,9	119,6	121,2	Engrais simples	41
411	Nitrogenous fertilizers	81,5	86,9	100,0	113,0	129,0	126,0	122,6	132,0	120,8	99,8	104,7	Engrais azotés	411
412	Phosphatic fertilizers	93,0	97,1	100,0	120,0	113,8	126,1	150,0	158,3	167,7	173,8	175,7	Engrais phosphatés	412
413	Potassic fertilizers	87,3	90,0	100,0	110,0	120,5	136,1	144,0	147,2	151,5	144,6	135,3	Engrais potassiques	413
42	Compound fertilizers	79,0	84,8	100,0	94,0	96,2	105,0	116,1	132,3	136,0	118,3	106,0	Engrais composés	42
421	NP fertilizers	-	-	-	-	-	-	-	-	-	-	-	Engrais NP	421
422	PK fertilizers	-	-	-	-	-	-	-	-	-	-	-	Engrais PK	422
423	NPK fertilizers	79,0	84,8	100,0	94,0	96,2	105,0	116,1	132,3	136,0	118,3	106,0	Engrais NPK	423
43	Other fertilizers, soil improvers	-	-	-	-	-	-	-	-	-	-	-	Autres engrais et amendements	43
5	Plant protection products	102,7	97,1	100,0	110,0	112,1	129,3	126,3	148,3	132,3	148,7	141,0	Produits de protection des cultures	5
51	Fungicides	95,4	101,2	100,0	116,9	108,0	131,1	118,8	158,4	144,7	177,5	175,3	Fongicides	51
52	Insecticides	85,7	83,6	100,0	103,5	111,1	120,9	109,5	140,8	140,5	154,8	155,8	Insecticides	52
53	Herbicides	108,5	95,0	100,0	105,6	115,0	128,4	132,2	141,6	123,3	128,5	116,7	Herbicides	53
54	Other	-	-	-	-	-	-	-	-	-	-	-	Autres	54
6	Animal feedingstuffs	93,1	94,4	100,0	109,0	117,0	132,7	141,8	128,3	123,9	116,2	115,5	Aliments des animaux	6
61	Straight feedingstuffs	97,1	93,1	100,0	98,9	103,4	122,0	134,6	123,6	120,6	124,4	124,5	Aliments simples	61
611	Cereals and milling by-products	97,1	93,1	100,0	98,9	103,4	122,0	134,6	123,6	120,6	124,4	124,5	Céréales et sous-produits de meunerie	611
612	Oil-cakes	-	-	-	-	-	-	-	-	-	-	-	Tourteaux	612
613	Products of animal origin	-	-	-	-	-	-	-	-	-	-	-	Produits d'origine animale	613
614	Other	-	-	-	-	-	-	-	-	-	-	-	Autres	614
62	Compound feedingstuffs	92,6	94,6	100,0	110,4	118,9	134,1	142,8	128,9	124,4	115,1	114,3	Aliments composés	62
621	for calves	94,0	96,3	100,0	106,9	113,1	127,5	138,0	126,3	121,4	115,6	116,4	pour veaux	621
622	for cattle (excluding calves)	91,3	93,4	100,0	111,5	121,5	133,8	144,2	128,5	124,2	114,9	114,4	pour bovins (autres que veaux)	622
623	for pigs	94,5	96,0	100,0	109,1	115,2	137,2	141,5	130,2	125,4	115,5	113,3	pour porcins	623
624	for poultry	95,6	97,6	100,0	108,4	113,9	126,1	138,3	128,6	122,6	115,1	116,0	pour volailles	624
625	Other	-	-	-	-	-	-	-	-	-	-	-	autres	625
7	Material and small tools	92,3	94,4	100,0	107,2	116,0	129,3	143,7	151,9	158,8	159,9	162,3	Matériel et petit outillage	7
8	Maintenance and repair of plant	86,5	91,9	100,0	103,8	112,6	120,6	132,6	139,7	142,9	148,8	149,4	Entretien et réparation du matériel	8
9	Maintenance and repair of agricultural buildings and other buildings	86,3	90,7	100,0	105,0	108,0	111,0	114,0	116,0	120,0	122,4	128,5	Entretien et réparation des bâtiments d'exploitation et autres ouvrages	9
10	Veterinary services	87,2	94,1	100,0	107,3	112,9	116,0	119,6	124,8	128,4	132,9	136,6	Services vétérinaires	10
11	General expenses	88,8	93,2	100,0	106,9	118,1	126,5	135,6	142,9	150,5	154,2	157,5	Frais généraux	11

II

NOMINAL PRICE INDICES / INDICES DES PRIX NOMINAUX

II

		LUXEMBOURG												
		1980 = 100 EXCLUDING VAT											1980 = 100 TVA EXCLUE	
		1978	1979	1980	1981	1982	1983	1984	1985	1986	1987	1988		
02	GOODS AND SERVICES CONTRIBUTING TO AGRICULTURAL INVESTMENT	86,5	92,1	100,0	105,2	113,6	119,8	126,6	132,5	138,3	140,2	142,2	BIENS ET SERVICES CONCOURANT AUX INVEST. DE L'AGRICULTURE	02
12	Machinery and other equipment	87,9	93,2	100,0	104,6	119,1	129,3	139,0	149,8	160,7	162,0	166,0	Machines et autres biens d'équipement	12
121	Rotovator and other 2-wheel equipment	91,9	100,0	100,0	100,0	113,1	132,6	155,9	161,8	165,6	172,3	177,3	Motoculteurs et autre matériel à 2 roues	121
122	Machinery and plant for cultivating	86,6	91,4	100,0	103,8	118,5	126,1	134,5	144,5	149,6	156,6	159,9	Machines et matériel pour la culture	122
123	Machinery and plant for harvesting	88,0	92,1	100,0	107,4	122,0	132,6	147,9	156,6	167,2	167,6	171,6	Machines et matériel pour la récolte	123
124	Farm machinery and installations	95,5	98,6	100,0	102,6	117,6	126,8	138,6	149,5	159,2	162,7	164,3	Machines et installation à la ferme	124
1241	for crop production	-	-	-	-	-	-	-	-	-	-	-	pour la production végétale	1241
1242	for animal production	95,5	98,6	100,0	102,6	117,6	126,8	138,6	149,5	159,2	162,7	164,3	pour la production animale	1242
1243	Other	-	-	-	-	-	-	-	-	-	-	-	autres	1243
125	Tractors	85,9	93,1	100,0	104,7	119,6	129,3	136,8	151,2	168,1	164,1	168,8	Tracteurs	125
126	Other vehicles	87,1	92,6	100,0	102,0	114,9	128,2	128,5	137,3	144,8	150,4	155,3	Autres véhicules	126
13	Buildings	85,5	91,3	100,0	105,7	109,7	112,8	117,7	120,0	122,0	124,4	124,9	Ouvrages	13
131	Farm buildings	85,0	90,9	100,0	106,0	110,0	113,0	118,0	120,0	122,0	124,4	124,4	Bâtiments d'exploitation	131
132	Engineering and soil improvement operations	88,0	93,0	100,0	104,0	108,0	112,0	116,0	120,0	122,0	124,4	127,5	Ouvrages de génie civil et amélioration des terres	132

EC INDICES OF PURCHASE PRICES OF THE MEANS OF AGRICULTURAL PRODUCTION

INDICES CE DES PRIX D'ACHAT DES MOYENS DE PRODUCTION AGRICOLE

		NOMINAL PRICE INDICES / INDICES DES PRIX NOMINAUX												
		UNITED KINGDOM												
		1980 = 100 EXCLUDING VAT											1980 = 100 TVA EXCLUE	
		1978	1979	1980	1981	1982	1983	1984	1985	1986	1987	1988		
01	GOODS AND SERVICES CURRENTLY CONSUMED IN AGRICULTURE	80,1	89,3	100,0	110,0	117,8	128,0	130,9	132,5	131,2	132,9	139,9	BIENS ET SERVICES DE CONSOMMATION COURANTE DE L'AGRICULTURE	01
1	Seeds	89,4	96,1	100,0	101,0	108,6	116,5	122,1	99,9	106,4	113,0	108,6	Semences et plants	1
2	Animals for rearing and production	100,8	113,1	100,0	130,9	145,5	170,7	187,9	185,4	180,7	188,0	203,4	Animaux d'élevage et de rente	2
3	Energy, lubricants	64,3	76,5	100,0	120,7	137,5	151,2	155,0	169,3	140,8	142,3	146,8	Énergie et lubrifiants	3
31	Fuels for heating	62,4	75,5	100,0	121,9	140,6	160,2	171,1	185,5	131,8	143,8	144,5	Combustibles	31
32	Motor fuels	60,7	75,1	100,0	121,6	141,6	158,8	163,5	184,2	144,1	145,7	151,0	Carburants	32
33	Electricity	73,6	80,4	100,0	119,9	130,1	135,2	133,7	133,2	136,7	134,4	140,3	Électricité	33
34	Lubricants	61,6	74,6	100,0	111,1	117,4	123,3	132,0	146,3	139,7	139,0	133,3	Lubrifiants	34
4	Fertilizers, soil improvers	79,2	85,5	100,0	110,2	115,5	116,8	120,2	127,7	115,1	105,6	108,5	Engrais et amendements	4
41	Straight fertilizers	81,2	88,1	100,0	110,8	122,3	126,5	129,7	136,4	117,2	105,5	114,8	Engrais simples	41
411	Nitrogenous fertilizers	81,1	88,2	100,0	110,2	122,6	127,5	130,9	137,0	116,9	105,6	115,4	Engrais azotés	411
412	Phosphatic fertilizers	82,7	87,2	100,0	118,2	118,2	114,8	114,8	129,3	121,2	103,9	107,9	Engrais phosphatés	412
413	Potassic fertilizers	82,7	87,2	100,0	118,2	118,2	114,8	114,8	129,3	121,2	103,9	107,9	Engrais potassiques	413
42	Compound fertilizers	78,5	83,7	100,0	110,3	112,0	111,1	115,0	123,5	113,0	102,1	101,3	Engrais composés	42
421	NP fertilizers	-	-	-	-	-	-	-	-	-	-	-	Engrais NP	421
422	PK fertilizers	-	-	-	-	-	-	-	-	-	-	-	Engrais PK	422
423	NPK fertilizers	78,5	83,7	100,0	110,3	112,0	111,1	115,0	123,5	113,0	102,1	101,3	Engrais NPK	423
43	Other fertilizers, soil improvers	75,2	87,2	100,0	106,2	111,0	116,2	116,4	119,8	122,7	136,0	137,7	Autres engrais et amendements	43
5	Plant protection products	82,3	86,4	100,0	107,4	111,5	112,3	115,7	120,8	124,4	129,1	134,6	Produits de protection des cultures	5
51	Fungicides	:	:	:	:	:	:	:	:	:	:	:	Fongicides	51
52	Insecticides	:	:	:	:	:	:	:	:	:	:	:	Insecticides	52
53	Herbicides	:	:	:	:	:	:	:	:	:	:	:	Herbicides	53
54	Other	:	:	:	:	:	:	:	:	:	:	:	Autres	54
6	Animal feedingstuffs	83,5	93,7	100,0	108,0	113,9	123,7	127,0	122,6	123,7	124,0	130,9	Alliments des animaux	6
61	Straight feedingstuffs	85,3	94,8	100,0	108,3	113,1	122,8	124,5	123,0	129,2	131,7	135,3	Alliments simples	61
611	Cereals and milling by-products	82,3	94,6	100,0	108,1	114,6	123,8	124,6	123,7	129,8	136,3	133,5	Céréales et sous-produits de meunerie	611
612	Oil-cakes	95,1	98,1	100,0	111,3	112,5	123,2	128,0	125,0	132,4	129,8	148,0	Tourteaux	612
613	Products of animal origin	103,4	93,3	100,0	110,3	109,1	122,0	126,3	121,5	128,2	126,0	152,5	Produits d'origine animale	613
614	Other	70,5	89,4	100,0	101,2	105,9	115,3	113,6	113,9	117,6	106,8	104,3	Autres	614
62	Compound feedingstuffs	82,8	93,3	100,0	107,9	114,2	124,0	127,9	122,5	121,8	121,3	129,4	Alliments composés	62
621	for calves	81,0	92,0	100,0	105,6	115,0	122,6	122,8	117,8	116,6	118,5	125,3	pour veaux	621
622	for cattle (excluding calves)	80,8	92,5	100,0	105,6	111,8	121,6	124,3	117,0	115,5	114,2	118,8	pour bovins (autres que veaux)	622
623	for pigs	81,5	91,7	100,0	109,8	115,6	124,7	129,9	125,6	125,1	125,6	134,8	pour porcins	623
624	for poultry	86,4	95,6	100,0	109,9	116,6	127,1	132,0	128,5	128,7	127,6	139,8	pour volailles	624
625	Other	82,0	92,6	100,0	103,8	108,9	116,8	122,1	111,9	110,7	116,5	117,8	autres	625
7	Material and small tools	76,4	85,8	100,0	106,8	113,0	118,1	125,1	133,3	138,0	143,8	151,5	Matériel et petit outillage	7
8	Maintenance and repair of plant	77,2	86,2	100,0	108,7	118,5	128,3	139,0	151,8	160,5	169,2	179,5	Entretien et réparation du matériel	8
9	Maintenance and repair of agricultural buildings and other buildings	73,9	84,5	100,0	109,6	119,1	127,5	135,6	144,9	151,7	161,3	173,1	Entretien et réparation des bâtiments d'exploitation et autres ouvrages	9
10	Veterinary services	76,1	84,9	100,0	116,1	125,3	131,5	137,8	144,5	157,3	159,8	167,9	Services vétérinaires	10
11	General expenses	77,5	85,9	100,0	115,2	127,0	134,2	142,1	150,9	161,1	174,0	191,6	Frais généraux	11



NOMINAL PRICE INDICES / INDICES DES PRIX NOMINAUX



1980 = 100 EXCLUDING VAT		UNITED KINGDOM											1980 = 100 TVA EXCLUE	
		1978	1979	1980	1981	1982	1983	1984	1985	1986	1987	1988		
02	GOODS AND SERVICES CONTRIBUTING TO AGRICULTURAL INVESTMENT	75,8	85,6	100,0	108,1	116,7	123,5	131,4	138,9	148,2	154,5	163,9	BIENS ET SERVICES CONCOURANT AUX INVEST. DE L'AGRICULTURE	02
12	Machinery and other equipment	77,7	87,1	100,0	107,7	115,9	121,7	129,4	137,1	144,5	148,6	156,1	Machines et autres biens d'équipement	12
121	Rotovator and other 2-wheel equipment	-	-	-	-	-	-	-	-	-	-	-	Motoculteurs et autre matériel à 2 roues	121
122	Machinery and plant for cultivating	76,6	85,5	100,0	104,6	108,0	110,8	114,7	122,4	131,9	135,1	144,5	Machines et matériel pour la culture	122
123	Machinery and plant for harvesting	73,9	81,7	100,0	108,8	119,1	129,9	137,5	141,7	150,3	155,8	162,3	Machines et matériel pour la récolte	123
124	Farm machinery and installations	76,7	88,0	100,0	108,3	119,0	118,7	123,6	130,8	137,5	143,4	152,1	Machines et installation à la ferme	124
1241	for crop production	:	:	:	:	:	:	:	:	:	:	:	pour la production végétale	1241
1242	for animal production	:	:	:	:	:	:	:	:	:	:	:	pour la production animale	1242
1243	Other	:	:	:	:	:	:	:	:	:	:	:	autres	1243
125	Tractors	80,8	89,4	100,0	107,3	113,8	123,0	134,1	143,8	150,2	151,3	156,8	Tracteurs	125
126	Other vehicles	79,2	89,1	100,0	108,9	115,6	120,7	128,5	138,0	147,6	159,1	172,2	Autres véhicules	126
13	Buildings	72,3	83,1	100,0	108,8	118,3	126,7	135,0	142,1	154,6	164,8	177,7	Ouvrages	13
131	Farm buildings	73,9	84,5	100,0	109,6	119,1	127,5	135,6	144,9	151,7	161,3	173,1	Bâtiments d'exploitation	131
132	Engineering and soil improvement operations	69,9	81,0	100,0	107,5	117,0	125,6	134,2	137,8	159,0	170,1	184,5	Ouvrages de génie civil et amélioration des terres	132

EC INDICES OF PURCHASE PRICES OF THE MEANS OF AGRICULTURAL PRODUCTION

INDICES CE DES PRIX D'ACHAT DES MOYENS DE PRODUCTION AGRICOLE

		NOMINAL PRICE INDICES / INDICES DES PRIX NOMINAUX												
		IRELAND												
		1980 = 100 EXCLUDING VAT											1980 = 100 TVA EXCLUE	
		1978	1979	1980	1981	1982	1983	1984	1985	1986	1987	1988		
01	GOODS AND SERVICES CURRENTLY CONSUMED IN AGRICULTURE	79,2	88,6	100,0	114,2	125,2	135,0	145,5	147,5	140,5	135,2	138,6	BIENS ET SERVICES DE CONSOMMATION COURANTE DE L'AGRICULTURE	01
1	Seeds	86,9	90,2	100,0	104,8	115,5	123,3	139,0	135,8	146,7	149,3	141,6	Semences et plants	1
2	Animals for rearing and production	114,9	112,4	100,0	136,5	155,2	164,6	171,7	170,0	155,8	191,8	225,8	Animaux d'élevage et de rente	2
3	Energy, lubricants	56,0	69,8	100,0	134,7	155,0	172,6	181,9	190,1	155,6	154,8	150,4	Énergie et lubrifiants	3
31	Fuels for heating	61,1	67,0	100,0	140,3	150,9	164,4	181,7	187,3	119,1	126,0	110,1	Combustibles	31
32	Motor fuels	54,7	70,4	100,0	136,9	157,4	177,2	185,9	193,3	151,1	152,5	148,8	Carburants	32
33	Electricity	59,1	66,5	100,0	125,7	149,3	159,4	168,9	178,9	183,5	171,1	164,4	Électricité	33
34	Lubricants	65,3	76,4	100,0	121,1	132,2	143,4	154,5	174,5	167,5	165,3	175,5	Lubrifiants	34
4	Fertilizers, soil improvers	78,5	85,2	100,0	113,9	121,1	122,6	134,6	147,4	132,6	109,4	116,8	Engrais et amendements	4
41	Straight fertilizers	77,1	85,5	100,0	114,5	125,2	126,7	134,1	146,9	123,0	103,5	110,7	Engrais simples	41
411	Nitrogenous fertilizers	77,0	85,6	100,0	114,3	124,9	126,2	133,0	145,6	120,6	101,6	109,2	Engrais azotés	411
412	Phosphatic fertilizers	77,0	83,0	100,0	117,8	131,3	136,9	153,9	170,0	163,4	134,7	133,3	Engrais phosphatés	412
413	Potassic fertilizers	82,5	87,4	100,0	116,1	123,8	129,5	145,2	161,2	158,6	140,4	141,9	Engrais potassiques	413
42	Compound fertilizers	80,5	85,8	100,0	114,3	121,2	121,9	134,4	146,6	134,3	108,1	116,0	Engrais composés	42
421	NP fertilizers	-	-	-	-	-	-	-	-	-	-	-	Engrais NP	421
422	PK fertilizers	78,6	87,1	100,0	116,0	120,1	120,5	134,8	145,5	128,6	109,3	117,7	Engrais PK	422
423	NPK fertilizers	81,1	85,4	100,0	113,8	121,5	122,3	134,3	147,0	136,1	107,7	115,5	Engrais NPK	423
43	Other fertilizers, soil improvers	56,8	73,9	100,0	103,7	90,3	103,2	141,3	164,1	174,5	174,5	174,6	Autres engrais et amendements	43
5	Plant protection products	75,6	88,1	100,0	114,7	124,9	128,1	136,4	139,9	139,9	138,8	142,4	Produits de protection des cultures	5
51	Fungicides	:	:	:	:	:	:	:	:	:	:	:	Fongicides	51
52	Insecticides	:	:	:	:	:	:	:	:	:	:	:	Insecticides	52
53	Herbicides	:	:	:	:	:	:	:	:	:	:	:	Herbicides	53
54	Other	:	:	:	:	:	:	:	:	:	:	:	Autres	54
6	Animal feedingstuffs	86,0	95,9	100,0	108,8	117,1	129,0	137,7	129,5	126,9	124,5	127,8	Aliments des animaux	6
61	Straight feedingstuffs	86,6	93,8	100,0	109,1	117,3	130,2	133,5	131,6	131,7	131,3	137,4	Aliments simples	61
611	Cereals and milling by-products	84,7	96,8	100,0	106,4	113,9	127,8	134,9	129,5	128,2	128,5	131,8	Céréales et sous-produits de meunerie	611
612	Oil-cakes	88,0	92,0	100,0	121,6	126,7	145,9	148,8	132,5	124,2	122,2	147,2	Tourteaux	612
613	Products of animal origin	87,1	92,4	100,0	105,9	117,0	121,2	124,8	128,4	130,5	132,1	142,8	Produits d'origine animale	613
614	Other	87,8	92,7	100,0	113,7	119,3	141,5	139,9	138,2	139,4	135,9	134,3	Autres	614
62	Compound feedingstuffs	85,9	96,4	100,0	108,7	117,1	128,8	138,5	129,0	125,9	123,1	125,9	Aliments composés	62
621	for calves	87,4	97,2	100,0	109,1	117,2	128,7	138,4	128,4	126,0	122,4	123,4	pour veaux	621
622	for cattle (excluding calves)	84,9	95,8	100,0	106,6	114,9	125,8	136,2	124,5	120,8	117,0	118,4	pour bovins (autres que veaux)	622
623	for pigs	86,3	96,9	100,0	110,8	119,3	132,3	141,0	133,4	130,7	129,2	133,5	pour porcins	623
624	for poultry	86,6	96,4	100,0	110,3	118,9	130,6	140,2	133,5	130,8	128,7	133,6	pour volailles	624
625	Other	-	-	-	-	-	-	-	-	-	-	-	autres	625
7	Material and small tools	73,5	84,7	100,0	113,0	125,1	133,9	146,9	154,6	156,4	157,2	161,4	Matériel et petit outillage	7
8	Maintenance and repair of plant	75,0	84,7	100,0	115,9	131,8	140,8	147,1	155,1	160,6	166,3	171,7	Entretien et réparation du matériel	8
9	Maintenance and repair of agricultural buildings and other buildings	71,8	82,7	100,0	120,7	133,8	148,4	161,3	170,1	176,1	183,4	189,7	Entretien et réparation des bâtiments d'exploitation et autres ouvrages	9
10	Veterinary services	76,6	86,2	100,0	111,9	129,6	141,7	160,7	180,4	187,8	188,4	191,8	Services vétérinaires	10
11	General expenses	69,2	78,6	100,0	125,4	160,3	177,7	199,7	219,5	231,2	232,8	229,6	Frais généraux	11



NOMINAL PRICE INDICES / INDICES DES PRIX NOMINAUX



1980 = 100 EXCLUDING VAT		IRELAND											1980 = 100 TVA EXCLUE	
		1978	1979	1980	1981	1982	1983	1984	1985	1986	1987	1988		
02	GOODS AND SERVICES CONTRIBUTING TO AGRICULTURAL INVESTMENT	78,4	88,2	100,0	114,7	129,0	139,4	153,0	157,2	163,2	168,4	174,8	BIENS ET SERVICES CONCOURANT AUX INVEST. DE L'AGRICULTURE	02
12	Machinery and other equipment	85,9	93,6	100,0	112,2	127,1	137,9	155,1	156,8	163,9	171,3	178,5	Machines et autres biens d'équipement	12
121	Rotovator and other 2-wheel equipment	-	-	-	-	-	-	-	-	-	-	-	Motoculteurs et autre matériel à 2 roues	121
122	Machinery and plant for cultivating	87,2	94,5	100,0	107,8	120,3	130,6	139,7	144,5	149,1	148,6	154,3	Machines et matériel pour la culture	122
123	Machinery and plant for harvesting	87,8	96,0	100,0	108,5	121,2	132,1	142,9	150,0	152,6	159,3	166,8	Machines et matériel pour la récolte	123
124	Farm machinery and installations	:	:	:	:	:	:	:	:	:	:	:	Machines et installation à la ferme	124
1241	for crop production	-	-	-	-	-	-	-	-	-	-	-	pour la production végétale	1241
1242	for animal production	-	-	-	-	-	-	-	-	-	-	-	pour la production animale	1242
1243	Other	-	-	-	-	-	-	-	-	-	-	-	autres	1243
125	Tractors	87,4	92,5	100,0	118,8	131,7	137,3	174,4	153,9	162,4	169,9	177,8	Tracteurs	125
126	Other vehicles	84,0	92,9	100,0	113,4	134,0	151,0	165,2	177,1	187,9	201,2	210,0	Autres véhicules	126
13	Buildings	71,0	82,9	100,0	117,2	130,9	140,8	151,0	157,7	162,5	165,5	171,2	Ouvrages	13
131	Farm buildings	70,7	82,1	100,0	118,6	132,7	142,5	153,3	159,9	163,7	165,4	171,3	Bâtiments d'exploitation	131
132	Engineering and soil improvement operations	72,1	85,5	100,0	112,8	125,5	135,7	144,0	150,9	158,8	166,0	171,0	Ouvrages de génie civil et amélioration des terres	132

		NOMINAL PRICE INDICES / INDICES DES PRIX NOMINAUX												
		DANMARK												
		1980 = 100 EXCLUDING VAT												
		1980 = 100 TVA EXCLUE												
		1978	1979	1980	1981	1982	1983	1984	1985	1986	1987	1988		
01	GOODS AND SERVICES CURRENTLY CONSUMED IN AGRICULTURE	81,1	86,8	100,0	117,3	131,0	139,0	147,0	142,8	134,4	128,6	135,2	BIENS ET SERVICES DE CONSOMMATION COURANTE DE L'AGRICULTURE	01
1	Seeds	86,0	87,2	100,0	116,3	130,2	140,9	153,6	153,6	143,3	143,3	163,3	Semences et plants	1
2	Animals for rearing and production	-	-	-	-	-	-	-	-	-	-	-	Animaux d'élevage et de rente	2
3	Energy, lubricants	56,2	72,2	100,0	126,9	144,5	140,3	144,1	149,0	110,4	101,7	104,2	Énergie et lubrifiants	3
31	Fuels for heating	46,7	68,4	100,0	125,2	145,1	143,1	150,8	155,0	93,6	84,7	81,9	Combustibles	31
32	Motor fuels	47,7	67,8	100,0	123,7	140,6	140,3	145,4	149,1	109,8	105,6	104,2	Carburants	32
33	Electricity	81,6	84,2	100,0	131,6	147,1	132,2	127,6	136,1	126,0	112,2	128,0	Électricité	33
34	Lubricants	65,5	73,7	100,0	151,4	174,1	180,9	195,3	195,6	157,3	124,6	126,2	Lubrifiants	34
4	Fertilizers, soil improvers	77,7	81,3	100,0	123,7	148,3	145,8	166,5	176,5	156,6	130,1	128,7	Engrais et amendements	4
41	Straight fertilizers	78,5	74,2	100,0	117,3	148,4	146,4	180,7	186,1	155,1	116,3	120,1	Engrais simples	41
411	Nitrogenous fertilizers	76,2	73,5	100,0	116,8	148,6	146,6	182,4	187,5	155,2	114,5	118,7	Engrais azotés	411
412	Phosphatic fertilizers	81,0	85,4	100,0	126,8	149,4	142,4	148,7	157,5	149,7	142,7	143,2	Engrais phosphatés	412
413	Potassic fertilizers	83,1	87,9	100,0	114,8	135,0	146,2	162,3	172,2	163,4	160,5	148,7	Engrais potassiques	413
42	Compound fertilizers	78,1	83,6	100,0	125,8	148,3	145,6	161,8	173,4	157,0	134,7	131,5	Engrais composés	42
421	NP fertilizers	-	-	-	-	-	-	-	-	-	-	-	Engrais NP	421
422	PK fertilizers	81,3	85,7	100,0	127,9	148,7	143,1	149,2	158,0	148,0	138,7	136,2	Engrais PK	422
423	NPK fertilizers	77,1	83,0	100,0	125,2	148,2	146,3	165,5	177,9	159,7	133,5	130,1	Engrais NPK	423
43	Other fertilizers, soil improvers	-	-	-	-	-	-	-	-	-	-	-	Autres engrais et amendements	43
5	Plant protection products	100,6	90,8	100,0	115,7	132,4	138,4	130,2	152,1	149,6	143,1	140,0	Produits de protection des cultures	5
51	Fungicides	105,8	94,2	100,0	102,9	118,6	140,6	124,8	142,8	132,4	131,3	131,5	Fongicides	51
52	Insecticides	85,4	86,8	100,0	113,0	133,2	147,4	142,2	167,4	167,4	195,3	55,8	Insecticides	52
53	Herbicides	100,4	90,1	100,0	120,3	137,0	136,3	129,9	152,2	151,8	141,6	147,2	Herbicides	53
54	Other	82,2	87,5	100,0	124,0	145,2	169,2	193,2	252,8	276,0	220,0	280,0	Autres	54
6	Animal feedingstuffs	83,5	88,8	100,0	117,3	129,0	140,0	147,0	133,5	127,3	119,8	126,4	Aliments des animaux	6
61	Straight feedingstuffs	84,4	88,0	100,0	114,7	127,4	133,5	139,1	136,9	141,3	140,0	143,7	Aliments simples	61
611	Cereals and milling by-products	85,3	92,3	100,0	112,4	126,0	133,2	134,9	123,0	123,0	123,4	117,8	Céréales et sous-produits de meunerie	611
612	Oil-cakes	83,3	88,4	100,0	125,3	129,4	142,0	145,4	122,8	109,4	97,8	118,4	Tourteaux	612
613	Products of animal origin	87,3	83,0	100,0	119,7	141,7	145,0	157,5	181,5	197,1	197,1	224,2	Produits d'origine animale	613
614	Other	69,1	71,0	100,0	113,2	94,5	97,8	113,6	110,7	120,2	106,4	102,9	Autres	614
62	Compound feedingstuffs	83,1	89,1	100,0	118,3	129,7	142,6	150,1	132,2	121,8	111,9	119,6	Aliments composés	62
621	for calves	82,8	89,1	100,0	116,0	122,8	138,5	145,4	137,0	129,1	120,0	122,5	pour veaux	621
622	for cattle (excluding calves)	82,4	88,8	100,0	119,7	129,4	143,4	156,8	131,8	117,2	104,4	113,3	pour bovins (autres que veaux)	622
623	for pigs	85,0	89,5	100,0	117,9	130,5	143,4	147,6	131,8	124,0	116,4	124,0	pour porcs	623
624	for poultry	81,2	89,8	100,0	116,5	129,0	140,7	144,3	132,3	121,5	112,6	118,6	pour volailles	624
625	Other	69,2	81,3	100,0	116,5	131,0	130,8	132,6	136,7	138,6	123,9	131,2	autres	625
7	Material and small tools	84,7	91,3	100,0	111,0	126,3	144,6	153,0	161,1	172,4	182,2	190,8	Matériel et petit outillage	7
8	Maintenance and repair of plant	82,6	89,1	100,0	110,8	121,6	129,9	137,0	141,6	147,3	155,6	166,9	Entretien et réparation du matériel	8
9	Maintenance and repair of agricultural buildings and other buildings	83,5	89,9	100,0	113,6	126,4	136,6	144,5	150,8	155,0	164,5	176,9	Entretien et réparation des bâtiments d'exploitation et autres ouvrages	9
10	Veterinary services	91,8	94,7	100,0	108,5	117,1	124,0	129,2	133,0	135,7	143,8	152,6	Services vétérinaires	10
11	General expenses	81,6	88,0	100,0	111,0	122,6	131,7	140,0	148,4	145,7	154,0	165,1	Frais généraux	11

II

NOMINAL PRICE INDICES / INDICES DES PRIX NOMINAUX

II

		DANMARK												
		1980 = 100 EXCLUDING VAT											1980 = 100 TVA EXCLUE	
		1978	1979	1980	1981	1982	1983	1984	1985	1986	1987	1988		
02	GOODS AND SERVICES CONTRIBUTING TO AGRICULTURAL INVESTMENT	83,3	89,8	100,0	111,1	126,3	137,7	144,7	151,3	156,8	163,8	173,5	BIENS ET SERVICES CONCOURANT AUX INVEST. DE L'AGRICULTURE	02
12	Machinery and other equipment	83,8	90,6	100,0	109,5	124,3	136,8	141,6	146,8	152,7	157,4	165,0	Machines et autres biens d'équipement	12
121	Rotovator and other 2-wheel equipment	-	-	-	-	-	-	-	-	-	-	-	Motoculteurs et autre matériel à 2 roues	121
122	Machinery and plant for cultivating	84,8	92,0	100,0	110,3	128,0	140,8	153,6	160,2	163,9	174,1	185,7	Machines et matériel pour la culture	122
123	Machinery and plant for harvesting	83,5	90,8	100,0	107,4	122,7	138,7	147,8	152,4	157,4	164,9	174,1	Machines et matériel pour la récolte	123
124	Farm machinery and installations	87,6	93,8	100,0	111,3	127,3	139,8	145,9	151,8	157,9	161,2	167,1	Machines et installation à la ferme	124
1241	for crop production	85,5	90,8	100,0	112,8	141,9	161,8	163,7	162,9	162,0	161,9	171,4	pour la production végétale	1241
1242	for animal production	88,1	95,8	100,0	109,3	119,5	129,0	135,3	142,6	151,5	156,3	162,6	pour la production animale	1242
1243	Other	88,5	90,5	100,0	116,5	135,5	148,5	160,3	170,8	176,3	179,2	178,1	autres	1243
125	Tractors	79,4	86,8	100,0	109,9	123,5	135,5	132,8	136,8	142,6	143,5	150,6	Tracteurs	125
126	Other vehicles	83,9	89,8	100,0	105,6	115,4	122,3	128,2	134,9	145,1	153,8	160,6	Autres véhicules	126
13	Buildings	83,0	89,0	100,0	112,4	128,1	138,5	147,5	155,3	160,3	169,4	181,0	Ouvrages	13
131	Farm buildings	82,9	89,0	100,0	112,5	128,3	138,9	148,1	155,7	160,8	169,7	181,2	Bâtiments d'exploitation	131
132	Engineering and soil improvement operations	83,7	90,5	100,0	111,3	122,9	129,4	133,9	146,1	149,8	162,6	177,4	Ouvrages de génie civil et amélioration des terres	132

EC INDICES OF PURCHASE PRICES OF THE MEANS OF AGRICULTURAL PRODUCTION

INDICES CE DES PRIX D'ACHAT DES MOYENS DE PRODUCTION AGRICOLE

		NOMINAL PRICE INDICES / INDICES DES PRIX NOMINAUX												
		ELLAS												
		1980 = 100 EXCLUDING VAT											1980 = 100 TVA EXCLUE	
		1978	1979	1980	1981	1982	1983	1984	1985	1986	1987	1988		
01	GOODS AND SERVICES CURRENTLY CONSUMED IN AGRICULTURE	63,6	76,2	100,0	123,8	142,2	177,4	204,0	239,7	280,6	307,9	331,2	BIENS ET SERVICES DE CONSOMMATION COURANTE DE L'AGRICULTURE	01
1	Seeds	66,1	80,2	100,0	114,4	140,7	170,5	210,6	252,5	295,3	324,7	352,8	Semences et plants	1
2	Animals for rearing and production	67,0	90,2	100,0	126,5	163,9	210,0	245,1	269,1	321,3	346,8	365,1	Animaux d'élevage et de rente	2
3	Energy, lubricants	52,0	70,6	100,0	121,2	132,3	157,6	177,7	215,1	247,5	245,5	248,4	Énergie et lubrifiants	3
31	Fuels for heating	39,2	57,1	100,0	121,2	129,1	156,9	181,2	222,0	246,3	241,4	241,8	Combustibles	31
32	Motor fuels	51,8	72,3	100,0	120,4	129,8	157,3	180,2	219,5	250,4	246,0	246,0	Carburants	32
33	Electricity	55,6	72,5	100,0	112,6	91,9	104,0	119,3	137,5	170,3	198,6	204,0	Électricité	33
34	Lubricants	69,7	76,9	100,0	131,5	175,0	188,9	186,3	215,0	269,3	272,2	297,7	Lubrifiants	34
4	Fertilizers, soil improvers	56,6	68,2	100,0	111,1	111,1	149,4	153,1	165,2	195,6	233,5	274,7	Engrais et amendements	4
41	Straight fertilizers	55,3	68,0	100,0	111,1	111,1	153,1	157,5	165,3	185,7	224,2	266,6	Engrais simples	41
411	Nitrogenous fertilizers	55,8	68,4	100,0	111,1	111,1	151,9	155,6	161,4	178,9	216,9	259,4	Engrais azotés	411
412	Phosphatic fertilizers	55,9	68,4	100,0	111,1	111,1	178,3	196,4	241,9	313,6	352,2	382,2	Engrais phosphatés	412
413	Potassic fertilizers	33,5	52,4	100,0	111,1	111,1	152,0	155,7	167,4	202,5	257,4	322,1	Engrais potassiques	413
42	Compound fertilizers	57,5	68,3	100,0	111,1	111,1	146,8	150,1	165,2	202,2	239,7	280,1	Engrais composés	42
421	NP fertilizers	58,5	68,3	100,0	111,1	111,1	145,3	148,4	164,6	202,2	239,1	278,7	Engrais NP	421
422	PK fertilizers	-	-	-	-	-	-	-	-	-	-	-	Engrais PK	422
423	NPK fertilizers	54,0	68,3	100,0	111,1	111,1	151,9	155,6	167,3	202,3	241,8	284,9	Engrais NPK	423
43	Other fertilizers, soil improvers	-	-	-	-	-	-	-	-	-	-	-	Autres engrais et amendements	43
5	Plant protection products	74,7	81,9	100,0	127,2	147,7	177,7	218,7	267,4	343,6	392,2	432,8	Produits de protection des cultures	5
51	Fungicides	71,0	79,7	100,0	116,9	124,6	155,7	198,0	238,1	334,0	388,2	436,8	Fongicides	51
52	Insecticides	76,8	84,3	100,0	129,2	154,8	185,7	226,7	285,7	353,0	394,1	417,2	Insecticides	52
53	Herbicides	77,9	80,5	100,0	147,4	171,5	193,6	227,0	258,0	323,4	390,4	434,0	Herbicides	53
54	Other	79,4	83,5	100,0	144,5	194,4	223,3	265,0	327,1	365,3	402,8	464,2	Autres	54
6	Animal feedingstuffs	69,8	78,2	100,0	132,4	158,6	202,0	234,6	274,0	315,7	350,4	375,2	Aliments des animaux	6
61	Straight feedingstuffs	69,9	79,1	100,0	130,5	156,6	201,6	234,1	277,8	316,9	341,0	361,0	Aliments simples	61
611	Cereals and milling by-products	65,3	75,0	100,0	132,7	160,8	206,8	237,7	273,4	307,7	346,5	365,4	Céréales et sous-produits de meunerie	611
612	Oil-cakes	77,1	81,2	100,0	125,0	159,2	196,9	236,8	274,2	304,9	330,7	344,4	Tourteaux	612
613	Products of animal origin	-	-	-	-	-	-	-	-	-	-	-	Produits d'origine animale	613
614	Other	78,0	87,0	100,0	127,0	147,8	191,8	226,6	287,3	337,2	331,6	354,6	Autres	614
62	Compound feedingstuffs	69,8	77,3	100,0	134,3	160,6	202,4	235,1	270,3	314,6	359,6	389,3	Aliments composés	62
621	for calves	67,1	74,9	100,0	131,4	166,7	203,3	231,7	270,5	317,3	368,3	389,0	pour veaux	621
622	for cattle (excluding calves)	68,9	76,9	100,0	132,5	160,6	201,2	230,4	269,0	311,7	360,0	379,2	pour bovins (autres que veaux)	622
623	for pigs	69,9	75,9	100,0	133,0	157,7	203,7	238,0	272,4	310,0	355,4	392,9	pour porcins	623
624	for poultry	70,8	79,8	100,0	137,7	161,0	201,3	234,2	268,2	319,9	361,2	388,8	pour volailles	624
625	Other	69,5	76,8	100,0	131,3	163,3	201,6	237,0	270,9	308,8	361,1	385,2	autres	625
7	Material and small tools	61,5	80,8	100,0	119,4	139,4	172,2	205,3	243,9	298,5	336,7	355,9	Matériel et petit outillage	7
8	Maintenance and repair of plant	74,9	82,8	100,0	122,0	142,9	172,6	204,6	232,7	289,8	343,8	381,0	Entretien et réparation du matériel	8
9	Maintenance and repair of agricultural buildings and other buildings	64,8	82,4	100,0	117,1	131,4	150,1	170,9	198,2	245,4	278,7	313,8	Entretien et réparation des bâtiments d'exploitation et autres ouvrages	9
10	Veterinary services	:	:	:	:	:	:	:	:	:	:	:	Services vétérinaires	10
11	General expenses	72,1	85,2	100,0	110,7	139,8	177,6	220,7	287,2	334,6	372,3	419,6	Frais généraux	11

		NOMINAL PRICE INDICES / INDICES DES PRIX NOMINAUX												
		ELLAS												
1980 = 100 EXCLUDING VAT		1978	1979	1980	1981	1982	1983	1984	1985	1986	1987	1988	1980 = 100 TVA EXCLUE	
02	GOODS AND SERVICES CONTRIBUTING TO AGRICULTURAL INVESTMENT	69,1	83,4	100,0	117,2	131,2	164,8	196,6	233,9	307,5	342,4	377,4	BIENS ET SERVICES CONCOURANT AUX INVEST. DE L'AGRICULTURE	02
12	Machinery and other equipment	73,4	83,7	100,0	120,9	136,9	176,1	213,7	256,8	350,5	391,4	433,0	Machines et autres biens d'équipement	12
121	Rotovator and other 2-wheel equipment	79,4	87,5	100,0	116,5	132,3	155,7	202,9	242,3	302,9	355,9	388,2	Motoculteurs et autre matériel à 2 roues	121
122	Machinery and plant for cultivating	77,6	84,7	100,0	119,8	138,4	167,7	194,7	228,1	292,8	341,9	383,7	Machines et matériel pour la culture	122
123	Machinery and plant for harvesting	75,8	91,1	100,0	147,6	177,4	218,1	258,8	297,3	348,3	398,8	441,7	Machines et matériel pour la récolte	123
124	Farm machinery and installations	78,3	86,9	100,0	113,2	127,3	159,0	183,2	216,8	279,8	325,8	360,8	Machines et installation à la ferme	124
1241	for crop production	79,9	86,7	100,0	113,5	127,8	161,3	188,8	226,9	297,1	346,6	386,1	pour la production végétale	1241
1242	for animal production	70,5	87,6	100,0	111,9	124,6	147,6	155,9	167,9	196,0	224,9	238,0	pour la production animale	1242
1243	Other	-	-	-	-	-	-	-	-	-	-	-	autres	1243
125	Tractors	77,7	80,8	100,0	120,5	137,1	172,1	200,4	244,7	329,4	366,7	403,7	Tracteurs	125
126	Other vehicles	69,2	82,6	100,0	115,9	128,5	172,0	215,8	261,8	379,1	417,6	462,9	Autres véhicules	126
13	Buildings	63,3	83,0	100,0	112,2	123,5	149,5	173,5	202,8	249,1	275,8	301,7	Ouvrages	13
131	Farm buildings	:	:	:	:	:	:	:	:	:	:	:	Bâtiments d'exploitation	131
132	Engineering and soil improvement operations	:	:	:	:	:	:	:	:	:	:	:	Ouvrages de génie civil et amélioration des terres	132

EC INDICES OF PURCHASE PRICES OF THE MEANS OF AGRICULTURAL PRODUCTION

INDICES CE DES PRIX D'ACHAT DES MOYENS DE PRODUCTION AGRICOLE

		NOMINAL PRICE INDICES / INDICES DES PRIX NOMINAUX												
		EUR 10												
		1980 = 100 EXCLUDING VAT												
		1978	1979	1980	1981	1982	1983	1984	1985	1986	1987	1988	1980 = 100 TVA EXCLUE	
01	GOODS AND SERVICES CURRENTLY CONSUMED IN AGRICULTURE	82,2	89,4	100,0	113,1	123,1	132,3	140,5	142,3	138,8	137,0	141,4	BIENS ET SERVICES DE CONSOMMATION COURANTE DE L'AGRICULTURE	01
1	Seeds	89,1	95,3	100,0	105,6	117,4	132,0	148,3	141,8	144,6	149,1	146,7	Semences et plants	1
2	Animals for rearing and production	85,8	94,3	100,0	114,0	133,0	132,9	149,0	157,7	161,3	162,3	169,3	Animaux d'élevage et de rente	2
3	Energy, lubricants	64,2	78,7	100,0	121,9	137,7	144,9	154,0	166,1	132,9	126,4	124,9	Énergie et lubrifiants	3
31	Fuels for heating	55,4	76,2	100,0	124,1	141,4	147,6	162,0	167,7	110,1	96,9	93,0	Combustibles	31
32	Motor fuels	59,3	75,5	100,0	124,7	137,8	145,6	154,0	169,1	129,8	122,9	119,2	Carburants	32
33	Electricity	85,5	89,7	100,0	113,1	136,5	143,1	147,5	158,3	155,4	152,8	155,8	Électricité	33
34	Lubricants	76,3	83,1	100,0	116,6	127,8	136,2	144,1	158,5	174,8	184,4	193,8	Lubrifiants	34
4	Fertilizers, soil improvers	78,2	84,3	100,0	113,3	124,7	129,3	133,9	142,4	134,7	122,7	125,3	Engrais et amendements	4
41	Straight fertilizers	77,9	84,4	100,0	112,1	123,4	127,4	133,3	142,9	133,1	121,3	125,0	Engrais simples	41
411	Nitrogenous fertilizers	77,6	84,2	100,0	111,4	122,5	124,7	129,6	138,8	126,9	114,5	119,0	Engrais azotés	411
412	Phosphatic fertilizers	77,9	83,3	100,0	115,4	129,5	142,5	154,3	166,2	161,7	153,7	154,9	Engrais phosphatés	412
413	Potassic fertilizers	81,0	87,5	100,0	113,4	123,7	132,7	139,5	150,3	153,0	142,2	141,1	Engrais potassiques	413
42	Compound fertilizers	78,4	84,0	100,0	114,3	126,0	131,0	134,5	142,3	135,5	122,1	123,9	Engrais composés	42
421	NP fertilizers	74,6	80,7	100,0	112,7	124,6	137,8	144,5	151,6	154,7	153,9	162,8	Engrais NP	421
422	PK fertilizers	80,5	85,6	100,0	112,7	123,1	129,4	137,4	138,4	130,6	115,6	114,0	Engrais PK	422
423	NPK fertilizers	78,4	84,0	100,0	115,1	127,1	130,4	131,9	141,9	133,9	118,8	120,5	Engrais NPK	423
43	Other fertilizers, soil improvers	78,1	86,5	100,0	113,1	121,0	127,5	132,2	137,7	140,7	144,4	146,6	Autres engrais et amendements	43
5	Plant protection products	84,4	89,7	100,0	112,1	122,5	132,8	141,7	147,1	152,0	155,1	156,9	Produits de protection des cultures	5
51	Fungicides	79,7	87,7	100,0	110,7	122,0	131,5	143,6	151,4	157,9	161,6	165,2	Fongicides	51
52	Insecticides	81,4	86,4	100,0	114,3	123,5	133,6	147,2	156,1	164,6	170,3	172,8	Insecticides	52
53	Herbicides	88,8	92,2	100,0	112,1	120,3	129,5	135,3	138,5	142,0	144,1	144,7	Herbicides	53
54	Other	82,6	88,8	100,0	113,0	139,0	162,3	167,7	167,5	165,2	166,5	166,2	Autres	54
6	Animal feedingstuffs	86,6	92,6	100,0	113,1	120,7	132,0	139,8	134,5	132,5	129,5	135,4	Alliments des animaux	6
61	Straight feedingstuffs	84,4	90,9	100,0	117,2	126,4	140,5	150,0	149,0	151,0	152,9	162,1	Alliments simples	61
611	Cereals and milling by-products	79,4	87,3	100,0	119,5	126,1	133,9	146,4	145,5	148,6	156,0	156,3	Céréales et sous-produits de meunerie	611
612	Oil-cakes	89,2	95,0	100,0	121,3	132,0	145,5	155,3	142,2	140,5	135,1	148,6	Tourteaux	612
613	Products of animal origin	93,8	97,0	100,0	114,4	127,2	151,5	149,8	155,1	155,5	157,2	186,9	Produits d'origine animale	613
614	Other	81,0	88,8	100,0	108,1	119,0	140,4	156,0	161,4	167,1	159,7	163,2	Autres	614
62	Compound feedingstuffs	87,3	93,1	100,0	111,7	118,9	129,3	136,5	129,8	128,4	122,0	126,7	Alliments composés	62
621	for calves	87,7	93,3	100,0	111,3	123,2	132,6	143,5	148,2	147,1	147,9	164,2	pour veaux	621
622	for cattle (excluding calves)	86,0	93,1	100,0	110,7	116,4	126,1	132,4	121,6	116,9	109,9	112,7	pour bovins (autres que veaux)	622
623	for pigs	87,9	93,1	100,0	110,6	116,6	126,4	132,2	123,7	120,0	114,4	117,2	pour porcins	623
624	for poultry	88,0	93,4	100,0	114,0	121,9	133,5	141,8	137,1	134,2	131,4	136,8	pour volailles	624
625	Other	82,1	90,0	100,0	114,1	124,5	140,4	151,8	146,7	147,5	148,1	150,6	autres	625
7	Material and small tools	80,9	88,6	100,0	110,0	120,6	130,6	141,1	149,8	156,9	163,4	169,0	Matériel et petit outillage	7
8	Maintenance and repair of plant	82,1	89,7	100,0	110,9	121,3	130,9	139,0	147,2	156,1	168,0	177,0	Entretien et réparation du matériel	8
9	Maintenance and repair of agricultural buildings and other buildings	78,5	87,5	100,0	111,2	121,5	129,1	135,8	142,0	147,9	154,5	161,7	Entretien et réparation des bâtiments d'exploitation et autres ouvrages	9
10	Veterinary services	83,1	90,3	100,0	107,3	116,4	123,0	130,7	139,3	144,9	149,2	152,4	Services vétérinaires	10
11	General expenses	84,3	91,0	100,0	110,3	120,6	129,2	138,0	145,6	150,6	156,4	162,9	Frais généraux	11

EC INDICES OF PURCHASE PRICES OF THE MEANS OF AGRICULTURAL PRODUCTION

INDICES CE DES PRIX D'ACHAT DES MOYENS DE PRODUCTION AGRICOLE

		NOMINAL PRICE INDICES / INDICES DES PRIX NOMINAUX												
		ESPANA												
		1980 = 100 EXCLUDING VAT											1980 = 100 TVA EXCLUE	
		1978	1979	1980	1981	1982	1983	1984	1985	1986	1987	1988		
01	GOODS AND SERVICES CURRENTLY CONSUMED IN AGRICULTURE	-	-	100,0	121,2	135,0	154,5	176,5	187,0	197,1	199,4	200,9	BIENS ET SERVICES DE CONSOMMATION COURANTE DE L'AGRICULTURE	01
1	Seeds	-	-	100,0	114,2	130,4	146,8	171,1	181,5	189,0	210,7	219,9	Semences et plants	1
2	Animals for rearing and production	-	-	100,0	132,4	148,6	153,2	180,1	201,9	211,6	214,1	228,5	Animaux d'élevage et de rente	2
3	Energy, lubricants	-	-	100,0	140,2	154,0	176,0	195,8	215,5	212,0	209,0	208,7	Énergie et lubrifiants	3
31	Fuels for heating	-	-	-	-	-	-	-	-	-	-	-	Combustibles	31
32	Motor fuels	-	-	-	-	-	-	-	-	-	-	-	Carburants	32
33	Electricity	-	-	-	-	-	-	-	-	-	-	-	Électricité	33
34	Lubricants	-	-	-	-	-	-	-	-	-	-	-	Lubrifiants	34
4	Fertilizers, soil improvers	-	-	100,0	130,5	147,4	160,4	179,6	190,7	202,9	193,7	173,3	Engrais et amendements	4
41	Straight fertilizers	-	-	-	-	-	-	-	-	-	-	-	Engrais simples	41
411	Nitrogenous fertilizers	-	-	-	-	-	-	-	-	-	-	-	Engrais azotés	411
412	Phosphatic fertilizers	-	-	-	-	-	-	-	-	-	-	-	Engrais phosphatés	412
413	Potassic fertilizers	-	-	-	-	-	-	-	-	-	-	-	Engrais potassiques	413
42	Compound fertilizers	-	-	-	-	-	-	-	-	-	-	-	Engrais composés	42
421	NP fertilizers	-	-	-	-	-	-	-	-	-	-	-	Engrais NP	421
422	PK fertilizers	-	-	-	-	-	-	-	-	-	-	-	Engrais PK	422
423	NPK fertilizers	-	-	-	-	-	-	-	-	-	-	-	Engrais NPK	423
43	Other fertilizers, soil improvers	-	-	-	-	-	-	-	-	-	-	-	Autres engrais et amendements	43
5	Plant protection products	-	-	100,0	115,0	123,1	139,9	166,9	183,9	185,0	188,0	189,9	Produits de protection des cultures	5
51	Fungicides	-	-	-	-	-	-	-	-	-	-	-	Fongicides	51
52	Insecticides	-	-	-	-	-	-	-	-	-	-	-	Insecticides	52
53	Herbicides	-	-	-	-	-	-	-	-	-	-	-	Herbicides	53
54	Other	-	-	-	-	-	-	-	-	-	-	-	Autres	54
6	Animal feedingstuffs	-	-	100,0	117,5	128,5	152,9	179,5	182,8	191,1	192,1	192,8	Aliments des animaux	6
61	Straight feedingstuffs	-	-	100,0	113,0	119,3	161,0	177,3	167,8	174,7	175,6	176,2	Aliments simples	61
611	Cereals and milling by-products	-	-	-	-	-	-	-	-	-	-	-	Céréales et sous-produits de meunerie	611
612	Oil-cakes	-	-	-	-	-	-	-	-	-	-	-	Tourteaux	612
613	Products of animal origin	-	-	-	-	-	-	-	-	-	-	-	Produits d'origine animale	613
614	Other	-	-	-	-	-	-	-	-	-	-	-	Autres	614
62	Compound feedingstuffs	-	-	100,0	118,0	129,6	152,0	179,8	184,5	193,0	194,0	194,7	Aliments composés	62
621	for calves	-	-	-	-	-	-	-	-	-	-	-	pour veaux	621
622	for cattle (excluding calves)	-	-	-	-	-	-	-	-	-	-	-	pour bovins (autres que veaux)	622
623	for pigs	-	-	-	-	-	-	-	-	-	-	-	pour porcins	623
624	for poultry	-	-	-	-	-	-	-	-	-	-	-	pour volailles	624
625	Other	-	-	-	-	-	-	-	-	-	-	-	autres	625
7	Material and small tools	-	-	100,0	111,0	122,0	140,0	153,7	164,6	172,0	182,3	191,1	Matériel et petit outillage	7
8	Maintenance and repair of plant	-	-	100,0	109,8	126,6	142,0	158,4	177,7	194,5	204,4	214,5	Entretien et réparation du matériel	8
9	Maintenance and repair of agricultural buildings and other buildings	-	-	100,0	119,3	134,9	152,2	169,6	183,1	193,8	203,2	215,6	Entretien et réparation des bâtiments d'exploitation et autres ouvrages	9
10	Veterinary services	-	-	100,0	113,7	124,4	136,1	145,4	158,2	176,7	186,1	197,5	Services vétérinaires	10
11	General expenses	-	-	100,0	128,8	149,5	167,1	181,9	201,5	221,8	230,9	247,9	Frais généraux	11



NOMINAL PRICE INDICES / INDICES DES PRIX NOMINAUX



		ESPANA												
		1980 = 100 EXCLUDING VAT											1980 = 100 TVA EXCLUE	
		1978	1979	1980	1981	1982	1983	1984	1985	1986	1987	1988		
02	GOODS AND SERVICES CONTRIBUTING TO AGRICULTURAL INVESTMENT	-	-	100,0	111,0	123,0	135,4	148,4	163,5	182,4	189,7	196,1	BIENS ET SERVICES CONCOURANT AUX INVEST. DE L'AGRICULTURE	02
12	Machinery and other equipment	-	-	100,0	110,3	123,6	135,7	148,2	162,4	181,2	190,6	195,8	Machines et autres biens d'équipement	12
121	Rotovator and other 2-wheel equipment	-	-	-	-	-	-	-	-	-	-	-	Motoculteurs et autre matériel à 2 roues	121
122	Machinery and plant for cultivating	-	-	-	-	-	-	-	-	-	-	-	Machines et matériel pour la culture	122
123	Machinery and plant for harvesting	-	-	-	-	-	-	-	-	-	-	-	Machines et matériel pour la récolte	123
124	Farm machinery and installations	-	-	-	-	-	-	-	-	-	-	-	Machines et installation à la ferme	124
1241	for crop production	-	-	-	-	-	-	-	-	-	-	-	pour la production végétale	1241
1242	for animal production	-	-	-	-	-	-	-	-	-	-	-	pour la production animale	1242
1243	Other	-	-	-	-	-	-	-	-	-	-	-	autres	1243
125	Tractors	-	-	-	-	-	-	-	-	-	-	-	Tracteurs	125
126	Other vehicles	-	-	-	-	-	-	-	-	-	-	-	Autres véhicules	126
13	Buildings	-	-	100,0	112,0	122,3	134,9	148,7	165,0	184,0	188,6	196,6	Ouvrages	13
131	Farm buildings	-	-	-	-	-	-	-	-	-	-	-	Bâtiments d'exploitation	131
132	Engineering and soil improvement operations	-	-	-	-	-	-	-	-	-	-	-	Ouvrages de génie civil et amélioration des terres	132

EC INDICES OF PURCHASE PRICES OF THE MEANS OF AGRICULTURAL PRODUCTION

INDICES CE DES PRIX D'ACHAT DES MOYENS DE PRODUCTION AGRICOLE


		NOMINAL PRICE INDICES / INDICES DES PRIX NOMINAUX												
		EUR 11												
1980 = 100 EXCLUDING VAT		1978	1979	1980	1981	1982	1983	1984	1985	1986	1987	1988	1980 = 100 TVA EXCLUE	
01	GOODS AND SERVICES CURRENTLY CONSUMED IN AGRICULTURE	-	-	100,0	114,1	124,7	135,3	145,3	148,3	146,6	145,4	149,4	BIENS ET SERVICES DE CONSOMMATION COURANTE DE L'AGRICULTURE	01
1	Seeds	-	-	100,0	106,5	118,8	133,5	150,7	145,9	149,2	155,6	154,4	Semences et plants	1
2	Animals for rearing and production	-	-	100,0	116,9	135,4	136,1	153,8	164,6	169,1	170,4	178,5	Animaux d'élevage et de rente	2
3	Energy, lubricants	-	-	100,0	123,8	139,4	148,2	158,5	171,3	141,3	135,2	133,7	Énergie et lubrifiants	3
31	Fuels for heating	-	-	-	-	-	-	-	-	-	-	-	Combustibles	31
32	Motor fuels	-	-	-	-	-	-	-	-	-	-	-	Carburants	32
33	Electricity	-	-	-	-	-	-	-	-	-	-	-	Électricité	33
34	Lubricants	-	-	-	-	-	-	-	-	-	-	-	Lubrifiants	34
4	Fertilizers, soil improvers	-	-	100,0	115,5	127,6	133,3	139,8	148,6	143,5	131,8	131,5	Engrais et amendements	4
41	Straight fertilizers	-	-	-	-	-	-	-	-	-	-	-	Engrais simples	41
411	Nitrogenous fertilizers	-	-	-	-	-	-	-	-	-	-	-	Engrais azotés	411
412	Phosphatic fertilizers	-	-	-	-	-	-	-	-	-	-	-	Engrais phosphatés	412
413	Potassic fertilizers	-	-	-	-	-	-	-	-	-	-	-	Engrais potassiques	413
42	Compound fertilizers	-	-	-	-	-	-	-	-	-	-	-	Engrais composés	42
421	NP fertilizers	-	-	-	-	-	-	-	-	-	-	-	Engrais NP	421
422	PK fertilizers	-	-	-	-	-	-	-	-	-	-	-	Engrais PK	422
423	NPK fertilizers	-	-	-	-	-	-	-	-	-	-	-	Engrais NPK	423
43	Other fertilizers, soil improvers	-	-	-	-	-	-	-	-	-	-	-	Autres engrais et amendements	43
5	Plant protection products	-	-	100,0	112,4	122,5	133,4	144,1	150,6	155,1	158,2	160,0	Produits de protection des cultures	5
51	Fungicides	-	-	-	-	-	-	-	-	-	-	-	Fongicides	51
52	Insecticides	-	-	-	-	-	-	-	-	-	-	-	Insecticides	52
53	Herbicides	-	-	-	-	-	-	-	-	-	-	-	Herbicides	53
54	Other	-	-	-	-	-	-	-	-	-	-	-	Autres	54
6	Animal feedingstuffs	-	-	100,0	113,7	121,7	134,7	145,0	140,8	140,2	137,8	142,9	Aliments des animaux	6
61	Straight feedingstuffs	-	-	100,0	117,0	126,0	141,7	151,7	150,1	152,4	154,3	162,9	Aliments simples	61
611	Cereals and milling by-products	-	-	-	-	-	-	-	-	-	-	-	Céréales et sous-produits de meunerie	611
612	Oil-cakes	-	-	-	-	-	-	-	-	-	-	-	Tourteaux	612
613	Products of animal origin	-	-	-	-	-	-	-	-	-	-	-	Produits d'origine animale	613
614	Other	-	-	-	-	-	-	-	-	-	-	-	Autres	614
62	Compound feedingstuffs	-	-	100,0	112,7	120,5	132,7	143,1	138,1	136,6	132,9	137,1	Aliments composés	62
621	for calves	-	-	-	-	-	-	-	-	-	-	-	pour veaux	621
622	for cattle (excluding calves)	-	-	-	-	-	-	-	-	-	-	-	pour bovins (autres que veaux)	622
623	for pigs	-	-	-	-	-	-	-	-	-	-	-	pour porcins	623
624	for poultry	-	-	-	-	-	-	-	-	-	-	-	pour volailles	624
625	Other	-	-	-	-	-	-	-	-	-	-	-	autres	625
7	Material and small tools	-	-	100,0	110,0	120,6	131,0	141,8	150,5	157,7	164,3	170,1	Matériel et petit outillage	7
8	Maintenance and repair of plant	-	-	100,0	110,6	122,5	133,5	143,5	154,2	164,9	176,4	185,6	Entretien et réparation du matériel	8
9	Maintenance and repair of agricultural buildings and other buildings	-	-	100,0	112,8	124,1	133,6	142,4	150,0	156,9	164,0	172,2	Entretien et réparation des bâtiments d'exploitation et autres ouvrages	9
10	Veterinary services	-	-	100,0	108,0	117,3	124,4	132,3	141,3	148,3	153,2	157,3	Services vétérinaires	10
11	General expenses	-	-	100,0	113,5	125,5	135,7	145,5	155,2	162,8	169,2	177,5	Frais généraux	11



NOMINAL PRICE INDICES / INDICES DES PRIX NOMINAUX



1980 = 100 EXCLUDING VAT		EUR 11										1980 = 100 TVA EXCLUE		
		1978	1979	1980	1981	1982	1983	1984	1985	1986	1987	1988		
02	GOODS AND SERVICES CONTRIBUTING TO AGRICULTURAL INVESTMENT	-	-	100,0	112,6	124,7	136,8	151,5	162,2	173,9	181,2	190,5	BIENS ET SERVICES CONCOURANT AUX INVEST. DE L'AGRICULTURE	02
12	Machinery and other equipment	-	-	100,0	111,8	123,1	135,2	152,7	163,4	176,2	183,6	192,6	Machines et autres biens d'équipement	12
121	Rotovator and other 2-wheel equipment	-	-	-	-	-	-	-	-	-	-	-	Motoculteurs et autre matériel à 2 roues	121
122	Machinery and plant for cultivating	-	-	-	-	-	-	-	-	-	-	-	Machines et matériel pour la culture	122
123	Machinery and plant for harvesting	-	-	-	-	-	-	-	-	-	-	-	Machines et matériel pour la récolte	123
124	Farm machinery and installations	-	-	-	-	-	-	-	-	-	-	-	Machines et installation à la ferme	124
1241	for crop production	-	-	-	-	-	-	-	-	-	-	-	pour la production végétale	1241
1242	for animal production	-	-	-	-	-	-	-	-	-	-	-	pour la production animale	1242
1243	Other	-	-	-	-	-	-	-	-	-	-	-	autres	1243
125	Tractors	-	-	-	-	-	-	-	-	-	-	-	Tracteurs	125
126	Other vehicles	-	-	-	-	-	-	-	-	-	-	-	Autres véhicules	126
13	Buildings	-	-	100,0	114,1	127,9	140,0	149,1	159,9	169,5	176,6	186,7	Ouvrages	13
131	Farm buildings	-	-	-	-	-	-	-	-	-	-	-	Bâtiments d'exploitation	131
132	Engineering and soil improvement operations	-	-	-	-	-	-	-	-	-	-	-	Ouvrages de génie civil et amélioration des terres	132



Deflated indices
Indices déflatés

DEFLATED PRICE INDICES / INDICES DES PRIX DÉFLATÉS

		BR DEUTSCHLAND													
													1980 = 100 EXCLUDING VAT		
		1978	1979	1980	1981	1982	1983	1984	1985	1986	1987	1988		1980 = 100 TVA EXCLUE	
01	GOODS AND SERVICES CURRENTLY CONSUMED IN AGRICULTURE	97,7	98,8	100,0	103,2	101,7	99,2	98,9	94,9	88,0	82,8	82,4	BIENS ET SERVICES DE CONSOMMATION COURANTE DE L'AGRICULTURE	01	
1	Seeds	106,5	102,8	100,0	97,6	97,8	100,0	101,4	96,6	95,6	95,5	93,4	Semences et plants	1	
2	Animals for rearing and production	113,3	109,9	100,0	93,8	95,3	91,0	85,0	83,5	78,7	79,4	82,8	Animaux d'élevage et de rente	2	
3	Energy, lubricants	70,1	89,6	100,0	110,3	109,8	102,7	104,1	105,3	75,5	69,3	65,3	Énergie et lubrifiants	3	
4	Fertilizers, soil improvers	99,3	97,1	100,0	105,3	105,3	96,2	92,5	95,4	91,6	78,9	77,6	Engrais et amendements	4	
41	Straight fertilizers	100,3	97,3	100,0	106,2	106,7	96,2	93,1	96,2	90,8	78,0	78,5	Engrais simples	41	
42	Compound fertilizers	100,2	97,8	100,0	104,7	104,4	96,0	91,6	94,7	92,0	77,4	73,9	Engrais composés	42	
43	Other fertilizers, soil improvers	85,4	90,4	100,0	102,6	100,8	97,9	94,6	93,6	95,2	96,0	96,8	Autres engrais et amendements	43	
5	Plant protection products	111,9	105,6	100,0	113,2	119,7	130,0	129,9	112,4	109,7	109,7	107,2	Produits de protection des cultures	5	
6	Animal feedingstuffs	105,8	102,0	100,0	101,6	97,2	96,3	96,3	85,8	80,8	74,0	74,7	Aliments des animaux	6	
61	Straight feedingstuffs	106,0	103,1	100,0	103,3	97,8	99,8	97,5	87,7	82,6	77,9	83,5	Aliments simples	61	
62	Compound feedingstuffs	105,8	101,8	100,0	101,2	97,1	95,5	96,1	85,4	80,4	73,1	72,8	Aliments composés	62	
7	Material and small tools	100,4	99,3	100,0	100,2	100,2	99,0	99,0	99,2	100,7	100,8	100,2	Matériel et petit outillage	7	
8	Maintenance and repair of plant	98,5	99,4	100,0	100,1	100,4	101,1	102,3	102,6	105,5	107,6	108,4	Entretien et réparation du matériel	8	
9	Maintenance and repair of agricultural buildings and other buildings	95,9	97,3	100,0	100,5	100,4	100,0	100,2	100,1	102,4	104,7	106,4	Entretien et réparation des bâtiments d'exploitation et autres ouvrages	9	
10	Veterinary services	99,1	99,1	100,0	99,8	98,9	100,0	99,7	99,1	100,8	101,7	101,9	Services vétérinaires	10	
11	General expenses	100,4	100,2	100,0	99,6	99,1	98,5	98,3	98,2	98,0	99,0	99,6	Frais généraux	11	
02	GOODS AND SERVICES CONTRIBUTING TO AGRICULTURAL INVESTMENT	101,1	100,3	100,0	98,7	99,3	99,4	99,9	99,5	101,7	103,4	104,5	BIENS ET SERVICES CONCOURANT AUX INVEST. DE L'AGRICULTURE	02	
12	Machinery and other equipment	103,1	101,4	100,0	98,4	99,6	100,1	100,7	100,6	103,0	104,7	105,8	Machines et autres biens d'équipement	12	
13	Buildings	91,6	95,0	100,0	99,9	97,8	96,2	95,9	94,3	95,8	97,3	98,1	Ouvrages	13	

DEFLATED PRICE INDICES / INDICES DES PRIX DÉFLATÉS

		FRANCE												
													1980 = 100 TVA EXCLUE	
													1980 = 100 EXCLUDING VAT	
		1978	1979	1980	1981	1982	1983	1984	1985	1986	1987	1988		
01	GOODS AND SERVICES CURRENTLY CONSUMED IN AGRICULTURE	100,3	99,3	100,0	99,5	99,5	99,6	99,7	96,8	92,2	88,7	88,4	BIENS ET SERVICES DE CONSOMMATION COURANTE DE L'AGRICULTURE	01
1	Seeds	113,4	109,5	100,0	91,3	95,5	99,3	103,6	90,6	85,9	87,2	79,5	Semences et plants	1
2	Animals for rearing and production	121,5	113,2	100,0	95,3	98,9	96,3	93,4	84,8	81,2	78,1	78,9	Animaux d'élevage et de rente	2
3	Energy, lubricants	78,5	83,7	100,0	108,5	113,3	111,8	111,5	113,8	90,2	86,9	79,7	Énergie et lubrifiants	3
4	Fertilizers, soil improvers	91,4	91,6	100,0	97,3	95,1	92,6	92,4	94,1	84,9	73,5	73,0	Engrais et amendements	4
41	Straight fertilizers	87,6	90,7	100,0	97,3	95,3	92,2	91,3	94,8	84,7	74,3	73,7	Engrais simples	41
42	Compound fertilizers	93,6	91,7	100,0	96,5	94,0	91,7	92,2	92,5	83,5	70,8	70,4	Engrais composés	42
43	Other fertilizers, soil improvers	103,7	100,5	100,0	109,3	111,6	111,0	109,9	110,6	110,3	107,1	105,4	Autres engrais et amendements	43
5	Plant protection products	103,6	102,4	100,0	97,7	96,3	95,8	93,5	92,8	93,5	92,0	89,3	Produits de protection des cultures	5
6	Animal feedingstuffs	108,8	104,5	100,0	100,4	100,1	101,8	102,4	93,6	89,0	84,0	86,3	Aliments des animaux	6
61	Straight feedingstuffs	114,2	110,8	100,0	97,9	108,1	112,5	115,0	105,2	97,7	92,8	110,5	Aliments simples	61
62	Compound feedingstuffs	108,5	104,1	100,0	100,5	99,6	101,1	101,6	92,8	88,4	83,4	84,7	Aliments composés	62
7	Material and small tools	104,6	102,0	100,0	99,5	100,3	100,1	101,7	101,4	102,9	104,3	104,9	Matériel et petit outillage	7
8	Maintenance and repair of plant	97,6	99,4	100,0	101,8	102,1	103,0	102,0	102,6	106,8	116,1	119,1	Entretien et réparation du matériel	8
9	Maintenance and repair of agricultural buildings and other buildings	93,6	96,6	100,0	102,4	103,2	100,8	98,6	96,5	97,6	98,2	98,1	Entretien et réparation des bâtiments d'exploitation et autres ouvrages	9
10	Veterinary services	96,8	99,1	100,0	95,5	93,9	93,3	91,5	95,0	95,1	94,6	92,3	Services vétérinaires	10
11	General expenses	97,4	99,8	100,0	101,9	104,3	106,0	107,2	107,2	108,5	108,2	107,2	Frais généraux	11
02	GOODS AND SERVICES CONTRIBUTING TO AGRICULTURAL INVESTMENT	101,6	101,2	100,0	99,4	100,8	100,4	100,1	99,2	101,0	102,3	102,6	BIENS ET SERVICES CONCOURANT AUX INVEST. DE L'AGRICULTURE	02
12	Machinery and other equipment	102,7	101,8	100,0	100,1	101,9	102,1	101,9	101,3	103,9	105,6	106,1	Machines et autres biens d'équipement	12
13	Buildings	98,7	99,6	100,0	97,5	97,6	95,7	95,3	93,8	93,4	93,4	93,4	Ouvrages	13

DEFLATED PRICE INDICES / INDICES DES PRIX DÉFLATÉS

		ITALIA												
		1980 = 100 EXCLUDING VAT										1980 = 100 TVA EXCLUE		
		1978	1979	1980	1981	1982	1983	1984	1985	1986	1987	1988		
01	GOODS AND SERVICES CURRENTLY CONSUMED IN AGRICULTURE	112,5	106,8	100,0	101,3	97,1	93,3	91,8	85,7	80,1	76,7	75,3	BIENS ET SERVICES DE CONSOMMATION COURANTE DE L'AGRICULTURE	01
1	Seeds	118,0	114,0	100,0	92,4	84,9	89,8	102,6	96,3	92,3	90,4	84,7	Semences et plants	1
2	Animals for rearing and production	112,2	108,9	100,0	96,4	97,7	81,7	85,0	84,1	82,1	78,1	78,9	Animaux d'élevage et de rente	2
3	Energy, lubricants	107,5	99,8	100,0	108,7	115,4	106,6	102,2	107,5	77,4	68,6	65,5	Énergie et lubrifiants	3
4	Fertilizers, soil improvers	99,1	98,2	100,0	107,6	115,4	114,6	101,6	95,2	89,8	85,0	81,1	Engrais et amendements	4
41	Straight fertilizers	97,8	96,6	100,0	97,6	99,7	101,5	99,0	94,3	88,8	83,3	79,7	Engrais simples	41
42	Compound fertilizers	100,0	99,7	100,0	118,8	133,2	129,9	105,2	97,0	91,7	87,5	83,3	Engrais composés	42
43	Other fertilizers, soil improvers	109,1	102,1	100,0	99,3	91,2	85,2	81,9	75,1	71,0	67,8	67,7	Autres engrais et amendements	43
5	Plant protection products	105,9	100,7	100,0	96,1	88,8	84,0	89,8	88,5	86,9	84,7	83,3	Produits de protection des cultures	5
6	Animal feedingstuffs	114,9	108,2	100,0	103,2	95,6	93,8	92,0	82,8	78,5	75,4	74,8	Aliments des animaux	6
61	Straight feedingstuffs	114,0	107,5	100,0	103,8	95,9	92,7	91,0	81,8	77,1	74,8	75,4	Aliments simples	61
62	Compound feedingstuffs	115,9	109,1	100,0	102,5	95,3	95,0	93,3	84,2	80,2	76,1	74,0	Aliments composés	62
7	Material and small tools	86,1	93,2	100,0	90,4	81,9	80,5	81,4	78,8	77,2	75,1	74,8	Matériel et petit outillage	7
8	Maintenance and repair of plant	111,1	105,7	100,0	95,4	84,3	73,5	67,1	63,1	59,6	56,9	63,2	Entretien et réparation du matériel	8
9	Maintenance and repair of agricultural buildings and other buildings	93,2	97,4	100,0	103,9	105,2	103,6	101,9	101,4	98,8	97,5	99,2	Entretien et réparation des bâtiments d'exploitation et autres ouvrages	9
10	Veterinary services	122,7	113,3	100,0	86,9	81,5	71,1	71,6	69,3	69,3	70,2	69,9	Services vétérinaires	10
11	General expenses	124,2	115,1	100,0	90,5	84,6	80,5	81,6	78,9	78,0	75,8	73,3	Frais généraux	11
02	GOODS AND SERVICES CONTRIBUTING TO AGRICULTURAL INVESTMENT	98,1	101,7	100,0	102,1	99,5	98,0	104,2	103,7	103,6	102,4	103,7	BIENS ET SERVICES CONCOURANT AUX INVEST. DE L'AGRICULTURE	02
12	Machinery and other equipment	100,6	104,2	100,0	100,4	94,9	93,5	106,0	105,3	106,4	105,0	106,1	Machines et autres biens d'équipement	12
13	Buildings	93,4	97,1	100,0	105,2	108,0	106,2	100,9	100,7	98,5	97,5	99,2	Ouvrages	13

DEFLATED PRICE INDICES / INDICES DES PRIX DÉFLATÉS

		NEDERLAND												
		1978	1979	1980	1981	1982	1983	1984	1985	1986	1987	1988		
	1980 = 100 EXCLUDING VAT												1980 = 100 TVA EXCLUE	
01	GOODS AND SERVICES CURRENTLY CONSUMED IN AGRICULTURE	96,1	99,6	100,0	102,4	101,2	101,4	101,6	95,3	85,6	78,0	79,5	BIENS ET SERVICES DE CONSOMMATION COURANTE DE L'AGRICULTURE	01
1	Seeds	96,5	108,1	100,0	107,8	114,5	117,2	124,4	124,5	140,7	135,9	137,2	Semences et plants	1
2	Animals for rearing and production	116,5	113,8	100,0	113,7	113,7	113,3	107,3	109,3	102,2	112,9	120,7	Animaux d'élevage et de rente	2
3	Energy, lubricants	76,3	84,2	100,0	116,6	132,4	138,4	148,1	145,4	99,9	81,0	84,3	Énergie et lubrifiants	3
4	Fertilizers, soil improvers	100,0	96,0	100,0	104,3	106,8	89,5	89,0	95,4	87,7	74,5	71,6	Engrais et amendements	4
41	Straight fertilizers	99,7	96,0	100,0	105,6	107,5	87,4	85,9	93,6	83,8	71,8	68,6	Engrais simples	41
42	Compound fertilizers	101,0	96,1	100,0	101,4	105,8	94,0	96,3	100,0	96,5	79,1	76,7	Engrais composés	42
43	Other fertilizers, soil improvers	97,8	96,8	100,0	98,3	99,9	99,1	97,7	96,8	98,6	98,5	96,4	Autres engrais et amendements	43
5	Plant protection products	104,9	101,9	100,0	98,9	101,7	101,3	101,8	102,9	105,7	105,2	103,2	Produits de protection des cultures	5
6	Animal feedingstuffs	97,8	101,7	100,0	100,4	95,7	96,8	95,3	84,6	76,9	69,0	70,9	Aliments des animaux	6
61	Straight feedingstuffs	90,7	103,5	100,0	95,4	93,8	104,1	98,9	92,7	87,3	75,9	74,9	Aliments simples	61
62	Compound feedingstuffs	97,8	101,7	100,0	100,5	95,7	96,7	95,3	84,5	76,8	69,0	70,9	Aliments composés	62
7	Material and small tools	101,6	102,0	100,0	98,8	98,3	97,5	97,2	101,0	102,3	103,5	103,6	Matériel et petit outillage	7
8	Maintenance and repair of plant	98,2	102,7	100,0	100,3	102,0	103,5	103,6	104,7	105,7	108,4	112,7	Entretien et réparation du matériel	8
9	Maintenance and repair of agricultural buildings and other buildings	95,1	100,3	100,0	95,9	94,5	92,9	91,9	91,3	92,3	91,7	92,1	Entretien et réparation des bâtiments d'exploitation et autres ouvrages	9
10	Veterinary services	106,0	103,7	100,0	96,1	93,8	93,7	91,2	87,8	89,0	89,8	90,6	Services vétérinaires	10
11	General expenses	99,3	99,8	100,0	100,2	98,1	99,0	99,4	100,3	97,7	99,5	99,3	Frais généraux	11
02	GOODS AND SERVICES CONTRIBUTING TO AGRICULTURAL INVESTMENT	100,2	100,7	100,0	98,5	96,2	97,0	97,3	97,3	99,7	102,8	104,9	BIENS ET SERVICES CONCOURANT AUX INVEST. DE L'AGRICULTURE	02
12	Machinery and other equipment	102,0	102,6	100,0	97,4	96,5	98,9	100,4	101,4	104,4	107,6	109,8	Machines et autres biens d'équipement	12
13	Buildings	98,9	99,3	100,0	99,2	96,1	95,7	95,0	94,3	96,2	99,2	101,3	Ouvrages	13

DEFLATED PRICE INDICES / INDICES DES PRIX DÉFLATÉS
--

1980 = 100 EXCLUDING VAT		BELGIQUE/BELGIE											1980 = 100 TVA EXCLUE	
		1978	1979	1980	1981	1982	1983	1984	1985	1986	1987	1988		
01	GOODS AND SERVICES CURRENTLY CONSUMED IN AGRICULTURE	97,5	98,2	100,0	101,6	103,4	104,4	103,9	97,1	90,6	84,4	84,6	BIENS ET SERVICES DE CONSOMMATION COURANTE DE L'AGRICULTURE	01
1	Seeds	103,8	99,1	100,0	98,1	101,2	108,8	106,1	92,2	97,8	95,8	104,6	Semences et plants	1
2	Animals for rearing and production	106,5	105,9	100,0	95,9	107,4	105,2	99,0	97,7	90,2	80,8	79,0	Animaux d'élevage et de rente	2
3	Energy, lubricants	70,0	76,9	100,0	113,3	117,5	115,9	122,1	115,1	71,3	66,0	58,1	Énergie et lubrifiants	3
4	Fertilizers, soil improvers	94,0	95,0	100,0	103,5	110,2	102,8	103,9	105,4	99,7	83,1	86,5	Engrais et amendements	4
41	Straight fertilizers	91,8	93,0	100,0	102,2	107,4	101,0	100,2	103,8	95,9	79,5	84,3	Engrais simples	41
42	Compound fertilizers	96,0	96,9	100,0	104,5	112,7	103,8	107,0	106,2	102,7	85,6	87,5	Engrais composés	42
43	Other fertilizers, soil improvers	111,0	102,8	100,0	125,7	141,1	152,2	149,3	149,6	155,6	152,4	154,8	Autres engrais et amendements	43
5	Plant protection products	102,2	97,8	100,0	98,6	99,5	106,1	104,6	99,5	100,1	102,0	99,1	Produits de protection des cultures	5
6	Animal feedingstuffs	100,8	101,1	100,0	100,9	101,8	103,8	102,4	93,0	88,5	81,2	81,6	Aliments des animaux	6
61	Straight feedingstuffs	95,0	99,5	100,0	99,2	102,6	110,0	104,1	97,0	93,9	85,3	82,7	Aliments simples	61
62	Compound feedingstuffs	101,7	101,3	100,0	101,1	101,6	103,0	102,1	92,4	87,7	80,7	81,5	Aliments composés	62
7	Material and small tools	106,1	104,1	100,0	97,8	100,1	105,0	100,8	98,3	100,6	99,6	99,0	Matériel et petit outillage	7
8	Maintenance and repair of plant	97,8	99,6	100,0	98,4	100,1	101,5	102,1	102,1	105,4	106,2	107,5	Entretien et réparation du matériel	8
9	Maintenance and repair of agricultural buildings and other buildings	93,6	97,7	100,0	101,5	102,1	100,3	101,7	101,6	98,3	93,8	96,1	Entretien et réparation des bâtiments d'exploitation et autres ouvrages	9
10	Veterinary services	99,9	100,9	100,0	98,4	96,9	97,1	96,0	95,8	99,5	101,0	101,4	Services vétérinaires	10
11	General expenses	99,9	100,9	100,0	98,4	96,9	97,1	96,0	95,8	99,5	101,0	101,4	Frais généraux	11
02	GOODS AND SERVICES CONTRIBUTING TO AGRICULTURAL INVESTMENT	97,3	99,7	100,0	97,9	101,3	101,9	103,6	105,7	109,5	108,0	109,5	BIENS ET SERVICES CONCOURANT AUX INVEST. DE L'AGRICULTURE	02
12	Machinery and other equipment	98,6	100,4	100,0	96,6	101,2	102,6	104,5	107,3	113,4	112,8	114,1	Machines et autres biens d'équipement	12
13	Buildings	93,8	97,8	100,0	101,5	101,5	99,9	101,2	101,1	98,2	94,2	96,3	Ouvrages	13

DEFLATED PRICE INDICES / INDICES DES PRIX DÉFLATÉS

		LUXEMBOURG													
		1978	1979	1980	1981	1982	1983	1984	1985	1986	1987	1988			
	1980 = 100 EXCLUDING VAT													1980 = 100 TVA EXCLUE	
01	GOODS AND SERVICES CURRENTLY CONSUMED IN AGRICULTURE	98,4	97,7	100,0	101,3	100,4	101,0	101,0	95,7	92,2	88,1	87,4	BIENS ET SERVICES DE CONSOMMATION COURANTE DE L'AGRICULTURE	01	
1	Seeds	129,8	109,2	100,0	99,0	97,3	99,6	107,1	105,0	104,7	101,3	100,6	Semences et plants	1	
2	Animals for rearing and production	-	-	-	-	-	-	-	-	-	-	-	Animaux d'élevage et de rente	2	
3	Energy, lubricants	76,3	86,2	100,0	108,0	111,1	112,3	114,6	115,2	91,5	84,2	85,1	Énergie et lubrifiants	3	
4	Fertilizers, soil improvers	93,3	94,4	100,0	103,8	104,4	98,7	95,1	97,3	93,9	83,8	83,1	Engrais et amendements	4	
41	Straight fertilizers	93,7	94,6	100,0	104,9	105,8	99,8	95,8	97,6	93,8	83,9	83,7	Engrais simples	41	
42	Compound fertilizers	87,8	90,1	100,0	87,0	81,4	81,8	84,9	93,0	95,3	82,9	73,2	Engrais composés	42	
43	Other fertilizers, soil improvers	-	-	-	-	-	-	-	-	-	-	-	Autres engrais et amendements	43	
5	Plant protection products	114,1	103,3	100,0	101,8	94,9	100,7	92,4	104,2	92,7	104,2	97,5	Produits de protection des cultures	5	
6	Animal feedingstuffs	103,5	100,3	100,0	100,9	99,0	103,3	103,7	90,1	86,8	81,5	79,8	Aliments des animaux	6	
61	Straight feedingstuffs	107,9	99,0	100,0	91,5	87,5	95,0	98,5	86,8	84,5	87,2	86,0	Aliments simples	61	
62	Compound feedingstuffs	102,9	100,5	100,0	102,1	100,6	104,4	104,4	90,6	87,1	80,7	79,0	Aliments composés	62	
7	Material and small tools	102,5	100,4	100,0	99,2	98,2	100,7	105,1	106,7	111,3	112,1	112,2	Matériel et petit outillage	7	
8	Maintenance and repair of plant	96,1	97,7	100,0	96,0	95,3	93,9	97,0	98,2	100,1	104,3	103,2	Entretien et réparation du matériel	8	
9	Maintenance and repair of agricultural buildings and other buildings	95,9	96,4	100,0	97,2	91,4	86,4	83,4	81,5	84,1	85,8	88,8	Entretien et réparation des bâtiments d'exploitation et autres ouvrages	9	
10	Veterinary services	96,9	100,1	100,0	99,3	95,5	90,3	87,5	87,7	90,0	93,2	94,4	Services vétérinaires	10	
11	General expenses	98,7	99,1	100,0	98,9	99,9	98,5	99,2	100,4	105,4	108,1	108,9	Frais généraux	11	
02	GOODS AND SERVICES CONTRIBUTING TO AGRICULTURAL INVESTMENT	96,1	97,9	100,0	97,4	96,1	93,3	92,6	93,1	96,9	98,3	98,3	BIENS ET SERVICES CONCOURANT AUX INVEST. DE L'AGRICULTURE	02	
12	Machinery and other equipment	97,7	99,1	100,0	96,8	100,7	100,7	101,6	105,2	112,6	113,6	114,7	Machines et autres biens d'équipement	12	
13	Buildings	95,0	97,0	100,0	97,8	92,8	87,9	86,1	84,3	85,5	87,2	86,3	Ouvrages	13	

DEFLATED PRICE INDICES / INDICES DES PRIX DÉFLATÉS
--

		UNITED KINGDOM													
													1980 = 100 EXCLUDING VAT		
		1978	1979	1980	1981	1982	1983	1984	1985	1986	1987	1988		1980 = 100 TVA EXCLUE	
01	GOODS AND SERVICES CURRENTLY CONSUMED IN AGRICULTURE	107,2	105,4	100,0	98,4	97,0	99,2	98,1	93,6	89,7	87,2	87,5	BIENS ET SERVICES DE CONSOMMATION COURANTE DE L'AGRICULTURE	01	
1	Seeds	119,6	113,4	100,0	90,3	89,4	91,7	91,5	70,6	72,7	74,1	67,9	Semences et plants	1	
2	Animals for rearing and production	134,9	133,4	100,0	117,0	119,8	134,3	140,8	131,0	123,5	123,4	127,2	Animaux d'élevage et de rente	2	
3	Energy, lubricants	88,0	90,3	100,0	107,9	113,1	119,0	116,2	119,6	96,2	93,3	91,8	Énergie et lubrifiants	3	
4	Fertilizers, soil improvers	106,0	100,8	100,0	98,5	95,0	91,9	90,1	90,2	78,7	69,3	67,9	Engrais et amendements	4	
41	Straight fertilizers	108,7	104,0	100,0	99,1	100,6	99,6	97,2	96,4	80,1	69,2	71,8	Engrais simples	41	
42	Compound fertilizers	105,0	98,7	100,0	98,6	92,2	87,4	86,2	87,3	77,2	67,0	63,4	Engrais composés	42	
43	Other fertilizers, soil improvers	100,6	102,9	100,0	94,9	91,4	91,4	87,2	84,7	83,8	89,2	86,1	Autres engrais et amendements	43	
5	Plant protection products	110,1	101,9	100,0	96,0	91,8	88,4	86,7	85,4	85,0	84,7	84,2	Produits de protection des cultures	5	
6	Animal feedingstuffs	111,7	110,6	100,0	96,5	93,8	97,3	95,2	86,7	84,5	81,4	81,9	Aliments des animaux	6	
61	Straight feedingstuffs	114,2	111,9	100,0	96,8	93,0	96,6	93,3	86,9	88,3	86,4	84,6	Aliments simples	61	
62	Compound feedingstuffs	110,8	110,1	100,0	96,4	94,0	97,6	95,9	86,6	83,2	79,6	80,9	Aliments composés	62	
7	Material and small tools	102,2	101,2	100,0	95,5	93,0	92,9	93,8	94,2	94,3	94,4	94,8	Matériel et petit outillage	7	
8	Maintenance and repair of plant	103,3	101,7	100,0	97,2	97,5	101,0	104,2	107,3	109,7	111,0	112,3	Entretien et réparation du matériel	8	
9	Maintenance and repair of agricultural buildings and other buildings	98,9	99,7	100,0	98,0	98,0	100,3	101,6	102,4	103,7	105,8	108,3	Entretien et réparation des bâtiments d'exploitation et autres ouvrages	9	
10	Veterinary services	101,8	100,2	100,0	103,8	103,1	103,5	103,3	102,1	107,5	104,8	105,0	Services vétérinaires	10	
11	General expenses	103,7	101,3	100,0	103,0	104,5	105,6	106,5	106,8	110,1	114,2	119,8	Frais généraux	11	
02	GOODS AND SERVICES CONTRIBUTING TO AGRICULTURAL INVESTMENT	101,4	101,0	100,0	96,6	96,1	97,2	98,5	98,1	101,2	101,4	102,5	BIENS ET SERVICES CONCOURANT AUX INVEST. DE L'AGRICULTURE	02	
12	Machinery and other equipment	104,0	102,7	100,0	96,3	95,4	95,8	97,0	96,9	98,7	97,5	97,6	Machines et autres biens d'équipement	12	
13	Buildings	96,7	98,0	100,0	97,2	97,3	99,7	101,2	100,4	105,7	108,1	111,1	Ouvrages	13	

DEFLATED PRICE INDICES / INDICES DES PRIX DÉFLATÉS

		IRELAND										1980 = 100 TVA EXCLUE		
		1978	1979	1980	1981	1982	1983	1984	1985	1986	1987			1988
01	GOODS AND SERVICES CURRENTLY CONSUMED IN AGRICULTURE	106,0	104,7	100,0	94,8	88,7	86,8	86,0	82,7	75,8	70,8	71,0	BIENS ET SERVICES DE CONSOMMATION COURANTE DE L'AGRICULTURE	01
1	Seeds	116,3	106,6	100,0	87,0	81,9	79,1	82,2	76,1	79,2	78,2	72,6	Semences et plants	1
2	Animals for rearing and production	153,8	132,9	100,0	113,4	110,0	105,8	101,5	95,3	84,1	100,4	115,7	Animaux d'élevage et de rente	2
3	Energy, lubricants	75,0	82,5	100,0	111,9	109,9	110,8	107,5	106,5	84,0	81,0	77,1	Énergie et lubrifiants	3
4	Fertilizers, soil improvers	105,1	100,7	100,0	94,6	85,8	78,7	79,5	82,6	71,6	57,3	59,9	Engrais et amendements	4
41	Straight fertilizers	103,2	101,1	100,0	95,1	88,7	81,3	79,2	82,3	66,4	54,2	56,7	Engrais simples	41
42	Compound fertilizers	107,8	101,4	100,0	94,9	85,9	78,2	79,4	82,2	72,5	56,6	59,5	Engrais composés	42
43	Other fertilizers, soil improvers	76,0	87,4	100,0	86,1	64,0	66,2	83,5	92,0	94,2	91,4	89,5	Autres engrais et amendements	43
5	Plant protection products	101,2	104,2	100,0	95,3	88,5	82,2	80,6	78,4	75,5	72,7	73,0	Produits de protection des cultures	5
6	Animal feedingstuffs	115,1	113,4	100,0	90,4	83,0	82,8	81,4	72,6	68,5	65,2	65,5	Aliments des animaux	6
61	Straight feedingstuffs	115,9	110,9	100,0	90,6	83,1	83,6	78,9	73,8	71,1	68,8	70,4	Aliments simples	61
62	Compound feedingstuffs	115,0	113,9	100,0	90,3	83,0	82,7	81,9	72,3	68,0	64,5	64,5	Aliments composés	62
7	Material and small tools	98,4	100,1	100,0	93,9	88,7	85,9	86,8	86,7	84,4	82,3	82,7	Matériel et petit outillage	7
8	Maintenance and repair of plant	100,4	100,1	100,0	96,3	93,4	90,4	86,9	86,9	86,7	87,1	88,0	Entretien et réparation du matériel	8
9	Maintenance and repair of agricultural buildings and other buildings	96,1	97,8	100,0	100,2	94,8	95,3	95,3	95,3	95,1	96,0	97,2	Entretien et réparation des bâtiments d'exploitation et autres ouvrages	9
10	Veterinary services	102,5	101,9	100,0	92,9	91,8	90,9	95,0	101,1	101,4	98,6	98,3	Services vétérinaires	10
11	General expenses	92,6	92,9	100,0	104,2	113,6	114,1	118,0	123,0	124,8	121,9	117,7	Frais généraux	11
02	GOODS AND SERVICES CONTRIBUTING TO AGRICULTURAL INVESTMENT	104,9	104,2	100,0	95,3	91,4	89,5	90,4	88,1	88,1	88,2	89,6	BIENS ET SERVICES CONCOURANT AUX INVEST. DE L'AGRICULTURE	02
12	Machinery and other equipment	115,0	110,6	100,0	93,2	90,1	88,5	91,6	87,9	88,5	89,7	91,5	Machines et autres biens d'équipement	12
13	Buildings	95,1	98,0	100,0	97,3	92,8	90,4	89,2	88,4	87,7	86,7	87,8	Ouvrages	13

DEFLATED PRICE INDICES / INDICES DES PRIX DÉFLATÉS

		DANMARK												
		1980 = 100 EXCLUDING VAT											1980 = 100 TVA EXCLUE	
		1978	1979	1980	1981	1982	1983	1984	1985	1986	1987	1988		
01	GOODS AND SERVICES CURRENTLY CONSUMED IN AGRICULTURE	99,9	97,5	100,0	105,1	106,5	105,7	105,2	97,5	88,6	81,5	81,9	BIENS ET SERVICES DE CONSOMMATION COURANTE DE L'AGRICULTURE	01
1	Seeds	105,9	97,9	100,0	104,1	105,9	107,1	109,9	104,9	94,5	90,8	99,0	Semences et plants	1
2	Animals for rearing and production	-	-	-	-	-	-	-	-	-	-	-	Animaux d'élevage et de rente	2
3	Energy, lubricants	69,3	81,1	100,0	113,6	117,5	106,7	103,1	101,8	72,8	64,4	63,1	Énergie et lubrifiants	3
4	Fertilizers, soil improvers	95,7	91,4	100,0	110,7	120,6	110,9	119,1	120,6	103,2	82,5	78,0	Engrais et amendements	4
41	Straight fertilizers	94,3	83,4	100,0	105,0	120,7	111,3	129,3	127,1	102,2	73,7	72,8	Engrais simples	41
42	Compound fertilizers	96,2	94,0	100,0	112,6	120,6	110,7	115,7	118,4	103,5	85,3	79,7	Engrais composés	42
43	Other fertilizers, soil improvers	-	-	-	-	-	-	-	-	-	-	-	Autres engrais et amendements	43
5	Plant protection products	123,9	102,1	100,0	103,6	107,6	105,3	93,1	103,9	98,6	90,7	84,9	Produits de protection des cultures	5
6	Animal feedingstuffs	102,8	99,7	100,0	105,0	104,9	106,5	105,1	91,2	83,9	75,9	76,6	Aliments des animaux	6
61	Straight feedingstuffs	103,9	98,9	100,0	102,7	103,6	101,5	99,5	93,5	93,1	88,7	87,1	Aliments simples	61
62	Compound feedingstuffs	102,4	100,1	100,0	105,9	105,4	108,4	107,3	90,3	80,3	70,9	72,5	Aliments composés	62
7	Material and small tools	104,3	102,6	100,0	99,4	102,7	110,0	109,4	110,0	113,6	115,5	115,6	Matériel et petit outillage	7
8	Maintenance and repair of plant	101,7	100,2	100,0	99,2	98,9	98,8	98,0	96,7	97,1	98,6	101,2	Entretien et réparation du matériel	8
9	Maintenance and repair of agricultural buildings and other buildings	102,9	101,0	100,0	101,7	102,8	103,9	103,4	103,0	102,2	104,2	107,2	Entretien et réparation des bâtiments d'exploitation et autres ouvrages	9
10	Veterinary services	113,1	106,4	100,0	97,1	95,2	94,3	92,4	90,8	89,5	91,1	92,5	Services vétérinaires	10
11	General expenses	100,5	98,9	100,0	99,4	99,7	100,2	100,1	100,0	96,0	97,6	100,1	Frais généraux	11
02	GOODS AND SERVICES CONTRIBUTING TO AGRICULTURAL INVESTMENT	102,6	100,9	100,0	99,4	102,7	104,7	103,5	103,4	103,3	103,8	105,1	BIENS ET SERVICES CONCOURANT AUX INVEST. DE L'AGRICULTURE	02
12	Machinery and other equipment	103,2	101,8	100,0	98,0	101,1	104,0	101,3	100,3	100,7	99,7	100,0	Machines et autres biens d'équipement	12
13	Buildings	102,2	100,0	100,0	100,7	104,1	105,3	105,5	106,1	105,7	107,4	109,7	Ouvrages	13

DEFLATED PRICE INDICES / INDICES DES PRIX DÉFLATÉS

		ELLAS												
		1978	1979	1980	1981	1982	1983	1984	1985	1986	1987	1988		
1980 = 100 EXCLUDING VAT													1980 = 100 TVA EXCLUE	
01	GOODS AND SERVICES CURRENTLY CONSUMED IN AGRICULTURE	94,6	95,1	100,0	99,4	94,5	98,1	95,2	93,7	89,2	84,1	79,7	BIENS ET SERVICES DE CONSOMMATION COURANTE DE L'AGRICULTURE	01
1	Seeds	98,2	100,2	100,0	91,9	93,5	94,2	98,3	98,7	93,9	88,7	84,9	Semences et plants	1
2	Animals for rearing and production	99,6	112,6	100,0	101,6	108,9	116,0	114,3	105,2	102,1	94,7	87,8	Animaux d'élevage et de rente	2
3	Energy, lubricants	77,3	88,1	100,0	97,4	87,9	87,1	82,9	84,1	78,7	67,0	59,8	Énergie et lubrifiants	3
4	Fertilizers, soil improvers	84,1	85,2	100,0	89,3	73,8	82,5	71,4	64,6	62,2	63,8	66,1	Engrais et amendements	4
41	Straight fertilizers	82,2	84,9	100,0	89,3	73,8	84,6	73,5	64,6	59,0	61,2	64,1	Engrais simples	41
42	Compound fertilizers	85,4	85,3	100,0	89,3	73,8	81,1	70,0	64,6	64,3	65,5	67,4	Engrais composés	42
43	Other fertilizers, soil improvers	-	-	-	-	-	-	-	-	-	-	-	Autres engrais et amendements	43
5	Plant protection products	111,0	102,2	100,0	102,2	98,2	98,2	102,0	104,6	109,2	107,1	104,1	Produits de protection des cultures	5
6	Animal feedingstuffs	103,8	97,7	100,0	106,4	105,4	111,6	109,5	107,2	100,4	95,7	90,3	Aliments des animaux	6
61	Straight feedingstuffs	103,9	98,7	100,0	104,9	104,1	111,4	109,2	108,7	100,7	93,1	86,8	Aliments simples	61
62	Compound feedingstuffs	103,7	96,6	100,0	107,9	106,7	111,9	109,7	105,7	100,0	98,2	93,7	Aliments composés	62
7	Material and small tools	91,4	100,9	100,0	96,0	92,6	95,1	95,8	95,4	94,9	92,0	85,6	Matériel et petit outillage	7
8	Maintenance and repair of plant	111,3	103,4	100,0	98,0	95,0	95,4	95,5	91,0	92,1	93,9	91,7	Entretien et réparation du matériel	8
9	Maintenance and repair of agricultural buildings and other buildings	96,3	102,9	100,0	94,1	87,3	82,9	79,7	77,5	78,0	76,1	75,5	Entretien et réparation des bâtiments d'exploitation et autres ouvrages	9
10	Veterinary services	:	:	:	:	:	:	:	:	:	:	:	Services vétérinaires	10
11	General expenses	107,2	106,4	100,0	88,9	92,9	98,1	103,0	112,3	106,4	101,7	100,9	Frais généraux	11
02	GOODS AND SERVICES CONTRIBUTING TO AGRICULTURAL INVESTMENT	102,7	104,2	100,0	94,2	87,2	91,1	91,7	91,5	97,7	93,5	90,8	BIENS ET SERVICES CONCOURANT AUX INVEST. DE L'AGRICULTURE	02
12	Machinery and other equipment	109,1	104,5	100,0	97,1	91,0	97,3	99,7	100,4	111,4	106,9	104,2	Machines et autres biens d'équipement	12
13	Buildings	94,1	103,6	100,0	90,1	82,1	82,6	80,9	79,3	79,2	75,3	72,6	Ouvrages	13

DEFLATED PRICE INDICES / INDICES DES PRIX DÉFLATÉS

		EUR 10												
		1980 = 100 EXCLUDING VAT											1980 = 100 TVA EXCLUE	
		1978	1979	1980	1981	1982	1983	1984	1985	1986	1987	1988		
01	GOODS AND SERVICES CURRENTLY CONSUMED IN AGRICULTURE	102,5	101,4	100,0	100,8	99,3	98,5	97,9	93,4	87,5	83,2	82,8	BIENS ET SERVICES DE CONSOMMATION COURANTE DE L'AGRICULTURE	01
1	Seeds	112,4	108,8	100,0	93,8	94,1	97,4	101,8	91,3	90,0	89,7	85,3	Semences et plants	1
2	Animals for rearing and production	114,7	111,6	100,0	98,4	100,3	89,8	91,7	89,4	86,3	83,2	83,1	Animaux d'élevage et de rente	2
3	Energy, lubricants	79,4	88,5	100,0	109,3	112,2	109,5	109,5	110,9	83,2	76,0	72,3	Énergie et lubrifiants	3
4	Fertilizers, soil improvers	97,0	95,3	100,0	100,9	100,4	95,7	93,0	93,8	85,9	75,0	73,9	Engrais et amendements	4
41	Straight fertilizers	95,8	95,0	100,0	100,2	100,1	95,0	93,2	94,9	85,8	75,0	74,7	Engrais simples	41
42	Compound fertilizers	98,2	95,4	100,0	101,4	100,7	96,1	92,6	92,7	85,3	73,5	71,6	Engrais composés	42
43	Other fertilizers, soil improvers	96,1	97,3	100,0	101,8	99,8	98,5	96,5	95,7	95,8	96,1	95,0	Autres engrais et amendements	43
5	Plant protection products	106,3	102,3	100,0	99,3	97,7	97,5	96,9	94,2	93,9	92,6	90,4	Produits de protection des cultures	5
6	Animal feedingstuffs	108,1	105,2	100,0	100,8	97,1	97,9	96,8	87,3	82,6	77,4	78,0	Aliments des animaux	6
61	Straight feedingstuffs	111,4	106,7	100,0	101,9	97,0	97,0	94,9	86,8	83,1	79,9	80,8	Aliments simples	61
62	Compound feedingstuffs	107,0	104,7	100,0	100,4	97,1	98,1	97,5	87,5	82,4	76,6	77,1	Aliments composés	62
7	Material and small tools	101,0	100,7	100,0	97,7	96,7	96,5	97,4	97,3	98,2	98,6	98,5	Matériel et petit outillage	7
8	Maintenance and repair of plant	100,1	100,4	100,0	99,8	99,6	100,4	100,6	101,1	103,8	107,9	109,8	Entretien et réparation du matériel	8
9	Maintenance and repair of agricultural buildings and other buildings	96,3	98,3	100,0	100,0	99,9	99,4	98,9	98,3	99,5	100,7	102,0	Entretien et réparation des bâtiments d'exploitation et autres ouvrages	9
10	Veterinary services	104,5	102,9	100,0	95,3	93,1	90,7	90,1	90,8	91,8	91,8	91,0	Services vétérinaires	10
11	General expenses	103,2	102,1	100,0	99,4	99,3	99,4	100,0	100,0	100,3	101,2	102,0	Frais généraux	11
02	GOODS AND SERVICES CONTRIBUTING TO AGRICULTURAL INVESTMENT	100,4	101,4	100,0	99,3	98,3	98,2	100,4	100,0	101,6	101,7	102,6	BIENS ET SERVICES CONCOURANT AUX INVEST. DE L'AGRICULTURE	02
12	Machinery and other equipment	102,8	102,9	100,0	98,8	97,4	97,7	102,0	101,6	104,0	104,1	104,8	Machines et autres biens d'équipement	12
13	Buildings	95,7	98,3	100,0	100,2	100,0	99,2	97,3	96,6	96,7	97,0	98,2	Ouvrages	13

DEFLATED PRICE INDICES / INDICES DES PRIX DÉFLATÉS

		ESPANA												
		1978	1979	1980	1981	1982	1983	1984	1985	1986	1987	1988		
	1980 = 100 EXCLUDING VAT												1980 = 100 TVA EXCLUE	
01	GOODS AND SERVICES CURRENTLY CONSUMED IN AGRICULTURE	-	-	100,0	105,8	103,0	105,1	107,9	106,1	102,7	98,7	94,9	BIENS ET SERVICES DE CONSOMMATION COURANTE DE L'AGRICULTURE	01
1	Seeds	-	-	100,0	99,7	99,5	99,9	104,6	102,9	98,5	104,3	103,9	Semences et plants	1
2	Animals for rearing and production	-	-	100,0	115,6	113,4	104,2	110,1	114,5	110,3	106,0	108,0	Animaux d'élevage et de rente	2
3	Energy, lubricants	-	-	100,0	122,4	117,5	119,7	119,7	122,2	110,5	103,5	98,6	Énergie et lubrifiants	3
4	Fertilizers, soil improvers	-	-	100,0	113,9	112,5	109,1	109,8	108,1	105,8	95,9	81,9	Engrais et amendements	4
41	Straight fertilizers	-	-	-	-	-	-	-	-	-	-	-	Engrais simples	41
42	Compound fertilizers	-	-	-	-	-	-	-	-	-	-	-	Engrais composés	42
43	Other fertilizers, soil improvers	-	-	-	-	-	-	-	-	-	-	-	Autres engrais et amendements	43
5	Plant protection products	-	-	100,0	100,4	93,9	95,2	102,1	104,3	96,4	93,1	89,7	Produits de protection des cultures	5
6	Animal feedingstuffs	-	-	100,0	102,6	98,1	104,0	109,8	103,7	99,6	95,1	91,1	Aliments des animaux	6
61	Straight feedingstuffs	-	-	100,0	98,6	91,0	109,5	108,4	95,2	91,1	87,0	83,2	Aliments simples	61
62	Compound feedingstuffs	-	-	100,0	103,0	98,9	103,4	109,9	104,6	100,6	96,1	92,0	Aliments composés	62
7	Material and small tools	-	-	100,0	96,9	93,1	95,2	94,0	93,3	89,7	90,3	90,3	Matériel et petit outillage	7
8	Maintenance and repair of plant	-	-	100,0	95,9	96,6	96,6	96,9	100,8	101,4	101,2	101,3	Entretien et réparation du matériel	8
9	Maintenance and repair of agricultural buildings and other buildings	-	-	100,0	104,1	102,9	103,5	103,7	103,8	101,0	100,6	101,9	Entretien et réparation des bâtiments d'exploitation et autres ouvrages	9
10	Veterinary services	-	-	100,0	99,3	94,9	92,6	88,9	89,7	92,1	92,2	93,3	Services vétérinaires	10
11	General expenses	-	-	100,0	112,4	114,1	113,7	111,2	114,3	115,6	114,4	117,1	Frais généraux	11
02	GOODS AND SERVICES CONTRIBUTING TO AGRICULTURAL INVESTMENT	-	-	100,0	96,9	93,9	92,1	90,8	92,7	95,1	94,0	92,7	BIENS ET SERVICES CONCOURANT AUX INVEST. DE L'AGRICULTURE	02
12	Machinery and other equipment	-	-	100,0	96,3	94,3	92,3	90,6	92,1	94,5	94,4	92,5	Machines et autres biens d'équipement	12
13	Buildings	-	-	100,0	97,8	93,3	91,8	90,9	93,6	95,9	93,4	92,9	Ouvrages	13

DEFLATED PRICE INDICES / INDICES DES PRIX DÉFLATÉS

		EUR 11											1980 = 100 TVA EXCLUE	
		1978	1979	1980	1981	1982	1983	1984	1985	1986	1987	1988		
01	GOODS AND SERVICES CURRENTLY CONSUMED IN AGRICULTURE	-	-	100,0	101,5	99,8	99,4	99,3	95,1	89,6	85,2	84,4	BIENS ET SERVICES DE CONSOMMATION COURANTE DE L'AGRICULTURE	
1	Seeds	-	-	100,0	94,4	94,7	97,7	102,1	92,5	90,9	91,2	87,3	1	Semences et plants
2	Animals for rearing and production	-	-	100,0	101,1	102,4	92,1	94,5	93,3	90,0	86,7	86,9	2	Animaux d'élevage et de rente
3	Energy, lubricants	-	-	100,0	110,7	112,8	110,6	110,6	112,1	86,1	78,9	75,1	3	Énergie et lubrifiants
4	Fertilizers, soil improvers	-	-	100,0	102,6	102,0	97,5	95,2	95,6	88,4	77,7	74,9	4	Engrais et amendements
41	Straight fertilizers	-	-	-	-	-	-	-	-	-	-	-	41	Engrais simples
42	Compound fertilizers	-	-	-	-	-	-	-	-	-	-	-	42	Engrais composés
43	Other fertilizers, soil improvers	-	-	-	-	-	-	-	-	-	-	-	43	Autres engrais et amendements
5	Plant protection products	-	-	100,0	99,4	97,3	97,2	97,4	95,2	94,1	92,6	90,3	5	Produits de protection des cultures
6	Animal feedingsstuffs	-	-	100,0	101,0	97,2	98,7	98,5	89,5	84,8	79,7	79,7	6	Aliments des animaux
61	Straight feedingsstuffs	-	-	100,0	101,8	96,6	97,7	95,7	87,3	83,6	80,3	81,0	61	Aliments simples
62	Compound feedingsstuffs	-	-	100,0	100,8	97,4	98,9	99,4	90,1	85,2	79,5	79,4	62	Aliments composés
7	Material and small tools	-	-	100,0	97,7	96,5	96,4	97,2	97,1	97,7	98,1	98,1	7	Matériel et petit outillage
8	Maintenance and repair of plant	-	-	100,0	98,9	98,9	99,5	99,8	101,0	103,2	106,4	107,9	8	Entretien et réparation du matériel
9	Maintenance and repair of agricultural buildings and other buildings	-	-	100,0	100,8	100,5	100,2	99,9	99,4	99,8	100,7	101,9	9	Entretien et réparation des bâtiments d'exploitation et autres ouvrages
10	Veterinary services	-	-	100,0	95,7	93,3	90,9	90,0	90,7	91,9	91,8	91,2	10	Services vétérinaires
11	General expenses	-	-	100,0	101,7	101,8	101,8	101,9	102,4	102,9	103,5	104,6	11	Frais généraux
02	GOODS AND SERVICES CONTRIBUTING TO AGRICULTURAL INVESTMENT	-	-	100,0	99,1	97,9	97,7	99,6	99,3	101,0	101,0	101,8	BIENS ET SERVICES CONCOURANT AUX INVEST. DE L'AGRICULTURE	
12	Machinery and other equipment	-	-	100,0	98,7	97,2	97,3	101,1	100,9	103,3	103,4	103,9	12	Machines et autres biens d'équipement
13	Buildings	-	-	100,0	99,9	99,3	98,4	96,6	96,3	96,7	96,6	97,6	13	Ouvrages

I. METHODOLOGICAL BASES

1. **METHODOLOGY** of EC agricultural price indices (output and input)
 - published in 1985
 - in 4 languages (DE, EN, FR, IT)
2. **CRONOS System 'PRAG'** agricultural price and price indices
 - in 3 languages (DE, EN, FR)
3. **CATALOGUE** of characteristics of the agricultural price series stored in CRONOS
 - published in 1988
 - in 2 languages (EN, FR)
4. **GLOSSARIUM** (separately published for prices and price indices)
 - in 9 languages

II. AGRICULTURAL PRICES (absolute data)

1. **SELECTED SERIES** from the CRONOS databank (glossary in supplement)
 - monthly data
 - quarterly publication
 - in 4 languages (DE, EN, FR, IT)
2. **MICROFICHE**
 - monthly data
 - quarterly publication
 - in 4 languages (DE, EN, FR, IT)
3. **AGRICULTURAL PRICES**
 - yearly prices
 - yearly publication
 - in 4 languages (DE, EN, FR, IT)

III. EC AGRICULTURAL PRICE INDICES

1. **EC AGRICULTURAL PRICE INDICES** (glossary in supplement)
 - monthly data
 - half-yearly publication (Volume I contains also yearly data)
 - in 2 languages (EN, FR)
2. **RAPID REPORTS** ('agriculture' series)
 - a. **Monthly and yearly data**
 - Monthly publication of monthly data
 - quarterly publication of an analysis of the development of the monthly price indices
 - yearly publication of yearly data
 - in 3 languages (DE, EN, FR)
 - b. **Forecasts**
 - yearly data
 - yearly publication
 - in 3 languages (DE, EN, FR)

IV. DATA IN OTHER EUROSTAT PUBLICATIONS

1. **AGRICULTURE** statistical yearbook
 - yearly data
 - yearly publication
 - tests in 9 languages
 - tables in 4 languages (DE, EN, FR, IT)
2. **EUROSTAT REVIEW**
 - yearly data (last 10 years)
 - yearly publication
 - in 9 languages
3. **BASIC STATISTICS** for the Community
 - yearly data
 - yearly publication
 - in 9 languages
4. **EUROSTATISTICS** (data on economic trends)
 - monthly, quarterly and yearly data
 - monthly publication
 - in 3 languages (DE, EN, FR)

I. BASI METODOLOGICHE

1. **METODOLOGIA** degli indici CE dei prezzi agricoli (output e input)
 - pubblicata nel 1985
 - in 4 lingue (DE, EN, FR, IT)
2. **Sistema CRONOS, settore «PRAG»** (Prezzi e indici dei prezzi agricoli)
 - in 3 lingue (DE, EN, FR)
3. **CATALOGO** delle caratteristiche delle serie dei prezzi agricoli memorizzate nella banca di dati CRONOS
 - pubblicato nel 1988
 - in 2 lingue (EN, FR)
4. **GLOSSARIUM** (pubblicato separatamente per i prezzi e per gli indici dei prezzi)
 - in 9 lingue

II. PREZZI AGRICOLI (dati assoluti)

1. **SERIE SELEZIONATE** dalla banca di dati CRONOS (glossario in supplemento)
 - dati mensili
 - pubblicazione trimestrale
 - in 4 lingue (DE, EN, FR, IT)
2. **MICROSCHEDA**
 - dati mensili
 - produzione trimestrale
 - in 4 lingue (DE, EN, FR, IT)
3. **PREZZI AGRICOLI**
 - dati annuali
 - pubblicazione annuale
 - in 4 lingue (DE, EN, FR, IT)

III. INDICI CE DEI PREZZI AGRICOLI

1. **INDICI CE DEI PREZZI AGRICOLI** (glossario in supplemento)
 - dati mensili
 - pubblicazione semestrale (volume I: contiene anche i dati annuali)
 - in 2 lingue (EN, FR)
2. **NOTE RAPIDE** (nel quadro della serie «agricoltura»)
 - a. **Dati mensili e annuali**
 - pubblicazione mensile di dati mensili
 - pubblicazione trimestrale dell'analisi sullo sviluppo degli indici dei prezzi mensili
 - pubblicazione annuale di dati annuali
 - in 3 lingue (DE, EN, FR)
 - b. **Previsioni**
 - dati annuali
 - pubblicazione annuale
 - in 3 lingue (DE, EN, FR)

IV. DATI NELLE ALTRE PUBBLICAZIONI DELL'EUROSTAT

1. **Annuario statistico AGRICOLTURA**
 - dati annuali
 - pubblicazione annuale
 - parte «testo» in 9 lingue
 - parte «tavole» in 4 lingue (DE, EN, FR, IT)
2. **RASSEGNA EUROSTAT**
 - dati annuali (ultimi 10 anni)
 - pubblicazione annuale
 - in 9 lingue
3. **STATISTICHE GENERALI** della Comunità
 - dati annuali
 - pubblicazione annuale
 - in 9 lingue
4. **EUROSTATISTICHE** (dati per l'analisi della congiuntura)
 - dati mensili, trimestrali e annuali
 - pubblicazione mensile
 - in 3 lingue (DE, EN, FR)

I — BASES METHODOLOGIQUES

1. METHODOLOGIE des indices CE des prix agricoles (output et input)
 - publiée en 1985
 - en 4 langues (DE, EN, FR, IT)
2. Systeme Cronos, domaine «PRAG» (prix et indices des prix agricoles)
 - en 3 langues (DE, EN, FR)
3. CATALOGUE des caracteristiques des series de prix agricoles, memorisees dans CRONOS
 - publié en 1988
 - en 2 langues (EN, FR)
4. GLOSSARIUM (publié separément pour les prix et les indices des prix)
 - en 9 langues

II — PRIX AGRICOLES (donnees absolues)

1. SERIES SELECTIONNEES de la banque de donnees Cronos (glossaire en plus)
 - donnees mensuelles
 - publication trimestrielle
 - en 4 langues (DE, EN, FR, IT)
2. MICROFICHES
 - donnees mensuelles
 - production trimestrielle
 - en 4 langues (DE, EN, FR, IT)
3. PRIX AGRICOLES
 - donnees annuelles
 - publication annuelle
 - en 4 langues (DE, EN, FR, IT)

III — INDICES CE DES PRIX AGRICOLES

1. INDICES CE DES PRIX AGRICOLES (glossaire en plus)
 - donnees mensuelles
 - publication semestrielle (le volume I comprend aussi des donnees annuelles)
 - en 2 langues (EN, FR)
2. NOTES RAPIDES (dans le cadre de la serie «agriculture»)
 - a) Donnees mensuelles et annuelles
 - publication mensuelle des donnees mensuelles
 - publication trimestrielle d'une analyse de l'evolution des indices de prix mensuels
 - publication annuelle des donnees annuelles
 - en 3 langues (DE, EN, FR)
 - b) Previsions
 - donnees annuelles
 - publication annuelle
 - en 3 langues (DE, EN, FR)

IV. — DONNEES DANS LES AUTRES PUBLICATIONS D'EUROSTAT

1. Annuaire statistique AGRICULTURE
 - donnees annuelles
 - publication annuelle
 - partie «texte» en 9 langues
 - partie «tableaux» en 4 langues (DE, EN, FR, IT)
2. REVUE EUROSTAT
 - donnees annuelles (10 dernieres annees)
 - publication annuelle
 - en 9 langues
3. STATISTIQUES DE BASE de la Communaute
 - donnees annuelles
 - publication annuelle
 - en 9 langues
4. EUROSTATISTIQUE (donnees pour l'analyse de la conjoncture)
 - donnees mensuelles, trimestrielles et annuelles
 - publication mensuelle
 - en 3 langues (DE, EN, FR)

I. METHODOLOGISCHE GRUNDLAGEN

1. METHODOLOGIE der EG-Agrarpreisindizes (Output und Input)
 - veröffentlicht 1985
 - in 4 Sprachen (DE, EN, FR, IT)
2. System CRONOS, Teil „PRAG“ (Agrarpreise und Agrarpreisindizes)
 - in 3 Sprachen (DE, EN, FR)
3. MERKMALSKATALOG zu den in CRONOS gespeicherten Agrarpreisreihen
 - veröffentlicht 1988
 - in 2 Sprachen (EN, FR)
4. GLOSSARIUM (jeweils getrennt für Agrarpreise und Agrarpreisindizes)
 - in 9 Sprachen

II. AGRARPREISE (absolute Angaben)

1. AUSGEWÄHLTE REIHEN aus der CRONOS-Datenbank (zusätzlich Glossarium)
 - monatliche Angaben
 - vierteljährliche Veröffentlichung
 - in 4 Sprachen (DE, EN, FR, IT)
2. MIKROFICHES
 - monatliche Angaben
 - vierteljährliche Herstellung
 - in 4 Sprachen (DE, EN, FR, IT)
3. AGRARPREISE
 - jährliche Angaben
 - jährliche Veröffentlichung
 - in 4 Sprachen (DE, EN, FR, IT)

III. EG-AGRARPREISINDIZES

1. EG-AGRARPREISINDIZES (zusätzlich Glossarium)
 - monatliche Angaben
 - halbjährliche Veröffentlichung (Band I enthält zusätzlich jährliche Angaben)
 - in 2 Sprachen (EN, FR)
2. SCHNELLBERICHTE (im Rahmen der Reihe „Landwirtschaft“)
 - a) Monatliche und jährliche Angaben
 - monatliche Veröffentlichung der monatlichen Angaben
 - vierteljährliche Veröffentlichung einer Analogys der Entwicklung der monatlichen Preisindizes
 - jährliche Veröffentlichung der jährlichen Angaben
 - in 3 Sprachen (DE, EN, FR)
 - b) Vorausschätzung
 - jährliche Angaben
 - jährliche Veröffentlichung
 - in 3 Sprachen (DE, EN, FR)

IV. ANGABEN IN ANDEREN EUROSTAT-VERÖFFENTLICHUNGEN

1. Statistisches Jahrbuch LANDWIRTSCHAFT
 - jährliche Angaben
 - jährliche Veröffentlichung
 - Textteil in 9 Sprachen
 - Tabellenteil in 4 Sprachen (DE, EN, FR, IT)
2. EUROSTAT-REVUE
 - jährliche Angaben (letzte 10 Jahre)
 - jährliche Veröffentlichung
 - in 9 Sprachen
3. STATISTISCHE GRUNDZAHLEN der Gemeinschaft
 - jährliche Angaben
 - jährliche Veröffentlichung
 - in 9 Sprachen
4. EUROSTATISTIK (Daten zur Konjunkturanalyse)
 - monatliche, vierteljährliche und jährliche Angaben
 - monatliche Veröffentlichung
 - in 3 Sprachen (DE, EN, FR)

ES Clasificación de las publicaciones de Eurostat

TEMA

- 1 Estadísticas generales (azul oscuro)
- 2 Economía y finanzas (violeta)
- 3 Población y condiciones sociales (amarillo)
- 4 Energía e industria (azul claro)
- 5 Agricultura, silvicultura y pesca (verde)
- 6 Comercio exterior (rojo)
- 7 Servicios y transportes (naranja)
- 8 Diversos (marrón)

SERIE

- A Anuarios
- B Coyuntura
- C Cuentas, encuestas y estadísticas
- D Estudios y análisis
- E Métodos
- F Estadísticas rápidas

GR Ταξινόμηση των δημοσιεύσεων του Eurostat

ΘΕΜΑ

- 1 Γενικές στατιστικές (βαθύ μπλε)
- 2 Οικονομία και δημοσιονομικά (βιολετί)
- 3 Πληθυσμός και κοινωνικές συνθήκες (κίτρινο)
- 4 Ενέργεια και βιομηχανία (μπλε)
- 5 Γεωργία, δάση και αλιεία (πράσινο)
- 6 Εξωτερικό εμπόριο (κόκκινο)
- 7 Υπηρεσίες και μεταφορές (πορτοκαλί)
- 8 Διάφορα (καφέ)

ΣΕΙΡΑ

- A Επετηρίδες
- B Συγκυρία
- C Λογαριασμοί, έρευνες και στατιστικές
- D Μελέτες και αναλύσεις
- E Μέθοδοι
- F Ταχείες στατιστικές

IT Classificazione delle pubblicazioni dell'Eurostat

TEMA

- 1 Statistiche generali (blu)
- 2 Economia e finanze (viola)
- 3 Popolazione e condizioni sociali (giallo)
- 4 Energia e industria (azzurro)
- 5 Agricoltura, foreste e pesca (verde)
- 6 Commercio estero (rosso)
- 7 Servizi e trasporti (arancione)
- 8 Diversi (marrone)

SERIE

- A Annuari
- B Tendenze congiunturali
- C Conti, indagini e statistiche
- D Studi e analisi
- E Metodi
- F Note rapide

DA Klassifikation af Eurostats publikationer

EMNE

- 1 Almene statistikker (mørkeblå)
- 2 Økonomi og finanser (violet)
- 3 Befolkning og sociale forhold (gul)
- 4 Energi og industri (blå)
- 5 Landbrug, skovbrug og fiskeri (grøn)
- 6 Udenrigshandel (rød)
- 7 Tjenesteydelse og transport (orange)
- 8 Diverse statistikker (brun)

SERIE

- A Årbøger
- B Konjunkturoversigter
- C Regnskaber, tællinger og statistikker
- D Undersøgelser og analyser
- E Metoder
- F Ekspresoversigter

EN Classification of Eurostat publications

THEME

- 1 General statistics (midnight blue)
- 2 Economy and finance (violet)
- 3 Population and social conditions (yellow)
- 4 Energy and industry (blue)
- 5 Agriculture, forestry and fisheries (green)
- 6 Foreign trade (red)
- 7 Services and transport (orange)
- 8 Miscellaneous (brown)

SERIES

- A Yearbooks
- B Short-term trends
- C Accounts, surveys and statistics
- D Studies and analyses
- E Methods
- F Rapid reports

NL Classificatie van de publicaties van Eurostat

ONDERWERP

- 1 Algemene statistiek (donkerblauw)
- 2 Economie en financiën (paars)
- 3 Bevolking en sociale voorwaarden (geel)
- 4 Energie en industrie (blauw)
- 5 Landbouw, bosbouw en visserij (groen)
- 6 Buitenlandse handel (rood)
- 7 Diensten en vervoer (oranje)
- 8 Diverse statistieken (bruin)

SERIE

- A Jaarboeken
- B Conjunctuur
- C Rekeningen, enquêtes en statistieken
- D Studies en analyses
- E Methoden
- F Spoedberichten

DE Gliederung der Veröffentlichungen des Eurostat

THEMENKREIS

- 1 Allgemeine Statistik (Dunkelblau)
- 2 Wirtschaft und Finanzen (Violett)
- 3 Bevölkerung und soziale Bedingungen (Gelb)
- 4 Energie und Industrie (Blau)
- 5 Land- und Forstwirtschaft, Fischerei (Grün)
- 6 Außenhandel (Rot)
- 7 Dienstleistungen und Verkehr (Orange)
- 8 Verschiedenes (Braun)

REIHE

- A Jahrbücher
- B Konjunktur
- C Konten, Erhebungen und Statistiken
- D Studien und Analysen
- E Methoden
- F Schnellberichte

FR Classification des publications de l'Eurostat

THÈME

- 1 Statistiques générales (bleu nuit)
- 2 Économie et finances (violet)
- 3 Population et conditions sociales (jaune)
- 4 Énergie et industrie (bleu)
- 5 Agriculture, sylviculture et pêche (vert)
- 6 Commerce extérieur (rouge)
- 7 Services et transports (orange)
- 8 Divers (brun)

SÉRIE

- A Annales
- B Conjuncture
- C Comptes, enquêtes et statistiques
- D Études et analyses
- E Méthodes
- F Statistiques rapides

PT Classificação das publicações do Eurostat

TEMA


- 1 Estatísticas gerais (azul escuro)
- 2 Economia e finanças (violeta)
- 3 População e condições sociais (amarelo)
- 4 Energia e indústria (azul)
- 5 Agricultura, silvicultura e pesca (verde)
- 6 Comércio externo (vermelho)
- 7 Serviços e transportes (laranja)
- 8 Diversos (castanho)

SÉRIE

- A Anuários
- B Conjuntura
- C Contas, inquéritos e estatísticas
- D Estudos e análises
- E Métodos
- F Estatísticas rápidas

Número de títulos por tema y serie □ Antal publikationer pr. emne og serie □ Anzahl der Veröffentlichungen pro Themenkreis und Reihe □ Αριθμός δημοσιεύσεων κατά θέμα και σειρά □ Number of publications per theme and series □ Nombre de publications par thème et série □ Numero di pubblicazioni per tema e serie □ Aantal publicaties naar onderwerp en serie □ Número de títulos por tema e série

	1	2	3	4	5	6	7	8	9
A	5	1	1	3	1	1	—	—	—
B	1	4	2	4	5	1	—	—	1
C	2	4	6	8	4	4	6	—	1
D	—	—	5	6	5	5	—	—	—
E	—	4	3	—	3	6	—	—	—
F	1	—	1	1	1	1	1	—	—



**Venta y suscripciones · Salg og abonnement · Verkauf und Abonnement · Πωλήσεις και συνδρομές
Sales and subscriptions · Vente et abonnements · Vendita e abbonamenti
Verkoop en abonnementen · Venda e assinaturas**

BELGIQUE / BELGIË

Moniteur belge / Belgisch Staatsblad
42, Rue de Louvain / Lauvensweg 42
1000 Bruxelles / 1000 Brussel
Tél. 612 00 28
Télécopieur: 611 01 84
CCP / Postrekening 000-2006502-27

Sous-dépôts / Agentschappen:

Librairie européenne / Europese Boekhandel
Avenue Albert Jonnart 50 / Albert Jonnartlaan 50
1200 Bruxelles / 1200 Brussel
Tél. 734 02 81
Télécopieur: 735 08 60

Jean De Lannoy

Avenue du Roi 202 / Koningslaan 202
1060 Bruxelles / 1060 Brussel
Tél. (02) 538 6189
Télex 63220 UNBOOK B

CREDOC

Rue de la Montagne 34 / Bergstraat 34
Bte 11 / Bus 11
1000 Bruxelles / 1000 Brussel

DANMARK

J. H. Schultz Information A/S

EF-Publikationer

Ottiliavej 18
2500 Valby
Tlf: 36 44 22 66
Telefax: 36 44 01 41
Girokonto 6 00 08 86

BR DEUTSCHLAND

Bundesanzeiger Verlag

Breite Straße
Postfach 10 80 06
5000 Köln 1
Tel. (02 21) 20 29-0
Fernschreiber:
ANZEIGER BONN 8 882 595
Telefax: 20 29 278

GREECE

G.C. Eleftheroudakis SA

International Bookstore
4 Nikis Street
105 83 Athens
Tel.: 3226-323
Telex: 219410 ELEF
Telefax: 3254 889

Sub-agent for Northern Greece:

Molho's Bookstore

The Business Bookshop
10 Tsimiski Street
Thessaloniki
Tel. 275 271
Telex 412885 LIMO

ESPAÑA

Boletín Oficial del Estado

Trafalgar 27
E-28010 Madrid
Tel. (91) 446 60 00

Mundi-Prensa Libros, S.A.

Castelló 37
E-28001 Madrid
Tel. (91) 431 33 99 (Libros)
431 32 22 (Suscripciones)
435 36 37 (Dirección)

Telex 49370-MPLI-E
Telefax: (91) 275 39 98

FRANCE

**Journal officiel
Service des publications
des Communautés européennes**

26, rue Desaix
75727 Paris Cedex 15
Tél. (1) 40 58 75 00
Télécopieur: (1) 4058 7574

IRELAND

Government Publications Sales Office

Surt Alliance House
Molesworth Street
Dublin 2
Tel. 71 03 09

or by post

Government Stationery Office

EEC Section

6th floor
Bishop Street
Dublin 8
Tel. 78 16 66

ITALIA

Licosa Spa

Via Benedetto Fortini, 120/10
Casella postale 552
50 125 Firenze
Tel. 64 54 15
Telefax: 64 12 67
Telex 570466 LICOSA I
CCP 343 609

Subagenti:

Libreria scientifica Lucio de Biasio - AEIOU

Via Meravigli, 18
20 123 Milano
Tel. 80 76 79

Herder Editrice e Libreria

Piazza Montecitorio, 117-120
00 186 Roma
Tel. 67 94 628/67 95 304

Libreria giuridica

Via 12 Ottobre, 172/R
18 121 Genova
Tel. 59 56 93

GRAND-DUCHÉ DE LUXEMBOURG

Abonnements seulement
Subscriptions only
Nur für Abonnements

Messageries Paul Kraus

11, rue Christophe Plantin
L-2339 Luxembourg
Tél. 48 21 31
Télex 25 15
CCP 49242-63

NEDERLAND

SDU uitgeverij

Christoffel Plantijnstraat 2
Postbus 20014
2500 EA 's-Gravenhage
Tel. (070) 78 98 80 (bestellingen)
Telefax: (070) 476351

PORTUGAL

Imprensa Nacional

Casa da Moeda, E.P.
Rua D. Francisco Manuel de Melo, 5
1092 Lisboa Codex
Tel. 69 34 14

Distribuidora Livros Bertrand Lda.

Grupo Bertrand, SARL
Rua das Terras dos Vales, 4-A
Apart. 37
2700 Amadora Codex
Tel. 493 90 50 - 494 87 88
Telex 15798 BERDIS

UNITED KINGDOM

HMSO Books (PC 16)

HMSO Publications Centre
51 Nine Elms Lane
London SW8 5DR
Tel. (01) 873 9090
Fax: GP3 873 8463

Sub-agent:

Alan Armstrong Ltd
2 Arkwright Road
Reading, Berks RG2 0SQ
Tel. (0734) 75 17 71
Telex 849937 AAALTD G
Fax: (0734) 755164

SUISSE

OSEC

Stampfenbachstraße 85
CH-8035 Zürich
Tél. (01) 365 51 61
Fax: (01) 365 52 21

ÖSTERREICH

Manz'sche Verlagsbuchhandlung

Kohlmarkt 16
1014 Wien
Tel. (0222) 631 61-0
Telex 11 26 00 BOX A
Telefax: (0222) 631 61-81

TÜRKIYE

Dünya süper veb ofset A.Ş.

Narlıbahçe Sokak No. 15
Cağaloğlu
İstanbul
Tel. 512 01 90
Telex: 23822 dsvo-tr.

UNITED STATES OF AMERICA

UNIPUB

4661-F Assembly Drive
Lanham, MD 20706-4391
toll free (800) 274-4888
Fax: (301) 459-0068
Télex 7108260418

CANADA

Renouf Publishing Co., Ltd

61 Sparks Street
Ottawa
Ontario K1P 5R1
Tel. Toll Free 1 (800) 267 4164
Ottawa Region (613) 238 8985-8
Telex 053-4936

JAPAN

Kinokuniya Company Ltd

17-7 Shinjuku 3-Chome
Shinjuku-ku
Tokyo 160-91
Tel. (03) 364 0131

Journal Department

PO Box 55 Chitose
Tokyo 158
Tel. (03) 439 0124

AUTRES PAYS

**OTHER COUNTRIES
ANDERE LÄNDER**

**Office des publications officielles
des Communautés européennes**

2, rue Mercier
L-2985 Luxembourg
Tél. 49 92 81
Télex PUBOF LU 1324 b
CC bancaire BIL 8-109/6003/700



OFICINA DE PUBLICACIONES OFICIALES DE LAS COMUNIDADES EUROPEAS
KONTORET FOR DE EUROPÆISKE FÆLLESSKABERS OFFICIELLE PUBLIKATIONER
AMT FÜR AMTLICHE VERÖFFENTLICHUNGEN DER EUROPÄISCHEN GEMEINSCHAFTEN
ΥΠΗΡΕΣΙΑ ΕΠΙΣΗΜΩΝ ΕΚΔΟΣΕΩΝ ΤΩΝ ΕΥΡΩΠΑΪΚΩΝ ΚΟΙΝΟΤΗΤΩΝ
OFFICE FOR OFFICIAL PUBLICATIONS OF THE EUROPEAN COMMUNITIES
OFFICE DES PUBLICATIONS OFFICIELLES DES COMMUNAUTÉS EUROPÉENNES
UFFICIO DELLE PUBBLICAZIONI UFFICIALI DELLE COMUNITÀ EUROPEE
BUREAU VOOR OFFICIËLE PUBLIKATIES DER EUROPESE GEMEENSCHAPPEN
SERVIÇO DAS PUBLICAÇÕES OFICIAIS DAS COMUNIDADES EUROPEIAS



CA-BG-89-001-2A-C