

europa

STAT0425

ISSN 1015-9924



AGRICULTURAL PRICES

Price indices and absolute prices – Quarterly statistics

PRIX AGRICOLES

Indices de prix et prix absolus – Statistiques trimestrielles

1 □ 1990

Theme / Thème
Agriculture, forestry and fisheries / Agriculture, sylviculture et pêche

Series / Série
Short-term trends / Conjoncture





OFICINA ESTADÍSTICA DE LAS COMUNIDADES EUROPEAS
DE EUROPÆISKE FÆLLESSKABERS STATISTISKE KONTOR
STATISTISCHES AMT DER EUROPÄISCHEN GEMEINSCHAFTEN
ΣΤΑΤΙΣΤΙΚΗ ΥΠΗΡΕΣΙΑ ΤΩΝ ΕΥΡΩΠΑΪΚΩΝ ΚΟΙΝΟΤΗΤΩΝ
STATISTICAL OFFICE OF THE EUROPEAN COMMUNITIES
OFFICE STATISTIQUE DES COMMUNAUTÉS EUROPÉENNES
ISTITUTO STATISTICO DELLE COMUNITÀ EUROPEE
BUREAU VOOR DE STATISTIEK DER EUROPESE GEMEENSCHAPPEN
SERVIÇO DE ESTATÍSTICA DAS COMUNIDADES EUROPEIAS

L-2920 Luxembourg – Tél. 43011 – Télex : Comeur Lu 3423
B-1049 Bruxelles, bâtiment Berlaymont, rue de la Loi 200 (bureau de liaison) – Tél. 235 1111

Las publicaciones de Eurostat están clasificadas por temas y por series. La clasificación se encuentra al final de la obra. Para mayor información sobre las publicaciones, rogamos se pongan en contacto con Eurostat.

Para los pedidos, diríjense a las oficinas de venta cuyas direcciones figuran en la página interior de la contracubierta.

Eurostats publikationer er klassificeret efter emne og serie. En oversigt herover findes bag i hæftet. Yderligere oplysninger om publikationerne kan fås ved henvendelse til Eurostat. Bestilling kan afgives til de salgssteder, der er anført på omslagets side 3.

Die Veröffentlichungen von Eurostat sind nach Themenkreisen und Reihen gegliedert. Die Gliederung ist hinten in jedem Band aufgeführt. Genauere Auskünfte über die Veröffentlichungen erteilt Eurostat. Ihre Bestellungen richten Sie bitte an die Verkaufsbüros, deren Anschriften jeweils auf der dritten Umschlagseite der Veröffentlichungen zu finden sind.

Οι εκδόσεις της Eurostat ταξινομούνται κατά θέμα και κατά σειρά. Η ακριβής ταξινόμηση αναφέρεται στο τέλος κάθε έκδοσης. Για λεπτομερέστερες πληροφορίες σχετικά με τις εκδόσεις, μπορείτε να απευθύνεσθε στην Eurostat.

Για τις παραγγελίες μπορείτε να απευθύνεσθε στα γραφεία πώλησης, των οποίων οι διευθύνσεις αναγράφονται στη σελίδα 3 του εξωφύλλου.

Eurostat's publications are classified according to themes and series. This classification is indicated at the end of the publication. For more detailed information on publications, contact Eurostat. Orders are obtainable from the sales offices mentioned on the inside back cover.

Les publications de l'Eurostat sont classées par thème et par série. Cette classification est précisée à la fin de l'ouvrage. Pour des informations plus détaillées sur les publications, contactez l'Eurostat. Pour les commandes, adressez-vous aux bureaux de vente dont les adresses sont indiquées à la page 3 de la couverture.

Le pubblicazioni dell'Eurostat sono classificate per tema e per serie. Tale classificazione è precisata alla fine dell'opera. Per informazioni più dettagliate sulle pubblicazioni rivolgersi all'Eurostat. Per eventuali ordinazioni rivolgersi a uno degli uffici di vendita i cui indirizzi figurano nella 3ª pagina della copertina.

De publikaties van Eurostat zijn ingedeeld naar onderwerp en serie. Deze indeling is achter in het boek opgenomen. Voor nadere informatie over de publikaties kunt u zich wenden tot Eurostat. Gelieve bestellingen op te geven bij de verkoopbureaus, waarvan de adressen op bladzijde 3 van de omslag zijn vermeld.

As publicações do Eurostat estão classificadas por tema e por série. Esta classificação está indicada no fim da obra. Para mais informações sobre as publicações é favor contactar Eurostat. Encomendas: serviços de venda cujos endereços estão indicados na contracapa.

AGRICULTURAL PRICES

Price indices and absolute prices – Quarterly statistics

PRIX AGRICOLES

Indices de prix et prix absolus – Statistiques trimestrielles

NOTICE: The monthly and annual EC agricultural price indices (output and input) and monthly and annual absolute agricultural price series are stored in Eurostat's Cronos databank ('PRAG' domain). Individual series can be supplied on request in the form of computer print-outs. Details of the number, type, duration and coding of the price series stored are given in the 'PRAG' manual, which is also available on request.

AVERTISSEMENT: Les indices CE mensuels des prix agricoles (output et input) et les séries mensuelles et annuelles des prix absolus agricoles sont stockés dans la banque de données «Cronos» (domaine «PRAG») de l'Eurostat. Des séries individuelles peuvent être communiquées sur demande sous forme de «listings». Des détails sur le nombre, la nature, la période disponible et la codification des séries de prix stockées sont contenus dans le manuel «PRAG», qui peut également être obtenu sur demande.

Luxembourg: Office des publications officielles des Communautés européennes, 1990

Kat./cat.: CA-CI-90-001-2A-C

© CECA-CEE-CEEA, Bruxelles • Luxembourg, 1990

Reproduction autorisée, sauf à des fins commerciales, moyennant mention de la source.

Printed in the FR of Germany


Table of contents

Page

Symbols and abbreviations used	5
PRELIMINARY REMARKS	7
EC AGRICULTURAL PRICE INDICES	15
Weighting scheme	17
Comments on the results for the fourth quarter of 1989	31
Monthly EC indices of producer prices of agricultural products	47
■ <i>Nominal indices</i>	49
■ <i>Deflated indices</i>	77
Monthly EC indices of purchase prices of the means of agricultural production	91
■ <i>Nominal indices</i>	93
■ <i>Deflated indices</i>	117
AGRICULTURAL PRICES	129
Selected series from the Cronos database	
Monthly selling prices of agricultural products	131
■ <i>Crop products</i>	133
■ <i>Animal products</i>	147
Monthly purchase prices of the means of agricultural production	185
Eurostat publications on agricultural price statistics	209

Sommaire


Signes et abréviations employés
REMARQUES PRÉLIMINAIRES
INDICES CE DES PRIX AGRICOLES
Schéma de pondération
Commentaires sur les résultats du quatrième trimestre de 1989
Indices CE mensuels des prix à la production des produits agricoles
■ <i>Indices nominaux</i>
■ <i>Indices déflatés</i>
Indices CE mensuels des prix d'achat des moyens de production agricole
■ <i>Indices nominaux</i>
■ <i>Indices déflatés</i>
PRIX AGRICOLES
Séries sélectionnées de la banque de données Cronos
Prix de vente mensuels de produits agricoles
■ <i>Produits végétaux</i>
■ <i>Produits animaux</i>
Prix d'achat mensuels des moyens de production agricole
Les publications de l'Eurostat concernant les statistiques de prix agricoles



Symbols and abbreviations used

Signes et abréviations employés

Nil	—	Néant
Data not available or confidential	:	Donnée non disponible ou confidentielle
Per cent	%	Pour cent
Value-added tax	VAT/TVA	Taxe sur la valeur ajoutée
European currency unit	ECU	Unité monétaire européenne
Purchasing power standard	SPA	Standard de pouvoir d'achat
German mark	DM	Mark allemand
French franc	FF	Franc français
Italian lira	LIT	Lire italienne
Dutch guilder	HFL	Florin néerlandais
Belgian franc	BFR	Franc belge
Luxembourg franc	LFR	Franc luxembourgeois
Pound sterling	UKL	Livre sterling
Irish pound	IRL	Livre irlandaise
Danish krone	DKR	Couronne danoise
Greek drachma	DR	Drachme grecque
Spanish peseta	PTA	Peseta espagnole
Portuguese escudo	ESC	Escudo portugais
US dollar	USD	Dollar États-Unis
European Communities	EC/CE	Communautés européennes
Total of 10 Member States	EUR 10	Ensemble des 10 États membres
EUR 10 + Spain	EUR 11	EUR 10 + Espagne
EUR 11 + Portugal	EUR 12	EUR 11 + Portugal
Statistical Office of the European Communities	Eurostat SOEC/OSCE	Office statistique des Communautés européennes
Eurostat data bank	Cronos	Banque des données Eurostat
Cronos domain 'Agricultural prices and price indices'	PRAG	Domaine Cronos «Prix et indices de prix agricoles»



PRELIMINARY REMARKS

REMARQUES PRÉLIMINAIRES

PRELIMINARY REMARKS

1. Introduction

The new quarterly publication "AGRICULTURAL PRICES: Price indices and absolute prices - Quarterly statistics" contains monthly data on agricultural prices which up to the end of 1989 were published in the following separate publications:

- EC AGRICULTURAL PRICE INDICES: Monthly results - Half yearly statistics
- AGRICULTURAL PRICES: Selected series from the CRONOS databank (quarterly).

As regards agricultural prices, the figures given in this publication are only a selection of the most important price series available in EUROSTAT's CRONOS databank.

The full set of monthly and annual data on agricultural price statistics (price indices and absolute prices) are stored in the CRONOS data base ("PRAG" domain) of EUROSTAT. They can be obtained via EURONET or, on request to EUROSTAT, on magnetic tape, diskettes and computer printouts.

2. EC agricultural price indices

The EC agricultural price indices (output and input) comprise the EC index of producer prices of agricultural products and the EC indices of purchase prices of the means of agricultural production. Both indices are base-weighted Laspeyres calculations using value weights determined for the base year, 1985, for a fixed basket of agricultural products (output price index) or a selection of goods and services (input price indices). 1985 also serves as the reference year. As the weighting schemes show, the various items in the two price indices may be weighted very differently from one Member State to another.

The EC agricultural price indices (output and input) are based on the "national farm" concept in all Member States of the Community and thus cover only transactions between agricultural and non-agricultural production units (including external trade). No account is taken of direct transactions between farmers, either in the calculation of value weights or in the recording of producer or purchase prices. In this respect, there is a good measure of agreement between the methodological concept underlying the EC agricultural price indices (output and input) and that of the economic accounts for agriculture.

The agricultural price indices (output and input) for the Community as a whole are, generally speaking, in the form of weighted arithmetic means of the corresponding price indices for the Member States of the Community at each level of aggregation in the two indices. The national agricultural price indices are weighted by the sales values of agricultural products (output price index) or the values of purchases of the means of agricultural production (input price indices), which are available in national currencies and converted to purchasing power standards (PPS) by Eurostat.

The agricultural price indices provide information on and permit comparisons of trends in (i) the producer prices of agricultural products and (ii) the purchase prices of the means of agricultural production in the Community as a whole and in the individual Member States. Comparisons can also be made of trends in the two price indices. However, where individual products and groups of products (or individual means of production and groups thereof) are concerned, it must be borne in mind that the structure of the basket of goods reflects the production pattern in the individual Member States, which means that the weighting structure of the two price indices varies from one country to another.

For Spain, only output indices are available for the time being. Work on creating agricultural price indices for Portugal is still in progress.

In order to counteract the different rates of inflation in the Community, the EC agricultural price indices are also published in deflated form, to which end the nominal EC agricultural indices (output and input) are deflated using the consumer price index.

Readers are advised to bear in mind the fact that, in the Member States, there may be other index series on the producer prices of agricultural products and the purchase prices of the means of agricultural production; these series may have been calculated to serve other purposes and may differ methodologically from the EC agricultural price series published here.

Further details of the methodology underlying the EC agricultural price indices may be found in the "Methodology of EC agricultural price indices (output and input)", published in 1985.

■ EC indices of producer prices of agricultural products

The price data used are exclusive of VAT and, in principle, of other product-linked levies (e.g. the co-responsibility levy). As regards the co-responsibility levy for milk producers, only the normal levy is deducted, but not the "super-levy", since the relevant quota is not always exceeded. As regards the basic and additional cereals co-responsibility levy created in conjunction with the budget stabilizers, only the basic levy is deducted, but not the additional levy, which is not always payable and, if paid, may be refunded in whole or in part. Product-linked subsidies are added to the prices which the producers obtain on the market.

Item 15 of the index has been broken down into "wine must" and "wine", because in the Federal Republic of Germany and Luxembourg, prices or price indices are available only for wine must, whereas France and Italy provide price indices only for wine (differentiating between table wine and quality wine). For Greece and Spain, data are available for wine must and wine (but not for table wine and quality wine separately). Because of the national differences, price indices for the Community as a whole can be given only for the composite heading "Wine must/wine".

There are no methodological differences between the price indices based on 1980 = 100 and the 1985 = 100 indices.

The monthly price indices for fresh fruit and fresh vegetables are based on variable value weights for each of the twelve months of the base year 1985. Luxembourg, for which no monthly price indices for fresh fruit and vegetables are available, has been excluded from the calculation of the corresponding indices for the Community as a whole. Its share of the Community total in 1985 was 0.03%. Owing to the lack of monthly data for fresh fruit and vegetables, identical monthly price indices are entered for Luxembourg under the heading "Total" and "Total (excluding fruit and vegetables)" on the one hand and "crop products" and "Crop products (excluding fruit and vegetables)" on the other, which is strictly not correct. Fruit and vegetables accounted for 3% each of Luxembourg's total index in 1985.

■ EC indices of purchase prices of the means of agricultural production

The EC indices of purchase prices of the means of agricultural production (input price indices) comprise:

- I. the EC index of the prices of goods and services for current consumption in agriculture;
- II. the EC index of the prices of goods and services contributing to agricultural investment.

As the goods and services for current consumption in agriculture differ from those contributing to agricultural investment, the price indices for these two groups are not aggregated to form an overall index of agricultural purchase prices.

The price data used are exclusive of VAT. On the other hand, all other taxes (e.g. diesel oil tax) are included and subsidies (e.g. diesel oil subsidies) deducted to arrive at the effective prices which farmers pay.

The structure of the EC indices of purchase prices of the means of agricultural production with base 1985 = 100 is no different from that using the 1980 = 100 base.

3. Absolute agricultural prices

The SOEC records a large number of monthly and annual agricultural price series for the Member States of the Community covering the selling prices of crop products, the selling prices of animal products and the purchase prices of the means of agricultural production. These series are in most cases representative for each country and harmonised across the Community. The series of selling prices of crop and animal products comprise the prices at the producer level of the major agricultural products. The purchase prices of the means of agricultural production relate to the prices paid by farmers for feedingstuffs, fertilizers and fuel for equipment and heating. The prices expressed in national currency and in ECU, are stored in the SOEC's CRONOS databank ("PRAG" domain) and are available in most cases usually from 1969 onwards. Details of these price series (list of products covered with their code numbers etc.) are given in the PRAG manual (Agricultural prices and price indices), which is available on request.

This quarterly publication contains, as mentioned above, a selection of the most important agricultural price series. The "Agricultural prices" microfiches on the other hand, which also appear quarterly, contain all available series of monthly agricultural prices. A full list of all agricultural price series stored in CRONOS is available in the publication "Glossarium: Agricultural prices".

Spain and Portugal have to a large extent already been integrated into the Community's system of absolute agricultural prices. The corresponding data are stored in the CRONOS databank.

A new version of the catalogue of characteristics of the agricultural price series stored in CRONOS, which describes price-determining characteristics such as product definition, trading stage and conditions etc., was published end of 1988. An addendum which extends the coverage of this catalogue to Spain and Portugal and which takes account of further revisions in the selection and definition of absolute agricultural price series is in preparation.

* * *

EUROSTAT would like to thank all members of the Working Party on Agricultural Price Statistics, on which the Member States of the Community are represented, for their invaluable and active cooperation, without which the results achieved so far would have been impossible.

REMARQUES PRELIMINAIRES

1. Introduction

La nouvelle publication trimestrielle "PRIX AGRICOLES : Indices de prix et prix absolus - Statistiques trimestrielles" contient des données mensuelles de la statistique des prix agricoles qui jusqu'à la fin de 1989 étaient publiées séparément sous les deux titres suivants :

- INDICES CE DES PRIX AGRICOLES : Résultats mensuels - Statistiques semestrielles
- PRIX AGRICOLES : Séries sélectionnées de la banque de données CRONOS (publication trimestrielle).

En ce qui concerne les prix agricoles mensuels publiés ici, il s'agit uniquement d'une sélection des principales séries de prix stockées dans la banque de données CRONOS et disponibles chez EUROSTAT.

L'ensemble des données mensuelles et annuelles concernant les statistiques des prix agricoles (indices de prix et prix absolus) sont stockées dans la banque de données CRONOS d'EUROSTAT (domaine "PRAG"). Elles peuvent être obtenues via EURONET ou, sur demande adressée à EUROSTAT, sur bande magnétique, disquette ou listing.

2. Indices CE des prix agricoles

Les indices CE des prix agricoles (output et input) se composent de l'indice CE des prix à la production des produits agricoles et de l'indice CE des prix d'achat des moyens de production agricole. Ces deux indices sont établis selon la méthode de Laspeyres, au moyen de pondérations déterminées pour l'année de base 1985 et pour un panier fixe de produits agricoles (indice output) ou un échantillon fixe de biens et de services sélectionnés (indice input). L'année 1985 sert également d'année de référence. Comme le montrent les schémas de pondération, l'importance des différents éléments composant ces deux indices de prix peut varier considérablement d'un Etat membre à l'autre.

Dans tous les Etats membres de la Communauté, les indices CE des prix agricoles (output et input) reposent sur la notion de "ferme nationale" et ils ne couvrent, par conséquent, que les transactions entre les unités de production agricole et les unités de production non agricole (y compris le commerce extérieur). Il n'est tenu compte des transactions directes entre agriculteurs ni dans le calcul des pondérations, ni dans l'enregistrement des prix à la production ou des prix d'achat. Il existe ainsi à cet égard une large similitude entre les concepts méthodologiques qui sont à la base des indices CE des prix agricoles (output et input) et ceux qui sont à la base des comptes économiques agricoles de la Communauté.

Les indices des prix agricoles (output et input) pour l'ensemble de la Communauté s'obtiennent en règle générale à tous les niveaux d'agrégation des deux indices en faisant la moyenne arithmétique pondérée des indices de prix correspondants des Etats membres de la Communauté. La pondération des indices de prix nationaux s'effectue sur la base des valeurs des ventes des produits agricoles (indice output) ou des valeurs des achats des moyens de production agricole (indice input) qui sont disponibles en monnaie nationale et converties en standards de pouvoir d'achat (SPA) par EUROSTAT.

Les indices des prix agricoles fournissent les informations sur l'évolution (a) des prix à la production des produits agricoles et (b) des prix d'achat des moyens de production agricole dans la Communauté dans son ensemble ainsi que dans les différents Etats membres, et ils permettent de comparer les tendances de ces prix. Il est également possible de comparer l'évolution des deux indices de prix. Il faut toutefois se rappeler, en ce qui concerne les différents produits et groupes de produits ou moyens de production et groupes de moyens de production, que la structure des paniers de marchandises correspond aux conditions de production dans chaque pays et qu'en conséquence les schémas de pondération des deux indices de prix sont différents d'un pays à l'autre.

Pour l'Espagne, seuls les indices output sont disponibles pour l'instant. Les travaux concernant la réalisation des indices de prix agricoles pour le Portugal ne sont pas encore achevés.

Afin d'éliminer l'influence des taux d'inflation variables enregistrés dans la Communauté, on a également publié les indices CE des prix agricoles sous une forme déflatée. A cet effet, la déflation des indices CE des prix agricoles nominaux (output et input) s'effectue à l'aide des indices des prix à la consommation.

Le lecteur voudra bien tenir compte aussi du fait qu'il peut également y avoir dans les Etats membres d'autres séries d'indices pour les prix à la production des produits agricoles et les prix d'achat des moyens de production agricole, qui peuvent différer des indices CE des prix agricoles publiés tant sur le plan des objectifs que sur celui de la méthodologie.

On trouvera de plus amples précisions sur la méthodologie appliquée pour établir les indices CE des prix agricoles dans la brochure "Méthodologie des indices CE des prix agricoles (output et input)" publiée en 1985.

■ Indices CE des prix à la production des produits agricoles

Les prix utilisés pour établir ces indices ne comprennent pas la TVA. Les prélèvements liés aux produits (par exemple le prélèvement de coresponsabilité) sont également exclus en principe. En ce qui concerne les prélèvements de coresponsabilité pour les producteurs de lait, le prélèvement normal de coresponsabilité est exclu, mais pas la "supertaxe" car le quota auquel elle s'applique n'est pas toujours dépassé. En ce qui concerne les prélèvements de coresponsabilité de base et complémentaire pour les céréales qui viennent d'être créés dans le cadre des stabilisateurs agricoles, le prélèvement de coresponsabilité de base est soustrait, mais pas le prélèvement de coresponsabilité complémentaire qui n'est pas toujours dû et qui peut être partiellement ou totalement remboursé. Les subventions liées aux produits sont ajoutées aux prix à la production obtenus sur le marché.

La rubrique 15 de l'indice a été subdivisée en "moût" et en "vin", étant donné que pour la République fédérale d'Allemagne et le Luxembourg, les prix et les indices de prix n'existent que pour le moût, alors que pour la France et l'Italie, les indices de prix ne sont disponibles que pour le vin (avec une distinction entre vin de table et vin de qualité).

Pour la Grèce et l'Espagne, les données correspondantes disponibles portent sur le moût et le vin (sans distinction entre vin de table et vin de qualité). En raison de ces différences entre les Etats membres, les indices de prix pour la Communauté dans son ensemble ne peuvent être fournis que pour la rubrique globale "moût/vin".

Les indices de prix de base 1980 = 100 ne présentent pas de différences par rapport aux indices de base 1985 = 100.

Les indices mensuels des prix des fruits et légumes frais sont fondés sur des pondérations variables pour les douze mois de l'année de base 1985. Le grand-duché de Luxembourg, pour lequel les données correspondantes ne sont pas disponibles, n'a pas été pris en compte dans le calcul des indices des prix des fruits et légumes frais pour la Communauté dans son ensemble. La part de ce pays dans le total des fruits et légumes frais pour la Communauté s'élevait à 0,03 % en 1985. En raison de cette absence de données mensuelles pour les fruits et légumes frais, des indices mensuels identiques sont indiqués, pour le Luxembourg, dans les rubriques "Total" et "Total (sans fruits et légumes)", d'une part, et dans "Produits végétaux" et "Produits végétaux (sans fruits et légumes)", d'autre part, ce qui n'est pas correct à proprement parler. La part des fruits et légumes dans l'indice global du Luxembourg s'élevait à 3 % en 1985.

■ Indices CE des prix d'achat des moyens de production agricole

L'indice CE des prix d'achat des moyens de production agricole (indices input) comprennent :

- I) l'indice CE des prix des biens et services de consommation courante de l'agriculture;
- II) l'indice CE des prix des biens et services concourant aux investissements de l'agriculture.

Les biens et services de consommation courante de l'agriculture et ceux qui concourent aux investissements étant de nature différente, les indices de ces deux groupes n'ont pas été agrégés pour former un indice des prix unique couvrant la totalité des achats de l'agriculture.

Les prix utilisés pour établir les indices CE des prix d'achat des moyens de production agricole ne comprennent pas la TVA. Toutes les autres taxes (par exemple taxes sur les carburants diesel) sont en revanche incluses, tandis que les aides (par exemple subventions pour les carburants diesel) sont déduites, afin que l'on puisse obtenir ainsi les prix effectivement payés par les agriculteurs.

La structure des indices CE des prix d'achat des moyens de production agricole de base 1985 = 100 n'a subi aucune modification par rapport à celle des indices correspondants de base 1980 = 100

3. Prix agricoles absolus

L'OSCE enregistre pour les Etats membres de la Communauté un nombre important de séries mensuelles et annuelles de prix agricoles qui couvrent les prix de vente de produits végétaux, les prix de vente de produits animaux et les prix d'achat des moyens de production agricole. Dans la plupart des cas, ces séries sont représentatives pour chacun des pays et harmonisées au niveau de la Communauté. Les séries des prix de vente des produits végétaux et animaux englobent les prix des principaux produits au stade de la production agricole. Les prix d'achat des moyens de production agricole se réfèrent aux prix payés par les agriculteurs pour l'achat d'aliments du bétail, d'engrais, de carburants et de combustibles. Les prix, exprimés en monnaie nationale et en ECU, sont mémorisés dans la banque de données CRONOS de l'OSCE (domaine "PRAG") et sont habituellement disponibles à compter de 1969. Des précisions sur ces séries de prix (liste des produits retenus avec leur numéro de code, etc.) sont contenues dans le manuel PRAG (Prix et indices de prix agricoles) qui est fourni sur demande.

La présente publication trimestrielle contient, comme cela a été dit plus haut, une sélection des plus importantes séries de prix agricoles, tandis que les microfiches "Prix agricoles" qui paraissent également tous les trimestres englobent la totalité des séries disponibles de prix agricoles mensuels. La liste complète de toutes les séries de prix agricoles mémorisées dans CRONOS est donnée dans la publication "Glossarium - Prix agricoles".

L'Espagne et le Portugal ont déjà pu être incorporés dans une large mesure dans le système des prix agricoles absolus de la Communauté. Les données correspondantes sont contenues dans la banque de données CRONOS.


Une nouvelle version du catalogue des caractéristiques des séries de prix agricoles mémorisées dans CRONOS qui décrit les caractéristiques déterminantes des prix telles que la définition du produit, le stade d'échange, les conditions commerciales, etc. a été publiée fin 1988. Un addendum qui étend le catalogue à l'Espagne et au Portugal et qui tient compte de nouvelles révisions effectuées dans la sélection et la définition des séries de prix agricoles absolus est en cours de préparation.

* * *

EUROSTAT désire remercier tous les membres du groupe de travail "Statistiques des prix agricoles", dans lequel les Etats membres de la Communauté sont représentés, de leur aide précieuse et de leur coopération active, sans lesquelles il aurait été impossible d'obtenir les résultats déjà atteints.

EC AGRICULTURAL PRICE INDICES

INDICES CE DES PRIX AGRICOLES



Weighting scheme

Schéma de pondération

EC INDICES OF PRODUCER PRICES OF AGRICULTURAL PRODUCTS

INDICES CE DES PRIX A LA PRODUCTION DES PRODUITS AGRICOLES

WEIGHTING SCHEME BY COUNTRY / SCHÉMA DE PONDÉRATION PAR PAYS

1985 = 100 Excluding VAT		EUR 10										1985 = 100 TVA exclue		Luxembourg, 8.6.1990	
		B	DK	D	GR	F	IRL	I	L	NL	UK	EUR 10			
0	TOTAL	100 000	100 000	100 000	100 000	100 000	100 000	100 000	100 000	100 000	100 000	100 000	TOTAL		0
(0)	TOTAL (excl. fruit and vegetables)	86 463	97 960	96 465	73 080	91 322	97 615	76 935	97 350	89 246	91 730	87 534	TOTAL (sans fruits et légumes)		(0)
1	CROP PRODUCTS	32 720	32 416	27 839	69 890	50 523	11 784	58 100	16 485	34 055	37 437	44 998	PRODUITS VÉGÉTAUX		1
(1)	CROP PRODUCTS (excl. fruit and vegetables)	19 183	30 376	24 304	42 970	41 845	9 399	35 035	13 835	23 302	29 167	32 532	PRODUITS VÉGÉTAUX (sans fruits et légumes)		(1)
11	Cereals and rice	5 751	14 920	9 314	9 080	18 511	5 534	11 969	5 953	1 498	19 933	12 789	Céréales et riz		11
11A	Soft wheat	4 008	4 747	4 592	2 030	10 284	1 760	4 524	2 147	1 187	12 314	6 377	Blé tendre		11A
11B	Durum wheat	—	—	31	2 630	496	—	3 591	—	—	—	1 149	Blé dur		11B
11C	Feeding barley	1 555	8 562	2 029	540	2 418	2 350	167	2 773	164	5 025	2 018	Orge fourragère		11C
11D	Malting barley	64	—	1 121	130	531	1 278	—	—	75	2 330	642	Orge de brasserie		11D
11E	Oats	91	284	354	80	223	146	36	829	55	242	173	Avoine		11E
11F	Grain-maize	—	—	270	3 290	4 421	—	2 370	—	—	—	1 881	Maïs-grain		11F
11G	Paddy rice	—	—	—	380	—	—	1 272	—	—	—	325	Riz non décortiqué		11G
11H	Others	33	1 327	917	—	138	—	9	204	17	22	223	Autres		11H
12	Root crops	6 608	3 066	5 159	3 620	3 231	3 360	4 241	1 223	4 249	4 883	4 192	Plantes sarclées		12
12A	Potatoes for consumption	1 747	417	1 129	2 190	649	1 548	1 849	1 223	1 086	2 858	1 483	Pommes de terre de consommation		12A
12A1	Early potatoes	249	:	154	:	123	—	505	—	72	350	:	Pommes de terre hâtives		12A1
12A2	Main-crop potatoes	1 498	:	975	:	526	1 548	1 344	1 223	1 014	2 508	:	Autres pommes de terre		12A2
12B	Sugar beet	4 837	2 145	3 672	1 430	2 436	1 812	2 371	—	2 325	2 025	2 525	Betteraves sucrières		12B
12C	Others	24	504	358	—	146	—	21	—	838	—	185	Autres		12C
13	Fruit	3 392	470	1 915	15 380	3 835	—	12 549	1 413	1 325	1 855	5 700	Fruits		13
13A	Fresh fruit	3 392	470	1 915	10 530	3 835	—	11 445	1 413	1 325	1 855	5 105	Fruits frais		13A
13A1	Dessert apples	1 352	158	730	930	1 377	—	2 171	1 033	723	454	1 186	Pommes de table		13A1
13A2	Dessert pears	550	30	73	840	402	—	1 330	—	245	128	535	Poires de table		13A2
13A3	Cherries	292	52	254	340	324	—	464	—	9	25	263	Cerises		13A3
13A4	Plums	55	11	190	—	82	—	277	380	34	55	126	Prunes		13A4
13A5	Strawberries	868	173	291	200	461	—	780	—	251	509	473	Fraises		13A5
13A6	Dessert grapes	215	—	—	1 210	361	—	941	—	11	—	399	Raisins de table		13A6
13A7	Citrus fruit	—	—	—	2 710	—	—	2 935	—	—	—	877	Agrumes		13A7
13A7A	Oranges	—	—	—	1 840	—	—	1 581	—	—	—	499	Oranges		13A7A
13A7B	Mandarins	—	—	—	230	—	—	287	—	—	—	83	Mandarines		13A7B
13A7C	Lemons	—	—	—	640	—	—	1 067	—	—	—	295	Citrons		13A7C
13A8	Other fresh fruit	60	46	377	4 300	828	—	2 547	—	52	684	1 247	Autres fruits frais		13A8
13B	Nuts and dried fruit	—	—	—	4 850	—	—	1 104	—	—	—	594	Fruits secs		13B
13B1	Nuts	—	—	—	1 740	—	—	1 104	—	—	—	380	Fruits à coque		13B1
13B2	Dried fruit	—	—	—	3 110	—	—	—	—	—	—	215	Fruits séchés		13B2

WEIGHTING SCHEME BY COUNTRY / SCHÉMA DE PONDÉRATION PAR PAYS

1985 = 100
Excluding VAT

EUR 10

1985 = 100
TVA exclue

Luxembourg, 8.6.1990

	B	DK	D	GR	F	IRL	I	L	NL	UK	EUR 10		
14	Fresh vegetables												
14A	10 145	1 570	1 620	11 540	4 843	2 385	10 516	1 237	9 429	6 415	6 766	Légumes frais	
14B	1 051	105	135	250	534	136	382	218	850	604	449	Laitues	14
14C	394	82	102	330	276	116	547	—	179	572	340	Choux-fleurs	14A
14D	497	135	265	580	132	345	391	—	179	629	329	Choux	14B
14E	2 092	255	58	5 350	476	221	2 524	95	2 590	462	1 454	Tomates	14C
14F	193	103	110	180	238	217	263	924	262	404	238	Carottes	14D
14G	42	—	58	230	45	—	113	—	78	—	70	Épinards	14E
14H	58	133	65	200	—	—	527	—	—	433	210	Pois (verts)	14F
14I	103	—	72	820	170	—	683	—	104	257	314	Haricots (verts)	14G
14J	213	124	42	580	126	27	547	—	308	499	308	Oignons	14H
14K	94	111	99	930	87	—	104	—	1 169	302	273	Concombres	14I
	5 408	521	614	2 090	2 759	1 323	4 435	—	3 710	2 253	2 779	Autres	14J
15	Wine must/Wine												
15A	—	—	2 257	2 020	11 388	—	10 284	6 129	—	—	5 623	Moût/Vin	14K
15B	—	—	2 257	1 410	—	—	—	6 129	—	—	—	Moût	15
15B1	—	—	—	610	11 388	—	10 284	—	—	—	442	Vin	15A
15B2	—	—	—	—	2 775	—	9 091	—	—	—	5 181	Vin de table	15B
	—	—	—	—	8 613	—	1 193	—	—	—	—	Vin de qualité	15B1
16	Olives and olive oil												
	—	—	—	9 010	—	—	4 325	—	—	—	—	—	—
17	Seeds												
	285	755	540	1 120	1 783	505	116	—	2 209	1 046	986	Olives et huile d'olive	16
18	Flowers, ornamental plants and tree-nursery products												
	5 500	4 840	4 841	1 180	2 161	—	2 673	—	14 910	1 113	3 744	Semences	17
19	Other crop products												
19A	1 039	6 795	2 193	16 940	4 771	—	1 427	530	435	2 192	3 558	Autres produits végétaux	18
19B	29	2 123	116	590	828	—	330	—	219	57	—	Légumes secs	19
19C	53	3 851	1 236	800	3 554	—	56	—	127	2 135	1 521	Graines oléagineuses	19A
19D	122	—	104	7 070	310	—	1 041	—	—	—	827	Tabac brut	19B
19E	—	—	—	6 180	—	—	—	—	—	—	427	Coton	19C
	835	822	737	2 300	79	—	—	—	89	—	—	Autres	19E
2	ANIMALS AND ANIMAL PRODUCTS												
	67 280	67 584	72 161	30 110	49 477	88 216	41 900	83 515	65 944	62 563	55 002	ANIMAUX ET PRODUITS ANIMAUX	2
21	Animals (for slaughter and export)												
21A	48 297	42 994	43 188	17 480	30 284	52 606	26 732	36 505	34 862	36 930	33 290	Animaux (boucherie et exportation)	21
21B	3 786	104	3 094	4 035	—	—	1 818	2 691	5 548	169	2 725	Veaux	21A
21C	19 034	11 169	16 237	420	12 528	40 852	9 062	24 830	5 911	16 942	12 251	Bovins sans veaux	21B
21D	22 011	29 790	21 690	4 040	6 430	5 978	6 309	8 929	18 794	8 375	11 143	Porcs	21C
21E	153	27	156	4 360	1 748	3 284	802	—	426	5 311	1 735	Moutons et agneaux	21D
21E1	3 051	1 873	2 011	2 230	4 210	2 492	6 255	55	3 949	6 133	4 291	Volailles	21E
21E2	2 710	1 620	1 060	2 230	2 475	1 661	4 063	55	3 655	4 527	2 946	Poulets	21E1
21F	341	253	951	—	1 735	831	2 192	—	294	1 606	1 344	Autres volailles	21E2
	262	30	—	3 060	1 333	—	2 486	—	234	—	1 145	Autres animaux	21F
22	Milk												
22A	15 739	23 212	25 573	8 760	17 138	34 476	12 025	46 045	26 295	20 967	18 504	Lait	22
22B	15 739	23 212	25 573	2 370	17 138	34 476	11 388	46 045	26 295	20 967	17 913	Lait de vache	22A
	—	—	—	6 390	—	—	637	—	—	—	591	Autres laits	22B
23	Eggs												
	3 214	1 105	3 191	2 540	1 835	876	3 101	2 965	4 102	4 298	2 899	Œufs	23
24	Other animal products												
	31	273	209	1 330	220	258	42	—	686	368	309	Autres produits animaux	24

EC INDICES OF PRODUCER PRICES OF AGRICULTURAL PRODUCTS

INDICES DE DES PRIX A LA PRODUCTION DES PRODUITS AGRICOLES

WEIGHTING SCHEME BY PRODUCT / SCHÉMA DE PONDÉRATION PAR PRODUIT

1985 = 100 Excluding VAT		EUR 10										1985 = 100 TVA exclue	Luxembourg, 8.6.1990	
		B	DK	D	GR	F	IRL	I	L	NL	UK	EUR 10		
0	TOTAL	3 270	3 371	14 955	6 903	23 891	2 289	23 519	109	8 767	12 926	100 000	TOTAL	0
(0)	TOTAL (excl. fruit and vegetables)	3 230	3 772	16 481	5 763	24 925	2 552	20 671	122	8 939	13 545	100 000	TOTAL (sans fruits et légumes)	(0)
1	CROP PRODUCTS	2 378	2 428	9 252	10 721	26 825	599	30 367	40	6 635	10 755	100 000	PRODUITS VÉGÉTAUX	1
(1)	CROP PRODUCTS (excl. fruit and vegetables)	1 928	3 147	11 172	9 117	30 731	661	25 328	47	6 280	11 589	100 000	PRODUITS VÉGÉTAUX (sans fruits et légumes)	(1)
11	Cereals and rice	1 470	3 932	10 891	4 901	34 581	990	22 010	51	1 027	20 147	100 000	Céréales et riz	11
11A	Soft wheat	2 055	2 509	10 768	2 197	38 528	632	16 683	37	1 632	24 959	100 000	Blé tendre	11A
11B	Durum wheat	—	—	405	15 796	10 315	—	73 484	—	—	—	100 000	Blé dur	11B
11C	Feeding barley	2 521	14 303	15 036	1 847	28 628	2 665	1 947	150	714	32 189	100 000	Orge fourragère	11C
11D	Malting barley	326	—	26 088	1 397	19 729	4 553	—	—	1 022	46 885	100 000	Orge de brasserie	11D
11E	Oats	1 713	5 532	30 636	3 191	30 731	1 931	4 892	524	2 772	18 078	100 000	Avoine	11E
11F	Grain-malze	—	—	2 145	12 072	56 153	—	29 630	—	—	—	100 000	Maïs-grain	11F
11G	Paddy rice	—	—	—	8 061	—	—	91 939	—	—	—	100 000	Riz non décortiqué	11G
11H	Others	486	20 088	61 570	—	14 856	—	951	100	681	1 268	100 000	Autres	11H
12	Root crops	5 155	2 465	18 406	5 961	18 413	1 834	23 793	32	8 886	15 055	100 000	Plantes sarclées	12
12A	Potatoes for consumption	3 853	948	11 392	10 196	10 465	2 389	29 331	90	6 422	24 914	100 000	Pommes de terre de consommation	12A
12A1	Early potatoes	—	—	—	—	—	—	—	—	—	—	—	Pommes de terre hâtives	12A1
12A2	Main-crop potatoes	—	—	—	—	—	—	—	—	—	—	—	Autres pommes de terre	12A2
12B	Sugar beet	6 266	2 864	21 749	3 910	23 045	1 642	22 086	—	8 072	10 366	100 000	Betteraves sucrières	12B
12C	Others	430	9 191	28 993	—	18 915	—	2 674	—	39 797	—	100 000	Autres	12C
13	Fruit	1 946	278	5 024	18 626	16 074	—	51 780	27	2 038	4 207	100 000	Fruits	13
13A	Fresh fruit	2 173	310	5 608	14 237	17 946	—	52 723	30	2 276	4 697	100 000	Fruits frais	13A
13A1	Dessert apples	3 727	449	9 206	5 414	27 748	—	43 061	95	5 346	4 954	100 000	Pommes de table	13A1
13A2	Dessert pears	3 363	191	2 037	10 844	17 965	—	58 501	—	4 015	3 084	100 000	Poires de table	13A2
13A3	Cherries	3 625	662	14 415	8 916	29 388	—	41 457	—	288	1 249	100 000	Cerises	13A3
13A4	Plums	1 437	292	22 580	—	15 498	—	51 795	331	2 409	5 658	100 000	Prunes	13A4
13A5	Strawberries	6 006	1 235	9 195	2 920	23 299	—	38 795	—	4 647	13 903	100 000	Fraises	13A5
13A6	Dessert grapes	1 762	—	—	20 926	21 613	—	55 446	—	253	—	100 000	Raisins de table	13A6
13A7	Citrus fruit	—	—	—	21 322	—	—	78 678	—	—	—	100 000	Agrumes	13A7
13A7A	Oranges	—	—	—	25 461	—	—	74 539	—	—	—	100 000	Oranges	13A7A
13A7B	Mandarins	—	—	—	19 042	—	—	80 958	—	—	—	100 000	Mandarines	13A7B
13A7C	Lemons	—	—	—	14 969	—	—	85 031	—	—	—	100 000	Citrons	13A7C
13A8	Other fresh fruit	158	124	4 529	23 809	15 870	—	48 050	—	365	7 095	100 000	Autres fruits frais	13A8
13B	Nuts and dried fruit	—	—	—	56 320	—	—	43 680	—	—	—	100 000	Fruits secs	13B
13B1	Nuts	—	—	—	31 628	—	—	68 372	—	—	—	100 000	Fruits à coque	13B1
13B2	Dried fruit	—	—	—	100 000	—	—	—	—	—	—	100 000	Fruits séchés	13B2

WEIGHTING SCHEME BY PRODUCT / SCHÉMA DE PONDÉRATION PAR PRODUIT

1985 = 100
Excluding VAT

EUR 10

1985 = 100
TVA exclue

Luxembourg, 8.6.1990

	B	DK	D	GR	F	IRL	I	L	NL	UK	EUR 10		
14	Fresh vegetables											Légumes frais	14
14A	4 903	782	3 582	11 774	17 102	807	36 555	20	12 218	12 257	100 000	Laitues	14A
14B	7 661	789	4 497	3 847	28 430	692	20 026	53	16 607	17 398	100 000	Choux-fleurs	14B
14C	3 781	816	4 467	6 690	19 352	782	37 783	—	4 599	21 730	100 000	Choux	14C
14D	4 941	1 382	12 059	12 168	9 624	2 401	27 948	—	4 759	24 718	100 000	Tomates	14D
14E	4 704	592	596	25 393	7 824	348	40 816	7	15 611	4 109	100 000	Carottes	14E
14F	2 644	1 459	6 898	5 210	23 821	2 084	25 938	424	9 638	21 884	100 000	Épinards	14F
14G	1 938	—	12 417	22 617	15 455	—	37 859	—	9 714	—	100 000	Pois (verts)	14G
14H	902	2 131	4 637	6 582	—	—	59 091	—	—	26 657	100 000	Haricots (verts)	14H
14I	1 076	—	3 431	18 008	12 909	—	51 104	—	2 893	10 579	100 000	Oignons	14I
14J	2 260	1 360	2 030	12 987	9 728	202	41 730	—	8 766	20 937	100 000	Concombres	14J
14K	1 130	1 367	5 441	23 528	7 662	—	8 964	—	37 580	14 328	100 000	Autres	14K
15	6 363	632	3 305	5 191	23 713	1 089	37 528	—	11 703	10 476	100 000		
15	Wine must/Wine											Moût/Vin	15
15A	—	—	6 003	2 480	48 385	—	43 013	119	—	—	100 000	Moût	15A
15B	—	—	:	:	:	—	:	:	—	—	:	Vin	15B
15B1	—	—	:	:	:	—	:	:	—	—	:	Vin de table	15B1
15B2	—	—	:	:	:	—	:	:	—	—	:	Vin de qualité	15B2
16	Olives and olive oil											Olives et huile d'olive	16
17	—	—	—	37 943	—	—	62 057	—	—	—	100 000		
17	943	2 580	8 181	7 837	43 179	1 172	2 766	—	19 636	13 706	100 000	Semences	17
18	Flowers, ornamental plants and tree-nursery products											Fleurs, plantes ornementales et produits de pépinières	18
18	4 803	4 357	19 334	2 175	13 788	—	16 789	—	34 911	3 843	100 000		
19	Other crop products											Autres produits végétaux	19
19A	955	6 438	9 218	32 866	32 039	—	9 433	16	1 072	7 963	100 000	Légumes secs	19A
19B	:	:	:	:	:	—	:	:	:	:	:	Graines oléagineuses	19B
19C	113	8 534	12 160	3 631	55 821	—	866	—	731	18 144	100 000	Tabac brut	19C
19D	483	—	1 877	59 044	8 975	—	29 261	—	—	—	100 000	Coton	19D
19E	—	—	—	100 000	—	—	—	—	—	—	100 000	Autres	19E
2	ANIMALS AND ANIMAL PRODUCTS											ANIMAUX ET PRODUITS ANIMAUX	2
2	4 000	4 142	19 621	3 779	21 492	3 670	17 916	166	10 511	14 703	100 000		
21	Animals (for slaughter and export)											Animaux (boucherie et exportation)	21
21A	4 744	4 353	19 402	3 625	21 734	3 616	18 885	120	9 181	14 340	100 000	Veaux	21A
21B	4 543	128	16 978	8 535	35 370	—	15 688	108	17 847	803	100 000	Bovins sans veaux	21B
21C	5 081	3 073	19 821	236	24 432	7 631	17 397	222	4 230	17 877	100 000	Porcs	21C
21D	6 459	9 011	29 110	2 503	13 785	1 228	13 315	88	14 786	9 715	100 000	Moutons et agneaux	21D
21E	288	53	1 341	17 342	24 061	4 331	10 869	—	2 154	39 561	100 000	Volailles	21E
21E1	2 326	1 472	7 011	3 587	23 444	1 329	34 285	1	8 070	18 475	100 000	Poulets	21E1
21E2	3 008	1 853	5 381	5 225	20 071	1 290	32 433	2	10 878	19 859	100 000	Autres volailles	21E2
21F	830	635	10 581	—	30 836	1 415	38 345	—	1 916	15 442	100 000	Autres animaux	21F
22	748	89	—	18 455	27 837	—	51 084	—	1 787	—	100 000		
22	Milk											Lait	22
22A	2 781	4 229	20 668	3 268	22 128	4 264	15 284	272	12 459	14 647	100 000	Lait de vache	22A
22B	2 873	4 368	21 350	913	22 858	4 405	14 952	281	12 870	15 130	100 000	Autres laits	22B
23	—	—	—	74 647	—	—	25 353	—	—	—	100 000		
23	Eggs											Œufs	23
23	3 626	1 284	16 462	6 048	15 125	692	25 158	36	12 406	19 163	100 000		
24	Other animal products											Autres produits animaux	24
24	318	2 974	10 116	29 673	17 020	1 908	3 193	—	19 428	15 370	100 000		

WEIGHTING SCHEME BY COUNTRY / SCHÉMA DE PONDÉRATION PAR PAYS

		EUR 10											1985 = 100	
													TVA exclue	
													Luxembourg, 8.6.1990	
		B	DK	D	GR	F	IRL	I	L	NL	UK	EUR 10		
													1985 = 100	
													TVA exclue	
01	GOODS AND SERVICES CURRENTLY CONSUMED IN AGRICULTURE	100 000	100 000	100 000	100 000	100 000	100 000	100 000	100 000	100 000	100 000	100 000	BIENS ET SERVICES DE CONSOMMATION COURANTE DE L'AGRICULTURE	01
1	Seeds	4 729	3 057	2 998	3 590	5 628	3 238	3 900	2 432	3 077	3 923	3 995	Semences et plants	1
2	Animals for rearing and production	2 485	—	9 555	1 740	237	399	7 800	945	854	1 047	3 726	Animaux d'élevage et de rente	2
3	Energy, lubricants	11 233	7 694	16 008	26 760	10 907	11 764	6 900	12 810	12 341	9 607	11 817	Énergie et lubrifiants	3
31	Fuels for heating	3 966	2 246	4 312	3 960	2 287	402	158	—	7 616	1 626	2 892	Combustibles	31
32	Motor fuels	4 148	3 340	7 374	18 510	6 382	8 561	4 293	6 730	2 376	5 510	6 039	Carburants	32
33	Electricity	2 830	1 883	2 952	1 550	1 384	2 489	1 628	6 080	2 213	2 072	2 061	Électricité	33
34	Lubricants	289	225	1 370	2 740	854	312	821	—	136	399	825	Lubrifiants	34
4	Fertilizers, soil improvers	9 273	12 423	12 645	9 730	20 500	21 876	9 900	18 872	6 290	13 822	13 504	Engrais et amendements	4
41	Straight fertilizers	4 380	3 100	6 399	3 810	9 506	7 191	5 029	15 858	4 774	5 728	6 330	Engrais simples	41
411	Nitrogenous fertilizers	3 335	2 984	5 007	3 490	7 020	6 979	3 526	11 817	4 165	5 503	5 070	Engrais azotés	411
412	Phosphatic fertilizers	541	58	556	200	1 436	145	1 106	1 404	261	225	717	Engrais phosphatés	412
413	Potassic fertilizers	504	58	836	120	1 050	67	397	2 637	348	—	543	Engrais potassiques	413
42	Compound fertilizers	4 615	9 323	5 311	5 920	10 321	13 855	4 673	3 014	1 299	7 114	6 585	Engrais composés	42
421	NP fertilizers	238	—	532	4 200	881	—	1 664	—	549	—	807	Engrais NP	421
422	PK fertilizers	1 140	1 374	1 061	—	3 192	3 113	—	—	152	—	1 137	Engrais PK	422
423	NPK fertilizers	3 237	7 949	3 718	1 720	6 248	10 742	3 009	3 014	598	7 114	4 641	Engrais NPK	423
43	Other fertilizers, soil improvers	278	—	935	—	673	830	198	—	217	980	589	Autres engrais et amendements	43
5	Plant protection products	4 116	4 911	3 169	2 800	9 067	2 244	4 400	1 130	1 582	4 842	4 878	Produits de protection des cultures	5
51	Fungicides	681	1 618	887	1 170	2 824	763	2 627	452	228	1 145	1 605	Fongicides	51
52	Insecticides	742	429	475	1 040	2 049	131	990	34	310	2 948	1 315	Insecticides	52
53	Herbicides	2 512	2 635	1 649	280	3 374	1 155	621	644	1 044	119	1 579	Herbicides	53
54	Other	181	229	158	310	820	195	162	—	—	630	379	Autres	54
6	Animal feedingstuffs	52 786	48 948	31 126	37 160	32 993	41 168	56 200	38 944	59 068	40 954	41 980	Aliments des animaux	6
61	Straight feedingstuffs	7 123	15 451	6 896	19 830	3 757	7 537	31 191	4 734	630	12 344	11 142	Aliments simples	61
611	Cereals and milling by-products	995	9 188	3 221	7 960	157	2 596	13 943	4 734	212	6 942	4 833	Céréales et sous-produits de meunerie	611
612	Oil-cakes	4 523	789	1 064	460	3 192	270	5 178	—	304	2 866	2 495	Tourteaux	612
613	Products of animal origin	233	4 540	1 010	—	408	2 724	8 047	—	33	543	1 923	Produits d'origine animale	613
614	Other	1 372	934	1 601	11 410	—	1 947	4 023	—	81	1 993	1 891	Autres	614
62	Compound feedingstuffs	45 663	33 497	24 230	17 330	29 236	33 631	25 009	34 210	58 438	28 610	30 838	Aliments composés	62
621	for calves	2 784	1 767	2 423	1 960	5 929	3 078	1 550	1 678	5 649	1 245	3 204	pour veaux	621
622	for cattle (excl. calves)	9 118	10 366	7 511	2 000	4 860	16 833	6 653	23 085	15 255	10 127	8 170	pour bovins (autres que veaux)	622
623	for pigs	25 465	15 814	8 722	4 730	7 832	7 573	5 377	8 419	24 606	6 145	9 953	pour porcins	623
624	for poultry	7 453	4 383	5 574	5 940	10 264	6 147	10 079	1 028	12 928	9 822	8 827	pour volailles	624
625	Other	843	1 167	—	2 700	351	—	1 350	—	—	1 271	684	autres	625
7	Material and small tools	1 119	1 726	2 077	4 030	2 413	4 692	1 700	2 141	3 066	3 649	2 532	Matériel et petit outillage	7
8	Maintenance and repair of plant	4 475	6 913	8 306	7 510	6 927	3 603	1 200	6 422	3 398	7 248	5 846	Entretien et réparation du matériel	8
9	Maintenance and repair of agricultural buildings and other buildings	1 045	3 962	3 076	2 200	1 123	3 509	100	3 751	1 522	4 182	2 109	Entretien et réparation des bâtiments d'exploitation et autres ouvrages	9
10	Veterinary services	1 589	1 966	1 488	—	3 812	5 924	3 600	3 254	582	2 054	2 420	Services vétérinaires	10
11	General expenses	7 150	8 400	9 552	4 480	6 393	1 583	4 300	9 299	8 220	8 672	7 193	Frais généraux	11

EC INDICES OF PURCHASE PRICES OF THE MEANS OF AGRICULTURAL PRODUCTION

INDICES CE DES PRIX D'ACHAT DES MOYENS DE PRODUCTION AGRICOLE

WEIGHTING SCHEME BY COUNTRY / SCHÉMA DE PONDÉRATION PAR PAYS

		EUR 10												
1985 = 100 Excluding VAT												1985 = 100 TVA exclue		
		B	DK	D	GR	F	IRL	I	L	NL	UK	EUR 10	Luxembourg, 8.6.1990	
02	GOODS AND SERVICES CONTRIBUTING TO AGRICULTURAL INVESTMENT	100 000	100 000	100 000	100 000	100 000	100 000	100 000	100 000	100 000	100 000	100 000	BIENS ET SERVICES CONCOURANT AUX INVESTISSEMENTS DE L'AGRICULTURE	02
12	Machines and other equipment	76 449	74 673	82 974	46 180	70 546	65 772	64 700	55 197	63 543	57 787	67 593	Machines et autres biens d'équipement	12
121	Rotovator and other two-wheel equipment	3 441	—	906	1 400	1 334	—	1 424	1 382	297	—	1 063	Motoculteurs et autre matériel à 2 roues	121
122	Machinery and plant for cultivating	10 658	7 894	10 374	1 230	14 798	5 838	7 120	8 830	5 455	7 787	8 710	Machines et matériel pour la culture	122
123	Machinery and plant for harvesting	12 487	12 383	15 269	6 120	14 122	12 147	5 304	14 482	9 047	13 525	10 128	Machines et matériel pour la récolte	123
124	Farm machinery and installations	5 783	22 615	15 512	4 000	10 107	1 224	5 369	5 520	23 791	10 246	10 093	Machines et installation à la ferme	124
1241	for crop production	1 696	5 350	4 486	3 320	6 521	—	3 535	—	12 962	820	4 549	pour la production végétale	1241
1241	for animal production	2 945	13 730	6 054	680	3 586	1 224	1 069	5 520	10 829	2 049	3 513	pour la production animale	1242
1243	Other	1 142	3 535	4 972	—	—	—	765	—	—	7 377	2 031	autres	1243
125	Tractors	38 069	24 953	24 815	15 640	25 257	23 399	35 456	16 559	18 769	16 803	27 265	Tracteurs	125
126	Other vehicles	6 031	6 828	16 098	17 790	4 928	23 164	10 027	8 424	6 184	9 426	10 334	Autres véhicules	126
13	Buildings	23 551	25 327	17 026	53 820	29 454	34 228	35 300	44 830	36 457	42 213	32 407	Ouvrages	13
131	Farm buildings	20 975	22 839	17 026	38 470	23 343	15 019	18 779	31 504	27 167	22 541	21 365	Bâtiments d'exploitation	131
132	Engineering and soil improvement operations	2 576	2 488	—	15 350	6 111	19 209	16 521	13 299	9 290	19 672	11 042	Ouvrages de génie civil et amélioration des terres	132

WEIGHTING SCHEME BY PRODUCT / SCHÉMA DE PONDÉRATION PAR PRODUIT

		1985 = 100											1985 = 100	
		EUR 10											TVA exclue	
		Excluding VAT											Luxembourg, 8.6.1990	
		B	DK	D	GR	F	IRL	I	L	NL	UK	EUR 10		
01	GOODS AND SERVICES CURRENTLY CONSUMED IN AGRICULTURE	4 039	3 925	20 958	3 971	22 701	2 393	15 851	95	10 111	15 956	100 000	BIENS ET SERVICES DE CONSOMMATION COURANTE DE L'AGRICULTURE	01
1	Seeds	4 782	3 003	15 729	3 569	31 982	1 940	15 477	58	7 789	15 671	100 000	Semences et plants	1
2	Animals for rearing and production	2 694	—	53 746	1 855	1 443	256	33 179	24	2 316	4 487	100 000	Animaux d'élevage et de rente	2
3	Energy, lubricants	3 840	2 555	28 389	8 992	20 953	2 382	9 255	103	10 559	12 972	100 000	Énergie et lubrifiants	3
31	Fuels for heating	5 538	3 048	31 239	5 436	17 948	333	866	—	26 625	8 967	100 000	Combustibles	31
32	Motor fuels	2 775	2 171	25 591	12 171	23 990	3 392	11 268	105	3 978	14 559	100 000	Carburants	32
33	Electricity	5 548	3 586	30 027	2 987	15 253	2 890	12 524	279	10 858	16 048	100 000	Électricité	33
34	Lubricants	1 414	1 071	34 787	13 182	23 494	905	15 767	—	1 665	7 715	100 000	Lubrifiants	34
4	Fertilizers, soil improvers	2 774	3 610	19 624	2 861	34 461	3 876	11 621	132	4 710	16 331	100 000	Engrais et amendements	4
41	Straight fertilizers	2 795	1 922	21 187	2 390	34 094	2 718	12 594	237	7 625	14 438	100 000	Engrais simples	41
411	Nitrogenous fertilizers	2 657	2 310	20 700	2 734	31 436	3 294	11 025	220	8 306	17 318	100 000	Engrais azotés	411
412	Phosphatic fertilizers	3 048	318	16 253	1 108	45 467	484	24 451	185	3 680	5 006	100 000	Engrais phosphatés	412
413	Potassic fertilizers	3 750	420	32 247	877	43 882	295	11 590	459	6 480	—	100 000	Engrais potassiques	413
42	Compound fertilizers	2 831	5 556	16 902	3 570	35 582	5 034	11 249	43	1 995	17 238	100 000	Engrais composés	42
421	NP fertilizers	1 191	—	13 810	20 661	24 784	—	32 676	—	6 878	—	100 000	Engrais NP	421
422	PK fertilizers	4 051	4 743	19 562	—	63 738	6 552	10 277	—	1 354	—	100 000	Engrais PK	422
423	NPK fertilizers	2 817	6 722	16 789	1 472	30 562	5 538	10 277	61	1 303	24 459	100 000	Engrais NPK	423
43	Other fertilizers, soil improvers	1 905	—	33 242	—	25 897	3 369	5 325	—	3 731	26 531	100 000	Autres engrais et amendements	43
5	Plant protection products	3 409	3 951	13 620	2 279	42 201	1 101	14 299	22	3 280	15 838	100 000	Produits de protection des cultures	5
51	Fungicides	1 713	3 955	11 575	2 894	39 938	1 137	25 942	27	1 438	11 381	100 000	Fongicides	51
52	Insecticides	2 279	1 280	7 580	3 141	35 385	238	11 936	3	2 383	35 775	100 000	Insecticides	52
53	Herbicides	6 427	6 550	21 894	704	48 518	1 750	6 234	39	6 685	1 199	100 000	Herbicides	53
54	Other	1 931	2 372	8 770	3 250	49 117	1 232	6 779	—	—	26 549	100 000	Autres	54
6	Animal feedingstuffs	5 079	4 576	15 539	3 515	17 842	2 346	21 221	88	14 228	15 566	100 000	Aliments des animaux	6
61	Straight feedingstuffs	2 582	5 442	12 971	7 067	7 654	1 619	44 375	40	572	17 678	100 000	Aliments simples	61
611	Cereals and milling by-products	831	7 461	13 966	6 539	739	1 285	45 727	93	443	22 916	100 000	Céréales et sous-produits de meunerie	611
612	Oil-cakes	7 324	1 241	8 936	732	29 044	259	32 900	—	1 234	18 330	100 000	Tourteaux	612
613	Products of animal origin	489	9 267	11 011	—	4 814	3 390	66 351	—	172	4 506	100 000	Produits d'origine animale	613
614	Other	2 931	1 938	17 741	23 956	—	2 483	33 717	—	436	16 818	100 000	Autres	614
62	Compound feedingstuffs	5 981	4 263	16 468	2 232	21 523	2 609	12 855	105	19 161	14 803	100 000	Aliments composés	62
621	for calves	3 510	2 164	15 848	2 429	42 009	2 298	7 668	49	17 825	6 200	100 000	pour veaux	621
622	for cattle (excl. calves)	4 508	4 980	19 268	972	13 506	4 930	12 909	267	18 881	19 779	100 000	pour bovins (autres que veaux)	622
623	for pigs	10 335	6 236	18 367	1 887	17 863	1 820	8 563	80	24 998	9 851	100 000	pour porclins	623
624	for poultry	3 410	1 949	13 234	2 672	26 396	1 666	18 099	11	14 809	17 754	100 000	pour volailles	624
625	Other	4 983	6 699	—	15 684	11 656	—	31 305	—	—	29 673	100 000	autres	625
7	Material and small tools	1 785	2 676	17 188	6 320	21 634	4 434	10 643	80	12 245	22 995	100 000	Matériel et petit outillage	7
8	Maintenance and repair of plant	3 092	4 640	29 775	5 101	26 899	1 474	3 256	104	5 877	19 782	100 000	Entretien et réparation du matériel	8
9	Maintenance and repair of agricultural buildings and other buildings	2 002	7 372	30 563	4 142	12 088	3 980	751	168	7 298	31 636	100 000	Entretien et réparation des bâtiments d'exploitation et autres ouvrages	9
10	Veterinary services	2 652	3 188	12 885	—	35 748	5 856	23 574	127	2 430	13 540	100 000	Services vétérinaires	10
11	General expenses	4 016	4 583	27 833	2 473	20 177	527	9 476	122	11 555	19 238	100 000	Frais généraux	11

EC INDICES OF PURCHASE PRICES OF THE MEANS OF AGRICULTURAL PRODUCTION

INDICES CE DES PRIX D'ACHAT DES MOYENS DE PRODUCTION AGRICOLE

WEIGHTING SCHEME BY PRODUCT / SCHÉMA DE PONDÉRATION PAR PRODUIT

		EUR 10												
1985 = 100 Excluding VAT												1985 = 100 TVA exclue		
												Luxembourg, 8.6.1990		
		B	DK	D	GR	F	IRL	I	L	NL	UK	EUR 10		
02	GOODS AND SERVICES CONTRIBUTING TO AGRICULTURAL INVESTMENT	1 524	2 632	17 585	5 232	17 130	1 416	36 970	135	7 025	10 351	100 000	BIENS ET SERVICES CONCOURANT AUX INVESTISSEMENTS DE L'AGRICULTURE	02
12	Machines and other equipment	1 723	2 907	21 587	3 574	17 878	1 379	35 388	110	6 604	8 850	100 000	Machines et autres biens d'équipement	12
121	Rotovator and other two-wheel equipment	4 934	—	14 991	6 892	21 508	—	49 537	175	1 963	—	100 000	Motoculteurs et autre matériel à 2 roues	121
122	Machinery and plant for cultivating	1 864	2 385	20 946	739	29 104	949	30 222	137	4 400	9 254	100 000	Machines et matériel pour la culture	122
123	Machinery and plant for harvesting	1 875	3 218	26 511	3 161	23 884	1 699	19 361	193	6 275	13 823	100 000	Machines et matériel pour la récolte	123
124	Farm machinery and installations	873	5 896	27 026	2 073	17 153	172	19 666	74	16 559	10 508	100 000	Machines et installation à la ferme	124
1241	for crop production	568	3 095	17 342	3 819	24 559	—	28 733	—	20 019	1 865	100 000	pour la production végétale	1241
1242	for animal production	1 277	10 284	30 303	1 013	17 481	494	11 248	212	21 651	6 037	100 000	pour la production animale	1242
1243	Other	857	4 580	43 044	—	—	—	13 924	—	—	37 595	100 000	autres	1243
125	Tractors	2 127	2 408	16 005	3 001	15 868	1 216	48 077	82	4 836	6 380	100 000	Tracteurs	125
126	Other vehicles	889	1 739	27 393	9 006	8 168	3 176	35 873	110	4 204	9 442	100 000	Autres véhicules	126
13	Buildings	1 107	2 057	9 239	8 688	15 569	1 496	40 271	187	7 903	13 483	100 000	Ouvrages	13
131	Farm buildings	1 496	2 813	14 013	9 420	18 715	996	32 495	199	8 932	10 921	100 000	Bâtiments d'exploitation	131
132	Engineering and soil improvement operations	355	593	—	7 273	9 481	2 465	55 318	163	5 910	18 442	100 000	Ouvrages de génie civil et amélioration des terres	132

EC INDICES OF PRODUCER PRICES OF AGRICULTURAL PRODUCTS

INDICES CE DES PRIX A LA PRODUCTION DES PRODUITS AGRICOLES

WEIGHTING SCHEME BY COUNTRY / SCHÉMA DE PONDÉRATION PAR PAYS

		EUR 12														
		1985 = 100												1985 = 100		
		Excluding VAT												TVA exclue		
														Luxembourg, 12.6.1990		
		B	DK	D	E	GR	F	IRL	I	L	NL	P	UK	EUR 12		
0	TOTAL	100 000	100 000	100 000	100 000	100 000	100 000	100 000	100 000	100 000	100 000	100 000	100 000	100 000	TOTAL	0
(0)	TOTAL (excl. fruit and vegetables)	86 463	97 960	96 465	76 887	73 080	91 322	97 615	76 935	97 350	89 246	85 595	91 730	86 022	TOTAL (sans fruits et légumes)	(0)
1	CROP PRODUCTS	32 720	32 416	27 839	53 468	69 890	50 523	11 784	58 100	16 485	34 055	43 932	37 437	46 121	PRODUITS VÉGÉTAUX	1
(1)	CROP PRODUCTS (excl. fruit and vegetables)	19 183	30 376	24 304	30 355	42 970	41 845	9 399	35 035	13 835	23 302	29 527	29 167	32 143	PRODUITS VÉGÉTAUX (sans fruits et légumes)	(1)
11	Cereals and rice	5 751	14 920	9 314	13 722	9 080	18 511	5 534	11 969	5 953	1 498	10 933	19 933	12 860	Céréales et riz	11
11A	Soft wheat	4 008	4 747	4 592	4 515	2 030	10 284	1 760	4 524	2 147	1 187	3 695	12 314	6 041	Blé tendre	11A
11B	Durum wheat	—	—	31	222	2 630	496	—	3 591	—	—	361	—	999	Blé dur	11B
11C	Feeding barley	1 555	8 562	2 029	2 672	540	2 418	2 350	167	2 773	164	397	5 025	2 057	Orge fourragère	11C
11D	Malting barley	64	—	1 121	2 813	130	531	1 278	—	—	75	84	2 330	922	Orge de brasserie	11D
11E	Oats	91	284	354	214	80	223	146	36	829	55	460	242	187	Avoine	11E
11F	Grain-maize	—	—	270	2 460	3 290	4 421	—	2 370	—	—	3 138	—	1 999	Mais-grain	11F
11G	Paddy rice	—	—	—	697	380	—	—	1 272	—	—	1 894	—	424	Riz non décortiqué	11G
11H	Others	33	1 327	917	129	—	138	—	9	204	17	904	22	231	Autres	11H
12	Root crops	6 608	3 066	5 159	3 864	3 620	3 231	3 360	4 241	1 223	4 249	2 306	4 883	4 090	Plantes sarclées	12
12A	Potatoes for consumption	1 747	417	1 129	1 754	2 190	649	1 548	1 849	1 223	1 086	2 297	2 858	1 545	Pommes de terre de consommation	12A
12A1	Early potatoes	249	:	154	—	:	123	—	505	—	72	22	350	:	Pommes de terre hâtives	12A1
12A2	Main-crop potatoes	1 498	:	975	1 754	:	526	1 548	1 344	1 223	1 014	2 275	2 508	:	Autres pommes de terre	12A2
12B	Sugar beet	4 837	2 145	3 672	2 110	1 430	2 436	1 812	2 371	—	2 325	—	2 025	2 391	Betteraves sucrières	12B
12C	Others	24	504	358	—	—	146	—	21	—	838	9	—	154	Autres	12C
13	Fruit	3 392	470	1 915	13 593	15 380	3 835	—	12 549	1 413	1 325	6 724	1 855	6 808	Fruits	13
13A	Fresh fruit	3 392	470	1 915	12 316	10 530	3 835	—	11 445	1 413	1 325	5 564	1 855	6 103	Fruits frais	13A
13A1	Dessert apples	1 352	158	730	1 033	930	1 377	—	2 171	1 033	723	1 085	454	1 162	Pommes de table	13A1
13A2	Dessert pears	550	30	73	467	840	402	—	1 330	—	245	701	128	530	Poires de table	13A2
13A3	Cherries	292	52	254	308	340	324	—	464	—	9	339	25	272	Cerises	13A3
13A4	Plums	55	11	190	193	—	82	—	277	380	34	49	55	133	Prunes	13A4
13A5	Strawberries	868	173	291	1 147	200	461	—	780	—	251	155	509	555	Fraises	13A5
13A6	Dessert grapes	215	—	—	805	1 210	361	—	941	—	11	615	—	461	Raisins de table	13A6
13A7	Citrus fruit	—	—	—	4 902	2 710	—	—	2 935	—	—	1 014	—	1 431	Agrumes	13A7
13A7A	Oranges	—	—	—	2 450	1 840	—	—	1 581	—	—	584	—	767	Oranges	13A7A
13A7B	Mandarins	—	—	—	1 152	230	—	—	287	—	—	203	—	233	Mandarines	13A7B
13A7C	Lemons	—	—	—	1 300	640	—	—	1 067	—	—	254	—	431	Citrons	13A7C
13A8	Other fresh fruit	60	46	377	3 461	4 300	828	—	2 547	—	52	1 579	684	1 559	Autres fruits frais	13A8
13B	Nuts and dried fruit	—	—	—	1 277	4 850	—	—	1 104	—	—	1 160	—	705	Fruits secs	13B
13B1	Nuts	—	—	—	1 220	1 740	—	—	1 104	—	—	1 160	—	518	Fruits à coque	13B1
13B2	Dried fruit	—	—	—	57	3 110	—	—	—	—	—	—	—	187	Fruits séchés	13B2

WEIGHTING SCHEME BY COUNTRY / SCHÉMA DE PONDÉRATION PAR PAYS

1985 = 100
Excluding VAT

EUR 12

1985 = 100
TVA exclue

Luxembourg, 12.6.1990

	B	DK	D	E	GR	F	IRL	I	L	NL	P	UK	EUR 12		
14	Fresh vegetables														
14A	1 051	1 051	1 350	9 520	11 540	4 843	2 385	10 516	1 237	9 429	7 681	6 415	7 170	Légumes frais	14
14B	394	82	102	322	330	276	116	547	—	179	196	572	334	Laitues	14A
14C	497	135	265	464	580	132	345	391	—	179	2 581	629	417	Choux-fleurs	14B
14D	2 092	255	58	2 566	5 350	476	221	2 524	95	2 590	2 666	462	1 643	Choux	14C
14E	193	103	110	150	180	238	217	263	924	262	554	404	236	Tomates	14D
14F	42	—	58	66	230	45	—	113	—	78	83	—	70	Carottes	14E
14G	58	133	65	141	200	—	—	527	—	—	176	433	199	Épinards	14F
14H	103	—	72	1 076	820	170	—	683	—	104	184	257	414	Pois (verts)	14G
14I	213	124	42	539	580	126	27	547	—	308	157	499	335	Haricots (verts)	14H
14J	94	111	99	308	930	87	—	104	—	1 169	13	302	270	Oignons	14I
14K	5 408	521	614	3 388	2 090	2 759	1 323	4 435	—	3 710	841	2 253	2 803	Concombres	14J
														Autres	14K
15	Wine must/Wine														
15A	—	—	2 257	2 865	2 020	11 388	—	10 284	6 129	—	8 660	—	5 339	Moût/Vin	15
15B	—	—	2 257	180	1 410	—	—	—	6 129	—	—	—	—	Moût	15A
15B1	—	—	—	2 685	610	11 388	—	10 284	—	—	8 660	—	—	Vin	15B
15B2	—	—	—	—	—	2 775	—	9 091	—	—	8 660	—	—	Vin de table	15B1
						8 613	—	1 193	—	—	—	—	—	Vin de qualité	15B2
16	Olives and olive oil														
	—	—	—	3 759	9 010	—	—	4 325	—	—	3 362	—	1 981	Olives et huile d'olive	16
17	Seeds														
	285	755	540	430	1 120	1 783	505	116	—	2 209	—	1 046	880	Semences	17
18	Flowers, ornamental plants and tree-nursery products														
	5 500	4 840	4 841	958	1 180	2 161	—	2 673	—	14 910	435	1 113	3 263	Fleurs, plantes ornementales et produits de pépinières	18
19	Other crop products														
19A	1 039	6 795	2 193	4 757	16 940	4 771	—	1 427	530	435	3 831	2 192	3 730	Autres produits végétaux	19
19B	29	2 123	116	817	590	828	—	330	—	219	1 410	57	—	Légumes secs	19A
19C	53	3 851	1 236	1 931	800	3 554	—	56	—	127	537	2 135	1 547	Graines oléagineuses	19B
19D	122	—	104	474	7 070	310	—	1 041	—	—	379	—	765	Tabac brut	19C
19E	—	—	—	919	6 180	—	—	—	—	—	—	—	481	Coton	19D
	835	822	737	616	2 300	79	—	—	—	89	1 505	—	—	Autres	19E
2	ANIMALS AND ANIMAL PRODUCTS														
	67 280	67 584	72 161	46 532	30 110	49 477	88 216	41 900	83 515	65 944	56 068	62 563	53 879	ANIMAUX ET PRODUITS ANIMAUX	2
21	Animals (for slaughter and export)														
21A	48 297	42 994	43 188	32 643	17 480	30 284	52 606	26 732	36 505	34 862	40 519	36 930	33 423	Animaux (boucherie et exportation)	21
21B	3 786	104	3 094	2 839	3 370	4 035	—	1 818	2 691	5 548	3 334	169	2 760	Veaux	21A
21C	19 034	11 169	16 237	5 031	420	12 528	40 852	9 062	24 830	5 911	10 520	16 942	11 212	Bovins sans veaux	21B
21D	22 011	29 790	21 690	12 727	4 040	6 430	5 978	6 309	8 929	18 794	13 373	8 375	11 428	Porcs	21C
21E	153	27	156	5 256	4 360	1 748	3 284	802	—	426	4 199	5 311	2 291	Moutons et agneaux	21D
21E1	3 051	1 873	2 011	5 453	2 230	4 210	2 492	6 255	55	3 949	7 439	6 133	4 546	Volailles	21E
21E2	2 710	1 620	1 060	5 453	2 230	2 475	1 661	4 063	55	3 655	5 436	4 527	3 365	Poulets	21E1
21F	341	253	951	—	—	1 735	831	2 192	—	294	2 003	1 606	1 181	Autres volailles	21E2
	262	30	—	1 337	3 060	1 333	—	2 486	—	234	1 654	—	1 186	Autres animaux	21F
22	Milk														
22A	15 739	23 212	25 573	9 114	8 760	17 138	34 476	12 025	46 045	26 295	11 577	20 967	17 010	Lait	22
22B	15 739	23 212	25 573	7 602	2 370	17 138	34 476	11 388	46 045	26 295	10 011	20 967	16 264	Lait de vache	22A
	—	—	—	1 512	6 390	—	—	637	—	—	1 566	—	746	Autres laits	22B
23	Eggs														
	3 214	1 105	3 191	4 606	2 540	1 835	876	3 101	965	4 102	3 189	4 298	3 141	Œufs	23
24	Other animal products														
	31	273	209	169	1 330	220	258	42	—	686	783	368	305	Autres produits animaux	24

EC INDICES OF PRODUCER PRICES OF AGRICULTURAL PRODUCTS

INDICES CE DES PRIX A LA PRODUCTION DES PRODUITS AGRICOLES

WEIGHTING SCHEME BY PRODUCT / SCHÉMA DE PONDÉRATION PAR PRODUIT

		EUR 12															
		1985 = 100													1985 = 100		
		Excluding VAT													TVA exclue		
															Luxembourg, 12.6.1990		
		B	DK	D	E	GR	F	IRL	I	L	NL	P	UK	EUR 12			
0	TOTAL	2 724	2 808	12 456	13 648	5 749	19 899	1 906	19 588	91	7 302	3 063	10 766	100 000	TOTAL	0	
(0)	TOTAL (excl. fruit and vegetables)	2 738	3 197	13 968	12 199	4 884	21 125	2 163	17 519	103	7 576	3 048	11 481	100 000	TOTAL (sans fruits et légumes)	(0)	
1	CROP PRODUCTS	1 932	1 973	7 518	15 822	8 712	21 798	487	24 676	33	5 392	2 917	8 739	100 000	PRODUITS VÉGÉTAUX	1	
(1)	CROP PRODUCTS (excl. fruit and vegetables)	1 625	2 653	9 418	12 889	7 686	25 905	557	21 351	39	5 294	2 814	9 769	100 000	PRODUITS VÉGÉTAUX (sans fruits et légumes)	(1)	
11	Cereals and rice	1 218	3 257	9 021	14 563	4 059	28 644	820	18 232	42	851	2 604	16 688	100 000	Céréales et riz	11	
11A	Soft wheat	1 807	2 206	9 468	10 200	1 932	33 876	555	14 669	32	1 435	1 873	21 946	100 000	Blé tendre	11A	
11B	Durum wheat	—	—	388	3 029	15 143	9 888	—	70 444	—	—	1 107	—	100 000	Blé dur	11B	
11C	Feeding barley	2 059	11 684	12 282	17 722	1 509	23 385	2 177	1 590	123	583	591	26 294	100 000	Orge fourragère	11C	
11D	Malting barley	189	—	15 147	41 660	811	11 455	2 643	—	—	593	279	27 222	100 000	Orge de brasserie	11D	
11E	Oats	1 317	4 253	23 552	15 610	2 453	23 625	1 484	3 761	403	2 131	7 514	13 898	100 000	Avoine	11E	
11F	Grain-maize	—	—	1 681	16 800	9 463	44 019	—	23 227	—	—	4 809	—	100 000	Maïs-grain	11F	
11G	Paddy rice	—	—	—	22 423	5 151	—	—	58 748	—	—	—	13 678	—	100 000	Riz non décortiqué	11G
11H	Others	390	16 148	49 488	7 622	—	11 941	—	764	81	547	12 001	1 019	100 000	Autres	11H	
12	Root crops	4 401	2 105	15 714	12 895	5 089	15 721	1 566	20 314	27	7 587	1 727	12 853	100 000	Plantes sarclées	12	
12A	Potatoes for consumption	3 080	758	9 108	15 497	8 152	8 367	1 910	23 449	72	5 134	4 555	19 918	100 000	Pommes de terre de consommation	12A	
12A1	Early potatoes	:	:	:	:	:	:	:	:	:	:	:	:	:	Pommes de terre hâtives	12A1	
12A2	Main-crop potatoes	:	:	:	:	:	:	:	:	:	:	:	:	:	Autres pommes de terre	12A2	
12B	Sugar beet	5 511	2 519	19 130	12 045	3 439	20 268	1 445	19 426	—	7 100	—	9 118	100 000	Betteraves sucrières	12B	
12C	Others	429	9 175	28 941	—	—	18 881	—	2 670	—	39 726	179	—	100 000	Autres	12C	
13	Fruit	1 357	194	3 503	27 248	12 987	11 208	—	36 104	19	1 421	3 025	2 934	100 000	Fruits	13	
13A	Fresh fruit	1 514	216	3 907	27 539	9 919	12 503	—	36 731	21	1 585	2 792	3 273	100 000	Fruits frais	13A	
13A1	Dessert apples	3 169	382	7 826	12 130	4 602	23 588	—	36 606	81	4 545	2 861	4 211	100 000	Pommes de table	13A1	
13A2	Dessert pears	2 823	160	1 709	12 022	9 102	15 078	—	49 101	—	3 370	4 046	2 589	100 000	Poires de table	13A2	
13A3	Cherries	2 925	534	11 631	15 491	7 194	23 713	—	33 451	—	232	3 821	1 008	100 000	Cerises	13A3	
13A4	Plums	1 135	230	17 838	19 869	—	12 244	—	40 918	262	1 904	1 132	4 470	100 000	Prunes	13A4	
13A5	Strawberries	4 261	876	6 523	28 207	2 071	16 528	—	27 521	—	3 296	855	9 862	100 000	Fraises	13A5	
13A6	Dessert grapes	1 271	—	—	23 817	15 087	15 582	—	39 975	—	182	4 085	—	100 000	Raisins de table	13A6	
13A7	Citrus fruit	—	—	—	46 728	10 884	—	—	40 161	—	—	2 227	—	100 000	Agrumes	13A7	
13A7A	Oranges	—	—	—	43 549	13 780	—	—	40 341	—	—	2 330	—	100 000	Oranges	13A7A	
13A7B	Mandarins	—	—	—	67 517	5 677	—	—	24 136	—	—	2 669	—	100 000	Mandarines	13A7B	
13A7C	Lemons	—	—	—	41 156	8 538	—	—	48 501	—	—	1 805	—	100 000	Citrons	13A7C	
13A8	Other fresh fruit	105	82	3 017	30 297	15 857	10 570	—	32 002	—	243	3 102	4 725	100 000	Autres fruits frais	13A8	
13B	Nuts and dried fruit	—	—	—	24 734	39 551	—	—	30 675	—	—	5 040	—	100 000	Fruits secs	13B	
13B1	Nuts	—	—	—	32 129	19 298	—	—	41 718	—	—	6 854	—	100 000	Fruits à coque	13B1	
13B2	Dried fruit	—	—	—	4 194	95 806	—	—	—	—	—	—	—	100 000	Fruits séchés	13B2	

WEIGHTING SCHEME BY PRODUCT / SCHEMA DE PONDÉRATION PAR PRODUIT

1985 = 100
Excluding VAT

EUR 12

1985 = 100
TVA exclue


Luxembourg, 12.6.1990

	B	DK	D	E	GR	F	IRL	I	L	NL	P	UK	EUR 12		
14	Fresh vegetables														
14A	3 854	615	2 815	18 122	9 254	13 442	634	28 731	16	9 603	3 281	9 634	100 000	Légumes frais	14
14B	6 376	657	3 743	15 201	3 201	23 662	576	18 667	44	13 822	1 569	14 480	100 000	Laitues	14A
14C	3 214	694	3 798	13 181	5 688	16 453	665	32 123	—	3 910	1 800	18 474	100 000	Choux-fleurs	14B
14D	3 252	910	7 937	15 196	8 009	6 334	1 580	18 395	—	3 132	18 986	16 269	100 000	Choux	14C
14E	3 467	436	439	21 316	18 718	5 767	256	30 088	5	11 508	4 969	3 029	100 000	Tomates	14D
14F	2 224	1 228	5 803	8 689	4 383	20 039	1 753	21 820	357	8 107	7 187	18 410	100 000	Carottes	14E
14G	1 619	—	10 375	12 810	18 898	12 914	—	31 634	—	8 117	3 633	—	100 000	Épinards	14F
14H	790	1 868	4 065	9 629	5 770	—	—	51 803	—	—	2 705	23 369	100 000	Pois (verts)	14G
14I	680	—	2 168	35 458	11 377	8 156	—	32 288	—	1 828	1 360	6 684	100 000	Haricots (verts)	14H
14J	1 732	1 043	1 556	21 937	9 952	7 455	154	31 977	—	6 717	1 435	16 043	100 000	Oignons	14I
14K	952	1 152	4 585	15 593	19 824	6 456	—	7 553	—	31 664	148	12 073	100 000	Concombres	14J
14K	5 255	522	2 729	16 495	4 287	19 584	899	30 993	—	9 666	919	8 652	100 000	Autres	14K
15	Wine must/Wine														
15A	—	—	5 265	7 322	2 175	42 439	—	37 727	105	—	4 968	—	100 000	Moût/Vin	15
15B	—	—	—	—	—	—	—	—	—	—	—	—	—	Moût	15A
15B1	—	—	—	—	—	—	—	—	—	—	—	—	—	Vin	15B
15B2	—	—	—	—	—	—	—	—	—	—	—	—	—	Vin de table	15B1
15B2	—	—	—	—	—	—	—	—	—	—	—	—	—	Vin de qualité	15B2
16	Olives and olive oil														
16	—	—	—	25 896	26 145	—	—	42 761	—	—	5 197	—	100 000	Olives et huile d'olive	16
17	Seeds														
17	880	2 408	7 635	6 672	7 314	40 298	1 093	2 581	—	18 326	—	12 792	100 000	Semences	17
18	Flowers, ornamental plants and tree-nursery products														
18	4 591	4 165	18 481	4 005	2 079	13 179	—	16 048	—	33 370	408	3 674	100 000	Flours, plantes ornementales et produits de pépinières	18
19	Other crop products														
19A	759	5 115	7 324	17 408	26 111	25 454	—	7 494	13	852	3 146	6 326	100 000	Autres produits végétaux	19
19B	—	—	—	—	—	—	—	—	—	—	—	—	—	Légumes secs	19A
19C	92	6 990	9 959	17 038	2 974	45 717	—	709	—	—	—	—	—	Graines oléagineuses	19B
19D	435	—	1 690	8 466	53 149	8 079	—	26 663	—	598	1 063	14 860	100 000	Tabac brut	19C
19E	—	—	—	26 095	73 905	—	—	—	—	—	—	—	100 000	Coton	19D
19E	—	—	—	—	—	—	—	—	—	—	—	—	100 000	Autres	19E
2	ANIMALS AND ANIMAL PRODUCTS														
2	3 401	3 522	16 683	11 787	3 213	18 273	3 121	15 233	141	8 937	3 187	12 501	100 000	ANIMAUX ET PRODUITS ANIMAUX	2
21	Animals (for slaughter and export)														
21A	3 936	3 611	16 095	13 329	3 007	18 030	3 000	15 667	100	7 616	3 713	11 896	100 000	Animaux (boucherie et exportation)	21
21B	3 737	105	13 966	14 042	7 021	29 095	—	12 904	89	14 681	3 700	660	100 000	Veaux	21A
21C	4 624	2 797	18 038	6 124	215	22 234	6 945	15 832	202	3 850	2 874	16 268	100 000	Bovins sans veaux	21B
21D	5 246	7 319	23 642	15 200	2 032	11 196	997	10 814	71	12 009	3 584	7 890	100 000	Porcs	21C
21E	182	34	846	31 305	10 940	15 178	2 732	6 856	—	1 359	5 613	24 956	100 000	Moutons et agneaux	21D
21E1	1 828	1 157	5 512	16 372	2 820	18 430	1 045	26 954	1	6 344	5 012	14 524	100 000	Volailles	21E
21E2	2 194	1 352	3 925	22 119	3 810	14 638	941	23 654	1	7 933	4 948	14 484	100 000	Poulets	21E1
21F	787	602	10 032	—	—	29 234	1 341	36 354	—	1 817	5 194	14 640	100 000	Autres volailles	21E2
21F	601	72	—	15 377	14 829	22 368	—	41 047	—	1 436	4 270	—	100 000	Autres animaux	21F
22	Milk														
22A	2 520	3 831	18 726	7 313	2 961	20 048	3 863	13 848	247	11 288	2 085	13 271	100 000	Lait	22
22B	2 636	4 007	19 588	6 379	838	20 968	4 041	13 716	258	11 806	1 885	13 880	100 000	Lait de vache	22A
22B	—	—	—	27 647	49 213	—	—	16 715	—	—	6 425	—	100 000	Autres laits	22B
23	Eggs														
23	2 787	987	12 655	20 015	4 849	11 628	532	19 340	28	9 537	3 110	14 731	100 000	Œufs	23
24	Other animal products														
24	269	2 515	8 554	7 567	25 093	14 393	1 614	2 700	—	16 429	7 870	12 998	100 000	Autres produits animaux	24



**Fourth quarter of 1989:
Comments and results**

**Quatrième trimestre de 1989:
Commentaires et résultats**



TRENDS IN THE EC AGRICULTURAL PRICE INDICES
(OUTPUT AND INPUT)
IN THE FOURTH QUARTER OF 1989

Producer prices of agricultural products (output)

Marked rise (nominal: +9.5%, real: +3.7%)

The average monthly index of producer prices of agricultural products (including fruit and vegetables) for the Community as a whole (EUR 10) rose in the fourth quarter of 1989 by 9.5% in nominal terms over the corresponding quarter of the previous year (cf. Table 1), thus continuing the trend of the previous two quarters. In real terms, the rate of increase was somewhat lower than in the third quarter (+3.7% as against +4.7%).

In the fourth quarter of 1989 the real producer prices of crop products were significantly higher than those for the corresponding period in the previous year (+4.4%). The large increase for root crops (+13.6%) was due to a surge in potato prices (+36.4%), and despite a price fall for sugar beet (-2.5%). Real prices for wine and wine must continued their strong upward trend, reaching their highest level since 1982. On the other hand, the prolonged decline in real prices for flowers, plants and nursery products, and for cereals and rice, continued. The prices of most products in the cereals and rice category fell by 5% or more, with the exception of durum wheat and malting barley. Real fruit prices were well up on the previous fourth quarter's figure, whilst prices of other crop products rose (+9.2%), thanks to an increase (+16.7%) in oilseed rape prices. Thus, the overall increase in crop product prices is due to unusually large price increases for a few non-cereal arable crops, and to more moderate price rises for horticultural and other specialized products, which offset a continuing decline elsewhere.

The rate of increase of real producer prices in the animal sector was lower than for crop products for the first time since the first quarter of 1988. In the animal sector, prices rose by 3.2% (as compared with 7.7% in the third quarter). Rates of increase were lower than the previous quarter for almost all items in this category although increases in real prices for pigs and eggs were still relatively large. The milk price was almost the same as in the fourth quarter of 1988, whereas for poultry the change on the previous year was again negative. Sheep prices increased after a poor third quarter to end slightly higher compared with their level a year earlier.

At Member State level for EUR 10 (cf. Table 2) the rates of change of nominal producer price indices for agricultural products as a whole range from -0.3% (IRL) to +19.9% (GR). In deflated form the range is between -4.6% (IRL) and +6.0% (NL).

**Purchase prices of goods and services for
current consumption (Input I)**

*Smaller increase in nominal terms (+3.2%) than in the previous
four quarters.
Real prices down (-1.7%)*

In the fourth quarter of 1989 the purchase prices of goods and services for current consumption in agriculture in the Community as a whole (EUR 10) were up in nominal terms by 3.2%, which was less than in the previous four quarters (cf. Table 3). In real terms, however, there was a fall (-1.7%). The main contributors to this decline were the real prices for feedingstuffs (-5.1%) and fertilizers (-3.1%). The rise in purchase prices for animals for rearing was lower than in the previous (peak) quarter (+10.3% as against 22.1%), but this item accounts for less than 4% of the total index for Input I. The average increase in real energy purchase prices was about four times higher than in the previous quarter, reflecting substantial real price increases of 15.9% in Belgium and the Federal Republic of Germany, and more than 11% in France, Denmark and the Netherlands.

As usual, a comparison of the rates of change of nominal input prices between Member States (cf. Table 4) reveals a broad spectrum ranging from +0.3% (NL) to +11.9% (GR). The rates of change of real input prices range from -4.1% (DK) to +0.8% (D).

**Purchase prices of goods and services contributing
to agricultural investment (Input II)**

Again no change in real terms

Compared with the same quarter in the previous year, the purchase prices of goods and services contributing to agricultural investment in the Community as a whole (EUR 10) rose by a nominal 5.3% in the fourth quarter of 1989 (third quarter 1989: +5.6%). As in the previous three quarters, prices for this category remained practically unchanged in real terms. A comparison of countries shows rates of change of deflated purchase prices ranging from -1.2% (GR) to +2.7% (L).

Comparison of trends in real output and input (I) prices

*Producer price increases accompanied by input price falls
in eight Member States.
Net price effect on value added positive
for Community agriculture as a whole*

In the fourth quarter of 1989 in the Community as a whole (EUR 10) the deflated output price index rose by 2.7% whilst the deflated input price index fell by 1.7%. Interpretation of these trends should take into account the fact that purchases of goods and services for current consumption in agriculture account for only a part of the value of output (for EUR 10, about 46% in value terms of the total sales of agricultural products, calculated according to the national farm concept). This means that when an increase in real producer prices is accompanied by a fall in real input prices (as occurred in 8 Member States in the fourth quarter of 1989) the change in value added reflects both the output price increase and, to a lesser extent, the decrease in real prices of intermediate consumption. Column 5 of the following table shows the increase in value added for each Member State, expressed as a proportion of total output. The Member States are arranged in order of increasing size of this effect and, as in the third quarter of 1989, Belgium shows the largest increase. For EUR 10, the change in real agricultural income due to price changes was 4.5% of the value of total output.

Country	Rates of change of real output prices (%)	Rates of change of real input I prices (%)	Input I as a share of output in 1985	Corrected rates of change of real input I prices (%) (2 x 3)	Net price effect (1 - 4)
	1	2	3	4	5
IRL	-4,6	-1,5	0,480	-0,7	-3,9
D	3,3	0,8	0,644	0,5	2,8
I	2,4	-2,3	0,310	-0,7	3,1
L	2,9	-0,7	0,397	-0,3	3,2
F	4,3	-1,5	0,437	-0,7	5,0
GR	5,0	-2,0	0,264	-0,5	5,5
DK	3,5	-4,1	0,519	-2,1	5,6
NL	6,0	-1,0	0,530	-0,5	6,5
UK	4,2	-4,0	0,567	-2,3	6,5
B	5,7	-2,7	0,568	-1,5	7,2
EUR 10	+3,7	-1,7	0,459	-0,8	4,5

In all Member States, real input prices were more than 10% below their 1985 (base year) levels in the fourth quarter of 1989. Only in the Netherlands, Belgium and Luxembourg were real producer prices higher than in 1985. Real producer prices in Denmark and Greece had lost the most ground relative to 1985, and were more than 10% below their base year levels. Interpretation of the significant negative rate of change in real producer prices relative to the previous year for Ireland should take account of the fact that in the fourth quarter of 1988 real producer prices received by Irish farmers were well above the EC average, and about 6% higher than their 1985 level.

Agricultural price trends in Spain

In the fourth quarter of 1989 the Spanish indices of producer prices of agricultural products show a nominal 3.4% increase over the same period in 1988, with a 3.5% decrease when the figures are deflated by the consumer price index. The input (I) price indices were up by a nominal 0.4% and down in real terms by 6.2%. The monthly agricultural price indices for Spain currently available to Eurostat are, as regards the input price indices, not entirely compatible with those of the previous Community of Ten in terms of methodology.

Technical note

The EC agricultural price indices (output and input) are available in Eurostat's CRONOS data bank ("PRAG" domain) in both nominal and deflated form. By using deflated indices it is possible to eliminate the distortions in the nominal indices caused by different inflation rates in the Member States. The nominal agricultural price indices are deflated by means of the consumer price index. The terms "deflated" and "real" are used synonymously.

Spain has now been included in the EC agricultural price index system for the output price indices, but not yet for the input price indices. No monthly agricultural price indices are yet available for Portugal.

**EVOLUTION DES INDICES CE DES PRIX AGRICOLES
(OUTPUT ET INPUT)
AU COURS DU QUATRIEME TRIMESTRE DE 1989**

Prix à la production des produits agricoles (output)

Hausse sensible (en valeur nominale : +9,5%, en valeur réelle : +3,7%)

Au cours du quatrième trimestre de 1989, l'indice moyen mensuel des prix à la production des produits agricoles (y compris les fruits et légumes) a augmenté, pour l'ensemble de la Communauté (EUR 10), de 9,5% en valeur nominale par rapport au trimestre correspondant de 1988 (voir tableau 1), confirmant ainsi la tendance observée au cours des deux trimestres précédents. En valeur déflatée, les prix à la production ont progressé moins fortement qu'au cours du troisième trimestre (+3,7% contre +4,7%).

Au cours du quatrième trimestre de 1989, les prix à la production des produits végétaux ont été largement supérieurs, en valeur réelle, à ceux observés durant la période correspondante de 1988 (+4,4%). La forte hausse des prix à la production des plantes sarclées (+13,6%) résulte, pour l'essentiel, de la conjonction de deux facteurs, à savoir d'une part l'envolée des prix des pommes de terre (+36,4%) et d'autre part la baisse du prix des betteraves sucrières (-2,5%). Les prix du vin et du moût de raisin ont continué à grimper pour atteindre, en valeur réelle, leur niveau le plus élevé depuis 1982. Par contre, les prix, en valeur réelle, des produits du groupe "Fleurs, plantes ornementales et produits des pépinières" ainsi que des céréales et du riz ont continué à baisser, confirmant une tendance observée depuis longtemps déjà. Les prix de la majorité des produits de la catégorie "Céréales et riz" ont diminué de plus de 5%, à l'exception du blé dur et de l'orge de brasserie. Les prix des fruits ont été largement supérieurs, en valeur réelle, à ceux enregistrés au cours du quatrième trimestre de 1988; dans le même temps, les prix des autres produits végétaux ont augmenté de 9,2% suite à la hausse (+16,7%) du prix des graines oléagineuses. Au total, la hausse des prix des produits végétaux s'explique donc par l'augmentation, anormalement élevée, du prix de quelques produits de cultures non céréalières et par un renchérissement, plus modeste celui-là, des prix des produits horticoles ou d'autres produits spécialisés; ces mouvements de hausse ont permis, à eux seuls, de compenser les reculs persistants enregistrés ailleurs.

En ce qui concerne le secteur animal, les prix à la production ont augmenté, en valeur réelle, de 3,2% (contre 7,7% au cours du troisième trimestre), soit, pour la première fois depuis le premier trimestre de 1988, une hausse inférieure à celle des prix des produits végétaux. Le ralentissement des taux de croissance des prix par rapport à ceux du trimestre précédent touche la quasi-totalité des produits de cette catégorie, même si des augmentations relativement fortes des prix en valeur réelle continuent à être observées pour les porcs et les oeufs. Le prix du lait n'a quant à lui pratiquement pas évolué par rapport au quatrième trimestre de 1988; pour la volaille par contre, l'évolution au cours d'un trimestre par rapport à la période correspondante de l'année précédente reste négative. Après un troisième trimestre décevant, les prix des ovins se sont raffermis pour atteindre des niveaux légèrement supérieurs à ceux observés douze mois plus tôt.

Dans les différents Etats membres de EUR 10 (voir tableau 2), les taux de variation des indices nominaux des prix à la production des produits agricoles s'échelonnent de -0,3% (IRL) à +19,9% (GR). En données déflatées, les taux de variation oscillent entre -4,6% (IRL) et +6,0% (NL).

Prix d'achat des biens et services de consommation courante de l'agriculture (Input I)

*Augmentation, en valeur nominale, plus faible (+3,2%) qu'au cours des quatre trimestres précédents
Diminution des prix en valeur réelle (-1,7%)*

Au cours du quatrième trimestre de 1989, les prix d'achat des biens et services de consommation courante de l'agriculture ont augmenté, pour l'ensemble de la Communauté (EUR 10), de 3,2%, en valeur nominale, d'un chiffre inférieur à ceux des quatre trimestres précédents (voir tableau 3). En valeur réelle, on note toutefois une diminution (-1,7%), qui a surtout été déterminée par la baisse des prix des aliments des animaux (-5,1%) et des engrais (-3,1%). L'augmentation des prix d'achat en valeur réelle des animaux d'élevage a été inférieure à la hausse (record) enregistrée au cours du trimestre précédent (+10,3% contre +22,1%). Toutefois, la part de ce poste dans l'indice global de l'Input I est inférieure à 4%. L'augmentation des prix d'achat, en valeur réelle, des produits énergétiques est d'environ quatre fois supérieure à celle du trimestre précédent, une évolution qui reflète les fortes hausses des prix réels, de 15,9% en Belgique ainsi qu'en République Fédérale d'Allemagne, et de plus de 11% en France, au Danemark et aux Pays-Bas.

Comme à l'accoutumée, la comparaison des taux de variation des prix nominaux des inputs entre les Etats membres (voir tableau 4) révèle des écarts importants allant de +0,3% (NL) à +11,9% (GR). Les taux de variation des prix des inputs en valeur réelle s'inscrivent dans une fourchette de -4,1 (DK) à +0,8% (D).

Prix d'achat des biens et services concourant aux investissements de l'agriculture (Input II)

Toujours pas de variation en valeur réelle

Dans l'ensemble de la Communauté (EUR 10), les prix d'achat des biens et services concourant aux investissements de l'agriculture ont augmenté, au cours du quatrième trimestre de 1989, de 5,3% en valeur nominale (troisième trimestre de 1989: +5,6%) par rapport à la période correspondante de 1988. Comme pour les trois trimestres précédents, les prix sont restés pratiquement inchangés en valeur réelle. Une comparaison entre les pays révèle que les taux de variation des prix d'achat déflatés oscillent entre -1,2% (GR) et +2,7% (L).

Comparaison de l'évolution des prix en valeur réelle des outputs et des inputs (I)

*Augmentation des prix à la production conjuguée à une diminution des prix des inputs dans huit Etats membres.
Effet des prix sur la valeur ajoutée positif à l'échelon de l'agriculture communautaire*

La hausse de 2,7% de l'indice de prix déflaté des outputs enregistrée au cours du quatrième trimestre de 1989 pour l'ensemble de la Communauté (EUR 10) s'est accompagnée d'une baisse de 1,7% de l'indice de prix déflaté des inputs. Avant d'interpréter ces chiffres, il convient de tenir compte du fait que les achats de biens et de services de consommation courante de l'agriculture ne représentent qu'une partie de la valeur de la production (selon le concept de ferme nationale, ces achats représentent, pour EUR 10, environ 46% de la valeur des ventes totales de produits agricoles). Par conséquent, lorsqu'une augmentation des prix réels à la production s'accompagne d'une baisse des prix des inputs (comme ce fut le cas dans huit Etats membres au cours du quatrième trimestre de 1989), la variation de la valeur ajoutée rend compte à la fois du renchérissement des prix des outputs et, dans une moindre mesure, de la baisse des prix, en valeur réelle, des produits de consommation

intermédiaire. La colonne 5 du tableau ci-après montre la variation de la valeur ajoutée résultant, pour chaque Etat membre, des variations de prix. Cette variation est exprimée en pourcentage de la valeur de la production. Les Etats membres sont classés par ordre croissant d'importance de cet effet. Tout comme au cours du troisième trimestre de 1989. Cet effet est le plus élevé en Belgique.

Pour EUR 10, la variation du revenu agricole réel résultant des variations de prix se situe à 4,5% de la valeur totale de la production.

Pays	Taux de variation des prix des outputs en valeur réelle (%)	Taux de variation des prix des inputs I en valeur réelle (%)	Part de l'input I dans l'output en 1985	Taux de variation corrigé des prix des inputs I en val. réelle en % (2 x 3)	Effet net des prix (1 - 4)
	1	2	3	4	5
IRL	-4,6	-1,5	0,480	-0,7	-3,9
D	3,3	0,8	0,644	0,5	2,8
I	2,4	-2,3	0,310	-0,7	3,1
L	2,9	-0,7	0,397	-0,3	3,2
F	4,3	-1,5	0,437	-0,7	5,0
GR	5,0	-2,0	0,264	-0,5	5,5
DK	3,5	-4,1	0,519	-2,1	5,6
NL	6,0	-1,0	0,530	-0,5	6,5
UK	4,2	-4,0	0,567	-2,3	6,5
B	5,7	-2,7	0,568	-1,5	7,2
EUR 10	+3,7	-1,7	0,459	-0,8	4,5

Dans tous les Etats membres, les prix des inputs en valeur réelle observés au cours du quatrième trimestre de 1989 ont été inférieurs de plus de 10% à ceux de 1985 (année de référence). Seuls les prix à la production en valeur réelle recensés aux Pays-Bas, en Belgique et au Luxembourg sont supérieurs à ceux de 1985. C'est au Danemark et en Grèce que les prix à la production en valeur réelle ont baissé le plus fortement par rapport à 1985, l'écart par rapport à l'année de référence dépassant les 10%. En ce qui concerne l'Irlande, il conviendra, lors de l'interprétation du taux de variation particulièrement négatif des prix à la production en valeur réelle par rapport à l'année précédente, de tenir compte du fait que les prix à la production en valeur réelle perçus au cours du quatrième trimestre de 1988 par les agriculteurs irlandais étaient largement supérieurs à la moyenne communautaire et dépassaient d'environ 6% leur niveau de 1985.

Evolution des prix agricoles en Espagne

Pour le quatrième trimestre de 1989, les indices espagnols des prix à la production des produits agricoles font ressortir, par rapport à la période correspondante de 1988, une augmentation, en valeur nominale, de 3,4% qui, après déflation au moyen de l'indice des prix à la consommation, se transforme en une baisse de 3,5%. Les indices des prix des inputs (I) ont augmenté de 0,4% en valeur nominale et diminué de 6,2% en valeur réelle. D'un point de vue méthodologique, les données des indices mensuels des prix agricoles se rapportant aux prix des inputs de l'Espagne dont EUROSTAT dispose actuellement, ne sont pas tout à fait comparables aux données afférentes à l'ancienne Communauté des Dix.

Remarque technique

Les indices CE des prix agricoles (output et input) sont disponibles dans la banque de données CRONOS d'EUROSTAT (domaine "PRAG") sous une forme à la fois nominale et déflatée. L'utilisation d'indices déflatés permet d'éliminer les distorsions existant entre les indices nominaux en raison des écarts entre les taux d'inflation des Etats membres de la Communauté. La déflation des indices de prix agricoles en valeur nominale s'effectue à l'aide de l'indice des prix à la consommation. Les termes "déflaté" et "réel" sont ici employés comme synonymes.

En ce qui concerne les indices de prix des outputs, l'Espagne a pu, entretemps, être incluse dans le système des indices CE des prix agricoles; il n'en va toutefois pas de même pour les indices de prix des inputs. Pour le Portugal, on ne dispose pas encore d'indices mensuels des prix agricoles.

EC Index of producer prices of agricultural products:
 Rates of change of the price indices for EUR 10 (in %) (1)
 Indice CE des prix à la production des produits agricoles:
 Taux de variation des indices des prix pour EUR 10 (en %) (1)

Table 1

	10/88-12/88	01/89-03/89	04/89-06/89	07/89-09/89	10/89-12/89
	10/87-12/87	01/88-03/88	04/88-06/88	07/88-09/88	10/88-12/88
Nominal indices / Indices nominaux					
TOTAL	4,1	6,1	9,2	10,4	9,5
CROP PRODUCTS / PRODUITS VEGETAUX	1,7	4,1	7,9	7,5	10,8
Cereals and rice / Céréales et riz	- 0,4	0,7	3,6	1,6	- 0,3
Root crops / Plantes sarclées	3,3	9,4	15,2	11,7	18,7
Fruit / Fruits	0,8	- 3,2	13,9	6,9	16,1
Fresh vegetables / Légumes frais	- 0,1	3,6	- 4,1	4,4	11,0
Wine must or wine / Moût ou vin	6,1	12,5	17,0	19,7	25,1
Olives and olive oil/Olives & huile d'olive	6,9	15,7	15,4	13,3	12,6
Seeds / Semences	7,6	13,3	13,4	12,0	9,1
Flowers etc. / Fleurs etc.	- 0,5	0,1	2,4	- 3,3	- 2,1
Other crop products / Autres prod. végétaux	3,4	5,9	15,4	15,8	18,4
ANIMALS & ANIMAL PRODUCTS / ANIMAUX ET PRODUITS ANIMAUX	6,1	7,8	10,4	12,8	8,5
Animals / Animaux	5,8	9,1	12,3	15,4	10,1
Calves / Veaux	10,4	21,0	17,0	12,8	6,4
Cattle excl. calves / Bovins sans veaux	7,9	8,9	9,5	6,1	3,4
Pigs / Porcs	3,8	11,1	20,5	39,0	24,1
Sheep and lambs / Moutons et agneaux	- 1,6	- 3,3	7,8	0,1	11,8
Poultry / Volailles	3,2	3,7	3,0	4,2	2,6
Other animals / Autres animaux	8,4	4,2	9,7	7,1	5,4
Milk / Lait	7,7	6,6	6,4	8,4	5,4
Eggs / Oeufs	- 2,3	3,4	19,6	16,9	13,2
Other animal products / Autres prod.animaux	6,6	1,8	2,9	4,5	7,3
Deflated indices / Indices déflatés					
TOTAL	- 0,5	0,9	3,7	4,7	3,7
CROP PRODUCTS / PRODUITS VEGETAUX	- 3,7	- 2,0	1,6	1,0	4,4
Cereals and rice / Céréales et riz	- 5,0	- 4,5	- 2,1	- 4,1	- 6,1
Root crops / Plantes sarclées	- 1,1	4,1	9,7	6,9	13,6
Fruit / Fruits	- 6,0	- 10,6	5,5	- 1,3	8,2
Fresh vegetables / Légumes frais	- 6,9	- 4,3	- 8,9	- 2,4	4,5
Wine must or wine / Moût ou vin	1,5	7,4	11,3	14,1	19,0
Olives and olive oil/Olives & huile d'olive	- 1,8	6,0	5,3	2,7	1,5
Seeds / Semences	3,9	9,0	8,9	7,3	4,2
Flowers etc. / Fleurs etc.	- 4,1	- 2,9	- 0,8	- 6,5	- 5,0
Other crop products / Autres prod. végétaux	- 4,1	- 2,7	4,0	5,3	9,2
ANIMALS & ANIMAL PRODUCTS / ANIMAUX ET PRODUITS ANIMAUX	2,2	3,4	5,5	7,7	3,2
Animals / Animaux	1,7	4,7	7,4	10,4	4,7
Calves / Veaux	6,4	16,8	12,5	8,1	1,4
Cattle excl. calves / Bovins sans veaux	4,0	4,3	4,5	1,3	- 1,4
Pigs / Porcs	0,5	7,5	16,3	34,2	18,6
Sheep and lambs / Moutons et agneaux	- 8,2	- 9,1	0,3	- 8,5	2,0
Poultry / Volailles	- 1,5	- 1,4	- 2,5	- 1,5	- 3,1
Other animals / Autres animaux	1,3	- 2,0	2,9	- 0,6	- 2,2
Milk / Lait	4,1	2,2	1,8	3,4	0,5
Eggs / Oeufs	- 6,5	- 1,4	14,0	11,3	7,7
Other animal products / Autres prod.animaux	- 0,6	- 4,9	- 4,6	- 3,3	- 1,3

(1) On the base / sur la base 1985 = 100

Table 2

EC Index of producer prices of agricultural products : Rates of change of the price indices by Member States (in %) (1)

Indice CE des prix à la production des produits agricoles: Taux de variation des indices des prix par Etat membre (en %) (1)

			B	DK	D	E	F	GR	IRL	I	L	NL	UK	EUR 10	EUR 11 (2)
Total	Nominal indices / Indices nominaux	a)	11,6	4,0	4,9	12,6	6,5	23,2	10,0	3,9	9,9	7,1	- 0,2	6,1	7,0
		b)	12,8	5,3	10,1	11,4	7,3	17,2	9,5	7,5	13,2	10,0	7,6	9,2	9,6
		c)	17,5	9,8	12,8	5,6	7,2	19,0	4,4	8,5	12,3	8,9	11,0	10,4	9,6
		d)	9,6	8,6	6,5	3,4	8,1	19,9	- 0,3	8,8	6,9	7,3	12,1	9,5	8,6
	Deflated indices / Indices déflatés	a)	8,8	- 0,5	2,4	6,1	3,0	8,4	6,5	- 1,8	7,1	6,1	- 7,4	0,9	1,5
		b)	9,5	0,5	7,0	4,2	3,6	3,6	5,5	1,0	9,4	8,9	- 0,5	3,7	3,8
		c)	13,8	4,7	9,8	- 1,3	3,7	4,6	- 0,0	2,0	8,6	7,6	3,1	4,7	4,1
		d)	5,7	3,5	3,3	- 3,5	4,3	5,0	- 4,6	2,4	2,9	6,0	4,2	3,7	2,7
Crop products Produits végétaux	Nominal indices / Indices nominaux	a)	- 1,1	- 2,2	- 3,8	12,8	5,4	29,1	9,0	2,6	3,0	- 0,4	- 5,6	4,1	5,6
		b)	0,8	- 0,2	2,0	9,0	6,5	18,5	12,3	6,5	3,0	3,9	8,2	7,9	8,2
		c)	14,0	1,0	2,5	2,1	5,8	17,7	14,3	6,2	3,3	- 2,7	10,5	7,5	6,6
		d)	13,4	1,7	2,2	1,4	11,0	18,1	3,7	8,4	- 4,6	10,4	14,4	10,8	9,0
	Deflated indices / Indices déflatés	a)	- 3,6	- 0,4	- 6,1	6,3	1,9	13,5	5,5	- 3,1	0,4	- 1,3	- 12,4	- 2,0	- 0,9
		b)	- 2,1	- 4,7	- 0,8	1,9	2,8	4,7	8,2	0,1	- 0,4	2,8	0,0	1,6	1,7
		c)	10,4	- 3,7	- 0,3	- 4,6	2,3	3,4	9,5	- 0,2	- 0,2	- 3,9	2,6	1,0	0,4
		d)	9,5	- 3,1	- 0,8	- 5,4	7,2	3,4	- 0,8	2,1	- 8,2	9,1	6,3	4,4	2,7
Animal products Produits animaux	Nominal indices / Indices nominaux	a)	18,7	7,3	8,7	12,3	7,5	10,4	10,1	5,9	11,1	12,0	3,2	7,8	8,4
		b)	20,3	8,0	13,5	14,9	8,1	14,3	9,1	9,0	14,9	13,8	7,3	10,4	10,9
		c)	19,0	13,8	16,7	10,0	8,6	22,3	3,2	11,9	13,8	14,8	11,3	12,8	12,4
		d)	7,7	11,8	8,1	5,9	5,3	24,3	- 0,7	9,4	8,7	5,6	10,8	8,5	8,1
	Deflated indices / Indices déflatés	a)	15,7	2,6	6,1	5,8	4,0	- 2,9	6,6	0,0	8,2	10,9	- 4,2	3,4	3,7
		b)	16,8	3,1	10,3	7,4	4,3	1,0	5,1	2,4	11,1	12,6	- 0,9	5,5	5,7
		c)	15,3	8,5	13,8	2,9	5,0	7,4	- 1,2	5,1	10,0	13,5	3,4	7,7	7,2
		d)	3,9	6,6	4,8	- 1,1	1,7	8,8	- 5,1	2,9	4,6	4,3	3,0	3,2	2,7

(1) On the base / sur la base 1985 = 100

a = $\frac{01/89-03/89}{01/88-03/88}$ b = $\frac{04/89-06/89}{04/88-06/88}$ c = $\frac{07/89-09/89}{07/88-09/88}$ d = $\frac{10/89-12/89}{10/88-12/88}$

(2) EUR 10 + Spain / Espagne

Table 3

EC Indices of purchase prices of the means of agricultural production:
 Rates of change of the price indices for EUR 10 (in %) (1)
 Indices CE des prix d'achat des moyens de production agricoles:
 Taux de variation des indices des prix pour EUR 10 (en %) (1)

	10/88-12/88	01/89-03/89	04/89-06/89	07/89-09/89	10/89-12/89
	10/87-12/87	01/88-03/88	04/88-06/88	07/88-09/88	10/88-12/88
Nominal indices / Indices nominaux					
01 Goods & serv. currently cons. in agricult. Biens & serv. de cons. courante de l'agric.	5,2	6,6	6,9	4,3	3,2
1. Seeds / Semences	3,0	5,3	4,5	5,9	4,6
2. Animals for rearing/Animaux d'élevage	6,7	16,1	23,1	26,5	14,8
3. Energy / Energie	- 4,7	3,9	6,9	6,4	13,6
4. Fertilizers / Engrais	1,4	2,3	3,1	3,3	1,5
5. Plant protection products / Produits de protection des cultures	1,6	1,5	2,1	2,1	2,8
6. Animal feedingstuffs/Alim. des animaux	9,9	9,8	9,2	2,4	- 0,1
7. Small tools / Petit outillage	3,8	4,0	4,4	4,4	4,1
8. Maintenance and repair of plant / Entretien et réparation du matériel	4,6	4,7	4,8	5,0	5,0
9. Maintenance and repair of buildings / Entretien et réparat. des bâtim. d'expl.	4,4	5,6	5,9	6,3	6,4
10. Veterinary services/Serv. vétérinaires	0,4	0,9	1,3	3,4	4,7
11. General expenses / Frais généraux	3,7	3,7	3,6	3,2	3,3
02 Goods & serv. contr. to agricult. investm. Biens et serv. conc. aux invest. de l'agric.	5,2	5,4	5,9	5,6	5,3
12. Machinery / Machines	5,1	5,2	5,7	5,4	4,8
13. Buildings / Ouvrages	5,3	5,9	6,3	6,1	6,4
Deflated indices / Indices déflatés					
01 Goods & serv. currently cons. in agricult. Biens & serv. de cons. courante de l'agric.	1,2	2,0	2,0	- 0,5	- 1,7
1. Seeds / Semences	- 0,7	1,0	- 0,1	1,3	- 0,2
2. Animals for rearing/Animaux d'élevage	3,3	11,7	18,1	22,1	10,3
3. Energy / Energie	- 8,8	- 0,5	2,3	2,0	9,1
4. Fertilizers / Engrais	- 2,4	- 2,1	- 1,7	- 1,2	- 3,1
5. Plant protection products / Produits de protection des cultures	- 2,3	- 3,0	- 2,7	- 2,6	- 2,0
6. Animal feedingstuffs/Alim. des animaux	5,8	5,1	4,0	- 2,5	- 5,1
7. Small tools / Petit outillage	- 0,5	- 0,9	- 0,9	- 0,8	- 1,2
8. Maintenance and repair of plant / Entretien et réparation du matériel	0,7	0,0	- 0,3	- 0,1	- 0,2
9. Maintenance and repair of buildings / Entretien et réparat. des bâtim. d'expl.	0,2	0,5	0,4	0,9	0,9
10. Veterinary services/Serv. vétérinaires	- 3,3	- 3,4	- 3,4	- 1,2	- 0,0
11. General expenses / Frais généraux	0,0	- 0,6	- 1,0	- 1,2	- 1,3
02 Goods & serv. contr. to agricult. investm. Biens et serv. conc. aux invest. de l'agric.	0,6	0,3	0,3	0,2	- 0,2
12. Machinery / Machines	0,9	0,3	0,4	0,3	- 0,4
13. Buildings / Ouvrages	0,1	0,1	0,1	- 0,1	0,1

(1) On the base / sur la base 1985 = 100

Table 4

EC Indices of purchase prices of the means of agricultural production: Rates of change of the price indices by Member States (in %) (1)

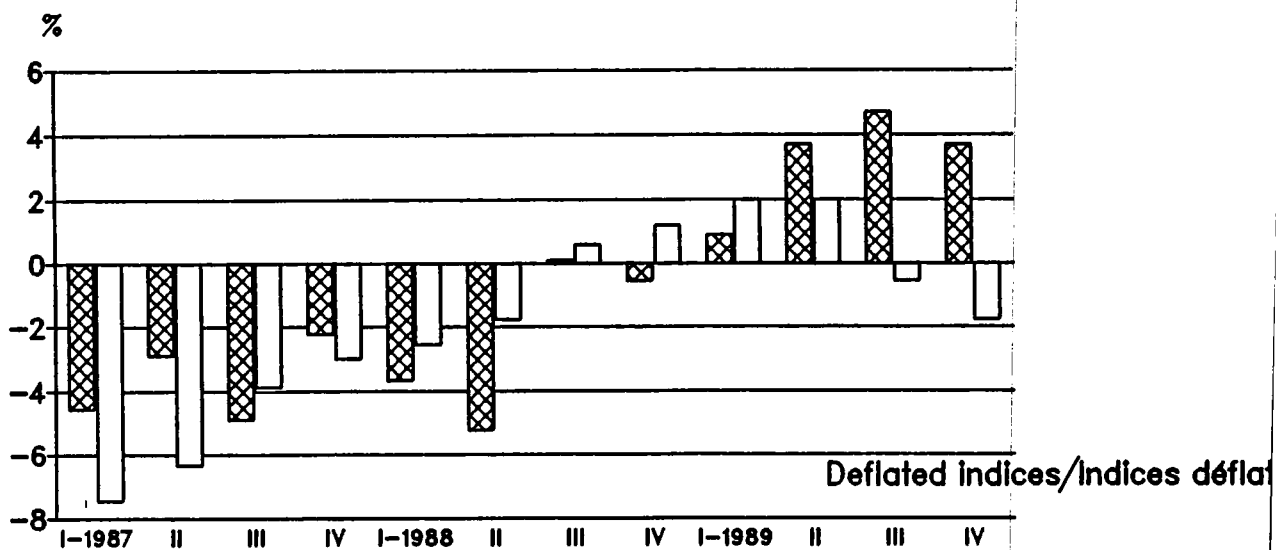
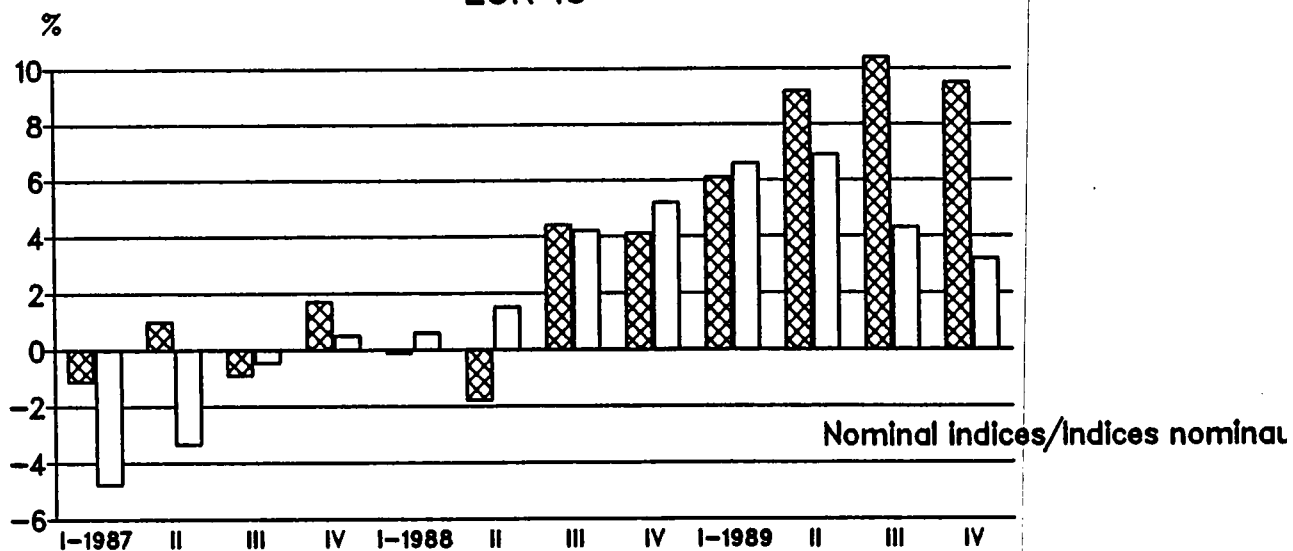
Indices CE des prix d'achat des moyens de production agricoles: Taux de variation des indices des prix par Etat membre (en %) (1)

			B	DK	D	F	GR	IRL	I	L	NL	UK	EUR 10
Goods and services currently consumed in agriculture / Biens et services de consommation courante de l'agriculture	Nominal indices Indices nominaux	a)	6,2	7,2	6,0	5,8	10,6	6,4	6,0	1,8	6,6	7,5	6,6
		b)	5,9	5,4	6,9	6,1	11,9	7,3	6,3	3,2	6,2	8,0	6,9
		c)	2,4	2,5	6,0	3,1	11,6	4,5	4,0	3,3	2,4	3,7	4,3
		d)	0,8	0,7	3,9	2,0	11,9	3,1	3,8	3,2	0,3	3,3	3,2
	Deflated indices Indices déflatés	a)	3,6	2,6	3,5	2,3	- 2,7	3,0	0,1	- 0,8	5,6	- 0,3	2,0
		b)	2,8	0,6	3,9	2,4	- 1,1	3,3	- 0,2	- 0,2	5,1	- 0,2	2,0
		c)	- 0,8	- 2,2	3,2	- 0,3	- 2,0	0,1	- 2,3	- 0,2	1,3	- 3,8	- 0,5
		d)	- 2,7	- 4,1	0,8	- 1,5	- 2,0	- 1,5	- 2,3	- 0,7	- 1,0	- 4,0	- 1,7
of which / dont : Animal feedingstuffs/ Aliments pour animaux	Nominal indices Indices nominaux	a)	8,1	11,7	8,7	11,7	17,9	9,8	6,2	2,4	11,6	10,2	9,8
		b)	5,8	7,9	7,5	10,3	20,2	11,0	5,7	4,2	10,3	11,2	9,2
		c)	- 1,0	2,2	0,4	1,2	18,6	4,0	3,0	2,1	2,4	1,0	2,4
		d)	- 2,8	- 2,6	- 3,9	- 2,8	19,2	1,4	2,3	2,2	- 2,6	0,4	- 0,1
	Deflated indices Indices déflatés	a)	5,4	6,8	6,1	8,0	3,7	6,3	0,3	- 0,3	10,6	2,3	5,1
		b)	2,7	3,0	4,5	6,4	6,2	7,0	- 0,7	0,7	9,2	2,8	4,0
		c)	- 4,1	- 2,5	- 2,3	- 2,1	4,2	- 0,3	- 3,2	- 1,3	1,2	- 6,2	- 2,5
		d)	- 6,2	- 7,1	- 6,7	- 6,2	4,4	- 3,1	- 3,8	- 1,7	- 3,8	- 6,7	- 5,1
Goods and services contributing to agricultural investment / Biens et services concourant aux investissements de l'agriculture	Nominal indices Indices nominaux	a)	4,9	4,7	2,3	4,4	13,9	4,5	6,2	6,5	3,0	5,4	5,4
		b)	5,3	5,3	2,4	4,6	14,1	4,9	6,9	6,9	3,0	6,4	5,9
		c)	5,0	4,3	2,4	4,0	13,7	5,0	6,6	6,9	3,0	6,3	5,6
		d)	4,2	4,4	3,0	3,5	12,8	4,9	5,7	6,7	3,0	6,7	5,3
	Deflated indices Indices déflatés	a)	2,3	0,1	- 0,2	1,0	0,1	1,2	0,3	3,8	2,1	- 2,2	0,3
		b)	2,2	0,6	- 0,4	0,9	0,8	1,0	0,4	3,3	2,0	- 1,6	0,3
		c)	1,7	- 0,6	- 0,3	0,6	- 0,1	0,6	0,2	3,3	1,8	- 1,4	0,2
		d)	0,5	- 0,5	- 0,1	- 0,1	- 1,2	0,3	- 0,5	2,7	1,7	- 0,8	- 0,2

(1) On the base / sur la base 1985 = 100 a = 01/89-03/89 b = 04/89-06/89 c = 07/89-09/89 d = 10/89-12/89
01/88-03/88 04/88-06/88 07/88-09/88 10/88-12/88

TRENDS IN THE EC AGRICULTURAL PRICE INDICES(OUTPUT AND INPUT)
 4th Quarter 1989
 EVOLUTION DES INDICES CE DES PRIX AGRICOLES(OUTPUT ET INPUT)
 4eme Trimestre 1989

Rates of change over 12 months of the agricultural price indices
 Taux de variation en 12 mois des indices des prix agricoles
 EUR 10

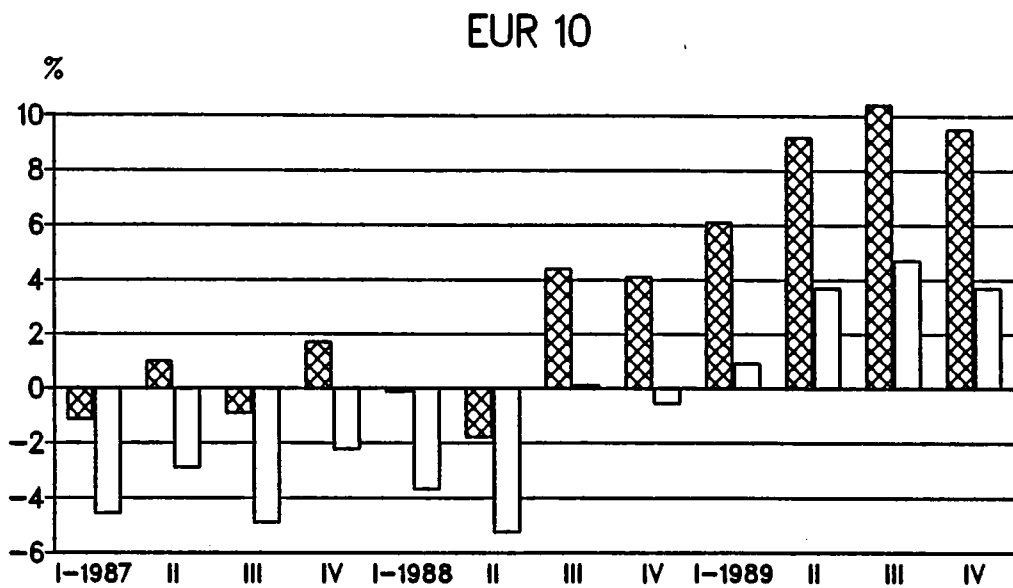


 Output prices/Prix output

 Input prices/Prix input

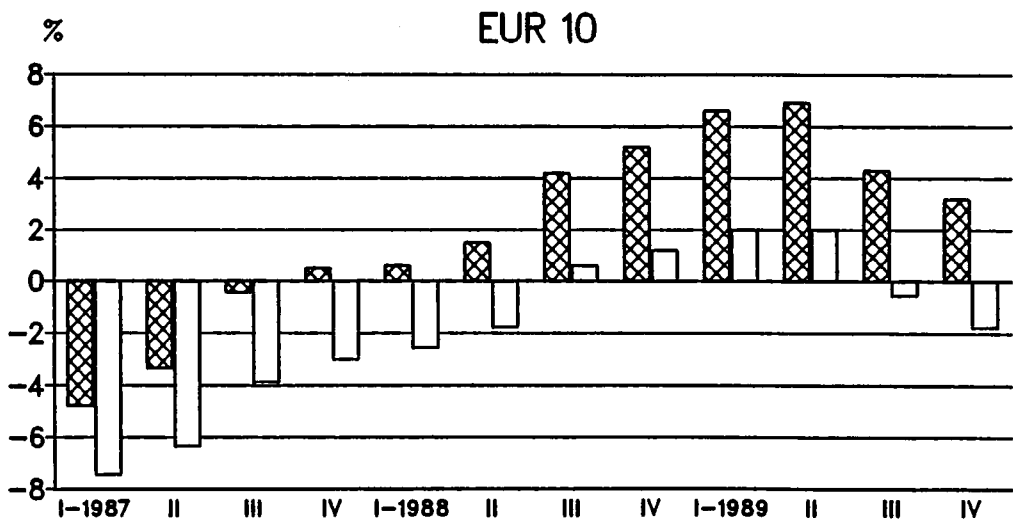
EC Index of producer prices of agricultural products:
Rates of change of the price indices

Indice CE des prix a la production des produits agricoles:
Taux de variation des indices des prix



EC Indices of purchase prices of goods and services currently
consumed in agriculture:
Rates of change of the price indices

Indices CE des prix d'achat des biens et services de consommation
courante de l'agriculture:
Taux de variation des indices des prix



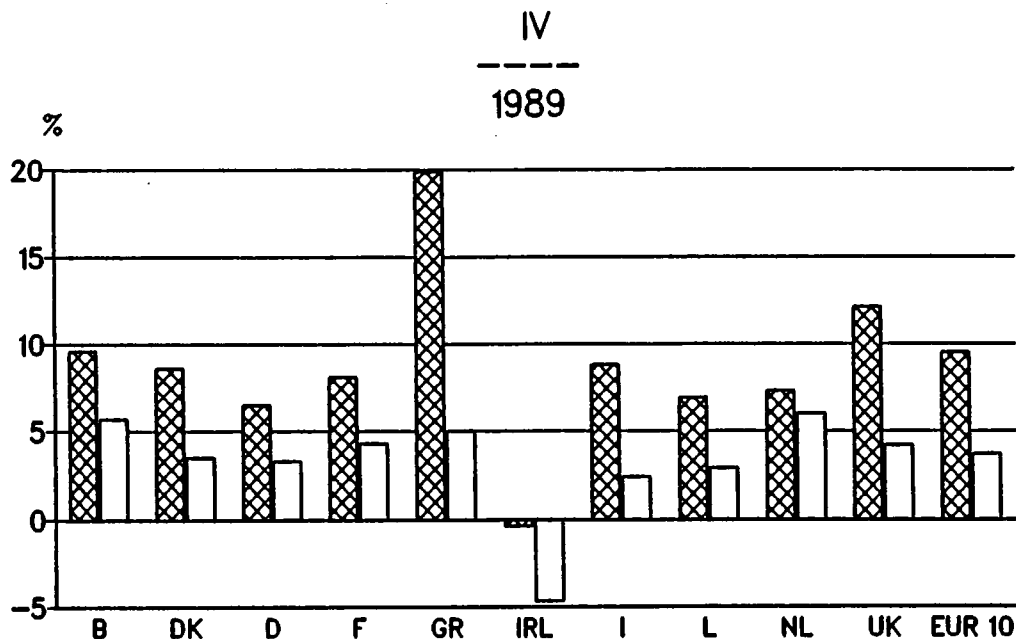
Nominal indices/Indices nominaux



Deflated indices/Indices déflatés

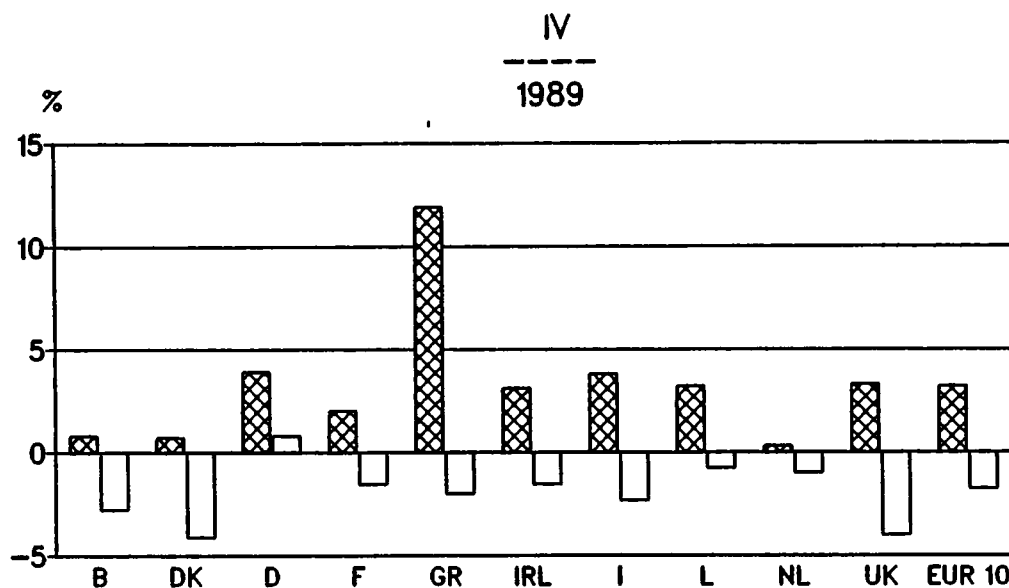
EC Index of producer prices of agricultural products:
Rates of change of the price indices by Member States

Indice CE des prix a la production des produits agricoles:
Taux de variation des indices des prix des Etats Membres



EC Indices of purchase prices of goods and services currently
consumed in agriculture:
Rates of change of the price indices by Member States

Indices CE des prix d'achat des biens et services de consommation
courante de l'agriculture:
Taux de variation des indices des prix des Etats Membres




Nominal Indices/Indices nominaux



Deflated Indices/Indices déflatés

**Monthly EC indices of producer prices
of agricultural products**

**Indices CE mensuels des prix à la production
des produits agricoles**



Nominal indices

Indices nominaux

1985 = 100		BELGIQUE/BELGIE												1985 = 100		
		Excluding VAT												TVA exclue		
		1988	1989													
		D	J	F	H	A	M	J	J	A	S	O	N	D		
0	TOTAL	99,4	103,4	104,7	101,6	102,4	110,3	103,3	100,5	103,5	105,1	105,3	105,7	107,0	TOTAL	0
(0)	TOTAL (excl. fruit and vegetables)	101,2	106,0	106,9	104,2	103,2	108,9	107,2	104,6	109,3	108,6	106,8	107,1	105,6	TOTAL (sans fruits et légumes)	(0)
1	CROP PRODUCTS	97,7	100,0	102,8	97,7	104,8	128,9	99,8	92,6	95,9	99,6	104,2	108,5	114,6	PRODUITS VEGETAUX	1
(1)	CROP PRODUCTS (excl. fruit and vegetables)	104,6	109,4	111,2	106,8	109,8	136,0	115,1	105,5	116,6	111,4	110,0	116,4	113,7	PRODUITS VEGETAUX (sans fruits et légumes)	(1)
11	Cereals and rice	94,8	96,2	96,3	96,6	98,6	97,7	95,9	93,8	87,7	88,3	89,6	89,6	89,7	Céréales et riz	11
11A	Soft wheat	96,8	98,1	98,1	98,3	100,5	99,8	98,3	97,9	89,1	89,8	91,0	91,0	91,2	Blé tendre	11A
11B	Durum wheat	-	-	-	-	-	-	-	-	-	-	-	-	-	Blé dur	11B
11C	Feeding barley	89,7	91,5	91,8	92,4	94,1	92,5	90,0	83,2	83,2	84,3	85,6	85,9	85,9	Orge fourragère	11C
11D	Malting barley	93,3	94,6	94,6	95,9	96,2	95,6	95,6	95,6	95,6	85,8	86,3	86,4	86,4	Orge de brasserie	11D
11E	Oats	97,0	97,1	97,1	96,9	97,0	95,2	93,5	92,7	97,0	97,4	97,4	96,7	95,9	Avoine	11E
11F	Grain-maize	-	-	-	-	-	-	-	-	-	-	-	-	-	Maïs-grain	11F
11G	Paddy rice	-	-	-	-	-	-	-	-	-	-	-	-	-	Riz non décortiqué	11G
11H	Others	92,1	93,2	93,2	93,4	94,4	93,4	93,4	93,4	86,9	87,1	89,0	89,5	89,6	Autres	11H
12	Root crops	115,2	121,9	121,9	119,9	121,5	201,4	140,1	116,7	155,2	137,1	134,8	144,6	148,6	Plantes sarclées	12
12A	Potatoes for consumption	127,6	152,7	152,7	145,4	151,4	452,4	221,3	133,2	278,3	210,3	201,4	238,4	253,6	Pommes de terre de consom.	12A
12A1	Early potatoes	-	-	-	-	-	452,4	221,3	133,2	-	-	-	-	-	Pommes de terre hâtives	12A1
12A2	Main-crop potatoes	127,6	152,7	152,7	145,4	151,4	-	-	-	278,3	210,3	201,4	238,4	253,6	Autres pommes de terre	12A2
12B	Sugat beet	110,7	110,7	110,7	110,7	110,7	110,7	110,7	110,7	110,7	110,7	110,7	110,7	110,7	Betteraves sucrières	12B
12C	Others	115,2	121,9	121,9	119,9	121,5	201,4	140,1	116,7	155,2	137,1	134,8	144,6	148,6	Autres	12C
13	Fruit	114,2	120,9	133,3	121,3	120,7	137,0	105,5	120,8	99,6	105,1	105,8	132,8	133,3	Fruits	13
13A	Fresh fruit	114,2	120,9	133,3	121,3	120,7	137,0	105,5	120,8	99,6	105,1	105,8	132,8	133,3	Fruits frais	13A
13B	Nuts and dried fruit	-	-	-	-	-	-	-	-	-	-	-	-	-	Fruits secs	13B
13B1	Nuts	-	-	-	-	-	-	-	-	-	-	-	-	-	Fruits à coque	13B1
13B2	Dried fruit	-	-	-	-	-	-	-	-	-	-	-	-	-	Fruits séchés	13B2
14	Fresh vegetables	79,1	75,3	76,7	72,7	90,0	112,9	69,1	58,7	55,5	75,5	92,7	85,4	110,1	Légumes frais	14
15	Wine must/Wine	-	-	-	-	-	-	-	-	-	-	-	-	-	Moût/Vin	15
15A	Wine must	-	-	-	-	-	-	-	-	-	-	-	-	-	Moût	15A
15B	Wine	-	-	-	-	-	-	-	-	-	-	-	-	-	Vin	15B
15B1	Table wine	-	-	-	-	-	-	-	-	-	-	-	-	-	Vin de table	15B1
15B2	Quality wine	-	-	-	-	-	-	-	-	-	-	-	-	-	Vin de qualité	15B2
16	Olives and olive oil	-	-	-	-	-	-	-	-	-	-	-	-	-	Olives et huile d'olive	16
17	Seeds	104,6	109,4	111,2	106,8	109,8	136,0	115,1	105,5	116,6	111,4	110,0	116,4	113,7	Semences	17
18	Flowers, ornamental plants and tree-nursery products	105,0	112,1	118,4	105,5	111,8	106,7	110,4	108,0	107,5	110,5	107,3	117,5	103,3	Fleurs, plantes ornementales et produits de pépinière	18
19	Other crop products	89,0	88,7	87,5	86,2	86,2	86,6	87,2	85,4	79,9	78,9	78,9	78,9	78,9	Autres produits végétaux	19
19A	Pulses	89,0	88,7	87,5	86,2	86,2	86,6	87,2	85,4	79,9	78,9	78,9	78,9	78,9	Légumes secs	19A
19B	Oilseeds	100,2	100,2	100,2	100,2	100,2	100,2	100,2	100,2	100,2	100,2	100,2	100,2	100,2	Graines oléagineuses	19B
19C	Raw tobacco	99,2	99,2	99,2	99,2	99,2	99,2	99,2	99,2	99,2	99,2	99,2	99,2	99,2	Tabac brut	19C
19D	Cotton	-	-	-	-	-	-	-	-	-	-	-	-	-	Coton	19D
19E	Other	86,8	86,5	85,0	83,5	83,5	84,0	84,6	82,4	75,8	74,7	74,7	74,7	74,7	Autres	19E

EC INDEX OF PRODUCER PRICES OF AGRICULTURAL PRODUCTS

NOMINAL PRICE INDICES/INDICES DES PRIX NOMINAUX

INDICES CE DES PRIX A LA PRODUCTION DES PRODUITS AGRICOLES

1985 = 100		BELGIQUE/BELGIE												1985 = 100		
		1988	1989													
Excluding VAT		D	J	F	M	A	M	J	J	A	S	O	N	D	TVA exclue	
2	ANIMALS AND ANIMAL PRODUCTS	100,2	105,0	105,7	103,5	101,3	101,2	104,9	104,4	107,2	107,8	105,9	104,4	103,3		
21	Animals (for slaughter and export)	92,9	100,6	100,9	100,1	98,9	101,0	106,1	105,5	108,9	106,3	101,8	97,5	95,6	ANIMAUX ET PRODUITS ANIMAUX	2
21 A	Calves	110,8	123,5	123,5	133,9	132,3	132,9	128,9	121,1	121,4	122,5	121,6	122,0	122,4	Animaux (boucherie et exportation)	21
21 B	Cattle excl. calves	97,8	98,9	99,3	99,0	99,1	100,8	102,1	99,9	98,7	96,9	96,4	96,1	96,4	Veaux	21 A
21 C	Pigs	88,1	90,1	90,6	87,3	84,8	87,8	98,6	100,4	109,0	112,7	105,5	96,8	91,7	Bovins sans veaux	21 B
21 D	Sheep and lambs	90,0	90,4	90,4	86,4	91,4	91,0	89,8	82,0	79,4	77,1	77,1	88,3	89,6	Porcs	21 C
21 E	Poultry	74,2	158,5	158,5	158,5	158,5	158,5	158,5	158,5	158,5	100,5	85,6	82,2	85,4	Moutons et agneaux	21 D
21 E 1	Chickens	74,2	158,5	158,5	158,5	158,5	158,5	158,5	158,5	158,5	100,5	85,6	82,2	85,4	Volailles	21 E
21 E 2	Other poultry	74,2	158,5	158,5	158,5	158,5	158,5	158,5	158,5	158,5	100,5	85,6	82,2	85,4	Poulets	21 E 1
21 F	Other animals	95,0	95,2	95,9	96,6	97,8	99,8	98,8	97,8	97,6	99,8	100,0	98,1	97,1	Autres volailles	21 E 2
														Autres animaux	21 F	
22	Milk	124,4	123,3	123,1	115,8	113,5	108,3	108,4	108,4	109,0	115,8	122,5	126,5	126,8	Lait	22
22 A	Cow's milk	124,4	123,3	123,1	115,8	113,5	108,3	108,4	108,4	109,0	115,8	122,5	126,5	126,8	Lait de vache	22 A
22 B	Other milk	-	-	-	-	-	-	-	-	-	-	-	-	-	Autres laits	22 B
23	Eggs	92,0	82,1	92,5	94,5	77,6	69,7	71,1	69,7	73,1	90,5	86,6	99,5	103,5	Œufs	23
24	Other animal products	86,2	86,2	86,2	86,2	86,2	86,2	86,2	86,2	86,2	86,2	86,2	86,2	86,2	Autres produits animaux	24

EC INDEX OF PRODUCER PRICES OF AGRICULTURAL PRODUCTS

NOMINAL PRICE INDICES/INDICES DES PRIX NOMINAUX

INDICES CE DES PRIX A LA PRODUCTION DES PRODUITS AGRICOLES

1985 = 100 Excluding VAT		DANMARK												1985 = 100 TVA exclue		
		1988	1989													
		D	J	F	M	A	M	J	J	A	S	O	N	D		
0	TOTAL	95,6	96,8	97,9	99,1	100,0	100,5	101,4	102,2	103,5	104,4	105,9	104,3	101,5	TOTAL	0
(0)	TOTAL (excl. fruit and vegetables)	95,7	96,5	97,7	99,0	99,6	100,1	101,2	102,1	103,3	104,8	106,2	104,6	101,6	TOTAL (sans fruits et légumes)	(0)
1	CROP PRODUCTS	92,7	96,7	97,0	97,3	99,7	98,7	95,9	93,6	92,3	90,8	93,6	94,1	94,8	PRODUITS VEGETAUX	1
(1)	CROP PRODUCTS (excl. fruit and vegetables)	92,9	95,9	96,3	96,9	98,2	97,3	94,8	92,8	91,0	91,0	93,8	94,5	94,7	PRODUITS VEGETAUX (sans fruits et légumes)	(1)
11	Cereals and rice	89,6	94,5	96,2	95,5	96,5	97,1	98,5	95,8	86,8	85,6	88,0	88,7	90,5	Céréales et riz	11
11A	Soft wheat	89,0	95,4	97,1	97,2	97,9	99,0	98,2	100,6	84,4	81,7	87,3	85,9	87,3	Blé tendre	11A
11B	Durum wheat	-	-	-	-	-	-	-	-	-	-	-	-	-	Blé dur	11B
11C	Feeding barley	90,4	94,5	96,0	94,0	96,1	96,5	99,3	92,7	87,9	87,5	88,2	89,6	91,3	Orge fourragère	11C
11D	Malting barley	-	-	-	-	-	-	-	-	-	-	-	-	-	Orge de brasserie	11D
11E	Oats	81,3	93,8	94,0	87,7	98,8	82,2	86,1	88,5	90,1	91,5	95,9	94,5	95,3	Avoine	11E
11F	Grain-maize	-	-	-	-	-	-	-	-	-	-	-	-	-	Maïs-grain	11F
11G	Paddy rice	-	-	-	-	-	-	-	-	-	-	-	-	-	Riz non décortiqué	11G
11H	Others	88,1	91,5	95,1	100,3	93,7	97,5	97,1	100,0	87,2	85,8	87,6	92,1	96,0	Autres	11H
12	Root crops	105,4	105,4	105,4	105,4	105,4	105,4	105,4	105,4	105,4	105,4	114,2	114,2	114,2	Plantes sarclées	12
12A	Potatoes for consumption	137,9	137,9	137,9	137,9	137,9	137,9	137,9	137,9	137,9	137,9	137,9	127,4	127,4	Pommes de terre de consom.	12A
12A1	Early potatoes	-	-	-	-	-	-	-	-	-	-	-	-	-	Pommes de terre hâtives	12A1
12A2	Main-crop potatoes	-	-	-	-	-	-	-	-	-	-	-	-	-	Autres pommes de terre	12A2
12B	Sugat beet	100,3	100,3	100,3	100,3	100,3	100,3	100,3	100,3	100,3	100,3	107,2	107,2	107,2	Betteraves sucrières	12B
12C	Others	100,0	100,0	100,0	100,0	100,0	100,0	100,0	100,0	100,0	100,0	133,2	133,2	133,2	Autres	12C
13	Fruit	96,9	88,7	84,4	78,0	104,7	104,7	122,6	137,9	206,5	112,7	92,8	100,0	107,0	Fruits	13
13A	Fresh fruit	96,9	88,7	84,4	78,0	104,7	104,7	122,6	137,9	206,5	112,7	92,8	100,0	107,0	Fruits frais	13A
13B	Nuts and dried fruit	-	-	-	-	-	-	-	-	-	-	-	-	-	Fruits secs	13B
13B1	Nuts	-	-	-	-	-	-	-	-	-	-	-	-	-	Fruits à coque	13B1
13B2	Dried fruit	-	-	-	-	-	-	-	-	-	-	-	-	-	Fruits séchés	13B2
14	Fresh vegetables	89,2	114,1	114,7	110,9	127,8	123,5	110,7	95,5	82,9	80,5	88,2	86,0	92,9	Légumes frais	14
15	Wine must/Wine	-	-	-	-	-	-	-	-	-	-	-	-	-	Moût/Vin	15
15A	Wine must	-	-	-	-	-	-	-	-	-	-	-	-	-	Moût	15A
15B	Wine	-	-	-	-	-	-	-	-	-	-	-	-	-	Vin	15B
15B1	Table wine	-	-	-	-	-	-	-	-	-	-	-	-	-	Vin de table	15B1
15B2	Quality wine	-	-	-	-	-	-	-	-	-	-	-	-	-	Vin de qualité	15B2
16	Olives and olive oil	-	-	-	-	-	-	-	-	-	-	-	-	-	Olives et huile d'olive	16
17	Seeds	83,0	83,0	83,0	83,0	83,0	83,0	83,0	74,7	74,7	74,7	74,7	74,7	74,7	Semences	17
18	Flowers, ornamental plants and tree-nursery products	98,5	102,7	99,7	106,0	110,8	103,4	82,9	71,7	88,3	91,4	96,4	98,1	94,3	Fleurs, plantes ornementales et produits de pépinière	18
19	Other crop products	91,5	91,5	91,5	91,5	91,5	91,5	91,5	97,8	97,8	97,8	97,8	97,8	97,8	Autres produits végétaux	19
19A	Pulses	85,6	85,6	85,6	85,6	85,6	85,6	85,6	87,4	87,4	87,4	87,4	87,4	87,4	Légumes secs	19A
19B	Oilseeds	92,0	92,0	92,0	92,0	92,0	92,0	92,0	102,2	102,2	102,2	102,2	102,2	102,2	Graines oléagineuses	19B
19C	Raw tobacco	-	-	-	-	-	-	-	-	-	-	-	-	-	Tabac brut	19C
19D	Cotton	-	-	-	-	-	-	-	-	-	-	-	-	-	Coton	19D
19E	Other	104,2	104,2	104,2	104,2	104,2	104,2	104,2	103,8	103,8	103,8	103,8	103,8	103,8	Autres	19E

EC INDEX OF PRODUCER PRICES OF AGRICULTURAL PRODUCTS

NOMINAL PRICE INDICES/INDICES DES PRIX NOMINAUX

INDICES CE DES PRIX A LA PRODUCTION DES PRODUITS AGRICOLES

1985 = 100		DANMARK													1985 = 100	
		DANMARK														
Excluding VAT		1988	1989												TVA exclue	
		D	J	F	M	A	M	J	J	A	S	O	N	D		
2	ANIMALS AND ANIMAL PRODUCTS	96,9	96,8	98,3	99,9	100,2	101,3	104,1	106,2	108,8	111,0	111,8	109,2	104,6	ANIMAUX ET PRODUITS ANIMAUX	2
21	Animals (for slaughter and export)	86,0	86,4	88,7	91,1	91,7	92,8	97,1	100,6	104,6	107,7	107,8	102,9	95,8	Animaux (boucherie et exportation)	21
21 A	Calves	96,9	97,2	101,0	100,8	100,0	98,8	98,0	97,1	99,3	101,4	101,7	101,6	101,5	Veaux	21 A
21 B	Cattle excl. calves	98,8	98,7	102,1	103,7	103,9	104,2	104,6	103,3	104,1	105,5	105,9	103,1	102,3	Bovins sans veaux	21 B
21 C	Pigs	81,0	81,5	83,6	86,6	87,3	88,9	94,9	100,4	105,8	109,8	109,7	103,7	93,7	Porcs	21 C
21 D	Sheep and lambs	88,5	88,5	88,5	88,5	88,5	88,5	100,9	102,1	100,8	95,1	92,3	91,9	91,9	Moutons et agneaux	21 D
21 E	Poultry	89,1	90,0	89,6	88,1	88,1	87,0	88,1	89,1	89,1	89,1	89,1	89,4	89,8	Volailles	21 E
21 E 1	Chickens	89,0	90,6	90,5	89,0	89,0	87,4	88,2	89,0	89,0	89,0	89,0	89,0	89,0	Poulets	21 E 1
21 E 2	Other poultry	90,1	85,9	84,2	82,7	82,3	84,4	87,6	90,1	89,7	89,7	89,9	92,3	95,1	Autres volailles	21 E 2
21 F	Other animals	78,9	78,9	79,1	80,9	81,9	83,5	82,8	81,9	81,9	81,9	81,9	81,9	81,9	Autres animaux	21 F
22	Milk	116,8	116,4	116,4	116,4	116,5	117,6	117,6	117,6	117,6	117,6	119,5	121,2	121,2	Lait	22
22 A	Cow's milk	116,8	116,4	116,4	116,4	116,5	117,6	117,6	117,6	117,6	117,6	119,5	121,2	121,2	Lait de vache	22 A
22 B	Other milk	-	-	-	-	-	-	-	-	-	-	-	-	-	Autres laits	22 B
23	Eggs	102,5	91,4	91,4	94,4	87,2	90,1	90,1	86,4	89,6	99,5	107,6	104,4	101,8	Œufs	23
24	Other animal products	98,8	98,7	102,1	103,7	103,9	104,2	104,6	103,3	104,1	105,5	105,9	103,1	102,3	Autres produits animaux	24

EC INDEX OF PRODUCER PRICES OF AGRICULTURAL PRODUCTS

NOMINAL PRICE INDICES/INDICES DES PRIX NOMINAUX

INDICES CE DES PRIX A LA PRODUCTION DES PRODUITS AGRICOLES

1985 = 100 Excluding VAT		BR DEUTSCHLAND													1985 = 100 TVA exclue	
		1988	1989													
		D	J	F	M	A	M	J	J	A	S	O	N	D		
0	TOTAL	95,8	94,9	96,2	97,4	97,3	98,1	99,7	101,8	103,7	105,2	102,3	100,5	99,9	TOTAL	0
(0)	TOTAL (excl. fruit and vegetables)	96,6	95,7	96,8	97,7	97,2	97,8	100,1	101,2	103,0	104,8	103,0	101,3	100,7	TOTAL (sans fruits et légumes)	(0)
1	CROP PRODUCTS	92,7	93,2	94,8	97,3	98,9	99,7	96,0	99,4	96,8	96,1	94,7	93,7	95,3	PRODUITS VEGETAUX	1
(1)	CROP PRODUCTS (excl. fruit and vegetables)	95,4	96,1	96,9	98,6	98,9	98,8	97,1	96,5	93,1	93,0	96,2	96,1	97,9	PRODUITS VEGETAUX (sans fruits et légumes)	(1)
11	Cereals and rice	86,4	87,4	88,0	88,4	89,1	89,3	88,5	85,7	80,9	80,7	80,8	81,8	83,0	Céréales et riz	11
11A	Soft wheat	86,3	87,8	88,5	89,2	90,3	90,4	89,6	87,4	79,3	79,6	79,6	80,4	81,6	Blé tendre	11A
11B	Durum wheat	76,8	77,1	77,1	77,3	76,9	76,4	76,4	76,5	75,5	75,0	74,6	74,7	75,4	Blé dur	11B
11C	Feeding barley	83,7	84,7	85,6	86,0	86,7	87,2	85,8	78,6	76,8	76,5	76,3	78,0	79,0	Orge fourragère	11C
11D	Malting barley	93,1	92,8	92,1	91,4	91,2	91,3	90,9	91,7	94,1	94,5	95,9	98,4	99,9	Orge de brasserie	11D
11E	Oats	88,3	89,0	88,3	88,0	87,6	86,7	86,4	85,9	81,4	80,8	81,3	82,4	83,3	Avoine	11E
11F	Grain-maize	76,3	78,2	79,9	80,5	82,6	83,2	83,2	82,6	82,7	80,4	77,9	73,4	74,8	Maïs-grain	11F
11G	Paddy rice	-	-	-	-	-	-	-	-	-	-	-	-	-	Riz non décortiqué	11G
11H	Others	86,8	87,5	88,3	88,6	89,1	89,2	88,6	87,0	81,2	79,3	79,2	79,9	80,6	Autres	11H
12	Root crops	117,0	117,3	120,8	128,7	129,6	130,2	126,8	131,3	123,2	121,5	132,6	130,8	132,5	Plantes sarclées	12
12A	Potatoes for consumption	185,4	187,0	203,0	238,8	243,2	245,7	230,3	258,2	221,4	213,2	264,0	256,0	263,7	Pommes de terre de consom.	12A
12A1	Early potatoes	-	-	-	-	-	-	-	-	-	-	-	-	-	Pommes de terre hâtives	12A1
12A2	Main-crop potatoes	185,4	187,0	203,0	238,8	243,2	245,7	-	-	-	-	264,0	256,0	263,7	Autres pommes de terre	12A2
12B	Sugat beet	99,0	99,0	99,0	99,0	99,0	99,0	99,0	97,0	97,0	97,0	97,0	97,0	97,0	Betteraves sucrières	12B
12C	Others	85,3	85,3	85,3	85,3	85,3	85,3	85,3	82,8	82,8	82,8	82,8	82,8	82,8	Autres	12C
13	Fruit	72,7	74,3	78,2	86,2	92,5	105,6	77,6	134,7	147,5	139,2	83,9	75,4	71,7	Fruits	13
13A	Fresh fruit	72,7	74,3	78,2	86,2	92,5	105,6	77,6	134,7	147,5	139,2	83,9	75,4	71,7	Fruits frais	13A
13B	Nuts and dried fruit	-	-	-	-	-	-	-	-	-	-	-	-	-	Fruits secs	13B
13B1	Nuts	-	-	-	-	-	-	-	-	-	-	-	-	-	Fruits à coque	13B1
13B2	Dried fruit	-	-	-	-	-	-	-	-	-	-	-	-	-	Fruits séchés	13B2
14	Fresh vegetables	75,0	73,0	83,0	91,3	106,2	106,4	101,5	101,3	93,3	92,9	85,8	79,8	84,1	Légumes frais	14
15	Wine must/Wine	69,9	69,9	69,9	69,9	69,9	69,9	69,9	69,9	69,9	69,9	69,9	65,6	65,6	Moût/Vin	15
15A	Wine must	69,9	69,9	69,9	69,9	69,9	69,9	69,9	69,9	69,9	69,9	69,9	65,6	65,6	Moût	15A
15B	Wine	-	-	-	-	-	-	-	-	-	-	-	-	-	Vin	15B
15B1	Table wine	-	-	-	-	-	-	-	-	-	-	-	-	-	Vin de table	15B1
15B2	Quality wine	-	-	-	-	-	-	-	-	-	-	-	-	-	Vin de qualité	15B2
16	Olives and olive oil	-	-	-	-	-	-	-	-	-	-	-	-	-	Olives et huile d'olive	16
17	Seeds	90,3	89,7	90,4	91,5	91,5	92,0	92,0	92,0	91,5	91,3	91,5	91,4	92,2	Semences	17
18	Flowers, ornamental plants and tree-nursery products	106,6	107,1	106,7	106,0	105,1	103,3	100,0	99,2	99,6	100,8	104,5	105,7	110,3	Fleurs, plantes ornementales et produits de pépinière	18
19	Other crop products	86,0	86,8	86,2	86,3	86,3	86,5	86,6	83,4	83,7	84,7	85,7	86,4	86,9	Autres produits végétaux	19
19A	Pulses	80,8	80,8	80,8	80,8	80,8	80,8	80,8	79,1	79,1	79,1	79,1	79,1	79,1	Légumes secs	19A
19B	Oilseeds	80,3	81,1	80,1	80,5	80,5	80,9	81,0	76,0	77,8	81,8	83,3	84,5	84,9	Graines oléagineuses	19B
19C	Raw tobacco	98,0	97,8	97,8	97,8	97,8	97,8	97,8	97,8	97,8	97,8	97,8	97,8	97,8	Tabac brut	19C
19D	Cotton	-	-	-	-	-	-	-	-	-	-	-	-	-	Coton	19D
19E	Other	94,8	95,7	95,7	95,4	95,4	95,2	95,3	94,6	92,3	88,5	89,1	89,1	90,0	Autres	19E

EC INDEX OF PRODUCER PRICES OF AGRICULTURAL PRODUCTS

NOMINAL PRICE INDICES/INDICES DES PRIX NOMINAUX

INDICES CE DES PRIX A LA PRODUCTION DES PRODUITS AGRICOLES

1985 = 100

1985 = 100

Excluding VAT

TVA exclue

		BR DEUTSCHLAND														
		1988	1989													
		D	J	F	M	A	M	J	J	A	S	O	N	D		
2	ANIMALS AND ANIMAL PRODUCTS	97,0	95,5	96,8	97,4	96,7	97,5	101,1	102,7	106,4	108,7	105,3	103,1	101,6	ANIMAUX ET PRODUITS ANIMAUX	2
21	Animals (for slaughter and export)	87,4	87,8	89,9	90,4	89,7	91,6	97,3	99,0	103,2	104,4	98,0	94,2	92,8	Animaux (boucherie et exportation)	21
21 A	Calves	115,1	117,4	120,8	120,5	118,3	121,6	125,9	126,5	129,0	123,5	116,9	116,8	116,6	Veaux	21 A
21 B	Cattle excl. calves	93,0	93,1	93,3	93,7	94,2	95,1	94,9	94,2	95,0	95,4	94,5	94,1	93,6	Bovins sans veaux	21 B
21 C	Pigs	79,2	79,5	83,0	83,9	82,4	85,1	96,1	99,9	107,4	110,1	98,9	91,7	89,3	Porcs	21 C
21 D	Sheep and lambs	94,8	97,3	99,6	101,1	100,3	99,1	94,1	87,5	85,5	87,1	88,3	88,4	89,7	Moutons et agneaux	21 D
21 E	Poultry	87,8	87,7	87,9	86,9	87,0	86,5	86,3	86,5	86,8	87,9	88,1	87,9	88,1	Volailles	21 E
21 E 1	Chickens	89,0	88,5	88,2	88,0	88,3	87,8	88,1	87,6	88,2	88,4	88,4	88,4	88,4	Poulets	21 E 1
21 E 2	Other poultry	86,4	86,8	87,5	85,7	85,5	85,0	84,2	85,3	85,3	87,4	87,7	87,3	87,7	Autres volailles	21 E 2
21 F	Other animals	-	-	-	-	-	-	-	-	-	-	-	-	-	Autres animaux	21 F
22	Milk	113,1	109,0	108,3	108,0	109,2	108,6	109,4	111,3	113,9	116,5	118,2	117,7	115,2	Lait	22
22 A	Cow's milk	113,1	109,0	108,3	108,0	109,2	108,6	109,4	111,3	113,9	116,5	118,2	117,7	115,2	Lait de vache	22 A
22 B	Other milk	-	-	-	-	-	-	-	-	-	-	-	-	-	Autres laits	22 B
23	Eggs	98,3	92,3	97,7	106,3	91,2	88,2	87,1	84,6	89,1	105,8	100,6	106,6	113,0	Œufs	23
24	Other animal products	94,3	94,6	96,6	96,3	95,8	95,8	95,8	95,6	95,6	95,1	94,9	94,9	93,9	Autres produits animaux	24

NOMINAL PRICE INDICES/INDICES DES PRIX NOMINAUX

1985 = 100 Excluding VAT		ELLAS														1985 = 100 TVA exclue	
		1988	1989														
		D	J	F	M	A	M	J	J	A	S	O	N	D			
0	TOTAL	143,4	160,7	164,6	153,5	159,5	152,2	155,1	166,7	173,5	168,3	167,9	169,7	174,0	TOTAL	0	
(0)	TOTAL (excl. fruit and vegetables)	140,6	150,4	151,0	149,7	154,6	152,5	153,8	158,8	162,5	164,0	167,1	169,9	171,7	TOTAL (sans fruits et légumes)	(0)	
1	CROP PRODUCTS	147,7	164,8	171,4	155,6	163,1	151,3	153,9	168,0	175,5	166,8	165,4	167,2	173,3	PRODUITS VEGETAUX	1	
(1)	CROP PRODUCTS (excl. fruit and vegetables)	145,7	149,8	152,6	150,5	157,1	151,2	150,9	155,4	158,0	158,4	162,5	166,0	169,0	PRODUITS VEGETAUX (sans fruits et légumes)	(1)	
11	Cereals and rice	135,9	136,5	136,7	136,9	136,9	137,0	137,4	147,6	148,0	156,6	156,4	165,6	165,7	Céréales et riz	11	
11A	Soft wheat	143,5	143,5	143,5	143,5	143,5	143,5	143,5	160,9	161,9	163,6	164,5	172,5	172,7	Blé tendre	11A	
11B	Durum wheat	122,1	122,1	122,1	122,1	122,1	122,1	122,1	139,0	139,1	139,2	139,4	148,5	148,5	Blé dur	11B	
11C	Feeding barley	133,7	133,7	133,7	133,7	133,7	133,7	133,7	154,9	155,8	155,8	156,4	163,7	163,8	Orge fourragère	11C	
11D	Malting barley	121,7	121,7	121,7	121,7	121,7	121,7	121,7	122,8	129,4	129,4	129,4	129,4	129,4	Orge de brasserie	11D	
11E	Oats	128,6	128,6	128,6	128,6	128,6	128,6	128,6	143,8	146,9	149,6	161,9	162,8	162,8	Avoine	11E	
11F	Grain-maize	143,4	143,4	143,4	143,4	143,4	143,4	143,4	143,4	143,4	165,9	165,6	177,1	177,2	Mais-grain	11F	
11G	Paddy rice	134,6	149,5	154,3	158,4	158,4	161,0	170,2	170,2	170,2	170,2	159,3	162,6	163,5	Riz non décortiqué	11G	
11H	Others	-	-	-	-	-	-	-	-	-	-	-	-	-	Autres	11H	
12	Root crops	162,9	162,1	163,7	169,2	153,4	135,3	132,8	130,1	148,6	149,9	153,7	154,2	149,7	Plantes racinées	12	
12A	Potatoes for consumption	169,8	168,5	171,2	180,2	154,2	124,2	120,1	115,6	126,2	128,5	134,7	135,6	128,1	Pommes de terre de consom.	12A	
12A1	Early potatoes	-	-	-	-	-	-	-	-	-	-	-	-	-	Pommes de terre hâtives	12A1	
12A2	Main-crop potatoes	-	-	-	-	-	-	-	-	-	-	-	-	-	Autres pommes de terre	12A2	
12B	Sugat beet	152,3	152,3	152,3	152,3	152,3	152,3	152,3	152,3	182,8	182,8	182,8	182,8	182,8	Betteraves sucrières	12B	
12C	Others	-	-	-	-	-	-	-	-	-	-	-	-	-	Autres	12C	
13	Fruit	140,3	162,4	176,9	158,9	172,4	148,4	156,2	182,3	213,5	187,9	172,0	167,8	167,2	Fruits	13	
13A	Fresh fruit	136,4	168,6	189,7	163,4	183,1	148,1	159,4	197,5	244,1	199,1	174,2	168,3	167,5	Fruits frais	13A	
13B	Nuts and dried fruit	148,8	149,0	149,1	149,1	149,2	149,2	149,2	149,2	147,1	163,5	167,1	166,8	166,7	Fruits secs	13B	
13B1	Nuts	156,6	157,3	157,6	157,6	157,8	157,8	157,8	157,8	152,0	152,7	162,7	161,8	161,5	Fruits à coque	13B1	
13B2	Dried fruit	144,4	144,4	144,4	144,4	144,4	144,4	144,4	144,4	144,4	169,6	169,6	169,6	169,6	Fruits séchés	13B2	
14	Fresh vegetables	164,8	224,0	233,8	170,2	172,8	155,6	161,9	195,8	189,8	169,6	167,6	170,6	197,5	Légumes frais	14	
15	Wine must/Wine	193,4	193,7	195,4	197,5	197,5	197,7	198,1	199,0	199,0	199,0	224,4	224,4	228,0	Moût/Vin	15	
15A	Wine must	181,7	181,7	181,7	181,7	181,7	181,7	181,7	181,7	181,7	181,7	214,4	214,4	214,4	Moût	15A	
15B	Wine	220,5	221,5	227,1	234,1	234,1	234,6	235,9	238,9	238,9	238,9	247,5	247,6	259,5	Vin	15B	
15B1	Table wine	-	-	-	-	-	-	-	-	-	-	-	-	-	Vin de table	15B1	
15B2	Quality wine	-	-	-	-	-	-	-	-	-	-	-	-	-	Vin de qualité	15B2	
16	Olives and olive oil	146,8	155,9	156,9	159,0	160,5	161,4	161,4	164,0	164,0	164,9	167,0	174,0	180,8	Olives et huile d'olive	16	
17	Seeds	130,2	130,5	130,5	130,5	130,5	130,5	130,5	142,9	143,6	143,6	147,2	147,2	147,2	Semences	17	
18	Flowers, ornamental plants and tree-nursery products	288,3	305,7	305,7	156,7	165,3	99,0	99,2	145,8	145,8	146,5	172,2	173,8	256,0	Fleurs, plantes ornementales et produits de pépinière	18	
19	Other crop products	132,1	136,2	142,2	144,5	163,3	156,2	155,8	156,7	159,1	154,8	158,1	158,3	156,9	Autres produits végétaux	19	
19A	Pulses	122,1	122,1	122,1	122,1	122,1	122,1	122,1	121,8	140,1	144,0	164,9	179,2	185,3	Légumes secs	19A	
19B	Oilseeds	111,7	115,7	116,2	116,4	116,4	116,4	116,4	116,4	131,2	135,4	146,5	149,3	153,3	Graines oléagineuses	19B	
19C	Raw tobacco	132,2	132,2	132,2	132,2	162,6	162,6	162,6	162,6	162,6	162,6	162,6	162,6	162,6	Tabac brut	19C	
19D	Cotton	130,4	137,1	140,2	142,2	161,1	161,1	161,1	161,1	161,1	161,1	146,0	149,9	146,4	Coton	19D	
19E	Other	146,2	156,6	192,5	204,0	198,6	145,9	143,3	149,6	157,5	164,2	168,9	174,9	181,1	Autres	19E	

EC INDEX OF PRODUCER PRICES OF AGRICULTURAL PRODUCTS

NOMINAL PRICE INDICES/INDICES DES PRIX NOMINAUX

INDICES CE DES PRIX A LA PRODUCTION DES PRODUITS AGRICOLES

1985 = 100		ELLAS														1985 = 100	
		1988		1989													
Excluding VAT		D	J	F	M	A	M	J	J	A	S	O	N	D	TVA exclue		
2	ANIMALS AND ANIMAL PRODUCTS	133,3	151,2	148,7	148,5	151,1	154,4	157,8	163,7	168,9	172,0	173,7	175,4	175,5	ANIMAUX ET PRODUITS ANIMAUX	2	
21	Animals (for slaughter and export)	126,9	143,7	139,7	138,8	141,8	147,9	153,8	163,9	172,6	177,5	178,5	180,6	180,0	Animaux (boucherie et exportation)	21	
21 A	Calves	140,0	148,3	150,4	151,1	151,6	156,5	159,2	162,1	164,2	167,4	170,0	170,6	172,0	Veaux	21 A	
21 B	Cattle excl. calves	119,8	126,2	129,0	131,5	130,1	135,7	139,9	143,2	146,6	147,8	150,0	152,1	154,6	Bovins sans veaux	21 B	
21 C	Pigs	122,5	138,4	136,7	135,3	138,4	138,8	147,7	166,9	175,9	185,9	185,4	180,1	182,3	Porcs	21 C	
21 D	Sheep and lambs	114,3	137,0	128,1	126,7	134,5	148,3	157,6	167,6	177,3	181,7	181,9	188,1	186,1	Moutons et agneaux	21 D	
21 E	Poultry	153,6	163,6	165,9	165,9	165,9	165,9	165,9	174,7	183,0	183,9	185,9	183,3	185,3	Volailles	21 E	
21 E 1	Chickens	153,6	163,6	165,9	165,9	165,9	165,9	165,9	174,7	183,0	183,9	185,9	183,3	185,3	Poulets	21 E 1	
21 E 2	Other poultry	-	-	-	-	-	-	-	-	-	-	-	-	-	Autres volailles	21 E 2	
21 F	Other animals	117,9	143,0	130,6	128,2	130,1	138,2	143,5	151,6	167,0	170,7	172,4	183,7	176,6	Autres animaux	21 F	
22	Milk	140,2	166,6	166,2	167,5	170,3	169,2	169,1	169,2	169,2	169,6	170,8	170,9	172,1	Lait	22	
22 A	Cow's milk	151,3	158,4	159,8	163,8	169,8	168,2	168,2	168,4	168,4	170,0	174,3	174,7	179,2	Lait de vache	22 A	
22 B	Other milk	136,1	169,7	168,6	168,9	170,5	169,5	169,5	169,5	169,5	169,5	169,5	169,5	169,5	Autres laits	22 B	
23	Eggs	151,5	146,9	146,9	146,9	146,9	146,9	145,4	144,5	143,6	143,6	150,6	155,6	155,6	Œufs	23	
24	Other animal products	137,7	157,4	156,0	155,2	153,7	157,4	160,2	162,4	165,1	170,0	174,3	175,0	176,3	Autres produits animaux	24	

EC INDEX OF PRODUCER PRICES OF AGRICULTURAL PRODUCTS

NOMINAL PRICE INDICES/INDICES DES PRIX NOMINAUX

INDICES CE DES PRIX A LA PRODUCTION DES PRODUITS AGRICOLES

	1985 = 100 Excluding VAT	ESPANA													1985 = 100 TVA exclue		
		1988	1989	D	J	F	M	A	M	J	J	A	S	O		N	D
0 TOTAL		117,4	116,6	118,3	119,2	117,9	113,8	117,1	120,9	116,2	117,2	119,8	119,1	118,1		TOTAL	0
(0) TOTAL (excl. fruit and vegetables)		119,3	117,1	117,7	118,3	118,5	114,6	116,4	117,4	119,1	120,2	119,9	119,6	119,4		TOTAL (sans fruits et légumes)	(0)
1 CROP PRODUCTS		123,1	124,8	128,1	128,9	127,4	123,0	125,6	129,0	117,7	116,9	123,8	120,8	119,9		PRODUITS VEGETAUX	1
(1) CROP PRODUCTS (excl. fruit and vegetables)		132,2	132,4	133,9	133,9	136,1	132,1	130,2	126,3	126,4	124,4	127,0	123,4	124,5		PRODUITS VEGETAUX (sans fruits et légumes)	(1)
11 Cereals and rice		104,5	105,4	106,2	108,0	108,6	106,7	105,9	105,1	102,5	98,8	101,2	102,7	103,7		Céréales et riz	11
11A Soft wheat		102,7	102,7	103,9	104,3	104,7	100,2	101,0	101,9	97,5	94,4	96,1	97,6	98,6		Blé tendre	11A
11B Durum wheat		111,1	109,5	114,2	113,1	112,8	107,9	103,2	111,3	110,3	108,5	110,5	113,9	114,9		Blé dur	11B
11C Feeding barley		105,8	106,4	107,9	110,9	111,9	108,6	103,4	98,9	100,1	100,8	103,5	106,8	109,0		Orge fourragère	11C
11D Malting barley		104,0	105,4	106,2	108,4	109,3	108,7	111,9	100,5	99,1	100,2	102,9	105,8	106,4		Orge de brasserie	11D
11E Oats		122,6	121,2	122,6	123,8	120,5	129,8	109,4	112,5	114,6	115,3	117,7	119,5	114,7		Avoine	11E
11F Grain-maize		100,1	101,3	102,6	105,9	107,1	108,1	106,9	117,5	111,0	95,3	97,5	96,6	97,7		Maïs-grain	11F
11G Paddy rice		121,6	127,0	120,8	121,0	120,1	121,7	120,3	120,8	120,8	117,4	121,3	118,5	119,5		Riz non décortiqué	11G
11H Others		107,5	101,6	100,2	100,6	102,2	102,2	100,6	100,8	104,5	105,8	107,5	107,2	104,6		Autres	11H
12 Root crops		148,9	142,9	138,7	140,1	169,6	154,9	158,7	162,8	155,5	144,4	132,7	134,7	146,1		Plantes racées	12
12A Potatoes for consumption		194,0	182,5	177,1	181,2	245,1	212,7	214,4	216,1	206,6	178,3	156,8	163,4	178,7		Pommes de terre de consom.	12A
12A1 Early potatoes		-	-	-	-	-	-	-	-	-	-	-	-	-		Pommes de terre hâtives	12A1
12A2 Main-crop potatoes		194,0	182,5	177,1	181,2	245,1	212,7	214,4	216,1	206,6	178,3	156,8	163,4	178,7		Autres pommes de terre	12A2
12B Sugar beet		111,5	109,9	106,8	105,9	106,8	106,8	112,4	118,5	113,0	116,3	112,6	110,9	119,0		Betteraves sucrières	12B
12C Others		-	-	-	-	-	-	-	-	-	-	-	-	-		Autres	12C
13 Fruit		84,2	78,8	82,0	87,8	80,6	78,9	95,5	133,4	110,5	106,9	100,1	93,0	78,4		Fruits	13
13A Fresh fruit		83,2	77,5	81,7	88,1	80,5	78,9	95,8	134,3	111,8	111,6	107,9	96,2	79,1		Fruits frais	13A
13B Nuts and dried fruit		91,6	92,3	84,1	83,2	81,2	79,7	79,4	80,3	86,5	80,2	75,2	75,2	72,9		Fruits secs	13B
13B1 Nuts		88,4	89,9	81,3	83,2	81,2	79,7	79,4	80,3	86,5	80,6	73,7	69,6	67,3		Fruits à coque	13B1
13B2 Dried fruit		132,0	146,1	146,1	-	-	-	-	-	-	73,0	110,8	151,3	144,8		Fruits séchés	13B2
14 Fresh vegetables		149,7	166,4	175,4	171,4	166,8	157,0	153,9	131,6	100,5	107,3	147,6	152,3	164,1		Légumes frais	14
15 Wine must/Wine		223,8	220,4	228,4	223,3	224,4	222,8	204,3	204,8	216,9	211,4	225,9	201,0	202,6		Moût/Vin	15
15A Wine must		128,6	128,6	129,9	129,6	129,6	143,4	152,5	163,7	176,7	201,8	197,6	177,3	173,9		Moût	15A
15B Wine		230,1	226,5	234,9	229,6	230,8	228,1	207,8	207,5	219,6	212,0	227,8	202,6	204,5		Vin	15B
15B1 Table wine		-	-	-	-	-	-	-	-	-	-	-	-	-		Vin de table	15B1
15B2 Quality wine		-	-	-	-	-	-	-	-	-	-	-	-	-		Vin de qualité	15B2
16 Olives and olive oil		115,2	122,3	123,4	123,6	121,7	122,4	121,1	123,1	123,7	131,2	136,7	135,2	124,6		Olives et huile d'olive	16
17 Seeds		126,9	121,5	121,5	120,4	120,4	120,4	120,4	119,4	123,5	123,5	123,5	127,8	128,1		Semences	17
18 Flowers, ornamental plants and tree-nursery products		192,5	203,6	200,8	190,4	143,5	116,0	98,4	101,6	116,7	129,5	146,9	97,7	117,8		Fleurs, plantes ornementales et produits de pépinière	18
19 Other crop products		145,3	143,7	148,7	148,0	146,3	144,3	146,8	118,7	121,5	123,3	125,9	123,1	121,2		Autres produits végétaux	19
19A Pulses		97,2	79,5	80,9	74,8	73,9	70,1	78,7	80,3	89,2	91,6	96,0	90,7	90,6		Légumes secs	19A
19B Oilseeds		192,5	192,5	192,5	192,5	192,5	192,5	192,5	122,6	124,7	121,6	118,5	117,1	119,7		Graines oléagineuses	19B
19C Raw tobacco		121,7	125,4	126,9	127,0	127,0	127,0	127,0	127,0	127,0	135,1	155,2	143,3	116,1		Tabac brut	19C
19D Cotton		100,5	102,9	123,9	123,9	123,9	123,9	123,9	123,9	123,9	128,3	133,7	130,0	131,3		Coton	19D
19E Other		145,9	150,7	155,2	157,9	145,7	135,3	142,9	143,1	146,8	154,0	154,7	158,7	155,5		Autres	19E

EC INDEX OF PRODUCER PRICES OF AGRICULTURAL PRODUCTS

NOMINAL PRICE INDICES/INDICES DES PRIX NOMINAUX

INDICES CE DES PRIX A LA PRODUCTION DES PRODUITS AGRICOLES

1985 = 100		ESPANA												1985 = 100		
		TVA exclue														
Excluding VAT		1988	1989													
		D	J	F	M	A	M	J	J	A	S	O	N	D		
2	ANIMALS AND ANIMAL PRODUCTS	110,9	107,1	107,1	108,1	107,0	103,2	107,4	111,6	114,3	117,5	115,2	117,0	116,0	ANIMAUX ET PRODUITS ANIMAUX	2
21	Animals (for slaughter and export)	107,6	101,3	100,1	100,9	100,3	98,5	104,3	110,9	114,9	117,3	112,5	114,4	112,6	Animaux (boucherie et exportation)	21
21 A	Calves	121,4	124,9	118,5	116,9	118,4	115,3	113,6	116,6	117,7	115,8	114,2	118,2	113,6	Veaux	21 A
21 B	Cattle excl. calves	121,0	122,0	120,5	116,5	116,5	112,6	112,1	113,2	111,7	111,4	110,7	111,9	114,0	Bovins sans veaux	21 B
21 C	Pigs	98,1	98,3	100,3	99,3	94,6	95,0	108,1	117,2	119,5	125,3	113,5	110,1	104,6	Porcs	21 C
21 D	Sheep and lambs	111,1	96,1	94,0	94,9	95,2	98,4	101,5	102,0	108,4	115,0	120,5	129,0	130,8	Moutons et agneaux	21 D
21 E	Poultry	103,4	80,0	78,3	89,6	94,3	85,7	88,2	100,4	106,3	104,1	98,2	106,0	106,2	Volailles	21 E
21 E 1	Chickens	103,4	80,0	78,3	89,6	94,3	85,7	88,2	100,4	106,3	104,1	98,2	106,0	106,2	Poulets	21 E 1
21 E 2	Other poultry	-	-	-	-	-	-	-	-	-	-	-	-	-	Autres volailles	21 E 2
21 F	Other animals	122,4	109,0	95,2	93,0	98,5	94,2	96,3	108,5	137,3	128,8	132,7	133,8	134,8	Autres animaux	21 F
22	Milk	125,0	128,5	133,2	134,7	134,3	125,0	126,5	123,8	123,1	126,3	132,3	133,3	133,0	Lait	22
22 A	Cow's milk	126,4	130,2	134,8	137,1	137,3	127,0	128,7	125,3	125,3	128,3	134,1	134,5	133,7	Lait de vache	22 A
22 B	Other milk	118,2	120,1	125,2	122,8	119,3	115,2	115,6	116,6	112,2	116,8	123,4	127,5	129,5	Autres laits	22 B
23	Eggs	105,9	105,4	104,3	105,0	99,7	94,4	92,6	93,2	94,2	102,4	102,1	104,1	107,5	Œufs	23
24	Other animal products	108,7	119,8	132,9	142,9	129,2	85,1	85,2	73,9	80,6	84,3	84,6	95,4	98,9	Autres produits animaux	24

EC INDEX OF PRODUCER PRICES OF AGRICULTURAL PRODUCTS

NOMINAL PRICE INDICES/INDICES DES PRIX NOMINAUX

INDICES CE DES PRIX A LA PRODUCTION DES PRODUITS AGRICOLES

1985 = 100 Excluding VAT		FRANCE													1985 = 100 TVA exclue	
		1988	1989	D	J	F	M	A	M	J	J	A	S	O	N	D
0	TOTAL	102,6	104,4	103,7	103,9	105,0	104,5	102,8	100,6	102,9	105,9	108,2	109,2	109,8	TOTAL	0
(0)	TOTAL (excl. fruit and vegetables)	103,3	105,5	104,7	105,2	104,9	104,5	103,9	102,5	104,6	107,3	108,6	108,9	109,8	TOTAL (sans fruits et légumes)	(0)
1	CROP PRODUCTS	97,3	100,3	99,9	99,8	103,7	102,9	100,1	96,2	97,5	99,9	104,0	106,1	107,7	PRODUITS VEGETAUX	1
(1)	CROP PRODUCTS (excl. fruit and vegetables)	97,6	101,8	101,3	101,8	103,2	102,7	101,9	99,4	100,1	101,6	103,9	104,8	107,3	PRODUITS VEGETAUX (sans fruits et légumes)	(1)
11	Cereals and rice	91,5	94,1	92,8	94,1	95,4	93,2	94,3	86,5	85,9	86,1	86,7	87,8	88,1	Céréales et riz	11
11A	Soft wheat	96,6	99,0	96,8	99,1	100,6	97,9	101,0	92,0	91,6	91,3	92,0	92,6	92,6	Blé tendre	11A
11B	Durum wheat	88,2	93,7	85,2	90,9	96,0	90,5	93,7	100,6	100,2	106,8	98,3	97,6	95,0	Blé dur	11B
11C	Feeding barley	91,5	94,9	95,4	96,0	96,5	95,0	92,1	86,6	84,3	83,7	84,8	87,3	88,0	Orge fourragère	11C
11D	Malting barley	100,8	104,4	100,8	96,1	101,9	99,4	100,5	85,4	101,1	95,1	95,9	98,8	101,2	Orge de brasserie	11D
11E	Oats	109,0	109,6	108,8	104,8	105,3	103,1	94,4	98,7	96,8	97,2	96,7	96,8	96,6	Avoine	11E
11F	Grain-maize	78,0	80,4	81,0	80,9	81,6	80,4	79,6	71,5	69,7	71,1	72,5	73,9	74,9	Maïs-grain	11F
11G	Paddy rice	-	-	-	-	-	-	-	-	-	-	-	-	-	Riz non décortiqué	11G
11H	Others	90,4	93,4	91,2	90,6	91,4	88,9	88,1	91,9	87,8	86,5	85,3	86,6	85,7	Autres	11H
12	Root crops	112,6	114,5	115,3	115,2	114,9	129,7	137,1	123,9	143,6	139,1	136,1	132,9	132,4	Plantes sarclées	12
12A	Potatoes for consumption	162,0	171,4	175,5	174,9	173,4	247,3	284,0	218,8	316,6	294,4	256,3	240,2	237,8	Pommes de terre de consom.	12A
12A1	Early potatoes	-	-	-	-	-	342,4	284,0	218,8	-	-	-	-	-	Pommes de terre hâtives	12A1
12A2	Main-crop potatoes	162,0	171,4	175,5	174,9	173,4	202,6	-	-	316,6	294,4	256,3	240,2	237,8	Autres pommes de terre	12A2
12B	Sugat beet	100,3	100,3	100,3	100,3	100,3	100,3	100,3	100,3	100,3	100,3	106,4	106,4	106,4	Betteraves sucrières	12B
12C	Others	99,6	98,1	98,1	98,1	98,1	98,1	98,1	96,7	96,7	96,7	96,7	96,7	96,7	Autres	12C
13	Fruit	113,5	104,1	106,1	110,2	124,5	114,4	96,5	89,1	93,9	98,2	112,4	133,2	131,8	Fruits	13
13A	Fresh fruit	113,5	104,1	106,1	110,2	124,5	114,4	96,5	89,1	93,9	98,2	112,4	133,2	131,8	Fruits frais	13A
13B	Nuts and dried fruit	-	-	-	-	-	-	-	-	-	-	-	-	-	Fruits secs	13B
13B1	Nuts	-	-	-	-	-	-	-	-	-	-	-	-	-	Fruits à coque	13B1
13B2	Dried fruit	-	-	-	-	-	-	-	-	-	-	-	-	-	Fruits séchés	13B2
14	Fresh vegetables	81,9	84,0	82,7	75,0	91,5	95,7	86,7	74,2	77,9	86,0	98,1	95,7	92,3	Légumes frais	14
15	Wine must/Wine	101,4	108,8	110,7	112,4	114,2	115,2	116,0	116,5	116,5	121,2	124,2	127,4	131,3	Moût/Vin	15
15A	Wine must	-	-	-	-	-	-	-	-	-	-	-	-	-	Moût	15A
15B	Wine	101,4	108,8	110,7	112,4	114,2	115,2	116,0	116,5	116,5	121,2	124,2	127,4	131,3	Vin	15B
15B1	Table wine	107,6	109,2	110,7	113,4	114,3	114,9	116,0	116,5	116,1	120,9	126,3	129,0	132,9	Vin de table	15B1
15B2	Quality wine	99,4	108,6	110,7	112,1	114,1	115,3	116,0	116,5	116,6	121,3	123,5	126,9	130,7	Vin de qualité	15B2
16	Olives and olive oil	-	-	-	-	-	-	-	-	-	-	-	-	-	Olives et huile d'olive	16
17	Seeds	119,7	129,8	131,3	131,9	131,9	122,9	122,9	122,9	123,0	123,8	130,1	131,0	131,8	Semences	17
18	Flowers, ornamental plants and tree-nursery products	122,5	129,4	115,4	99,6	103,6	95,7	64,0	72,8	64,9	72,8	84,1	80,8	104,3	Fleurs, plantes ornementales et produits de pépinière	18
19	Other crop products	82,1	83,4	85,2	86,9	88,1	87,0	83,4	95,4	93,7	94,5	99,4	99,1	99,7	Autres produits végétaux	19
19A	Pulses	80,5	80,5	78,1	78,9	78,6	71,4	71,4	77,2	76,1	76,4	98,0	94,6	94,9	Légumes secs	19A
19B	Oilseeds	81,0	82,0	85,0	87,1	88,9	89,0	84,2	99,0	97,0	98,0	99,8	100,1	100,9	Graines oléagineuses	19B
19C	Raw tobacco	93,7	101,9	101,9	101,9	101,9	101,9	101,9	101,9	101,9	101,9	101,9	101,9	101,9	Tabac brut	19C
19D	Cotton	-	-	-	-	-	-	-	-	-	-	-	-	-	Coton	19D
19E	Other	100,4	100,4	100,4	100,4	100,6	100,4	100,4	100,4	100,4	100,4	86,4	87,4	86,8	Autres	19E

EC INDEX OF PRODUCER PRICES OF AGRICULTURAL PRODUCTS

NOMINAL PRICE INDICES/INDICES DES PRIX NOMINAUX

INDICES CE DES PRIX A LA PRODUCTION DES PRODUITS AGRICOLES

1985 = 100		FRANCE												1985 = 100		
		FRANCE												TVA exclue		
Excluding VAT		1988	1989													
		D	J	F	M	A	M	J	J	A	S	O	N	D		
2	ANIMALS AND ANIMAL PRODUCTS	108,1	108,6	107,5	108,1	106,3	106,1	105,6	105,1	108,5	112,2	112,5	112,4	111,9	ANIMAUX ET PRODUITS ANIMAUX	2
21	Animals (for slaughter and export)	102,5	103,8	103,7	105,8	106,6	108,9	108,8	107,5	109,7	110,7	108,5	107,1	105,5	Animaux (boucherie et exportation)	21
21 A	Calves	131,9	136,5	138,3	141,2	142,6	141,4	132,2	125,4	125,9	127,9	127,7	130,3	133,7	Veaux	21 A
21 B	Cattle excl. calves	103,9	105,7	106,4	108,2	110,1	113,5	110,8	110,4	111,3	111,3	110,7	109,5	107,9	Bovins sans veaux	21 B
21 C	Pigs	88,2	88,0	84,5	87,6	86,3	92,2	106,4	106,9	115,6	118,0	108,6	102,5	95,2	Porcs	21 C
21 D	Sheep and lambs	97,1	97,8	100,4	101,9	102,7	99,8	91,1	88,8	87,8	86,1	84,3	86,4	90,3	Moutons et agneaux	21 D
21 E	Poultry	96,1	95,4	95,2	95,0	95,1	94,9	95,3	94,9	95,4	95,5	95,5	95,2	95,3	Volailles	21 E
21 E 1	Chickens	94,0	93,4	93,2	93,1	93,2	93,2	93,6	93,4	92,9	92,7	92,4	92,3	92,4	Poulets	21 E 1
21 E 2	Other poultry	99,0	98,4	98,0	97,7	97,8	97,4	97,7	97,1	98,9	99,4	100,1	99,3	99,4	Autres volailles	21 E 2
21 F	Other animals	95,7	96,9	98,7	103,1	103,4	102,9	95,9	91,9	91,8	98,5	101,0	101,7	99,0	Autres animaux	21 F
22	Milk	118,4	118,5	115,8	113,7	107,7	103,4	102,4	103,3	108,1	115,8	121,2	122,9	123,9	Lait	22
22 A	Cow's milk	118,4	118,5	115,8	113,7	107,7	103,4	102,4	103,3	108,1	115,8	121,2	122,9	123,9	Lait de vache	22 A
22 B	Other milk	-	-	-	-	-	-	-	-	-	-	-	-	-	Autres laits	22 B
23	Eggs	103,7	97,8	94,6	95,6	89,1	85,5	84,0	84,4	92,5	104,3	100,1	101,5	106,1	Œufs	23
24	Other animal products	108,0	100,1	100,1	100,1	100,1	100,1	100,1	100,1	100,1	100,1	100,1	100,1	100,1	Autres produits animaux	24

EC INDEX OF PRODUCER PRICES OF AGRICULTURAL PRODUCTS

NOMINAL PRICE INDICES/INDICES DES PRIX NOMINAUX

INDICES CE DES PRIX A LA PRODUCTION DES PRODUITS AGRICOLES

	1985 = 100		IRELAND												1985 = 100			
	Excluding VAT		1988	1989	D	J	F	M	A	M	J	J	A	S	O	N	D	TVA exclue
0 TOTAL			118,3	120,3	121,3	122,0	124,0	126,6	124,8	122,3	120,7	119,9	118,0	116,0	115,9		TOTAL	0
(0) TOTAL (excl. fruit and vegetables)			119,0	120,9	122,0	122,7	124,6	127,0	125,1	122,7	121,0	120,4	118,6	116,7	116,5		TOTAL (sans fruits et légumes)	(0)
1 CROP PRODUCTS			103,3	104,7	104,4	104,1	108,4	109,9	113,1	128,1	123,6	111,5	107,0	106,1	107,8		PRODUITS VEGETAUX	1
(1) CROP PRODUCTS (excl. fruit and vegetables)			106,6	107,0	106,9	106,8	110,5	110,6	113,2	132,9	126,9	115,0	110,4	110,1	111,9		PRODUITS VEGETAUX (sans fruits et légumes)	(1)
11 Cereals and rice			108,8	108,8	108,8	108,8	108,8	108,8	108,8	108,8	107,8	107,8	107,8	107,8	107,8		Céréales et riz	11
11A Soft wheat			110,8	110,8	110,8	110,8	110,8	110,8	110,8	110,8	102,8	102,8	102,8	102,8	102,8		Blé tendre	11A
11B Durum wheat			-	-	-	-	-	-	-	-	-	-	-	-	-		Blé dur	11B
11C Feeding barley			107,4	107,4	107,4	107,4	107,4	107,4	107,4	107,4	110,0	110,0	110,0	110,0	110,0		Orge fourragère	11C
11D Malting barley			109,0	109,0	109,0	109,0	109,0	109,0	109,0	109,0	111,3	111,3	111,3	111,3	111,3		Orge de brasserie	11D
11E Oats			104,4	104,4	104,4	104,4	104,4	104,4	104,4	104,4	101,1	101,1	101,1	101,1	102,8		Avoine	11E
11F Grain-maize			-	-	-	-	-	-	-	-	-	-	-	-	-		Mais-grain	11F
11G Paddy rice			-	-	-	-	-	-	-	-	-	-	-	-	-		Riz non décortiqué	11G
11H Others			-	-	-	-	-	-	-	-	-	-	-	-	-		Autres	11H
12 Root crops			101,3	102,5	102,4	102,0	112,5	112,4	119,8	174,9	159,8	125,8	113,1	112,3	117,2		Plantes sarclées	12
12A Potatoes for consumption			98,0	100,6	100,5	99,6	122,4	122,2	138,2	257,8	224,9	152,7	125,1	123,4	134,0		Pommes de terre de consom.	12A
12A1 Early potatoes			-	-	-	-	-	-	-	-	-	-	-	-	-		Pommes de terre hâtives	12A1
12A2 Main-crop potatoes			98,0	100,6	100,5	99,6	122,4	122,2	138,2	257,8	224,9	152,7	125,1	123,4	134,0		Autres pommes de terre	12A2
12B Sugar beet			104,1	104,1	104,1	104,1	104,1	104,1	104,1	104,1	104,1	102,8	102,8	102,8	102,8		Betteraves sucrières	12B
12C Others			-	-	-	-	-	-	-	-	-	-	-	-	-		Autres	12C
13 Fruit			-	-	-	-	-	-	-	-	-	-	-	-	-		Fruits	13
13A Fresh fruit			-	-	-	-	-	-	-	-	-	-	-	-	-		Fruits frais	13A
13B Nuts and dried fruit			-	-	-	-	-	-	-	-	-	-	-	-	-		Fruits secs	13B
13B1 Nuts			-	-	-	-	-	-	-	-	-	-	-	-	-		Fruits à coque	13B1
13B2 Dried fruit			-	-	-	-	-	-	-	-	-	-	-	-	-		Fruits séchés	13B2
14 Fresh vegetables			90,2	95,9	94,5	93,2	100,3	107,3	112,8	109,1	110,7	97,8	93,6	90,3	91,5		Légumes frais	14
15 Wine must/Wine			-	-	-	-	-	-	-	-	-	-	-	-	-		Moût/Vin	15
15A Wine must			-	-	-	-	-	-	-	-	-	-	-	-	-		Moût	15A
15B Wine			-	-	-	-	-	-	-	-	-	-	-	-	-		Vin	15B
15B1 Table wine			-	-	-	-	-	-	-	-	-	-	-	-	-		Vin de table	15B1
15B2 Quality wine			-	-	-	-	-	-	-	-	-	-	-	-	-		Vin de qualité	15B2
16 Olives and olive oil			-	-	-	-	-	-	-	-	-	-	-	-	-		Olives et huile d'olive	16
17 Seeds			119,0	117,5	116,6	117,8	115,8	118,4	118,4	118,4	117,2	121,9	121,9	121,9	121,9		Semences	17
18 Flowers, ornamental plants and tree-nursery products			-	-	-	-	-	-	-	-	-	-	-	-	-		Fleurs, plantes ornementales et produits de pépinière	18
19 Other crop products			-	-	-	-	-	-	-	-	-	-	-	-	-		Autres produits végétaux	19
19A Pulses			-	-	-	-	-	-	-	-	-	-	-	-	-		Légumes secs	19A
19B Oilseeds			-	-	-	-	-	-	-	-	-	-	-	-	-		Graines oléagineuses	19B
19C Raw tobacco			-	-	-	-	-	-	-	-	-	-	-	-	-		Tabac brut	19C
19D Cotton			-	-	-	-	-	-	-	-	-	-	-	-	-		Coton	19D
19E Other			-	-	-	-	-	-	-	-	-	-	-	-	-		Autres	19E

EC INDEX OF PRODUCER PRICES OF AGRICULTURAL PRODUCTS

NOMINAL PRICE INDICES/INDICES DES PRIX NOMINAUX

INDICES CE DES PRIX A LA PRODUCTION DES PRODUITS AGRICOLES

		IRELAND														
1985 = 100		1988	1989											1985 = 100		
Excluding VAT		D	J	F	M	A	M	J	J	A	S	O	N	D	TVA exclue	
2	ANIMALS AND ANIMAL PRODUCTS	120,3	122,4	123,6	124,4	126,1	128,8	126,3	121,6	120,4	121,0	119,5	117,4	117,0	ANIMAUX ET PRODUITS ANIMAUX	2
21	Animals (for slaughter and export)	114,8	116,2	118,4	120,1	122,9	123,5	120,1	113,1	110,9	109,7	107,4	104,1	102,3	Animaux (boucherie et exportation)	21
21 A	Calves	-	-	-	-	-	-	-	-	-	-	-	-	-	Veaux	21 A
21 B	Cattle excl. calves	119,3	121,8	123,8	124,9	127,8	128,9	125,1	116,3	113,1	110,6	107,2	104,6	103,0	Bovins sans veaux	21 B
21 C	Pigs	89,7	92,4	92,9	94,9	97,4	101,1	106,8	108,2	112,1	120,6	124,0	113,3	98,4	Porcs	21 C
21 D	Sheep and lambs	108,9	109,0	118,3	128,2	132,9	122,7	105,1	99,8	96,5	93,2	92,6	92,3	92,5	Moutons et agneaux	21 D
21 E	Poultry	108,2	90,8	90,2	90,2	90,0	89,7	90,4	90,4	90,7	90,7	90,4	90,4	112,2	Volailles	21 E
21 E 1	Chickens	103,3	103,3	103,3	103,0	102,6	101,3	102,3	102,4	102,4	102,6	102,1	101,9	103,0	Poulets	21 E 1
21 E 2	Other poultry	118,1	65,9	63,9	64,7	64,7	66,6	66,6	66,4	67,3	66,9	66,9	67,3	130,6	Autres volailles	21 E 2
21 F	Other animals	-	-	-	-	-	-	-	-	-	-	-	-	-	Autres animaux	21 F
22	Milk	129,4	132,7	132,4	131,9	131,9	137,7	136,6	135,1	135,3	138,5	138,3	137,9	139,6	Lait	22
22 A	Cow's milk	129,4	132,7	132,4	131,9	131,9	137,7	136,6	135,1	135,3	138,5	138,3	137,9	139,6	Lait de vache	22 A
22 B	Other milk	-	-	-	-	-	-	-	-	-	-	-	-	-	Autres laits	22 B
23	Eggs	98,9	95,2	94,4	94,3	99,0	100,9	101,2	101,5	108,5	121,1	119,0	115,3	125,4	Œufs	23
24	Other animal products	105,4	112,0	114,7	107,4	109,4	107,6	102,7	102,9	94,2	87,8	83,6	78,3	70,2	Autres produits animaux	24

	ITALIA															1985 = 100 TVA exclue	
	1985 = 100																
	Excluding VAT																
	1988	1989															
	D	J	F	M	A	M	J	J	A	S	O	N	D				
0 TOTAL	108,6	109,1	109,4	106,1	106,3	111,7	109,6	109,0	112,7	118,9	123,2	114,0	114,1	TOTAL	0		
(0) TOTAL (excl. fruit and vegetables)	109,9	109,7	110,3	110,3	110,0	110,3	110,4	110,2	111,3	114,5	116,5	116,5	118,0	TOTAL (sans fruits et légumes)	(0)		
1 CROP PRODUCTS	108,2	109,6	109,9	103,8	104,6	113,3	108,7	106,8	112,1	120,6	128,0	111,7	112,2	PRODUITS VEGETAUX	1		
(1) CROP PRODUCTS (excl. fruit and vegetables)	110,7	111,3	112,3	111,4	111,5	111,1	109,9	108,1	108,5	112,0	116,5	115,7	119,6	PRODUITS VEGETAUX (sans fruits et légumes)	(1)		
11 Cereals and rice	101,2	103,4	104,0	103,2	103,0	103,1	101,1	99,6	100,5	100,1	97,8	98,5	98,5	Céréales et riz	11		
11A Soft wheat	105,3	106,7	107,5	106,7	107,5	109,0	107,7	102,8	102,4	100,6	100,3	101,4	101,2	Blé tendre	11A		
11B Durum wheat	103,4	106,5	107,5	107,1	106,4	105,4	102,4	101,7	103,3	104,7	104,6	103,7	103,0	Blé dur	11B		
11C Feeding barley	101,8	109,8	111,1	111,3	112,5	105,6	95,2	93,8	94,8	93,0	93,9	96,7	98,8	Orge fourragère	11C		
11D Malting barley	-	-	-	-	-	-	-	-	-	-	-	-	-	Orge de brasserie	11D		
11E Oats	116,6	115,9	116,5	117,2	117,6	117,9	111,5	109,4	109,7	109,0	108,4	108,4	109,5	Avoine	11E		
11F Grain-maize	91,8	95,1	95,0	93,8	92,4	91,9	88,4	90,7	94,8	94,2	86,5	88,0	89,4	Mais-grain	11F		
11G Paddy rice	97,3	97,2	97,1	96,2	95,7	96,0	98,0	99,2	97,3	97,0	90,6	92,7	92,4	Riz non décortiqué	11G		
11H Others	103,1	104,6	106,1	107,2	107,9	107,8	107,8	105,6	93,5	94,5	94,5	95,1	95,8	Autres	11H		
12 Root crops	121,3	127,6	128,3	128,7	130,2	133,9	128,2	131,3	122,8	122,8	124,9	125,2	128,5	Plantes sarclées	12		
12A Potatoes for consumption	125,9	140,3	141,9	142,7	146,2	154,7	141,6	154,1	134,5	134,5	139,5	140,1	147,5	Pommes de terre de consom.	12A		
12A1 Early potatoes	-	-	-	-	147,1	155,6	140,2	-	-	-	-	-	-	Pommes de terre hâtives	12A1		
12A2 Main-crop potatoes	125,9	140,3	141,9	142,7	144,6	144,6	147,3	154,1	134,5	134,5	139,5	140,1	147,5	Autres pommes de terre	12A2		
12B Sugar beet	117,7	117,7	117,7	117,7	117,7	117,7	117,7	113,6	113,6	113,6	113,6	113,6	113,6	Betteraves sucrières	12B		
12C Others	121,3	127,6	128,3	128,7	130,2	133,9	128,2	131,3	122,8	122,8	124,9	125,2	128,5	Autres	12C		
13 Fruit	93,5	96,5	85,9	75,3	76,3	106,0	92,6	90,3	125,7	139,8	135,4	104,5	96,6	Fruits	13		
13A Fresh fruit	93,5	96,5	85,9	75,3	76,3	106,0	92,6	90,3	125,7	145,7	140,0	103,3	96,5	Fruits frais	13A		
13B Nuts and dried fruit	93,5	96,5	85,9	75,3	76,3	106,0	92,6	90,3	125,7	78,6	88,1	116,6	98,0	Fruits secs	13B		
13B1 Nuts	93,5	96,5	85,9	75,3	76,3	106,0	92,6	90,3	125,7	78,6	88,1	116,6	98,0	Fruits à coque	13B1		
13B2 Dried fruit	-	-	-	-	-	-	-	-	-	-	-	-	-	Fruits séchés	13B2		
14 Fresh vegetables	117,7	119,5	130,7	112,2	115,3	129,1	123,9	122,5	108,1	126,3	157,5	107,1	105,7	Légumes frais	14		
15 Wine must/Wine	117,5	117,4	121,2	123,3	125,1	126,7	126,1	126,2	127,1	129,2	140,0	145,9	148,7	Moût/Vin	15		
15A Wine must	-	-	-	-	-	-	-	-	-	-	-	-	-	Moût	15A		
15B Wine	117,5	117,4	121,2	123,3	125,1	126,7	126,1	126,2	127,1	129,2	140,0	145,9	148,7	Vin	15B		
15B1 Table wine	114,8	114,2	117,8	120,0	121,9	123,2	122,5	122,7	123,7	125,8	135,4	140,7	143,4	Vin de table	15B1		
15B2 Quality wine	138,1	142,1	147,5	148,8	149,8	153,5	153,2	153,1	152,8	155,3	175,3	185,2	189,0	Vin de qualité	15B2		
16 Olives and olive oil	104,2	104,9	105,2	105,4	105,1	105,4	105,2	105,6	105,3	106,1	105,9	107,3	108,5	Olives et huile d'olive	16		
17 Seeds	91,8	93,3	93,3	93,5	93,9	94,1	94,1	94,4	94,7	96,0	96,9	96,8	97,5	Semences	17		
18 Flowers, ornamental plants and tree-nursery products	127,4	115,0	109,5	93,0	86,3	68,3	73,5	46,0	57,9	96,6	120,5	81,4	114,9	Fleurs, plantes ornementales et produits de pépinière	18		
19 Other crop products	99,4	97,9	97,5	97,1	97,2	97,2	97,2	104,1	104,7	104,7	105,5	106,0	106,4	Autres produits végétaux	19		
19A Pulses	104,6	98,2	96,6	93,6	93,9	93,8	94,1	93,6	94,8	94,6	98,8	100,4	101,9	Légumes secs	19A		
19B Oilseeds	94,3	94,3	94,3	101,5	101,7	101,7	101,7	101,7	110,8	111,3	108,9	110,1	111,3	Graines oléagineuses	19B		
19C Raw tobacco	98,0	98,0	98,0	98,0	98,0	98,0	98,0	107,5	107,5	107,5	107,5	107,5	107,5	Tabac brut	19C		
19D Cotton	-	-	-	-	-	-	-	-	-	-	-	-	-	Coton	19D		
19E Other	-	-	-	-	-	-	-	-	-	-	-	-	-	Autres	19E		

EC INDEX OF PRODUCER PRICES OF AGRICULTURAL PRODUCTS

NOMINAL PRICE INDICES/INDICES DES PRIX NOMINAUX

INDICES CE DES PRIX A LA PRODUCTION DES PRODUITS AGRICOLES

		ITALIA														
		1988	1989											1985 = 100		
Excluding VAT		D	J	F	M	A	M	J	J	A	S	O	N	D	TVA exclue	
2	ANIMALS AND ANIMAL PRODUCTS	109,2	108,4	108,7	109,4	108,7	109,6	110,8	111,9	113,6	116,5	116,5	117,1	116,7	ANIMAUX ET PRODUITS ANIMAUX	2
21	Animals (for slaughter and export)	107,8	107,4	107,0	107,3	106,6	108,1	109,3	108,9	111,0	114,8	114,8	115,6	114,4	Animaux (boucherie et exportation)	21
21 A	Calves	122,3	125,8	126,5	127,3	128,6	129,8	128,1	123,6	127,1	125,5	123,0	122,7	125,7	Veaux	21 A
21 B	Cattle excl. calves	109,6	111,9	113,5	115,2	116,0	116,2	115,5	115,3	115,7	118,4	116,6	117,0	115,2	Bovins sans veaux	21 B
21 C	Pigs	101,8	101,5	97,2	95,3	91,8	94,7	104,5	108,5	111,1	116,2	123,6	125,9	124,4	Porcs	21 C
21 D	Sheep and lambs	115,5	108,8	104,5	105,5	105,9	104,8	105,0	104,7	106,7	109,4	111,1	111,5	113,5	Moutons et agneaux	21 D
21 E	Poultry	100,6	100,1	102,2	101,6	99,9	100,8	100,5	101,2	106,3	109,2	102,7	100,7	97,3	Volailles	21 E
21 E 1	Chickens	99,2	97,6	101,3	100,3	97,8	99,9	101,3	102,8	109,5	113,6	105,6	101,6	92,9	Poulets	21 E 1
21 E 2	Other poultry	103,2	104,8	104,0	104,0	103,8	102,6	99,0	98,2	100,5	101,0	97,3	99,0	105,4	Autres volailles	21 E 2
21 F	Other animals	121,9	110,7	107,0	108,8	111,4	115,8	108,2	97,1	94,8	106,6	111,3	118,5	121,5	Autres animaux	21 F
22	Milk	111,9	111,7	112,7	114,0	114,6	115,8	117,4	122,6	122,8	122,8	122,5	122,7	122,7	Lait	22
22 A	Cow's milk	112,1	111,6	112,7	114,0	114,7	115,9	117,6	123,1	123,3	123,3	123,3	123,5	123,5	Lait de vache	22 A
22 B	Other milk	109,3	113,2	113,2	113,7	113,8	113,8	113,8	113,8	113,8	113,8	108,4	108,4	108,4	Autres laits	22 B
23	Eggs	110,1	104,4	107,6	110,5	103,4	99,6	98,2	96,7	100,7	107,5	109,1	108,8	113,3	Œufs	23
24	Other animal products	85,3	85,3	85,3	85,3	85,3	85,3	85,3	85,3	85,3	86,1	86,1	86,9	86,9	Autres produits animaux	24

	LUXEMBOURG														1985 = 100 TVA exclue	
	1985 = 100 Excluding VAT	1988		1989												
		D	J	F	M	A	M	J	J	A	S	O	N	D		
0 TOTAL		110,1	111,7	112,4	112,5	114,5	114,1	114,3	114,5	115,6	115,3	115,2	116,7	116,6	TOTAL	0
(0) TOTAL (excl. fruit and vegetables)		110,1	111,7	112,4	112,5	114,5	114,1	114,3	114,5	115,6	115,3	115,2	116,7	116,6	TOTAL (sans fruits et légumes)	(0)
1 CROP PRODUCTS		104,4	104,3	104,3	104,3	104,3	104,3	104,3	104,3	103,3	103,7	99,6	99,6	99,6	PRODUITS VEGETAUX	1
(1) CROP PRODUCTS (excl. fruit and vegetables)		104,4	104,3	104,3	104,3	104,3	104,3	104,3	104,3	103,3	103,7	99,6	99,6	99,6	PRODUITS VEGETAUX (sans fruits et légumes)	(1)
11 Cereals and rice		90,7	90,7	90,7	90,7	90,7	90,7	90,7	90,7	88,3	88,3	88,3	88,3	88,3	Céréales et riz	11
11A Soft wheat		92,2	92,2	92,2	92,2	92,2	92,2	92,2	92,2	89,2	89,2	89,2	89,2	89,2	Blé tendre	11A
11B Durum wheat		-	-	-	-	-	-	-	-	-	-	-	-	-	Blé dur	11B
11C Feeding barley		89,2	89,2	89,2	89,2	89,2	89,2	89,2	89,2	87,2	87,2	87,2	87,2	87,2	Orge fourragère	11C
11D Malting barley		-	-	-	-	-	-	-	-	-	-	-	-	-	Orge de brasserie	11D
11E Oats		92,1	92,1	92,1	92,1	92,1	92,1	92,1	92,1	90,0	90,0	90,0	90,0	90,0	Avoine	11E
11F Grain-maize		-	-	-	-	-	-	-	-	-	-	-	-	-	Maïs-grain	11F
11G Paddy rice		-	-	-	-	-	-	-	-	-	-	-	-	-	Riz non décortiqué	11G
11H Others		89,7	89,7	89,7	89,7	89,7	89,7	89,7	89,7	86,5	86,5	86,5	86,5	86,5	Autres	11H
12 Root crops		108,3	108,3	108,3	108,3	108,3	108,3	108,3	108,3	108,3	113,3	113,3	113,3	113,3	Plantes sarclées	12
12A Potatoes for consumption		108,3	108,3	108,3	108,3	108,3	108,3	108,3	108,3	108,3	113,3	113,3	113,3	113,3	Pommes de terre de consom.	12A
12A1 Early potatoes		-	-	-	-	-	-	-	-	-	-	-	-	-	Pommes de terre hâtives	12A1
12A2 Main-crop potatoes		108,3	108,3	108,3	108,3	108,3	108,3	108,3	108,3	108,3	113,3	113,3	113,3	113,3	Autres pommes de terre	12A2
12B Sugar beet		-	-	-	-	-	-	-	-	-	-	-	-	-	Betteraves sucrières	12B
12C Others		-	-	-	-	-	-	-	-	-	-	-	-	-	Autres	12C
13 Fruit		-	-	-	-	-	-	-	-	-	-	-	-	-	Fruits	13
13A Fresh fruit		-	-	-	-	-	-	-	-	-	-	-	-	-	Fruits frais	13A
13B Nuts and dried fruit		-	-	-	-	-	-	-	-	-	-	-	-	-	Fruits secs	13B
13B1 Nuts		-	-	-	-	-	-	-	-	-	-	-	-	-	Fruits à coque	13B1
13B2 Dried fruit		-	-	-	-	-	-	-	-	-	-	-	-	-	Fruits séchés	13B2
14 Fresh vegetables		-	-	-	-	-	-	-	-	-	-	-	-	-	Légumes frais	14
15 Wine must/Wine		116,6	116,6	116,6	116,6	116,6	116,6	116,6	116,6	116,6	116,6	107,4	107,4	107,4	Moût/Vin	15
15A Wine must		116,6	116,6	116,6	116,6	116,6	116,6	116,6	116,6	116,6	116,6	107,4	107,4	107,4	Moût	15A
15B Wine		-	-	-	-	-	-	-	-	-	-	-	-	-	Vin	15B
15B1 Table wine		-	-	-	-	-	-	-	-	-	-	-	-	-	Vin de table	15B1
15B2 Quality wine		-	-	-	-	-	-	-	-	-	-	-	-	-	Vin de qualité	15B2
16 Olives and olive oil		-	-	-	-	-	-	-	-	-	-	-	-	-	Olives et huile d'olive	16
17 Seeds		-	-	-	-	-	-	-	-	-	-	-	-	-	Semences	17
18 Flowers, ornamental plants and tree-nursery products		-	-	-	-	-	-	-	-	-	-	-	-	-	Fleurs, plantes ornementales et produits de pépinière	18
19 Other crop products		108,7	106,0	106,0	106,0	106,0	106,0	106,0	106,0	106,0	106,0	106,0	106,0	106,0	Autres produits végétaux	19
19A Pulses		-	-	-	-	-	-	-	-	-	-	-	-	-	Légumes secs	19A
19B Oilseeds		-	-	-	-	-	-	-	-	-	-	-	-	-	Graines oléagineuses	19B
19C Raw tobacco		-	-	-	-	-	-	-	-	-	-	-	-	-	Tabac brut	19C
19D Cotton		-	-	-	-	-	-	-	-	-	-	-	-	-	Coton	19D
19E Other		-	-	-	-	-	-	-	-	-	-	-	-	-	Autres	19E

EC INDEX OF PRODUCER PRICES OF AGRICULTURAL PRODUCTS

NOMINAL PRICE INDICES/INDICES DES PRIX NOMINAUX

INDICES CE DES PRIX A LA PRODUCTION DES PRODUITS AGRICOLES

1985 = 100

1985 = 100

Excluding VAT

TVA exclue

LUXEMBOURG

	LUXEMBOURG														
	1988	1989													
	D	J	F	M	A	M	J	J	A	S	O	N	D		
2 ANIMALS AND ANIMAL PRODUCTS	111,1	112,9	113,7	113,8	116,2	115,8	116,0	116,1	117,7	117,2	117,7	119,5	119,4	ANIMAUX ET PRODUITS ANIMAUX	2
21 Animals (for slaughter and export)	96,3	98,7	100,3	100,8	103,2	102,9	105,6	105,7	107,7	105,1	104,2	103,8	103,9	Animaux (boucherie et exportation)	21
21 A Calves	132,1	133,7	143,5	145,2	153,7	162,2	161,9	182,7	177,6	145,8	143,8	160,7	185,5	Veaux	21 A
21 B Cattle excl. calves	98,9	102,7	101,4	101,8	104,4	102,7	104,7	103,0	103,1	100,7	101,8	100,0	98,2	Bovins sans veaux	21 B
21 C Pigs	78,1	77,2	84,4	84,9	84,5	85,8	91,3	89,9	99,4	105,2	98,8	97,4	95,5	Porcs	21 C
21 D Sheep and lambs	-	-	-	-	-	-	-	-	-	-	-	-	-	Moutons et agneaux	21 D
21 E Poultry	96,3	98,7	100,3	100,8	103,2	102,9	105,6	105,7	107,7	105,1	104,2	103,8	103,9	Volailles	21 E
21 E 1 Chickens	:	98,7	:	:	:	:	:	:	:	:	:	:	:	Poulets	21 E 1
21 E 2 Other poultry	-	-	-	-	-	-	-	-	-	-	-	-	-	Autres volailles	21 E 2
21 F Other animals	-	-	-	-	-	-	-	-	-	-	-	-	-	Autres animaux	21 F
22 Milk	123,2	124,6	124,6	124,6	126,9	126,6	124,8	125,1	126,2	127,3	128,9	132,3	131,9	Lait	22
22 A Cow's milk	123,2	124,6	124,6	124,6	126,9	126,6	124,8	125,1	126,2	127,3	128,9	132,3	131,9	Lait de vache	22 A
22 B Other milk	-	-	-	-	-	-	-	-	-	-	-	-	-	Autres laits	22 B
23 Eggs	90,9	90,9	99,7	94,3	94,3	86,9	85,9	83,5	86,9	96,3	99,7	101,7	104,7	Oeufs	23
24 Other animal products	-	-	-	-	-	-	-	-	-	-	-	-	-	Autres produits animaux	24

EC INDEX OF PRODUCER PRICES OF AGRICULTURAL PRODUCTS

NOMINAL PRICE INDICES/INDICES DES PRIX NOMINAUX

INDICES CE DES PRIX A LA PRODUCTION DES PRODUITS AGRICOLES

		NEDERLAND															
		1985 = 100		1985 = 100													1985 = 100
Excluding VAT		1988	1989	D	J	F	M	A	M	J	J	A	S	O	N	D	TVA exclus
0	TOTAL	104,9	103,2	102,5	104,7	106,0	101,1	98,1	96,3	99,1	102,7	103,7	103,1	116,2		TOTAL	0
(0)	TOTAL (excl. fruit and vegetables)	100,4	102,8	102,4	101,9	101,3	98,5	100,4	98,9	101,9	104,7	105,2	102,6	101,6		TOTAL (sans fruits et légumes)	(0)
1	CROP PRODUCTS	117,0	109,7	109,6	117,2	122,6	107,0	90,5	85,1	86,7	93,3	99,8	104,2	148,1		PRODUITS VEGETAUX	1
(1)	CROP PRODUCTS (excl. fruit and vegetables)	105,3	111,0	112,2	112,0	112,2	99,7	95,5	90,1	91,5	96,9	103,6	102,8	106,8		PRODUITS VEGETAUX (sans fruits et légumes)	(1)
11	Cereals and rice	86,9	87,9	87,5	88,4	90,1	90,1	90,1	90,1	83,0	83,0	82,8	82,7	83,0		Céréales et riz	11
11A	Soft wheat	87,2	88,3	87,8	88,9	90,9	90,9	90,9	90,9	82,4	82,4	82,2	82,0	82,4		Blé tendre	11A
11B	Durum wheat	-	-	-	-	-	-	-	-	-	-	-	-	-		Blé dur	11B
11C	Feeding barley	83,8	85,3	85,8	86,4	88,0	88,0	88,0	88,0	80,5	80,5	80,7	80,9	80,9		Orge fourragère	11C
11D	Malting barley	87,9	88,9	88,9	89,3	89,5	89,5	89,5	89,5	96,8	97,0	98,2	101,0	100,5		Orge de brasserie	11D
11E	Oats	89,7	87,9	85,6	81,7	81,5	81,5	81,5	81,5	84,4	83,9	79,8	77,7	77,4		Avoine	11E
11F	Grain-maize	-	-	-	-	-	-	-	-	-	-	-	-	-		Maïs-grain	11F
11G	Paddy rice	-	-	-	-	-	-	-	-	-	-	-	-	-		Riz non décortiqué	11G
11H	Others	85,7	86,5	82,3	86,7	86,7	86,7	86,7	86,7	84,7	85,1	85,1	84,7	84,0		Autres	11H
12	Root crops	98,6	101,0	99,4	98,2	98,3	103,2	120,4	94,6	92,8	108,5	111,2	114,7	117,4		Plantes sarclées	12
12A	Potatoes for consumption	138,2	147,7	141,4	136,8	137,1	156,3	223,5	122,8	115,4	172,8	183,3	197,0	207,7		Pommes de terre de consom.	12A
12A1	Early potatoes	-	-	-	-	-	-	223,5	122,8	115,4	-	-	-	-		Pommes de terre hâtives	12A1
12A2	Main-crop potatoes	138,2	147,7	141,4	136,8	137,1	156,3	-	-	-	172,8	183,3	197,0	207,7		Autres pommes de terre	12A2
12B	Sugat beet	82,6	82,6	82,6	82,6	82,6	82,6	82,6	82,6	82,6	84,6	84,6	84,6	84,6		Betteraves sucrières	12B
12C	Others	91,7	91,7	91,7	91,7	91,7	91,7	91,7	91,7	91,7	91,7	91,7	91,7	91,7		Autres	12C
13	Fruit	119,6	119,8	125,8	138,7	150,7	145,8	97,7	118,7	123,2	122,8	92,7	115,1	121,5		Fruits	13
13A	Fresh fruit	119,6	119,8	125,8	138,7	150,7	145,8	97,7	118,7	123,2	122,8	92,7	115,1	121,5		Fruits frais	13A
13B	Nuts and dried fruit	-	-	-	-	-	-	-	-	-	-	-	-	-		Fruits secs	13B
13B1	Nuts	-	-	-	-	-	-	-	-	-	-	-	-	-		Fruits à coque	13B1
13B2	Dried fruit	-	-	-	-	-	-	-	-	-	-	-	-	-		Fruits séchés	13B2
14	Fresh vegetables	145,5	105,2	101,0	126,8	144,5	119,8	77,0	68,0	69,8	80,3	91,4	106,0	253,8		Légumes frais	14
15	Wine must/Wine	-	-	-	-	-	-	-	-	-	-	-	-	-		Moût/Vin	15
15A	Wine must	-	-	-	-	-	-	-	-	-	-	-	-	-		Moût	15A
15B	Wine	-	-	-	-	-	-	-	-	-	-	-	-	-		Vin	15B
15B1	Table wine	-	-	-	-	-	-	-	-	-	-	-	-	-		Vin de table	15B1
15B2	Quality wine	-	-	-	-	-	-	-	-	-	-	-	-	-		Vin de qualité	15B2
16	Olives and olive oil	-	-	-	-	-	-	-	-	-	-	-	-	-		Olives et huile d'olive	16
17	Seeds	112,0	112,7	112,7	112,7	112,7	112,7	112,7	112,7	112,7	112,7	112,7	112,7	112,7		Semences	17
18	Flowers, ornamental plants and tree-nursery products	108,8	116,9	119,2	119,2	119,2	98,2	86,9	85,7	89,3	93,3	103,0	100,8	106,3		Fleurs, plantes ornementales et produits de pépinière	18
19	Other crop products	77,8	79,1	80,0	81,5	81,9	81,9	81,9	81,9	76,4	75,9	75,3	75,4	75,4		Autres produits végétaux	19
19A	Pulses	83,6	85,4	87,3	89,2	88,9	88,9	88,9	88,9	82,8	82,5	81,8	82,2	82,3		Légumes secs	19A
19B	Oilseeds	67,4	69,0	68,8	68,8	69,0	69,0	69,0	69,0	74,5	74,7	74,0	73,7	73,2		Graines oléagineuses	19B
19C	Raw tobacco	-	-	-	-	-	-	-	-	-	-	-	-	-		Tabac brut	19C
19D	Cotton	-	-	-	-	-	-	-	-	-	-	-	-	-		Coton	19D
19E	Other	78,1	78,1	78,1	80,6	82,9	82,9	82,9	82,9	63,6	61,3	61,3	61,3	61,3		Autres	19E

EC INDEX OF PRODUCER PRICES OF AGRICULTURAL PRODUCTS

NOMINAL PRICE INDICES/INDICES DES PRIX NOMINAUX

INDICES CE DES PRIX A LA PRODUCTION DES PRODUITS AGRICOLES

1985 = 100		NEDERLAND												1985 = 100		
		TVA exclue														
Excluding VAT		1988	1989													
		D	J	F	M	A	M	J	J	A	S	O	N	D		
2	ANIMALS AND ANIMAL PRODUCTS	98,7	99,9	98,9	98,2	97,5	98,1	102,1	102,0	105,5	107,5	105,7	102,6	99,7	ANIMAUX ET PRODUITS ANIMAUX	2
21	Animals (for slaughter and export)	87,6	91,7	91,6	90,3	89,5	91,8	99,7	99,8	105,0	105,7	101,1	95,1	92,2	Animaux (boucherie et exportation)	21
21 A	Calves	116,8	126,2	123,8	123,8	119,0	119,8	114,2	109,4	111,0	108,6	109,4	107,0	109,4	Veaux	21 A
21 B	Cattle excl. calves	96,3	96,9	98,3	100,3	102,7	106,2	106,2	104,1	103,8	104,4	103,4	98,9	96,5	Bovins sans veaux	21 B
21 C	Pigs	77,6	82,4	82,6	79,7	78,8	81,7	98,0	100,5	109,5	111,2	102,6	93,6	88,1	Porcs	21 C
21 D	Sheep and lambs	86,2	86,6	86,3	86,4	88,5	87,3	84,3	81,6	78,2	75,0	73,7	76,0	78,4	Moutons et agneaux	21 D
21 E	Poultry	81,6	80,1	79,5	79,0	79,5	79,5	80,1	79,9	80,9	81,7	81,9	82,6	82,8	Volailles	21 E
21 E 1	Chickens	81,2	80,2	79,8	79,8	80,2	80,2	80,6	80,6	81,1	81,5	81,9	82,3	82,3	Poulets	21 E 1
21 E 2	Other poultry	87,2	78,8	75,7	69,5	70,8	70,4	73,9	70,4	78,3	84,9	82,3	85,4	88,0	Autres volailles	21 E 2
21 F	Other animals	80,8	86,6	87,3	85,9	86,6	89,1	85,5	85,9	86,6	84,1	87,7	85,5	85,5	Autres animaux	21 F
22	Milk	114,6	112,8	110,2	110,2	110,1	109,1	108,3	108,3	109,3	111,9	114,4	113,6	110,3	Lait	22
22 A	Cow's milk	114,6	112,8	110,2	110,2	110,1	109,1	108,3	108,3	109,3	111,9	114,4	113,6	110,3	Lait de vache	22 A
22 B	Other milk	-	-	-	-	-	-	-	-	-	-	-	-	-	Autres laits	22 B
23	Eggs	89,1	84,4	87,6	89,4	84,3	79,9	81,6	80,0	85,2	93,5	88,3	93,1	92,8	Œufs	23
24	Other animal products	107,4	113,0	106,7	98,0	98,0	102,4	106,7	108,0	108,6	112,4	114,9	116,1	114,2	Autres produits animaux	24

EC INDEX OF PRODUCER PRICES OF AGRICULTURAL PRODUCTS

NOMINAL PRICE INDICES/INDICES DES PRIX NOMINAUX

INDICES CE DES PRIX A LA PRODUCTION DES PRODUITS AGRICOLES

	1985 = 100		UNITED KINGDOM												1985 = 100			
	Excluding VAT		1988	1989	D	J	F	M	A	M	J	J	A	S	O	N	D	TVA exclue
0 TOTAL			101,9	101,8	103,8	106,3	110,6	111,9	110,5	113,4	117,1	116,7	116,5	114,1	114,3		TOTAL	0
(0) TOTAL (excl. fruit and vegetables)			102,6	103,0	103,7	106,4	110,8	111,6	110,0	113,3	117,5	117,7	118,6	115,3	115,0		TOTAL (sans fruits et légumes)	(0)
1 CROP PRODUCTS			97,9	98,1	102,4	103,7	108,8	116,1	112,1	104,1	109,1	106,7	105,9	110,4	113,8		PRODUITS VEGETAUX	1
(1) CROP PRODUCTS (excl. fruit and vegetables)			98,7	100,9	101,5	103,1	108,9	116,5	111,1	101,0	108,1	106,9	109,7	113,3	115,8		PRODUITS VEGETAUX (sans fruits et légumes)	(1)
11 Cereals and rice			95,9	97,8	98,1	99,0	101,1	100,9	97,2	97,2	92,7	93,3	94,3	96,2	98,2		Céréales et riz	11
11A Soft wheat			94,2	96,2	96,7	98,1	100,2	101,3	98,5	96,6	88,2	89,4	90,5	92,1	93,9		Blé tendre	11A
11B Durum wheat			-	-	-	-	-	-	-	-	-	-	-	-	-		Blé dur	11B
11C Feeding barley			95,8	97,9	99,3	100,0	101,0	100,3	96,8	89,7	90,4	91,1	93,6	97,2	99,1		Orge fourragère	11C
11D Malting barley			104,3	106,1	103,0	101,8	106,5	100,4	90,9	116,5	120,7	118,5	115,6	115,0	118,5		Orge de brasserie	11D
11E Oats			99,5	99,9	98,2	98,5	98,5	97,8	98,1	97,3	95,5	97,1	98,2	101,7	104,1		Avoine	11E
11F Grain-maize			-	-	-	-	-	-	-	-	-	-	-	-	-		Maïs-grain	11F
11G Paddy rice			-	-	-	-	-	-	-	-	-	-	-	-	-		Riz non décortiqué	11G
11H Others			101,0	97,0	107,1	94,5	94,0	97,3	97,3	97,3	97,8	94,7	95,7	105,2	107,3		Autres	11H
12 Root crops			111,2	115,2	114,8	119,6	145,5	191,8	176,9	114,6	176,1	164,6	171,6	180,7	187,2		Plantes racinées	12
12A Potatoes for consumption			124,5	124,1	123,3	131,5	175,9	254,9	229,5	123,1	228,1	208,4	220,4	236,0	247,0		Pommes de terre de consom.	12A
12A1 Early potatoes			-	-	-	-	-	-	-	-	-	-	-	-	-		Pommes de terre hâtives	12A1
12A2 Main-crop potatoes			124,5	124,1	123,3	131,5	175,9	254,9	-	-	228,1	208,4	220,4	236,0	247,0		Autres pommes de terre	12A2
12B Sugar beet			92,5	102,7	102,7	102,7	102,7	102,7	102,7	102,7	102,7	102,7	102,7	102,7	102,7		Betteraves sucrières	12B
12C Others			-	-	-	-	-	-	-	-	-	-	-	-	-		Autres	12C
13 Fruit			113,9	116,1	114,1	125,4	129,9	131,9	99,3	119,8	139,9	122,7	91,9	123,1	105,1		Fruits	13
13A Fresh fruit			113,9	116,1	114,1	125,4	129,9	131,9	99,3	119,8	139,9	122,7	91,9	123,1	105,1		Fruits frais	13A
13B Nuts and dried fruit			-	-	-	-	-	-	-	-	-	-	-	-	-		Fruits secs	13B
13B1 Nuts			-	-	-	-	-	-	-	-	-	-	-	-	-		Fruits à coque	13B1
13B2 Dried fruit			-	-	-	-	-	-	-	-	-	-	-	-	-		Fruits séchés	13B2
14 Fresh vegetables			89,7	80,0	103,2	99,8	102,4	109,7	120,2	113,7	104,9	100,9	92,8	93,5	107,2		Légumes frais	14
15 Wine must/Wine			-	-	-	-	-	-	-	-	-	-	-	-	-		Moût/Vin	15
15A Wine must			-	-	-	-	-	-	-	-	-	-	-	-	-		Moût	15A
15B Wine			-	-	-	-	-	-	-	-	-	-	-	-	-		Vin	15B
15B1 Table wine			-	-	-	-	-	-	-	-	-	-	-	-	-		Vin de table	15B1
15B2 Quality wine			-	-	-	-	-	-	-	-	-	-	-	-	-		Vin de qualité	15B2
16 Olives and olive oil			-	-	-	-	-	-	-	-	-	-	-	-	-		Olives et huile d'olive	16
17 Seeds			114,4	120,0	124,1	118,1	120,1	124,4	118,8	125,8	116,7	119,1	135,6	135,8	136,7		Semences	17
18 Flowers, ornamental plants and tree-nursery products			111,2	107,4	112,1	120,3	113,3	105,2	96,4	96,6	97,2	97,1	101,1	120,7	116,8		Fleurs, plantes ornementales et produits de pépinière	18
19 Other crop products			83,3	85,0	86,4	88,3	90,9	92,9	94,5	95,6	98,2	101,6	103,5	104,9	106,3		Autres produits végétaux	19
19A Pulses			113,0	110,6	110,6	110,6	110,6	110,6	110,6	110,6	110,6	110,6	110,6	110,6	110,6		Légumes secs	19A
19B Oilseeds			82,5	84,3	85,8	87,7	90,4	92,4	94,1	95,2	97,9	101,4	103,3	104,7	106,2		Graines oléagineuses	19B
19C Raw tobacco			-	-	-	-	-	-	-	-	-	-	-	-	-		Tabac brut	19C
19D Cotton			-	-	-	-	-	-	-	-	-	-	-	-	-		Coton	19D
19E Other			-	-	-	-	-	-	-	-	-	-	-	-	-		Autres	19E

EC INDEX OF PRODUCER PRICES OF AGRICULTURAL PRODUCTS

NOMINAL PRICE INDICES/INDICES DES PRIX NOMINAUX

INDICES CE DES PRIX A LA PRODUCTION DES PRODUITS AGRICOLES

1985 = 100		UNITED KINGDOM												1985 = 100		
		TVA exclue														
Excluding VAT		1988	1989													
		D	J	F	M	A	M	J	J	A	S	O	N	D		
2	ANIMALS AND ANIMAL PRODUCTS	104,3	104,0	104,7	107,9	111,6	109,3	109,5	119,0	121,8	122,7	122,8	116,2	114,6	ANIMAUX ET PRODUITS ANIMAUX	2
21	Animals (for slaughter and export)	101,6	103,0	102,9	107,5	117,8	118,4	115,8	113,6	111,5	112,4	114,0	115,2	112,1	Animaux (boucherie et exportation)	21
21 A	Calves	156,7	171,5	171,5	171,5	174,9	174,9	174,9	173,7	173,7	173,7	152,1	152,1	152,1	Veaux	21 A
21 B	Cattle excl. calves	106,6	114,5	113,9	115,7	125,9	126,2	126,4	123,2	121,9	120,1	117,9	116,9	116,0	Bovins sans veaux	21 B
21 C	Pigs	97,8	96,1	97,9	100,0	103,0	106,5	110,5	113,4	114,5	124,5	129,1	119,8	107,3	Porcs	21 C
21 D	Sheep and lambs	96,6	85,4	85,0	107,7	140,4	135,5	109,1	98,3	85,4	80,4	92,0	115,0	115,0	Moutons et agneaux	21 D
21 E	Poultry	95,8	93,9	93,2	93,2	94,3	96,6	98,1	98,8	99,8	100,4	100,9	103,5	104,5	Volailles	21 E
21 E 1	Chickens	94,3	94,4	93,7	93,7	94,9	97,3	99,2	100,2	100,9	101,1	101,9	103,0	104,5	Poulets	21 E 1
21 E 2	Other poultry	100,2	92,6	91,8	91,9	92,7	94,7	94,9	95,0	96,6	98,6	98,0	105,1	104,6	Autres volailles	21 E 2
21 F	Other animals	-	-	-	-	-	-	-	-	-	-	-	-	-	Autres animaux	21 F
22	Milk	116,3	114,5	114,7	115,6	107,5	97,7	102,6	135,4	145,5	143,4	140,5	118,0	117,8	Lait	22
22 A	Cow's milk	116,3	114,5	114,7	115,6	107,5	97,7	102,6	135,4	145,5	143,4	140,5	118,0	117,8	Lait de vache	22 A
22 B	Other milk	-	-	-	-	-	-	-	-	-	-	-	-	-	Autres laits	22 B
23	Eggs	69,9	62,4	71,2	74,2	79,9	89,2	90,4	87,7	97,1	112,6	114,1	117,9	121,9	Œufs	23
24	Other animal products	98,7	98,7	98,7	98,7	98,7	97,6	97,6	97,6	97,6	97,6	97,6	97,6	97,6	Autres produits animaux	24

EC INDEX OF PRODUCER PRICES OF AGRICULTURAL PRODUCTS

NOMINAL PRICE INDICES/INDICES DES PRIX NOMINAUX

INDICES CE DES PRIX A LA PRODUCTION DES PRODUITS AGRICOLES

1985 = 100		EUR 10													1985 = 100	
		1988		1989											TVA exclue	
Excluding VAT		D	J	F	M	A	M	J	J	A	S	O	N	D		
0	TOTAL	105,7	107,1	107,6	108,1	110,2	109,8	108,0	109,7	112,7	114,9	115,7	113,4	114,2	TOTAL	0
(0)	TOTAL (excl. fruit and vegetables)	105,4	106,8	107,1	107,6	108,3	108,4	108,6	108,8	111,1	113,1	113,8	113,0	113,3	TOTAL (sans fruits et légumes)	(0)
1	CROP PRODUCTS	106,3	108,6	109,6	109,6	114,5	113,2	107,5	108,7	111,9	114,0	116,6	113,7	117,2	PRODUITS VEGETAUX	1
(1)	CROP PRODUCTS (excl. fruit and vegetables)	105,7	108,4	109,1	109,1	111,0	110,7	108,6	106,1	107,3	108,7	112,1	113,0	115,7	PRODUITS VEGETAUX (sans fruits et légumes)	(1)
11	Cereals and rice	96,2	98,4	98,2	98,7	99,8	99,0	98,2	95,2	93,2	93,7	93,7	95,2	95,9	Céréales et riz	11
11A	Soft wheat	97,1	99,2	98,7	99,9	101,3	100,8	101,0	96,4	92,4	92,4	93,0	94,1	94,7	Blé tendre	11A
11B	Durum wheat	104,7	107,5	107,4	107,7	107,7	106,4	104,5	107,4	108,5	110,2	109,3	110,0	109,3	Blé dur	11B
11C	Feeding barley	92,9	95,5	96,4	96,6	97,6	96,9	94,8	89,1	87,8	87,8	89,0	91,5	92,8	Orge fourragère	11C
11D	Malting barley	101,0	102,4	100,1	98,4	101,7	98,4	94,1	103,3	109,3	107,1	106,3	107,3	109,8	Orge de brasserie	11D
11E	Oats	97,5	98,6	97,7	96,1	96,7	94,7	91,9	93,4	91,5	91,8	92,5	93,4	94,1	Avoine	11E
11F	Grain-maize	90,0	92,3	92,7	92,3	92,3	91,5	90,0	86,1	86,3	89,6	88,0	90,5	91,6	Mais-grain	11F
11G	Paddy rice	100,3	101,4	101,7	101,2	100,8	101,2	103,8	104,9	103,2	102,9	96,1	98,3	98,1	Riz non décortiqué	11G
11H	Others	87,9	89,5	90,5	91,5	90,6	91,1	90,5	90,7	83,8	82,1	82,2	83,9	85,0	Autres	11H
12	Root crops	116,8	119,8	120,7	123,0	126,7	140,9	136,4	123,5	135,5	132,5	135,9	137,3	139,5	Plantes sarclées	12
12A	Potatoes for consumption	140,9	147,7	150,1	156,7	167,2	207,2	194,5	160,6	192,4	183,8	190,3	194,1	200,4	Pommes de terre de consom.	12A
12A1	Early potatoes	-	-	-	-	-	-	-	-	-	-	-	-	-	Pommes de terre hâtives	12A1
12A2	Main-crop potatoes	-	-	-	-	-	-	-	-	-	-	-	-	-	Autres pommes de terre	12A2
12B	Sugat beet	104,4	105,4	105,4	105,4	105,4	105,4	104,1	105,3	105,4	107,0	107,0	107,0	107,0	Betteraves sucrières	12B
12C	Others	93,0	92,9	92,9	92,9	93,0	93,4	93,0	92,0	91,9	91,8	94,9	95,0	95,1	Autres	12C
13	Fruit	106,6	105,9	103,7	115,4	127,0	119,1	103,2	117,7	142,0	141,0	131,9	126,3	116,4	Fruits	13
13A	Fresh fruit	104,5	103,5	101,6	115,2	128,2	117,8	100,7	117,0	142,5	142,8	131,8	124,1	114,0	Fruits frais	13A
13B	Nuts and dried fruit	124,6	126,1	121,5	116,9	117,4	130,3	124,5	123,5	137,8	126,4	132,6	144,8	136,7	Fruits secs	13B
13B1	Nuts	113,5	115,7	108,6	101,3	102,1	122,4	113,2	111,7	134,0	102,0	111,7	130,9	118,1	Fruits à coque	13B1
13B2	Dried fruit	144,4	144,4	144,4	144,4	144,4	144,4	144,4	144,4	144,4	169,6	169,6	169,6	169,6	Fruits séchés	13B2
14	Fresh vegetables	108,7	111,8	117,3	107,2	121,0	119,9	105,4	113,5	108,9	116,7	125,9	106,7	124,8	Légumes frais	14
15	Wine must/Wine	108,8	112,3	114,9	116,7	118,3	119,5	119,6	119,9	120,3	123,5	130,2	134,0	137,2	Moût/Vin	15
15A	Wine must	-	-	-	-	-	-	-	-	-	-	-	-	-	Moût	15A
15B	Wine	-	-	-	-	-	-	-	-	-	-	-	-	-	Vin	15B
15B1	Table wine	-	-	-	-	-	-	-	-	-	-	-	-	-	Vin de table	15B1
15B2	Quality wine	-	-	-	-	-	-	-	-	-	-	-	-	-	Vin de qualité	15B2
16	Olives and olive oil	120,3	124,3	124,8	125,7	126,1	126,6	126,5	127,7	127,6	128,4	129,1	132,6	135,9	Olives et huile d'olive	16
17	Seeds	114,0	119,3	120,6	120,1	120,4	117,4	116,5	118,1	117,0	117,7	123,0	123,4	124,0	Semences	17
18	Flowers, ornamental plants and tree-nursery products	116,8	119,3	117,5	109,2	108,8	94,7	85,6	82,1	85,0	94,5	105,0	98,8	111,2	Fleurs, plantes ornementales et produits de pépinière	18
19	Other crop products	101,2	103,1	105,7	107,1	113,9	111,3	110,2	115,2	115,6	114,8	117,8	117,9	117,9	Autres produits végétaux	19
19A	Pulses	83,3	84,4	86,3	87,9	89,4	89,9	87,5	96,2	96,5	98,3	100,2	100,9	101,8	Légumes secs	19A
19B	Oilseeds	117,8	118,5	118,5	118,5	136,5	136,5	136,5	139,3	139,3	139,3	139,3	139,3	139,3	Graines oléagineuses	19B
19C	Raw tobacco	130,4	137,1	140,2	142,2	161,1	161,1	161,1	161,1	161,1	161,1	146,0	149,9	146,4	Tabac brut	19C
19D	Cotton	-	-	-	-	-	-	-	-	-	-	-	-	-	Coton	19D
19E	Other	-	-	-	-	-	-	-	-	-	-	-	-	-	Autres	19E

EC INDEX OF PRODUCER PRICES OF AGRICULTURAL PRODUCTS

NOMINAL PRICE INDICES/INDICES DES PRIX NOMINAUX

INDICES CE DES PRIX A LA PRODUCTION DES PRODUITS AGRICOLES

1985 = 100		EUR 10												1985 = 100		
		TVA exclue														
Excluding VAT		1988	1989													
		D	J	F	M	A	M	J	J	A	S	O	N	D		
2	ANIMALS AND ANIMAL PRODUCTS	105,2	105,9	106,0	106,8	106,7	106,9	108,5	110,4	113,3	115,7	114,9	113,1	111,8	ANIMAUX ET PRODUITS ANIMAUX	2
21	Animals (for slaughter and export)	99,2	101,1	101,5	102,7	104,2	106,0	108,2	108,1	110,6	112,1	109,9	108,2	106,1	Animaux (boucherie et exportation)	21
21 A	Calves	124,7	130,4	131,5	133,1	132,6	133,5	129,8	125,8	127,4	126,8	125,4	125,9	128,1	Veaux	21 A
21 B	Cattle excl. calves	103,6	106,2	106,9	108,3	111,1	112,6	111,6	109,8	109,8	109,8	106,4	107,5	106,3	Bovins sans veaux	21 B
21 C	Pigs	87,0	88,1	88,5	88,8	87,8	91,0	101,8	105,3	111,7	115,7	110,9	104,7	99,4	Porcs	21 C
21 D	Sheep and lambs	102,1	101,1	100,0	109,6	124,4	123,6	111,8	108,2	104,6	103,0	107,4	118,1	119,0	Moutons et agneaux	21 D
21 E	Poultry	97,4	98,8	99,3	98,9	98,6	99,3	99,6	100,2	102,6	102,6	100,2	99,8	99,3	Volailles	21 E
21 E 1	Chickens	96,6	99,0	100,0	99,7	99,2	100,2	101,3	102,3	105,1	104,7	101,9	100,7	98,4	Poulets	21 E 1
21 E 2	Other poultry	99,2	98,3	97,7	97,4	97,4	97,1	95,9	95,5	97,3	97,8	96,4	97,9	101,3	Autres volailles	21 E 2
21 F	Other animals	112,9	112,2	108,6	110,2	112,0	115,7	110,8	105,5	107,1	115,7	119,1	125,1	124,5	Autres animaux	21 F
22	Milk	116,8	116,4	115,5	115,1	113,0	110,7	111,4	117,5	120,8	123,4	125,1	122,2	121,6	Lait	22
22 A	Cow's milk	116,4	115,2	114,2	113,8	111,6	109,2	110,0	116,3	119,7	122,3	124,1	121,1	120,5	Lait de vache	22 A
22 B	Other milk	129,3	155,3	154,6	154,9	156,1	155,4	155,4	155,4	155,4	155,4	154,0	154,0	154,0	Autres laits	22 B
23	Eggs	98,6	92,4	96,1	99,3	93,8	92,8	92,5	90,9	96,4	107,5	106,5	109,6	113,4	Œufs	23
24	Other animal products	112,8	118,5	117,2	115,2	114,7	116,5	118,1	118,9	119,7	121,8	123,4	123,7	123,5	Autres produits animaux	24

EC INDEX OF PRODUCER PRICES OF AGRICULTURAL PRODUCTS

NOMINAL PRICE INDICES/INDICES DES PRIX NOMINAUX

INDICES CE DES PRIX A LA PRODUCTION DES PRODUITS AGRICOLES

1985 = 100 Excluding VAT		EUR 11													1985 = 100 TVA exclue	
		1988	1989													
		D	J	F	M	A	M	J	J	A	S	O	N	D		
0	TOTAL	107,4	108,6	109,1	109,6	111,4	110,4	109,4	111,2	113,2	115,2	116,2	114,2	114,8	TOTAL	0
(0)	TOTAL (excl. fruit and vegetables)	107,1	108,1	108,5	109,0	109,6	109,1	109,6	109,9	112,1	114,0	114,6	113,9	114,0	TOTAL (sans fruits et légumes)	(0)
1	CROP PRODUCTS	109,2	111,5	112,6	112,7	116,8	114,9	110,6	111,9	113,0	114,4	117,8	114,9	117,8	PRODUITS VEGETAUX	1
(1)	CROP PRODUCTS (excl. fruit and vegetables)	109,2	111,6	112,3	112,4	114,3	113,6	111,5	108,8	109,8	110,8	114,0	114,4	116,9	PRODUITS VEGETAUX (sans fruits et légumes)	(1)
11	Cereals and rice	97,5	99,4	99,4	100,1	101,1	100,1	99,3	96,7	94,6	94,5	94,8	96,3	97,1	Céréales et riz	11
11A	Soft wheat	97,7	99,5	99,2	100,3	101,7	100,8	101,0	97,0	93,0	92,6	93,3	94,4	95,1	Blé tendre	11A
11B	Durum wheat	104,9	107,6	107,6	107,8	107,8	106,4	104,5	107,5	108,6	110,2	109,4	110,2	109,4	Blé dur	11B
11C	Feeding barley	95,2	97,4	98,5	99,2	100,1	99,0	96,4	90,9	90,0	90,1	91,6	94,3	95,7	Orge fourragère	11C
11D	Malting barley	102,2	103,7	102,6	102,6	104,9	102,7	101,5	102,1	105,0	104,2	104,9	106,7	108,3	Orge de brasserie	11D
11E	Oats	101,7	102,4	101,9	100,8	100,7	100,6	94,9	96,6	95,4	95,8	96,8	97,8	97,6	Avoine	11E
11F	Grain-maize	91,8	93,9	94,4	94,7	94,9	94,4	93,0	91,6	90,7	90,6	89,7	91,6	92,7	Maïs-grain	11F
11G	Paddy rice	105,8	108,1	106,7	106,4	105,8	106,5	108,1	109,0	107,8	106,7	102,7	103,6	103,7	Riz non décortiqué	11G
11H	Others	89,6	90,5	91,3	92,3	91,6	92,1	91,4	91,6	85,6	84,2	84,4	85,9	86,7	Autres	11H
12	Root crops	121,0	122,8	123,0	125,2	132,4	142,7	139,3	128,7	138,1	134,1	135,5	137,0	140,4	Plantes sarclées	12
12A	Potatoes for consumption	149,5	153,3	154,5	160,6	179,9	208,1	197,7	169,6	194,7	182,9	184,9	189,1	196,9	Pommes de terre de consom.	12A
12A1	Early potatoes	-	-	-	-	-	-	-	-	-	-	-	-	-	Pommes de terre hâtives	12A1
12A2	Main-crop potatoes	-	-	-	-	-	-	-	-	-	-	-	-	-	Autres pommes de terre	12A2
12B	Sugat beet	105,2	106,0	105,6	105,5	105,6	105,6	106,3	105,8	106,2	106,7	107,7	107,5	108,5	Betteraves sucrières	12B
12C	Others	93,0	92,9	92,9	92,9	93,0	93,4	93,0	92,0	91,9	91,8	94,9	95,0	95,1	Autres	12C
13	Fruit	100,3	98,3	97,6	107,6	114,0	107,8	101,0	122,1	133,2	131,5	123,0	116,9	105,7	Fruits	13
13A	Fresh fruit	95,7	96,6	96,3	102,3	101,8	101,9	99,6	120,5	135,0	136,9	126,1	111,0	99,7	Fruits frais	13A
13B	Nuts and dried fruit	116,0	117,3	111,7	108,1	107,9	117,2	112,7	112,2	124,4	114,4	117,7	126,7	120,0	Fruits secs	13B
13B1	Nuts	104,8	106,8	99,2	95,1	94,9	107,7	101,6	100,8	117,6	94,6	98,6	109,8	100,6	Fruits à coque	13B1
13B2	Dried fruit	143,9	144,4	144,4	138,3	138,3	138,3	138,3	138,3	138,3	165,5	167,1	168,8	168,5	Fruits séchés	13B2
14	Fresh vegetables	117,7	123,5	128,3	118,9	130,6	127,9	115,8	116,2	107,8	114,6	129,6	115,5	133,4	Légumes frais	14
15	Wine must/Wine	117,6	120,6	123,6	124,9	126,5	127,4	126,1	126,5	127,7	130,3	137,6	139,2	142,2	Moût/Vin	15
15A	Wine must	-	-	-	-	-	-	-	-	-	-	-	-	-	Moût	15A
15B	Wine	-	-	-	-	-	-	-	-	-	-	-	-	-	Vin	15B
15B1	Table wine	-	-	-	-	-	-	-	-	-	-	-	-	-	Vin de table	15B1
15B2	Quality wine	-	-	-	-	-	-	-	-	-	-	-	-	-	Vin de qualité	15B2
16	Olives and olive oil	118,9	123,7	124,4	125,2	124,9	125,5	125,1	126,5	126,5	129,2	131,2	133,3	132,8	Olives et huile d'olive	16
17	Seeds	114,9	119,5	120,7	120,1	120,4	117,6	116,7	118,2	117,4	118,1	123,0	123,7	124,3	Semences	17
18	Flowers, ornamental plants and tree-nursery products	119,8	122,7	120,9	112,4	110,2	95,6	86,1	82,8	86,3	95,9	106,7	98,7	111,5	Fleurs, plantes ornementales et produits de pépinière	18
19	Other crop products	109,2	110,4	113,4	114,4	119,7	117,3	116,8	115,8	116,7	116,3	119,2	118,9	118,5	Autres produits végétaux	19
19A	Pulses	-	-	-	-	-	-	-	-	-	-	-	-	-	Légumes secs	19A
19B	Oilseeds	102,1	103,0	104,6	105,9	107,1	107,5	105,6	100,8	101,3	102,3	103,3	103,7	104,9	Graines oléagineuses	19B
19C	Raw tobacco	118,1	119,1	119,3	119,3	135,7	135,7	135,7	138,3	138,3	139,0	140,7	139,7	137,3	Tabac brut	19C
19D	Cotton	122,6	128,2	136,0	137,4	151,4	151,4	151,4	151,4	151,4	141,4	145,7	142,1	137,1	Coton	19D
19E	Other	-	-	-	-	-	-	-	-	-	-	-	-	-	Autres	19E

EC INDEX OF PRODUCER PRICES OF AGRICULTURAL PRODUCTS

NOMINAL PRICE INDICES/INDICES DES PRIX NOMINAUX

INDICES CE DES PRIX A LA PRODUCTION DES PRODUITS AGRICOLES

		EUR 11															
		1988	1989											1985 = 100			
Excluding VAT		D	J	F	M	A	M	J	J	A	S	O	N	D	TVA exclue		
2	ANIMALS AND ANIMAL PRODUCTS	105,9	106,1	106,1	106,9	106,7	106,5	108,4	110,6	113,5	115,9	114,9	113,5	112,3	ANIMAUX ET PRODUITS ANIMAUX	2	
21	Animals (for slaughter and export)	100,4	101,1	101,3	102,5	103,7	105,0	107,7	108,5	111,2	112,8	110,3	109,1	107,0	Animaux (boucherie et exportation)	21	
21 A	Calves	124,2	129,6	129,6	130,7	130,5	130,9	127,4	124,4	126,0	125,2	123,7	124,8	126,0	Veaux	21 A	
21 B	Cattle excl. calves	104,7	107,2	107,8	108,8	111,5	112,6	111,6	110,0	109,9	109,9	108,6	107,7	106,8	Bovins sans veaux	21 B	
21 C	Pigs	88,7	89,7	90,4	90,4	88,9	91,6	102,8	107,1	113,0	117,2	111,3	105,5	100,2	Porcs	21 C	
21 D	Sheep and lambs	105,1	99,5	98,0	104,7	114,7	115,2	108,4	106,2	105,8	107,0	111,7	121,8	122,9	Moutons et agneaux	21 D	
21 E	Poultry	98,5	95,5	95,7	97,3	97,9	96,9	97,6	100,2	103,3	102,9	99,9	100,9	100,5	Volailles	21 E	
21 E 1	Chickens	98,2	94,5	95,0	97,3	98,0	96,9	98,2	101,9	105,4	104,6	101,1	101,9	100,2	Poulets	21 E 1	
21 E 2	Other poultry	99,2	98,3	97,7	97,4	97,4	97,1	95,9	95,5	97,3	97,8	96,4	97,9	101,3	Autres volailles	21 E 2	
21 F	Other animals	114,4	111,7	106,5	107,5	109,9	112,3	108,5	106,0	112,0	117,8	121,3	126,5	126,2	Autres animaux	21 F	
22	Milk	117,5	117,3	116,8	116,6	114,6	111,7	112,5	118,0	121,0	123,6	125,6	123,0	122,4	Lait	22	
22 A	Cow's milk	117,1	116,1	115,6	115,3	113,2	110,3	111,2	116,9	120,0	122,7	124,8	122,0	121,4	Lait de vache	22 A	
22 B	Other milk	126,0	144,9	145,9	145,4	145,2	143,5	143,6	143,9	142,6	144,0	144,9	146,2	146,8	Autres laits	22 B	
23	Eggs	100,1	95,1	97,8	100,5	95,0	93,1	92,5	91,3	96,0	106,5	105,6	108,5	112,2	Œufs	23	
24	Other animal products	112,4	118,6	118,5	117,4	115,9	113,9	115,4	115,2	116,5	118,7	120,3	121,4	121,5	Autres produits animaux	24	

Deflated indices

Indices déflatés

EC INDEX OF PRODUCER PRICES OF AGRICULTURAL PRODUCTS

DEFLATED PRICE INDICES/INDICES DES PRIX DEFLATES

INDICES CE DES PRIX A LA PRODUCTION DES PRODUITS AGRICOLES

1985 = 100		BELGIQUE/BELGIE												1985 = 100		
		TVA exclue														
Excluding VAT		1988	1989													
		D	J	F	M	A	M	J	J	A	S	O	N	D		
0	TOTAL	94,6	98,1	98,9	95,8	95,9	103,1	96,4	93,5	96,0	97,0	97,1	97,6	98,3	TOTAL	0
(0)	TOTAL (excl. fruit and vegetables)	96,4	100,5	101,0	98,2	96,6	101,8	100,1	97,4	101,3	100,2	98,4	98,8	97,1	TOTAL (sans fruits et légumes)	(0)
1	CROP PRODUCTS	93,0	94,9	97,1	92,1	98,1	120,5	93,2	86,1	89,0	91,9	96,0	100,1	105,3	PRODUITS VEGETAUX	1
(1)	CROP PRODUCTS (excl. fruit and vegetables)	99,6	103,8	105,0	100,6	102,8	127,1	107,4	98,1	108,2	102,8	101,3	107,4	104,5	PRODUITS VEGETAUX (sans fruits et légumes)	(1)
11	Cereals and rice	90,3	91,3	90,9	91,0	92,3	91,3	89,5	87,3	81,3	81,5	82,5	82,7	82,5	Céréales et riz	11
12	Root crops	109,7	115,6	115,1	113,0	113,7	188,3	130,7	108,5	143,9	126,6	124,2	133,4	136,6	Plantes sarclées	12
12 A	Potatoes for consumption	121,5	144,9	144,3	137,0	141,7	423,1	206,6	123,9	258,1	194,1	185,6	220,0	233,1	Pommes de terre de consommation	12 A
12 B	Sugar beet	105,4	105,0	104,6	104,3	103,6	103,5	103,3	103,0	102,7	102,2	102,0	102,2	101,8	Betteraves sucrières	12 B
12 C	Others	109,7	115,6	115,1	113,0	113,7	188,3	130,7	108,5	143,9	126,6	124,2	133,4	136,6	Autres	12 C
13	Fruit	108,8	114,7	125,9	114,3	113,0	128,1	98,5	112,4	92,3	97,0	97,5	122,5	122,6	Fruits	13
13 A	Fresh fruit	108,8	114,7	125,9	114,3	113,0	128,1	98,5	112,4	92,3	97,0	97,5	122,5	122,6	Fruits frais	13 A
13 B	Nuts and dried fruit	-	-	-	-	-	-	-	-	-	-	-	-	-	Fruits secs	13 B
14	Fresh vegetables	75,3	71,4	72,4	68,5	84,2	105,6	64,5	54,6	51,5	69,7	85,5	78,8	101,2	Légumes frais	14
15	Wine must/Wine	-	-	-	-	-	-	-	-	-	-	-	-	-	Moût/Vin	15
16	Olives and olive oil	-	-	-	-	-	-	-	-	-	-	-	-	-	Olives et huile d'olive	16
17	Seeds	99,6	103,8	105,0	100,6	102,8	127,1	107,4	98,1	108,2	102,8	101,3	107,4	104,5	Semences	17
18	Flowers, ornamental plants and tree-nursery products	100,0	106,4	111,9	99,5	104,7	99,8	103,0	100,5	99,7	102,0	98,9	108,4	94,9	Fleurs, plantes ornementales et produits de pépinière	18
19	Other crop products	84,8	84,2	82,6	81,3	80,7	81,0	81,4	79,4	74,1	72,8	72,8	72,9	72,6	Autres produits végétaux	19
20	ANIMALS AND ANIMAL PRODUCTS	95,4	99,6	99,8	97,6	94,8	94,6	98,0	97,1	99,4	99,4	97,6	96,4	94,9	ANIMAUX ET PRODUITS ANIMAUX	20
21	Animals (for slaughter and export)	88,4	95,4	95,3	94,4	92,6	94,4	99,0	98,1	101,0	98,1	93,8	90,0	87,9	Animaux (boucherie et exportation)	21
21 A	Calves	105,6	117,1	116,6	126,2	123,9	124,3	120,3	112,7	112,6	113,1	112,1	112,6	112,5	Veaux	21 A
21 B	Cattle excluding calves	93,2	93,9	93,8	93,3	92,8	94,3	95,3	93,0	91,5	89,4	88,8	88,7	88,6	Bovins sans veaux	21 B
21 C	Pigs	83,9	85,5	85,6	82,3	79,3	82,1	92,0	93,5	101,1	104,0	97,2	89,3	84,3	Porcs	21 C
21 D	Sheep and lambs	85,7	85,8	85,4	81,5	85,5	85,1	83,9	76,3	73,7	71,2	71,1	81,5	82,4	Moutons et agneaux	21 D
21 E	Poultry	70,7	150,4	149,7	149,3	148,3	148,2	147,9	147,4	147,0	92,7	78,9	75,9	78,5	Volailles	21 E
21 F	Other animals	90,5	90,3	90,6	91,0	91,5	93,3	92,2	91,0	90,5	92,1	92,1	90,5	89,2	Autres animaux	21 F
22	Milk	118,5	116,9	116,3	109,1	106,2	101,2	101,1	100,8	101,1	106,9	112,9	116,7	116,6	Lait	22
23	Eggs	87,7	77,9	87,4	89,1	72,6	65,1	66,4	64,8	67,8	83,6	79,8	91,8	95,1	Œufs	23
24	Other animal products	82,1	81,8	81,5	81,3	80,7	80,6	80,5	80,2	80,0	79,6	79,5	79,6	79,3	Autres produits animaux	24

EC INDEX OF PRODUCER PRICES OF AGRICULTURAL PRODUCTS

DEFLATED PRICE INDICES/INDICES DES PRIX DEFLATES

INDICES CE DES PRIX A LA PRODUCTION DES PRODUITS AGRICOLES

1985 = 100		DANMARK													1985 = 100	
		1988		1989											TVA exclue	
Excluding VAT		D	J	F	M	A	M	J	J	A	S	O	N	D		
0	TOTAL	83,3	84,0	84,4	84,9	85,2	85,0	86,0	86,6	87,3	87,8	88,5	86,8	84,4	TOTAL	0
(0)	TOTAL (excl. fruit and vegetables)	83,4	83,8	84,2	84,9	84,8	84,6	85,8	86,6	87,1	88,0	88,8	87,0	84,5	TOTAL (sans fruits et légumes)	(0)
1	CROP PRODUCTS	80,9	83,9	83,7	83,4	84,9	83,5	81,4	79,4	77,9	76,3	78,2	78,3	78,9	PRODUITS VEGETAUX	1
(1)	CROP PRODUCTS (excl. fruit and vegetables)	81,0	83,3	83,0	83,1	83,6	82,3	80,4	78,7	76,8	76,4	78,4	78,6	78,8	PRODUITS VEGETAUX (sans fruits et légumes)	(1)
11	Cereals and rice	78,1	82,0	83,0	81,8	82,2	82,1	83,5	81,2	73,2	71,9	73,5	73,8	75,3	Céréales et riz	11
12	Root crops	91,9	91,4	90,8	90,3	89,7	89,1	89,4	89,4	88,9	88,5	95,4	95,0	95,0	Plantes sarclées	12
12 A	Potatoes for consumption	120,2	119,7	118,9	118,2	117,4	116,6	117,0	117,0	116,3	115,9	106,5	106,0	106,0	Pommes de terre de consommation	12 A
12 B	Sugar beet	87,5	87,0	86,5	86,0	85,4	84,8	85,1	85,1	84,6	84,3	89,6	89,2	89,2	Betteraves sucrières	12 B
12 C	Others	87,2	86,8	86,2	85,7	85,2	84,6	84,8	84,8	84,3	84,0	111,3	110,8	110,8	Autres	12 C
13	Fruit	84,5	77,0	72,8	66,9	89,2	88,5	104,0	117,0	174,1	94,7	77,5	83,2	89,0	Fruits	13
13 A	Fresh fruit	84,5	77,0	72,8	66,9	89,2	88,5	104,0	117,0	174,1	94,7	77,5	83,2	89,0	Fruits frais	13 A
13 B	Nuts and dried fruit	-	-	-	-	-	-	-	-	-	-	-	-	-	Fruits secs	13 B
14	Fresh vegetables	77,8	99,0	98,9	95,1	108,8	104,4	93,9	81,0	69,9	67,7	73,7	71,5	77,3	Légumes frais	14
15	Wine must/Wine	-	-	-	-	-	-	-	-	-	-	-	-	-	Moût/Vin	15
16	Olives and olive oil	-	-	-	-	-	-	-	-	-	-	-	-	-	Olives et huile d'olive	16
17	Seeds	72,4	72,0	71,6	71,1	70,7	70,2	70,4	63,4	63,0	62,8	62,4	62,1	62,1	Semences	17
18	Flowers, ornamental plants and tree-nursery products	85,9	89,1	86,0	90,9	94,4	87,4	70,3	60,8	74,5	76,8	80,6	81,6	78,4	Fleurs, plantes ornementales et produits de pépinière	18
19	Other crop products	79,8	79,4	78,9	78,4	77,9	77,4	77,6	82,9	82,5	82,2	81,7	81,3	81,3	Autres produits végétaux	19
20	ANIMALS AND ANIMAL PRODUCTS	84,5	84,0	84,8	85,6	85,3	85,7	88,3	90,1	91,8	93,3	93,4	90,8	87,0	ANIMAUX ET PRODUITS ANIMAUX	20
21	Animals (for slaughter and export)	75,0	75,0	76,5	78,1	78,1	78,5	82,4	85,4	88,2	90,5	90,1	85,6	79,7	Animaux (boucherie et exportation)	21
21 A	Calves	84,5	84,4	87,1	86,4	85,2	83,6	83,1	82,4	83,7	85,2	85,0	84,5	84,4	Veaux	21 A
21 B	Cattle excluding calves	86,1	85,7	88,0	88,9	88,5	88,1	88,7	87,6	87,8	88,7	88,5	85,8	85,1	Bovins sans veaux	21 B
21 C	Pigs	70,6	70,7	72,1	74,2	74,3	75,2	80,5	85,2	89,2	92,3	91,7	86,3	77,9	Porcs	21 C
21 D	Sheep and lambs	77,2	76,8	76,3	75,9	75,4	74,8	85,6	86,6	85,0	79,9	77,1	76,4	76,4	Moutons et agneaux	21 D
21 E	Poultry	77,7	78,1	77,3	75,6	75,0	73,6	74,7	75,6	75,1	74,9	74,5	74,4	74,7	Volailles	21 E
21 F	Other animals	68,8	68,5	68,2	69,3	69,7	70,6	70,2	69,5	69,1	68,8	68,4	68,1	68,1	Autres animaux	21 F
22	Milk	101,8	101,0	100,4	99,8	99,2	99,5	99,7	99,7	99,2	98,8	99,9	100,8	100,8	Lait	22
23	Eggs	89,4	79,3	78,8	80,9	74,3	76,2	76,4	73,3	75,6	83,6	89,9	86,8	84,7	Œufs	23
24	Other animal products	86,1	85,7	88,0	88,9	88,5	88,1	88,7	87,6	87,8	88,7	88,5	85,8	85,1	Autres produits animaux	24

EC INDEX OF PRODUCER PRICES OF AGRICULTURAL PRODUCTS

DEFLATED PRICE INDICES/INDICES DES PRIX DEFLATES

INDICES CE DES PRIX A LA PRODUCTION DES PRODUITS AGRICOLES

1985 = 100		BR DEUTSCHLAND													1985 = 100	
Excluding VAT		1988	1989												TVA exclue	
		D	J	F	M	A	M	J	J	A	S	O	N	D		
0	TOTAL	93,8	92,1	93,1	94,1	93,5	94,0	95,5	97,6	99,5	100,9	97,7	95,8	94,9	TOTAL	0
(0)	TOTAL (excl. fruit and vegetables)	94,6	92,9	93,6	94,4	93,4	93,8	95,9	97,0	98,9	100,4	98,4	96,6	95,7	TOTAL (sans fruits et légumes)	(0)
1	CROP PRODUCTS	90,8	90,5	91,7	94,0	95,0	95,6	92,0	95,3	92,9	92,2	90,5	89,4	90,6	PRODUITS VEGETAUX	1
(1)	CROP PRODUCTS (excl. fruit and vegetables)	93,5	93,3	93,7	95,3	95,0	94,7	93,0	92,6	89,3	89,1	91,9	91,6	93,0	PRODUITS VEGETAUX (sans fruits et légumes)	(1)
11	Cereals and rice	84,6	84,9	85,1	85,4	85,6	85,6	84,7	82,2	77,6	77,4	77,2	78,0	78,9	Céréales et riz	11
12	Root crops	114,6	113,9	116,8	124,3	124,5	124,8	121,4	125,9	118,3	116,4	126,6	124,7	126,0	Plantes sarclées	12
12 A	Potatoes for consumption	181,6	181,6	196,3	230,7	233,6	235,6	220,6	247,6	212,5	204,4	252,1	244,0	250,7	Pommes de terre de consommation	12 A
12 B	Sugar beet	97,0	96,1	95,7	95,7	95,1	94,9	94,8	93,0	93,1	93,0	92,6	92,5	92,2	Betteraves sucrières	12 B
12 C	Others	83,5	82,8	82,5	82,4	81,9	81,8	81,7	79,4	79,5	79,4	79,1	78,9	78,7	Autres	12 C
13	Fruit	71,2	72,1	75,6	83,3	88,9	101,2	74,3	129,1	141,6	133,5	80,1	71,9	68,2	Fruits	13
13 A	Fresh fruit	71,2	72,1	75,6	83,3	88,9	101,2	74,3	129,1	141,6	133,5	80,1	71,9	68,2	Fruits frais	13 A
13 B	Nuts and dried fruit	-	-	-	-	-	-	-	-	-	-	-	-	-	Fruits secs	13 B
14	Fresh vegetables	73,5	70,9	80,3	88,2	102,0	102,0	97,2	97,1	89,5	89,1	81,9	76,1	79,9	Légumes frais	14
15	Wine must/Wine	68,5	67,9	67,6	67,5	67,1	67,0	67,0	67,0	67,1	67,0	66,8	62,5	62,4	Moût/Vin	15
16	Olives and olive oil	-	-	-	-	-	-	-	-	-	-	-	-	-	Olives et huile d'olive	16
17	Seeds	88,4	87,1	87,4	88,4	87,9	88,2	88,1	88,2	87,8	87,5	87,4	87,1	87,6	Semences	17
18	Flowers, ornamental plants and tree-nursery products	104,4	104,0	103,2	102,4	101,0	99,0	95,8	95,1	95,6	96,6	99,8	100,8	104,8	Fleurs, plantes ornementales et produits de pépinière	18
19	Other crop products	84,3	84,3	83,4	83,4	82,9	82,9	82,9	80,0	80,3	81,2	81,9	82,4	82,6	Autres produits végétaux	19
20	ANIMALS AND ANIMAL PRODUCTS	95,0	92,7	93,6	94,1	92,9	93,5	96,9	98,5	102,1	104,3	100,5	98,3	96,6	ANIMAUX ET PRODUITS ANIMAUX	20
21	Animals (for slaughter and export)	85,6	85,2	86,9	87,4	86,2	87,8	93,2	94,9	99,1	100,1	93,6	89,8	88,2	Animaux (boucherie et exportation)	21
21 A	Calves	112,7	114,0	116,8	116,4	113,6	116,6	120,6	121,3	123,8	118,4	111,7	111,3	110,8	Veaux	21 A
21 B	Cattle excluding calves	91,1	90,4	90,2	90,5	90,5	91,2	90,9	90,3	91,2	91,5	90,3	89,7	89,0	Bovins sans veaux	21 B
21 C	Pigs	77,6	77,2	80,3	81,1	79,2	81,6	92,0	95,8	103,1	105,6	94,5	87,4	84,9	Porcs	21 C
21 D	Sheep and lambs	92,9	94,5	96,3	97,7	96,3	95,0	90,1	83,9	82,1	83,5	84,3	84,3	85,3	Moutons et agneaux	21 D
21 E	Poultry	86,0	85,1	85,0	84,0	83,6	82,9	82,6	82,9	83,3	84,3	84,1	83,8	83,7	Volailles	21 E
21 F	Other animals	-	-	-	-	-	-	-	-	-	-	-	-	-	Autres animaux	21 F
22	Milk	110,8	105,8	104,7	104,3	104,9	104,1	104,8	106,7	109,3	111,7	112,9	112,2	109,5	Lait	22
23	Eggs	96,3	89,6	94,5	102,7	87,6	84,6	83,4	81,1	85,5	101,4	96,1	101,6	107,4	Œufs	23
24	Other animal products	92,4	91,8	93,4	93,0	92,0	91,9	91,8	91,7	91,7	91,2	90,6	90,5	89,3	Autres produits animaux	24

EC INDEX OF PRODUCER PRICES OF AGRICULTURAL PRODUCTS

DEFLATED PRICE INDICES/INDICES DES PRIX DEFLATES

INDICES CE DES PRIX A LA PRODUCTION DES PRODUITS AGRICOLES

		1985 = 100														
		ELLAS													1985 = 100	
1985 = 100		1988	1989													
Excluding VAT		D	J	F	M	A	M	J	J	A	S	O	N	D	TVA exclue	
0	TOTAL	82,3	92,6	95,2	86,5	88,4	84,1	84,4	90,8	94,2	88,3	86,3	86,4	87,0	TOTAL	0
(0)	TOTAL (excl. fruit and vegetables)	80,7	86,6	87,4	84,3	85,7	84,3	83,6	86,5	88,3	86,0	85,9	86,5	85,9	TOTAL (sans fruits et légumes)	(0)
1	CROP PRODUCTS	84,8	94,9	99,1	87,6	90,4	83,6	83,7	91,5	95,3	87,4	85,0	85,2	86,7	PRODUITS VEGETAUX	1
(1)	CROP PRODUCTS (excl. fruit and vegetables)	83,7	86,3	88,3	84,8	87,1	83,5	82,1	84,6	85,8	83,1	83,5	84,6	84,6	PRODUITS VEGETAUX (sans fruits et légumes)	(1)
11	Cereals and rice	78,0	78,6	79,1	77,1	75,9	75,7	74,7	80,4	80,4	82,1	80,4	84,3	82,9	Céréales et riz	11
12	Root crops	93,5	93,4	94,7	95,3	85,1	74,8	72,2	70,9	80,7	78,6	79,0	78,6	74,9	Plantes sarclées	12
12 A	Potatoes for consumption	97,5	97,1	99,0	101,5	85,5	68,6	65,3	63,0	68,6	67,4	69,2	69,1	64,1	Pommes de terre de consommation	12 A
12 B	Sugar beet	87,5	87,7	88,1	85,8	84,4	84,2	82,8	83,0	99,3	95,8	93,9	93,1	91,5	Betteraves sucrières	12 B
12 C	Others	-	-	-	-	-	-	-	-	-	-	-	-	-	Autres	12 C
13	Fruit	80,6	93,6	102,3	89,5	95,6	82,0	85,0	99,3	116,0	98,5	88,4	85,5	83,7	Fruits	13
13 A	Fresh fruit	78,3	97,1	109,7	92,1	101,5	81,8	86,7	107,6	132,6	104,4	89,5	85,7	83,8	Fruits frais	13 A
13 B	Nuts and dried fruit	85,4	85,8	86,3	84,0	82,7	82,4	81,2	81,3	79,9	85,7	85,9	84,9	83,4	Fruits secs	13 B
14	Fresh vegetables	94,6	129,0	135,3	95,9	95,8	86,0	88,1	106,7	103,1	88,9	86,1	86,9	98,8	Légumes frais	14
15	Wine must/Wine	111,1	111,6	113,1	111,3	109,5	109,2	107,7	108,4	108,1	104,3	115,3	114,3	114,1	Moût/Vin	15
16	Olives and olive oil	84,3	89,8	90,8	89,6	89,0	89,2	87,8	89,3	89,1	86,4	85,8	88,6	90,5	Olives et huile d'olive	16
17	Seeds	74,8	75,2	75,5	73,5	72,4	72,1	71,0	77,8	78,0	75,3	75,6	75,0	73,7	Semences	17
18	Flowers, ornamental plants and tree-nursery products	165,6	176,1	176,9	88,3	91,6	54,7	53,9	79,4	79,2	76,8	88,5	88,5	128,1	Fleurs, plantes ornementales et produits de pépinière	18
19	Other crop products	75,9	78,4	82,3	81,4	90,6	86,3	84,8	85,4	86,4	81,2	81,3	80,6	78,5	Autres produits végétaux	19
20	ANIMALS AND ANIMAL PRODUCTS	76,6	87,1	86,1	83,7	83,7	85,3	85,8	89,2	91,7	90,2	89,3	89,4	87,8	ANIMAUX ET PRODUITS ANIMAUX	20
21	Animals (for slaughter and export)	72,9	82,8	80,8	78,2	78,6	81,7	83,7	89,3	93,8	93,0	91,7	92,0	90,0	Animaux (boucherie et exportation)	21
21 A	Calves	80,4	85,4	87,0	85,1	84,0	86,5	86,6	88,3	89,2	87,8	87,3	86,9	86,1	Veaux	21 A
21 B	Cattle excluding calves	68,8	72,7	74,6	74,1	72,1	75,0	76,1	78,0	79,6	77,5	77,1	77,5	77,4	Bovins sans veaux	21 B
21 C	Pigs	70,3	79,7	79,1	76,2	76,7	76,7	80,3	90,9	95,6	97,5	95,3	91,7	91,2	Porcs	21 C
21 D	Sheep and lambs	65,7	78,9	74,1	71,4	74,6	81,9	85,7	91,3	96,3	95,3	93,4	95,8	93,1	Moutons et agneaux	21 D
21 E	Poultry	88,2	94,2	96,0	93,5	92,0	91,7	90,2	95,2	99,4	96,4	95,5	93,4	92,7	Volailles	21 E
21 F	Other animals	67,7	82,4	75,6	72,2	72,1	76,4	78,1	82,6	90,7	89,5	88,6	93,6	88,3	Autres animaux	21 F
22	Milk	80,5	96,0	96,2	94,4	94,4	93,5	92,0	92,2	91,9	88,9	87,8	87,0	86,1	Lait	22
23	Eggs	87,0	84,6	85,0	82,8	81,4	81,2	79,1	78,7	78,0	75,3	77,4	79,3	77,9	Œufs	23
24	Other animal products	79,1	90,7	90,3	87,4	85,2	87,0	87,2	88,5	89,7	89,1	89,6	89,2	88,2	Autres produits animaux	24

EC INDEX OF PRODUCER PRICES OF AGRICULTURAL PRODUCTS

DEFLATED PRICE INDICES/INDICES DES PRIX DEFLATES

INDICES CE DES PRIX A LA PRODUCTION DES PRODUITS AGRICOLES

1985 = 100		ESPANA													1985 = 100	
		1988		1989											TVA exclue	
Excluding VAT		D	J	F	M	A	M	J	J	A	S	O	N	D		
0	TOTAL	95,1	93,5	94,7	94,8	93,5	90,1	92,3	93,7	89,8	89,6	91,3	90,6	89,5	TOTAL	0
(0)	TOTAL (excl. fruit and vegetables)	96,6	93,9	94,2	94,1	93,9	90,8	91,7	91,0	92,1	92,0	91,4	90,9	90,5	TOTAL (sans fruits et légumes)	(0)
1	CROP PRODUCTS	99,7	100,1	102,5	102,5	101,0	97,4	98,9	100,0	91,1	89,4	94,4	91,9	90,8	PRODUITS VEGETAUX	1
(1)	CROP PRODUCTS (excl. fruit and vegetables)	107,1	106,2	107,1	106,6	107,9	104,6	102,5	97,9	97,8	95,2	96,8	93,9	94,4	PRODUITS VEGETAUX (sans fruits et légumes)	(1)
11	Cereals and rice	84,7	84,5	85,0	85,9	86,1	84,5	83,4	81,5	79,3	75,6	77,1	78,1	78,6	Céréales et riz	11
12	Root crops	120,6	114,6	111,0	111,4	134,5	122,6	125,0	126,1	120,3	110,5	101,1	102,5	110,7	Plantes sarclées	12
12 A	Potatoes for consumption	157,1	146,4	141,7	144,1	194,4	168,4	168,9	167,5	159,8	136,4	119,5	124,3	135,4	Pommes de terre de consommation	12 A
12 B	Sugar beet	90,3	88,1	85,5	84,2	84,7	84,6	88,5	91,8	87,4	88,9	85,8	84,4	90,2	Betteraves sucrières	12 B
12 C	Others	-	-	-	-	-	-	-	-	-	-	-	-	-	Autres	12 C
13	Fruit	81,1	81,3	82,1	84,3	84,9	85,6	84,2	91,1	85,9	72,9	74,3	73,5	74,0	Fruits	13
13 A	Fresh fruit	67,4	62,2	65,4	70,1	63,8	62,5	75,5	104,1	86,5	85,4	82,3	73,2	59,9	Fruits frais	13 A
13 B	Nuts and dried fruit	74,2	74,0	67,3	66,2	64,4	63,1	62,5	62,2	66,9	61,3	57,3	57,2	55,2	Fruits secs	13 B
14	Fresh vegetables	121,3	133,4	140,4	136,4	132,2	124,3	121,2	101,9	77,7	82,1	112,5	115,8	124,4	Légumes frais	14
15	Wine must/Wine	181,3	176,7	182,8	177,6	177,9	176,4	160,9	158,7	167,7	161,7	172,2	152,9	153,5	Moût/Vin	15
16	Olives and olive oil	93,3	98,1	98,8	98,4	96,5	96,9	95,4	95,4	95,7	100,4	104,2	102,9	94,4	Olives et huile d'olive	16
17	Seeds	102,8	97,4	97,2	95,8	95,5	95,3	94,8	92,5	95,5	94,5	94,1	97,2	97,1	Semences	17
18	Flowers, ornamental plants and tree-nursery products	155,9	163,2	160,7	151,4	113,8	91,9	77,5	78,7	90,3	99,1	112,0	74,3	89,3	Fleurs, plantes ornementales et produits de pépinière	18
19	Other crop products	117,7	115,2	119,0	117,8	116,0	114,3	115,6	92,0	94,0	94,3	96,0	93,6	91,9	Autres produits végétaux	19
20	ANIMALS AND ANIMAL PRODUCTS	89,8	85,9	85,7	86,0	84,8	81,7	84,6	86,5	88,4	89,9	87,8	89,0	87,9	ANIMAUX ET PRODUITS ANIMAUX	20
21	Animals (for slaughter and export)	87,2	81,2	80,1	80,3	79,5	78,0	82,2	86,0	88,9	89,7	85,7	87,0	85,3	Animaux (boucherie et exportation)	21
21 A	Calves	98,3	100,1	94,8	93,0	93,9	91,3	89,5	90,3	91,1	88,6	87,0	89,9	86,1	Veaux	21 A
21 B	Cattle excluding calves	98,0	97,8	96,4	92,7	92,4	89,2	88,3	87,7	86,4	85,3	84,4	85,1	86,4	Bovins sans veaux	21 B
21 C	Pigs	79,4	78,8	80,2	79,0	75,0	75,2	85,1	90,8	92,5	95,9	86,5	83,7	79,3	Porcs	21 C
21 D	Sheep and lambs	90,0	77,1	75,2	75,5	75,5	77,9	79,9	79,1	83,8	88,0	91,9	98,2	99,1	Moutons et agneaux	21 D
21 E	Poultry	83,7	64,2	62,7	71,3	74,8	67,9	69,5	77,8	82,2	79,7	74,8	80,6	80,5	Volailles	21 E
21 F	Other animals	99,2	87,4	76,2	74,0	78,1	74,6	75,8	84,1	106,2	98,6	101,1	101,8	102,1	Autres animaux	21 F
22	Milk	101,3	103,1	106,6	107,2	106,5	99,0	99,6	96,0	95,2	96,7	100,8	101,4	100,8	Lait	22
23	Eggs	85,8	84,6	83,5	83,5	79,0	74,8	73,0	72,2	72,9	78,4	77,8	79,2	81,5	Œufs	23
24	Other animal products	88,0	96,0	106,4	113,7	102,4	67,4	67,1	57,2	62,4	64,5	64,5	72,5	74,9	Autres produits animaux	24

EC INDEX OF PRODUCER PRICES OF AGRICULTURAL PRODUCTS

DEFLATED PRICE INDICES/INDICES DES PRIX DEFLATES

INDICES CE DES PRIX A LA PRODUCTION DES PRODUITS AGRICOLES

1985 = 100		FRANCE													1985 = 100	
		1988		1989											TVA exclue	
Excluding VAT		D	J	F	M	A	M	J	J	A	S	O	N	D		
0	TOTAL	93,2	94,4	93,5	93,5	93,8	93,0	91,4	89,2	91,1	93,6	95,1	95,8	96,2	TOTAL	0
(0)	TOTAL (excl. fruit and vegetables)	93,8	95,4	94,4	94,6	93,7	93,0	92,4	90,9	92,6	94,8	95,4	95,5	96,2	TOTAL (sans fruits et légumes)	(0)
1	CROP PRODUCTS	88,3	90,7	90,1	89,8	92,7	91,6	89,0	85,3	86,3	88,2	91,4	93,1	94,4	PRODUITS VEGETAUX	1
(1)	CROP PRODUCTS (excl. fruit and vegetables)	88,6	92,1	91,4	91,5	92,2	91,4	90,6	88,2	88,6	89,7	91,3	91,9	94,1	PRODUITS VEGETAUX (sans fruits et légumes)	(1)
11	Cereals and rice	83,1	85,1	83,6	84,6	85,3	83,0	83,9	76,7	76,1	76,0	76,2	77,0	77,2	Céréales et riz	11
12	Root crops	102,3	103,5	104,0	103,6	102,7	115,5	121,9	109,9	127,1	122,9	119,7	116,6	116,1	Plantes sarclées	12
12 A	Potatoes for consumption	147,1	155,0	158,3	157,3	155,0	220,1	252,5	194,0	280,2	260,0	225,3	210,7	208,5	Pommes de terre de consommation	12 A
12 B	Sugar beet	91,0	90,7	90,4	90,2	89,6	89,2	89,1	88,9	88,7	88,5	93,6	93,4	93,3	Betteraves sucrières	12 B
12 C	Others	90,4	88,7	88,5	88,2	87,7	87,3	87,2	85,7	85,6	85,4	85,0	84,8	84,8	Autres	12 C
13	Fruit	103,1	94,1	95,6	99,1	111,2	101,8	85,8	79,0	83,1	86,7	98,8	116,9	115,5	Fruits	13
13 A	Fresh fruit	103,1	94,1	95,6	99,1	111,2	101,8	85,8	79,0	83,1	86,7	98,8	116,9	115,5	Fruits frais	13 A
13 B	Nuts and dried fruit	-	-	-	-	-	-	-	-	-	-	-	-	-	Fruits secs	13 B
14	Fresh vegetables	74,4	75,9	74,6	67,4	81,8	85,2	77,1	65,8	68,9	75,9	86,3	83,9	80,9	Légumes frais	14
15	Wine must/Wine	92,1	98,4	99,8	101,1	102,0	102,5	103,2	103,3	103,1	107,0	109,2	111,7	115,1	Moût/Vin	15
16	Olives and olive oil	-	-	-	-	-	-	-	-	-	-	-	-	-	Olives et huile d'olive	16
17	Seeds	108,7	117,4	118,5	118,6	117,9	109,4	109,3	109,0	108,9	109,4	114,4	114,9	115,6	Semences	17
18	Flowers, ornamental plants and tree-nursery products	111,2	117,0	104,1	89,6	92,6	85,2	56,9	64,6	57,5	64,3	73,9	70,8	91,4	Fleurs, plantes ornementales et produits de pépinière	18
19	Other crop products	74,5	75,4	76,8	78,1	78,8	77,4	74,1	84,6	83,0	83,5	87,4	86,9	87,4	Autres produits végétaux	19
20	ANIMALS AND ANIMAL PRODUCTS	98,1	98,2	97,0	97,2	95,0	94,4	93,9	93,2	96,0	99,1	98,9	98,6	98,1	ANIMAUX ET PRODUITS ANIMAUX	20
21	Animals (for slaughter and export)	93,0	93,8	93,5	95,1	95,3	96,9	96,7	95,3	97,1	97,8	95,4	94,0	92,5	Animaux (boucherie et exportation)	21
21 A	Calves	119,8	123,5	124,7	126,9	127,4	125,9	117,6	111,1	111,4	112,9	112,3	114,3	117,2	Veaux	21 A
21 B	Cattle excluding calves	94,4	95,6	95,9	97,3	98,4	101,0	98,5	97,9	98,6	98,3	97,3	96,1	94,6	Bovins sans veaux	21 B
21 C	Pigs	80,1	79,6	76,2	78,8	77,2	82,1	94,6	94,8	102,3	104,2	95,5	89,9	83,5	Porcs	21 C
21 D	Sheep and lambs	88,2	88,5	90,5	91,7	91,8	88,9	81,0	78,7	77,7	76,0	74,1	75,8	79,1	Moutons et agneaux	21 D
21 E	Poultry	87,2	86,3	85,8	85,4	85,0	84,5	84,7	84,2	84,4	84,3	84,0	83,5	83,5	Volailles	21 E
21 F	Other animals	86,9	87,6	89,0	92,7	92,4	91,6	85,3	81,5	81,3	87,0	88,8	89,2	86,8	Autres animaux	21 F
22	Milk	107,5	107,2	104,4	102,2	96,2	92,1	91,0	91,6	95,7	102,2	106,5	107,8	108,7	Lait	22
23	Eggs	94,2	88,4	85,3	86,0	79,6	76,1	74,7	74,8	81,9	92,1	88,1	89,0	93,0	Œufs	23
24	Other animal products	98,1	90,5	90,2	90,0	89,4	89,1	89,0	88,7	88,6	88,4	88,0	87,8	87,7	Autres produits animaux	24

EC INDEX OF PRODUCER PRICES OF AGRICULTURAL PRODUCTS

DEFLATED PRICE INDICES/INDICES DES PRIX DEFLATES

INDICES CE DES PRIX A LA PRODUCTION DES PRODUITS AGRICOLES

1985 = 100		IRELAND														1985 = 100	
Excluding VAT		1988	1989														TVA exclue
		D	J	F	M	A	M	J	J	A	S	O	N	D			
0	TOTAL	107,5	103,5	104,4	105,0	110,1	112,4	110,8	107,1	105,7	105,0	102,6	100,8	100,7	TOTAL		0
(0)	TOTAL (excl. fruit and vegetables)	108,1	104,1	105,0	105,6	110,6	112,8	111,0	107,4	105,9	105,4	103,1	101,4	101,2	TOTAL (sans fruits et légumes)		(0)
1	CROP PRODUCTS	93,9	90,1	89,8	89,6	96,3	97,6	100,4	112,2	108,2	97,6	93,0	92,2	93,6	PRODUITS VEGETAUX		1
(1)	CROP PRODUCTS (excl. fruit and vegetables)	96,9	92,1	92,0	91,9	98,1	98,2	100,5	116,4	111,1	100,7	95,9	95,7	97,2	PRODUITS VEGETAUX (sans fruits et légumes)		(1)
11	Cereals and rice	98,8	93,6	93,6	93,6	96,6	96,6	96,6	95,2	94,4	94,4	93,6	93,6	93,7	Céréales et riz		11
12	Root crops	92,0	88,2	88,1	87,8	99,9	99,8	106,4	153,1	139,9	110,1	98,2	97,6	101,8	Plantes sarclées		12
12 A	Potatoes for consumption	89,0	86,6	86,5	85,7	108,7	108,5	122,7	225,7	196,9	133,7	108,7	107,2	116,4	Pommes de terre de consommation		12 A
12 B	Sugar beet	94,6	89,6	89,6	89,6	92,4	92,4	92,4	91,1	91,1	90,0	89,3	89,3	89,3	Betteraves sucrières		12 B
12 C	Others	-	-	-	-	-	-	-	-	-	-	-	-	-	Autres		12 C
13	Fruit	-	-	-	-	-	-	-	-	-	-	-	-	-	Fruits		13
13 A	Fresh fruit	-	-	-	-	-	-	-	-	-	-	-	-	-	Fruits frais		13 A
13 B	Nuts and dried fruit	-	-	-	-	-	-	-	-	-	-	-	-	-	Fruits secs		13 B
14	Fresh vegetables	81,9	82,5	81,3	80,2	89,0	95,3	100,1	95,5	96,9	85,6	81,3	78,5	79,5	Légumes frais		14
15	Wine must/Wine	-	-	-	-	-	-	-	-	-	-	-	-	-	Moût/Vin		15
16	Olives and olive oil	-	-	-	-	-	-	-	-	-	-	-	-	-	Olives et huile d'olive		16
17	Seeds	108,1	101,1	100,3	101,4	102,8	105,1	105,1	103,7	102,6	106,7	105,9	105,9	105,9	Semences		17
18	Flowers, ornamental plants and tree-nursery products	-	-	-	-	-	-	-	-	-	-	-	-	-	Fleurs, plantes ornementales et produits de pépinière		18
19	Other crop products	-	-	-	-	-	-	-	-	-	-	-	-	-	Autres produits végétaux		19
20	ANIMALS AND ANIMAL PRODUCTS	109,3	105,3	106,3	107,0	112,0	114,3	112,2	106,4	105,4	106,0	103,8	102,0	101,6	ANIMAUX ET PRODUITS ANIMAUX		20
21	Animals (for slaughter and export)	104,3	100,0	101,8	103,3	109,1	109,6	106,6	99,0	97,1	96,1	93,3	90,5	88,8	Animaux (boucherie et exportation)		21
21 A	Calves	-	-	-	-	-	-	-	-	-	-	-	-	-	Veaux		21 A
21 B	Cattle excluding calves	108,4	104,8	106,5	107,5	113,5	114,4	111,1	101,8	99,0	96,8	93,1	90,9	89,5	Bovins sans veaux		21 B
21 C	Pigs	81,5	79,5	79,9	81,7	86,5	89,8	94,8	94,7	98,2	105,6	107,7	98,4	85,5	Porcs		21 C
21 D	Sheep and lambs	98,9	93,8	101,8	110,3	118,0	108,9	93,3	87,4	84,5	81,6	80,5	80,2	80,4	Moutons et agneaux		21 D
21 E	Poultry	98,3	78,2	77,6	77,6	79,9	79,7	80,3	79,1	79,4	79,4	78,5	78,5	97,5	Volailles		21 E
21 F	Other animals	-	-	-	-	-	-	-	-	-	-	-	-	-	Autres animaux		21 F
22	Milk	117,6	114,2	113,9	113,5	117,1	122,2	121,3	118,3	118,5	121,3	120,2	119,8	121,3	Lait		22
23	Eggs	89,8	81,9	81,2	81,1	87,9	89,6	89,8	88,9	95,0	106,0	103,4	100,2	108,9	Oufs		23
24	Other animal products	95,7	96,4	98,7	92,4	97,1	95,5	91,2	90,1	82,5	76,9	72,6	68,0	61,0	Autres produits animaux		24

EC INDEX OF PRODUCER PRICES OF AGRICULTURAL PRODUCTS

DEFLATED PRICE INDICES/INDICES DES PRIX DEFLATES

INDICES CE DES PRIX A LA PRODUCTION DES PRODUITS AGRICOLES

1985 = 100		ITALIA													1985 = 100	
Excluding VAT		1988	1989												TVA exclue	
		D	J	F	M	A	M	J	J	A	S	O	N	D		
0	TOTAL	90,9	90,7	90,2	87,0	86,7	90,7	88,6	88,0	90,8	95,3	97,9	90,1	89,8	TOTAL	0
(0)	TOTAL (excl. fruit and vegetables)	91,9	91,2	90,9	90,4	89,7	89,5	89,2	88,9	89,6	91,7	92,6	92,1	92,9	TOTAL (sans fruits et légumes)	(0)
1	CROP PRODUCTS	90,6	91,1	90,6	85,1	85,3	91,9	87,9	86,2	90,3	96,6	101,8	88,3	88,3	PRODUITS VEGETAUX	1
(1)	CROP PRODUCTS (excl. fruit and vegetables)	92,6	92,5	92,6	91,3	91,0	90,2	88,9	87,2	87,4	89,8	92,6	91,5	94,2	PRODUITS VEGETAUX (sans fruits et légumes)	(1)
11	Cereals and rice	84,7	86,0	85,7	84,6	84,0	83,7	81,7	80,4	80,9	80,2	77,7	77,8	77,5	Céréales et riz	11
12	Root crops	101,5	106,1	105,8	105,5	106,2	108,7	103,6	106,0	98,8	98,4	99,3	99,0	101,1	Plantes sarclées	12
12 A	Potatoes for consumption	105,4	116,6	117,0	117,0	119,2	125,6	114,5	124,4	108,3	107,8	110,9	110,8	116,1	Pommes de terre de consommation	12 A
12 B	Sugar beet	98,5	97,8	97,0	96,5	96,0	95,5	95,1	91,7	91,5	91,0	90,3	89,8	89,4	Betteraves sucrières	12 B
12 C	Others	101,5	106,1	105,8	105,5	106,2	108,7	103,6	106,0	98,8	98,4	99,3	99,0	101,1	Autres	12 C
13	Fruit	78,2	80,2	70,8	61,7	62,2	86,0	74,9	72,9	101,2	112,0	107,7	82,6	76,1	Fruits	13
13 A	Fresh fruit	78,2	80,2	70,8	61,7	62,2	86,0	74,9	72,9	101,2	116,7	111,3	81,7	76,0	Fruits frais	13 A
13 B	Nuts and dried fruit	78,2	80,2	70,8	61,7	62,2	86,0	74,9	72,9	101,2	63,0	70,0	92,2	77,2	Fruits secs	13 B
14	Fresh vegetables	98,5	99,3	107,7	92,0	94,0	104,8	100,2	98,9	87,0	101,2	125,2	84,7	83,2	Légumes frais	14
15	Wine must/Wine	98,3	97,6	100,0	101,1	102,1	102,9	101,9	101,9	102,3	103,5	111,3	115,3	117,1	Moût/Vin	15
16	Olives and olive oil	87,2	87,2	86,7	86,4	85,7	85,6	85,0	85,2	84,8	85,0	84,2	84,8	85,4	Olives et huile d'olive	16
17	Seeds	76,8	77,6	76,9	76,6	76,6	76,4	76,1	76,2	76,2	76,9	77,0	76,5	76,8	Semences	17
18	Flowers, ornamental plants and tree-nursery products	106,6	95,6	90,3	76,2	70,4	55,4	59,4	37,1	46,6	77,4	95,8	64,3	90,5	Fleurs, plantes ornementales et produits de pépinière	18
19	Other crop products	83,2	81,4	80,4	79,6	79,3	78,9	78,6	84,0	84,3	83,9	83,9	83,8	83,7	Autres produits végétaux	19
20	ANIMALS AND ANIMAL PRODUCTS	91,3	90,1	89,6	89,7	88,6	89,0	89,5	90,3	91,4	93,4	92,6	92,6	91,9	ANIMAUX ET PRODUITS ANIMAUX	20
21	Animals (for slaughter and export)	90,2	89,3	88,2	87,9	87,0	87,7	88,3	87,9	89,4	92,0	91,2	91,4	90,1	Animaux (boucherie et exportation)	21
21 A	Calves	102,3	104,6	104,3	104,3	104,9	105,4	103,6	99,8	102,3	100,6	97,8	97,0	99,0	Veaux	21 A
21 B	Cattle excluding calves	91,7	93,0	93,6	94,4	94,6	94,3	93,4	93,1	93,2	94,9	92,7	92,5	90,7	Bovins sans veaux	21 B
21 C	Pigs	85,2	84,4	80,1	78,1	74,9	76,9	84,5	87,6	89,5	93,1	98,3	99,5	98,0	Porcs	21 C
21 D	Sheep and lambs	96,7	90,4	86,2	86,5	86,4	85,1	84,9	84,5	85,9	87,7	88,3	88,1	89,4	Moutons et agneaux	21 D
21 E	Poultry	84,2	83,2	84,3	83,3	81,5	81,9	81,2	81,7	85,6	87,5	81,6	79,6	76,6	Volailles	21 E
21 F	Other animals	102,0	92,0	88,2	89,2	90,8	94,0	87,5	78,3	76,3	85,4	88,4	93,7	95,7	Autres animaux	21 F
22	Milk	93,7	92,8	92,9	93,4	93,5	94,0	94,9	99,0	98,8	98,4	97,3	97,0	96,6	Lait	22
23	Eggs	92,1	86,8	88,7	90,6	84,3	80,8	79,4	78,0	81,1	86,1	86,7	86,0	89,2	Œufs	23
24	Other animal products	71,4	70,9	70,3	69,9	69,6	69,2	69,0	68,8	68,7	69,0	68,4	68,7	68,4	Autres produits animaux	24

EC INDEX OF PRODUCER PRICES OF AGRICULTURAL PRODUCTS

DEFLATED PRICE INDICES/INDICES DES PRIX DEFLATES

INDICES CE DES PRIX A LA PRODUCTION DES PRODUITS AGRICOLES

1985 = 100		LUXEMBOURG													1985 = 100	
Excluding VAT		1988	1989												TVA exclue	
		D	J	F	M	A	M	J	J	A	S	O	N	D		
0	TOTAL	107,3	108,0	108,4	108,2	109,7	109,0	108,8	108,7	109,6	109,0	108,3	109,5	109,3	TOTAL	0
(0)	TOTAL (excl. fruit and vegetables)	107,3	108,0	108,4	108,2	109,7	109,0	108,8	108,7	109,6	109,0	108,3	109,5	109,3	TOTAL (sans fruits et légumes)	(0)
1	CROP PRODUCTS	101,8	100,9	100,7	100,3	100,0	99,6	99,4	99,1	97,9	98,1	93,7	93,5	93,4	PRODUITS VEGETAUX	1
(1)	CROP PRODUCTS (excl. fruit and vegetables)	101,8	100,9	100,7	100,3	100,0	99,6	99,4	99,1	97,9	98,1	93,7	93,5	93,4	PRODUITS VEGETAUX (sans fruits et légumes)	(1)
11	Cereals and rice	88,4	87,8	87,5	87,2	86,9	86,6	86,4	86,1	83,7	83,5	83,0	82,9	82,8	Céréales et riz	11
12	Root crops	105,6	104,8	104,5	104,2	103,8	103,5	103,2	102,9	102,7	107,2	106,6	106,4	106,2	Plantes sarclées	12
12 A	Potatoes for consumption	105,6	104,8	104,5	104,2	103,8	103,5	103,2	102,9	102,7	107,2	106,6	106,4	106,2	Pommes de terre de consommation	12 A
12 B	Sugar beet	-	-	-	-	-	-	-	-	-	-	-	-	-	Betteraves sucrières	12 B
12 C	Others	-	-	-	-	-	-	-	-	-	-	-	-	-	Autres	12 C
13	Fruit	-	-	-	-	-	-	-	-	-	-	-	-	-	Fruits	13
13 A	Fresh fruit	-	-	-	-	-	-	-	-	-	-	-	-	-	Fruits frais	13 A
13 B	Nuts and dried fruit	-	-	-	-	-	-	-	-	-	-	-	-	-	Fruits secs	13 B
14	Fresh vegetables	-	-	-	-	-	-	-	-	-	-	-	-	-	Légumes frais	14
15	Wine must/Wine	113,6	112,8	112,5	112,2	111,8	111,4	111,1	110,7	110,6	110,3	101,0	100,8	100,7	Moût/Vin	15
16	Olives and olive oil	-	-	-	-	-	-	-	-	-	-	-	-	-	Olives et huile d'olive	16
17	Seeds	-	-	-	-	-	-	-	-	-	-	-	-	-	Semences	17
18	Flowers, ornamental plants and tree-nursery products	-	-	-	-	-	-	-	-	-	-	-	-	-	Fleurs, plantes ornementales et produits de pépinière	18
19	Other crop products	105,9	102,5	102,3	101,9	101,6	101,2	100,9	100,6	100,5	100,2	99,7	99,5	99,4	Autres produits végétaux	19
20	ANIMALS AND ANIMAL PRODUCTS	108,2	109,2	109,7	109,5	111,3	110,6	110,4	110,3	111,5	110,8	110,7	112,2	111,9	ANIMAUX ET PRODUITS ANIMAUX	20
21	Animals (for slaughter and export)	93,8	95,5	96,8	97,0	98,9	98,3	100,6	100,3	102,1	99,4	97,9	97,4	97,4	Animaux (boucherie et exportation)	21
21 A	Calves	128,7	129,3	138,4	139,6	147,3	154,9	154,1	173,5	168,4	137,8	135,2	150,8	173,9	Veaux	21 A
21 B	Cattle excluding calves	96,4	99,3	97,8	97,9	100,1	98,1	99,7	97,8	97,8	95,2	95,7	93,8	92,0	Bovins sans veaux	21 B
21 C	Pigs	76,1	74,7	81,4	81,6	81,0	81,9	86,9	85,4	94,2	99,5	92,9	91,4	89,5	Porcs	21 C
21 D	Sheep and lambs	-	-	-	-	-	-	-	-	-	-	-	-	-	Moutons et agneaux	21 D
21 E	Poultry	93,8	95,5	96,8	97,0	98,9	98,3	100,6	100,3	102,1	99,4	97,9	97,4	97,4	Volailles	21 E
21 F	Other animals	-	-	-	-	-	-	-	-	-	-	-	-	-	Autres animaux	21 F
22	Milk	120,1	120,5	120,2	119,8	121,6	120,9	118,8	118,8	119,6	120,3	121,2	124,2	123,6	Lait	22
23	Eggs	88,6	87,9	96,2	90,7	90,4	83,0	81,8	79,3	82,4	91,0	93,7	95,4	98,2	Oufs	23
24	Other animal products	-	-	-	-	-	-	-	-	-	-	-	-	-	Autres produits animaux	24

EC INDEX OF PRODUCER PRICES OF AGRICULTURAL PRODUCTS

DEFLATED PRICE INDICES/INDICES DES PRIX DEFLATES

INDICES CE DES PRIX A LA PRODUCTION DES PRODUITS AGRICOLES

1985 = 100		NEDERLAND													1985 = 100	
Excluding VAT		1988	1989												TVA exclue	
		D	J	F	M	A	M	J	J	A	S	O	N	D		
0	TOTAL	103,5	102,8	101,8	103,6	104,4	99,5	96,7	94,7	97,2	100,2	101,1	100,5	113,2	TOTAL	0
(0)	TOTAL (excl. fruit and vegetables)	99,1	102,4	101,7	100,7	99,7	96,9	98,9	97,3	99,9	102,2	102,5	100,0	99,0	TOTAL (sans fruits et légumes)	(0)
1	CROP PRODUCTS	115,5	109,3	108,8	115,9	120,7	105,3	89,2	83,7	85,0	91,0	97,3	101,6	144,3	PRODUITS VEGETAUX	1
(1)	CROP PRODUCTS (excl. fruit and vegetables)	103,9	110,6	111,4	110,8	110,4	98,1	94,1	88,6	89,7	94,6	101,0	100,2	104,1	PRODUITS VEGETAUX (sans fruits et légumes)	(1)
11	Cereals and rice	85,8	87,6	86,9	87,4	88,7	88,7	88,8	88,6	81,4	81,0	80,7	80,6	80,9	Céréales et riz	11
12	Root crops	97,3	100,6	98,7	97,1	96,8	101,6	118,6	93,1	90,9	105,9	108,4	111,8	114,5	Plantes sarclées	12
12 A	Potatoes for consumption	136,4	147,1	140,5	135,3	135,0	153,8	220,2	120,7	113,2	168,6	178,6	192,0	202,4	Pommes de terre de consommation	12 A
12 B	Sugar beet	81,5	82,2	82,0	81,7	81,3	81,3	81,3	81,2	81,0	82,5	82,4	82,4	82,4	Betteraves sucrières	12 B
12 C	Others	90,5	91,3	91,0	90,7	90,2	90,2	90,3	90,1	89,9	89,4	89,3	89,3	89,3	Autres	12 C
13	Fruit	118,1	119,3	125,0	137,2	148,3	143,5	96,2	116,7	120,8	119,8	90,3	112,2	118,4	Fruits	13
13 A	Fresh fruit	118,1	119,3	125,0	137,2	148,3	143,5	96,2	116,7	120,8	119,8	90,3	112,2	118,4	Fruits frais	13 A
13 B	Nuts and dried fruit	-	-	-	-	-	-	-	-	-	-	-	-	-	Fruits secs	13 B
14	Fresh vegetables	143,6	104,7	100,3	125,4	142,2	117,9	75,9	66,9	68,4	78,3	89,1	103,3	247,4	Légumes frais	14
15	Wine must/Wine	-	-	-	-	-	-	-	-	-	-	-	-	-	Moût/Vin	15
16	Olives and olive oil	-	-	-	-	-	-	-	-	-	-	-	-	-	Olives et huile d'olive	16
17	Seeds	110,6	112,3	111,9	111,5	110,9	110,9	111,0	110,8	110,5	110,0	109,9	109,9	109,9	Semences	17
18	Flowers, ornamental plants and tree-nursery products	107,4	116,4	118,3	117,9	117,3	96,7	85,6	84,3	87,5	91,0	100,4	98,3	103,6	Fleurs, plantes ornementales et produits de pépinière	18
19	Other crop products	76,8	78,8	79,5	80,6	80,6	80,6	80,7	80,5	74,9	74,0	73,4	73,5	73,5	Autres produits végétaux	19
20	ANIMALS AND ANIMAL PRODUCTS	97,4	99,5	98,2	97,2	95,9	96,5	100,6	100,3	103,4	104,9	103,0	100,0	97,2	ANIMAUX ET PRODUITS ANIMAUX	20
21	Animals (for slaughter and export)	86,4	91,3	90,9	89,3	88,1	90,3	98,2	98,2	102,9	103,1	98,5	92,7	89,9	Animaux (boucherie et exportation)	21
21 A	Calves	115,3	125,7	122,9	122,5	117,1	117,9	112,5	107,6	108,9	106,0	106,7	104,3	106,7	Veaux	21 A
21 B	Cattle excluding calves	95,1	96,5	97,6	99,2	101,1	104,5	104,6	102,4	101,7	101,9	100,8	96,4	94,1	Bovins sans veaux	21 B
21 C	Pigs	76,6	82,1	82,1	78,9	77,5	80,4	96,6	98,8	107,3	108,5	100,0	91,3	85,9	Porcs	21 C
21 D	Sheep and lambs	85,1	86,3	85,7	85,5	87,1	86,0	83,1	80,3	76,7	73,2	71,9	74,0	76,4	Moutons et agneaux	21 D
21 E	Poultry	80,6	79,8	78,9	78,2	78,3	78,2	78,9	78,5	79,3	79,8	79,9	80,5	80,7	Volailles	21 E
21 F	Other animals	79,7	86,2	86,7	84,9	85,2	87,7	84,2	84,4	84,9	82,0	85,5	83,3	83,3	Autres animaux	21 F
22	Milk	113,2	112,4	109,4	109,0	108,3	107,4	106,7	106,4	107,2	109,2	111,5	110,7	107,5	Lait	22
23	Eggs	88,0	84,1	87,0	88,4	83,0	78,7	80,4	78,6	83,5	91,2	86,1	90,8	90,5	Œufs	23
24	Other animal products	106,0	112,5	106,0	96,9	96,5	100,8	105,2	106,2	106,5	109,6	111,9	113,2	111,3	Autres produits animaux	24

EC INDEX OF PRODUCER PRICES OF AGRICULTURAL PRODUCTS

DEFLATED PRICE INDICES/INDICES DES PRIX DEFLATES

INDICES CE DES PRIX A LA PRODUCTION DES PRODUITS AGRICOLES

1985 = 100		UNITED KINGDOM													1985 = 100	
		Excluding VAT													TVA exclue	
		1988	1989													
		D	J	F	M	A	M	J	J	A	S	O	N	D		
0	TOTAL	87,4	86,8	87,9	89,6	91,5	92,0	90,6	92,9	95,6	94,7	93,8	91,1	91,0	TOTAL	0
(0)	TOTAL (excl. fruit and vegetables)	88,0	87,8	87,7	89,6	91,7	91,8	90,2	92,8	96,0	95,5	95,5	92,1	91,6	TOTAL (sans fruits et légumes)	(0)
1	CROP PRODUCTS	84,0	83,6	86,7	87,3	90,1	95,5	91,9	85,3	89,1	86,6	85,3	88,2	90,6	PRODUITS VEGETAUX	1
(1)	CROP PRODUCTS (excl. fruit and vegetables)	84,7	86,0	85,9	86,9	90,2	95,8	91,0	82,7	88,3	86,8	88,3	90,5	92,2	PRODUITS VEGETAUX (sans fruits et légumes)	(1)
11	Cereals and rice	82,2	83,4	83,0	83,4	83,7	83,0	79,7	79,6	75,7	75,7	75,9	76,8	78,2	Céréales et riz	11
12	Root crops	95,4	98,2	97,1	100,7	120,5	157,8	145,0	93,9	143,9	133,5	138,1	144,3	149,0	Plantes sarclées	12
12 A	Potatoes for consumption	106,8	105,8	104,3	110,8	145,6	209,7	188,1	100,8	186,3	169,1	177,4	188,4	196,7	Pommes de terre de consommation	12 A
12 B	Sugar beet	79,3	87,5	86,9	86,5	85,0	84,5	84,2	84,1	83,9	83,3	82,7	82,0	81,8	Betteraves sucrières	12 B
12 C	Others	-	-	-	-	-	-	-	-	-	-	-	-	-	Autres	12 C
13	Fruit	97,7	98,9	96,5	105,6	107,5	108,5	81,4	98,1	114,3	99,6	74,0	98,3	83,7	Fruits	13
13 A	Fresh fruit	97,7	98,9	96,5	105,6	107,5	108,5	81,4	98,1	114,3	99,6	74,0	98,3	83,7	Fruits frais	13 A
13 B	Nuts and dried fruit	-	-	-	-	-	-	-	-	-	-	-	-	-	Fruits secs	13 B
14	Fresh vegetables	76,9	68,2	87,3	84,1	84,8	90,2	98,5	93,1	85,7	81,9	74,7	74,6	85,4	Légumes frais	14
15	Wine must/Wine	-	-	-	-	-	-	-	-	-	-	-	-	-	Moût/Vin	15
16	Olives and olive oil	-	-	-	-	-	-	-	-	-	-	-	-	-	Olives et huile d'olive	16
17	Seeds	98,1	102,3	105,0	99,5	99,4	102,3	97,4	103,0	95,3	96,6	109,2	108,4	108,9	Semences	17
18	Flowers, ornamental plants and tree-nursery products	95,4	91,5	94,9	101,3	93,8	86,5	79,0	79,1	79,4	78,8	81,4	96,4	93,0	Fleurs, plantes ornementales et produits de pépinière	18
19	Other crop products	71,4	72,4	73,1	74,4	75,3	76,4	77,5	78,3	80,2	82,5	83,3	83,7	84,7	Autres produits végétaux	19
20	ANIMALS AND ANIMAL PRODUCTS	89,5	88,7	88,6	90,9	92,4	89,9	89,8	97,5	99,5	99,6	98,9	92,8	91,3	ANIMAUX ET PRODUITS ANIMAUX	20
21	Animals (for slaughter and export)	87,1	87,8	87,1	90,6	97,5	97,4	94,9	93,0	91,1	91,2	91,8	92,0	89,3	Animaux (boucherie et exportation)	21
21 A	Calves	134,4	146,2	145,1	144,5	144,8	143,9	143,4	142,3	141,9	140,9	122,5	121,4	121,1	Veaux	21 A
21 B	Cattle excluding calves	91,4	97,6	96,4	97,5	104,2	103,8	103,6	100,9	99,6	97,4	94,9	93,3	92,4	Bovins sans veaux	21 B
21 C	Pigs	83,9	81,9	82,8	84,2	85,3	87,6	90,6	92,9	93,5	101,0	103,9	95,6	85,4	Porcs	21 C
21 D	Sheep and lambs	82,8	72,8	71,9	90,7	116,2	111,5	89,4	80,5	69,8	65,2	74,1	91,8	91,6	Moutons et agneaux	21 D
21 E	Poultry	82,2	80,0	78,9	78,5	78,1	79,5	80,4	81,0	81,5	81,5	81,2	82,7	83,2	Volailles	21 E
21 F	Other animals	-	-	-	-	-	-	-	-	-	-	-	-	-	Autres animaux	21 F
22	Milk	99,7	97,6	97,1	97,4	89,0	80,4	84,1	110,9	118,9	116,3	113,1	94,2	93,8	Lait	22
23	Eggs	59,9	53,2	60,2	62,5	66,1	73,4	74,1	71,8	79,3	91,4	91,9	94,1	97,1	Œufs	23
24	Other animal products	84,6	84,1	83,5	83,1	81,7	80,3	80,0	79,9	79,7	79,2	78,6	77,9	77,7	Autres produits animaux	24

EC INDEX OF PRODUCER PRICES OF AGRICULTURAL PRODUCTS

DEFLATED PRICE INDICES/INDICES DES PRIX DEFLATES

INDICES CE DES PRIX A LA PRODUCTION DES PRODUITS AGRICOLES

		EUR 10														
1985 = 100														1985 = 100		
Excluding VAT		1988	1989											TVA exclue		
		D	J	F	M	A	M	J	J	A	S	O	N	D		
0	TOTAL	92,0	92,5	92,6	92,8	93,7	93,2	91,4	92,0	94,3	95,8	95,7	93,6	94,2	TOTAL	0
(0)	TOTAL (excl. fruit and vegetables)	92,5	93,2	93,0	93,0	92,8	92,6	92,6	92,6	94,3	95,5	95,5	94,4	94,2	TOTAL (sans fruits et légumes)	(0)
1	CROP PRODUCTS	89,7	91,1	91,5	91,6	94,6	93,7	88,0	87,7	89,9	91,3	92,8	90,5	93,4	PRODUITS VEGETAUX	1
(1)	CROP PRODUCTS (excl. fruit and vegetables)	90,2	92,2	92,3	91,9	92,6	92,1	90,0	87,6	88,3	88,9	91,1	91,4	93,3	PRODUITS VEGETAUX (sans fruits et légumes)	(1)
11	Cereals and rice	83,3	84,7	84,1	84,2	84,4	83,4	82,5	79,5	77,6	77,5	77,0	77,8	78,2	Céréales et riz	11
12	Root crops	102,3	104,4	104,7	106,2	108,8	121,1	117,1	105,9	115,4	112,4	114,7	115,4	117,0	Plantes sarclées	12
12 A	Potatoes for consumption	120,3	125,7	127,2	132,2	140,7	175,9	164,9	135,7	161,8	153,8	158,4	160,8	165,8	Pommes de terre de consommation	12 A
12 B	Sugar beet	92,7	93,1	92,7	92,3	91,7	91,4	91,1	89,9	90,4	90,1	91,0	90,7	90,4	Betteraves sucrières	12 B
12 C	Others	88,5	88,4	88,1	87,8	87,4	87,6	87,3	86,2	86,0	85,7	88,0	87,9	87,9	Autres	12 C
13	Fruit	84,6	84,9	82,2	91,0	96,7	94,3	79,6	87,2	104,6	106,7	99,0	93,1	85,6	Fruits	13
13 A	Fresh fruit	84,9	85,0	82,5	92,9	99,4	95,5	79,8	88,3	106,4	110,3	101,3	93,7	86,2	Fruits frais	13 A
13 B	Nuts and dried fruit	82,3	83,4	79,5	74,3	73,8	84,0	78,4	77,6	89,2	75,8	78,9	88,1	80,7	Fruits secs	13 B
14	Fresh vegetables	91,4	91,0	95,9	90,9	102,1	100,5	85,5	88,7	85,0	90,0	95,8	84,0	100,6	Légumes frais	14
15	Wine must/Wine	93,9	96,6	98,3	99,3	100,2	100,7	100,6	100,7	100,7	103,1	107,7	110,4	112,7	Moût/Vin	15
16	Olives and olive oil	86,1	88,2	88,3	87,6	87,0	86,9	86,1	86,8	86,4	85,6	84,8	86,3	87,3	Olives et huile d'olive	16
17	Seeds	101,4	105,9	106,7	105,8	105,3	102,3	101,3	102,1	101,0	101,1	104,9	105,0	105,3	Semences	17
18	Flowers, ornamental plants and tree-nursery products	106,7	109,3	107,4	100,6	99,8	87,1	78,4	75,2	77,6	85,3	93,9	88,7	98,6	Fleurs, plantes ornementales et produits de pépinière	18
19	Other crop products	76,9	77,9	79,5	79,6	82,8	81,0	79,5	83,7	83,6	82,2	83,6	83,2	82,8	Autres produits végétaux	19
20	ANIMALS AND ANIMAL PRODUCTS	93,9	93,7	93,4	93,7	93,0	92,9	94,1	95,5	97,9	99,5	98,1	96,1	94,8	ANIMAUX ET PRODUITS ANIMAUX	20
21	Animals (for slaughter and export)	88,3	89,3	89,3	90,0	90,6	91,9	93,7	93,4	95,4	96,1	93,5	91,5	89,5	Animaux (boucherie et exportation)	21
21 A	Calves	111,1	115,9	116,4	117,3	116,0	116,3	112,7	108,9	110,1	108,8	106,8	107,0	108,6	Veaux	21 A
21 B	Cattle excluding calves	93,5	94,8	94,9	95,8	97,8	98,8	97,7	96,0	95,8	95,4	93,8	92,6	91,4	Bovins sans veaux	21 B
21 C	Pigs	79,0	79,7	79,8	79,7	78,3	80,9	90,6	93,5	99,2	102,2	97,0	91,0	86,1	Porcs	21 C
21 D	Sheep and lambs	83,5	81,1	80,3	87,9	98,9	97,1	86,3	82,7	79,0	76,6	79,4	87,2	87,7	Moutons et agneaux	21 D
21 E	Poultry	84,3	85,0	85,0	84,3	83,4	83,6	83,6	83,9	85,6	84,9	82,4	81,8	81,2	Volailles	21 E
21 F	Other animals	91,0	88,9	86,1	86,9	87,7	89,9	85,1	80,2	80,6	86,6	88,5	92,2	91,6	Autres animaux	21 F
22	Milk	105,3	103,9	102,6	101,8	99,4	97,0	97,5	102,4	105,0	106,9	107,9	105,3	104,4	Lait	22
23	Eggs	85,9	80,1	83,0	85,5	79,8	78,5	78,0	76,5	81,3	90,6	88,7	91,1	94,1	Oufs	23
24	Other animal products	90,0	93,3	92,0	89,2	88,1	89,1	89,9	90,3	90,5	90,7	91,0	90,8	89,9	Autres produits animaux	24

EC INDEX OF PRODUCER PRICES OF AGRICULTURAL PRODUCTS


DEFLATED PRICE INDICES/INDICES DES PRIX DEFLATES

INDICES CE DES PRIX A LA PRODUCTION DES PRODUITS AGRICOLES

		EUR 11															
1985 = 100																1985 = 100	
Excluding VAT		1988	1989												TVA exclue		
		D	J	F	M	A	M	J	J	A	S	O	N	D			
0	TOTAL	92,8	93,1	93,2	93,3	94,1	93,3	91,7	92,0	93,7	94,8	95,0	93,2	93,8	TOTAL	0	
(0)	TOTAL (excl. fruit and vegetables)	93,1	93,3	93,2	93,2	93,0	92,4	92,5	92,4	94,0	95,1	95,0	93,9	93,7	TOTAL (sans fruits et légumes)	(0)	
1	CROP PRODUCTS	92,0	93,5	94,0	93,9	96,6	95,3	90,3	89,1	90,1	90,6	92,9	90,9	93,7	PRODUITS VEGETAUX	1	
(1)	CROP PRODUCTS (excl. fruit and vegetables)	92,5	94,1	94,3	93,8	94,6	93,8	91,7	88,9	89,6	89,8	91,8	91,7	93,4	PRODUITS VEGETAUX (sans fruits et légumes)	(1)	
11	Cereals and rice	83,5	84,7	84,3	84,4	84,6	83,5	82,6	79,8	77,9	77,2	77,0	77,8	78,2	Céréales et riz	11	
12	Root crops	104,7	105,7	105,5	106,9	112,2	121,3	118,1	108,6	116,1	112,2	112,9	113,7	116,2	Plantes sarclées	12	
12 A	Potatoes for consumption	126,3	129,0	129,6	134,2	149,4	174,7	165,5	140,8	161,5	151,0	152,1	154,9	160,9	Pommes de terre de consommation	12 A	
12 B	Sugar beet	92,4	92,5	91,8	91,3	90,8	90,5	90,8	90,1	90,0	89,9	90,4	89,9	90,4	Betteraves sucrières	12 B	
12 C	Others	88,5	88,4	88,1	87,8	87,4	87,6	87,3	86,2	86,0	85,7	88,0	87,9	87,9	Autres	12 C	
13	Fruit	83,6	83,9	82,1	89,1	93,4	91,9	80,9	88,3	99,4	97,2	92,1	87,6	82,4	Fruits	13	
13 A	Fresh fruit	77,7	79,0	77,9	82,1	79,7	82,0	78,8	91,5	101,6	105,6	96,8	84,1	75,4	Fruits frais	13 A	
13 B	Nuts and dried fruit	80,2	80,9	76,3	72,2	71,3	78,6	74,3	73,6	83,4	72,0	73,3	80,1	74,0	Fruits secs	13 B	
14	Fresh vegetables	98,0	100,1	104,3	99,1	108,5	105,6	93,2	90,7	84,0	88,3	98,6	90,1	105,8	Légumes frais	14	
15	Wine must/Wine	100,6	102,7	104,8	105,4	106,1	106,5	105,2	105,1	105,9	107,6	112,7	113,6	115,9	Moût/Vin	15	
16	Olives and olive oil	88,1	90,9	91,1	90,5	89,6	89,7	88,6	89,1	89,0	89,6	90,1	90,8	89,3	Olives et huile d'olive	16	
17	Seeds	101,5	105,4	106,1	105,2	104,6	101,8	100,9	101,5	100,7	100,6	104,2	104,5	104,7	Semences	17	
18	Flowers, ornamental plants and tree-nursery products	108,7	111,4	109,5	102,7	100,4	87,3	78,4	75,3	78,1	85,8	94,7	88,2	98,2	Fleurs, plantes ornementales et produits de pépinière	18	
19	Other crop products	84,2	84,6	86,6	86,5	88,8	87,0	86,0	85,2	85,4	84,4	85,8	85,1	84,4	Autres produits végétaux	19	
20	ANIMALS AND ANIMAL PRODUCTS	93,4	92,8	92,5	92,8	92,0	91,5	93,0	94,4	96,7	98,3	96,8	95,3	93,9	ANIMAUX ET PRODUITS ANIMAUX	20	
21	Animals (for slaughter and export)	88,1	88,2	88,0	88,6	89,1	89,9	92,1	92,4	94,5	95,3	92,4	90,9	88,9	Animaux (boucherie et exportation)	21	
21 A	Calves	109,3	113,6	113,2	113,7	112,7	112,6	109,2	106,2	107,3	105,8	103,9	104,5	105,3	Veaux	21 A	
21 B	Cattle excluding calves	93,7	95,0	95,0	95,6	97,5	98,2	97,1	95,5	95,2	94,8	93,2	92,1	91,0	Bovins sans veaux	21 B	
21 C	Pigs	79,1	79,6	79,8	79,6	77,8	80,0	89,7	93,0	98,2	101,2	95,3	89,9	85,1	Porcs	21 C	
21 D	Sheep and lambs	85,7	79,8	78,6	83,8	91,2	90,7	84,2	81,5	80,6	80,4	83,5	90,9	91,5	Moutons et agneaux	21 D	
21 E	Poultry	84,2	81,4	81,2	82,0	81,9	80,9	81,2	82,8	85,0	84,0	81,1	81,6	81,0	Volailles	21 E	
21 F	Other animals	92,3	88,6	84,5	84,9	86,2	87,5	83,6	80,8	84,7	88,5	90,5	93,7	93,3	Autres animaux	21 F	
22	Milk	105,0	103,9	102,9	102,2	99,9	97,2	97,6	101,9	104,3	106,2	107,4	105,0	104,1	Lait	22	
23	Eggs	85,9	81,1	83,1	85,1	79,6	77,7	77,0	75,6	79,5	88,0	86,5	88,6	91,5	Œufs	23	
24	Other animal products	89,9	93,5	93,2	91,2	89,2	87,3	88,0	87,6	88,2	88,6	88,8	89,3	88,6	Autres produits animaux	24	

**Monthly EC indices of purchase prices of the means
of agricultural production**

**Indices CE mensuels des prix d'achat des moyens
de production agricole**



Nominal indices

Indices nominaux

EC INDICES OF PURCHASE PRICES OF THE MEANS OF AGRICULTURAL PRODUCTION

NOMINAL PRICE INDICES/INDICES DES PRIX NOMINAUX

INDICES CE DES PRIX D'ACHAT DES MOYENS DE PRODUCTION AGRICOLE

I	1985 = 100 Excluding VAT	BELGIQUE/BELGIE													1985 = 100 TVA exclue	I
		1988	1989	D	J	F	M	A	M	J	J	A	S	O		
01	GOODS AND SERVICES CURRENTLY CONSUMED IN AGRICULTURE	93,2	94,0	94,1	94,6	95,0	94,9	94,8	94,8	94,2	93,7	93,6	93,2	93,2	BIENS ET SERVICES DE CONSOMMATION COURANTE DE L'AGRICULTURE	01
1	Seeds	122,4	122,4	122,4	133,8	133,8	133,8	133,8	133,8	133,8	128,4	128,4	128,4	128,4	Semences et plants	1
2	Animals for rearing and production	88,8	94,2	95,6	96,3	93,1	95,1	99,8	97,7	102,3	102,5	98,1	95,7	95,1	Animaux d'élevage et de rente	2
3	Energy, lubricants	54,6	57,0	56,4	57,5	61,0	59,8	60,2	60,0	60,0	62,3	63,8	63,8	66,8	Energie et lubrifiants	3
31	Fuels for heating	36,0	39,8	39,6	41,8	47,6	46,0	46,9	46,4	44,6	46,5	49,8	49,8	52,6	Combustibles	31
32	Motor fuels	43,9	46,8	45,4	46,4	50,2	48,5	48,5	48,0	49,8	53,7	54,6	54,6	59,9	Carburants	32
33	Electricity	95,1	95,1	95,1	95,0	95,0	95,2	95,5	95,8	96,0	96,5	96,7	96,9	97,1	Electricité	33
34	Lubricants	65,8	65,8	65,8	65,8	65,8	65,8	65,8	65,8	65,8	65,8	65,8	65,8	65,8	Lubrifiants	34
4	Fertilizers, soil improvers	83,4	83,6	84,1	84,2	84,5	83,6	82,1	83,5	83,8	84,0	84,3	84,9	85,6	Engrais et amendements	4
41	Straight fertilizers	79,2	78,9	79,3	78,6	79,2	77,3	77,6	79,3	79,5	79,7	79,5	79,4	80,1	Engrais simples	41
411	Nitrogenous fertilizers	78,3	75,1	75,0	75,4	76,0	76,0	76,2	76,3	77,3	77,1	77,3	77,5	77,8	Engrais azotés	411
412	Phosphatic fertilizers	78,3	92,7	95,5	86,4	86,4	72,0	72,9	86,4	81,0	84,2	82,5	81,1	84,9	Engrais phosphatés	412
413	Potassic fertilizers	86,9	89,4	90,8	91,5	92,3	91,5	91,9	91,9	92,3	92,3	91,0	90,5	89,9	Engrais potassiques	413
42	Compound fertilizers	85,8	86,5	87,2	88,0	88,0	88,0	84,8	86,1	86,9	87,7	88,4	89,2	90,0	Engrais composés	42
421	NP fertilizers	78,6	79,6	80,6	81,6	81,6	81,6	81,6	85,3	86,3	87,4	88,4	89,5	90,6	Engrais NP	421
422	PK fertilizers	103,4	103,4	103,4	103,4	103,4	103,4	101,8	104,8	104,8	104,8	104,8	104,8	104,8	Engrais PK	422
423	NPK fertilizers	80,1	81,1	82,0	83,1	83,1	83,1	79,0	79,6	80,6	81,7	82,6	83,7	84,8	Engrais NPK	423
43	Other fertilizers, soil improvers	107,8	108,3	108,3	108,3	108,3	108,3	108,3	104,9	101,2	92,0	92,0	98,9	98,9	Autres engrais et amendements	43
5	Plant protection products	103,8	103,8	103,8	101,1	101,1	101,1	101,1	101,1	101,1	101,1	101,1	101,1	101,1	Produits de protection des cultures	5
51	Fungicides	:	:	:	:	:	:	:	:	:	:	:	:	:	Fongicides	51
52	Insecticides	:	:	:	:	:	:	:	:	:	:	:	:	:	Insecticides	52
53	Herbicides	:	:	:	:	:	:	:	:	:	:	:	:	:	Herbicides	53
54	Other	:	:	:	:	:	:	:	:	:	:	:	:	:	Autres	54
6	Animal feedingstuffs	95,1	95,8	95,5	95,5	95,3	95,3	95,1	94,8	93,3	92,3	91,9	91,3	90,6	Aliments des animaux	6
61	Straight feedingstuffs	98,6	102,6	100,4	101,2	100,3	99,9	99,0	98,3	88,7	89,6	89,1	87,5	84,8	Aliments simples	61
611	Cereals and milling by-products	95,1	94,5	94,8	94,3	95,5	96,0	95,5	93,1	91,1	90,2	89,2	90,2	89,9	Céréales et sous-produits de meunerie	611
612	Oil-cakes	106,8	113,0	110,1	111,8	110,2	109,6	106,2	105,2	91,3	93,5	92,9	90,3	85,9	Tourteaux	612
613	Products of animal origin	108,6	109,7	108,6	108,2	106,5	103,7	100,7	99,4	91,1	91,5	90,4	90,1	90,8	Produits d'origine animale	613
614	Other	72,4	72,5	70,9	69,8	70,3	69,8	72,2	79,4	78,0	76,1	76,0	76,0	76,1	Autres	614
62	Compound feedingstuffs	94,5	94,8	94,8	94,6	94,6	94,6	94,5	94,3	94,0	92,8	92,4	91,9	91,5	Aliments composés	62
621	for calves	112,9	112,4	111,5	111,0	110,4	110,4	110,4	110,2	110,1	109,4	108,9	108,2	107,0	pour veaux	621
622	for cattle (excl. calves)	92,3	92,6	93,4	93,0	93,2	93,3	93,2	93,0	92,4	91,5	91,8	91,0	90,5	pour bovins (autres que veaux)	622
623	for pigs	93,8	94,2	93,9	93,7	93,7	93,7	93,7	93,4	93,4	91,8	91,3	91,0	90,6	pour porcins	623
624	for poultry	93,3	93,2	93,5	93,5	93,6	93,6	93,6	93,1	92,5	91,4	91,0	90,5	90,2	pour volailles	624
625	Other	92,8	92,5	92,7	92,5	92,7	92,6	89,9	92,2	91,7	90,8	90,2	89,8	89,4	Autres	625
7	Material and small tools	105,0	105,0	105,0	106,8	106,8	106,8	106,8	106,8	106,8	106,8	107,9	107,9	107,9	Matériel et petit outillage	7
8	Mainten. and repair of plant	110,8	110,9	113,0	113,0	113,0	113,1	113,6	113,7	113,8	113,9	113,9	114,0	114,0	Entretien et réparation du matériel	8
9	Maintenance and repair of agricultural buildings and other buildings	102,8	103,5	104,1	104,3	105,7	106,6	105,6	106,6	107,7	107,9	108,4	108,1	108,0	Entretien et réparation des bâtiments d'exploitation et autres ouvrages	9
10	Veterinary services	110,9	111,0	111,6	111,8	112,3	112,6	113,0	114,2	114,4	114,3	113,7	113,1	113,6	Services vétérinaires	10
11	General expenses	110,9	111,0	111,6	111,8	112,3	112,6	113,0	114,2	114,4	114,3	113,7	113,1	113,6	Frais généraux	11

EC INDICES OF PURCHASE PRICES OF THE MEANS OF AGRICULTURAL PRODUCTION

NOMINAL PRICE INDICES/INDICES DES PRIX NOMINAUX

INDICES CE DES PRIX D'ACHAT DES MOYENS DE PRODUCTION AGRICOLE

	1985 = 100		BELGIQUE/BELGIE												1985 = 100		
	Excluding VAT		1988	1989											TVA exclue		
			D	J	F	M	A	M	J	J	A	S	O	N	D		
02 GOODS AND SERVICES CONTRIBUTING TO AGRICULTURAL INVESTMENT			110,0	110,2	113,4	113,5	113,9	114,0	114,3	114,5	114,7	114,8	114,9	114,8	114,8	BIENS ET SERVICES CONCOURANT AUX INVESTISSEMENTS DE L'AGRICULTURE	02
12 Machinery and other equipment			112,2	112,2	116,3	116,3	116,3	116,3	116,9	116,9	116,9	116,9	116,9	116,9	116,9	Machines et autres biens d'équipement	12
121 Rotovator and other 2-wheel equipment			109,5	109,5	113,1	113,1	113,1	113,1	113,1	113,1	113,1	113,1	113,1	113,1	113,1	Motoculteurs et autre matériel à 2 roues	121
122 Machinery and plant for cultivation			110,4	110,4	117,3	117,3	117,3	117,3	117,3	117,3	117,3	117,3	117,3	117,3	117,3	Machines et matériel pour la culture	122
123 Machinery and plant for harvesting			110,7	110,7	114,5	114,5	114,6	114,5	114,5	114,5	114,5	114,5	114,5	114,5	114,5	Machines et matériel pour la récolte	123
124 Farm machinery and installations			110,7	110,7	122,9	122,9	122,9	122,9	123,2	123,2	123,2	123,2	123,2	123,2	123,2	Machines et installation à la ferme	124
1241 for crop production			112,3	112,3	115,7	115,7	115,7	115,7	116,3	116,3	116,3	116,3	116,3	116,3	116,3	pour la production végétale	1241
1242 for animal production			109,2	109,2	129,8	129,8	129,8	129,8	129,8	129,8	129,8	129,8	129,8	129,8	129,8	pour la production animale	1242
1243 Other			112,3	112,3	115,7	115,7	115,7	115,7	116,3	116,3	116,3	116,3	116,3	116,3	116,3	Autres	1243
125 Tractors			113,5	113,5	115,3	115,3	115,3	115,3	116,4	116,4	116,4	116,4	116,4	116,4	116,4	Tracteurs	125
126 Other vehicles			113,0	113,0	119,9	119,9	119,9	119,9	119,9	119,9	119,9	119,9	119,9	119,9	119,9	Autres véhicules	126
13 Buildings			103,0	103,7	104,3	104,4	106,0	106,8	105,8	106,9	107,8	108,0	108,6	108,3	108,2	Ouvrages	13
131 Farm buildings			103,1	103,8	104,3	104,5	106,0	106,9	105,9	107,0	107,9	108,2	108,7	108,4	108,3	Bâtiments d'exploitation	131
132 Engineering and soil improvement operations			102,5	103,1	103,7	103,8	105,1	105,9	105,0	106,0	106,9	107,1	107,6	107,3	107,2	Ouvrages de génie civil et amélioration des terres	132

EC INDICES OF PURCHASE PRICES OF THE MEANS OF AGRICULTURAL PRODUCTION

NOMINAL PRICE INDICES/INDICES DES PRIX NOMINAUX

INDICES CE DES PRIX D'ACHAT DES MOYENS DE PRODUCTION AGRICOLE

I	1985 = 100	DANMARK														1985 = 100	I	
	Excluding VAT	1988	1989	D	J	F	M	A	M	J	J	A	S	O	N	D		TVA exclue
01	GOODS AND SERVICES CURRENTLY CONSUMED IN AGRICULTURE	97,9	99,4	99,6	99,8	100,8	100,3	100,0	99,8	98,7	97,9	97,9	98,1	98,4			BIENS ET SERVICES DE CONSOMMATION COURANTE DE L'AGRICULTURE	01
1	Seeds	114,0	107,6	107,6	107,6	107,6	107,6	107,6	107,6	107,6	107,6	107,6	107,6	107,6	107,6	107,6	Semences et plants	1
2	Animals for rearing and production	-	-	-	-	-	-	-	-	-	-	-	-	-	-	-	Animaux d'élevage et de rente	2
3	Energy, lubricants	73,9	79,3	78,7	79,2	83,4	81,7	80,2	79,9	80,7	80,0	83,0	83,3	85,5			Energie et lubrifiants	3
31	Fuels for heating	55,7	59,8	58,1	58,5	63,8	60,9	60,0	59,6	61,5	60,7	65,3	66,4	70,3			Combustibles	31
32	Motor fuels	74,3	77,0	76,6	77,4	83,4	81,3	78,4	78,1	78,6	77,8	81,6	81,6	84,1			Carburants	32
33	Electricity	95,9	108,3	108,6	108,6	108,8	108,8	108,8	108,8	108,7	108,7	108,7	108,7	108,7			Electricité	33
34	Lubricants	64,4	64,6	65,9	66,6	66,4	68,4	67,7	66,8	67,8	66,9	66,1	65,5	63,9			Lubrifiants	34
4	Fertilizers, soil improvers	69,7	71,5	72,2	72,9	73,8	73,8	73,8	71,1	71,1	71,1	71,2	71,7	71,7			Engrais et amendements	4
41	Straight fertilizers	62,2	67,2	67,3	67,3	68,1	68,1	68,1	67,4	67,4	67,4	67,0	66,9	66,9			Engrais simples	41
411	Nitrogenous fertilizers	61,4	66,5	66,5	66,5	67,2	67,2	67,2	66,6	66,6	66,6	66,1	66,2	66,2			Engrais azotés	411
412	Phosphatic fertilizers	85,8	88,5	90,3	92,1	94,8	94,8	94,8	92,6	92,6	92,6	94,8	91,4	91,4			Engrais phosphatés	412
413	Potassic fertilizers	80,3	81,5	82,7	83,9	85,1	85,1	85,1	82,1	82,1	82,1	84,5	77,3	77,3			Engrais potassiques	413
42	Compound fertilizers	72,2	72,9	73,8	74,8	75,7	75,7	75,7	72,3	72,3	72,3	72,6	73,3	73,3			Engrais composés	42
421	NP fertilizers	-	-	-	-	-	-	-	-	-	-	-	-	-			Engrais NP	421
422	PK fertilizers	82,4	85,5	86,8	88,1	89,3	89,3	89,3	84,1	84,1	84,1	84,4	83,4	83,4			Engrais PK	422
423	NPK fertilizers	70,4	70,7	71,6	72,5	73,4	73,4	73,4	70,3	70,3	70,3	70,6	71,5	71,5			Engrais NPK	423
43	Other fertilizers, soil improvers	-	-	-	-	-	-	-	-	-	-	-	-	-			Autres engrais et amendements	43
5	Plant protection products	110,5	112,8	112,8	112,8	112,8	112,8	112,8	112,8	112,8	112,8	112,8	112,8	112,8			Produits de protection des cultures	5
51	Fungicides	127,1	127,5	127,5	127,5	127,5	127,5	127,5	127,5	127,5	127,5	127,5	127,5	127,5			Fongicides	51
52	Insecticides	116,2	116,9	116,9	116,9	116,9	116,9	116,9	116,9	116,9	116,9	116,9	116,9	116,9			Insecticides	52
53	Herbicides	103,4	106,8	106,8	106,8	106,8	106,8	106,8	106,8	106,8	106,8	106,8	106,8	106,8			Herbicides	53
54	Other	65,0	69,4	69,4	69,4	69,4	69,4	69,4	69,4	69,4	69,4	69,4	69,4	69,4			Autres	54
6	Animal feedingstuffs	97,5	99,1	99,3	99,2	99,7	98,8	98,5	98,9	96,6	95,1	94,2	94,5	94,7			Aliments des animaux	6
61	Straight feedingstuffs	100,6	101,9	103,0	102,7	102,0	103,1	102,5	103,0	97,6	98,3	96,6	98,1	98,8			Aliments simples	61
611	Cereals and milling by-products	92,4	96,7	98,4	97,8	97,4	99,4	98,4	99,9	90,1	91,6	89,2	91,6	92,7			Céréales et sous-produits de meunerie	611
612	Oil-cakes	123,8	109,6	109,1	109,7	109,1	104,0	102,6	101,7	100,9	97,7	94,5	91,8	92,1			Tourteaux	612
613	Products of animal origin	114,6	112,9	113,3	113,9	112,4	113,7	113,9	112,7	114,0	113,9	113,5	113,9	114,0			Produits d'origine animale	613
614	Other	93,1	92,6	92,4	91,3	91,3	87,5	86,9	87,8	88,7	89,4	88,6	90,8	90,9			Autres	614
62	Compound feedingstuffs	96,0	97,9	97,5	97,5	98,7	96,8	96,7	97,0	96,1	93,6	93,1	92,8	92,8			Aliments composés	62
621	for calves	97,2	91,6	89,7	89,8	90,7	87,4	86,6	86,8	88,0	88,0	90,5	91,2	90,5			pour veaux	621
622	for cattle (excl. calves)	93,3	98,0	98,7	98,8	98,5	97,6	98,0	97,5	98,0	98,1	97,4	97,0	97,1			pour bovins (autres que veaux)	622
623	for pigs	98,5	100,1	99,9	99,8	101,7	98,8	98,4	98,8	97,3	92,8	91,8	91,7	91,5			pour porcins	623
624	for poultry	92,4	94,0	91,7	92,3	95,2	94,6	94,3	95,7	91,9	88,8	89,3	88,3	89,0			pour volailles	624
625	Other	98,3	90,5	89,1	86,0	84,9	86,3	85,7	88,7	90,3	90,2	91,5	89,9	89,5			Autres	625
7	Material and small tools	121,1	121,6	121,6	121,6	122,4	122,4	124,9	124,9	124,9	124,9	127,8	127,8	127,8			Matériel et petit outillage	7
8	Mainten. and repair of plant	118,5	118,6	118,6	118,6	119,4	119,4	119,4	119,4	119,4	119,4	120,1	120,1	120,1			Entretien et réparation du matériel	8
9	Maintenance and repair of agricultural buildings and other buildings	119,4	119,7	119,7	119,7	122,0	122,0	122,0	123,2	123,2	123,2	123,8	123,8	123,8			Entretien et réparation des bâtiments d'exploitation et autres ouvrages	9
10	Veterinary services	115,9	114,6	114,6	114,6	116,3	116,8	116,8	116,8	117,9	117,9	117,9	117,9	117,9			Services vétérinaires	10
11	General expenses	115,2	116,5	117,8	118,4	120,3	120,7	120,3	119,1	118,4	118,7	119,3	119,3	119,2			Frais généraux	11

EC INDICES OF PURCHASE PRICES OF THE MEANS OF AGRICULTURAL PRODUCTION

NOMINAL PRICE INDICES/INDICES DES PRIX NOMINAUX

INDICES CE DES PRIX D'ACHAT DES MOYENS DE PRODUCTION AGRICOLE

	1985 = 100		DANMARK												1985 = 100														
	Excluding VAT		1988	1989	D	J	F	M	A	M	J	J	A	S	O	N	D	TVA exclue											
02 GOODS AND SERVICES CONTRIBUTING TO AGRICULTURAL INVESTMENT	115,5	116,5	116,7	116,9	118,0	118,6	118,7	118,5	118,8	119,2	120,3	120,6	120,8	115,5	116,5	116,7	116,9	118,0	118,6	118,7	118,5	118,8	119,2	120,3	120,6	120,8	BIENS ET SERVICES CONCOURANT AUX INVESTISSEMENTS DE L'AGRICULTURE	02	
12 Machinery and other equipment	114,4	115,5	115,7	115,8	116,6	117,4	117,4	116,8	117,3	117,8	118,6	119,0	119,3	114,4	115,5	115,7	115,8	116,6	117,4	117,4	116,8	117,3	117,8	118,6	119,0	119,3	Machines et autres biens d'équipement	12	
121 Rotovator and other 2-wheel equipment	-	-	-	-	-	-	-	-	-	-	-	-	-	-	-	-	-	-	-	-	-	-	-	-	-	-	-	Motoculteurs et autre matériel à 2 roues	121
122 Machinery and plant for cultivation	119,5	120,7	120,7	122,2	123,1	123,1	123,1	117,2	117,2	117,2	117,2	118,9	118,9	119,5	120,7	120,7	122,2	123,1	123,1	123,1	117,2	117,2	117,2	117,2	118,9	118,9	Machines et matériel pour la culture	122	
123 Machinery and plant for harvesting	117,1	118,3	118,8	118,1	119,8	120,4	120,4	120,4	122,0	122,0	122,9	122,9	122,9	117,1	118,3	118,8	118,1	119,8	120,4	120,4	120,4	122,0	122,0	122,9	122,9	122,9	Machines et matériel pour la récolte	123	
124 Farm machinery and installations	113,6	114,7	115,0	115,0	116,2	116,2	116,4	116,4	116,4	116,4	116,4	118,6	119,4	113,6	114,7	115,0	115,0	116,2	116,2	116,4	116,4	116,4	116,4	118,6	118,6	119,4	Machines et installation à la ferme	124	
1241 for crop production	110,9	110,9	110,9	110,9	110,9	110,9	110,9	110,9	110,9	110,9	110,9	110,9	110,9	110,9	110,9	110,9	110,9	110,9	110,9	110,9	110,9	110,9	110,9	110,9	110,9	110,9	pour la production végétale	1241	
1242 for animal production	116,8	117,9	117,9	117,9	120,0	120,0	120,0	120,0	120,0	120,0	120,0	123,6	124,9	116,8	117,9	117,9	117,9	120,0	120,0	120,0	120,0	120,0	120,0	123,6	123,6	124,9	pour la production animale	1242	
1243 Other	105,3	108,3	109,7	109,7	109,7	109,7	110,6	110,6	110,6	110,6	110,6	110,6	110,6	105,3	108,3	109,7	109,7	109,7	109,7	110,6	110,6	110,6	110,6	110,6	110,6	110,6	Autres	1243	
125 Tractors	110,3	111,4	111,4	111,4	111,4	113,5	113,5	113,5	113,5	114,9	114,9	115,5	115,5	110,3	111,4	111,4	111,4	111,4	113,5	113,5	113,5	113,5	114,9	114,9	115,5	115,5	Tracteurs	125	
126 Other vehicles	121,2	122,4	122,9	123,0	123,1	123,4	123,4	123,5	123,5	125,5	126,4	126,5	126,6	121,2	122,4	122,9	123,0	123,1	123,4	123,4	123,5	123,5	125,5	126,4	126,5	126,6	126,6	Autres véhicules	126
13 Buildings	118,8	119,5	119,5	120,3	122,2	122,2	122,2	123,3	123,3	123,3	125,3	125,3	125,4	118,8	119,5	119,5	120,3	122,2	122,2	122,2	123,3	123,3	123,3	125,3	125,3	125,4	Ouvrages	13	
131 Farm buildings	118,4	119,2	119,2	119,2	121,3	121,3	121,3	122,5	122,5	122,5	124,7	124,7	124,7	118,4	119,2	119,2	119,2	121,3	121,3	121,3	122,5	122,5	122,5	124,7	124,7	124,7	Bâtiments d'exploitation	131	
132 Engineering and soil improvement operations	122,3	122,3	122,7	130,7	130,8	130,8	130,8	130,8	130,8	130,8	130,8	130,8	131,6	122,3	122,3	122,7	130,7	130,8	130,8	130,8	130,8	130,8	130,8	130,8	130,8	130,8	131,6	Ouvrages de génie civil et amélioration des terres	132

EC INDICES OF PURCHASE PRICES OF THE MEANS OF AGRICULTURAL PRODUCTION

NOMINAL PRICE INDICES/INDICES DES PRIX NOMINAUX

INDICES CE DES PRIX D'ACHAT DES MOYENS DE PRODUCTION AGRICOLE

I	1985 = 100 Excluding VAT	BR DEUTSCHLAND														1985 = 100 TVA exclue	I
		1988	1989	D	J	F	M	A	M	J	J	A	S	O	N		
01	GOODS AND SERVICES CURRENTLY CONSUMED IN AGRICULTURE	90,1	91,6	92,1	92,8	93,2	93,4	94,0	94,0	94,1	93,9	92,8	92,4	92,9	BIENS ET SERVICES DE CONSOMMATION COURANTE DE L'AGRICULTURE	01	
1	Seeds	98,5	97,9	97,6	97,9	97,9	97,9	97,8	97,7	97,6	98,0	97,7	97,9	97,9	Semences et plants	1	
2	Animals for rearing and production	94,0	98,9	103,2	107,0	105,5	106,1	112,8	115,8	119,9	119,1	108,6	104,6	104,8	Animaux d'élevage et de rente	2	
3	Energy, lubricants	65,3	70,0	70,0	70,1	72,6	72,3	71,4	70,4	71,1	73,6	74,9	75,1	78,1	Energie et lubrifiants	3	
31	Fuels for heating	43,8	52,2	51,2	51,2	52,6	52,6	52,4	51,2	53,4	57,6	59,4	59,4	66,0	Combustibles	31	
32	Motor fuels	53,9	58,7	59,2	59,4	63,9	63,3	61,4	60,0	60,2	63,1	64,9	65,1	67,9	Carburants	32	
33	Electricity	107,4	108,9	109,0	109,0	109,0	109,0	109,0	109,0	109,0	109,0	108,9	108,9	108,9	Electricité	33	
34	Lubricants	103,2	103,4	103,3	103,5	103,5	103,8	104,1	104,2	104,3	104,4	104,6	105,0	105,1	Lubrifiants	34	
4	Fertilizers, soil improvers	81,3	81,0	81,4	82,0	82,3	82,5	82,0	81,8	81,7	81,7	81,4	81,3	81,3	Engrais et amendements	4	
41	Straight fertilizers	80,2	79,5	79,7	80,1	80,5	80,8	80,3	79,9	79,5	79,3	78,8	78,5	78,6	Engrais simples	41	
411	Nitrogenous fertilizers	77,9	76,9	77,2	77,5	78,0	78,4	78,0	77,6	77,1	76,7	75,9	75,5	75,5	Engrais azotés	411	
412	Phosphatic fertilizers	88,8	88,9	89,0	89,5	89,2	89,0	89,0	88,6	88,8	88,9	89,1	89,0	89,1	Engrais phosphatés	412	
413	Potassic fertilizers	88,0	88,6	88,8	89,5	89,9	89,6	88,4	88,1	88,0	88,7	89,0	89,7	90,2	Engrais potassiques	413	
42	Compound fertilizers	78,5	78,3	79,0	79,8	80,2	80,5	79,9	79,8	80,1	80,3	80,3	80,2	80,2	Engrais composés	42	
421	NP fertilizers	78,2	78,3	79,2	80,0	80,3	80,3	80,0	80,2	80,4	80,4	80,4	80,7	80,8	Engrais NP	421	
422	PK fertilizers	71,9	72,9	73,7	74,3	74,7	74,1	73,6	73,9	74,8	75,3	75,5	75,4	75,8	Engrais PK	422	
423	NPK fertilizers	80,4	79,9	80,5	81,4	81,8	82,3	81,7	81,4	81,5	81,7	81,6	81,6	81,4	Engrais NPK	423	
43	Other fertilizers, soil improvers	105,7	106,2	106,3	107,0	106,4	106,2	106,0	106,2	105,9	105,8	105,5	105,7	105,9	Autres engrais et amendements	43	
5	Plant protection products	97,1	97,1	97,1	99,9	99,9	99,9	99,9	99,9	99,9	99,9	99,9	99,9	99,9	Produits de protection des cultures	5	
51	Fungicides	95,2	95,2	95,2	101,1	101,1	101,1	101,1	101,1	101,1	101,1	101,1	101,1	101,1	Fongicides	51	
52	Insecticides	101,7	101,7	101,7	106,6	106,6	106,6	106,6	106,6	106,6	106,6	106,6	106,6	106,6	Insecticides	52	
53	Herbicides	97,1	97,1	97,1	97,6	97,6	97,6	97,6	97,6	97,6	97,6	97,6	97,6	97,6	Herbicides	53	
54	Other	94,0	94,3	94,3	96,4	96,4	96,4	96,4	96,4	96,4	96,4	96,4	96,4	96,4	Autres	54	
6	Animal feedingstuffs	90,5	90,6	90,6	90,8	91,1	91,4	91,6	91,4	90,0	88,3	87,4	87,1	87,1	Aliments des animaux	6	
61	Straight feedingstuffs	96,4	96,8	97,4	97,9	98,5	98,9	98,6	97,3	94,1	93,1	90,8	90,8	91,1	Aliments simples	61	
611	Cereals and milling by-products	82,5	83,4	84,4	84,9	85,6	86,6	86,5	83,8	79,2	79,1	77,5	78,7	79,5	Céréales et sous-produits de meunerie	611	
612	Oil-cakes	101,4	103,0	103,2	101,8	103,7	103,5	100,4	100,5	96,1	92,2	89,7	87,7	85,9	Tourteaux	612	
613	Products of animal origin	164,3	159,2	158,9	161,4	160,8	160,0	162,1	162,1	161,7	162,1	158,5	156,6	156,9	Produits d'origine animale	613	
614	Other	78,2	80,3	81,1	81,2	81,6	82,0	81,9	81,3	80,0	78,3	75,5	75,7	76,2	Autres	614	
62	Compound feedingstuffs	88,8	88,8	88,7	88,8	89,0	89,3	89,7	89,7	88,8	86,9	86,4	86,1	85,9	Aliments composés	62	
621	for calves	113,4	113,2	114,2	113,9	112,8	111,4	111,6	112,0	112,3	109,7	108,7	108,9	107,8	pour veaux	621	
622	for cattle (excl. calves)	83,4	83,4	83,2	83,4	84,1	84,6	85,6	86,0	85,1	83,9	83,6	82,9	82,7	pour bovins (autres que veaux)	622	
623	for pigs	89,3	89,4	89,1	89,3	89,4	90,0	89,9	89,8	88,9	86,8	86,4	86,1	86,0	pour porcins	623	
624	for poultry	84,7	84,5	84,3	84,3	84,7	85,0	85,2	84,9	83,5	81,4	80,5	80,5	80,6	pour volailles	624	
625	Other	-	-	-	-	-	-	-	-	-	-	-	-	-	Autres	625	
7	Material and small tools	102,7	103,1	103,4	103,7	103,9	104,1	104,2	104,3	104,4	104,4	104,5	104,7	105,0	Matériel et petit outillage	7	
8	Mainten. and repair of plant	108,6	109,2	109,8	110,1	110,5	110,7	110,9	111,1	111,3	111,4	111,7	111,9	111,9	Entretien et réparation du matériel	8	
9	Maintenance and repair of agricultural buildings and other buildings	109,0	109,0	110,0	110,0	110,0	111,2	111,2	111,2	112,5	112,5	112,5	113,0	113,0	Entretien et réparation des bâtiments d'exploitation et autres ouvrages	9	
10	Veterinary services	104,8	110,6	110,7	111,0	111,2	111,2	111,3	111,3	111,4	111,1	111,1	111,1	111,1	Services vétérinaires	10	
11	General expenses	105,9	107,3	107,6	107,7	107,6	107,7	107,8	107,7	107,7	107,8	107,9	108,0	108,1	Frais généraux	11	

EC INDICES OF PURCHASE PRICES OF THE MEANS OF AGRICULTURAL PRODUCTION

NOMINAL PRICE INDICES/INDICES DES PRIX NOMINAUX

INDICES CE DES PRIX D'ACHAT DES MOYENS DE PRODUCTION AGRICOLE

	BR DEUTSCHLAND														1985 = 100 TVA exclue			
	1985 = 100 Excluding VAT		1988	1989	D	J	F	M	A	M	J	J	A	S		O	N	D
02 GOODS AND SERVICES CONTRIBUTING TO AGRICULTURAL INVESTMENT	107,6	107,8	108,2	108,3	108,5	109,1	109,1	109,2	109,5	109,6	110,3	110,7	110,9					BIENS ET SERVICES CONCOURANT AUX INVESTISSEMENTS DE L'AGRICULTURE 02
12 Machinery and other equipment	107,8	108,0	108,4	108,5	108,7	109,1	109,2	109,2	109,4	109,6	110,3	110,6	110,9					Machines et autres biens d'équipement 12
121 Rotovator and other 2-wheel equipment	113,4	113,4	114,6	114,6	114,6	114,6	114,6	114,6	114,6	114,6	114,6	114,6	114,6					Motoculteurs et autre matériel à 2 roues 121
122 Machinery and plant for cultivation	106,4	106,6	106,8	107,2	107,3	107,2	107,2	107,4	107,6	107,6	108,6	108,7	109,6					Machines et matériel pour la culture 122
123 Machinery and plant for harvesting	107,7	107,8	108,1	108,2	108,4	108,5	108,6	108,6	108,6	109,3	111,4	111,6	111,7					Machines et matériel pour la récolte 123
124 Farm machinery and installations	109,4	109,9	110,3	110,4	110,8	112,9	113,1	113,4	113,7	113,7	114,4	114,5	114,6					Machines et installation à la ferme 124
1241 for crop production	113,6	114,7	115,8	116,1	117,4	117,6	117,7	118,1	118,4	118,4	120,5	120,7	120,9					pour la production végétale 1241
1242 for animal production	110,0	110,3	110,7	110,7	110,7	115,7	116,1	116,3	116,3	116,3	116,3	116,3	116,3					pour la production animale 1242
1243 Other	105,0	105,1	104,7	104,8	104,9	105,1	105,3	105,5	106,2	106,4	106,5	106,6	106,7					Autres 1243
125 Tractors	106,2	106,2	106,3	106,4	106,5	106,5	106,5	106,5	106,5	107,0	107,0	107,7	108,2					Tracteurs 125
126 Other vehicles	109,4	109,9	110,6	110,6	111,0	111,0	111,0	111,0	111,3	110,8	111,5	111,5	111,5					Autres véhicules 126
13 Buildings	106,5	106,5	107,4	107,4	107,4	108,9	108,9	108,9	109,9	109,9	109,9	110,8	110,8					Ouvrages 13
131 Farm buildings	-	-	-	-	-	-	-	-	-	-	-	-	-					Bâtiments d'exploitation 131
132 Engineering and soil improvement operations	-	-	-	-	-	-	-	-	-	-	-	-	-					Ouvrages de génie civil et amélioration des terres 132

1985 = 100 Excluding VAT		ELLAS												1985 = 100 TVA exclue	I	
		1988	1989	D	J	F	M	A	M	J	J	A	S			O
01	GOODS AND SERVICES CURRENTLY CONSUMED IN AGRICULTURE	143,4	146,0	150,7	151,0	151,9	151,1	150,6	151,5	152,9	154,8	157,0	158,1	159,8	BIENS ET SERVICES DE CONSOMMATION COURANTE DE L'AGRICULTURE	01
1	Seeds	127,4	127,5	129,3	129,6	129,8	129,8	130,6	132,7	132,7	145,3	145,3	145,6	145,6	Semences et plants	1
2	Animals for rearing and production	142,1	149,2	149,2	149,2	160,1	160,1	160,1	160,1	160,1	160,1	160,1	160,1	160,1	Animaux d'élevage et de rente	2
3	Energy, lubricants	116,5	116,4	118,0	118,0	118,0	118,0	118,0	118,0	118,0	118,0	118,0	118,0	120,1	Energie et lubrifiants	3
31	Fuels for heating	109,0	109,2	109,2	109,2	109,2	109,2	109,2	109,2	109,2	109,2	109,2	109,2	109,2	Combustibles	31
32	Motor fuels	112,1	111,9	111,9	111,9	111,9	111,9	111,9	111,9	111,9	111,9	111,9	111,9	114,9	Carburants	32
33	Electricity	148,4	148,3	148,3	148,3	148,3	148,3	148,3	148,3	148,3	148,3	148,3	148,3	148,3	Electricité	33
34	Lubricants	139,5	139,5	155,0	155,0	155,0	155,0	155,0	155,0	155,0	155,0	155,0	155,0	155,0	Lubrifiants	34
4	Fertilizers, soil improvers	166,5	166,6	166,6	166,6	166,6	166,6	166,6	166,6	166,6	166,6	166,6	166,6	166,6	Engrais et amendements	4
41	Straight fertilizers	161,6	162,0	162,0	162,0	162,0	162,0	162,0	162,0	162,0	162,0	162,0	162,0	162,0	Engrais simples	41
411	Nitrogenous fertilizers	160,8	161,1	161,1	161,1	161,1	161,1	161,1	161,1	161,1	161,1	161,1	161,1	161,1	Engrais azotés	411
412	Phosphatic fertilizers	158,0	158,8	158,8	158,8	158,8	158,8	158,8	158,8	158,8	158,8	158,8	158,8	158,8	Engrais phosphatés	412
413	Potassic fertilizers	192,4	192,4	192,4	192,4	192,4	192,4	192,4	192,4	192,4	192,4	192,4	192,4	192,4	Engrais potassiques	413
42	Compound fertilizers	169,6	169,7	169,7	169,7	169,7	169,7	169,7	169,7	169,7	169,7	169,7	169,7	169,7	Engrais composés	42
421	NP fertilizers	169,3	169,4	169,4	169,4	169,4	169,4	169,4	169,4	169,4	169,4	169,4	169,4	169,4	Engrais NP	421
422	PK fertilizers	-	-	-	-	-	-	-	-	-	-	-	-	-	Engrais PK	422
423	NPK fertilizers	170,3	170,3	170,3	170,3	170,3	170,3	170,3	170,3	170,3	170,3	170,3	170,3	170,3	Engrais NPK	423
43	Other fertilizers, soil improvers	-	-	-	-	-	-	-	-	-	-	-	-	-	Autres engrais et amendements	43
5	Plant protection products	170,3	171,2	175,1	175,1	175,1	177,6	178,7	180,5	181,4	181,4	182,9	182,9	182,9	Produits de protection des cultures	5
51	Fungicides	191,6	191,7	194,3	194,3	194,3	196,6	196,6	197,6	197,6	197,6	197,6	197,6	197,6	Fongicides	51
52	Insecticides	146,8	147,3	147,8	147,8	147,8	151,8	154,8	158,7	158,7	158,7	162,6	162,6	162,6	Insecticides	52
53	Herbicides	190,3	196,6	223,3	223,3	223,3	223,3	223,3	223,3	223,3	223,3	223,3	223,3	223,3	Herbicides	53
54	Other	150,7	150,8	150,8	150,8	150,8	150,8	150,8	150,8	159,0	159,0	159,0	159,0	159,0	Autres	54
6	Animal feedingstuffs	147,3	149,4	159,1	160,0	160,0	157,4	154,6	156,1	159,8	162,6	167,7	170,2	172,9	Aliments des animaux	6
61	Straight feedingstuffs	144,1	146,3	163,6	164,8	165,2	160,1	153,7	148,9	151,9	157,1	166,2	168,7	173,0	Aliments simples	61
611	Cereals and milling by-products	138,3	138,9	139,4	139,9	140,9	141,3	140,9	149,7	152,1	154,0	155,0	154,8	156,1	Céréales et sous-produits de meunerie	611
612	Oil-cakes	132,7	135,8	143,0	146,4	146,5	147,0	145,5	148,5	149,0	147,9	151,3	150,0	148,5	Tourteaux	612
613	Products of animal origin	-	-	-	-	-	-	-	-	-	-	-	-	-	Produits d'origine animale	613
614	Other	148,6	151,9	181,3	182,9	182,9	173,7	162,9	148,4	151,8	159,6	174,6	179,2	185,8	Autres	614
62	Compound feedingstuffs	150,9	152,9	154,0	154,5	154,1	154,4	155,7	164,4	169,0	169,0	169,5	171,8	172,7	Aliments composés	62
621	for calves	152,4	152,7	154,5	155,0	154,9	155,2	156,4	166,1	168,3	168,4	171,2	172,9	173,5	pour veaux	621
622	for cattle (excl. calves)	146,5	147,9	149,9	150,8	151,0	151,8	152,2	162,0	167,8	167,8	167,6	171,9	173,4	pour bovins (autres que veaux)	622
623	for pigs	151,9	153,9	155,0	155,6	156,4	156,4	157,1	161,4	166,1	166,1	166,1	169,4	171,0	pour porcins	623
624	for poultry	152,4	155,0	155,6	155,6	155,4	156,0	157,5	168,9	174,1	174,3	174,8	175,7	175,7	pour volailles	624
625	Other	148,3	150,6	151,6	152,3	149,2	148,7	151,1	160,2	164,0	163,7	163,9	166,5	167,8	Autres	625
7	Material and small tools	150,5	153,5	154,9	154,7	159,4	159,6	160,3	161,4	161,7	164,0	164,5	166,8	167,3	Matériel et petit outillage	7
8	Mainten. and repair of plant	174,4	184,1	189,2	189,7	193,8	195,2	200,8	201,0	201,5	204,6	207,4	207,5	209,0	Entretien et réparation du matériel	8
9	Maintenance and repair of agricultural buildings and other buildings	169,0	174,0	176,3	177,5	181,9	182,7	185,1	187,9	188,4	191,4	193,9	195,0	197,7	Entretien et réparation des bâtiments d'exploitation et autres ouvrages	9
10	Veterinary services	:	:	:	:	:	:	:	:	:	:	:	:	:	Services vétérinaires	10
11	General expenses	146,5	162,2	162,5	162,1	163,3	162,7	162,9	163,0	163,1	162,9	163,3	163,3	163,1	Frais généraux	11

EC INDICES OF PURCHASE PRICES OF THE MEANS OF AGRICULTURAL PRODUCTION

NOMINAL PRICE INDICES/INDICES DES PRIX NOMINAUX

INDICES CE DES PRIX D'ACHAT DES MOYENS DE PRODUCTION AGRICOLE

	ELLAS														1985 = 100 TVA exclue
	1985 = 100														
	Excluding VAT														
	1988	1989													
	D	J	F	M	A	M	J	J	A	S	O	N	D		
02 GOODS AND SERVICES CONTRIBUTING TO AGRICULTURAL INVESTMENT	165,9	169,5	171,6	172,1	176,0	176,9	177,1	178,7	180,9	182,0	184,8	187,1	187,9	BIENS ET SERVICES CONCOURANT AUX INVESTISSEMENTS DE L'AGRICULTURE	02
12 Machinery and other equipment	176,2	179,7	182,7	183,5	186,9	188,5	189,3	189,6	189,8	190,7	191,6	194,2	194,5	Machines et autres biens d'équipement	12
121 Rotovator and other 2-wheel equipment	164,8	176,3	180,7	181,5	187,6	187,7	190,0	190,9	190,6	196,5	197,2	197,2	199,7	Motoculteurs et autre matériel à 2 roues	121
122 Machinery and plant for cultivation	175,3	178,3	182,6	186,1	188,0	194,8	195,6	199,8	201,1	207,8	208,4	211,3	211,3	Machines et matériel pour la culture	122
123 Machinery and plant for harvesting	159,0	164,1	164,9	164,9	165,5	165,5	165,5	165,9	165,9	166,9	166,9	167,6	167,8	Machines et matériel pour la récolte	123
124 Farm machinery and installations	170,9	174,3	177,6	180,6	185,2	185,9	186,3	186,3	188,1	190,0	192,4	190,4	191,3	Machines et installation à la ferme	124
1241 for crop production	176,4	180,4	183,7	187,3	192,0	192,9	193,0	193,0	195,2	197,0	199,3	196,8	197,9	pour la production végétale	1241
1242 for animal production	143,8	144,7	147,6	147,6	152,0	152,0	153,6	153,6	153,6	155,6	159,0	159,0	159,0	pour la production animale	1242
1243 Other	-	-	-	-	-	-	-	-	-	-	-	-	-	Autres	1243
125 Tractors	171,3	174,1	176,0	177,2	180,7	183,1	183,4	183,4	183,4	184,0	183,4	186,8	187,2	Tracteurs	125
126 Other vehicles	188,7	191,6	196,0	196,0	199,9	201,3	202,9	203,2	203,2	203,2	205,6	209,2	209,3	Autres véhicules	126
13 Buildings	157,0	160,8	162,1	162,4	166,7	166,9	166,6	169,4	173,3	174,6	178,9	181,1	182,2	Ouvrages	13
131 Farm buildings	:	:	:	:	:	:	:	:	:	:	:	:	:	Bâtiments d'exploitation	131
132 Engineering and soil improvement operations	:	:	:	:	:	:	:	:	:	:	:	:	:	Ouvrages de génie civil et amélioration des terres	132

EC INDICES OF PURCHASE PRICES OF THE MEANS OF AGRICULTURAL PRODUCTION

NOMINAL PRICE INDICES/INDICES DES PRIX NOMINAUX

INDICES CE DES PRIX D'ACHAT DES MOYENS DE PRODUCTION AGRICOLE

I		FRANCE													I			
		1985 = 100 Excluding VAT	1988	1989	D	J	F	M	A	M	J	J	A	S	O	N	D	1985 = 100 TVA-exclue
01	GOODS AND SERVICES CURRENTLY CONSUMED IN AGRICULTURE		98,4	99,3	99,9	100,3	101,0	101,1	101,0	100,4	100,0	100,0	100,3	100,0	100,1	100,1	BIENS ET SERVICES DE CONSOMMATION COURANTE DE L'AGRICULTURE	01
1	Seeds		101,9	107,8	109,1	109,3	109,3	106,1	106,1	106,1	106,4	106,2	108,5	107,9	108,2	108,2	Semences et plants	1
2	Animals for rearing and production		106,8	109,9	114,5	112,5	114,3	116,7	117,5	116,6	114,3	107,1	101,7	102,6	103,7	103,7	Animaux d'élevage et de rente	2
3	Energy, lubricants		67,7	70,2	70,7	71,0	74,2	74,9	74,0	72,5	72,1	73,5	75,7	76,5	78,4	78,4	Energie et lubrifiants	3
31	Fuels for heating		55,1	59,0	59,8	59,8	62,5	62,4	61,5	60,6	60,7	62,5	65,3	67,3	70,2	70,2	Combustibles	31
32	Motor fuels		65,8	68,4	68,8	69,3	73,3	74,3	73,0	71,1	70,5	72,0	74,4	75,1	76,9	76,9	Carburants	32
33	Electricity		98,3	98,3	98,3	98,3	98,3	98,3	99,3	99,3	99,3	99,3	99,3	99,3	99,3	99,3	Electricité	33
34	Lubricants		65,8	68,4	68,8	69,3	73,3	74,3	73,0	71,1	70,5	72,0	74,4	75,1	76,9	76,9	Lubrifiants	34
4	Fertilizers, soil improvers		83,9	84,8	86,0	87,1	87,9	88,1	87,3	85,9	85,4	85,6	85,7	85,8	85,7	85,7	Engrais et amendements	4
41	Straight fertilizers		83,4	84,3	85,9	87,1	88,0	88,3	87,0	84,9	83,9	84,3	84,5	84,6	84,6	84,6	Engrais simples	41
411	Nitrogenous fertilizers		79,0	79,9	81,7	83,1	84,3	84,8	83,2	80,7	79,5	79,6	79,6	79,5	79,2	79,2	Engrais azotés	411
412	Phosphatic fertilizers		98,9	99,8	100,4	100,8	101,0	100,8	100,5	100,1	100,1	101,1	101,9	102,6	103,2	103,2	Engrais phosphatés	412
413	Potassic fertilizers		91,9	92,9	93,9	94,4	94,8	94,5	93,5	91,8	91,6	92,7	93,7	94,4	94,8	94,8	Engrais potassiques	413
42	Compound fertilizers		83,1	83,9	84,9	85,9	86,7	86,8	86,4	85,7	85,5	85,6	85,6	85,7	85,4	85,4	Engrais composés	42
421	NP fertilizers		78,9	80,0	81,2	82,0	82,4	82,6	82,5	81,4	80,7	80,7	79,2	78,7	77,3	77,3	Engrais NP	421
422	PK fertilizers		85,3	85,7	86,6	87,3	87,9	87,7	86,6	85,8	86,0	86,7	87,3	87,7	88,1	88,1	Engrais PK	422
423	NPK fertilizers		82,6	83,6	84,5	85,7	86,7	87,0	86,7	86,2	85,9	85,8	85,7	85,7	85,2	85,2	Engrais NPK	423
43	Other fertilizers, soil improvers		104,2	104,5	104,9	105,2	105,1	105,4	105,3	104,8	104,8	104,8	104,5	104,9	105,4	105,4	Autres engrais et amendements	43
5	Plant protection products		103,4	101,8	101,8	103,0	103,9	104,4	104,7	104,2	104,4	104,4	105,3	104,9	105,3	105,3	Produits de protection des cultures	5
51	Fungicides		105,0	103,9	104,0	105,1	106,0	106,6	107,0	106,5	106,7	107,0	107,7	107,1	107,5	107,5	Fongicides	51
52	Insecticides		106,5	105,4	105,5	106,8	107,8	108,5	108,8	108,0	108,2	108,0	108,8	108,4	109,0	109,0	Insecticides	52
53	Herbicides		102,3	100,3	100,3	101,6	102,5	102,9	103,1	102,6	102,9	102,8	103,7	103,4	103,7	103,7	Herbicides	53
54	Other		94,3	91,5	91,5	92,7	92,9	93,2	93,6	93,6	93,8	93,8	94,3	94,8	95,0	95,0	Autres	54
6	Animal feedingstuffs		105,2	105,5	106,0	105,9	106,0	106,1	105,9	105,4	104,6	103,7	103,0	101,9	101,4	101,4	Aliments des animaux	6
61	Straight feedingstuffs		114,5	114,9	115,1	114,5	114,2	113,2	111,6	109,3	105,4	101,5	100,0	97,6	95,6	95,6	Aliments simples	61
611	Cereals and milling by-products		113,1	110,5	110,0	110,2	110,7	112,2	109,3	101,8	102,4	99,1	96,5	101,2	101,7	101,7	Céréales et sous-produits de meunerie	611
612	Oil-cakes		111,5	113,5	113,9	112,6	112,6	111,8	110,2	107,9	103,5	99,4	98,1	95,8	94,1	94,1	Tourteaux	612
613	Products of animal origin		137,8	128,0	126,6	130,7	128,5	123,9	123,6	123,6	122,0	119,2	115,7	110,8	104,8	104,8	Produits d'origine animale	613
614	Other		-	-	-	-	-	-	-	-	-	-	-	-	-	-	Autres	614
62	Compound feedingstuffs		104,0	104,3	104,8	104,8	105,0	105,2	105,1	104,9	104,5	104,0	103,3	102,5	102,1	102,1	Aliments composés	62
621	for calves		125,2	125,0	124,7	124,5	124,6	125,0	125,1	125,0	125,8	125,8	125,4	123,5	121,9	121,9	pour veaux	621
622	for cattle (excl. calves)		99,5	100,1	101,0	101,1	101,2	101,1	101,2	100,9	99,8	99,0	98,9	98,9	98,4	98,4	pour bovins (autres que veaux)	622
623	for pigs		97,1	97,8	98,6	98,6	98,9	99,1	99,1	98,6	97,9	97,3	96,7	96,2	96,3	96,3	pour porcins	623
624	for poultry		99,3	99,5	100,1	100,1	100,1	100,4	100,3	100,1	99,7	99,1	97,8	96,9	96,9	96,9	pour volailles	624
625	Other		98,2	99,4	99,9	100,1	100,4	100,6	100,8	100,9	100,6	100,4	100,2	99,9	99,9	99,9	Autres	625
7	Material and small tools		114,7	114,7	114,7	115,1	115,1	115,1	116,2	116,2	116,2	115,9	115,9	115,9	117,9	117,9	Matériel et petit outillage	7
8	Mainten. and repair of plant		128,3	129,3	130,0	130,5	131,1	131,6	131,8	132,2	132,4	132,8	133,1	133,4	133,8	133,8	Entretien et réparation du matériel	8
9	Maintenance and repair of agricultural buildings and other buildings		111,9	111,6	111,6	113,3	113,3	113,3	114,6	114,6	114,8	115,4	115,4	115,3	115,1	115,1	Entretien et réparation des bâtiments d'exploitation et autres ouvrages	9
10	Veterinary services		100,8	100,8	100,8	100,8	101,3	101,3	103,3	103,3	103,3	105,0	105,0	105,0	103,5	103,5	Services vétérinaires	10
11	General expenses		109,0	110,0	110,0	111,0	111,3	111,6	112,3	112,5	112,6	113,3	113,6	113,7	114,8	114,8	Frais généraux	11

EC INDICES OF PURCHASE PRICES OF THE MEANS OF AGRICULTURAL PRODUCTION

NOMINAL PRICE INDICES/INDICES DES PRIX NOMINAUX

INDICES CE DES PRIX D'ACHAT DES MOYENS DE PRODUCTION AGRICOLE

	FRANCE													1985 = 100 TVA exclue															
	1985 = 100 Excluding VAT		1988	1989	D	J	F	M	A	M	J	J	A			S	O	N	D										
02	GOODS AND SERVICES CONTRIBUTING TO AGRICULTURAL INVESTMENT													115,9	116,0	116,1	117,1	117,1	117,1	118,0	118,1	118,1	118,8	118,9	118,9	119,8	BIENS ET SERVICES CONCOURANT AUX INVESTISSEMENTS DE L'AGRICULTURE	02	
12	Machinery and other equipment													118,6	118,6	118,7	120,0	120,1	120,1	120,9	121,1	121,1	122,2	122,4	122,4	123,5	Machines et autres biens d'équipement	12	
121	Rotovator and other 2-wheel equipment													120,1	120,1	120,1	123,5	123,5	123,5	123,5	123,5	123,5	123,5	123,5	123,5	123,5	123,5	Motoculteurs et autre matériel à 2 roues	121
122	Machinery and plant for cultivation													116,5	116,5	116,5	118,0	118,0	118,0	118,8	118,8	118,8	120,4	120,4	120,4	121,6	Machines et matériel pour la culture	122	
123	Machinery and plant for harvesting													118,5	118,5	118,5	119,3	119,3	119,3	119,5	119,5	119,5	121,8	122,0	122,0	123,4	Machines et matériel pour la récolte	123	
124	Farm machinery and installations													117,4	117,4	117,4	119,1	119,1	119,1	120,0	120,0	120,0	121,0	121,3	121,3	122,6	Machines et installation à la ferme	124	
1241	for crop production													118,0	118,0	118,0	119,8	119,8	119,8	120,6	120,6	120,6	121,3	121,8	121,8	123,6	pour la production végétale	1241	
1242	for animal production													116,1	116,3	116,3	118,0	118,0	118,0	118,8	118,8	118,8	120,4	120,4	120,4	120,8	pour la production animale	1242	
1243	Other													-	-	-	-	-	-	-	-	-	-	-	-	-	-	Autres	1243
125	Tractors													120,1	120,1	120,1	121,4	121,4	121,4	122,7	122,7	122,7	123,1	123,4	123,4	124,4	Tracteurs	125	
126	Other vehicles													120,1	120,3	121,6	122,2	122,6	122,6	123,1	125,6	125,6	126,3	126,3	126,3	126,5	Autres véhicules	126	
13	Buildings													109,5	109,6	109,7	109,9	110,0	110,1	110,9	111,0	111,0	110,6	110,6	110,6	111,1	Ouvrages	13	
131	Farm buildings													110,7	110,7	110,7	110,8	110,8	110,9	111,8	112,0	112,0	111,5	111,5	111,5	112,1	Bâtiments d'exploitation	131	
132	Engineering and soil improvement operations													105,0	105,5	105,8	106,6	107,1	107,4	107,4	107,5	107,4	107,4	107,4	107,4	107,4	Ouvrages de génie civil et amélioration des terres	132	

EC INDICES OF PURCHASE PRICES OF THE MEANS OF AGRICULTURAL PRODUCTION

NOMINAL PRICE INDICES/INDICES DES PRIX NOMINAUX

INDICES CE DES PRIX D'ACHAT DES MOYENS DE PRODUCTION AGRICOLE

I	1985 = 100 Excluding VAT	IRELAND												1985 = 100 TVA exclue	I		
		1988	1989	D	J	F	M	A	M	J	J	A	S			O	N
01	GOODS AND SERVICES CURRENTLY CONSUMED IN AGRICULTURE	97,6	97,8	98,4	98,6	99,5	100,0	100,0	100,0	100,0	99,9	100,0	100,0	100,1	100,0	BIENS ET SERVICES DE CONSOMMATION COURANTE DE L'AGRICULTURE	01
1	Seeds	108,8	103,9	103,9	103,9	103,9	103,9	103,9	103,9	103,9	103,9	103,9	103,9	109,4	109,4	Semences et plants	1
2	Animals for rearing and production	137,3	144,2	141,6	141,6	141,4	138,5	129,0	122,4	119,5	116,2	110,5	112,8	110,2	110,2	Animaux d'élevage et de rente	2
3	Energy, lubricants	79,7	81,2	82,3	82,0	83,2	85,0	85,0	85,4	86,5	87,6	88,9	88,7	88,2	88,2	Energie et lubrifiants	3
31	Fuels for heating	56,6	60,5	62,6	62,3	65,6	68,1	67,5	68,4	67,6	67,3	68,9	71,3	71,3	71,3	Combustibles	31
32	Motor fuels	76,7	78,6	79,9	79,5	81,0	83,4	83,4	84,0	85,5	87,0	88,7	88,4	87,6	87,6	Carburants	32
33	Electricity	91,0	91,0	91,0	91,0	91,0	91,0	91,0	91,0	91,0	91,0	91,0	91,0	91,0	91,0	Electricité	33
34	Lubricants	102,5	102,5	102,5	102,5	102,5	102,5	102,5	102,5	102,5	102,5	102,5	102,5	102,5	102,5	Lubrifiants	34
4	Fertilizers, soil improvers	83,1	83,7	84,3	84,4	84,5	84,4	84,1	84,0	84,0	84,2	84,3	84,5	84,6	84,6	Engrais et amendements	4
41	Straight fertilizers	79,2	79,6	80,2	80,4	80,4	80,5	80,2	80,1	79,8	79,8	79,9	80,1	80,2	80,2	Engrais simples	41
411	Nitrogenous fertilizers	79,0	79,4	80,0	80,2	80,2	80,3	80,0	79,9	79,6	79,6	79,7	79,9	80,0	80,0	Engrais azotés	411
412	Phosphatic fertilizers	80,5	80,5	80,5	80,4	80,4	81,6	81,6	81,6	81,7	82,0	82,0	82,0	81,7	81,7	Engrais phosphatés	412
413	Potassic fertilizers	97,3	97,3	97,3	97,3	97,3	97,3	97,3	97,3	97,2	97,2	97,2	97,5	97,1	97,1	Engrais potassiques	413
42	Compound fertilizers	83,8	84,5	85,2	85,1	85,3	85,2	84,8	84,6	84,9	85,1	85,2	85,5	85,6	85,6	Engrais composés	42
421	NP fertilizers	-	-	-	-	-	-	-	-	-	-	-	-	-	-	Engrais NP	421
422	PK fertilizers	86,1	86,6	87,1	87,0	87,3	87,2	86,8	86,5	87,1	87,9	88,0	88,3	88,1	88,1	Engrais PK	422
423	NPK fertilizers	83,1	83,9	84,6	84,6	84,7	84,6	84,2	84,1	84,2	84,3	84,4	84,4	84,9	84,9	Engrais NPK	423
43	Other fertilizers, soil improvers	106,4	106,4	106,4	106,4	106,4	106,4	106,4	106,4	106,4	106,4	106,4	106,4	106,4	106,4	Autres engrais et amendements	43
5	Plant protection products	104,0	103,6	103,6	103,6	104,5	105,0	104,9	104,5	104,5	104,3	104,3	104,3	104,3	104,3	Produits de protection des cultures	5
51	Fungicides	:	:	:	:	:	:	:	:	:	:	:	:	:	:	Fongicides	51
52	Insecticides	:	:	:	:	:	:	:	:	:	:	:	:	:	:	Insecticides	52
53	Herbicides	:	:	:	:	:	:	:	:	:	:	:	:	:	:	Herbicides	53
54	Other	:	:	:	:	:	:	:	:	:	:	:	:	:	:	Autres	54
6	Animal feedingstuffs	103,8	103,7	104,3	104,7	106,3	106,8	106,9	106,8	106,4	105,7	105,2	105,0	105,0	105,0	Aliments des animaux	6
61	Straight feedingstuffs	114,3	114,6	116,5	117,5	118,7	119,5	119,9	120,2	120,0	120,0	118,5	118,5	118,5	118,5	Aliments simples	61
611	Cereals and milling by-products	102,5	102,2	102,6	103,1	103,9	105,7	106,4	106,4	105,2	104,3	103,6	103,7	103,8	103,8	Céréales et sous-produits de meunerie	611
612	Oil-cakes	122,1	120,9	121,2	122,3	123,8	122,6	121,9	120,1	119,5	117,3	113,1	111,6	110,8	110,8	Tourteaux	612
613	Products of animal origin	136,6	138,0	142,8	145,1	147,3	148,1	148,6	148,0	148,5	149,8	149,3	149,5	149,5	149,5	Produits d'origine animale	613
614	Other	97,6	97,6	97,6	97,6	97,6	97,6	97,6	99,8	100,0	99,6	95,9	95,9	95,9	95,9	Autres	614
62	Compound feedingstuffs	101,4	101,3	101,6	101,9	103,5	104,0	104,0	103,8	103,4	102,5	102,2	102,0	102,0	102,0	Aliments composés	62
621	for calves	100,3	100,3	100,9	101,2	102,5	103,1	103,0	102,9	102,2	101,1	101,1	100,6	100,6	100,6	pour veaux	621
622	for cattle (excl. calves)	99,7	99,4	99,6	99,9	102,2	102,6	102,7	102,3	102,0	101,4	101,1	100,8	100,7	100,7	pour bovins (autres que veaux)	622
623	for pigs	103,6	103,6	104,1	104,4	105,3	106,3	106,4	106,3	105,7	104,2	103,9	103,9	103,9	103,9	pour porcins	623
624	for poultry	103,9	104,2	104,2	104,4	105,6	105,3	105,3	105,1	104,8	103,9	103,8	103,8	103,7	103,7	pour volailles	624
625	Other	-	-	-	-	-	-	-	-	-	-	-	-	-	-	Autres	625
7	Material and small tools	104,8	105,3	105,3	105,3	105,4	105,5	105,6	105,6	105,6	105,7	105,8	106,2	106,2	106,2	Matériel et petit outillage	7
8	Mainten. and repair of plant	112,1	112,1	112,4	112,4	112,4	113,8	113,8	113,8	114,0	114,0	114,0	115,2	115,2	115,2	Entretien et réparation du matériel	8
9	Maintenance and repair of agricultural buildings and other buildings	113,5	113,5	114,6	114,6	114,6	116,5	117,4	117,4	117,9	117,9	117,9	119,2	119,2	119,2	Entretien et réparation des bâtiments d'exploitation et autres ouvrages	9
10	Veterinary services	106,7	107,8	107,9	109,1	110,2	110,4	111,4	111,8	111,8	111,8	111,7	111,4	111,1	111,1	Services vétérinaires	10
11	General expenses	103,1	103,1	103,1	103,0	103,1	103,2	103,2	103,2	104,6	104,7	105,0	104,4	104,4	104,4	Frais généraux	11

EC INDICES OF PURCHASE PRICES OF THE MEANS OF AGRICULTURAL PRODUCTION

NOMINAL PRICE INDICES/INDICES DES PRIX NOMINAUX

INDICES CE DES PRIX D'ACHAT DES MOYENS DE PRODUCTION AGRICOLE

	1985 = 100		IRELAND												1985 = 100			
	Excluding VAT		1988	1989	D	J	F	M	A	M	J	J	A	S	O	N	D	TVA exclue
02 GOODS AND SERVICES CONTRIBUTING TO AGRICULTURAL INVESTMENT	115,5	116,1	116,5	117,5	118,0	118,2	118,3	119,4	119,7	120,4	120,6	120,6	121,4					BIENS ET SERVICES CONCOURANT AUX INVESTISSEMENTS DE L'AGRICULTURE 02
12 Machinery and other equipment	117,0	117,4	117,9	119,4	120,1	120,3	120,2	121,8	122,2	123,1	123,2	123,3	124,5					Machines et autres biens d'équipement 12
121 Rotovator and other 2-wheel equipment	-	-	-	-	-	-	-	-	-	-	-	-	-					Motoculteurs et autre matériel à 2 roues 121
122 Machinery and plant for cultivation	110,8	113,1	111,8	111,9	112,7	112,7	112,7	112,7	112,7	112,7	112,7	113,0	112,8	113,0				Machines et matériel pour la culture 122
123 Machinery and plant for harvesting	111,6	112,2	112,2	119,0	119,0	119,0	119,0	119,0	119,0	119,0	119,9	119,9	119,9	125,6				Machines et matériel pour la récolte 123
124 Farm machinery and installations	:	:	:	:	:	:	:	:	:	:	:	:	:					Machines et installation à la ferme 124
1241 for crop production	-	-	-	-	-	-	-	-	-	-	-	-	-					pour la production végétale 1241
1242 for animal production	:	:	:	:	:	:	:	:	:	:	:	:	:					pour la production animale 1242
1243 Other	-	-	-	-	-	-	-	-	-	-	-	-	-					Autres 1243
125 Tractors	117,5	117,5	118,1	118,1	119,0	119,0	118,6	122,9	123,1	125,1	124,6	124,4	124,4					Tracteurs 125
126 Other vehicles	121,3	121,6	122,7	123,2	124,2	124,7	124,8	125,0	125,8	125,8	126,7	127,0	127,3					Autres véhicules 126
13 Buildings	112,5	113,4	113,8	114,0	113,9	114,2	114,7	114,9	115,1	115,4	115,6	115,5	115,5					Ouvrages 13
131 Farm buildings	110,0	110,5	110,9	111,0	111,0	111,6	112,0	112,6	112,9	113,4	113,7	114,0	114,0					Bâtiments d'exploitation 131
132 Engineering and soil improvement operations	114,4	115,7	116,0	116,3	116,1	116,2	116,8	116,7	116,8	116,9	117,0	116,7	116,6					Ouvrages de génie civil et amélioration des terres 132

EC INDICES OF PURCHASE PRICES OF THE MEANS OF AGRICULTURAL PRODUCTION

NOMINAL PRICE INDICES/INDICES DES PRIX NOMINAUX

INDICES CE DES PRIX D'ACHAT DES MOYENS DE PRODUCTION AGRICOLE

I	1985 = 100 Excluding VAT	ITALIA												1985 = 100 TVA exclue	I	
		1988	1989	D	J	F	M	A	M	J	J	A	S			O
01	GOODS AND SERVICES CURRENTLY CONSUMED IN AGRICULTURE	105,9	106,9	107,2	107,6	108,6	108,2	108,1	108,6	109,0	108,4	108,4	108,9	109,3	BIENS ET SERVICES DE CONSOMMATION COURANTE DE L'AGRICULTURE	01
1	Seeds	102,9	103,2	106,1	106,6	106,5	106,2	105,7	105,6	106,1	107,5	107,9	107,9	107,9	Semences et plants	1
2	Animals for rearing and production	119,3	122,3	122,3	122,6	123,1	124,4	124,2	120,9	124,4	123,9	122,8	122,8	125,4	Animaux d'élevage et de rente	2
3	Energy, lubricants	72,0	73,0	73,0	73,0	76,5	75,5	72,6	72,8	72,8	72,9	78,3	79,5	82,9	Energie et lubrifiants	3
31	Fuels for heating	101,2	103,1	103,1	103,1	103,9	103,5	108,0	108,0	108,0	110,6	121,2	123,3	129,4	Combustibles	31
32	Motor fuels	55,2	57,7	57,7	57,7	63,4	61,0	56,2	56,2	56,2	62,9	64,7	67,0	67,0	Carburants	32
33	Electricity	85,7	85,7	85,7	85,7	85,7	85,7	85,7	85,7	85,7	85,7	90,3	90,3	98,2	Electricité	33
34	Lubricants	127,3	121,7	121,7	121,7	121,7	125,3	125,3	127,3	127,5	127,5	126,8	126,8	126,8	Lubrifiants	34
4	Fertilizers, soil improvers	99,5	99,5	99,6	99,8	99,7	99,8	99,8	99,7	99,7	99,7	99,7	99,6	99,6	Engrais et amendements	4
41	Straight fertilizers	98,8	98,9	99,1	99,4	99,3	99,5	99,4	99,2	99,2	99,2	99,2	99,1	99,0	Engrais simples	41
411	Nitrogenous fertilizers	100,7	100,7	100,7	100,7	100,7	100,7	100,7	100,7	100,7	100,7	100,7	100,7	100,7	Engrais azotés	411
412	Phosphatic fertilizers	90,4	90,7	91,4	92,4	92,4	92,6	92,9	91,7	92,0	92,0	92,1	91,7	91,7	Engrais phosphatés	412
413	Potassic fertilizers	104,9	105,2	105,9	107,5	106,2	107,7	106,4	106,3	106,3	106,5	105,9	105,2	104,4	Engrais potassiques	413
42	Compound fertilizers	100,0	100,0	100,0	100,0	100,0	100,0	100,0	100,0	100,0	100,0	100,0	100,0	100,0	Engrais composés	42
421	NP fertilizers	100,0	100,0	100,0	100,0	100,0	100,0	100,0	100,0	100,0	100,0	100,0	100,0	100,0	Engrais NP	421
422	PK fertilizers	-	-	-	-	-	-	-	-	-	-	-	-	-	Engrais PK	422
423	NPK fertilizers	100,0	100,0	100,0	100,0	100,0	100,0	100,0	100,0	100,0	100,0	100,0	100,0	100,0	Engrais NPK	423
43	Other fertilizers, soil improvers	104,9	104,9	104,9	104,9	104,9	104,9	104,9	104,9	104,9	104,9	104,9	104,9	104,9	Autres engrais et amendements	43
5	Plant protection products	110,8	111,9	113,5	115,6	115,9	116,4	117,4	117,3	117,2	117,4	117,7	119,0	120,0	Produits de protection des cultures	5
51	Fungicides	111,6	114,3	116,9	120,3	120,6	121,3	123,0	122,5	122,2	122,5	123,0	125,1	126,7	Fongicides	51
52	Insecticides	112,8	112,8	113,0	113,2	114,1	114,1	114,4	114,4	115,0	115,0	115,2	115,2	115,2	Insecticides	52
53	Herbicides	105,1	105,1	105,1	105,1	105,1	105,1	105,1	106,0	106,0	106,0	106,0	106,0	106,0	Herbicides	53
54	Other	107,4	93,1	93,1	93,1	93,1	93,1	93,1	93,1	93,1	93,1	93,1	93,1	93,1	Autres	54
6	Animal feedingstuffs	107,7	108,2	108,4	108,9	110,0	109,3	109,4	110,8	111,0	109,9	109,3	109,9	109,8	Aliments des animaux	6
61	Straight feedingstuffs	111,6	112,4	112,9	113,5	114,9	113,3	113,7	115,5	115,8	114,0	113,2	114,3	114,1	Aliments simples	61
611	Cereals and milling by-products	101,5	101,6	101,6	102,7	102,1	102,6	99,3	100,6	101,8	100,7	98,9	103,2	103,6	Céréales et sous-produits de meunerie	611
612	Oil-cakes	104,6	108,5	109,2	109,9	109,7	101,0	108,2	107,1	107,3	108,3	108,0	109,2	109,4	Tourteaux	612
613	Products of animal origin	137,6	138,0	139,5	139,3	146,0	144,5	144,9	150,5	149,5	147,6	147,6	147,2	145,6	Produits d'origine animale	613
614	Other	103,9	104,0	104,0	104,0	104,0	104,0	108,0	108,0	108,0	100,5	100,5	93,8	93,8	Autres	614
62	Compound feedingstuffs	102,9	103,0	102,7	103,1	103,9	104,2	104,1	104,9	104,9	104,7	104,4	104,3	104,3	Aliments composés	62
621	for calves	101,0	101,8	101,8	102,8	104,3	103,3	104,3	103,6	103,6	102,7	102,5	101,9	101,9	pour veaux	621
622	for cattle (excl. calves)	101,4	101,7	101,7	101,8	102,7	102,6	102,3	103,2	102,7	102,1	102,1	101,8	102,3	pour bovins (autres que veaux)	622
623	for pigs	95,8	96,2	96,2	96,5	98,7	99,2	99,0	99,0	98,8	98,8	98,8	98,5	98,5	pour porcins	623
624	for poultry	107,9	107,7	107,0	107,5	107,5	108,1	108,0	109,3	109,8	109,8	109,3	109,5	109,1	pour volailles	624
625	Other	102,9	103,0	102,7	103,1	103,9	104,2	104,1	104,9	104,9	104,7	104,4	104,3	104,3	Autres	625
7	Material and small tools	115,3	116,8	117,4	118,3	118,3	118,4	118,4	118,4	118,3	119,1	117,3	117,5	118,2	Matériel et petit outillage	7
8	Mainten. and repair of plant	116,7	116,7	116,7	116,7	116,7	116,7	116,7	116,7	116,7	116,7	116,7	116,7	116,7	Entretien et réparation du matériel	8
9	Maintenance and repair of agricultural buildings and other buildings	117,3	117,4	117,8	118,2	118,2	119,6	119,7	120,4	121,3	121,8	122,4	124,8	126,1	Entretien et réparation des bâtiments d'exploitation et autres ouvrages	9
10	Veterinary services	117,6	125,0	125,0	125,0	125,0	125,0	125,0	125,0	125,0	125,0	125,0	125,0	125,0	Services vétérinaires	10
11	General expenses	108,7	108,9	108,9	109,0	109,1	109,2	109,3	109,5	109,5	109,6	109,7	109,7	109,8	Frais généraux	11

EC INDICES OF PURCHASE PRICES OF THE MEANS OF AGRICULTURAL PRODUCTION

NOMINAL PRICE INDICES/INDICES DES PRIX NOMINAUX

INDICES CE DES PRIX D'ACHAT DES MOYENS DE PRODUCTION AGRICOLE

II	1985 = 100 Excluding VAT	ITALIA												1985 = 100 TVA exclue	II	
		1988	1989													
		D	J	F	M	A	M	J	J	A	S	O	N	D		
02	GOODS AND SERVICES CONTRIBUTING TO AGRICULTURAL INVESTMENT	119,1	120,4	120,8	123,3	123,1	123,5	123,7	123,9	124,1	124,8	125,2	124,5	126,4	BIENS ET SERVICES CONCOURANT AUX INVESTISSEMENTS DE L'AGRICULTURE	02
12	Machinery and other equipment	120,2	121,9	122,3	125,8	125,5	125,4	125,6	125,6	125,6	126,6	127,1	124,8	127,0	Machines et autres biens d'équipement	12
121	Rotovator and other 2-wheel equipment	129,2	129,2	129,2	129,9	129,9	132,1	132,1	132,1	132,1	132,1	132,1	132,1	132,1	Motoculteurs et autre matériel à 2 roues	121
122	Machinery and plant for cultivation	128,8	130,9	130,3	132,1	132,2	131,0	132,4	132,4	132,4	134,6	137,9	138,1	139,4	Machines et matériel pour la culture	122
123	Machinery and plant for harvesting	131,6	131,8	135,4	133,8	133,9	133,7	133,7	133,8	133,8	135,2	136,3	136,3	136,8	Machines et matériel pour la récolte	123
124	Farm machinery and installations	113,5	114,9	116,8	116,8	116,8	116,8	116,8	116,8	116,8	116,8	116,8	116,8	119,7	Machines et installation à la ferme	124
1241	for crop production	115,5	117,4	119,9	119,9	119,9	119,8	119,9	119,9	119,9	119,9	119,9	119,9	123,6	pour la production végétale	1241
1242	for animal production	106,7	106,7	106,7	106,7	106,7	106,7	106,7	106,7	106,7	106,7	106,7	106,7	106,7	pour la production animale	1242
1243	Other	113,5	114,9	116,8	116,8	116,8	116,8	116,8	116,8	116,8	116,8	116,8	116,8	119,7	Autres	1243
125	Tractors	117,4	119,3	119,3	124,6	124,1	124,1	124,1	124,1	124,1	124,9	124,9	121,3	123,9	Tracteurs	125
126	Other vehicles	120,2	121,9	122,3	125,8	125,5	125,4	125,6	125,6	125,6	126,6	127,1	124,8	127,0	Autres véhicules	126
13	Buildings	117,2	117,8	118,1	118,7	118,7	120,1	120,1	120,9	121,5	121,6	121,8	124,0	125,4	Ouvrages	13
131	Farm buildings	115,4	115,7	116,2	117,0	117,0	118,0	118,0	118,7	119,3	119,5	119,5	121,2	122,2	Bâtiments d'exploitation	131
132	Engineering and soil improvement operations	119,2	120,1	120,3	120,6	120,7	122,4	122,5	123,3	123,9	124,0	124,5	127,1	129,1	Ouvrages de génie civil et amélioration des terres	132

EC INDICES OF PURCHASE PRICES OF THE MEANS OF AGRICULTURAL PRODUCTION

NOMINAL PRICE INDICES/INDICES DES PRIX NOMINAUX

INDICES CE DES PRIX D'ACHAT DES MOYENS DE PRODUCTION AGRICOLE

I	1985 = 100 Excluding VAT	LUXEMBOURG												1985 = 100 TVA exclue	I	
		1988	1989	D	J	F	M	A	M	J	J	A	S			O
01	GOODS AND SERVICES CURRENTLY CONSUMED IN AGRICULTURE	93,8	93,1	93,0	93,6	93,9	94,5	94,6	95,2	95,4	96,0	96,4	96,4	96,5	BIENS ET SERVICES DE CONSOMMATION COURANTE DE L'AGRICULTURE	01
1	Seeds	103,0	105,5	105,5	105,5	105,5	105,5	105,5	105,5	105,5	105,5	105,5	105,5	105,5	Semences et plants	1
2	Animals for rearing and production	84,0	83,0	104,4	109,5	110,7	110,5	113,2	118,1	111,0	111,3	123,8	108,0	108,0	Animaux d'élevage et de rente	2
3	Energy, lubricants	80,8	76,7	75,9	75,6	74,3	75,3	76,4	77,9	80,3	83,9	85,3	84,6	83,8	Energie et lubrifiants	3
31	Fuels for heating	-	-	-	-	-	-	-	-	-	-	-	-	-	Combustibles	31
32	Motor fuels	55,2	53,0	54,3	55,0	53,6	54,5	54,5	54,8	55,0	58,0	58,7	59,7	59,7	Carburants	32
33	Electricity	109,2	102,9	99,9	98,4	97,2	98,3	100,6	103,5	108,3	112,5	114,6	112,2	110,4	Electricité	33
34	Lubricants	-	-	-	-	-	-	-	-	-	-	-	-	-	Lubrifiants	34
4	Fertilizers, soil improvers	86,4	81,3	80,1	79,4	80,7	82,8	83,0	84,5	84,2	84,3	84,8	86,2	87,1	Engrais et amendements	4
41	Straight fertilizers	85,0	79,8	80,0	79,1	80,6	83,1	83,4	85,2	84,4	84,2	84,6	86,4	87,5	Engrais simples	41
411	Nitrogenous fertilizers	78,7	72,7	73,6	72,5	74,1	77,4	77,6	79,3	78,9	78,9	76,9	78,7	80,0	Engrais azotés	411
412	Phosphatic fertilizers	113,1	114,9	111,9	110,7	117,3	116,1	115,5	117,9	105,3	107,1	123,3	124,5	125,7	Engrais phosphatés	412
413	Potassic fertilizers	97,9	93,0	91,8	91,9	90,2	91,0	92,2	94,1	97,9	95,8	98,6	100,5	100,5	Engrais potassiques	413
42	Compound fertilizers	93,7	88,9	80,8	81,1	81,1	81,1	81,1	81,1	83,1	85,0	85,5	85,3	85,3	Engrais composés	42
421	NP fertilizers	-	-	-	-	-	-	-	-	-	-	-	-	-	Engrais NP	421
422	PK fertilizers	-	-	-	-	-	-	-	-	-	-	-	-	-	Engrais PK	422
423	NPK fertilizers	93,7	88,9	80,8	81,1	81,1	81,1	81,1	81,1	83,1	85,0	85,5	85,3	85,3	Engrais NPK	423
43	Other fertilizers, soil improvers	-	-	-	-	-	-	-	-	-	-	-	-	-	Autres engrais et amendements	43
5	Plant protection products	95,0	97,6	97,6	97,6	97,6	97,6	97,6	97,6	97,6	97,6	97,6	97,6	97,6	Produits de protection des cultures	5
51	Fungicides	111,7	111,1	111,1	111,1	111,1	111,1	111,1	111,1	111,1	111,1	111,1	111,1	111,1	Fongicides	51
52	Insecticides	110,6	113,4	113,4	113,4	113,4	113,4	113,4	113,4	113,4	113,4	113,4	113,4	113,4	Insecticides	52
53	Herbicides	82,4	87,4	87,4	87,4	87,4	87,4	87,4	87,4	87,4	87,4	87,4	87,4	87,4	Herbicides	53
54	Other	-	-	-	-	-	-	-	-	-	-	-	-	-	Autres	54
6	Animal feedingstuffs	90,6	90,8	90,8	92,5	92,9	93,2	92,9	92,8	92,8	92,8	92,8	92,8	92,8	Aliments des animaux	6
61	Straight feedingstuffs	95,8	95,8	95,8	95,8	95,8	98,1	95,6	95,6	95,6	95,6	95,6	95,6	95,6	Aliments simples	61
611	Cereals and milling by-products	95,8	95,8	95,8	95,8	95,8	98,1	95,6	95,6	95,6	95,6	95,6	95,6	95,6	Céréales et sous-produits de meunerie	611
612	Oil-cakes	-	-	-	-	-	-	-	-	-	-	-	-	-	Tourteaux	612
613	Products of animal origin	-	-	-	-	-	-	-	-	-	-	-	-	-	Produits d'origine animale	613
614	Other	-	-	-	-	-	-	-	-	-	-	-	-	-	Autres	614
62	Compound feedingstuffs	89,9	90,1	90,1	92,0	92,5	92,5	92,5	92,4	92,4	92,4	92,4	92,4	92,4	Aliments composés	62
621	for calves	93,6	93,6	93,6	95,4	95,4	95,4	95,4	95,4	95,4	95,4	95,4	95,4	95,4	pour veaux	621
622	for cattle (excl. calves)	90,2	90,2	90,2	92,2	92,8	92,8	92,8	92,8	92,8	92,8	92,8	92,8	92,8	pour bovins (autres que veaux)	622
623	for pigs	88,1	88,6	88,6	90,5	90,8	90,8	90,8	90,2	90,2	90,2	90,2	90,2	90,2	pour porcins	623
624	for poultry	92,5	93,7	93,7	95,2	95,2	95,2	95,2	95,2	95,2	95,2	95,2	95,2	95,2	pour volailles	624
625	Other	-	-	-	-	-	-	-	-	-	-	-	-	-	Autres	625
7	Material and small tools	108,5	108,6	108,6	108,8	108,9	108,3	107,9	108,3	108,3	108,7	109,7	110,2	110,7	Matériel et petit outillage	7
8	Mainten. and repair of plant	109,0	109,0	109,0	109,0	109,0	109,0	109,0	109,0	109,0	109,0	109,0	109,0	109,0	Entretien et réparation du matériel	8
9	Maintenance and repair of agricultural buildings and other buildings	110,8	116,3	116,3	116,3	116,3	116,3	116,3	116,3	116,3	116,3	116,3	116,3	116,3	Entretien et réparation des bâtiments d'exploitation et autres ouvrages	9
10	Veterinary services	110,1	122,3	122,3	122,3	122,4	122,4	122,3	122,3	122,6	123,6	123,6	123,3	123,9	Services vétérinaires	10
11	General expenses	112,1	112,9	112,9	113,4	113,6	113,6	114,2	114,8	114,8	115,7	115,7	115,6	115,7	Frais généraux	11

EC INDICES OF PURCHASE PRICES OF THE MEANS OF AGRICULTURAL PRODUCTION

NOMINAL PRICE INDICES/INDICES DES PRIX NOMINAUX

INDICES CE DES PRIX D'ACHAT DES MOYENS DE PRODUCTION AGRICOLE

	LUXEMBOURG														
	1985 = 100														
	1985 = 100														
	Excluding VAT														TVA exclue
	1988	1989													
	D	J	F	M	A	M	J	J	A	S	O	N	D		
02 GOODS AND SERVICES CONTRIBUTING TO AGRICULTURAL INVESTMENT	108,5	112,8	115,6	115,6	115,6	115,6	115,8	115,8	115,8	115,8	115,8	115,8	115,8	BIENS ET SERVICES CONCOURANT AUX INVESTISSEMENTS DE L'AGRICULTURE	02
12 Machinery and other equipment	111,8	111,8	116,8	116,8	116,8	116,8	117,2	117,2	117,2	117,2	117,2	117,2	117,2	Machines et autres biens d'équipement	12
121 Rotovator and other 2-wheel equipment	109,5	109,5	113,1	113,1	113,1	113,1	113,1	113,1	113,1	113,1	113,1	113,1	113,1	Motoculteurs et autre matériel à 2 roues	121
122 Machinery and plant for cultivation	110,4	110,4	117,3	117,3	117,3	117,3	117,3	117,3	117,3	117,3	117,3	117,3	117,3	Machines et matériel pour la culture	122
123 Machinery and plant for harvesting	110,7	110,7	114,5	114,5	114,5	114,5	114,5	114,5	114,5	114,5	114,5	114,5	114,5	Machines et matériel pour la récolte	123
124 Farm machinery and installations	110,7	110,7	122,9	122,9	122,9	122,9	123,2	123,2	123,2	123,2	123,2	123,2	123,2	Machines et installation à la ferme	124
1241 for crop production	-	-	-	-	-	-	-	-	-	-	-	-	-	pour la production végétale	1241
1242 for animal production	110,7	110,7	122,9	122,9	122,9	122,9	123,2	123,2	123,2	123,2	123,2	123,2	123,2	pour la production animale	1242
1243 Other	-	-	-	-	-	-	-	-	-	-	-	-	-	Autres	1243
125 Tractors	113,5	113,5	115,3	115,3	115,3	115,3	116,4	116,4	116,4	116,4	116,4	116,4	116,4	Tracteurs	125
126 Other vehicles	113,0	113,0	119,9	119,9	119,9	119,9	119,9	119,9	119,9	119,9	119,9	119,9	119,9	Autres véhicules	126
13 Buildings	104,4	114,1	114,1	114,1	114,1	114,1	114,1	114,1	114,1	114,1	114,1	114,1	114,1	Ouvrages	13
131 Farm buildings	103,7	114,0	114,0	114,0	114,0	114,0	114,0	114,0	114,0	114,0	114,0	114,0	114,0	Bâtiments d'exploitation	131
132 Engineering and soil improvement operations	106,3	114,2	114,2	114,2	114,2	114,2	114,2	114,2	114,2	114,2	114,2	114,2	114,2	Ouvrages de génie civil et amélioration des terres	132

EC INDICES OF PURCHASE PRICES OF THE MEANS OF AGRICULTURAL PRODUCTION

NOMINAL PRICE INDICES/INDICES DES PRIX NOMINAUX

INDICES CE DES PRIX D'ACHAT DES MOYENS DE PRODUCTION AGRICOLE

I	1985 = 100 Excluding VAT	NEDERLAND												1985 = 100 TVA exclue	I	
		1988	1989	D	J	F	M	A	M	J	J	A	S			O
01	GOODS AND SERVICES CURRENTLY CONSUMED IN AGRICULTURE	88,4	88,9	89,2	89,4	90,2	90,2	90,1	89,9	89,7	89,3	89,0	88,5	88,1	BIENS ET SERVICES DE CONSOMMATION COURANTE DE L'AGRICULTURE	01
1	Seeds	110,9	113,5	113,5	113,5	113,5	113,5	113,5	113,5	113,5	113,5	113,5	113,5	113,5	Semences et plants	1
2	Animals for rearing and production	111,1	122,8	122,8	122,8	122,8	122,8	122,8	122,8	122,8	122,8	122,8	122,8	122,8	Animaux d'élevage et de rente	2
3	Energy, lubricants	64,9	64,9	64,7	65,0	67,0	66,4	66,0	68,0	68,6	69,2	72,3	72,4	72,5	Energie et lubrifiants	3
31	Fuels for heating	54,2	54,2	54,2	54,2	56,4	56,2	56,2	59,7	59,8	60,0	64,9	64,9	65,1	Combustibles	31
32	Motor fuels	65,6	65,6	64,6	66,0	69,5	67,1	65,0	64,1	65,9	68,7	68,6	68,2	68,2	Carburants	32
33	Electricity	99,0	99,0	99,0	99,0	99,0	99,0	99,0	99,0	100,0	100,0	100,0	101,0	101,0	Electricité	33
34	Lubricants	94,0	95,0	95,0	95,0	95,0	95,0	95,0	95,0	95,0	95,0	97,6	98,3	98,3	Lubrifiants	34
4	Fertilizers, soil improvers	73,6	74,9	74,8	74,4	75,7	76,6	76,8	76,7	76,7	76,5	76,0	76,0	76,1	Engrais et amendements	4
41	Straight fertilizers	72,1	73,7	73,6	73,0	74,6	75,6	75,9	75,7	75,7	75,5	75,0	74,9	75,0	Engrais simples	41
411	Nitrogenous fertilizers	71,7	73,3	72,9	72,2	73,9	75,1	75,3	75,1	75,1	74,9	74,4	74,2	74,4	Engrais azotés	411
412	Phosphatic fertilizers	63,2	68,3	69,5	70,3	70,8	71,0	71,3	71,2	71,3	71,2	71,3	71,1	71,3	Engrais phosphatés	412
413	Potassic fertilizers	83,1	83,3	84,3	84,8	85,6	85,9	86,2	85,9	85,9	86,0	85,8	85,7	85,7	Engrais potassiques	413
42	Compound fertilizers	74,3	74,6	74,8	74,5	75,3	75,9	75,8	75,9	75,9	75,9	75,1	75,7	75,6	Engrais composés	42
421	NP fertilizers	72,2	72,6	71,7	70,9	71,6	72,4	71,7	71,9	71,9	71,9	70,7	72,2	71,9	Engrais NP	421
422	PK fertilizers	69,2	69,2	70,7	71,1	72,2	72,4	72,8	72,8	72,8	72,8	72,2	72,0	72,6	Engrais PK	422
423	NPK fertilizers	77,6	77,8	78,6	78,6	79,4	80,0	80,2	80,3	80,3	80,4	79,9	79,8	79,7	Engrais NPK	423
43	Other fertilizers, soil improvers	102,0	102,0	102,2	102,5	102,6	103,3	103,3	103,3	104,3	102,6	102,5	101,3	101,3	Autres engrais et amendements	43
5	Plant protection products	101,9	101,9	101,9	101,9	101,9	101,9	101,9	101,9	101,9	101,9	101,9	101,9	101,9	Produits de protection des cultures	5
51	Fungicides	99,3	99,3	99,3	99,3	99,3	99,3	99,3	99,3	99,3	99,3	99,3	99,3	99,3	Fongicides	51
52	Insecticides	104,5	104,5	104,5	104,5	104,5	104,5	104,5	104,5	104,5	104,5	104,5	104,5	104,5	Insecticides	52
53	Herbicides	101,7	101,7	101,7	101,7	101,7	101,7	101,7	101,7	101,7	101,7	101,7	101,7	101,7	Herbicides	53
54	Other	-	-	-	-	-	-	-	-	-	-	-	-	-	Autres	54
6	Animal feedingstuffs	88,7	89,1	89,7	89,9	90,5	90,6	90,5	89,7	89,2	88,3	87,2	86,3	85,7	Aliments des animaux	6
61	Straight feedingstuffs	89,8	91,4	91,0	91,1	91,3	90,8	89,2	87,7	85,2	83,8	82,9	82,2	81,8	Aliments simples	61
611	Cereals and milling by-products	86,5	86,6	86,8	86,8	87,0	87,5	87,3	85,0	85,8	85,0	84,3	84,2	85,1	Céréales et sous-produits de meunerie	611
612	Oil-cakes	98,0	101,1	100,2	99,8	99,9	98,4	95,1	93,4	88,2	86,4	85,6	84,1	82,4	Tourteaux	612
613	Products of animal origin	60,8	60,8	58,9	58,9	57,3	58,9	58,9	58,9	58,9	58,9	58,9	58,9	58,9	Produits d'origine animale	613
614	Other	79,4	80,0	80,7	82,2	84,1	83,9	84,1	84,9	83,1	80,9	78,8	78,9	80,1	Autres	614
62	Compound feedingstuffs	88,7	89,1	89,7	89,9	90,5	90,6	90,5	89,7	89,2	88,3	87,3	86,3	85,7	Aliments composés	62
621	for calves	121,1	120,8	119,7	119,3	119,3	119,3	119,3	117,8	117,8	117,1	116,3	115,9	114,8	pour veaux	621
622	for cattle (excl. calves)	83,6	84,3	85,2	85,6	86,8	87,1	87,1	86,4	86,0	85,0	83,9	82,9	82,2	pour bovins (autres que veaux)	622
623	for pigs	86,8	87,5	88,3	88,4	89,1	89,0	88,9	88,1	87,7	86,9	85,7	84,8	84,3	pour porcins	623
624	for poultry	84,0	84,1	84,5	84,6	85,1	85,0	84,8	84,2	83,5	82,5	81,5	80,5	79,8	pour volailles	624
625	Other	-	-	-	-	-	-	-	-	-	-	-	-	-	Autres	625
7	Material and small tools	103,5	103,5	103,5	103,5	104,5	104,5	105,0	105,0	106,0	106,0	106,0	106,0	106,0	Matériel et petit outillage	7
8	Mainten. and repair of plant	109,3	109,3	109,3	109,3	109,3	109,3	109,3	109,3	109,3	109,3	110,3	110,3	110,3	Entretien et réparation du matériel	8
9	Maintenance and repair of agricultural buildings and other buildings	102,8	102,8	102,8	102,8	102,8	102,8	103,9	103,9	103,9	103,9	103,9	103,9	103,9	Entretien et réparation des bâtiments d'exploitation et autres ouvrages	9
10	Veterinary services	104,3	105,7	105,7	105,7	105,7	105,7	105,7	105,7	105,7	105,7	105,7	105,7	105,7	Services vétérinaires	10
11	General expenses	101,5	101,4	101,4	101,8	102,5	102,8	102,8	102,8	102,9	103,0	103,1	102,8	102,9	Frais généraux	11

EC INDICES OF PURCHASE PRICES OF THE MEANS OF AGRICULTURAL PRODUCTION

NOMINAL PRICE INDICES/INDICES DES PRIX NOMINAUX

INDICES CE DES PRIX D'ACHAT DES MOYENS DE PRODUCTION AGRICOLE

	NEDERLAND														1985 = 100 TVA exclue				
	1985 = 100 Excluding VAT		1988	1989	D	J	F	M	A	M	J	J	A	S		O	N	D	
02 GOODS AND SERVICES CONTRIBUTING TO AGRICULTURAL INVESTMENT	108,8	112,1	112,1	112,1	112,1	112,1	112,1	112,1	112,1	112,1	112,1	112,1	112,1	112,1	112,1	112,1	112,1	BIENS ET SERVICES CONOURANT AUX INVESTISSEMENTS DE L'AGRICULTURE	02
12 Machinery and other equipment	109,3	112,6	112,6	112,6	112,6	112,6	112,6	112,6	112,6	112,6	112,6	112,6	112,6	112,6	112,6	112,6	112,6	Machines et autres biens d'équipement	12
121 Rotovator and other 2-wheel equipment	108,3	111,6	111,6	111,6	111,6	111,6	111,6	111,6	111,6	111,6	111,6	111,6	111,6	111,6	111,6	111,6	111,6	Motoculteurs et autre matériel à 2 roues	121
122 Machinery and plant for cultivation	111,1	114,4	114,4	114,4	114,4	114,4	114,4	114,4	114,4	114,4	114,4	114,4	114,4	114,4	114,4	114,4	114,4	Machines et matériel pour la culture	122
123 Machinery and plant for harvesting	111,4	114,7	114,7	114,7	114,7	114,7	114,7	114,7	114,7	114,7	114,7	114,7	114,7	114,7	114,7	114,7	114,7	Machines et matériel pour la récolte	123
124 Farm machinery and installations	107,8	111,0	111,0	111,0	111,0	111,0	111,0	111,0	111,0	111,0	111,0	111,0	111,0	111,0	111,0	111,0	111,0	Machines et installation à la ferme	124
1241 for crop production	106,1	109,3	109,3	109,3	109,3	109,3	109,3	109,3	109,3	109,3	109,3	109,3	109,3	109,3	109,3	109,3	109,3	pour la production végétale	1241
1242 for animal production	109,8	113,1	113,1	113,1	113,1	113,1	113,1	113,1	113,1	113,1	113,1	113,1	113,1	113,1	113,1	113,1	113,1	pour la production animale	1242
1243 Other	-	-	-	-	-	-	-	-	-	-	-	-	-	-	-	-	-	Autres	1243
125 Tractors	110,1	113,4	113,4	113,4	113,4	113,4	113,4	113,4	113,4	113,4	113,4	113,4	113,4	113,4	113,4	113,4	113,4	Tracteurs	125
126 Other vehicles	108,4	111,7	111,7	111,7	111,7	111,7	111,7	111,7	111,7	111,7	111,7	111,7	111,7	111,7	111,7	111,7	111,7	Autres véhicules	126
13 Buildings	107,9	111,2	111,2	111,2	111,2	111,2	111,2	111,2	111,2	111,2	111,2	111,2	111,2	111,2	111,2	111,2	111,2	Ouvrages	13
131 Farm buildings	108,1	111,4	111,4	111,4	111,4	111,4	111,4	111,4	111,4	111,4	111,4	111,4	111,4	111,4	111,4	111,4	111,4	Bâtiments d'exploitation	131
132 Engineering and soil improvement operations	107,4	110,6	110,6	110,6	110,6	110,6	110,6	110,6	110,6	110,6	110,6	110,6	110,6	110,6	110,6	110,6	110,6	Ouvrages de génie civil et amélioration des terres	132

EC INDICES OF PURCHASE PRICES OF THE MEANS OF AGRICULTURAL PRODUCTION

NOMINAL PRICE INDICES/INDICES DES PRIX NOMINAUX

INDICES DE DES PRIX D'ACHAT DES MOYENS DE PRODUCTION AGRICOLE

I	1985 = 100 Excluding VAT	UNITED KINGDOM												1985 = 100 TVA exclue	I	
		1988	1989	D	J	F	M	A	M	J	J	A	S			O
01	GOODS AND SERVICES CURRENTLY CONSUMED IN AGRICULTURE	105,7	107,4	107,9	108,7	109,6	110,0	110,0	109,5	108,7	108,7	108,5	109,1	109,9	BIENS ET SERVICES DE CONSOMMATION COURANTE DE L'AGRICULTURE	01
1	Seeds	92,6	97,4	98,2	98,1	96,5	97,8	99,9	97,7	96,8	94,7	95,4	100,7	100,0	Semences et plants	1
2	Animals for rearing and production	114,2	111,0	112,3	120,8	118,7	117,3	122,2	119,0	119,5	118,5	115,3	110,1	109,2	Animaux d'élevage et de rente	2
3	Energy, lubricants	74,3	74,7	74,3	74,4	76,2	78,1	78,1	78,2	77,1	78,8	80,5	81,5	83,2	Energie et lubrifiants	3
31	Fuels for heating	53,2	54,6	53,4	53,6	55,2	57,0	56,1	55,2	54,7	57,4	60,3	62,5	65,9	Combustibles	31
32	Motor fuels	65,7	66,0	65,6	65,8	68,2	71,1	71,1	69,7	67,8	70,2	72,3	73,3	75,1	Carburants	32
33	Electricity	110,4	110,3	110,3	110,3	110,3	110,3	110,3	110,3	114,9	114,9	114,9	114,9	114,9	Electricité	33
34	Lubricants	92,7	92,3	92,3	91,9	94,0	93,2	96,0	98,8	99,6	97,9	97,2	97,5	99,9	Lubrifiants	34
4	Fertilizers, soil improvers	88,3	91,2	92,8	94,0	94,9	95,0	94,8	95,1	91,5	91,7	88,6	89,3	89,8	Engrais et amendements	4
41	Straight fertilizers	87,3	91,8	93,2	93,4	93,4	93,4	93,4	93,3	85,7	85,6	85,4	85,5	86,3	Engrais simples	41
411	Nitrogenous fertilizers	87,3	91,9	93,5	93,6	93,6	93,6	93,6	93,4	85,5	85,4	85,3	85,4	86,1	Engrais azotés	411
412	Phosphatic fertilizers	87,8	88,4	86,9	88,8	87,8	89,5	89,4	90,6	90,0	90,2	87,5	87,5	92,2	Engrais phosphatés	412
413	Potassic fertilizers	-	-	-	-	-	-	-	-	-	-	-	-	-	Engrais potassiques	413
42	Compound fertilizers	84,7	86,6	88,0	90,2	92,2	92,2	92,1	92,2	92,1	92,2	85,6	86,3	87,5	Engrais composés	42
421	NP fertilizers	-	-	-	-	-	-	-	-	-	-	-	-	-	Engrais NP	421
422	PK fertilizers	-	-	-	-	-	-	-	-	-	-	-	-	-	Engrais PK	422
423	NPK fertilizers	84,7	86,6	88,0	90,2	92,2	92,2	92,1	92,2	92,1	92,2	85,6	86,3	87,5	Engrais NPK	423
43	Other fertilizers, soil improvers	120,4	122,0	124,8	125,7	123,9	123,9	122,0	126,3	121,3	123,9	129,4	132,7	126,7	Autres engrais et amendements	43
5	Plant protection products	110,9	113,5	113,7	113,8	115,4	115,4	115,4	115,6	115,7	115,7	115,7	115,7	115,9	Produits de protection des cultures	5
51	Fungicides	: :	: :	: :	: :	: :	: :	: :	: :	: :	: :	: :	: :	: :	Fongicides	51
52	Insecticides	: :	: :	: :	: :	: :	: :	: :	: :	: :	: :	: :	: :	: :	Insecticides	52
53	Herbicides	: :	: :	: :	: :	: :	: :	: :	: :	: :	: :	: :	: :	: :	Herbicides	53
54	Other	: :	: :	: :	: :	: :	: :	: :	: :	: :	: :	: :	: :	: :	Autres	54
6	Animal feedingstuffs	111,6	111,9	112,1	112,9	114,0	114,2	113,9	112,6	112,1	111,4	111,7	112,2	113,7	Aliments des animaux	6
61	Straight feedingstuffs	109,7	111,5	110,7	112,7	115,2	114,8	114,5	113,9	112,6	111,4	111,2	112,5	114,0	Aliments simples	61
611	Cereals and milling by-products	109,9	110,6	110,7	112,0	113,8	115,3	115,6	115,1	113,6	110,2	110,7	112,2	113,4	Céréales et sous-produits de meunerie	611
612	Oil-cakes	112,7	116,4	113,1	116,0	119,7	118,8	117,2	116,0	113,0	116,0	116,0	117,4	119,6	Tourteaux	612
613	Products of animal origin	134,0	132,6	126,4	126,4	125,6	121,0	119,2	117,7	117,7	118,0	120,9	123,8	129,4	Produits d'origine animale	613
614	Other	98,0	101,9	102,8	106,8	110,8	105,5	105,5	106,9	106,9	106,9	103,7	103,7	103,7	Autres	614
62	Compound feedingstuffs	112,5	112,1	112,8	113,0	113,5	114,0	113,6	112,0	112,0	111,4	111,8	112,0	113,6	Aliments composés	62
621	for calves	112,2	112,1	112,2	112,6	113,7	113,9	113,9	120,0	120,0	119,1	118,1	119,1	119,7	pour veaux	621
622	for cattle (excl. calves)	106,9	106,4	108,0	107,6	107,6	108,3	108,6	106,7	106,7	109,2	109,7	109,1	111,6	pour bovins (autres que veaux)	622
623	for pigs	114,3	114,0	114,6	115,2	116,4	116,7	114,9	113,6	113,5	111,3	111,8	112,3	113,2	pour porcs	623
624	for poultry	117,1	116,7	116,7	117,2	117,8	118,4	118,1	116,0	116,0	113,3	114,0	113,8	115,0	pour volailles	624
625	Other	112,6	112,0	111,7	112,4	112,5	112,6	112,5	107,6	107,6	106,8	106,4	113,6	113,8	Autres	625
7	Material and small tools	117,7	118,7	118,8	119,4	119,6	121,0	121,2	122,0	122,4	123,5	123,6	123,5	125,1	Matériel et petit outillage	7
8	Mainten. and repair of plant	119,4	121,5	121,7	122,3	122,9	123,6	123,9	125,4	125,9	126,4	126,7	126,7	126,7	Entretien et réparation du matériel	8
9	Maintenance and repair of agricultural buildings and other buildings	113,7	120,1	120,6	122,3	122,9	123,1	123,1	123,4	124,1	125,1	125,3	125,4	125,5	Entretien et réparation des bâtiments d'exploitation et autres ouvrages	9
10	Veterinary services	109,9	114,8	115,0	115,1	115,1	116,7	116,7	116,3	116,5	116,5	116,7	116,7	116,7	Services vétérinaires	10
11	General expenses	120,8	124,5	125,5	126,6	128,3	127,4	126,7	126,4	126,1	126,4	125,7	125,9	125,6	Frais généraux	11

EC INDICES OF PURCHASE PRICES OF THE MEANS OF AGRICULTURAL PRODUCTION

NOMINAL PRICE INDICES/INDICES DES PRIX NOMINAUX

INDICES CE DES PRIX D'ACHAT DES MOYENS DE PRODUCTION AGRICOLE

	1985 = 100		UNITED KINGDOM												1985 = 100				
	Excluding VAT		1988	1989	D	J	F	M	A	M	J	J	A	S	O	N	D	TVA exclue	
02 GOODS AND SERVICES CONTRIBUTING TO AGRICULTURAL INVESTMENT			123,6	124,7	125,4	125,9	127,8	127,8	128,3	128,8	129,2	129,6	130,3	130,7	130,7			BIENS ET SERVICES CONCOURANT AUX INVESTISSEMENTS DE L'AGRICULTURE	02
12 Machinery and other equipment			118,3	119,5	120,5	120,6	121,0	121,1	121,6	122,0	122,8	123,0	123,7	124,0	123,4			Machines et autres biens d'équipement	12
121 Rotovator and other 2-wheel equipment			-	-	-	-	-	-	-	-	-	-	-	-	-			Motoculteurs et autre matériel à 2 roues	121
122 Machinery and plant for cultivation			130,4	130,7	130,7	130,7	130,9	131,5	131,5	132,4	137,1	137,8	137,8	137,9	137,6			Machines et matériel pour la culture	122
123 Machinery and plant for harvesting			116,0	116,3	117,5	117,5	117,6	117,6	117,6	118,1	118,2	118,2	121,1	121,6	121,2			Machines et matériel pour la récolte	123
124 Farm machinery and installations			115,5	117,8	122,0	122,1	123,2	123,2	123,3	124,3	124,3	124,4	125,0	125,1	125,5			Machines et installation à la ferme	124
1241 for crop production			:	:	:	:	:	:	:	:	:	:	:	:	:			pour la production végétale	1241
1242 for animal production			:	:	:	:	:	:	:	:	:	:	:	:	:			pour la production animale	1242
1243 Other			:	:	:	:	:	:	:	:	:	:	:	:	:			Autres	1243
125 Tractors			114,5	116,4	116,3	116,3	116,3	116,3	117,5	117,5	117,5	117,5	117,5	118,0	117,0			Tracteurs	125
126 Other vehicles			121,7	122,5	122,2	123,0	123,8	124,0	124,5	124,6	125,1	126,0	125,3	125,6	124,2			Autres véhicules	126
13 Buildings			130,9	131,8	132,1	133,2	137,0	137,0	137,4	138,1	137,9	138,7	139,4	139,9	140,6			Ouvrages	13
131 Farm buildings			117,6	119,1	119,5	120,8	121,8	122,2	122,3	122,7	123,3	124,1	124,7	124,7	125,0			Bâtiments d'exploitation	131
132 Engineering and soil improvement operations			146,1	146,3	146,5	147,4	154,5	153,9	154,8	155,7	154,7	155,5	156,3	157,3	158,5			Ouvrages de génie civil et amélioration des terres	132

EC INDICES OF PURCHASE PRICES OF THE MEANS OF AGRICULTURAL PRODUCTION

NOMINAL PRICE INDICES/INDICES DES PRIX NOMINAUX

INDICES CE DES PRIX D'ACHAT DES MOYENS DE PRODUCTION AGRICOLE

I	1985 = 100 Excluding VAT	EUR 10													1985 = 100 TVA exclue	I
		1988	1989	D	J	F	M	A	M	J	J	A	S	O		
01	GOODS AND SERVICES CURRENTLY CONSUMED IN AGRICULTURE	99,5	100,7	101,3	101,8	102,6	102,6	102,6	102,5	102,4	102,2	102,1	102,1	102,4	BIENS ET SERVICES DE CONSOMMATION COURANTE DE L'AGRICULTURE	01
1	Seeds	103,1	105,7	106,7	107,4	107,1	106,3	106,5	106,2	106,2	106,3	107,3	108,0	108,0	Semences et plants	1
2	Animals for rearing and production	104,7	108,8	111,3	113,8	113,2	114,0	117,9	118,2	121,6	120,9	114,5	112,1	113,0	Animaux d'élevage et de rente	2
3	Energy, lubricants	72,3	74,6	74,7	74,9	77,3	77,4	76,7	76,3	76,4	77,8	79,8	80,3	82,5	Energie et lubrifiants	3
31	Fuels for heating	53,5	57,3	56,9	57,1	59,2	59,2	58,9	59,2	59,9	61,9	64,9	65,5	68,8	Combustibles	31
32	Motor fuels	67,1	69,5	69,6	69,9	73,4	73,5	72,1	71,0	70,8	72,5	74,8	75,3	77,5	Carburants	32
33	Electricity	102,5	103,4	103,4	103,4	103,4	103,5	103,6	104,4	104,5	105,1	105,2	106,3	106,3	Electricité	33
34	Lubricants	101,1	100,9	103,0	103,1	104,3	105,1	105,1	105,2	105,2	105,5	106,0	106,3	106,9	Lubrifiants	34
4	Fertilizers, soil improvers	87,3	88,1	88,9	89,7	90,3	90,4	89,9	89,4	88,6	88,7	88,2	88,4	88,4	Engrais et amendements	4
41	Straight fertilizers	85,6	86,6	87,5	88,0	88,5	88,7	88,2	87,4	85,9	85,9	85,8	85,8	85,9	Engrais simples	41
411	Nitrogenous fertilizers	83,8	84,9	85,7	86,2	86,9	87,2	86,7	85,7	83,9	83,8	83,6	83,5	83,5	Engrais azotés	411
412	Phosphatic fertilizers	93,2	94,4	94,9	95,3	95,3	94,9	94,9	94,8	94,7	95,3	95,6	95,7	96,3	Engrais phosphatés	412
413	Potassic fertilizers	92,3	93,0	93,7	94,4	94,6	94,6	93,6	92,8	92,7	93,4	93,8	94,3	94,5	Engrais potassiques	413
42	Compound fertilizers	86,9	87,6	88,4	89,4	90,2	90,2	89,8	89,4	89,4	89,6	88,5	88,7	88,8	Engrais composés	42
421	NP fertilizers	103,9	104,2	104,6	104,9	105,1	105,2	105,1	104,9	104,8	104,8	104,3	104,4	104,0	Engrais NP	421
422	PK fertilizers	83,1	83,7	84,6	85,2	85,8	85,5	84,6	84,0	84,4	85,0	85,4	85,6	85,9	Engrais PK	422
423	NPK fertilizers	84,9	85,7	86,5	87,7	88,6	88,8	88,5	88,1	88,0	88,1	86,4	86,7	86,9	Engrais NPK	423
43	Other fertilizers, soil improvers	109,1	109,8	110,7	111,2	110,5	110,6	110,0	111,0	109,5	109,9	111,2	112,3	110,9	Autres engrais et amendements	43
5	Plant protection products	106,6	106,6	106,9	108,0	108,7	109,1	109,4	109,2	109,3	109,3	109,8	109,8	110,1	Produits de protection des cultures	5
51	Fungicides	109,5	110,1	110,9	112,9	113,5	114,0	114,7	114,3	114,4	114,6	115,0	115,3	115,9	Fongicides	51
52	Insecticides	109,7	110,3	110,5	111,3	112,3	112,7	112,9	112,8	113,0	112,9	113,4	113,2	113,5	Insecticides	52
53	Herbicides	102,2	101,5	101,7	102,3	102,7	102,9	103,0	102,8	103,0	102,9	103,4	103,2	103,4	Herbicides	53
54	Other	100,9	99,4	99,4	100,2	100,8	100,9	101,1	101,1	101,5	101,5	101,7	102,0	102,1	Autres	54
6	Animal feedingstuffs	102,7	103,1	103,7	104,0	104,7	104,5	104,3	104,2	103,7	102,8	102,4	102,3	102,3	Aliments des animaux	6
61	Straight feedingstuffs	110,8	111,9	113,3	114,1	115,2	114,1	113,5	113,5	112,4	111,4	111,0	111,8	112,1	Aliments simples	61
611	Cereals and milling by-products	102,5	103,1	103,5	104,3	104,6	105,6	104,0	104,7	103,6	102,5	101,5	104,1	104,9	Céréales et sous-produits de meunerie	611
612	Oil-cakes	108,4	111,4	111,0	111,4	112,0	108,7	109,7	108,3	105,1	104,5	103,8	103,3	102,8	Tourteaux	612
613	Products of animal origin	137,9	137,0	137,8	138,3	142,5	141,1	141,5	145,0	144,3	143,0	142,5	142,0	140,9	Produits d'origine animale	613
614	Other	107,7	109,5	116,8	117,8	118,6	115,5	114,4	111,0	111,8	110,8	113,2	112,1	113,8	Autres	614
62	Compound feedingstuffs	99,7	100,0	100,3	100,4	100,9	101,0	101,0	100,8	100,6	99,7	99,2	98,8	98,8	Aliments composés	62
621	for calves	119,0	118,7	118,6	118,5	118,6	118,4	118,5	118,9	119,3	118,5	118,1	117,4	116,3	pour veaux	621
622	for cattle (excl. calves)	94,9	95,3	96,0	96,1	96,7	96,9	97,2	96,9	96,4	96,3	96,0	95,5	95,8	pour bovins (autres que veaux)	622
623	for pigs	95,6	96,1	96,4	96,6	97,2	97,3	97,0	96,7	96,2	94,8	94,3	94,0	93,9	pour porcins	623
624	for poultry	101,0	101,0	101,1	101,3	101,6	101,9	101,8	101,8	101,5	100,4	99,8	99,4	99,5	pour volailles	624
625	Other	111,5	111,4	111,3	111,5	111,3	111,5	111,6	112,2	112,8	112,4	112,3	114,6	114,8	Autres	625
7	Material and small tools	113,8	114,5	114,7	115,1	115,7	116,0	116,5	116,8	117,0	117,4	117,4	117,6	118,6	Matériel et petit outillage	7
8	Mainten. and repair of plant	120,3	121,6	122,4	122,8	123,4	123,8	124,3	124,8	125,0	125,4	125,9	126,0	126,2	Entretien et réparation du matériel	8
9	Maintenance and repair of agricultural buildings and other buildings	113,8	116,0	116,6	117,4	118,0	118,6	118,9	119,2	119,9	120,5	120,7	121,0	121,1	Entretien et réparation des bâtiments d'exploitation et autres ouvrages	9
10	Veterinary services	107,7	110,9	111,0	111,1	111,5	111,7	112,5	112,5	112,6	113,2	113,2	113,1	112,6	Services vétérinaires	10
11	General expenses	110,8	112,5	112,9	113,4	114,0	114,0	114,0	114,0	114,0	114,2	114,2	114,2	114,4	Frais généraux	11

EC INDICES OF PURCHASE PRICES OF THE MEANS OF AGRICULTURAL PRODUCTION

NOMINAL PRICE INDICES/INDICES DES PRIX NOMINAUX

INDICES CE DES PRIX D'ACHAT DES MOYENS DE PRODUCTION AGRICOLE

	EUR 10														1985 = 100 TVA exclue
	1988	1989													
1985 = 100 Excluding VAT	D	J	F	M	A	M	J	J	A	S	O	N	D		
02 GOODS AND SERVICES CONTRIBUTING TO AGRICULTURAL INVESTMENT	118,4	119,5	120,0	121,2	121,6	122,0	122,2	122,5	122,8	123,3	123,9	123,8	124,8	BIENS ET SERVICES CONCOURANT AUX INVESTISSEMENTS DE L'AGRICULTURE	02
12 Machinery and other equipment	118,0	119,1	119,7	121,2	121,4	121,5	121,8	121,9	122,0	122,7	123,2	122,6	123,6	Machines et autres biens d'équipement	12
121 Rotovator and other 2-wheel equipment	125,9	126,8	127,4	128,6	129,0	130,1	130,2	130,3	130,3	130,7	130,7	130,7	130,9	Motoculteurs et autre matériel à 2 roues	121
122 Machinery and plant for cultivation	119,5	120,4	120,4	121,5	121,7	121,4	122,0	122,1	122,6	123,8	125,0	125,2	126,0	Machines et matériel pour la culture	122
123 Machinery and plant for harvesting	118,3	118,9	119,9	119,9	120,1	120,1	120,2	120,3	120,3	121,4	122,6	122,8	123,3	Machines et matériel pour la récolte	123
124 Farm machinery and installations	113,5	114,8	115,9	116,3	116,7	117,3	117,5	117,7	117,8	118,1	118,6	118,6	119,5	Machines et installation à la ferme	124
1241 for crop production	116,2	117,7	118,9	119,5	119,9	120,0	120,2	120,3	120,4	120,7	121,3	121,2	122,8	pour la production végétale	1241
1242 for animal production	111,9	113,2	113,6	113,9	114,2	115,7	116,0	116,2	116,2	116,5	117,0	117,0	117,1	pour la production animale	1242
1243 Other	110,2	111,1	113,4	113,4	113,9	114,0	114,2	114,6	114,9	115,0	115,3	115,4	116,0	Autres	1243
125 Tractors	116,9	118,2	118,3	121,1	121,0	121,1	121,4	121,5	121,5	122,1	122,1	120,6	122,1	Tracteurs	125
126 Other vehicles	123,0	124,3	125,2	126,6	127,1	127,2	127,6	127,8	128,0	128,4	128,9	128,5	129,1	Autres véhicules	126
13 Buildings	119,4	120,4	120,8	121,2	122,2	122,9	123,1	123,8	124,5	124,7	125,3	126,5	127,3	Ouvrages	13
131 Farm buildings	116,6	117,6	118,0	118,5	119,1	119,7	119,9	120,5	121,3	121,5	122,0	122,9	123,5	Bâtiments d'exploitation	131
132 Engineering and soil improvement operations	124,7	125,8	126,1	126,5	128,3	129,1	129,4	130,2	130,6	130,9	131,7	133,4	134,8	Ouvrages de génie civil et amélioration des terres	132



Deflated indices

Indices déflatés

EC INDICES OF PURCHASE PRICES OF THE MEANS OF AGRICULTURAL PRODUCTION		DEFLATED PRICE INDICES/INDICES DES PRIX DEFLATES														INDICES CE DES PRIX D'ACHAT DES MOYENS DE PRODUCTION AGRICOLE		
1985 = 100		BELGIQUE/BELGIE														1985 = 100		
Excluding VAT		1988	1989															TVA exclue
		D	J	F	M	A	M	J	J	A	S	O	N	D				
01	GOODS AND SERVICES CURRENTLY CONS. IN AGRICULTURE	88,8	89,2	88,9	89,2	88,9	88,7	88,5	88,2	87,4	86,5	86,2	86,0	85,7	BIENS ET SERVICES DE CONS. COURANTE DE L'AGRICULTURE			01
1	Seeds	116,6	116,1	115,6	126,1	125,3	125,1	124,9	124,5	124,1	118,5	118,4	118,5	118,0	Semences et plants			1
2	Animals for rearing and production	84,5	89,4	90,3	90,7	87,1	89,0	93,1	90,9	94,9	94,6	90,4	88,3	87,5	Animaux d'élevage et de rente			2
3	Energy, lubricants	52,0	54,1	53,3	54,2	57,1	56,0	56,2	55,8	55,7	57,4	58,8	58,9	61,4	Energie et lubrifiants			3
4	Fertilizers, soil improvers	79,4	79,3	79,5	79,3	79,1	78,2	76,6	77,7	77,7	77,6	77,7	78,3	78,7	Engrais et amendements			4
41	Straight fertilizers	75,5	74,9	74,9	74,1	74,1	72,3	72,4	73,8	73,7	73,6	73,3	73,3	73,6	Engrais simples			41
42	Compound fertilizers	81,7	82,1	82,4	83,0	82,4	82,3	79,1	80,1	80,5	80,9	81,5	82,3	82,7	Engrais composés			42
43	Other fertilizers, soil improvers	102,6	102,8	102,3	102,1	101,4	101,3	101,1	97,6	93,9	84,9	84,8	91,3	90,9	Autres engrais et amendements			43
5	Plant protection products	98,8	98,5	98,0	95,3	94,7	94,6	94,4	94,1	93,8	93,3	93,2	93,3	92,9	Produits de protect. des cultures			5
6	Animal feedingstuffs	90,6	90,9	90,2	90,0	89,3	89,2	88,8	88,2	86,5	85,2	84,7	84,3	83,3	Aliments des animaux			6
61	Straight feedingstuffs	93,9	97,3	94,8	95,3	93,9	93,4	92,4	91,5	82,2	82,7	82,1	80,8	77,9	Aliments simples			61
62	Compound feedingstuffs	90,0	89,9	89,5	89,1	88,5	88,5	88,2	87,7	87,2	85,6	85,2	84,8	84,1	Aliments composés			62
7	Material and small tools	100,0	99,6	99,2	100,6	100,0	99,9	99,7	99,4	99,0	98,5	99,4	99,6	99,2	Matériel et petit outillage			7
8	Maintenance and repair of plant	105,5	105,2	106,7	106,5	105,8	105,8	106,0	105,8	105,5	105,1	104,9	105,2	104,8	Entretien et réparation du matériel			8
9	Maintenance and repair of agric. buildings and other buildings	97,9	98,2	98,3	98,3	99,0	99,7	98,6	99,2	99,8	99,6	99,9	99,8	99,3	Entretien et répar. des bâtiments d'exploitation et autres ouvrages			9
10	Veterinary services	105,7	105,3	105,4	105,3	105,2	105,3	105,5	106,3	106,1	105,4	104,8	104,4	104,4	Services vétérinaires			10
11	General expenses	105,7	105,3	105,4	105,3	105,2	105,3	105,5	106,3	106,1	105,4	104,8	104,4	104,4	Frais généraux			11
02	GOODS AND SERVICES CONTRIBUTING TO AGRIC. INVESTMENT	104,8	104,5	107,2	106,9	106,6	106,6	106,7	106,5	106,4	105,9	105,9	106,0	105,5	BIENS ET SERVICES CONCOURANT AUX INVEST. DE L'AGRICULTURE			02
12	Machinery and other equipment	106,8	106,4	109,8	109,6	108,9	108,7	109,1	108,7	108,4	107,8	107,7	107,8	107,4	Machines et autres biens d'équipement			12
13	Buildings	98,1	98,4	98,5	98,4	99,2	99,8	98,8	99,4	99,9	99,7	100,1	99,9	99,4	Ouvrages			13

EC INDICES OF PURCHASE PRICES OF THE MEANS OF AGRICULTURAL PRODUCTION

DEFLATED PRICE INDICES/INDICES DES PRIX DEFLATES

INDICES CE DES PRIX D'ACHAT DES MOYENS DE PRODUCTION AGRICOLE

1985 = 100		DANMARK												1985 = 100		
		DANMARK												TVA exclue		
Excluding VAT		1988	1989													
		D	J	F	M	A	M	J	J	A	S	O	N	D		
01	GOODS AND SERVICES CURRENTLY CONS. IN AGRICULTURE	85,4	86,3	85,9	85,5	85,9	84,8	84,8	84,7	83,2	82,3	81,8	81,6	81,8	BIENS ET SERVICES DE CONS. COURANTE DE L'AGRICULTURE	01
1	Seeds	99,4	93,4	92,8	92,2	91,6	91,0	91,3	91,3	90,7	90,4	89,9	89,5	89,5	Semences et plants	1
2	Animals for rearing and production	-	-	-	-	-	-	-	-	-	-	-	-	-	Animaux d'élevage et de rente	2
3	Energy, lubricants	64,4	68,8	67,9	67,9	71,0	69,1	68,0	67,8	68,0	67,3	69,4	69,3	71,1	Energie et lubrifiants	3
4	Fertilizers, soil improvers	60,8	62,0	62,2	62,5	62,9	62,4	62,6	60,3	60,0	59,8	59,5	59,6	59,6	Engrais et amendements	4
41	Straight fertilizers	54,2	58,3	58,0	57,7	58,0	57,6	57,7	57,1	56,8	56,6	56,0	55,6	55,6	Engrais simples	41
42	Compound fertilizers	62,9	63,2	63,7	64,1	64,5	64,1	64,2	61,4	61,0	60,8	60,7	60,9	60,9	Engrais composés	42
43	Other fertilizers, soil improvers	-	-	-	-	-	-	-	-	-	-	-	-	-	Autres engrais et amendements	43
5	Plant protection products	96,4	97,9	97,2	96,6	96,0	95,4	95,6	95,6	95,1	94,8	94,2	93,8	93,8	Produits de protect. des cultures	5
6	Animal feedingstuffs	85,0	86,0	85,6	85,0	85,0	83,6	83,5	83,9	81,4	79,9	78,7	78,6	78,8	Aliments des animaux	6
61	Straight feedingstuffs	87,7	88,4	88,8	88,1	86,9	87,2	86,9	87,4	82,3	82,6	80,7	81,6	82,2	Aliments simples	61
62	Compound feedingstuffs	83,7	84,9	84,1	83,6	84,1	81,9	82,0	82,3	81,0	78,6	77,8	77,2	77,2	Aliments composés	62
7	Material and small tools	105,6	105,5	104,8	104,2	104,2	103,5	105,9	105,9	105,3	105,0	106,8	106,3	106,3	Matériel et petit outillage	7
8	Maintenance and repair of plant	103,3	102,9	102,3	101,7	101,7	101,0	101,3	101,3	100,7	100,3	100,4	99,9	99,9	Entretien et réparation du matériel	8
9	Maintenance and repair of agric. buildings and other buildings	104,1	103,9	103,2	102,6	103,9	103,2	103,5	104,5	103,9	103,5	103,5	103,0	103,0	Entretien et répar. des bâtiments d'exploitation et autres ouvrages	9
10	Veterinary services	101,1	99,5	98,8	98,2	99,0	98,8	99,1	99,1	99,4	99,1	98,5	98,1	98,1	Services vétérinaires	10
11	General expenses	100,4	101,1	101,6	101,5	102,5	102,1	102,0	101,0	99,8	99,8	99,7	99,2	99,2	Frais généraux	11
02	GOODS AND SERVICES CONTRIBUTING TO AGRIC. INVESTMENT	100,7	101,1	100,6	100,2	100,5	100,3	100,6	100,5	100,2	100,2	100,5	100,3	100,5	BIENS ET SERVICES CONCOURANT AUX INVEST. DE L'AGRICULTURE	02
12	Machinery and other equipment	99,7	100,3	99,8	99,2	99,3	99,3	99,6	99,1	98,9	99,0	99,1	99,0	99,2	Machines et autres biens d'équipement	12
13	Buildings	103,6	103,7	103,1	103,1	104,1	103,4	103,7	104,6	104,0	103,6	104,7	104,2	104,3	Ouvrages	13

EC INDICES OF PURCHASE PRICES OF THE MEANS OF AGRICULTURAL PRODUCTION

DEFLATED PRICE INDICES/INDICES DES PRIX DEFLATES

INDICES CE DES PRIX D'ACHAT DES MOYENS DE PRODUCTION AGRICOLE

		BR DEUTSCHLAND															
		1988		1989												1985 = 100	
1985 = 100															1985 = 100		
Excluding VAT		D	J	F	M	A	M	J	J	A	S	O	N	D	TVA exclue		
01	GOODS AND SERVICES CURRENTLY CONS. IN AGRICULTURE	88,2	88,9	89,1	89,7	89,5	89,6	90,0	90,1	90,3	90,0	88,7	88,1	88,3	BIENS ET SERVICES DE CONS. COURANTE DE L'AGRICULTURE	01	
1	Seeds	96,5	95,0	94,4	94,6	94,0	93,9	93,7	93,7	93,7	94,0	93,3	93,3	93,1	Semences et plants	1	
2	Animals for rearing and production	92,1	96,0	99,8	103,4	101,3	101,7	108,0	111,0	115,1	114,2	103,7	99,7	99,6	Animaux d'élevage et de rente	2	
3	Energy, lubricants	63,9	68,0	67,7	67,7	69,7	69,3	68,4	67,5	68,3	70,6	71,6	71,6	74,3	Energie et lubrifiants	3	
4	Fertilizers, soil improvers	79,7	78,6	78,7	79,2	79,1	79,1	78,6	78,4	78,4	78,3	77,7	77,5	77,3	Engrais et amendements	4	
41	Straight fertilizers	78,5	77,2	77,1	77,4	77,4	77,5	76,9	76,6	76,3	76,1	75,2	74,9	74,7	Engrais simples	41	
42	Compound fertilizers	76,9	76,1	76,4	77,1	77,1	77,1	76,5	76,5	76,8	77,0	76,7	76,5	76,3	Engrais composés	42	
43	Other fertilizers, soil improvers	103,5	103,1	102,8	103,4	102,2	101,8	101,5	101,8	101,6	101,4	100,8	100,8	100,7	Autres engrais et amendements	43	
5	Plant protection products	95,1	94,3	93,9	96,5	95,9	95,8	95,7	95,8	95,8	95,8	95,4	95,2	94,9	Produits de protect. des cultures	5	
6	Animal feedingstuffs	88,6	87,9	87,6	87,7	87,5	87,7	87,8	87,6	86,4	84,7	83,5	83,1	82,8	Aliments des animaux	6	
61	Straight feedingstuffs	94,4	94,0	94,2	94,5	94,6	94,8	94,5	93,3	90,3	89,3	86,7	86,6	86,6	Aliments simples	61	
62	Compound feedingstuffs	87,0	86,2	85,8	85,8	85,5	85,6	85,9	86,0	85,2	83,4	82,5	82,1	81,7	Aliments composés	62	
7	Material and small tools	100,6	100,1	100,0	100,2	99,8	99,8	99,8	100,0	100,2	100,1	99,8	99,8	99,8	Matériel et petit outillage	7	
8	Maintenance and repair of plant	106,4	106,0	106,2	106,4	106,1	106,1	106,2	106,5	106,8	106,8	106,7	106,7	106,4	Entretien et réparation du matériel	8	
9	Maintenance and repair of agric. buildings and other buildings	106,8	105,8	106,4	106,3	105,7	106,6	106,5	106,6	108,0	107,9	107,4	107,7	107,4	Entretien et répar. des bâtiments d'exploitation et autres ouvrages	9	
10	Veterinary services	102,6	107,4	107,1	107,2	106,8	106,6	106,6	106,7	106,9	106,5	106,1	105,9	105,6	Services vétérinaires	10	
11	General expenses	103,7	104,2	104,1	104,1	103,4	103,3	103,3	103,3	103,4	103,4	103,1	103,0	102,8	Frais généraux	11	
02	GOODS AND SERVICES CONTRIBUTING TO AGRIC. INVESTMENT	105,4	104,6	104,6	104,6	104,2	104,6	104,5	104,7	105,1	105,1	105,3	105,5	105,4	BIENS ET SERVICES CONCOURANT AUX INVEST. DE L'AGRICULTURE	02	
12	Machinery and other equipment	105,6	104,9	104,8	104,8	104,4	104,6	104,6	104,7	105,0	105,1	105,4	105,5	105,4	Machines et autres biens d'équipement	12	
13	Buildings	104,3	103,4	103,9	103,8	103,2	104,4	104,3	104,4	105,5	105,4	105,0	105,6	105,3	Ouvrages	13	

EC INDICES OF PURCHASE PRICES OF THE MEANS OF AGRICULTURAL PRODUCTION

DEFLATED PRICE INDICES/INDICES DES PRIX DEFLATES

INDICES CE DES PRIX D'ACHAT DES MOYENS DE PRODUCTION AGRICOLE

1985 = 100		ELLAS												1985 = 100		
		1988		1989												TVA exclue
Excluding VAT		D	J	F	M	A	M	J	J	A	S	O	N	D		
01	GOODS AND SERVICES CURRENTLY CONS. IN AGRICULTURE	82,3	84,1	87,2	85,1	84,2	83,5	81,9	82,5	83,1	81,2	80,7	80,5	80,0	BIENS ET SERVICES DE CONS. COURANTE DE L'AGRICULTURE	01
1	Seeds	73,2	73,4	74,8	73,0	72,0	71,7	71,0	72,3	72,1	76,2	74,7	74,2	72,9	Semences et plants	1
2	Animals for rearing and production	81,6	85,9	86,3	84,1	88,8	88,5	87,1	87,2	87,0	83,9	82,3	81,5	80,1	Animaux d'élevage et de rente	2
3	Energy, lubricants	66,9	67,1	68,3	66,5	65,4	65,2	64,2	64,3	64,1	61,9	60,6	60,1	60,1	Energie et lubrifiants	3
4	Fertilizers, soil improvers	95,6	96,0	96,4	93,9	92,4	92,1	90,6	90,8	90,5	87,4	85,6	84,9	83,4	Engrais et amendements	4
41	Straight fertilizers	92,8	93,3	93,7	91,2	89,8	89,5	88,1	88,2	88,0	84,9	83,2	82,5	81,0	Engrais simples	41
42	Compound fertilizers	97,4	97,7	98,2	95,6	94,1	93,8	92,3	92,4	92,2	88,9	87,2	86,4	84,9	Engrais composés	42
43	Other fertilizers, soil improvers	-	-	-	-	-	-	-	-	-	-	-	-	-	Autres engrais et amendements	43
5	Plant protection products	97,8	98,6	101,3	98,7	97,1	98,1	97,2	98,4	98,6	95,1	94,0	93,2	91,5	Produits de protect. des cultures	5
6	Animal feedingstuffs	84,6	86,1	92,1	90,1	88,7	87,0	84,1	85,1	86,8	85,3	86,2	86,7	86,5	Aliments des animaux	6
61	Straight feedingstuffs	82,8	84,3	94,6	92,8	91,6	88,5	83,6	81,1	82,5	82,4	85,4	85,9	86,6	Aliments simples	61
62	Compound feedingstuffs	86,7	88,1	89,1	87,0	85,5	85,3	84,7	89,6	91,8	88,6	87,1	87,5	86,4	Aliments composés	62
7	Material and small tools	86,4	88,4	89,6	87,2	88,4	88,2	87,2	87,9	87,8	86,0	84,5	85,0	83,7	Matériel et petit outillage	7
8	Maintenance and repair of plant	100,1	106,0	109,5	106,9	107,4	107,9	109,2	109,5	109,5	107,3	106,6	105,7	104,6	Entretien et réparation du matériel	8
9	Maintenance and repair of agric. buildings and other buildings	97,0	100,2	102,0	100,0	100,8	101,0	100,7	102,4	102,3	100,3	99,6	99,3	98,9	Entretien et répar. des bâtiments d'exploitation et autres ouvrages	9
10	Veterinary services	:	:	:	:	:	:	:	:	:	:	:	:	:	Services vétérinaires	10
11	General expenses	84,1	93,4	94,0	91,3	90,5	89,9	88,6	88,8	88,6	85,4	83,9	83,2	81,6	Frais généraux	11
02	GOODS AND SERVICES CONTRIBUTING TO AGRIC. INVESTMENT	95,3	97,7	99,3	97,0	97,6	97,7	96,3	97,4	98,3	95,4	94,9	95,3	94,0	BIENS ET SERVICES CONCOURANT AUX INVEST. DE L'AGRICULTURE	02
12	Machinery and other equipment	101,2	103,5	105,7	103,4	103,6	104,1	103,0	103,3	103,1	100,0	98,5	98,9	97,3	Machines et autres biens d'équipement	12
13	Buildings	90,2	92,6	93,8	91,5	92,4	92,2	90,6	92,3	94,1	91,5	91,9	92,2	91,2	Ouvrages	13

EC INDICES OF PURCHASE PRICES OF THE MEANS OF AGRICULTURAL PRODUCTION

DEFLATED PRICE INDICES/INDICES DES PRIX DEFLATES

INDICES CE DES PRIX D'ACHAT DES MOYENS DE PRODUCTION AGRICOLE

1985 = 100		IRELAND													1985 = 100				
		1988		1989		D	J	F	M	A	M	J	J	A	S	O	N	D	TVA exclue
01	GOODS AND SERVICES CURRENTLY CONS. IN AGRICULTURE	88,6	84,2	84,6	84,8	88,3	88,8	88,8	87,6	87,6	87,4	86,9	86,9	86,9				BIENS ET SERVICES DE CONS. COURANTE DE L'AGRICULTURE	01
1	Seeds	98,8	89,4	89,4	89,4	92,2	92,2	92,2	91,0	91,0	91,0	95,0	95,0	95,0				Semences et plants	1
2	Animals for rearing and production	124,7	124,1	121,8	121,8	125,5	123,0	114,5	107,2	104,6	101,7	96,0	98,0	95,7				Animaux d'élevage et de rente	2
3	Energy, lubricants	72,4	69,9	70,8	70,5	73,8	75,5	75,4	74,8	75,7	76,7	77,2	77,1	76,6				Energie et lubrifiants	3
4	Fertilizers, soil improvers	75,5	72,0	72,6	72,6	75,0	75,0	74,7	73,5	73,6	73,7	73,2	73,4	73,5				Engrais et amendements	4
41	Straight fertilizers	71,9	68,5	69,0	69,1	71,3	71,5	71,2	70,1	69,9	69,9	69,4	69,6	69,7				Engrais simples	41
42	Compound fertilizers	76,1	72,7	73,3	73,3	75,7	75,6	75,3	74,1	74,3	74,5	74,0	74,3	74,4				Engrais composés	42
43	Other fertilizers, soil improvers	96,7	91,6	91,6	91,6	94,5	94,5	94,5	93,2	93,2	93,2	92,4	92,4	92,4				Autres engrais et amendements	43
5	Plant protection products	94,5	89,1	89,1	89,1	92,8	93,2	93,1	91,5	91,5	91,4	90,6	90,6	90,6				Produits de protect. des cultures	5
6	Animal feedingstuffs	94,3	89,3	89,7	90,1	94,4	94,8	94,9	93,5	93,2	92,5	91,4	91,3	91,2				Aliments des animaux	6
61	Straight feedingstuffs	103,8	98,6	100,2	101,1	105,4	106,1	106,5	105,3	105,1	105,1	102,9	103,0	103,0				Aliments simples	61
62	Compound feedingstuffs	92,1	87,2	87,4	87,6	91,9	92,3	92,4	90,9	90,5	89,7	88,8	88,6	88,6				Aliments composés	62
7	Material and small tools	95,2	90,6	90,6	90,6	93,6	93,7	93,7	92,5	92,5	92,5	91,9	92,3	92,3				Matériel et petit outillage	7
8	Maintenance and repair of plant	101,8	96,5	96,7	96,7	99,8	101,0	101,0	99,6	99,8	99,8	99,0	100,1	100,1				Entretien et réparation du matériel	8
9	Maintenance and repair of agric. buildings and other buildings	103,1	97,7	98,6	98,6	101,7	103,4	104,2	102,8	103,2	103,2	102,4	103,6	103,6				Entretien et répar. des bâtiments d'exploitation et autres ouvrages	9
10	Veterinary services	96,9	92,8	92,8	93,9	97,8	98,0	98,9	97,9	97,9	97,9	97,0	96,8	96,5				Services vétérinaires	10
11	General expenses	93,7	88,7	88,7	88,6	91,5	91,6	91,6	90,4	91,6	91,7	91,2	90,7	90,7				Frais généraux	11
02	GOODS AND SERVICES CONTRIBUTING TO AGRIC. INVESTMENT	104,9	99,9	100,2	101,1	104,8	105,0	105,0	104,6	104,8	105,5	104,8	104,8	105,4				BIENS ET SERVICES CONCOURANT AUX INVEST. DE L'AGRICULTURE	02
12	Machinery and other equipment	106,3	101,0	101,5	102,7	106,7	106,8	106,7	106,7	107,0	107,8	107,1	107,1	108,1				Machines et autres biens d'équipement	12
13	Buildings	102,2	97,6	97,9	98,1	101,1	101,4	101,8	100,6	100,8	101,0	100,4	100,4	100,3				Ouvrages	13

EC INDICES OF PURCHASE PRICES OF THE MEANS OF AGRICULTURAL PRODUCTION

DEFLATED PRICE INDICES/INDICES DES PRIX DEFLATES

INDICES CE DES PRIX D'ACHAT DES MOYENS DE PRODUCTION AGRICOLE

		1985 = 100		ITALIA												1985 = 100		
		Excluding VAT														TVA exclue		
		1988	1989	D	J	F	M	A	M	J	J	A	S	O	N	D		
01	GOODS AND SERVICES CURRENTLY CONS. IN AGRICULTURE	88,7	88,9	88,4	88,2	88,6	87,8	87,4	87,6	87,8	86,9	86,2	86,1	86,1	BIENS ET SERVICES DE CONS. COURANTE DE L'AGRICULTURE		01	
1	Seeds	86,1	85,8	87,5	87,4	86,9	86,2	85,4	85,2	85,4	86,1	85,8	85,3	85,0	Semences et plants		1	
2	Animals for rearing and production	99,8	101,7	100,8	100,5	100,4	101,0	100,4	97,6	100,2	99,3	97,6	97,1	98,7	Animaux d'élevage et de rente		2	
3	Energy, lubricants	60,3	60,6	60,1	59,8	62,4	61,2	58,7	58,8	58,6	58,4	62,2	62,8	65,3	Energie et lubrifiants		3	
4	Fertilizers, soil improvers	83,2	82,7	82,1	81,8	81,4	81,0	80,7	80,4	80,3	79,9	79,3	78,8	78,4	Engrais et amendements		4	
41	Straight fertilizers	82,6	82,2	81,7	81,5	81,0	80,7	80,4	80,0	79,9	79,5	78,9	78,3	78,0	Engrais simples		41	
42	Compound fertilizers	83,7	83,1	82,4	82,0	81,6	81,2	80,8	80,7	80,5	80,1	79,5	79,1	78,7	Engrais composés		42	
43	Other fertilizers, soil improvers	87,8	87,2	86,5	86,0	85,6	85,1	84,8	84,7	84,5	84,1	83,4	82,9	82,6	Autres engrais et amendements		43	
5	Plant protection products	92,7	93,0	93,6	94,7	94,6	94,4	94,9	94,6	94,4	94,1	93,6	94,1	94,5	Produits de protect. des cultures		5	
6	Animal feedingstuffs	90,2	90,0	89,4	89,2	89,8	88,7	88,4	89,4	89,3	88,0	86,9	86,9	86,4	Aliments des animaux		6	
61	Straight feedingstuffs	93,4	93,5	93,1	93,0	93,7	92,0	91,9	93,2	93,3	91,4	90,0	90,4	89,9	Aliments simples		61	
62	Compound feedingstuffs	86,1	85,6	84,7	84,5	84,8	84,6	84,2	84,6	84,5	83,9	83,0	82,5	82,1	Aliments composés		62	
7	Material and small tools	96,5	97,1	96,8	97,0	96,5	96,1	95,7	95,6	95,2	95,4	93,2	92,9	93,1	Matériel et petit outillage		7	
8	Maintenance and repair of plant	97,7	97,0	96,2	95,7	95,2	94,7	94,3	94,2	94,0	93,5	92,8	92,3	91,9	Entretien et réparation du matériel		8	
9	Maintenance and repair of agric. buildings and other buildings	98,2	97,6	97,1	96,9	96,4	97,1	96,8	97,2	97,7	97,6	97,3	98,7	99,3	Entretien et répar. des bâtiments d'exploitation et autres ouvrages		9	
10	Veterinary services	98,4	103,9	103,1	102,5	102,0	101,5	101,1	100,9	100,6	100,2	99,4	98,8	98,4	Services vétérinaires		10	
11	General expenses	91,0	90,5	89,8	89,3	89,0	88,6	88,4	88,4	88,2	87,8	87,2	86,7	86,5	Frais généraux		11	
02	GOODS AND SERVICES CONTRIBUTING TO AGRIC. INVESTMENT	99,7	100,1	99,6	101,1	100,4	100,3	100,0	100,0	100,0	100,0	99,6	98,4	99,5	BIENS ET SERVICES CONCOURANT AUX INVEST. DE L'AGRICULTURE		02	
12	Machinery and other equipment	100,6	101,3	100,8	103,2	102,4	101,8	101,5	101,4	101,1	101,4	101,0	98,6	100,0	Machines et autres biens d'équipement		12	
13	Buildings	98,1	97,9	97,4	97,3	96,8	97,5	97,1	97,5	97,8	97,4	96,9	98,0	98,8	Ouvrages		13	

EC INDICES OF PURCHASE PRICES OF THE MEANS OF AGRICULTURAL PRODUCTION

DEFLATED PRICE INDICES/INDICES DES PRIX DEFLATES

INDICES CE DES PRIX D'ACHAT DES MOYENS DE PRODUCTION AGRICOLE

		LUXEMBOURG														
		1988		1989												
1985 = 100		D	J	F	M	A	M	J	J	A	S	O	N	D	1985 = 100	
Excluding VAT															TVA exclue	
01	GOODS AND SERVICES CURRENTLY CONS. IN AGRICULTURE	91,4	90,1	89,7	90,0	90,0	90,2	90,1	90,4	90,4	90,7	90,6	90,5	90,5	BIENS ET SERVICES DE CONS. COURANTE DE L'AGRICULTURE	01
1	Seeds	100,3	102,1	101,8	101,5	101,2	100,8	100,5	100,2	100,1	99,8	99,2	99,1	98,9	Semences et plants	1
2	Animals for rearing and production	81,8	80,3	100,8	105,3	106,1	105,5	107,8	112,1	105,3	105,2	116,4	101,4	101,3	Animaux d'élevage et de rente	2
3	Energy, lubricants	78,7	74,2	73,2	72,7	71,2	71,9	72,7	74,0	76,1	79,3	80,2	79,4	78,5	Energie et lubrifiants	3
4	Fertilizers, soil improvers	84,1	78,6	77,3	76,4	77,3	79,0	79,0	80,3	79,8	79,7	79,7	80,9	81,7	Engrais et amendements	4
41	Straight fertilizers	82,8	77,2	77,2	76,1	77,3	79,4	79,4	80,9	80,0	79,6	79,6	81,1	82,0	Engrais simples	41
42	Compound fertilizers	91,3	86,0	77,9	77,9	77,7	77,4	77,2	77,0	78,7	80,3	80,3	80,0	79,9	Engrais composés	42
43	Other fertilizers, soil improvers	-	-	-	-	-	-	-	-	-	-	-	-	-	Autres engrais et amendements	43
5	Plant protection products	92,6	94,5	94,2	93,9	93,6	93,2	93,0	92,7	92,6	92,3	91,8	91,6	91,5	Produits de protect. des cultures	5
6	Animal feedingstuffs	88,3	87,8	87,6	88,9	89,1	89,0	88,5	88,1	88,0	87,7	87,2	87,1	87,0	Aliments des animaux	6
61	Straight feedingstuffs	93,3	92,6	92,4	92,1	91,8	93,7	91,0	90,7	90,6	90,4	89,9	89,7	89,6	Aliments simples	61
62	Compound feedingstuffs	87,6	87,1	86,9	88,5	88,7	88,4	88,1	87,7	87,6	87,3	86,9	86,7	86,6	Aliments composés	62
7	Material and small tools	105,7	105,1	104,8	104,6	104,3	103,4	102,7	102,8	102,7	102,8	103,1	103,5	103,8	Matériel et petit outillage	7
8	Maintenance and repair of plant	106,2	105,4	105,1	104,8	104,4	104,1	103,8	103,5	103,3	103,0	102,5	102,3	102,2	Entretien et réparation du matériel	8
9	Maintenance and repair of agric. buildings and other buildings	107,9	112,5	112,2	111,8	111,5	111,1	110,8	110,4	110,3	110,0	109,4	109,2	109,0	Entretien et répar. des bâtiments d'exploitation et autres ouvrages	9
10	Veterinary services	107,3	118,3	118,0	117,6	117,3	116,8	116,4	116,1	116,2	116,8	116,2	115,8	116,1	Services vétérinaires	10
11	General expenses	109,2	109,2	109,0	109,0	108,9	108,5	108,7	109,0	108,8	109,4	108,7	108,5	108,4	Frais généraux	11
02	GOODS AND SERVICES CONTRIBUTING TO AGRIC. INVESTMENT	105,7	109,1	111,5	111,2	110,8	110,4	110,3	110,0	109,8	109,5	108,9	108,7	108,5	BIENS ET SERVICES CONCOURANT AUX INVEST. DE L'AGRICULTURE	02
12	Machinery and other equipment	108,9	108,2	112,7	112,3	112,0	111,6	111,6	111,3	111,1	110,8	110,2	110,0	109,8	Machines et autres biens d'équipement	12
13	Buildings	101,8	110,4	110,1	109,7	109,3	109,0	108,6	108,3	108,2	107,9	107,3	107,1	106,9	Ouvrages	13

EC INDICES OF PURCHASE PRICES OF THE MEANS OF AGRICULTURAL PRODUCTION

DEFLATED PRICE INDICES/INDICES DES PRIX DEFLATES

INDICES CE DES PRIX D'ACHAT DES MOYENS DE PRODUCTION AGRICOLE

1985 = 100		NEDERLAND													1985 = 100		
		1988		1989		D	J	F	M	A	M	J	J	A	S	O	N
Excluding VAT		D	J	F	M	A	M	J	J	A	S	O	N	D			
01	GOODS AND SERVICES CURRENTLY CONS. IN AGRICULTURE	87,3	88,6	88,6	88,4	88,8	88,8	88,8	88,4	88,0	87,1	86,8	86,2	85,9	BIENS ET SERVICES DE CONS. COURANTE DE L'AGRICULTURE		01
1	Seeds	109,5	113,1	112,7	112,3	111,7	111,7	111,9	111,6	111,3	110,8	110,7	110,7	110,7	Semences et plants		1
2	Animals for rearing and production	109,7	122,3	121,9	121,4	120,8	120,8	120,9	120,7	120,3	119,8	119,6	119,6	119,6	Animaux d'élevage et de rente		2
3	Energy, lubricants	64,1	64,6	64,2	64,3	65,9	65,4	65,0	66,8	67,2	67,5	70,4	70,5	70,7	Energie et lubrifiants		3
4	Fertilizers, soil improvers	72,6	74,6	74,3	73,5	74,5	75,4	75,7	75,4	75,2	74,6	74,1	74,0	74,1	Engrais et amendements		4
41	Straight fertilizers	71,1	73,5	73,1	72,2	73,4	74,5	74,8	74,4	74,2	73,6	73,1	73,0	73,1	Engrais simples		41
42	Compound fertilizers	73,4	74,3	74,2	73,6	74,1	74,7	74,7	74,6	74,4	74,1	73,2	73,8	73,7	Engrais composés		42
43	Other fertilizers, soil improvers	100,7	101,6	101,5	101,4	101,0	101,6	101,7	101,5	102,3	100,1	99,9	98,7	98,7	Autres engrais et amendements		43
5	Plant protection products	100,6	101,5	101,2	100,8	100,3	100,3	100,4	100,2	99,9	99,4	99,3	99,3	99,3	Produits de protect. des cultures		5
6	Animal feedingstuffs	87,5	88,8	89,1	88,9	89,1	89,1	89,1	88,2	87,4	86,1	85,0	84,1	83,5	Aliments des animaux		6
61	Straight feedingstuffs	88,7	91,1	90,4	90,1	89,9	89,4	87,9	86,2	83,6	81,8	80,8	80,1	79,7	Aliments simples		61
62	Compound feedingstuffs	87,5	88,8	89,1	88,9	89,1	89,1	89,1	88,2	87,5	86,2	85,1	84,2	83,5	Aliments composés		62
7	Material and small tools	102,2	103,1	102,8	102,4	102,9	102,9	103,4	103,2	103,9	103,4	103,3	103,3	103,3	Matériel et petit outillage		7
8	Maintenance and repair of plant	107,9	108,9	108,5	108,1	107,6	107,6	107,7	107,5	107,2	106,6	107,5	107,5	107,5	Entretien et réparation du matériel		8
9	Maintenance and repair of agric. buildings and other buildings	101,5	102,4	102,1	101,7	101,2	101,2	102,4	102,2	101,9	101,4	101,3	101,3	101,3	Entretien et répar. des bâtiments d'exploitation et autres ouvrages		9
10	Veterinary services	103,0	105,3	105,0	104,5	104,0	104,0	104,1	103,9	103,6	103,1	103,0	103,0	103,0	Services vétérinaires		10
11	General expenses	100,2	101,0	100,7	100,7	100,9	101,2	101,3	101,1	100,9	100,5	100,5	100,2	100,3	Frais généraux		11
02	GOODS AND SERVICES CONTRIBUTING TO AGRIC. INVESTMENT	107,4	111,6	111,3	110,9	110,3	110,3	110,4	110,2	109,9	109,4	109,3	109,3	109,3	BIENS ET SERVICES CONCOURANT AUX INVEST. DE L'AGRICULTURE		02
12	Machinery and other equipment	107,9	112,2	111,8	111,4	110,8	110,8	110,9	110,7	110,4	109,9	109,8	109,8	109,8	Machines et autres biens d'équipement		12
13	Buildings	106,5	110,8	110,4	110,0	109,4	109,4	109,6	109,3	109,0	108,5	108,4	108,4	108,4	Ouvrages		13

EC INDICES OF PURCHASE PRICES OF THE MEANS OF AGRICULTURAL PRODUCTION

DEFLATED PRICE INDICES/INDICES DES PRIX DEFLATES

INDICES CE DES PRIX D'ACHAT DES MOYENS DE PRODUCTION AGRICOLE

1985 = 100		UNITED KINGDOM														1985 = 100	
		1988		1989													
Excluding VAT		D	J	F	M	A	M	J	J	A	S	O	N	D			
01	GOODS AND SERVICES CURRENTLY CONS. IN AGRICULTURE	90,7	91,5	91,3	91,6	90,7	90,5	90,1	89,7	88,8	88,2	87,3	87,1	87,5	BIENS ET SERVICES DE CONS. COURANTE DE L'AGRICULTURE	01	
1	Seeds	79,4	83,0	83,1	82,6	79,9	80,5	81,9	80,0	79,1	76,8	76,8	80,4	79,6	Semences et plants	1	
2	Animals for rearing and production	97,9	94,6	95,0	101,8	98,2	96,5	100,2	97,5	97,6	96,1	92,8	87,9	87,0	Animaux d'élevage et de rente	2	
3	Energy, lubricants	63,8	63,7	62,9	62,7	63,0	64,2	64,0	64,1	63,0	64,0	64,8	65,0	66,2	Energie et lubrifiants	3	
4	Fertilizers, soil improvers	75,7	77,8	78,5	79,2	78,6	78,1	77,7	77,9	74,8	74,4	71,3	71,3	71,5	Engrais et amendements	4	
41	Straight fertilizers	74,9	78,2	78,9	78,7	77,3	76,9	76,6	76,4	70,0	69,4	68,7	68,2	68,8	Engrais simples	41	
42	Compound fertilizers	72,6	73,8	74,5	76,0	76,3	75,8	75,5	75,5	75,2	74,8	68,9	68,9	69,7	Engrais composés	42	
43	Other fertilizers, soil improvers	103,3	104,0	105,6	105,9	102,5	101,9	100,0	103,4	99,1	100,5	104,2	105,9	100,9	Autres engrais et amendements	43	
5	Plant protection products	95,1	96,7	96,2	95,9	95,5	94,9	94,6	94,7	94,5	93,9	93,1	92,4	92,3	Produits de protect. des cultures	5	
6	Animal feedingstuffs	95,7	95,4	94,9	95,1	94,4	94,0	93,4	92,2	91,6	90,4	89,9	89,6	90,5	Aliments des animaux	6	
61	Straight feedingstuffs	94,1	95,0	93,6	95,0	95,4	94,4	93,9	93,3	92,0	90,4	89,6	89,8	90,8	Aliments simples	61	
62	Compound feedingstuffs	96,5	95,5	95,4	95,2	93,9	93,8	93,1	91,7	91,5	90,4	90,0	89,4	90,4	Aliments composés	62	
7	Material and small tools	100,9	101,2	100,5	100,6	99,0	99,5	99,4	99,9	100,0	100,2	99,5	98,6	99,6	Matériel et petit outillage	7	
8	Maintenance and repair of plant	102,4	103,5	103,0	103,0	101,7	101,7	101,6	102,7	102,9	102,6	102,0	101,1	100,9	Entretien et réparation du matériel	8	
9	Maintenance and repair of agric. buildings and other buildings	97,5	102,4	102,0	103,0	101,7	101,3	100,9	101,1	101,4	101,5	100,9	100,1	99,9	Entretien et répar. des bâtiments d'exploitation et autres ouvrages	9	
10	Veterinary services	94,3	97,8	97,3	97,0	95,3	96,0	95,7	95,3	95,2	94,5	94,0	93,2	92,9	Services vétérinaires	10	
11	General expenses	103,6	106,1	106,2	106,6	106,2	104,8	103,9	103,5	103,0	102,6	101,2	100,5	100,0	Frais généraux	11	
02	GOODS AND SERVICES CONTRIBUTING TO AGRIC. INVESTMENT	106,0	106,3	106,1	106,1	105,8	105,1	105,2	105,5	105,5	105,2	104,9	104,4	104,1	BIENS ET SERVICES CONCOURANT AUX INVEST. DE L'AGRICULTURE	02	
12	Machinery and other equipment	101,5	101,9	102,0	101,6	100,2	99,6	99,7	99,9	100,3	99,8	99,6	99,0	98,3	Machines et autres biens d'équipement	12	
13	Buildings	112,2	112,3	111,8	112,2	113,4	112,7	112,7	113,1	112,7	112,6	112,3	111,7	112,0	Ouvrages	13	

EC INDICES OF PURCHASE PRICES OF THE MEANS OF AGRICULTURAL PRODUCTION		DEFLATED PRICE INDICES/INDICES DES PRIX DEFLATES														INDICES CE DES PRIX D'ACHAT DES MOYENS DE PRODUCTION AGRICOLE	
1985 = 100		EUR 10														1985 = 100	
Excluding VAT		1988	1989													TVA exclue	
		D	J	F	M	A	M	J	J	A	S	O	N	D			
01	GOODS AND SERVICES CURRENTLY CONS. IN AGRICULTURE	88,5	89,1	89,2	89,3	89,3	89,0	88,8	88,6	88,3	87,7	87,0	86,7	86,7	BIENS ET SERVICES DE CONS. COURANTE DE L'AGRICULTURE	01	
1	Seeds	92,2	94,0	94,4	94,7	93,9	92,7	92,8	92,3	92,2	91,7	92,1	92,3	92,1	Semences et plants	1	
2	Animals for rearing and production	95,1	98,2	100,0	102,1	100,8	101,2	104,6	105,1	108,2	107,2	100,6	98,0	98,4	Animaux d'élevage et de rente	2	
3	Energy, lubricants	63,1	64,9	64,8	64,6	66,3	66,2	65,3	65,0	65,0	65,9	67,3	67,4	69,1	Energie et lubrifiants	3	
4	Fertilizers, soil improvers	77,5	77,8	78,2	78,5	78,5	78,4	77,8	77,1	76,4	76,2	75,3	75,1	75,0	Engrais et amendements	4	
41	Straight fertilizers	76,6	77,1	77,5	77,6	77,6	77,5	76,9	76,1	74,7	74,4	73,9	73,6	73,6	Engrais simples	41	
42	Compound fertilizers	76,4	76,4	76,8	77,4	77,5	77,3	76,8	76,3	76,1	75,9	74,6	74,5	74,4	Engrais composés	42	
43	Other fertilizers, soil improvers	100,0	99,8	100,1	100,3	98,9	98,6	98,0	98,6	97,3	97,3	97,8	98,4	97,1	Autres engrais et amendements	43	
5	Plant protection products	94,7	94,1	94,0	94,6	94,5	94,4	94,4	94,1	94,0	93,7	93,5	93,2	93,2	Produits de protect. des cultures	5	
6	Animal feedingstuffs	91,1	91,0	91,0	90,8	90,7	90,3	90,0	89,7	89,0	87,7	86,8	86,3	86,1	Aliments des animaux	6	
61	Straight feedingstuffs	93,6	93,9	94,2	94,2	94,4	93,2	92,5	92,5	91,1	89,6	88,4	88,5	88,3	Aliments simples	61	
62	Compound feedingstuffs	90,1	90,0	89,8	89,6	89,4	89,3	89,1	88,8	88,3	87,1	86,2	85,6	85,3	Aliments composés	62	
7	Material and small tools	100,2	100,1	99,9	99,8	99,4	99,4	99,6	99,6	99,7	99,4	98,8	98,5	99,1	Matériel et petit outillage	7	
8	Maintenance and repair of plant	107,6	108,0	108,2	108,1	107,7	107,7	107,8	108,1	108,1	107,9	107,7	107,4	107,3	Entretien et réparation du matériel	8	
9	Maintenance and repair of agric. buildings and other buildings	101,8	103,0	103,1	103,3	102,9	103,0	103,1	103,2	103,7	103,6	103,2	103,0	102,8	Entretien et répar. des bâtiments d'exploitation et autres ouvrages	9	
10	Veterinary services	96,2	98,3	97,8	97,6	97,4	97,2	97,8	97,5	97,4	97,6	97,1	96,7	96,0	Services vétérinaires	10	
11	General expenses	100,5	101,5	101,4	101,5	101,1	100,8	100,7	100,5	100,4	100,2	99,7	99,3	99,3	Frais généraux	11	
02	GOODS AND SERVICES CONTRIBUTING TO AGRIC. INVESTMENT	102,8	103,1	103,0	103,5	103,1	103,0	102,9	103,0	103,0	102,9	102,6	102,2	102,6	BIENS ET SERVICES CONCOURANT AUX INVEST. DE L'AGRICULTURE	02	
12	Machinery and other equipment	103,7	104,1	103,9	104,8	104,2	103,9	103,9	103,9	103,8	103,9	103,7	102,8	103,3	Machines et autres biens d'équipement	12	
13	Buildings	100,9	101,2	101,0	100,8	100,8	101,0	100,8	101,1	101,4	100,8	100,5	100,9	101,2	Ouvrages	13	


AGRICULTURAL PRICES
Selected series from the Cronos database

PRIX AGRICOLES
Séries sélectionnées de la banque de données Cronos




Monthly selling prices of agricultural products

Prix de vente mensuels de produits agricoles



Crop products

Produits végétaux



A.01 WEICHWEIZEN
A.01 SOFT WHEATA.01 BLE TENDRE
A.01 FRUMENTO TENEROPreise je 100 kg - ohne MwSt. / Prix par 100 kg - hors TVA
Prices per 100 kg - excl. VAT / Prezzi per 100 kg - IVA escl.

	J	F	M	A	M	J	J	A	S	O	N	D	ANNEE
BELGIQUE/BELGIE													
BFR 1988	783,2	769,8	750,4	743,0	744,0	745,3	764,0	732,8	747,8	761,3	765,5	765,7	756,0
BFR 1989	775,9	777,8	777,5	795,3	789,9	777,8	774,8	705,3	710,3	719,7	720,0	721,3	722,8
ECU 1988	18,13	17,82	17,32	17,10	17,13	17,15	17,55	16,80	17,20	17,52	17,62	17,58	17,41
ECU 1989	17,77	17,81	17,84	18,26	18,13	17,93	17,86	16,24	16,36	16,66	16,76	16,89	16,66
DANMARK													
DKR 1988	139,99	136,54	132,95	130,60	134,66	136,40	129,60	125,83	127,52	129,57	130,40	135,87	132,49
DKR 1989	142,29	142,90	143,50	143,42	144,04	146,56	143,17	127,58	124,90	124,11	125,20	127,24	136,24
ECU 1988	17,65	17,29	16,77	16,39	16,91	17,27	16,40	15,81	16,02	16,22	16,30	16,93	16,66
ECU 1989	17,63	17,63	17,69	17,72	17,78	18,17	17,78	15,82	15,49	15,49	15,75	16,12	16,93
BR DEUTSCHLAND													
DM 1988	38,51	38,63	38,61	38,49	38,48	38,10	37,51	35,28	34,91	35,18	36,68	36,48	36,34
DM 1989	37,16	37,49	37,78	38,22	38,26	37,95	36,97	33,23	33,39	33,39	33,77	34,32	34,95
ECU 1988	18,64	18,70	18,65	18,54	18,50	18,34	18,04	16,95	16,84	16,97	17,69	17,56	17,52
ECU 1989	17,83	17,99	18,16	18,37	18,38	18,31	17,84	16,01	16,10	16,24	16,49	16,89	16,88
ELLAS													
DR 1988	-	-	-	-	-	-	2653	2671	2705	2710	2740	2795	2712
DR 1989	-	-	-	-	-	-	3132	3151	3186	3203	3358	3362	3232
ECU 1988	-	-	-	-	-	-	15,93	15,98	16,10	15,97	15,96	16,16	16,18
ECU 1989	-	-	-	-	-	-	17,48	17,61	17,73	17,54	18,20	17,96	18,07
ESPANA													
PTA 1988	2750	2746	2741	2735	2751	2727	2770	2674	2642	2628	2627	2664	2706
PTA 1989	-	-	-	-	-	-	-	-	-	-	-	-	-
ECU 1988	19,61	19,71	19,75	19,89	19,99	19,85	20,11	19,54	19,15	19,18	19,26	19,79	19,67
ECU 1989	-	-	-	-	-	-	-	-	-	-	-	-	-
FRANCE													
FF 1988	108,25	107,22	103,69	103,18	104,41	103,70	101,27	99,71	101,97	102,22	106,05	106,83	104,29
FF 1989	109,45	106,97	109,54	111,24	108,20	111,64	101,75	101,19	100,96	101,68	102,38	102,31	105,96
ECU 1988	15,53	15,36	14,75	14,64	14,83	14,80	14,45	14,15	14,46	14,45	14,98	15,05	14,82
ECU 1989	15,41	15,09	15,53	15,82	15,37	15,88	14,48	14,43	14,41	14,57	14,71	14,74	15,09
IRELAND													
IRL 1988	-	-	-	-	-	-	-	12,46	12,46	12,46	-	-	12,46
IRL 1989	-	-	-	-	-	-	-	12,12	12,12	12,12	-	-	12,12
ECU 1988	-	-	-	-	-	-	-	16,07	16,12	16,08	-	-	16,06
ECU 1989	-	-	-	-	-	-	-	15,59	15,59	15,69	-	-	15,60
ITALIA													
LIT 1988	33565	33639	33361	32863	32565	32353	30850	31008	31130	31650	32561	32865	32368
LIT 1989	33566	33843	33640	33897	34301	33496	31432	30889	30609	30391	30639	30545	32271
ECU 1988	22,10	22,11	21,78	21,32	21,07	20,98	20,03	20,12	20,14	20,49	21,13	21,44	21,05
ECU 1989	21,96	22,19	22,01	22,22	22,67	22,30	20,96	20,71	20,51	20,15	20,38	20,23	21,36
LUXEMBOURG													
LFR 1988	746,0	746,0	746,0	746,0	746,0	746,0	746,0	710,0	710,0	710,0	710,0	710,0	710,0
LFR 1989	710,0	710,0	710,0	710,0	710,0	710,0	710,0	690,0	687,0	687,0	687,0	687,0	687,0
ECU 1988	17,27	17,27	17,22	17,17	17,17	17,17	17,14	16,28	16,33	16,34	16,34	16,30	16,35
ECU 1989	16,26	16,25	16,29	16,30	16,30	16,36	16,36	15,89	15,82	15,91	15,99	16,08	15,84
NEDERLAND													
HFL 1988	40,85	40,10	39,25	39,15	-	-	-	39,55	39,25	39,65	40,00	40,10	39,50
HFL 1989	40,60	40,40	40,90	41,85	-	-	-	37,95	37,95	37,75	37,65	37,85	38,55
ECU 1988	17,60	17,29	16,88	16,81	-	-	-	16,83	16,78	16,96	17,11	17,10	16,92
ECU 1989	17,26	17,17	17,42	17,83	-	-	-	16,22	16,23	16,26	16,30	16,50	16,51
PORTUGAL													
ESC 1988	-	-	-	-	-	-	-	-	-	-	-	-	4970
ESC 1989	4970	4970	4970	4970	4970	4970	4970	4970	4970	4970	4970	4970	4970
ECU 1988	-	-	-	-	-	-	-	-	-	-	-	-	29,23
ECU 1989	29,08	29,05	28,98	28,89	28,90	28,76	28,64	28,64	28,58	28,34	28,18	27,90	28,66
UNITED KINGDOM													
UKL 1988	11,29	10,54	10,18	10,07	10,25	10,46	10,68	10,59	10,89	10,82	11,05	11,05	10,69
UKL 1989	11,19	11,14	11,33	11,74	11,48	11,27	10,54	10,42	10,47	10,66	-	-	-
ECU 1988	16,27	15,22	15,10	15,23	15,60	15,73	16,15	16,30	16,51	16,49	16,86	17,04	16,09
ECU 1989	17,46	17,36	17,42	17,95	17,49	16,72	15,63	15,43	15,47	15,35	-	-	-

A.02 HARTWEIZEN
A.02 DURUM WHEATA.02 BLE DUR
A.02 FRUMENTO DUROPreise je 100 kg - ohne MwSt. / Prix par 100 kg - hors TVA
Prices per 100 kg - excl. VAT / Prezzi per 100 kg - IVA escl.

	J	F	M	A	M	J	J	A	S	O	H	D	ANNEE
BELGIQUE/BELGIE													
BFR 1988	-	-	-	-	-	-	-	-	-	-	-	-	-
BFR 1989	-	-	-	-	-	-	-	-	-	-	-	-	-
ECU 1988	-	-	-	-	-	-	-	-	-	-	-	-	-
ECU 1989	-	-	-	-	-	-	-	-	-	-	-	-	-
DANMARK													
DKR 1988	-	-	-	-	-	-	-	-	-	-	-	-	-
DKR 1989	-	-	-	-	-	-	-	-	-	-	-	-	-
ECU 1988	-	-	-	-	-	-	-	-	-	-	-	-	-
ECU 1989	-	-	-	-	-	-	-	-	-	-	-	-	-
BR DEUTSCHLAND													
DM 1988	-	-	-	-	-	-	-	-	-	-	-	-	-
DM 1989	-	-	-	-	-	-	-	-	-	-	-	-	-
ECU 1988	-	-	-	-	-	-	-	-	-	-	-	-	-
ECU 1989	-	-	-	-	-	-	-	-	-	-	-	-	-
ELLAS													
DR 1988	-	-	-	-	-	-	4051	4063	4063	4063	4070	4074	4064
DR 1989	-	-	-	-	-	-	4637	4643	4644	4653	4954	4954	4748
ECU 1988	-	-	-	-	-	-	24,33	24,31	24,18	23,95	23,70	23,55	24,25
ECU 1989	-	-	-	-	-	-	25,88	25,95	25,85	25,49	26,85	26,46	26,55
ESPAÑA													
PTA 1988	3167	3228	3117	3156	3146	3053	2985	3041	3052	3071	3028	3066	3053
PTA 1989	-	-	-	-	-	-	-	-	-	-	-	-	-
ECU 1988	22,58	23,17	22,46	22,95	22,87	22,23	21,67	22,22	22,12	22,42	22,20	22,78	22,19
ECU 1989	-	-	-	-	-	-	-	-	-	-	-	-	-
FRANCE													
FF 1988	117,78	139,11	129,24	129,96	126,68	135,78	132,88	156,71	124,66	126,98	141,65	143,16	103,79
FF 1989	152,06	138,28	147,52	155,89	146,85	192,10	163,36	-	173,35	159,60	158,47	154,30	154,64
ECU 1988	16,89	19,93	18,39	18,44	17,99	19,37	18,96	22,24	17,68	17,95	20,00	20,17	14,75
ECU 1989	21,41	19,49	20,92	22,16	20,86	21,63	21,24	-	24,75	22,87	22,78	22,23	22,02
IRELAND													
IRL 1988	-	-	-	-	-	-	-	-	-	-	-	-	-
IRL 1989	-	-	-	-	-	-	-	-	-	-	-	-	-
ECU 1988	-	-	-	-	-	-	-	-	-	-	-	-	-
ECU 1989	-	-	-	-	-	-	-	-	-	-	-	-	-
ITALIA													
LIT 1988	40020	40815	40965	41071	40854	39199	37736	37994	40743	42944	44548	45386	41023
LIT 1989	46225	46276	45736	45486	45369	44105	44851	45147	45997	45932	45479	45207	45484
ECU 1988	26,35	26,83	26,74	26,64	26,43	25,42	24,50	24,65	26,35	27,80	28,91	29,61	26,68
ECU 1989	30,24	30,34	29,92	29,81	29,98	29,36	29,91	30,28	30,81	30,45	30,25	29,95	30,11
LUXEMBOURG													
LFR 1988	-	-	-	-	-	-	-	-	-	-	-	-	-
LFR 1989	-	-	-	-	-	-	-	-	-	-	-	-	-
ECU 1988	-	-	-	-	-	-	-	-	-	-	-	-	-
ECU 1989	-	-	-	-	-	-	-	-	-	-	-	-	-
NEderland													
HFL 1988	-	-	-	-	-	-	-	-	-	-	-	-	-
HFL 1989	-	-	-	-	-	-	-	-	-	-	-	-	-
ECU 1988	-	-	-	-	-	-	-	-	-	-	-	-	-
ECU 1989	-	-	-	-	-	-	-	-	-	-	-	-	-
PORTUGAL													
ESC 1988	-	-	-	-	-	-	-	-	-	-	-	-	3053
ESC 1989	6390	6390	6390	6390	6390	6390	6390	6390	6390	6390	6390	6390	6390
ECU 1988	-	-	-	-	-	-	-	-	-	-	-	-	17,95
ECU 1989	37,39	37,35	37,25	37,15	37,15	36,98	36,82	36,82	36,74	36,43	36,23	35,87	36,85
UNITED KINGDOM													
UKL 1988	-	-	-	-	-	-	-	-	-	-	-	-	-
UKL 1989	-	-	-	-	-	-	-	-	-	-	-	-	-
ECU 1988	-	-	-	-	-	-	-	-	-	-	-	-	-
ECU 1989	-	-	-	-	-	-	-	-	-	-	-	-	-

A.03 ROGGEN
A.03 RYEA.03 SEIGLE
A.03 SEGALÉPreise je 100 kg - ohne MwSt. / Prix par 100 kg - hors TVA
Prices per 100 kg - excl. VAT / Prezzi per 100 kg - IVA escl.

	J	F	M	A	M	J	J	A.	S	O	N	D	ANNEE
BELGIQUE/BELGIE													
BFR 1988	736,5	725,3	714,0	709,0	709,0	709,0	-	701,5	704,0	711,5	714,0	714,0	713,4
BFR 1989	722,8	724,0	724,0	731,5	724,0	-	-	674,0	675,3	690,3	694,0	694,8	678,5
ECU 1988	17,05	16,79	16,48	16,32	16,32	16,32	-	16,08	16,20	16,37	16,43	16,39	16,43
ECU 1989	16,56	16,57	16,61	16,79	16,62	-	-	15,52	15,55	15,98	16,15	16,27	15,64
DANMARK													
DKR 1988	108,58	106,81	107,17	107,50	104,50	105,57	102,99	114,14	114,94	112,92	114,97	116,56	109,72
DKR 1989	119,55	120,23	120,61	120,65	121,16	122,29	124,37	115,52	112,99	116,24	113,47	114,65	118,48
ECU 1988	13,69	13,53	13,52	13,49	13,12	13,37	13,03	14,34	14,44	14,14	14,37	14,53	13,80
ECU 1989	14,82	14,83	14,87	14,90	14,95	15,16	15,44	14,33	14,02	14,51	14,27	14,52	14,72
BR DEUTSCHLAND													
DM 1988	37,15	37,34	37,45	37,40	37,47	37,22	36,75	35,29	35,14	35,28	35,78	36,43	35,95
DM 1989	36,77	37,09	37,24	37,41	37,46	37,20	36,52	34,01	33,24	33,21	33,49	33,79	34,76
ECU 1988	17,99	18,08	18,09	18,02	18,02	17,92	17,68	16,95	16,95	17,02	17,26	17,53	17,33
ECU 1989	17,64	17,80	17,90	17,98	18,00	17,95	17,62	16,39	16,03	16,15	16,36	16,63	16,79
ELLAS													
DR 1988	-	-	-	-	-	-	-	-	-	-	-	-	-
DR 1989	-	-	-	-	-	-	-	-	-	-	-	-	-
ECU 1988	-	-	-	-	-	-	-	-	-	-	-	-	-
ECU 1989	-	-	-	-	-	-	-	-	-	-	-	-	-
ESPANA													
PTA 1988	2248	2254	2288	2373	2414	2509	2324	2235	2353	2550	2592	2566	2377
PTA 1989	-	-	-	-	-	-	-	-	-	-	-	-	-
ECU 1988	16,03	16,18	16,48	17,26	17,54	18,27	16,87	16,33	17,05	18,61	19,00	19,07	17,27
ECU 1989	-	-	-	-	-	-	-	-	-	-	-	-	-
FRANCE													
FF 1988	102,00	99,33	82,05	74,55	74,55	76,52	92,69	97,89	95,39	96,29	94,15	92,83	89,60
FF 1989	-	92,33	89,33	89,33	86,30	83,83	92,87	89,70	91,53	89,24	89,77	89,39	89,66
ECU 1988	14,63	14,23	11,68	10,58	10,59	10,92	13,23	13,89	13,53	13,61	13,30	13,08	12,73
ECU 1989	-	13,01	12,67	12,79	12,24	11,92	13,21	12,79	13,07	12,79	12,89	12,88	12,77
IRELAND													
IRL 1988	-	-	-	-	-	-	-	-	-	-	-	-	-
IRL 1989	-	-	-	-	-	-	-	-	-	-	-	-	-
ECU 1988	-	-	-	-	-	-	-	-	-	-	-	-	-
ECU 1989	-	-	-	-	-	-	-	-	-	-	-	-	-
ITALIA													
LIT 1988	31785	32050	32050	32000	31425	31550	29975	28662	28882	27675	29885	30740	30557
LIT 1989	31800	32075	32375	32338	32275	32275	30150	28060	28225	28225	28588	28875	30438
ECU 1988	20,93	21,07	20,92	20,76	20,33	20,46	19,46	18,60	18,68	17,92	19,39	20,06	19,88
ECU 1989	20,80	21,03	21,18	21,19	21,33	21,49	20,11	18,82	18,91	18,71	19,01	19,13	20,15
LUXEMBOURG													
LFR 1988	697,0	697,0	697,0	697,0	697,0	697,0	697,0	700,0	700,0	700,0	700,0	700,0	700,0
LFR 1989	700,0	700,0	700,0	700,0	700,0	700,0	700,0	680,0	675,0	675,0	675,0	675,0	675,0
ECU 1988	16,14	16,14	16,09	16,05	16,04	16,04	16,01	16,05	16,10	16,11	16,11	16,07	16,12
ECU 1989	16,04	16,03	16,06	16,07	16,07	16,13	16,13	15,66	15,54	15,63	15,71	15,80	15,56
NEDERLAND													
HFL 1988	39,15	37,65	39,05	39,05	-	-	-	37,35	37,35	37,35	37,85	38,85	37,45
HFL 1989	38,20	38,10	38,30	38,30	-	-	-	37,35	38,30	38,30	38,30	38,50	37,95
ECU 1988	16,87	16,23	16,79	16,77	-	-	-	15,89	15,97	15,98	16,19	16,57	16,04
ECU 1989	16,24	16,19	16,31	16,32	-	-	-	15,96	16,38	16,50	16,58	16,79	16,08
PORTUGAL													
ESC 1988	-	-	-	-	-	-	-	-	-	-	-	-	4570
ESC 1989	4570	4570	4570	4570	4570	4570	4570	4570	4570	4570	4570	4570	4570
ECU 1988	-	-	-	-	-	-	-	-	-	-	-	-	26,87
ECU 1989	26,74	26,72	26,64	26,57	26,57	26,45	26,33	26,34	26,28	26,06	25,91	25,65	26,35
UNITED KINGDOM													
UKL 1988	-	-	-	-	-	-	-	-	-	-	-	-	-
UKL 1989	-	-	-	-	-	-	-	-	-	-	-	-	-
ECU 1988	-	-	-	-	-	-	-	-	-	-	-	-	-
LFR 1989	-	-	-	-	-	-	-	-	-	-	-	-	-

A.04 GERSTE
A.04 BARLEYA.04 ORGE
A.04 ORZOPreise je 100 kg - ohne MwSt. / Prix par 100 kg - hors TVA
Prices per 100 kg - excl. VAT / Prezzi per 100 kg - IVA escl.

	J	F	M	A	M	J	J	A	S	O	N	D	ANNEE
BELGIQUE/BELGIE													
BFR 1988	718,4	717,9	711,8	715,4	724,7	716,0	-	679,0	686,5	700,9	704,6	699,0	706,7
BFR 1989	721,5	722,1	729,0	742,1	729,0	707,0	644,0	652,6	660,9	671,8	674,0	674,8	665,3
ECU 1988	16,63	16,62	16,43	16,47	16,68	16,48	-	15,56	15,79	16,13	16,22	16,05	16,27
ECU 1989	16,53	16,53	16,73	17,04	16,73	16,30	14,84	15,03	15,22	15,56	15,69	15,80	15,34
DANMARK													
DKR 1988	129,33	128,67	127,28	127,20	131,26	135,25	129,56	121,43	121,77	123,28	123,93	127,27	127,19
DKR 1989	131,03	132,30	132,91	133,97	134,38	133,35	130,03	123,91	122,83	122,60	123,96	127,03	129,03
ECU 1988	16,31	16,30	16,05	15,96	16,48	17,12	16,39	15,26	15,30	15,43	15,49	15,86	16,00
ECU 1989	16,24	16,32	16,39	16,55	16,58	16,53	16,15	15,37	15,24	15,30	15,59	16,09	16,03
BR DEUTSCHLAND													
DM 1988	35,15	35,42	35,50	35,62	35,84	35,47	33,98	32,56	32,52	32,69	33,17	33,70	33,39
DM 1989	34,10	34,45	34,62	34,90	35,10	34,52	31,60	30,87	30,79	30,70	31,37	31,78	31,61
ECU 1988	17,02	17,15	17,14	17,16	17,23	17,08	16,35	15,64	15,69	15,77	16,00	16,22	16,10
ECU 1989	16,36	16,53	16,64	16,77	16,86	16,66	15,25	14,87	14,84	14,93	15,32	15,64	15,27
ELLAS													
DR 1988	-	-	-	-	-	-	2517	2538	2507	2525	2565	2565	2536
DR 1989	-	-	-	-	-	-	2972	2989	2989	3001	3141	3143	3039
ECU 1988	-	-	-	-	-	-	15,12	15,19	14,92	14,88	14,94	14,83	15,13
ECU 1989	-	-	-	-	-	-	16,59	16,71	16,64	16,44	17,03	16,79	16,99
ESPANA													
PTA 1988	2248	2297	2331	2539	2612	2531	2181	2157	2167	2205	2275	2299	2242
PTA 1989	-	-	-	-	-	-	-	-	-	-	-	-	-
ECU 1988	16,03	16,49	16,79	18,46	18,98	18,43	15,84	15,76	15,71	16,10	16,68	17,08	16,29
ECU 1989	-	-	-	-	-	-	-	-	-	-	-	-	-
FRANCE													
FF 1988	93,94	93,84	91,30	92,00	95,06	93,46	87,68	88,34	87,85	90,07	93,54	95,26	92,24
FF 1989	98,86	99,31	100,03	100,44	98,92	95,90	90,16	87,76	87,22	88,37	90,92	91,71	94,49
ECU 1988	13,47	13,45	12,99	13,06	13,50	13,34	12,51	12,54	12,46	12,73	13,21	13,42	13,11
ECU 1989	13,92	14,09	14,18	14,28	14,09	13,64	12,83	12,52	12,45	12,66	13,06	13,21	13,45
IRELAND													
IRL 1988	-	-	-	-	-	-	-	11,28	11,28	11,28	-	-	11,28
IRL 1989	-	-	-	-	-	-	-	11,61	11,61	11,61	-	-	11,61
ECU 1988	-	-	-	-	-	-	-	14,54	14,59	14,56	-	-	14,54
ECU 1989	-	-	-	-	-	-	-	14,93	14,93	15,03	-	-	14,95
ITALIA													
LIT 1988	31640	31830	31980	31670	30790	28885	28213	28580	29423	29573	30733	31283	30383
LIT 1989	32345	32608	32843	33383	33750	31735	29775	30263	30000	30500	30708	31403	31609
ECU 1988	20,83	20,93	20,88	20,54	19,92	18,73	18,32	18,55	19,03	19,14	19,94	20,41	19,76
ECU 1989	21,16	21,38	21,49	21,88	22,30	21,13	19,86	20,29	20,10	20,22	20,42	20,80	20,93
LUXEMBOURG													
LFR 1988	677,0	677,0	677,0	677,0	677,0	677,0	677,0	660,0	660,0	660,0	660,0	660,0	660,0
LFR 1989	660,0	660,0	660,0	660,0	660,0	660,0	660,0	640,0	645,0	645,0	645,0	645,0	645,0
ECU 1988	15,68	15,67	15,63	15,59	15,58	15,58	15,56	15,13	15,18	15,19	15,19	15,15	15,20
ECU 1989	15,12	15,11	15,14	15,15	15,15	15,21	15,21	14,74	14,85	14,93	15,01	15,10	14,87
NEDERLAND													
HFL 1988	40,85	40,40	40,40	40,50	-	-	-	38,50	39,35	39,25	38,90	39,15	39,15
HFL 1989	39,35	39,55	39,95	40,40	-	-	-	38,05	41,75	42,15	43,45	38,15	39,30
ECU 1988	17,60	17,42	17,37	17,39	-	-	-	16,38	16,83	16,79	16,64	16,69	16,77
ECU 1989	16,73	16,81	17,02	17,21	-	-	-	16,26	17,85	18,16	18,81	16,63	16,83
PORTUGAL													
ESC 1988	-	-	-	-	-	-	-	-	-	-	-	-	4570
ESC 1989	4570	4570	4570	4570	4570	4570	4570	4570	4570	4570	4570	4570	4570
ECU 1988	-	-	-	-	-	-	-	-	-	-	-	-	26,87
ECU 1989	26,74	26,72	26,64	26,57	26,57	26,45	26,33	26,34	26,28	26,06	25,91	25,65	26,35
UNITED KINGDOM													
UKL 1988	10,83	10,47	10,15	10,05	9,77	9,73	10,08	11,22	10,28	10,58	10,62	10,57	10,69
UKL 1989	10,73	10,65	10,74	10,44	10,15	10,09	11,26	12,57	11,60	10,59	-	-	-
ECU 1988	15,61	15,12	15,05	15,20	14,87	14,63	15,24	17,27	15,59	16,12	16,20	16,30	16,09
ECU 1989	16,75	16,60	16,52	15,96	15,46	14,97	16,70	18,61	17,14	15,25	-	-	-

A.05 BRAUERGESTE
A.05 MALTING BARLEYA.05 ORGE DE BRASSERIE
A.05 ORZO DA MALTERIAPreise je 100 kg - ohne MwSt. / Prix par 100 kg - hors TVA
Prices per 100 kg - excl. VAT / Prezzi per 100 kg - IVA escl.

	J	F	M	A	M	J	J	A	S	O	N	D	ANNEE
BELGIQUE/BELGIE													
BFR 1988	934,0	934,0	934,0	934,0	-	-	-	-	804,0	806,5	809,0	809,0	870,6
BFR 1989	820,3	824,0	831,0	834,0	829,0	-	-	-	744,0	747,8	749,0	-	797,8
ECU 1988	21,63	21,62	21,56	21,50	-	-	-	-	18,50	18,56	18,62	18,57	20,05
ECU 1989	18,79	18,86	19,07	19,15	19,03	-	-	-	17,13	17,32	17,43	-	18,39
DANMARK													
DKR 1988	-	-	-	-	-	-	-	-	-	-	-	-	-
DKR 1989	-	-	-	-	-	-	-	-	-	-	-	-	-
ECU 1988	-	-	-	-	-	-	-	-	-	-	-	-	-
ECU 1989	-	-	-	-	-	-	-	-	-	-	-	-	-
BR DEUTSCHLAND													
DM 1988	46,23	47,03	47,36	47,43	47,36	47,15	46,47	43,48	41,35	40,50	40,13	39,27	43,50
DM 1989	39,14	38,84	38,54	38,45	38,48	38,32	38,67	39,66	39,87	40,44	41,49	42,12	39,59
ECU 1988	22,38	22,77	22,87	22,85	22,77	22,70	22,35	20,88	19,95	19,54	19,36	18,90	20,97
ECU 1989	18,78	18,64	18,52	18,48	18,49	18,49	18,66	19,11	19,22	19,67	20,27	20,73	19,12
ELLAS													
DR 1988	-	-	-	-	-	-	2636	2638	2636	2636	-	-	2636
DR 1989	-	-	-	-	-	-	2660	2803	2803	2803	-	-	2779
ECU 1988	-	-	-	-	-	-	15,83	15,79	15,69	15,54	-	-	15,73
ECU 1989	-	-	-	-	-	-	14,85	15,67	15,60	15,35	-	-	15,54
ESPAÑA													
PTA 1988	2278	2338	2377	2568	2625	2520	2287	2205	2201	2269	2308	2314	2294
PTA 1989	-	-	-	-	-	-	-	-	-	-	-	-	-
ECU 1988	16,24	16,78	17,12	18,67	19,08	18,35	16,61	16,11	15,95	16,56	16,92	17,19	16,67
ECU 1989	-	-	-	-	-	-	-	-	-	-	-	-	-
FRANCE													
FF 1988	141,48	134,73	128,40	125,01	131,01	111,13	121,95	106,60	96,59	113,70	104,57	106,69	118,17
FF 1989	110,45	106,57	101,64	107,84	105,10	106,35	90,31	106,95	100,59	-	104,57	106,96	105,31
ECU 1988	20,29	19,31	18,27	17,74	18,60	15,86	17,40	15,13	13,70	16,08	14,77	15,03	16,79
ECU 1989	15,55	15,02	14,41	15,33	14,93	15,13	12,85	15,25	14,36	-	15,02	15,41	14,99
IRELAND													
IRL 1988	-	-	-	-	-	-	-	11,75	11,75	11,75	-	-	11,75
IRL 1989	-	-	-	-	-	-	-	12,00	12,00	12,00	-	-	12,00
ECU 1988	-	-	-	-	-	-	-	15,15	15,20	15,17	-	-	15,15
ECU 1989	-	-	-	-	-	-	-	15,43	15,43	15,53	-	-	15,45
ITALIA													
LIT 1988	-	-	-	-	-	-	-	-	-	-	-	-	-
LIT 1989	-	-	-	-	-	-	-	-	-	-	-	-	-
ECU 1988	-	-	-	-	-	-	-	-	-	-	-	-	-
ECU 1989	-	-	-	-	-	-	-	-	-	-	-	-	-
LUXEMBOURG													
LFR 1988	-	-	-	-	-	-	-	-	-	-	-	-	-
LFR 1989	-	-	-	-	-	-	-	-	-	-	-	-	-
ECU 1988	-	-	-	-	-	-	-	-	-	-	-	-	-
ECU 1989	-	-	-	-	-	-	-	-	-	-	-	-	-
NEDERLAND													
HFL 1988	49,65	50,15	50,25	50,70	-	-	-	41,90	41,80	42,00	41,60	41,45	42,00
HFL 1989	41,95	41,95	42,15	42,25	-	-	-	45,65	45,75	46,30	47,55	47,35	45,90
ECU 1988	21,39	21,62	21,61	21,77	-	-	-	17,83	17,87	17,97	17,79	17,67	17,99
ECU 1989	17,83	17,83	17,95	18,00	-	-	-	19,51	19,56	19,95	20,58	20,65	19,66
PORTUGAL													
ESC 1988	-	-	-	-	-	-	-	-	-	-	-	-	5025
ESC 1989	5025	5025	5025	5025	5025	5025	5025	5025	5025	5025	5025	5025	5443
ECU 1988	-	-	-	-	-	-	-	-	-	-	-	-	29,55
ECU 1989	29,40	29,38	29,30	29,21	29,21	29,08	28,96	28,96	28,89	28,65	28,49	28,21	31,39
UNITED KINGDOM													
UKL 1988	12,66	12,82	12,01	11,75	11,33	10,38	12,30	12,60	12,01	11,52	11,49	11,59	12,38
UKL 1989	11,34	11,51	11,45	11,55	11,38	11,48	13,61	14,10	13,66	12,22	-	-	-
ECU 1988	18,25	18,51	17,81	17,77	17,24	15,61	18,60	19,39	18,21	17,56	17,53	17,88	18,63
ECU 1989	17,70	17,94	17,61	17,66	17,34	17,03	20,18	20,87	20,19	17,60	-	-	-

A.06 HAVER
A.06 OATSA.06 AVOINE
A.06 AVENAPreise je 100 kg - ohne MwSt. / Prix par 100 kg - hors TVA
Prices per 100 kg - excl. VAT / Prezzi per 100 kg - IVA escl.

	J	F	M	A	M	J	J	A	S	O	N	D	ANNEE
BELGIQUE/BELGIE													
BFR 1988	843,4	836,8	809,0	786,9	774,0	758,6	749,0	724,0	711,5	705,7	682,3	674,0	754,6
BFR 1989	674,6	674,6	672,8	674,0	661,5	6459,5	644,0	674,0	676,6	676,8	671,5	666,2	673,3
ECU 1988	19,53	19,37	18,68	18,12	17,82	17,46	17,21	16,60	16,37	16,24	15,70	15,47	17,38
ECU 1989	15,45	15,44	15,44	15,47	15,18	148,89	14,84	15,52	15,58	15,67	15,63	15,60	15,52
DANMARK													
DKR 1988	147,72	154,90	147,22	137,80	140,63	139,43	131,58	110,07	105,53	98,47	96,67	96,87	125,57
DKR 1989	100,89	102,31	103,96	104,40	105,90	107,96	111,16	111,46	113,44	113,09	113,37	116,10	108,67
ECU 1988	18,62	19,62	18,57	17,29	17,66	17,65	16,65	13,83	13,26	12,33	12,09	12,07	15,79
ECU 1989	12,50	12,62	12,82	12,90	13,07	13,39	13,80	13,82	14,07	14,12	14,26	14,71	13,50
BR DEUTSCHLAND													
DM 1988	39,02	38,68	37,69	37,37	37,09	36,47	35,70	34,37	32,72	32,84	33,05	33,19	35,01
DM 1989	33,41	33,11	33,01	32,87	32,56	32,43	32,23	30,55	30,32	30,50	30,93	31,27	31,53
ECU 1988	18,89	18,72	18,20	18,00	17,83	17,56	17,17	16,51	15,79	15,84	15,94	15,97	16,88
ECU 1989	16,03	15,89	15,86	15,80	15,64	15,65	15,55	14,72	14,62	14,84	15,11	15,39	15,23
ELLAS													
DR 1988	-	-	-	-	-	-	2722	2828	2895	3068	3327	3340	3030
DR 1989	-	-	-	-	-	-	3735	3814	3885	4205	4227	4227	4015
ECU 1988	-	-	-	-	-	-	16,35	16,92	17,23	18,08	19,38	19,31	18,08
ECU 1989	-	-	-	-	-	-	20,85	21,32	21,62	23,03	22,91	22,58	22,45
ESPAÑA													
PTA 1988	2312	2383	2362	2430	2485	2094	2172	2268	2309	2414	2455	2487	2283
PTA 1989	-	-	-	-	-	-	-	-	-	-	-	-	-
ECU 1988	16,49	17,11	17,02	17,67	18,06	15,25	15,77	16,57	16,73	17,62	18,00	18,48	16,59
ECU 1989	-	-	-	-	-	-	-	-	-	-	-	-	-
FRANCE													
FF 1988	103,21	101,41	95,40	99,01	100,71	94,65	101,16	104,19	100,26	98,63	97,11	96,14	99,16
FF 1989	96,66	95,95	92,41	92,85	90,90	83,34	87,02	85,40	85,75	85,30	85,45	85,20	89,02
ECU 1988	14,80	14,53	13,57	14,05	14,30	13,50	14,44	14,78	14,22	13,94	13,71	13,54	14,09
ECU 1989	13,61	13,52	13,10	13,20	12,91	11,85	12,38	12,14	12,24	12,22	12,27	12,27	12,67
IRELAND													
IRL 1988	-	-	-	-	-	-	-	11,68	11,68	11,68	-	-	11,68
IRL 1989	-	-	-	-	-	-	-	11,30	11,30	11,30	-	-	11,30
ECU 1988	-	-	-	-	-	-	-	15,06	15,11	15,08	-	-	15,06
ECU 1989	-	-	-	-	-	-	-	14,53	14,53	14,63	-	-	14,55
ITALIA													
LIT 1988	31965	32440	33930	35785	35943	34830	35670	37495	38636	40420	41386	43477	36831
LIT 1989	43250	44080	44250	44432	44432	42295	41182	40564	40125	40020	39886	39823	42028
ECU 1988	21,04	21,33	22,15	23,21	23,25	22,58	23,16	24,33	24,99	26,17	26,86	28,37	23,96
ECU 1989	28,29	28,90	28,95	29,12	29,36	28,16	27,47	27,20	26,88	26,53	26,53	26,38	27,82
LUXEMBOURG													
LFR 1988	707,0	707,0	707,0	707,0	707,0	707,0	707,0	645,0	645,0	645,0	645,0	645,0	645,0
LFR 1989	645,0	645,0	645,0	645,0	645,0	645,0	640,0	640,0	630,0	630,0	630,0	630,0	630,0
ECU 1988	16,37	16,37	16,32	16,28	16,27	16,27	16,24	14,79	14,84	14,84	14,84	14,81	14,85
ECU 1989	14,78	14,77	14,80	14,81	14,80	14,87	14,75	14,74	14,51	14,59	14,66	14,75	14,52
NEDERLAND													
HFL 1988	45,20	44,05	42,20	41,80	-	-	-	38,30	39,65	39,05	38,40	37,65	40,25
HFL 1989	36,90	35,90	34,40	34,30	-	-	-	35,40	35,20	33,50	32,60	33,50	34,90
ECU 1988	19,48	18,99	18,15	17,95	-	-	-	16,29	16,95	16,71	16,42	16,05	17,24
ECU 1989	15,68	15,26	14,65	14,61	-	-	-	15,13	15,05	14,43	14,11	14,61	14,94
PORTUGAL													
ESC 1988	-	-	-	-	-	-	-	-	-	-	-	-	3400
ESC 1989	3400	3400	3400	3400	3400	-	-	-	-	-	-	-	3400
ECU 1988	-	-	-	-	-	-	-	-	-	-	-	-	19,99
ECU 1989	19,89	19,88	19,82	19,77	19,77	-	-	-	-	-	-	-	19,61
UNITED KINGDOM													
UKL 1988	12,85	12,33	11,72	10,93	10,75	10,19	10,07	9,86	10,17	10,23	10,06	10,08	10,57
UKL 1989	10,15	10,16	9,91	10,08	10,09	9,79	9,72	9,62	9,96	10,29	-	-	-
ECU 1988	18,52	17,80	17,38	16,53	16,36	15,32	15,23	15,17	15,42	15,59	15,35	15,55	15,91
ECU 1989	15,84	15,83	15,24	15,41	15,37	14,52	14,41	14,24	14,72	14,82	-	-	-

A.07 MAIS
A.07 MAIZEA.07 MAIS
A.07 GRANOTURCOPreise je 100 kg - ohne MwSt. / Prix par 100 kg - hors TVA
Prices per 100 kg - excl. VAT / Prezzi per 100 kg - IVA escl.

	J	F	M	A	M	J	J	A	S	O	N	D	ANNEE
BELGIQUE/BELGIE													
BFR 1988	-	-	-	-	-	-	-	-	-	-	-	-	-
BFR 1989	-	-	-	-	-	-	-	-	-	-	-	-	-
ECU 1988	-	-	-	-	-	-	-	-	-	-	-	-	-
ECU 1989	-	-	-	-	-	-	-	-	-	-	-	-	-
DANMARK													
DKR 1988	-	-	-	-	-	-	-	-	-	-	-	-	-
DKR 1989	-	-	-	-	-	-	-	-	-	-	-	-	-
ECU 1988	-	-	-	-	-	-	-	-	-	-	-	-	-
ECU 1989	-	-	-	-	-	-	-	-	-	-	-	-	-
BR DEUTSCHLAND													
DM 1988	40,87	40,68	40,46	40,32	40,45	40,43	40,43	40,37	39,26	36,45	34,95	35,50	37,78
DM 1989	36,36	37,13	37,45	38,41	38,68	38,68	38,40	38,44	37,40	36,22	34,08	34,72	36,26
ECU 1988	19,79	19,69	19,54	19,42	19,45	19,46	19,45	19,39	18,94	17,58	16,86	17,08	18,21
ECU 1989	17,45	17,82	18,00	18,46	18,58	18,67	18,53	18,52	18,03	17,62	16,65	17,09	17,52
ELLAS													
DR 1988	-	-	-	-	-	-	-	-	2616	2596	2600	2608	2605
DR 1989	-	-	-	-	-	-	-	-	3016	3010	3220	3222	3117
ECU 1988	-	-	-	-	-	-	-	-	15,57	15,30	15,14	15,08	15,55
ECU 1989	-	-	-	-	-	-	-	-	16,79	16,49	17,45	17,21	17,43
ESPANA													
PTA 1988	2725	2718	2772	2903	3008	3067	3232	2873	2669	2604	2606	2621	2654
PTA 1989	-	-	-	-	-	-	-	-	-	-	-	-	-
ECU 1988	19,43	19,51	19,97	21,11	21,86	22,33	23,47	20,99	19,34	19,01	19,10	19,47	19,29
ECU 1989	-	-	-	-	-	-	-	-	-	-	-	-	-
FRANCE													
FF 1988	103,26	102,66	102,90	102,24	105,40	105,19	96,34	93,02	86,16	92,42	95,14	94,39	100,40
FF 1989	97,21	97,91	97,87	98,62	97,16	96,19	86,45	84,29	86,01	87,62	89,34	90,60	94,72
ECU 1988	14,81	14,71	14,64	14,51	14,97	15,01	13,75	13,20	12,22	13,07	13,44	13,30	14,27
ECU 1989	13,68	13,80	13,85	14,02	13,80	13,68	12,30	12,02	12,28	12,56	12,83	13,05	13,49
IRELAND													
IRL 1988	-	-	-	-	-	-	-	-	-	-	-	-	-
IRL 1989	-	-	-	-	-	-	-	-	-	-	-	-	-
ECU 1988	-	-	-	-	-	-	-	-	-	-	-	-	-
ECU 1989	-	-	-	-	-	-	-	-	-	-	-	-	-
ITALIA													
LIT 1988	35535	35540	35515	35264	35340	35372	35002	34021	33182	32789	32538	33030	34427
LIT 1989	33724	33916	33962	33680	33410	33064	33220	34344	34203	32871	33205	33385	33582
ECU 1988	23,39	23,36	23,18	22,87	22,86	22,93	22,73	22,08	21,46	21,23	21,11	21,55	22,39
ECU 1989	22,06	22,23	22,22	22,07	22,08	22,01	22,16	23,03	22,91	21,79	22,08	22,12	22,23
LUXEMBOURG													
LFR 1988	-	-	-	-	-	-	-	-	-	-	-	-	-
LFR 1989	-	-	-	-	-	-	-	-	-	-	-	-	-
ECU 1988	-	-	-	-	-	-	-	-	-	-	-	-	-
ECU 1989	-	-	-	-	-	-	-	-	-	-	-	-	-
NEDERLAND													
HFL 1988	-	-	-	-	-	-	-	-	-	-	-	-	-
HFL 1989	-	-	-	-	-	-	-	-	-	-	-	-	-
ECU 1988	-	-	-	-	-	-	-	-	-	-	-	-	-
ECU 1989	-	-	-	-	-	-	-	-	-	-	-	-	-
PORTUGAL													
ESC 1988	-	-	-	-	-	-	-	-	-	-	-	-	4050
ESC 1989	4050	4050	4050	4050	4050	4050	4050	4050	4050	4050	4050	4050	4050
ECU 1988	-	-	-	-	-	-	-	-	-	-	-	-	23,82
ECU 1989	23,70	23,68	23,61	23,55	23,55	23,44	23,34	23,34	23,29	23,09	22,97	22,73	23,35
UNITED KINGDOM													
UKL 1988	-	-	-	-	-	-	-	-	-	-	-	-	-
UKL 1989	-	-	-	-	-	-	-	-	-	-	-	-	-
ECU 1988	-	-	-	-	-	-	-	-	-	-	-	-	-
ECU 1989	-	-	-	-	-	-	-	-	-	-	-	-	-

B.01 FRUEHKARTOFFELN
B.01 EARLY POTATOESB.01 POMMES DE TERRE HATIVES
B.01 PATATE PRIMATICCE

Preise je 100 kg - ohne MwSt. / Prix par 100 kg - hors TVA
Prices per 100 kg - excl. VAT / Prezzi per 100 kg - IVA escl.

	J	F	M	A	M	J	J	A	S	O	N	D	ANNEE
BELGIQUE/BELGIE													
BFR 1988	-	-	-	-	4410,0	1282,0	591,0	-	-	-	-	-	935,0
BFR 1989	-	-	-	-	3753,0	1642,0	988,0	-	-	-	-	-	1365,0
ECU 1988	-	-	-	-	101,51	29,50	13,58	-	-	-	-	-	21,53
ECU 1989	-	-	-	-	86,14	37,85	22,77	-	-	-	-	-	31,47
DANMARK													
DKR 1988	-	-	-	-	-	-	-	-	-	-	-	-	-
DKR 1989	-	-	-	-	-	-	-	-	-	-	-	-	-
ECU 1988	-	-	-	-	-	-	-	-	-	-	-	-	-
ECU 1989	-	-	-	-	-	-	-	-	-	-	-	-	-
BR DEUTSCHLAND													
DM 1988	-	-	-	-	-	50,05	29,00	-	-	-	-	-	39,53
DM 1989	-	-	-	-	-	39,53	27,72	-	-	-	-	-	33,64
ECU 1988	-	-	-	-	-	24,10	13,95	-	-	-	-	-	19,06
ECU 1989	-	-	-	-	-	19,08	13,38	-	-	-	-	-	16,25
ELLAS													
DR 1988	-	-	-	-	3280	3511	-	-	-	-	-	-	3387
DR 1989	-	-	-	-	3219	2419	-	-	-	-	-	-	2829
ECU 1988	-	-	-	-	19,67	21,13	-	-	-	-	-	-	20,21
ECU 1989	-	-	-	-	18,18	13,58	-	-	-	-	-	-	15,82
ESPANA													
PTA 1988	-	-	-	-	-	-	-	-	-	-	-	-	2559
PTA 1989	-	-	-	-	-	-	-	-	-	-	-	-	-
ECU 1988	-	-	-	-	-	-	-	-	-	-	-	-	18,60
ECU 1989	-	-	-	-	-	-	-	-	-	-	-	-	-
FRANCE													
FF 1988	-	-	-	-	120,19	102,73	124,63	-	-	-	-	-	114,48
FF 1989	-	-	-	-	174,27	144,55	111,37	-	-	-	-	-	132,25
ECU 1988	-	-	-	-	17,07	14,66	17,79	-	-	-	-	-	16,27
ECU 1989	-	-	-	-	24,75	20,56	15,84	-	-	-	-	-	18,83
IRELAND													
IRL 1988	-	-	-	-	-	-	-	-	-	-	-	-	-
IRL 1989	-	-	-	-	-	-	-	-	-	-	-	-	-
ECU 1988	-	-	-	-	-	-	-	-	-	-	-	-	-
ECU 1989	-	-	-	-	-	-	-	-	-	-	-	-	-
ITALIA													
LIT 1988	-	-	-	57917	53647	50833	-	-	-	-	-	-	54132
LIT 1989	-	-	-	-	59148	39667	-	-	-	-	-	-	49408
ECU 1988	-	-	-	37,57	34,71	32,96	-	-	-	-	-	-	35,21
ECU 1989	-	-	-	-	39,09	26,41	-	-	-	-	-	-	32,71
LUXEMBOURG													
LFR 1988	-	-	-	-	-	-	-	-	-	-	-	-	-
LFR 1989	-	-	-	-	-	-	-	-	-	-	-	-	-
ECU 1988	-	-	-	-	-	-	-	-	-	-	-	-	-
ECU 1989	-	-	-	-	-	-	-	-	-	-	-	-	-
NETHERLAND													
HFL 1988	-	-	-	-	171,00	50,00	50,00	52,00	-	-	-	-	51,00
HFL 1989	-	-	-	-	179,00	91,00	50,00	47,00	-	-	-	-	58,00
ECU 1988	-	-	-	-	73,38	21,41	21,33	22,12	-	-	-	-	21,84
ECU 1989	-	-	-	-	76,30	38,98	21,40	20,09	-	-	-	-	24,84
PORTUGAL													
ESC 1988	-	-	-	-	-	-	-	-	-	-	-	-	1817
ESC 1989	-	-	-	2835	2276	1950	2037	-	-	-	-	-	2202
ECU 1988	-	-	-	-	-	-	-	-	-	-	-	-	10,68
ECU 1989	-	-	-	16,48	13,23	11,28	11,74	-	-	-	-	-	12,70
UNITED KINGDOM													
UKL 1988	-	-	-	-	21,07	12,26	8,49	-	-	-	-	-	10,20
UKL 1989	-	-	-	-	32,30	18,41	9,87	-	-	-	-	-	-
ECU 1988	-	-	-	-	32,06	18,44	12,84	-	-	-	-	-	15,35
ECU 1989	-	-	-	-	49,21	27,31	14,64	-	-	-	-	-	-

B.02 SPEISEKARTOFFELN
B.02 MAIN CROP FOOD POTATOESB.02 POMMES DE TERRE DE CONSOMMATION
B.02 PATATE PER CONSUMO DIRETTO

Preise je 100 kg - ohne MwSt. / Prix par 100 kg - hors TVA
Prices per 100 kg - excl. VAT / Prezzi per 100 kg - IVA escl.

	J	F	M	A	M	J	J	A	S	O	N	D	ANNEE
BELGIQUE/BELGIE													
BFR 1988	150,6	132,4	131,7	150,4	-	-	-	194,0	184,0	206,3	234,8	241,7	191,5
BFR 1989	289,3	289,4	275,3	286,8	-	-	-	527,1	398,4	381,5	451,6	480,4	387,2
ECU 1988	3,49	3,07	3,04	3,46	-	-	-	4,45	4,23	4,75	5,40	5,55	4,41
ECU 1989	6,63	6,63	6,32	6,58	-	-	-	12,14	9,17	8,83	10,51	11,25	8,93
DANMARK													
DKR 1988	114,38	109,90	109,27	127,47	-	-	-	-	-	75,66	74,05	75,96	97,81
DKR 1989	78,47	80,11	77,14	76,89	-	-	-	-	-	103,46	108,89	112,80	90,71
ECU 1988	14,42	13,92	13,78	16,00	-	-	-	-	-	9,47	9,26	9,47	12,30
ECU 1989	9,72	9,88	9,51	9,50	-	-	-	-	-	12,92	13,69	14,29	11,27
BR DEUTSCHLAND													
DM 1988	18,45	17,35	20,80	18,50	16,90	17,25	34,65	22,15	17,25	20,25	16,55	20,00	20,00
DM 1989	19,45	23,90	23,95	24,40	21,00	25,05	24,45	27,70	25,05	25,65	25,50	22,75	-
ECU 1988	8,93	8,40	10,05	8,91	8,13	8,30	16,67	10,64	8,32	9,77	7,98	9,62	9,64
ECU 1989	9,33	11,47	11,51	11,73	10,09	12,09	11,80	13,35	12,08	12,48	12,46	11,20	-
ELLAS													
DR 1988	3015	3175	3203	3123	-	-	3585	3467	3353	3310	3543	3692	3364
DR 1989	3579	3948	4405	3959	-	-	2198	2366	2418	2637	2814	2787	3091
ECU 1988	18,31	19,24	19,31	18,78	-	-	21,53	20,75	19,95	19,51	20,63	21,35	20,07
ECU 1989	20,68	22,69	25,14	22,36	-	-	12,27	13,22	13,46	14,44	15,25	14,89	17,28
ESPAÑA													
PTA 1988	1513	1519	1779	2467	2746	1823	1581	1980	2226	2234	2177	2256	2029
PTA 1989	-	-	-	-	-	-	-	-	-	-	-	-	-
ECU 1988	10,79	10,91	12,82	17,94	19,96	13,27	11,48	14,47	16,13	16,31	15,96	16,76	14,75
ECU 1989	-	-	-	-	-	-	-	-	-	-	-	-	-
FRANCE													
FF 1988	33,25	30,10	32,38	38,59	41,71	-	-	64,49	56,01	52,04	54,11	51,99	46,37
FF 1989	55,02	56,35	56,14	55,67	65,07	-	-	101,64	94,52	82,27	77,13	76,37	73,58
ECU 1988	4,77	4,31	4,61	5,48	5,92	-	-	9,15	7,94	7,36	7,64	7,32	6,59
ECU 1989	7,75	7,94	7,96	7,91	9,24	-	-	14,50	13,49	11,79	11,08	11,00	10,48
IRELAND													
IRL 1988	-	-	-	-	-	-	-	-	-	-	-	-	-
IRL 1989	-	-	-	-	-	-	-	-	-	-	-	-	-
ECU 1988	-	-	-	-	-	-	-	-	-	-	-	-	-
ECU 1989	-	-	-	-	-	-	-	-	-	-	-	-	-
ITALIA													
LIT 1988	23883	23885	23513	25634	26416	27693	26107	27681	28223	29540	30480	31987	27086
LIT 1989	33070	34887	33676	34024	36300	35317	34154	33810	31500	32802	32791	34813	33929
ECU 1988	15,72	15,70	15,35	16,63	17,09	17,96	16,95	17,95	18,26	19,12	19,78	20,87	17,62
ECU 1989	21,63	22,87	22,03	22,30	23,99	23,51	22,78	22,67	21,10	21,75	21,81	23,06	22,46
LUXEMBOURG													
LFR 1988	-	-	-	-	-	-	-	650,0	650,0	650,0	650,0	650,0	650,0
LFR 1989	-	-	-	-	-	-	-	600,0	680,0	680,0	680,0	680,0	680,0
ECU 1988	-	-	-	-	-	-	-	14,90	14,95	14,96	14,96	14,92	14,97
ECU 1989	-	-	-	-	-	-	-	13,82	15,66	15,75	15,83	15,92	15,68
NEDERLAND													
HFL 1988	12,40	10,85	10,20	13,50	11,60	-	-	-	18,95	20,25	20,90	21,20	16,55
HFL 1989	21,50	20,45	19,75	19,90	23,00	-	-	-	24,85	26,50	28,30	29,80	24,30
ECU 1988	5,34	4,68	4,39	5,80	4,98	-	-	-	8,10	8,66	8,94	9,04	7,09
ECU 1989	9,14	8,69	8,41	8,48	9,80	-	-	-	10,63	11,42	12,25	12,99	10,41
PORTUGAL													
ESC 1988	-	-	-	-	-	-	-	-	-	-	-	-	2169
ESC 1989	2965	2942	2581	2777	-	-	1983	1988	2143	2386	2435	2629	2403
ECU 1988	-	-	-	-	-	-	-	-	-	-	-	-	12,75
ECU 1989	17,35	17,20	15,05	16,14	-	-	11,43	11,46	12,32	13,60	13,81	14,76	13,86
UNITED KINGDOM													
UKL 1988	8,02	7,67	7,61	7,02	6,24	8,63	5,74	5,09	5,25	5,30	5,48	5,74	6,42
UKL 1989	5,72	5,68	6,06	8,10	11,74	13,40	10,10	10,51	9,60	-	-	-	-
ECU 1988	11,56	11,07	11,29	10,61	9,50	12,98	8,68	7,83	7,96	8,08	8,36	8,85	9,66
ECU 1989	8,93	8,85	9,32	12,38	17,89	19,88	14,98	15,56	14,19	-	-	-	-

D.01 TAFELÄPFEL:ALLE SORTEN
D.01 DESSERT APPLES:ALL VARIETIES

D.01 POMMES DE TABLE:ENS. DES VARIET.
D.01 MELE DA TAVOLA:INSIEME DELLE VAR

Preise je 100 kg - ohne MwSt. / Prix par 100 kg - hors TVA
Prices per 100 kg - excl. VAT / Prezzi per 100 kg - IVA escl.


	J	F	M	A	M	J	J	A	S	O	N	D	ANNEE
BELOIGUE/BELGIE													
BFR 1988	1911,0	1716,0	2157,0	2351,0	2004,0	1965,0	1709,0	910,0	1487,0	950,0	1055,0	1402,0	1502,0
BFR 1989	1379,0	1390,0	1403,0	1556,0	1982,0	1853,0	2283,0	1285,0	1424,0	1156,0	1010,0	1127,0	1348,0
ECU 1988	44,25	39,73	49,79	54,12	46,13	45,22	39,27	20,86	34,21	21,86	24,28	32,19	34,59
ECU 1989	31,59	31,82	32,19	35,72	45,49	42,71	52,61	29,59	32,79	26,77	23,51	26,38	31,07
DANMARK													
DKR 1988	333,00	319,00	280,00	372,00	-	-	289,00	381,00	261,00	269,00	291,00	265,00	290,00
DKR 1989	281,00	278,00	295,00	295,00	-	-	-	-	339,00	270,00	256,00	345,00	281,04
ECU 1988	41,99	40,40	35,31	46,68	-	-	36,56	47,87	32,79	33,68	36,38	33,03	36,47
ECU 1989	34,82	34,29	36,37	36,44	-	-	-	-	42,05	33,70	32,20	43,70	34,91
BR DEUTSCHLAND													
DM 1988	117,37	127,39	128,52	106,78	72,63	-	-	69,59	94,26	70,02	67,84	69,53	99,48
DM 1989	75,01	84,05	94,34	96,11	106,45	-	-	81,09	95,78	69,04	69,76	76,26	-
ECU 1988	56,83	61,67	62,07	51,44	34,92	-	-	33,43	45,47	33,77	32,72	33,46	47,96
ECU 1989	35,99	40,33	45,34	46,20	51,15	-	-	39,07	46,18	33,58	34,07	37,53	-
ELLAS													
DR 1988	-	-	-	-	-	-	-	-	4165	3846	4125	5105	4292
DR 1989	-	-	-	-	-	-	-	-	4704	4801	5396	6302	5270
ECU 1988	-	-	-	-	-	-	-	-	24,78	22,67	24,02	29,51	25,61
ECU 1989	-	-	-	-	-	-	-	-	26,18	26,30	29,25	33,66	29,47
ESPAÑA													
PTA 1988	3854	3657	3501	3750	3687	-	2824	3436	3300	3674	3983	4057	3649
PTA 1989	-	-	-	-	-	-	-	-	-	-	-	-	-
ECU 1988	27,48	26,25	25,22	27,27	26,80	-	20,51	25,11	23,92	26,82	29,20	30,14	26,52
ECU 1989	-	-	-	-	-	-	-	-	-	-	-	-	-
FRANCE													
FF 1988	223,00	230,00	235,00	237,00	257,00	263,00	285,00	241,00	222,00	234,00	265,00	259,00	242,00
FF 1989	245,00	247,00	247,00	269,00	281,00	307,00	194,00	245,00	227,00	258,00	276,00	280,00	-
ECU 1988	31,99	32,96	33,44	33,63	36,50	37,53	40,67	34,20	31,49	33,08	37,42	36,48	34,39
ECU 1989	34,49	34,81	35,02	38,24	39,91	43,66	27,60	34,95	32,41	36,97	39,64	40,33	-
IRELAND													
IRL 1988	-	-	-	-	-	-	-	-	-	-	-	-	-
IRL 1989	-	-	-	-	-	-	-	-	-	-	-	-	-
ECU 1988	-	-	-	-	-	-	-	-	-	-	-	-	-
ECU 1989	-	-	-	-	-	-	-	-	-	-	-	-	-
ITALIA													
LIT 1988	-	-	-	-	-	-	-	41222	33802	46563	46563	61143	44306
LIT 1989	-	-	-	-	-	-	-	72003	45670	66088	66979	66650	63478
ECU 1988	-	-	-	-	-	-	-	26,75	21,86	30,14	30,22	39,89	28,82
ECU 1989	-	-	-	-	-	-	-	48,29	30,59	43,82	44,54	44,15	42,03
LUXEMBOURG													
LFR 1988	-	-	-	-	-	-	-	-	-	-	-	-	-
LFR 1989	-	-	-	-	-	-	-	-	-	-	-	-	-
ECU 1988	-	-	-	-	-	-	-	-	-	-	-	-	-
ECU 1989	-	-	-	-	-	-	-	-	-	-	-	-	-
NEDERLAND													
HFL 1988	113,00	108,00	116,00	106,00	92,00	79,00	63,00	57,00	68,00	61,00	67,00	75,00	81,00
HFL 1989	78,00	83,00	92,00	92,00	97,00	97,00	96,00	62,00	68,00	53,00	65,00	71,00	74,00
ECU 1988	48,69	46,56	49,88	45,52	39,48	33,83	26,87	24,25	29,08	26,10	28,66	31,98	34,69
ECU 1989	33,15	35,28	39,19	39,20	41,35	41,55	41,08	26,50	29,08	22,83	28,13	30,96	31,69
PORTUGAL													
ESC 1988	-	-	-	-	-	-	-	-	-	-	-	-	6635
ESC 1989	6186	6226	6411	6527	6432	6333	5134	5533	6469	4773	5748	5569	5976
ECU 1988	-	-	-	-	-	-	-	-	-	-	-	-	39,02
ECU 1989	36,20	36,40	37,38	37,95	37,40	36,65	29,58	31,88	37,20	27,21	32,59	31,26	34,46
UNITED KINGDOM													
UKL 1988	37,54	49,65	51,04	44,55	36,52	25,00	28,00	40,22	40,01	32,62	40,10	47,21	42,39
UKL 1989	-	-	-	-	-	-	-	-	-	-	-	-	-
ECU 1988	54,11	71,68	75,69	67,36	55,57	37,60	42,33	61,89	60,66	49,71	61,18	72,82	63,80
ECU 1989	-	-	-	-	-	-	-	-	-	-	-	-	-

E.01 BLUMENKOHLE:ALLE QUALITAETEN
E.01 CAULIFLOWERS:ALL QUALITIES

E.01 CHOUX-FLEURS:TOUTES QUALITES
E.01 CAVOLFIORI:TUTTE LA QUALITA


Preise je 100 kg - ohne MwSt. / Prix par 100 kg - hors TVA
Prices per 100 kg - excl. VAT / Prezzi per 100 kg - IVA escl.

	J	F	M	A	M	J	J	A	S	O	N	D	ANNEE
BELGIQUE/BELGIE													
BFR 1988	-	-	-	-	1365,8	2060,3	1283,7	1108,9	1501,5	1045,2	1415,0	-	1589,2
BFR 1989	-	-	-	-	1353,4	1305,6	903,2	1222,8	1225,4	1120,2	1320,6	-	1244,9
ECU 1988	-	-	-	-	31,44	47,41	29,49	25,42	34,55	24,05	32,56	-	36,59
ECU 1989	-	-	-	-	31,06	30,09	20,82	28,16	28,22	25,94	30,73	-	28,70
DANMARK													
DKR 1988	-	-	-	-	-	-	-	-	-	-	-	-	-
DKR 1989	-	-	-	-	-	-	-	-	-	-	-	-	-
ECU 1988	-	-	-	-	-	-	-	-	-	-	-	-	-
ECU 1989	-	-	-	-	-	-	-	-	-	-	-	-	-
BR DEUTSCHLAND													
DM 1988	-	-	-	-	96,78	95,74	61,92	72,75	91,03	63,74	58,39	56,05	76,01
DM 1989	-	-	-	-	55,54	79,57	49,40	76,69	68,48	78,58	55,36	105,81	51,98
ECU 1988	-	-	-	-	46,54	46,09	29,79	34,94	43,92	30,75	28,16	26,97	36,64
ECU 1989	-	-	-	-	26,69	38,40	23,84	36,95	33,02	38,22	27,04	52,08	25,11
ELLAS													
DR 1988	4060	4177	6256	-	-	-	-	-	7503	6479	6200	5859	5671
DR 1989	10143	8754	5898	6198	-	-	-	-	6304	9124	5725	5045	7518
ECU 1988	24,66	25,31	37,72	-	-	-	-	-	44,65	38,19	36,11	33,87	33,84
ECU 1989	58,60	50,32	33,66	35,00	-	-	-	-	35,09	49,98	31,03	26,95	42,04
ESPAÑA													
PTA 1988	3299	4578	5505	4567	4742	7300	7600	7700	7800	4600	4851	3890	4297
PTA 1989	-	-	-	-	-	-	-	-	-	-	-	-	-
ECU 1988	23,52	32,87	39,66	33,21	34,46	53,15	55,18	56,26	56,53	33,58	35,56	28,90	31,23
ECU 1989	-	-	-	-	-	-	-	-	-	-	-	-	-
FRANCE													
FF 1988	-	-	-	-	-	-	-	-	-	-	-	-	-
FF 1989	-	-	-	-	-	-	-	-	-	-	-	-	-
ECU 1988	-	-	-	-	-	-	-	-	-	-	-	-	-
ECU 1989	-	-	-	-	-	-	-	-	-	-	-	-	-
IRELAND													
IRL 1988	25,41	27,09	23,34	22,13	35,64	36,44	37,06	30,56	25,68	15,91	21,48	23,01	-
IRL 1989	21,67	21,06	24,46	24,64	21,16	31,53	25,30	32,69	37,21	17,69	28,40	39,84	-
ECU 1988	32,69	34,91	30,11	28,48	45,79	47,03	47,89	39,40	33,22	20,54	27,69	29,62	-
ECU 1989	27,82	26,96	31,38	31,59	27,18	40,61	32,60	42,04	47,85	22,90	36,75	51,70	-
ITALIA													
LIT 1988	70238	68050	73675	-	-	-	-	-	-	73250	68688	79125	72171
LIT 1989	77831	65062	57088	-	-	-	-	-	-	79688	70231	69919	69970
ECU 1988	46,24	44,74	48,09	-	-	-	-	-	-	47,42	44,57	51,62	46,95
ECU 1989	50,92	42,65	37,35	-	-	-	-	-	-	52,83	46,71	46,32	46,32
LUXEMBOURG													
LFR 1988	-	-	-	-	-	-	-	-	-	-	-	-	-
LFR 1989	-	-	-	-	-	-	-	-	-	-	-	-	-
ECU 1988	-	-	-	-	-	-	-	-	-	-	-	-	-
ECU 1989	-	-	-	-	-	-	-	-	-	-	-	-	-
NEDERLAND													
HFL 1988	104,00	173,00	479,00	241,00	216,00	193,00	111,00	110,00	160,00	112,00	107,00	121,00	142,00
HFL 1989	133,00	268,00	310,00	246,00	186,00	141,00	76,00	100,00	100,00	103,00	103,00	216,00	117,00
ECU 1988	44,81	74,59	205,96	103,48	92,69	82,65	47,34	46,80	68,41	47,91	45,76	51,59	60,82
ECU 1989	56,53	113,92	132,04	104,81	79,28	60,40	32,52	42,73	42,76	44,38	44,58	94,18	50,10
PORTUGAL													
ESC 1988	-	-	-	-	-	-	-	-	-	-	-	-	6084
ESC 1989	6313	1850	1340	1300	1840	6750	6500	6600	6613	5000	4400	9375	-
ECU 1988	-	-	-	-	-	-	-	-	-	-	-	-	35,78
ECU 1989	36,94	10,81	7,81	7,56	10,70	39,06	37,46	38,03	38,03	28,51	24,95	52,63	-
UNITED KINGDOM													
UKL 1988	28,25	27,25	28,09	25,41	21,20	34,71	21,67	19,93	22,04	27,37	26,45	35,49	24,72
UKL 1989	-	-	-	-	-	-	-	-	-	-	-	-	-
ECU 1988	40,72	39,34	41,66	38,42	32,26	52,20	32,76	30,67	33,42	41,71	40,35	54,74	37,20
ECU 1989	-	-	-	-	-	-	-	-	-	-	-	-	-



Animal products

Produits animaux



A.01 KALBER
A.01 CALVESA.01 VEAUX
A.01 VITELLI

Preise je 100 kg Lebendgewicht - ohne MwSt. / Prix par 100 kg de poids vif - hors TVA
Prices per 100 kg live weight - excl. VAT / Prazzi per 100 kg di peso vivo - IVA escl.

	J	F	M	A	M	J	J	A	S	O	N	D	ANNEE
BELGIQUE/BELGIE													
BFR 1988	11913,0	11288,0	11070,0	11025,0	11400,0	11280,0	10550,0	10488,0	9800,0	10275,0	11050,0	11250,0	10999,0
BFR 1989	13200,0	14013,0	14320,0	14150,0	14213,0	13780,0	12950,0	12980,0	13100,0	13000,0	13040,0	13088,0	13486,0
ECU 1988	275,84	261,32	255,55	253,81	262,42	259,59	242,40	240,41	225,47	236,41	254,31	258,27	253,27
ECU 1989	302,38	320,80	328,55	324,87	326,21	317,62	298,45	298,94	301,66	301,01	303,48	306,41	310,88
DANMARK													
DKR 1988	1211,00	1219,00	1248,00	1248,00	1256,00	1274,00	1280,00	1287,00	1299,00	1285,00	1291,00	1320,00	1269,00
DKR 1989	1324,00	1376,00	1374,00	1362,00	1347,00	1335,00	1323,00	1353,00	1382,00	1386,00	1384,00	1384,00	1361,00
ECU 1988	152,68	154,38	157,40	156,61	157,68	161,31	161,95	161,69	163,22	160,87	161,39	164,52	159,59
ECU 1989	164,07	169,74	169,40	168,26	166,24	165,53	164,29	167,78	171,44	173,02	174,06	175,30	169,08
BR DEUTSCHLAND													
DM 1988	582,10	581,90	584,20	576,30	579,60	589,60	591,10	578,30	556,80	583,40	595,70	634,20	586,10
DM 1989	649,50	657,90	681,30	659,30	670,40	680,00	674,70	666,80	671,30	64,20	668,20	675,80	668,30
ECU 1988	281,83	281,70	282,13	277,62	278,70	283,86	284,33	277,77	268,62	281,40	287,34	305,20	282,54
ECU 1989	311,64	315,70	327,41	316,90	322,11	328,15	325,56	321,28	323,65	31,23	326,38	332,60	322,83
ELLAS													
DR 1988	25087	25600	26510	26683	26588	26557	26609	27433	28902	29326	29246	29839	27318
DR 1989	30104	30520	30662	30759	31760	32304	32898	33321	33966	34514	34628	34902	32523
ECU 1988	152,39	155,13	159,84	160,49	159,46	159,79	159,82	164,17	171,98	172,86	170,32	172,52	163,02
ECU 1989	173,91	175,43	174,97	173,71	179,42	181,40	183,63	186,23	189,05	189,05	187,70	186,42	181,85
ESPANA													
PTA 1988	35455	34590	34461	34463	34383	34026	35840	35511	36567	38476	37758	36504	35680
PTA 1989	-	-	-	-	-	-	-	-	-	-	-	-	-
ECU 1988	252,81	248,33	248,27	250,62	249,90	247,73	260,24	259,47	265,02	280,87	276,79	271,24	259,30
ECU 1989	-	-	-	-	-	-	-	-	-	-	-	-	-
FRANCE													
FF 1988	1914,00	1937,00	2025,00	2056,00	2186,00	2058,00	2003,00	2047,00	2022,00	2112,00	2115,00	2186,00	2055,00
FF 1989	2218,00	2297,00	2344,00	2379,00	2349,00	2153,00	2061,00	2059,00	2089,00	2120,00	2160,00	2228,00	2206,00
ECU 1988	274,55	277,55	288,14	291,78	310,43	293,64	285,85	290,48	286,77	298,60	298,67	307,92	292,05
ECU 1989	312,24	323,73	332,75	339,23	333,63	306,21	293,21	299,48	298,74	303,80	310,76	320,92	316,07
IRELAND													
IRL 1988	-	-	-	-	-	-	-	-	-	-	-	-	-
IRL 1989	-	-	-	-	-	-	-	-	-	-	-	-	-
ECU 1988	-	-	-	-	-	-	-	-	-	-	-	-	-
ECU 1989	-	-	-	-	-	-	-	-	-	-	-	-	-
ITALIA													
LIT 1988	388455	378973	371227	368845	375118	378909	380236	382418	393655	396536	400945	426809	386844
LIT 1989	445409	458327	461927	460245	473382	471927	454045	455409	444955	443182	439364	454282	455205
ECU 1988	255,74	249,14	242,33	239,24	242,69	245,67	246,91	248,15	254,62	256,70	260,18	278,47	251,63
ECU 1989	291,39	300,47	302,24	301,64	312,82	314,20	302,83	305,40	298,08	293,83	292,19	300,94	301,37
LUXEMBOURG													
LFR 1988	9270,0	9870,0	9870,0	9870,0	10470,0	10470,0	10470,0	10470,0	10470,0	10470,0	11070,0	11670,0	10482,0
LFR 1989	11670,0	11970,0	12270,0	13170,0	14670,0	14670,0	14670,0	14670,0	14970,0	14670,0	14670,0	14670,0	14208,0
ECU 1988	214,65	228,49	227,85	227,22	241,01	240,95	240,56	240,00	240,88	240,90	254,77	267,91	241,36
ECU 1989	267,33	274,03	281,51	302,37	336,70	338,13	338,09	337,86	344,73	339,68	341,42	343,45	327,52
NEDERLAND													
HFL 1988	601,00	582,00	582,00	568,00	591,00	572,00	577,00	577,00	577,00	587,00	629,00	700,00	596,00
HFL 1989	751,00	737,00	737,00	709,00	713,00	680,00	651,00	651,00	646,00	651,00	637,00	651,00	685,00
ECU 1988	258,96	250,92	250,25	243,90	253,60	244,95	246,10	245,48	246,72	251,11	269,03	298,48	255,27
ECU 1989	319,22	313,27	313,91	302,08	303,92	291,30	278,56	282,48	276,22	280,47	275,72	283,85	293,33
PORTUGAL													
ESC 1988	-	-	-	-	-	-	-	-	-	-	-	-	43222
ESC 1989	56494	46661	48241	48418	46020	46297	44708	46957	45580	51235	56041	52704	49267
ECU 1988	-	-	-	-	-	-	-	-	-	-	-	-	254,16
ECU 1989	330,56	272,77	281,25	281,49	267,56	267,92	257,63	270,60	262,09	292,13	317,78	295,85	284,10
UNITED KINGDOM													
UKL 1988	-	-	-	-	-	-	-	-	-	-	-	-	-
UKL 1989	-	-	-	-	-	-	-	-	-	-	-	-	-
ECU 1988	-	-	-	-	-	-	-	-	-	-	-	-	-
ECU 1989	-	-	-	-	-	-	-	-	-	-	-	-	-

A.02 JUNGRINDER
A.02 YOUNG CATTLEA.02 JEUNES BOVINS
A.02 VITELLONI

Preise je 100 kg Lebendgewicht - ohne MwSt. / Prix par 100 kg de poids vif - hors TVA
Prices per 100 kg live weight - excl. VAT / Prezzi per 100 kg di peso vivo - IVA escl.

	J	F	M	A	M	J	J	A	S	O	N	D	ANNEE
BELOUIQUE/BELGIE													
BFR 1988	7708,0	7650,0	7663,0	7654,0	7787,0	8013,0	8033,0	8137,0	8213,0	8219,0	8300,0	8342,0	8453,0
BFR 1989	8453,0	8542,0	8496,0	8500,0	8617,0	8771,0	8644,0	8593,0	8542,0	8480,0	8475,0	8432,0	8550,0
ECU 1988	178,48	177,10	176,90	176,21	179,25	184,41	184,57	186,52	188,96	189,11	191,02	191,51	194,64
ECU 1989	193,64	195,55	194,93	195,15	197,77	202,16	199,21	197,90	196,70	196,35	197,24	197,41	197,09
DANMARK													
DKR 1988	1211,00	1219,00	1248,00	1248,00	1256,00	1274,00	1280,00	1287,00	1299,00	1285,00	1291,00	1320,00	1269,00
DKR 1989	1324,00	1376,00	1374,00	1362,00	1347,00	1335,00	1323,00	1353,00	1382,00	1432,00	1384,00	1384,00	1366,50
ECU 1988	152,68	154,38	157,40	156,61	157,68	161,31	161,95	161,69	163,22	160,87	161,39	164,52	159,59
ECU 1989	164,07	169,74	169,40	168,26	166,24	165,53	164,29	167,78	171,44	178,76	174,06	175,30	169,77
BR DEUTSCHLAND													
DM 1988	377,30	375,50	371,40	363,00	359,00	361,80	362,40	370,00	374,50	375,40	380,10	379,20	370,80
DM 1989	382,70	381,90	386,30	384,60	383,70	382,70	378,60	385,40	387,30	386,70	386,50	385,20	382,50
ECU 1988	182,67	181,78	179,36	174,87	172,63	174,19	174,32	177,72	180,67	181,08	183,34	182,48	178,75
ECU 1989	183,62	183,26	185,64	184,86	184,36	184,68	182,68	185,69	186,73	188,11	188,78	189,58	184,77
ELLAS													
DR 1988	-	-	-	-	-	-	-	-	-	-	-	-	-
DR 1989	-	-	-	-	-	-	-	-	-	-	-	-	-
ECU 1988	-	-	-	-	-	-	-	-	-	-	-	-	-
ECU 1989	-	-	-	-	-	-	-	-	-	-	-	-	-
ESPAÑA													
PTA 1988	28125	28249	28134	27987	27508	27787	28411	30440	29253	29505	31176	30782	28969
PTA 1989	-	-	-	-	-	-	-	-	-	-	-	-	-
ECU 1988	200,55	202,80	202,69	203,52	199,93	202,31	206,30	222,42	212,02	215,39	228,54	228,72	210,53
ECU 1989	-	-	-	-	-	-	-	-	-	-	-	-	-
FRANCE													
FF 1988	1222,06	1197,12	1190,74	1199,44	1238,30	1277,74	1293,40	1320,08	1309,64	1312,54	1329,36	1342,12	1269,38
FF 1989	1361,26	1371,70	1372,28	1365,32	1386,78	1371,12	1371,12	1382,14	1382,14	1379,82	1376,34	1363,00	1373,59
ECU 1988	175,29	171,53	169,43	170,22	175,85	182,31	184,58	187,32	185,74	185,57	187,72	189,05	180,40
ECU 1989	191,63	193,32	194,57	194,11	196,97	195,01	195,06	197,14	197,33	197,73	197,70	194,33	195,56
IRELAND													
IRL 1988	128,57	134,38	139,22	143,18	145,66	140,43	138,74	137,96	133,62	135,36	138,04	139,04	137,88
IRL 1989	142,84	147,38	147,73	149,54	149,72	142,33	132,65	127,01	122,48	121,33	120,82	120,82	132,49
ECU 1988	165,40	173,16	179,62	184,26	187,16	181,25	179,27	177,88	172,84	174,72	177,92	178,95	177,76
ECU 1989	183,36	188,70	189,50	191,75	192,30	183,32	170,95	163,33	157,50	157,05	156,33	156,78	170,55
ITALIA													
LIT 1988	329591	328091	324636	324000	325091	323790	320627	323855	333273	340691	346445	352564	331055
LIT 1989	363245	369245	369955	373073	373236	373218	372218	372909	374927	373109	367336	366955	370786
ECU 1988	216,98	215,69	211,92	210,16	210,32	209,93	208,20	210,15	215,57	220,55	224,82	230,03	215,34
ECU 1989	237,64	242,07	242,06	244,51	246,65	248,48	248,25	250,07	251,17	247,38	244,29	243,09	245,48
LUXEMBOURG													
LFR 1988	-	-	8470,0	-	-	-	-	-	-	8305,0	8085,0	9075,0	8559,0
LFR 1989	8690,0	-	-	-	10230,0	9405,0	-	8855,0	-	8305,0	-	-	8960,0
ECU 1988	-	-	195,53	-	-	-	-	-	-	191,08	186,07	208,34	197,08
ECU 1989	199,07	-	-	-	234,79	216,78	-	203,94	-	192,30	-	-	206,54
NEDERLAND													
HFL 1988	413,00	405,00	399,00	399,00	402,00	405,00	405,00	413,00	421,00	429,00	441,00	441,00	416,00
HFL 1989	452,00	454,00	452,00	452,00	446,00	449,00	452,00	457,00	457,00	457,00	460,00	460,00	454,00
ECU 1988	177,95	174,61	171,56	171,33	172,50	173,44	172,74	175,71	180,01	183,52	188,62	188,04	178,17
ECU 1989	192,12	192,98	192,52	192,58	190,11	192,35	193,41	195,30	195,41	196,89	199,11	200,57	194,41
PORTUGAL													
ESC 1988	-	-	-	-	-	-	-	-	-	-	-	-	62228
ESC 1989	63609	363814	63496	65668	66063	66690	67214	68346	68927	72406	711122	63359	66742
ECU 1988	-	-	-	-	-	-	-	-	-	-	-	-	365,92
ECU 1989	372,19	2126,79	370,19	381,78	384,08	385,94	387,31	393,85	396,33	412,84	4032,43	355,66	384,87
UNITED KINGDOM													
UKL 1988	-	-	-	-	-	-	-	-	-	-	-	-	-
UKL 1989	-	-	-	-	-	-	-	-	-	-	-	-	-
ECU 1988	-	-	-	-	-	-	-	-	-	-	-	-	-
ECU 1989	-	-	-	-	-	-	-	-	-	-	-	-	-

A.03 FAERSEN
A.03 HEIFERSA.03 GENISSES
A.03 GIOVENCHE

Preise je 100 kg Lebendgewicht - ohne MwSt. / Prix par 100 kg de poids vif - hors TVA
 Prices per 100 kg live weight - excl. VAT / Prezzi per 100 kg di peso vivo - IVA escl.

	J	F	M	A	M	J	J	A	S	O	N	D	ANNEE
BELOIQUE/BELGIE													
BFR 1988	6350,0	6350,0	6510,0	6600,0	6720,0	7025,0	7050,0	7050,0	7125,0	7175,0	7200,0	7200,0	6863,0
BFR 1989	7260,0	7250,0	7250,0	7175,0	7310,0	7500,0	7417,0	7230,0	7025,0	6950,0	6950,0	6950,0	7189,0
ECU 1988	147,03	147,00	150,28	151,94	154,69	161,67	161,98	161,61	163,93	165,09	165,70	165,29	158,03
ECU 1989	166,31	165,98	166,34	164,73	167,77	172,87	170,94	166,51	161,77	160,93	161,75	162,71	165,72
DANMARK													
DKR 1988	1112,00	1130,00	1171,00	1180,00	1197,00	1235,00	1237,00	1240,00	1258,00	1245,00	1236,00	1227,00	1207,00
DKR 1989	1221,00	1260,00	1261,00	1309,00	1324,00	1328,00	1315,00	1317,00	1330,00	1316,00	1299,00	1289,00	1301,00
ECU 1988	140,20	143,11	147,69	148,07	150,28	156,37	156,51	155,78	158,07	155,86	154,52	152,93	151,79
ECU 1989	151,31	155,43	155,47	161,71	163,40	164,66	163,29	163,32	164,99	164,28	163,37	163,26	161,63
BR DEUTSCHLAND													
DM 1988	329,30	331,40	331,50	330,00	331,00	333,70	334,50	338,20	343,50	344,30	342,20	343,00	336,20
DM 1989	344,50	346,30	351,90	351,70	356,20	357,40	357,50	360,00	363,50	361,40	359,10	356,30	350,10
ECU 1988	159,43	160,43	160,09	158,97	159,16	160,66	160,90	162,44	165,71	166,07	165,06	165,06	162,07
ECU 1989	165,30	166,18	169,11	169,05	171,15	172,47	172,50	173,46	175,25	175,80	175,40	175,36	169,12
ELLAS													
DR 1988	-	-	-	-	-	-	-	-	-	-	-	-	-
DR 1989	-	-	-	-	-	-	-	-	-	-	-	-	-
ECU 1988	-	-	-	-	-	-	-	-	-	-	-	-	-
ECU 1989	-	-	-	-	-	-	-	-	-	-	-	-	-
ESPAÑA													
PTA 1988	-	-	-	-	-	-	-	-	-	-	-	-	-
PTA 1989	-	-	-	-	-	-	-	-	-	-	-	-	-
ECU 1988	-	-	-	-	-	-	-	-	-	-	-	-	-
ECU 1989	-	-	-	-	-	-	-	-	-	-	-	-	-
FRANCE													
FF 1988	1247,68	1220,24	1220,24	1275,68	1346,24	1364,16	1379,84	1380,40	1367,52	1354,08	1369,20	1355,20	1322,16
FF 1989	1366,96	1365,84	1384,32	1414,00	1456,56	1418,48	1414,56	1429,12	1431,36	1443,12	1445,92	1426,32	1416,24
ECU 1988	178,97	174,85	173,63	181,04	191,18	194,64	196,92	195,88	193,95	191,44	193,35	190,89	187,90
ECU 1989	192,43	192,50	195,28	201,03	206,88	201,74	201,24	203,84	204,36	206,80	207,69	205,45	201,63
IRELAND													
IRL 1988	115,32	119,69	125,49	131,04	130,77	132,59	131,62	131,72	126,00	125,34	126,90	127,27	126,79
IRL 1989	131,18	130,49	131,25	135,24	136,90	134,56	125,11	123,28	120,88	115,55	113,15	110,43	123,51
ECU 1988	148,36	154,23	161,90	168,63	168,03	171,13	170,07	169,84	162,98	161,79	163,56	163,81	163,46
ECU 1989	168,39	167,08	168,36	173,41	175,84	173,31	161,23	158,53	155,44	149,57	146,41	143,30	158,99
ITALIA													
LIT 1988	236250	238750	238750	238750	240000	240000	247500	242500	245000	245625	256875	257500	243958
LIT 1989	261250	262500	312500	310000	310000	300500	292500	299250	297500	298700	305000	305000	296229
ECU 1988	155,53	156,95	155,85	154,86	155,27	155,61	160,72	157,36	158,47	159,01	166,69	168,00	158,69
ECU 1989	170,91	172,09	204,47	203,17	204,86	200,07	195,08	200,68	199,30	198,04	202,84	202,05	196,12
LUXEMBOURG													
LFR 1988	8261,0	8187,0	8179,0	7953,0	8173,0	8528,0	8250,0	8305,0	8463,0	8268,0	8375,0	8236,0	8279,0
LFR 1989	8369,0	8217,0	8488,0	8462,0	8647,0	8597,0	8483,0	8483,0	8554,0	8718,0	8462,0	8523,0	8498,0
ECU 1988	191,28	189,53	188,81	183,09	188,14	196,26	189,56	190,37	194,71	190,23	192,74	189,08	190,64
ECU 1989	191,72	188,11	194,74	194,28	198,46	198,15	195,50	195,37	196,98	201,86	196,94	199,54	195,89
NEDERLAND													
HFL 1988	384,00	384,00	390,00	390,00	398,00	398,00	401,00	409,00	414,00	409,00	409,00	409,00	401,00
HFL 1989	405,00	411,00	419,00	427,00	441,00	444,00	439,00	436,00	439,00	436,00	422,00	414,00	427,00
ECU 1988	165,46	165,56	167,70	167,46	170,78	170,44	171,03	174,01	177,02	174,97	174,93	174,40	171,75
ECU 1989	172,15	174,70	178,46	181,93	187,98	190,20	187,85	186,32	187,71	187,84	182,66	180,51	182,85
PORTUGAL													
ESC 1988	-	-	-	-	-	-	-	-	-	-	-	-	58505
ESC 1989	59795	60243	58798	61793	62341	62693	63098	63730	66975	66877	69063	69148	63477
ECU 1988	-	-	-	-	-	-	-	-	-	-	-	-	344,03
ECU 1989	349,88	352,17	342,80	359,25	362,45	362,81	363,60	367,25	385,11	381,32	391,62	388,16	366,04
UNITED KINGDOM													
UKL 1988	102,78	105,59	107,08	108,35	109,66	110,43	111,42	111,75	108,67	106,78	111,26	112,28	108,84
UKL 1989	108,38	106,98	108,53	114,71	114,59	115,54	113,57	112,96	112,84	110,97	-	-	-
ECU 1988	148,15	152,44	158,80	163,83	166,87	166,07	168,46	171,96	164,76	162,74	169,74	173,18	163,81
ECU 1989	169,15	166,71	166,90	175,36	174,57	171,41	168,42	167,23	166,76	159,80	-	-	-

A.04 OCHSEN
A.04 BULLOCKSA.04 BOEUF5
A.04 BUOIPreise je 100 kg Lebendgewicht - ohne MwSt. / Prix par 100 kg de poids vif - hors TVA
Prices per 100 kg live weight - excl. VAT / Prezzi per 100 kg di peso vivo - IVA escl.

	J	F	M	A	M	J	J	A	S	O	N	D	ANNEE
BELGIQUE/BELGIE													
BFR 1988	7150,0	7150,0	7150,0	7188,0	7440,0	7725,0	7800,0	7900,0	7900,0	7800,0	7830,0	7850,0	7574,0
BFR 1989	7970,0	8050,0	8050,0	8050,0	8130,0	8250,0	8217,0	8030,0	7875,0	7750,0	7700,0	7700,0	7981,0
ECU 1988	165,56	165,52	165,06	165,48	171,26	177,78	179,22	181,09	181,76	179,47	180,20	180,22	174,40
ECU 1989	182,58	184,29	184,69	184,82	186,59	190,15	189,37	184,93	181,34	179,45	179,20	180,27	183,98
DANMARK													
DKR 1988	1171,00	1165,00	1197,00	1205,00	1218,00	1250,00	1245,00	1254,00	1279,00	1285,00	1285,00	1285,00	1237,00
DKR 1989	1281,00	1298,00	1305,00	1312,00	1324,00	1335,00	1335,00	1337,00	1350,00	1347,00	1340,00	1340,00	1325,00
ECU 1988	147,64	147,54	150,97	151,21	152,91	158,27	157,52	157,54	160,71	160,87	160,64	160,16	155,57
ECU 1989	158,75	160,12	160,89	162,08	163,60	165,53	165,78	165,80	167,47	168,15	168,53	169,72	164,61
BR DEUTSCHLAND													
DM 1988	-	-	-	-	-	-	-	-	-	-	-	-	-
DM 1989	-	-	-	-	-	-	-	-	-	-	-	-	-
ECU 1988	-	-	-	-	-	-	-	-	-	-	-	-	-
ECU 1989	-	-	-	-	-	-	-	-	-	-	-	-	-
ELLAS													
DR 1988	-	-	-	-	-	-	-	-	-	-	-	-	-
DR 1989	-	-	-	-	-	-	-	-	-	-	-	-	-
ECU 1988	-	-	-	-	-	-	-	-	-	-	-	-	-
ECU 1989	-	-	-	-	-	-	-	-	-	-	-	-	-
ESPAÑA													
PTA 1988	-	-	-	-	-	-	-	-	-	-	-	-	-
PTA 1989	-	-	-	-	-	-	-	-	-	-	-	-	-
ECU 1988	-	-	-	-	-	-	-	-	-	-	-	-	-
ECU 1989	-	-	-	-	-	-	-	-	-	-	-	-	-
FRANCE													
FF 1988	1234,24	1206,24	1202,88	1242,64	1318,24	1341,20	1342,88	1338,96	1307,04	1292,48	1313,20	1320,48	1290,24
FF 1989	1345,12	1349,60	1347,36	1364,16	1414,00	1387,68	1374,80	1390,48	1394,96	1405,04	1410,08	1401,12	1383,76
ECU 1988	177,04	172,84	171,16	176,35	187,20	191,36	191,65	190,00	185,37	182,73	185,44	186,00	183,37
ECU 1989	189,36	190,21	191,34	193,05	200,83	197,36	195,59	198,33	199,16	201,35	202,54	201,82	197,01
IRELAND													
IRL 1988	124,05	130,27	133,55	138,29	140,05	136,91	134,97	133,68	129,23	131,91	133,90	135,01	133,56
IRL 1989	138,29	141,00	141,14	142,75	144,85	138,25	128,52	123,50	121,67	119,57	118,77	118,10	129,23
ECU 1988	159,59	167,87	172,30	177,94	179,95	176,71	174,40	172,37	167,16	170,27	172,58	173,77	172,19
ECU 1989	177,52	180,53	181,05	183,04	186,05	178,07	165,62	158,81	156,45	154,77	153,68	153,25	166,36
ITALIA													
LIT 1988	260000	260000	260000	266667	266667	266667	266667	266667	266667	268333	274567	276667	266631
LIT 1989	325000	325000	328750	330000	330000	330000	365000	390000	413000	445000	445000	375000	366813
ECU 1988	171,17	170,92	169,73	172,97	172,52	172,90	173,16	173,04	172,49	173,71	178,17	180,51	173,44
ECU 1989	212,62	213,07	215,10	216,28	218,07	219,71	243,44	261,54	276,67	295,04	295,94	248,42	242,85
LUXEMBOURG													
LFR 1988	8385,0	8384,0	8371,0	8544,0	8410,0	8635,0	-	-	-	8580,0	8305,0	8415,0	8437,0
LFR 1989	8425,0	8498,0	8549,0	8477,0	8500,0	8596,0	8539,0	8443,0	8635,0	8374,0	8388,0	8463,0	8482,0
ECU 1988	194,15	194,09	193,24	196,69	193,59	198,72	-	-	-	197,41	191,13	193,19	194,27
ECU 1989	193,00	194,55	196,14	194,62	195,09	198,13	196,79	194,45	198,84	193,90	195,22	198,13	195,53
NEDERLAND													
HFL 1988	398,00	395,00	392,00	398,00	403,00	406,00	403,00	406,00	406,00	409,00	417,00	412,00	403,00
HFL 1989	430,00	430,00	427,00	430,00	425,00	427,00	425,00	422,00	425,00	425,00	422,00	425,00	427,00
ECU 1988	171,49	170,30	168,56	170,90	172,93	173,87	171,89	172,73	173,60	174,97	178,35	175,68	172,61
ECU 1989	182,77	182,78	181,87	183,21	181,16	182,92	181,86	180,34	181,72	183,10	182,66	185,31	182,85
PORTUGAL													
ESC 1988	-	-	-	-	-	-	-	-	-	-	-	-	53724
ESC 1989	-	-	-	-	-	-	-	-	-	-	-	-	-
ECU 1988	-	-	-	-	-	-	-	-	-	-	-	-	315,91
ECU 1989	-	-	-	-	-	-	-	-	-	-	-	-	-
UNITED KINGDOM													
UKL 1988	105,80	108,02	109,72	110,38	111,73	113,06	114,18	114,72	111,39	109,35	114,19	114,19	111,39
UKL 1989	110,57	107,26	109,62	118,09	117,76	119,01	117,21	116,55	116,48	115,24	-	-	-
ECU 1988	152,51	155,95	162,72	166,90	170,02	170,02	172,63	176,53	168,88	166,65	174,21	176,12	167,65
ECU 1989	172,57	167,14	168,58	180,53	179,40	176,56	173,82	172,54	172,14	165,95	-	-	-

A.05 KUEHE A (1.QUALITAET)
A.05 COWS A (1ST QUALITY)A.05 VACHES A (1ERE QUALITE)
A.05 VACCHE A (QUALITA 1)Preise je 100 kg Lebendgewicht - ohne MwSt. / Prix par 100 kg de poids vif - hors TVA
Prices per 100 kg live weight - excl. VAT / Prezzi per 100 kg di peso vivo - IVA escl.

	J	F	M	A	M	J	J	A	S	O	N	D	ANNEE
BELGIQUE/BELGIE													
BFR 1988	4750,0	4763,0	4860,0	4963,0	5340,0	5575,0	5600,0	5730,0	5750,0	5750,0	5810,0	5850,0	5395,0
BFR 1989	5950,0	6050,0	6075,0	6225,0	6490,0	6528,0	6400,0	6880,0	6275,0	6270,0	6162,0	6175,0	6253,0
ECU 1988	109,99	110,26	112,19	114,26	122,92	128,30	128,67	131,35	132,29	132,30	133,71	134,30	124,23
ECU 1989	136,30	138,50	139,38	142,92	148,95	150,46	147,50	158,45	144,50	145,18	143,41	144,57	144,14
DANMARK													
DKR 1988	991,00	1034,00	1101,00	1118,00	1140,00	1175,00	1177,00	1167,00	1178,00	1155,00	1147,00	1142,00	1128,00
DKR 1989	1136,00	1176,00	1214,00	1228,00	1245,00	1267,00	1247,00	1239,00	1245,00	1212,00	1181,00	1162,00	1213,00
ECU 1988	124,95	130,95	138,86	140,29	143,12	148,77	148,92	146,61	148,02	144,60	143,39	142,33	141,86
ECU 1989	140,78	145,07	149,68	151,70	153,65	157,10	154,85	153,65	154,44	151,30	148,53	147,18	150,70
BR DEUTSCHLAND													
DM 1988	279,50	281,50	284,60	284,20	290,80	302,40	301,10	306,50	304,50	298,20	293,60	290,50	293,10
DM 1989	291,80	295,10	300,70	303,20	315,40	315,40	315,10	318,00	316,10	306,90	300,70	295,30	302,10
ECU 1988	135,32	136,27	137,44	136,91	139,83	145,59	144,84	147,22	146,90	143,84	141,62	139,80	141,29
ECU 1989	140,01	141,61	144,51	145,73	151,54	152,21	152,04	153,22	152,40	149,29	146,87	145,34	145,93
ELLAS													
DR 1988	-	-	-	-	-	-	-	-	-	-	-	-	-
DR 1989	-	-	-	-	-	-	-	-	-	-	-	-	-
ECU 1988	-	-	-	-	-	-	-	-	-	-	-	-	-
ECU 1989	-	-	-	-	-	-	-	-	-	-	-	-	-
ESPANA													
PTA 1988	22538	22845	21624	22684	23160	22651	22744	23821	23512	24356	23594	24060	23153
PTA 1989	-	-	-	-	-	-	-	-	-	-	-	-	-
ECU 1988	160,71	164,01	155,79	164,96	168,33	164,91	165,15	174,06	170,41	177,80	172,96	178,77	168,26
ECU 1989	-	-	-	-	-	-	-	-	-	-	-	-	-
FRANCE													
FF 1988	1146,02	1108,08	1112,40	1184,76	1254,42	1271,16	1292,22	1291,68	1280,34	1272,24	1274,94	1250,64	1226,88
FF 1989	1258,20	1242,00	1260,36	1301,40	1354,86	1318,68	1318,14	1344,06	1350,54	1355,40	1339,74	1292,76	1310,58
ECU 1988	164,39	158,78	158,29	168,14	178,14	181,37	184,42	183,29	181,59	179,87	180,04	176,17	174,36
ECU 1989	177,12	175,05	178,70	185,02	192,43	187,55	187,53	191,71	192,82	194,23	192,44	186,21	186,59
IRELAND													
IRL 1988	95,14	96,30	98,74	106,90	106,12	107,31	103,28	104,36	101,90	98,55	98,66	99,82	101,67
IRL 1989	99,90	99,98	101,86	106,85	110,83	107,11	104,12	104,34	102,08	97,25	92,97	90,56	101,21
ECU 1988	122,39	124,09	127,39	137,57	136,35	138,51	133,45	134,56	131,81	127,21	127,16	128,48	131,07
ECU 1989	128,24	128,01	130,66	137,01	142,35	137,96	134,18	134,17	131,26	125,88	120,30	117,52	130,29
ITALIA													
LIT 1988	324000	324000	324000	324000	324000	324000	324000	324000	324000	334000	342000	349500	328458
LIT 1989	375000	375600	377500	377500	382500	395000	395000	395000	395000	395000	390000	385000	386508
ECU 1988	213,30	213,00	211,50	210,16	209,62	210,07	210,39	210,24	209,57	216,21	221,93	228,03	213,65
ECU 1989	245,33	246,24	247,00	247,41	252,77	262,98	263,45	264,89	264,62	261,89	259,36	255,05	255,89
LUXEMBOURG													
LFR 1988	6001,0	5902,0	5968,0	6028,0	6180,0	6501,0	7201,0	7220,0	7196,0	7150,0	6646,0	6652,0	6305,0
LFR 1989	6525,0	6537,0	6785,0	6855,0	7029,0	7084,0	7095,0	6997,0	7173,0	6910,0	6937,0	6798,0	6860,0
ECU 1988	138,95	136,63	137,77	138,77	142,26	149,61	165,45	165,50	165,56	164,51	152,95	152,71	145,18
ECU 1989	149,47	149,65	155,67	157,38	161,32	163,28	163,51	161,14	165,18	160,00	161,45	159,15	158,14
NEDERLAND													
HFL 1988	363,00	363,00	368,00	366,00	376,00	379,00	379,00	387,00	392,00	384,00	384,00	384,00	376,00
HFL 1989	391,00	397,00	405,00	415,00	429,00	429,00	421,00	421,00	423,00	421,00	405,00	397,00	413,00
ECU 1988	156,41	156,50	158,24	157,16	161,34	162,30	161,65	164,65	167,61	164,27	164,24	163,74	161,04
ECU 1989	166,20	168,75	172,50	176,82	182,86	183,78	180,15	179,91	180,87	181,38	175,30	173,10	176,85
PORTUGAL													
ESC 1988	-	-	-	-	-	-	-	-	-	-	-	-	-
ESC 1989	-	-	-	-	-	-	-	-	-	-	-	-	-
ECU 1988	-	-	-	-	-	-	-	-	-	-	-	-	-
ECU 1989	-	-	-	-	-	-	-	-	-	-	-	-	-
UNITED KINGDOM													
UKL 1988	82,00	84,90	87,80	89,60	92,50	91,50	88,30	91,30	89,00	83,70	86,00	84,40	87,40
UKL 1989	85,40	89,00	91,00	95,20	97,80	95,20	93,10	93,60	92,50	90,20	-	-	-
ECU 1988	118,20	122,57	130,21	135,48	140,76	137,60	133,50	140,49	134,94	127,56	131,20	130,18	131,54
ECU 1989	133,28	138,69	139,94	145,54	148,99	141,23	138,07	138,57	136,70	129,89	-	-	-

A.06 KUEHE B (2.QUALITAET)
A.06 COWS B (2ND QUALITY)A.06 VACHES B (2EME QUALITE)
A.06 VACCHE B (QUALITA 2)Preise je 100 kg Lebendgewicht - ohne MwSt. / Prix par 100 kg de poids vif - hors TVA
Prices per 100 kg live weight - excl. VAT / Prezzi per 100 kg di peso vivo - IVA escl.

	J	F	M	A	M	J	J	A	S	O	N	D	ANNEE
BELGIQUE/BELGIE													
BFR 1988	4050,0	4075,0	4270,0	4400,0	4760,0	4975,0	5050,0	5100,0	5050,0	5125,0	5210,0	5250,0	4776,0
BFR 1989	5350,0	5450,0	5475,0	5575,0	5920,0	5975,0	5700,0	5580,0	5388,0	5370,0	5250,0	5238,0	5523,0
ECU 1988	93,78	94,34	98,57	101,29	109,57	114,49	116,03	116,91	116,19	117,92	119,90	120,53	109,97
ECU 1989	122,56	124,77	125,61	128,00	135,87	137,72	131,36	128,51	124,07	124,34	122,19	122,63	127,32
DANMARK													
DKR 1988	1011,00	1059,00	1126,00	1143,00	1165,00	1200,00	1195,00	1185,00	1198,00	1175,00	1172,00	1167,00	1150,00
DKR 1989	1161,00	1200,00	1239,00	1252,00	1270,00	1292,00	1272,00	1264,00	1270,00	1237,00	1206,00	1187,00	1238,00
ECU 1988	127,47	134,12	142,01	143,43	146,26	151,94	151,19	148,87	150,53	147,10	146,52	145,45	144,63
ECU 1989	143,88	148,03	152,76	154,67	156,74	160,20	157,95	156,75	157,54	154,42	151,68	150,34	153,80
BR DEUTSCHLAND													
DM 1988	253,40	256,30	259,50	259,10	265,30	270,70	272,30	276,30	273,50	268,50	265,70	263,70	264,40
DM 1989	265,30	269,70	275,60	277,90	287,70	287,20	285,80	285,90	285,00	279,40	274,20	268,50	274,80
ECU 1988	122,69	124,07	125,32	124,81	127,57	130,33	130,98	132,71	131,94	129,51	128,16	126,90	127,46
ECU 1989	127,29	129,42	132,44	133,57	138,23	138,60	137,91	137,75	137,41	135,91	133,93	132,15	132,74
ELLAS													
DR 1988	16728	17041	17247	17418	17578	17407	17312	17731	18367	18429	18361	18349	17738
DR 1989	18769	19177	19555	19342	20171	20805	21290	21804	21974	22296	22622	22989	20941
ECU 1988	101,62	103,27	103,99	104,77	105,42	104,74	103,98	106,11	109,29	108,63	106,93	106,09	105,85
ECU 1989	108,43	110,23	111,59	109,23	113,95	116,83	118,84	121,86	122,30	122,13	122,62	122,79	117,09
ESPANA													
PTA 1988	15929	16348	16622	16509	16455	16616	17043	17171	16915	17958	17603	17752	16941
PTA 1989													
ECU 1988	113,58	117,36	119,75	120,05	119,60	120,98	123,75	125,47	122,59	131,09	129,04	131,90	123,12
ECU 1989													
FRANCE													
FF 1988	950,56	953,16	985,40	1027,00	1075,36	1066,00	1084,20	1095,12	1079,00	1053,52	1049,88	1029,60	1035,32
FF 1989	1054,56	1074,32	1121,64	1147,64	1185,60	1147,64	1149,72	1160,12	1153,88	1124,76	1079,00	1055,60	1119,04
ECU 1988	136,35	136,58	140,22	145,75	152,71	152,10	154,73	155,40	153,03	148,95	148,26	145,03	147,14
ECU 1989	148,55	151,41	159,03	163,16	168,39	163,22	163,57	165,47	164,74	161,18	154,99	152,05	159,32
IRELAND													
IRL 1988	77,93	80,68	86,02	88,62	91,85	95,20	91,63	91,06	85,93	81,26	84,89	83,41	86,78
IRL 1989	83,99	88,07	91,30	95,09	96,67	95,62	89,05	86,94	86,40	81,64	73,84	71,00	88,22
ECU 1988	100,25	103,97	110,98	114,04	118,02	122,88	118,40	117,41	111,15	104,89	109,41	107,35	111,88
ECU 1989	107,81	112,76	117,12	121,93	124,17	123,16	114,76	111,80	111,10	105,67	95,54	92,13	113,57
ITALIA													
LIT 1988	172733	173167	173167	173167	173167	170175	169375	169375	172500	172500	176875	179000	172933
LIT 1989	180000	180000	180000	180000	182500	190000	190000	180000	180000	180000	174000	179500	181333
ECU 1988	113,72	113,84	113,04	112,32	112,03	110,33	109,99	109,91	111,58	111,67	114,78	116,79	112,49
ECU 1989	117,76	118,01	117,77	117,97	120,60	126,50	126,72	120,71	120,58	119,34	115,72	118,91	120,05
LUXEMBOURG													
LFR 1988	5334,0	5334,0	5462,0	5509,0	5610,0	5806,0	5843,0	5961,0	5951,0	5902,0	5807,0	5836,0	5672,0
LFR 1989	5904,0	5975,0	6165,0	6277,0	6475,0	6557,0	6409,0	6319,0	6332,0	6170,0	6077,0	6027,0	6208,0
ECU 1988	123,51	123,48	126,09	126,82	129,14	133,62	134,25	136,64	136,91	135,80	133,64	133,98	130,61
ECU 1989	135,25	136,79	141,45	144,11	148,61	151,13	147,70	145,53	145,81	142,87	141,43	141,10	143,11
NEDERLAND													
HFL 1988	311,00	311,00	316,00	317,00	323,00	326,00	323,00	333,00	336,00	331,00	328,00	328,00	323,00
HFL 1989	338,00	343,00	350,00	358,00	370,00	370,00	363,00	360,00	363,00	358,00	340,00	330,00	353,00
ECU 1988	134,00	134,09	135,88	136,12	138,60	139,61	137,76	141,67	143,67	141,60	140,29	139,86	138,34
ECU 1989	143,67	145,80	149,08	152,53	157,71	158,50	155,33	153,84	155,21	154,24	147,17	143,89	151,16
PORTUGAL													
ESC 1988	-	-	-	-	-	-	-	-	-	-	-	-	-
ESC 1989	-	-	-	-	-	-	-	-	-	-	-	-	-
ECU 1988	-	-	-	-	-	-	-	-	-	-	-	-	-
ECU 1989	-	-	-	-	-	-	-	-	-	-	-	-	-
UNITED KINGDOM													
UKL 1988	74,10	77,40	80,30	82,60	85,20	84,80	81,60	83,30	80,80	75,90	76,60	74,90	79,30
UKL 1989	77,40	81,50	83,60	87,20	89,30	87,60	85,30	85,00	83,40	81,50	-	-	-
ECU 1988	106,81	111,74	119,09	124,89	129,65	127,52	123,37	128,18	122,50	115,67	116,86	115,52	119,35
ECU 1989	120,80	127,00	128,56	133,31	136,04	129,96	126,50	125,83	123,25	117,36	-	-	-

A.07 KUEHE C (3.QUALITAET)
A.07 COWS C (3RD QUALITY)A.07 VACHES C (3EME QUALITE)
A.07 VACCHE C (QUALITA 3)Preise je 100 kg Lebendgewicht - ohne MwSt. / Prix par 100 kg de poids vif - hors TVA
Prices per 100 kg live weight - excl. VAT / Prezzi per 100 kg di peso vivo - IVA escl.

	J	F	M	A	M	J	J	A	S	O	N	D	ANNEE
BELGIQUE/BELGIE													
BFR 1988	3650,0	3663,0	3730,0	3775,0	4000,0	4150,0	4150,0	4170,0	4200,0	4200,0	4320,0	4400,0	4064,0
BFR 1989	4950,0	4650,0	4675,0	4763,0	4840,0	4825,0	4533,0	4460,0	4288,0	4280,0	4250,0	4250,0	4534,0
ECU 1988	84,52	84,80	86,11	86,91	92,08	95,51	95,35	95,59	96,63	96,64	99,42	101,01	93,58
ECU 1989	113,39	106,45	107,26	109,35	111,08	111,21	104,47	102,72	98,74	99,10	98,91	99,50	104,52
DANMARK													
DKR 1988	703,00	761,00	834,00	846,00	868,00	903,00	898,00	888,00	900,00	878,00	870,00	864,00	852,00
DKR 1989	858,00	898,00	937,00	950,00	968,00	990,00	969,00	961,00	968,00	935,00	904,00	884,00	936,00
ECU 1988	88,64	96,38	105,18	106,16	108,97	116,33	113,62	111,56	113,09	109,92	108,76	107,69	107,15
ECU 1989	106,33	110,77	115,52	117,36	119,47	122,75	120,33	119,17	120,08	116,72	113,69	111,97	116,28
BR DEUTSCHLAND													
DM 1988	221,80	228,90	228,60	229,40	232,10	237,90	239,60	241,30	248,30	234,80	235,70	230,80	233,30
DM 1989	233,40	238,00	244,50	246,10	252,30	255,30	252,90	250,50	250,50	246,30	239,00	238,50	240,90
ECU 1988	107,39	110,81	110,40	110,51	111,61	114,54	115,25	115,90	119,79	113,26	113,69	111,07	112,47
ECU 1989	111,99	114,21	117,50	118,29	121,22	123,20	122,03	120,70	120,77	119,81	116,74	117,38	116,37
ELLAS													
DR 1988	-	-	-	-	-	-	-	-	-	-	-	-	-
DR 1989	-	-	-	-	-	-	-	-	-	-	-	-	-
ECU 1988	-	-	-	-	-	-	-	-	-	-	-	-	-
ECU 1989	-	-	-	-	-	-	-	-	-	-	-	-	-
ESPANA													
PTA 1988	-	-	-	-	-	-	-	-	-	-	-	-	-
PTA 1989	-	-	-	-	-	-	-	-	-	-	-	-	-
ECU 1988	-	-	-	-	-	-	-	-	-	-	-	-	-
ECU 1989	-	-	-	-	-	-	-	-	-	-	-	-	-
FRANCE													
FF 1988	796,80	811,68	846,24	882,24	919,68	895,68	902,88	909,60	896,16	874,56	868,32	861,60	870,72
FF 1989	897,60	925,44	970,08	992,64	1021,92	983,04	968,64	962,40	942,24	921,12	896,06	885,60	945,60
ECU 1988	114,29	116,30	120,41	125,20	130,60	127,80	128,85	129,08	127,10	123,65	122,62	121,37	123,74
ECU 1989	126,36	130,43	137,54	141,13	145,15	139,81	137,81	137,27	134,52	132,00	128,71	127,56	134,63
IRELAND													
IRL 1988	60,09	61,95	66,14	68,78	70,07	67,97	70,65	66,68	64,62	61,93	63,68	65,70	65,70
IRL 1989	67,11	67,61	68,29	77,16	69,38	70,54	61,98	5,07	61,28	54,42	51,15	49,57	63,12
ECU 1988	77,30	79,83	85,33	88,51	90,03	87,73	91,29	85,98	83,59	79,94	82,08	84,56	84,70
ECU 1989	86,15	86,57	87,60	98,94	89,11	90,86	79,87	6,52	78,80	70,44	66,19	64,32	81,25
ITALIA													
LIT 1988	124675	124675	124675	127175	127175	133180	134373	134373	134873	134873	138373	139173	131466
LIT 1989	145000	145000	145000	145000	145000	145000	155000	155000	145000	145000	139000	137500	145542
ECU 1988	82,08	81,96	81,39	82,49	82,28	86,35	87,26	87,19	87,24	87,31	89,79	90,80	85,52
ECU 1989	94,86	95,06	94,87	95,03	95,82	96,54	103,38	103,94	97,14	96,14	92,44	91,09	96,36
LUXEMBOURG													
LFR 1988	4147,0	4065,0	4215,0	4318,0	4395,0	4200,0	4092,0	4429,0	4523,0	4569,0	4327,0	4497,0	4299,0
LFR 1989	4498,0	4738,0	4425,0	4209,0	4607,0	4784,0	4469,0	4659,0	4708,0	4661,0	4870,0	4280,0	4622,0
ECU 1988	96,02	94,11	97,30	99,41	101,17	96,66	94,02	101,53	104,06	105,13	99,58	103,24	98,99
ECU 1989	103,04	108,47	101,52	96,63	105,74	110,27	102,99	107,30	108,41	107,92	113,34	100,20	106,55
NEDERLAND													
HFL 1988	267,00	267,00	270,00	270,00	279,00	279,00	279,00	288,00	291,00	286,00	284,00	281,00	270,00
HFL 1989	288,00	292,00	297,00	307,00	316,00	314,00	307,00	307,00	309,00	302,00	290,00	281,00	302,00
ECU 1988	115,04	115,11	116,10	115,94	119,72	119,48	119,00	122,53	124,43	122,35	121,47	119,82	115,64
ECU 1989	122,42	124,12	126,50	130,80	134,70	134,51	131,37	131,20	132,12	130,11	125,52	122,52	129,32
PORTUGAL													
ESC 1988	-	-	-	-	-	-	-	-	-	-	-	-	45387
ESC 1989	-	-	-	-	-	-	-	-	-	-	-	-	-
ECU 1988	-	-	-	-	-	-	-	-	-	-	-	-	266,89
ECU 1989	-	-	-	-	-	-	-	-	-	-	-	-	-
UNITED KINGDOM													
UKL 1988	64,40	68,70	71,30	73,70	75,80	75,00	71,80	72,10	69,90	65,00	65,40	64,40	68,80
UKL 1989	67,50	71,60	73,60	77,60	78,70	76,50	73,30	72,70	70,90	68,90	-	-	-
ECU 1988	92,83	99,18	105,74	111,44	115,34	112,79	108,56	110,95	105,98	99,06	99,77	99,33	103,55
ECU 1989	105,35	111,58	113,19	118,63	119,89	113,49	108,70	107,63	104,78	99,22	-	-	-

A.08 KÄLBER (SCHLACHTKOERPER)
A.08 CALVES (CARCASSES)A.08 VEAUX (CARCASSES)
A.08 VITELLI (CARCASSE)Preise je 100 kg Schlachtkörpergewicht - ohne MwSt. / Prix par 100 kg de poids carcasse - hors TVA
Prices per 100 kg carcass weight - excl. VAT / Prezzi per 100 kg di peso in carcassa - IVA escl.

	J	F	M	A	M	J	J	A	S	O	H	D	ANHEE
BELGIQUE/BELGIE													
BFR 1988	20575,0	20350,0	20260,0	20113,0	20475,0	20610,0	20150,0	20200,0	19775,0	20025,0	21110,0	21763,0	20451,0
BFR 1989	21925,0	22388,0	22740,0	22750,0	22810,0	22625,0	21767,0	21890,0	22013,0	21650,0	21540,0	21575,0	22139,0
ECU 1988	476,41	471,10	467,70	463,03	471,32	474,31	462,98	463,04	454,96	460,74	485,83	499,62	470,91
ECU 1989	502,25	512,53	521,73	522,32	523,52	521,49	501,65	504,14	506,91	501,30	501,31	505,11	510,34
DANMARK													
DKR 1988	2525,00	2525,00	2525,00	2525,00	2525,00	2525,00	2525,00	2525,00	2525,00	2525,00	2525,00	2525,00	2525,00
DKR 1989	2330,00	2575,00	2575,00	2650,00	2725,00	2691,00	2625,00	2625,00	2589,00	2575,00	2575,00	2575,00	2611,00
ECU 1988	318,36	319,78	318,45	316,85	317,00	319,70	319,47	317,22	317,27	316,11	315,66	314,70	317,55
ECU 1989	288,74	317,64	317,47	327,37	336,31	333,66	325,97	325,52	321,17	321,44	323,85	326,15	324,38
BR DEUTSCHLAND													
DM 1988	-	-	-	-	-	-	-	-	-	-	-	-	-
DM 1989	-	-	-	-	-	-	-	-	-	-	-	-	-
ECU 1988	-	-	-	-	-	-	-	-	-	-	-	-	-
ECU 1989	-	-	-	-	-	-	-	-	-	-	-	-	-
ELLAS													
DR 1988	-	-	-	-	-	-	-	-	-	-	-	-	-
DR 1989	-	-	-	-	-	-	-	-	-	-	-	-	-
ECU 1988	-	-	-	-	-	-	-	-	-	-	-	-	-
ECU 1989	-	-	-	-	-	-	-	-	-	-	-	-	-
ESPAÑA													
PTA 1988	64898	67102	64740	63252	63432	64109	64278	65480	68582	68969	67976	67495	65860
PTA 1989	462,76	481,73	466,41	459,97	461,03	466,76	466,73	478,45	497,06	503,47	498,30	501,51	478,63
ECU 1988	462,76	481,73	466,41	459,97	461,03	466,76	466,73	478,45	497,06	503,47	498,30	501,51	478,63
ECU 1989	462,76	481,73	466,41	459,97	461,03	466,76	466,73	478,45	497,06	503,47	498,30	501,51	478,63
FRANCE													
FF 1988	2675,00	2513,00	2630,00	2800,00	3070,00	2825,00	2700,00	2750,00	2750,00	2750,00	2999,00	3325,00	2816,00
FF 1989	3360,00	3513,00	3600,00	3600,00	3530,00	3188,00	2900,00	2950,00	3075,00	3030,00	3300,00	3338,00	3282,00
ECU 1988	383,71	360,08	374,23	397,37	435,97	403,08	385,32	390,23	390,02	388,80	423,50	468,36	400,20
ECU 1989	473,00	495,12	510,43	511,82	501,37	453,41	412,57	420,77	430,02	434,21	474,01	480,80	467,26
IRELAND													
IRL 1988	-	-	-	-	-	-	-	-	-	-	-	-	-
IRL 1989	-	-	-	-	-	-	-	-	-	-	-	-	-
ECU 1988	-	-	-	-	-	-	-	-	-	-	-	-	-
ECU 1989	-	-	-	-	-	-	-	-	-	-	-	-	-
ITALIA													
LIT 1988	657500	636875	629500	620000	627375	616750	616750	626750	636850	629250	664167	757500	643272
LIT 1989	840833	851267	792167	785833	784167	771233	732333	723833	714583	695000	682500	767083	761736
ECU 1988	432,86	418,68	410,93	402,15	405,89	399,88	400,49	406,70	411,93	407,34	430,99	494,23	418,43
ECU 1989	550,09	558,08	518,31	515,03	518,20	513,47	488,43	485,41	478,71	460,79	453,89	508,16	504,30
LUXEMBOURG													
LFR 1988	16000,0	17000,0	17000,0	17000,0	18000,0	18000,0	18000,0	18000,0	18000,0	18000,0	19000,0	20000,0	18020,0
LFR 1989	20000,0	20500,0	21000,0	22500,0	25000,0	25000,0	25000,0	25000,0	25500,0	25000,0	25000,0	25000,0	24230,0
ECU 1988	370,48	393,55	392,44	391,36	414,35	414,24	413,58	412,61	414,13	414,15	437,27	459,15	414,94
ECU 1989	458,16	469,31	481,81	516,58	573,78	576,23	576,16	575,76	587,21	578,87	581,83	585,29	558,54
NETERLAND													
HFL 1988	976,00	936,00	959,00	930,00	974,00	964,00	943,00	940,00	934,00	960,00	1030,00	1150,00	938,00
HFL 1989	1250,00	1233,00	1242,00	1208,00	1183,00	1133,00	1075,00	1092,00	1117,00	-	-	-	-
ECU 1988	420,54	403,55	412,36	399,34	417,94	412,82	402,20	399,92	399,37	410,68	440,54	490,35	401,75
ECU 1989	531,32	524,10	529,00	514,69	504,26	485,36	459,99	466,66	477,62	-	-	-	-
PORTUGAL													
ESC 1988	-	-	-	-	-	-	-	-	-	-	-	-	78585
ESC 1989	73000	-	69916	70325	-	69132	69750	-	-	-	75204	74906	71866
ECU 1988	-	-	-	-	-	-	-	-	-	-	-	-	462,10
ECU 1989	427,14	-	407,62	408,85	-	400,07	401,93	-	-	-	426,45	420,48	414,42
UNITED KINGDOM													
UKL 1988	-	-	-	-	-	-	-	-	-	-	-	-	-
UKL 1989	-	-	-	-	-	-	-	-	-	-	-	-	-
ECU 1988	-	-	-	-	-	-	-	-	-	-	-	-	-
ECU 1989	-	-	-	-	-	-	-	-	-	-	-	-	-

A.13 KALBER (EINIGE TAGE ALT)
A.13 CALVES (OF A FEW DAYS)

A.13 VEUX (DE QUELQUES JOURS)
A.13 VITELLI (DI QUALCHE GIORNO)

Preise je Stueck - ohne MwSt. / Prix par tete - hors TVA
Prices per head - excl. VAT / Prezzi per capo - IVA escl.

	J	F	M	A	M	J	J	A	S	O	H	D	ANNEE
BELGIQUE/BELGIE													
BFR 1988	9476,0	9260,0	8666,0	8535,0	9188,0	9797,0	9847,0	10175,0	10273,0	9372,0	8873,0	8917,0	9263,0
BFR 1989	9628,0	9465,0	9192,0	8931,0	10281,0	12433,0	10604,0	10700,0	10571,0	10050,0	9450,0	9675,0	9935,0
ECU 1988	219,41	214,37	200,05	196,49	211,50	225,46	226,25	233,24	236,35	215,63	204,20	204,71	213,29
ECU 1989	220,56	216,68	210,90	205,05	235,96	286,57	244,38	246,43	243,43	232,71	219,93	226,51	229,02
DANMARK													
DKR 1988	1100,00	1100,00	1100,00	1100,00	1100,00	1100,00	1100,00	1100,00	1100,00	1100,00	1100,00	1100,00	1100,00
DKR 1989	1100,00	1100,00	1100,00	1100,00	1100,00	1100,00	1100,00	1100,00	1100,00	1255,00	1300,00	1300,00	1148,00
ECU 1988	138,69	139,31	138,73	138,03	138,10	139,27	139,17	138,20	138,22	137,71	137,52	137,10	138,34
ECU 1989	136,32	135,69	135,62	135,89	135,76	136,39	136,60	136,41	136,46	156,66	163,50	164,66	142,62
BR DEUTSCHLAND													
DM 1988	450,80	461,30	443,65	429,00	432,15	439,30	456,70	447,50	451,20	439,70	454,10	465,80	477,70
DM 1989	470,50	481,60	475,00	468,06	484,08	516,40	529,65	538,35	508,75	478,10	480,95	471,45	492,00
ECU 1988	218,26	223,32	214,25	206,66	207,80	211,50	219,68	214,94	217,67	212,09	219,04	224,16	230,28
ECU 1989	225,75	231,10	228,27	224,98	232,59	249,20	255,57	259,39	245,28	232,57	234,92	232,03	237,66
ELLAS													
DR 1988	-	-	-	-	-	-	-	-	-	-	-	-	-
DR 1989	-	-	-	-	-	-	-	-	-	-	-	-	-
ECU 1988	-	-	-	-	-	-	-	-	-	-	-	-	-
ECU 1989	-	-	-	-	-	-	-	-	-	-	-	-	-
ESPAÑA													
PTA 1988	42171	41407	39960	40632	41974	39424	36905	38472	39141	41747	45171	40751	40596
PTA 1989	42171	41407	39960	40632	41974	39424	36905	38472	39141	41747	45171	40751	40596
ECU 1988	300,70	297,26	287,89	295,48	305,07	287,03	267,97	281,11	283,68	304,75	331,13	302,79	295,03
ECU 1989	300,70	297,26	287,89	295,48	305,07	287,03	267,97	281,11	283,68	304,75	331,13	302,79	295,03
FRANCE													
FF 1988	1379,00	1391,00	1264,00	1328,00	1541,00	1552,00	1683,00	1710,00	1470,00	1340,00	1355,00	1510,00	1460,00
FF 1989	1580,00	1592,00	1509,00	1552,00	1716,00	1890,00	1923,00	1868,00	1616,00	1476,00	1474,00	1471,00	1639,00
ECU 1988	197,81	199,31	179,86	188,47	218,83	221,44	240,18	242,66	208,49	189,45	191,34	212,70	207,49
ECU 1989	222,42	224,37	213,96	220,65	243,73	268,80	273,58	264,44	230,72	211,51	211,72	211,88	233,35
IRELAND													
IRL 1988	-	-	-	-	-	-	-	-	-	-	-	-	-
IRL 1989	-	-	-	-	-	-	-	-	-	-	-	-	-
ECU 1988	-	-	-	-	-	-	-	-	-	-	-	-	-
ECU 1989	-	-	-	-	-	-	-	-	-	-	-	-	-
ITALIA													
LIT 1988	323125	317625	312125	295625	296725	312125	312125	394625	380875	371250	356125	356125	335706
LIT 1989	356125	363000	383625	383625	383625	383625	383625	383625	387062	392975	387750	391875	381711
ECU 1988	212,73	208,81	203,75	191,75	191,97	202,37	202,68	256,07	246,36	240,33	231,10	232,35	218,37
ECU 1989	232,98	237,98	251,00	251,43	253,51	255,41	255,86	257,26	259,30	260,55	257,87	259,60	252,71
LUXEMBOURG													
LFR 1988	10517,0	10505,0	9689,0	10223,0	10651,0	10809,0	11121,0	10560,0	11758,0	11237,0	12167,0	11358,0	11132,0
LFR 1989	11503,0	12360,0	12502,0	13227,0	13939,0	13911,0	15750,0	15305,0	12483,0	12312,0	13806,0	15999,0	13523,0
ECU 1988	243,52	243,19	223,67	235,35	245,18	248,75	255,52	242,07	270,52	258,55	280,01	260,75	256,33
ECU 1989	263,51	282,96	286,84	303,68	319,92	320,64	362,98	352,48	287,46	285,08	321,31	374,56	311,73
NEDERLAND													
HFL 1988	448,00	450,00	418,00	429,00	488,00	471,00	539,00	548,00	528,00	497,00	477,00	501,00	483,00
HFL 1989	524,00	536,00	509,00	545,00	583,00	619,00	664,00	634,00	555,00	530,00	520,00	495,00	559,00
ECU 1988	193,03	194,01	179,73	184,21	209,40	201,70	229,89	233,14	225,77	212,61	204,02	213,62	206,87
ECU 1989	222,73	227,83	216,80	232,21	248,50	265,17	284,13	270,94	237,31	228,34	225,08	215,83	239,37
PORTUGAL													
ESC 1988	-	-	-	-	-	-	-	-	-	-	-	-	37000
ESC 1989	33000	30000	30000	32000	32000	34000	33000	34000	37000	34000	33000	33000	33000
ECU 1988	-	-	-	-	-	-	-	-	-	-	-	-	217,57
ECU 1989	193,09	175,37	174,90	186,04	186,05	196,76	190,16	195,93	212,75	193,86	187,13	185,24	190,30
UNITED KINGDOM													
UKL 1988	-	-	-	-	-	-	-	-	-	-	-	-	-
UKL 1989	-	-	-	-	-	-	-	-	-	-	-	-	-
ECU 1988	-	-	-	-	-	-	-	-	-	-	-	-	-
ECU 1989	-	-	-	-	-	-	-	-	-	-	-	-	-

A.14 KÄLBER (EINIGE WOCHEN ALT)
A.14 CALVES (OF A FEW WEEKS)

A.14 VEAUX (DE QUELQUES SEMAINES)
A.14 VITELLI (DI QUALCHE SETTIMANA)

Preise je Stueck - ohne MwSt. / Prix par tete - hors TVA
Prices per head - excl. VAT / Prezzi per capo - IVA escl.

	J	F	M	A	M	J	J	A	S	O	N	D	ANNEE
BELGIQUE/BELGIE													
BFR 1988	-	-	-	-	-	-	-	-	-	-	-	-	-
BFR 1989	-	-	-	-	-	-	-	-	-	-	-	-	-
ECU 1988	-	-	-	-	-	-	-	-	-	-	-	-	-
ECU 1989	-	-	-	-	-	-	-	-	-	-	-	-	-
DANMARK													
DKR 1988	-	-	-	-	-	-	-	-	-	-	-	-	-
DKR 1989	-	-	-	-	-	-	-	-	-	-	-	-	-
ECU 1988	-	-	-	-	-	-	-	-	-	-	-	-	-
ECU 1989	-	-	-	-	-	-	-	-	-	-	-	-	-
BR DEUTSCHLAND													
DM 1988	-	-	-	-	-	-	-	-	-	-	-	-	-
DM 1989	-	-	-	-	-	-	-	-	-	-	-	-	-
ECU 1988	-	-	-	-	-	-	-	-	-	-	-	-	-
ECU 1989	-	-	-	-	-	-	-	-	-	-	-	-	-
ELLAS													
DR 1988	-	-	-	-	-	-	-	-	-	-	-	-	-
DR 1989	-	-	-	-	-	-	-	-	-	-	-	-	-
ECU 1988	-	-	-	-	-	-	-	-	-	-	-	-	-
ECU 1989	-	-	-	-	-	-	-	-	-	-	-	-	-
ESPANA													
PTA 1988	-	-	-	-	-	-	-	-	-	-	-	-	47101
PTA 1989	-	-	-	-	-	-	-	-	-	-	-	-	-
ECU 1988	-	-	-	-	-	-	-	-	-	-	-	-	342,30
ECU 1989	-	-	-	-	-	-	-	-	-	-	-	-	-
FRANCE													
FF 1988	2396,00	2417,00	2375,00	2296,00	2363,00	2412,00	2479,00	2510,00	2417,00	2417,00	2437,00	2533,00	2421,00
FF 1989	2750,00	2817,00	2808,00	2879,00	2900,00	2944,00	2936,00	2950,00	2908,00	2908,00	2926,00	2933,00	2888,00
ECU 1988	343,69	346,33	337,95	325,84	335,57	344,15	353,78	356,18	342,80	341,72	344,14	356,80	344,07
ECU 1989	387,13	397,02	398,14	429,11	411,89	418,71	417,69	429,77	415,18	416,72	420,29	422,47	411,17
IRELAND													
IRL 1988	-	-	-	-	-	-	-	-	-	-	-	-	-
IRL 1989	-	-	-	-	-	-	-	-	-	-	-	-	-
ECU 1988	-	-	-	-	-	-	-	-	-	-	-	-	-
ECU 1989	-	-	-	-	-	-	-	-	-	-	-	-	-
ITALIA													
LIT 1988	-	-	-	-	-	-	-	-	-	-	-	-	-
LIT 1989	-	-	-	-	-	-	-	-	-	-	-	-	-
ECU 1988	-	-	-	-	-	-	-	-	-	-	-	-	-
ECU 1989	-	-	-	-	-	-	-	-	-	-	-	-	-
LUXEMBOURG													
LFR 1988	-	-	-	-	-	-	-	-	-	-	-	-	-
LFR 1989	-	-	-	-	-	-	-	-	-	-	-	-	-
ECU 1988	-	-	-	-	-	-	-	-	-	-	-	-	-
ECU 1989	-	-	-	-	-	-	-	-	-	-	-	-	-
NEDERLAND													
HFL 1988	426,00	393,00	359,00	369,00	426,00	393,00	440,00	454,00	449,00	430,00	426,00	440,00	416,00
HFL 1989	437,00	442,00	428,00	456,00	485,00	509,00	542,00	537,00	471,00	452,00	423,00	414,00	466,00
ECU 1988	183,55	169,44	154,37	158,45	182,80	168,30	187,67	193,15	191,99	183,95	182,20	187,61	178,17
ECU 1989	185,75	187,88	182,30	194,29	206,73	218,05	231,92	229,49	201,39	194,73	183,09	180,51	199,55
PORTUGAL													
ESC 1988	-	-	-	-	-	-	-	-	-	-	-	-	89000
ESC 1989	86000	83000	83000	89000	89000	93000	96000	101000	96000	99000	101000	97000	93000
ECU 1988	-	-	-	-	-	-	-	-	-	-	-	-	523,35
ECU 1989	503,21	485,20	483,90	517,42	517,44	538,19	553,19	582,03	552,01	564,48	572,72	544,51	536,29
UNITED KINGDOM													
UKL 1988	147,19	153,38	166,28	173,18	194,86	195,20	183,97	168,05	157,12	148,96	151,11	141,98	165,11
UKL 1989	170,44	178,03	178,20	190,45	202,35	198,64	182,56	170,53	158,33	154,44	-	-	-
ECU 1988	212,17	221,44	246,60	261,85	296,51	293,54	278,15	258,59	238,22	227,02	230,53	218,99	248,50
ECU 1989	266,00	277,43	274,04	291,15	308,27	294,69	270,73	252,45	233,98	222,40	-	-	-

A.15 JUNGRINDER ZUR AUZUCHT
A.15 YOUNG CATTLE (STORE)A.15 JEUNES BOVINS D'ELEVAGE
A.15 BOVINI GIOVANI PER ALLEVAMENTOPreise je Stueck - ohne MwSt. / Prix par tete - hors TVA
Prices per head - excl. VAT / Prezzi per capo - IVA escl.

	J	F	M	A	M	J	J	A	S	O	N	D	ANNEE
BELGIQUE/BELGIE													
BFR 1988	-	-	-	-	-	-	-	-	-	-	-	-	-
BFR 1989	-	-	-	-	-	-	-	-	-	-	-	-	-
ECU 1988	-	-	-	-	-	-	-	-	-	-	-	-	-
ECU 1989	-	-	-	-	-	-	-	-	-	-	-	-	-
DANMARK													
DKR 1988	-	-	-	-	-	-	-	-	-	-	-	-	-
DKR 1989	-	-	-	-	-	-	-	-	-	-	-	-	-
ECU 1988	-	-	-	-	-	-	-	-	-	-	-	-	-
ECU 1989	-	-	-	-	-	-	-	-	-	-	-	-	-
BR DEUTSCHLAND													
DM 1988	1338,00	1350,00	1375,00	1388,00	1363,00	1338,00	1338,00	1338,00	1338,00	1338,00	1338,00	1338,00	1348,00
DM 1989	1338,00	1338,00	1288,00	1288,00	1350,00	1350,00	1350,00	1350,00	1350,00	1325,00	1300,00	1275,00	1325,00
ECU 1988	647,80	653,53	664,04	668,63	655,40	644,17	643,61	642,67	645,49	645,39	645,39	643,89	649,83
ECU 1989	641,99	642,06	618,97	619,08	648,64	651,48	651,41	650,46	650,87	644,53	634,97	627,51	640,05
ELLAS													
DR 1988	-	-	-	-	-	-	-	-	-	-	-	-	-
DR 1989	-	-	-	-	-	-	-	-	-	-	-	-	-
ECU 1988	-	-	-	-	-	-	-	-	-	-	-	-	-
ECU 1989	-	-	-	-	-	-	-	-	-	-	-	-	-
ESPANA													
PTA 1988	46500	51222	50300	52917	53500	56417	56000	55875	55000	55500	57600	59667	54210
PTA 1989	-	-	-	-	-	-	-	-	-	-	-	-	-
ECU 1988	331,57	367,73	362,38	384,81	388,84	410,75	406,62	408,27	398,62	405,15	422,24	443,34	393,97
ECU 1989	-	-	-	-	-	-	-	-	-	-	-	-	-
FRANCE													
FF 1988	-	-	-	-	-	-	-	-	-	-	-	-	-
FF 1989	-	-	-	-	-	-	-	-	-	-	-	-	-
ECU 1988	-	-	-	-	-	-	-	-	-	-	-	-	-
ECU 1989	-	-	-	-	-	-	-	-	-	-	-	-	-
IRELAND													
IRL 1988	516,17	536,08	554,81	577,93	590,27	568,38	574,25	571,16	545,43	544,65	557,85	560,65	560,06
IRL 1989	579,93	594,25	603,17	596,05	597,31	572,01	542,02	512,20	490,72	476,57	468,82	467,81	540,76
ECU 1988	664,04	690,80	715,79	743,73	758,44	733,61	742,01	736,45	705,53	703,04	719,01	721,59	722,03
ECU 1989	744,43	760,86	773,73	764,28	767,20	736,75	698,51	658,65	631,01	616,87	606,63	607,06	696,12
ITALIA													
LIT 1988	1187500	1187500	1262500	1262500	1262500	1262500	1262500	1262500	1262500	1193750	1312500	1312500	1252604
LIT 1989	1231250	1237500	1237500	1250000	1287500	1287500	1287500	1287500	1287500	1257500	1193750	1212500	1254792
ECU 1988	781,78	780,66	824,15	818,90	816,79	818,56	819,82	819,24	816,61	772,77	851,71	856,33	814,79
ECU 1989	805,50	811,29	809,69	819,24	850,82	857,19	858,70	863,40	862,51	833,74	793,89	803,24	830,73
LUXEMBOURG													
LFR 1988	-	-	-	-	-	-	-	-	-	-	-	-	-
LFR 1989	-	-	-	-	-	-	-	-	-	-	-	-	-
ECU 1988	-	-	-	-	-	-	-	-	-	-	-	-	-
ECU 1989	-	-	-	-	-	-	-	-	-	-	-	-	-
NEDERLAND													
HFL 1988	1389,00	1325,00	1293,00	1293,00	1340,00	1360,00	1360,00	1373,00	1325,00	1325,00	1245,00	1230,00	1321,00
HFL 1989	1332,00	1332,00	1348,00	1388,00	1428,00	1428,00	1428,00	1428,00	1428,00	1428,00	1396,00	1364,00	-
ECU 1988	598,49	571,26	555,97	555,21	574,99	582,41	580,06	584,13	566,55	566,82	532,49	524,47	565,79
ECU 1989	566,17	566,18	574,15	591,38	608,69	611,74	611,04	610,25	610,60	615,22	604,25	594,73	-
PORTUGAL													
ESC 1988	-	-	-	-	-	-	-	-	-	-	-	-	133000
ESC 1989	-	-	-	140000	-	-	-	-	-	-	-	-	140000
ECU 1988	-	-	-	-	-	-	-	-	-	-	-	-	782,08
ECU 1989	-	-	-	813,92	-	-	-	-	-	-	-	-	807,32
UNITED KINGDOM													
UKL 1988	355,70	373,00	381,81	399,17	399,75	405,51	404,50	413,56	399,88	387,21	384,56	391,49	391,35
UKL 1989	402,18	413,45	426,61	431,58	429,12	412,90	404,09	391,06	392,39	381,57	-	-	-
ECU 1988	512,73	538,50	566,23	603,55	608,29	609,81	611,57	636,38	606,27	590,12	586,68	603,82	589,00
ECU 1989	627,68	644,28	656,06	659,78	653,74	612,56	599,26	578,93	579,88	549,46	-	-	-

A.16 FAERSEN ZUR AUZUCHT
A.16 HEIFERS (STORE)A.16 GENISSES D'ELEVAGE
A.16 GIOVENCHE PER ALLEVAMENTO

Preise je Stueck - ohne MwSt. / Prix par tete - hors TVA
Prices per head - excl. VAT / Prezzi per capo - IVA escl.

	J	F	M	A	M	J	J	A	S	O	H	D	ANNEE
BELGIQUE/BELGIE													
BFR 1988	47514,0	46549,0	46800,0	45493,0	47167,0	47404,0	47459,0	47361,0	47340,0	48014,0	48175,0	46875,0	47179,0
BFR 1989	48681,0	49014,0	49133,0	48625,0	49869,0	48931,0	48708,0	48450,0	47800,0	48183,0	49698,0	50375,0	48931,0
ECU 1988	1100,18	1077,61	1080,37	1047,31	1085,75	1090,93	1090,44	1085,65	1089,15	1104,73	1108,70	1076,13	1086,36
ECU 1989	1115,18	1122,09	1127,28	1116,38	1144,56	1127,81	1122,54	1115,83	1100,73	1115,67	1156,64	1179,36	1127,95
DANMARK													
DKR 1988	7145,00	7150,00	7150,00	7150,00	7150,00	7150,00	7150,00	7150,00	7285,00	7274,00	7373,00	7250,00	7190,00
DKR 1989	7482,00	7670,00	7750,00	7750,00	7750,00	7682,00	7450,00	7450,00	7450,00	7682,00	7750,00	7750,00	7641,00
ECU 1988	900,85	905,52	901,76	897,22	897,64	905,29	904,63	898,27	915,36	910,65	921,74	903,61	904,23
ECU 1989	927,20	946,14	955,50	957,41	956,48	952,51	925,13	923,86	924,18	958,96	974,70	981,61	949,28
BR DEUTSCHLAND													
DM 1988	2000,00	1925,00	1958,00	1988,00	1975,00	1950,00	1975,00	1925,00	1925,00	1925,00	1925,00	2025,00	1958,00
DM 1989	2050,00	2025,00	2025,00	2025,00	2075,00	2075,00	2075,00	2075,00	2050,00	2013,00	2000,00	1975,00	2039,00
ECU 1988	968,31	931,89	945,59	957,67	949,68	938,81	950,03	924,62	928,67	928,53	928,53	974,50	943,89
ECU 1989	983,62	971,73	973,15	973,33	996,99	1001,35	1001,24	999,78	988,36	979,20	976,88	972,02	984,95
ELLAS													
DR 1988	-	-	-	-	-	-	-	-	-	-	-	-	-
DR 1989	-	-	-	-	-	-	-	-	-	-	-	-	-
ECU 1988	-	-	-	-	-	-	-	-	-	-	-	-	-
ECU 1989	-	-	-	-	-	-	-	-	-	-	-	-	-
ESPAÑA													
PTA 1988	119625	132889	147194	148750	152500	171250	110000	141875	143334	147917	139100	144334	141512
PTA 1989													
ECU 1988	852,99	954,02	1060,43	1081,72	1108,37	1246,81	798,72	1036,66	1038,83	1079,79	1019,68	1072,45	1028,42
ECU 1989													
FRANCE													
FF 1988	-	-	-	-	-	-	-	-	-	-	-	-	-
FF 1989	-	-	-	-	-	-	-	-	-	-	-	-	-
ECU 1988	-	-	-	-	-	-	-	-	-	-	-	-	-
ECU 1989	-	-	-	-	-	-	-	-	-	-	-	-	-
IRELAND													
IRL 1988	-	-	-	-	-	-	-	-	-	-	-	-	-
IRL 1989	-	-	-	-	-	-	-	-	-	-	-	-	-
ECU 1988	-	-	-	-	-	-	-	-	-	-	-	-	-
ECU 1989	-	-	-	-	-	-	-	-	-	-	-	-	-
ITALIA													
LIT 1988	1700000	1700000	1700000	2000000	2000000	1925000	1925000	1925000	1925000	1925000	1940000	2325000	1915833
LIT 1989	2325000	2325000	2325000	2325000	2325000	2325000	2325000	2325000	2325000	2450000	2450000	2450000	2356250
ECU 1988	1119,19	1117,58	1109,74	1297,26	1293,92	1248,10	1250,02	1249,13	1245,12	1246,15	1258,91	1516,93	1246,21
ECU 1989	1521,05	1524,24	1521,23	1523,79	1536,43	1547,94	1550,66	1559,16	1557,55	1624,38	1629,34	1623,03	1559,95
LUXEMBOURG													
LFR 1988	-	-	-	-	-	-	-	-	-	-	-	-	-
LFR 1989	-	-	-	-	-	-	-	-	-	-	-	-	-
ECU 1988	-	-	-	-	-	-	-	-	-	-	-	-	-
ECU 1989	-	-	-	-	-	-	-	-	-	-	-	-	-
NEderland													
HFL 1988	2365,00	2304,00	2283,00	2218,00	2237,00	2190,00	2204,00	2299,00	2332,00	2356,00	2351,00	2337,00	2285,00
HFL 1989	2330,00	2287,00	2278,00	2340,00	2378,00	2387,00	2411,00	2435,00	2406,00	2420,00	2397,00	2330,00	2368,00
ECU 1988	1019,03	993,35	981,66	952,40	959,89	937,85	940,04	978,09	997,13	1007,87	1005,53	996,49	978,67
ECU 1989	990,38	972,12	970,27	997,00	1013,63	1022,56	1031,67	1040,59	1028,78	1042,60	1037,53	1015,92	1014,02
PORTUGAL													
ESC 1988	-	-	-	-	-	-	-	-	-	-	-	-	150000
ESC 1989	200000	-	-	180000	-	-	-	-	-	200000	-	-	193000
ECU 1988	-	-	-	-	-	-	-	-	-	-	-	-	882,05
ECU 1989	1170,26	-	-	1046,47	-	-	-	-	-	1140,36	-	-	1112,95
UNITED KINGDOM													
UKL 1988	548,17	581,23	569,47	573,29	597,71	633,48	670,38	625,13	585,61	562,26	543,32	520,30	584,20
UKL 1989	554,64	590,04	601,48	633,73	659,76	695,40	664,14	625,39	621,80	637,48	-	-	-
ECU 1988	790,17	839,13	844,53	866,82	909,52	952,63	1013,56	961,95	887,87	856,91	828,88	802,50	879,25
ECU 1989	865,62	919,47	924,98	968,81	1005,10	1031,66	984,90	925,83	918,91	917,98	-	-	-

A.21 JUNGBULLEN (U3)
A.21 YOUNG BULLS (U3)A.21 JEUNES TAUREAUX (U3)
A.21 TORELLI (U3)Preise je 100 kg - ohne MwSt. / Prix par 100 kg - hors TVA
Prices per 100 kg - excl. VAT / Prezzi per 100 kg - IVA escl.

	J	F	M	A	M	J	J	A	S	O	N	D	ANNEE
BELGIQUE/BELGIE													
BFR 1988	14163,5	13892,8	13603,9	13497,7	13711,3	14076,7	14230,6	14495,2	14518,7	14530,6	14669,3	14822,6	14194,9
BFR 1989	15044,2	15242,9	15252,3	15118,0	15384,5	15364,0	15251,9	15003,2	14849,7	14792,6	14614,0	14671,3	15042,0
ECU 1988	327,95	321,62	314,04	310,73	315,62	323,95	326,97	332,27	334,03	334,33	337,60	340,29	326,86
ECU 1989	344,63	348,96	349,94	347,09	353,09	354,13	351,50	345,53	341,95	342,52	340,12	343,48	346,75
DANMARK													
DKR 1988	2772,55	2816,28	2956,13	2966,40	2960,48	2964,50	2952,48	2994,06	3019,13	3055,48	3033,80	3087,87	2963,49
DKR 1989	3049,61	3146,07	3172,26	3169,33	3178,06	3124,03	3110,06	3171,71	3177,53	3184,45	3168,73	3221,10	3155,40
ECU 1988	349,57	356,67	372,83	372,24	371,67	375,35	373,55	376,15	379,36	382,52	379,27	384,86	372,70
ECU 1989	377,92	388,09	391,11	391,53	392,22	387,36	386,20	393,32	394,18	397,52	398,52	407,98	392,01
BR DEUTSCHLAND													
DM 1988	681,45	673,93	665,00	650,07	642,94	649,07	650,77	669,97	683,50	690,52	701,70	701,58	671,22
DM 1989	709,32	704,79	698,48	704,13	702,55	694,27	690,35	694,71	696,97	701,48	697,83	697,77	699,10
ECU 1988	329,93	326,25	321,15	313,15	309,16	312,49	313,04	321,80	329,74	333,07	338,47	337,63	323,57
ECU 1989	340,34	338,21	335,67	338,44	337,56	335,04	333,11	334,73	336,03	341,23	340,85	343,42	337,71
ELLAS													
DR 1988	50875	51561	52732	53812	53576	53655	54581	55262	56039	58761	59036	58511	54901
DR 1989	59750	60207	61150	61537	62971	64766	65737	66160	66519	67301	68443	69368	64609
ECU 1988	309,04	312,45	317,95	323,67	321,31	322,84	327,82	330,71	333,46	346,37	343,81	338,28	327,62
ECU 1989	345,17	346,07	348,95	347,52	355,74	363,68	366,93	369,77	370,24	368,64	370,99	370,51	361,27
ESPANA													
PTA 1988	49127	50262	47617	46837	47278	47880	48989	47964	50961	52245	52122	52209	49453
PTA 1989	52000	49077	46244	46942	44495	43590	44015	44370	44665	44512	44831	44874	45678
ECU 1988	350,30	360,84	343,05	340,60	343,62	348,60	355,71	350,47	369,35	381,38	382,09	387,93	359,39
ECU 1989	398,28	377,03	356,67	363,27	342,05	328,65	338,03	341,49	343,93	340,20	343,70	342,02	350,27
FRANCE													
FF 1988	2207,35	2166,66	2131,32	2140,33	2216,19	2282,60	2316,35	2357,13	2343,00	2347,94	2374,13	2403,94	2273,33
FF 1989	2456,00	2483,36	2503,65	2516,60	2570,55	2546,57	2530,52	2540,81	2514,30	2487,58	2488,90	2488,13	2512,59
ECU 1988	316,63	310,46	303,27	303,75	314,72	325,69	330,57	334,48	332,30	331,96	335,26	338,62	323,08
ECU 1989	345,74	350,00	354,98	357,79	365,10	362,18	360,01	362,40	358,97	356,48	357,50	358,39	357,72
IRELAND													
IRL 1988	-	-	-	-	-	-	-	-	-	-	-	-	-
IRL 1989	-	-	-	-	-	-	-	-	-	-	-	-	-
ECU 1988	-	-	-	-	-	-	-	-	-	-	-	-	-
ECU 1989	-	-	-	-	-	-	-	-	-	-	-	-	-
ITALIA													
LIT 1988	519413	525528	524765	524067	527168	526903	523419	522126	532563	541226	549033	567594	532250
LIT 1989	585032	597979	598845	605530	607039	594957	577148	578665	588960	591806	590323	586926	591894
ECU 1988	341,95	345,48	342,56	339,93	341,06	341,62	339,89	338,81	344,47	350,36	356,28	370,32	346,22
ECU 1989	382,74	392,03	391,82	396,86	401,15	396,11	384,93	388,06	394,55	392,37	392,59	388,82	391,86
LUXEMBOURG													
LFR 1988	-	-	-	-	-	-	-	-	-	-	-	-	-
LFR 1989	-	-	-	-	-	-	-	-	-	-	-	-	-
ECU 1988	-	-	-	-	-	-	-	-	-	-	-	-	-
ECU 1989	-	-	-	-	-	-	-	-	-	-	-	-	-
NEDERLAND													
HFL 1988	787,81	781,48	768,10	754,87	756,58	760,50	760,71	771,00	784,77	809,61	833,93	842,23	783,81
HFL 1989	847,35	848,57	847,74	845,10	830,52	821,70	820,26	827,52	831,10	829,39	834,37	834,68	833,95
ECU 1988	339,45	336,93	330,27	324,14	324,65	325,68	324,45	328,02	335,56	346,34	356,68	359,12	335,71
ECU 1989	360,17	360,69	361,08	360,07	354,01	352,01	350,99	353,64	355,37	357,32	361,15	363,93	357,11
PORTUGAL													
ESC 1988	-	-	-	-	-	-	-	-	-	-	-	-	-
ESC 1989	-	-	-	-	-	-	-	-	-	-	-	-	-
ECU 1988	-	-	-	-	-	-	-	-	-	-	-	-	-
ECU 1989	-	-	-	-	-	-	-	-	-	-	-	-	-
UNITED KINGDOM													
UKL 1988	208,36	209,63	213,54	217,33	219,13	221,98	222,65	223,79	223,88	222,49	223,26	223,85	218,91
UKL 1989	224,83	222,26	222,37	219,08	222,74	224,11	223,92	222,92	222,89	221,28	221,06	218,28	222,15
ECU 1988	300,34	302,65	316,69	328,60	333,45	333,82	336,63	344,36	339,43	339,08	340,60	345,26	329,47
ECU 1989	350,88	346,35	341,97	334,92	339,33	332,48	332,06	330,01	329,39	318,65	310,56	298,41	329,94

A.22 JUNGBULLEN (R3)
A.22 YOUNG BULLS (R3)A.22 JEUNES TAUREAUX (R3)
A.22 TORELLI (R3)Preise je 100 kg - ohne MwSt. / Prix par 100 kg - hors TVA
Prices per 100 kg - excl. VAT / Prezzi per 100 kg - IVA ascl.

	J	F	M	A	M	J	J	A	S	O	N	D	ANNEE
BELGIQUE/BELGIE													
BFR 1988	13512,6	13238,3	12962,6	12811,7	13031,9	13432,0	13592,3	13877,1	13996,0	14041,3	14081,3	14151,6	13573,0
BFR 1989	14268,4	14442,1	14364,2	14207,3	14389,0	14405,7	14266,4	14030,6	13783,3	13778,7	13699,3	13812,6	14113,5
ECU 1988	312,88	306,47	299,24	294,94	299,99	309,12	312,30	318,10	322,01	323,07	324,07	324,89	312,54
ECU 1989	326,86	330,63	329,56	326,19	330,25	332,04	328,79	323,13	317,40	319,04	318,83	323,38	325,34
DANMARK													
DKR 1988	2540,97	2563,34	2626,84	2625,67	2612,29	2617,37	2635,71	2682,58	2701,17	2746,10	2722,90	2786,90	2652,17
DKR 1989	2779,81	2836,89	2822,71	2834,07	2835,61	2824,30	2804,55	2852,87	2897,23	2892,65	2898,00	2919,87	2848,45
ECU 1988	320,37	324,64	331,30	329,48	327,96	331,39	333,47	337,02	339,40	343,79	340,40	347,35	333,54
ECU 1989	344,48	349,95	348,01	350,11	349,96	350,19	348,26	353,78	359,40	361,10	364,47	369,83	353,88
BR DEUTSCHLAND													
DM 1988	655,68	649,14	640,06	628,00	620,06	627,60	629,77	643,84	658,03	670,42	679,43	678,42	647,93
DM 1989	678,45	670,18	663,68	671,97	670,35	662,63	660,13	663,23	670,97	671,48	671,47	668,58	668,29
ECU 1988	317,45	314,25	309,11	302,52	298,16	302,15	302,94	309,25	317,45	323,38	327,73	326,48	312,34
ECU 1989	325,53	321,60	318,94	322,99	322,09	319,77	318,53	319,56	323,49	326,64	327,97	329,05	322,82
ELLAS													
DR 1988	50191	50611	52113	52804	52388	51568	51273	53193	56750	57455	57361	57503	53612
DR 1989	58404	58991	59775	60513	61186	64217	64589	64984	65161	66904	68916	68985	63680
ECU 1988	304,89	306,49	314,22	317,61	314,19	310,29	307,96	318,33	337,69	338,67	334,05	332,46	319,93
ECU 1989	337,40	339,08	341,11	341,74	345,66	360,60	360,53	363,19	362,68	366,47	373,55	368,47	356,07
ESPAÑA													
PTA 1988	47039	46694	45277	45025	45093	45378	46145	46780	49033	50392	50246	49503	47227
PTA 1989	50152	46926	43984	44404	42033	41400	42004	41946	42659	42497	42951	43351	43577
ECU 1988	335,41	335,22	326,19	327,42	327,74	330,38	335,06	341,82	355,37	367,86	368,34	367,82	343,22
ECU 1989	384,12	360,50	339,24	343,63	323,13	312,14	322,58	322,84	328,49	324,80	329,29	330,41	336,16
FRANCE													
FF 1988	2109,48	2067,83	2056,97	2069,63	2140,61	2206,97	2232,48	2281,42	2264,63	2247,77	2295,07	2318,26	2192,89
FF 1989	2352,13	2371,68	2371,00	2359,00	2398,55	2368,57	2368,29	2387,26	2388,50	2383,39	2378,50	2356,42	2374,71
ECU 1988	302,59	296,30	292,69	293,72	303,98	314,89	318,60	323,74	321,19	320,62	324,09	326,55	311,65
ECU 1989	331,12	334,26	334,18	335,38	340,67	336,87	336,93	340,50	341,81	341,95	341,65	339,42	335,09
IRELAND													
IRL 1988	-	-	-	-	-	-	-	-	-	-	-	-	-
IRL 1989	-	-	-	-	-	-	-	-	-	-	-	-	-
ECU 1988	-	-	-	-	-	-	-	-	-	-	-	-	-
ECU 1989	-	-	-	-	-	-	-	-	-	-	-	-	-
ITALIA													
LIT 1988	477397	484069	480465	481643	482406	483163	480729	481774	480290	489452	501457	515316	486706
LIT 1989	532626	537082	542474	547650	542819	542067	534961	540187	547873	556394	549377	552016	544017
ECU 1988	314,29	318,23	313,64	312,41	312,10	313,26	312,17	312,62	310,66	316,85	325,41	336,21	316,59
ECU 1989	348,45	352,10	354,94	358,93	358,71	360,90	356,79	362,25	367,03	368,90	365,35	365,69	360,16
LUXEMBOURG													
LFR 1988	13908,7	13833,1	13778,7	13593,3	13504,7	13545,5	13474,0	13601,1	13684,3	13750,2	13938,8	14017,7	13705,0
LFR 1989	14103,4	14062,5	14158,1	14215,0	14127,4	14198,3	14229,0	14143,5	14077,3	14054,0	14070,0	14135,5	14129,6
ECU 1988	322,05	320,24	318,08	312,94	310,87	311,73	309,59	311,78	314,84	316,37	320,79	321,81	315,58
ECU 1989	323,08	321,94	324,83	326,36	324,24	327,26	327,93	325,73	324,17	325,42	327,46	330,94	325,71
NETHERLAND													
HFL 1988	745,74	736,07	712,90	699,80	702,65	709,70	713,77	731,87	747,63	768,94	790,80	797,94	737,97
HFL 1989	801,35	790,82	787,39	777,33	763,32	762,00	762,71	773,19	777,23	778,90	783,80	781,39	777,34
ECU 1988	321,32	317,35	306,54	300,49	301,51	303,92	304,43	311,37	319,68	328,94	338,23	340,24	316,08
ECU 1989	340,62	336,15	335,37	331,19	325,37	326,43	326,36	330,42	332,33	335,57	339,26	340,70	332,87
PORTUGAL													
ESC 1988	-	-	-	-	-	-	-	-	-	-	-	-	-
ESC 1989	-	-	-	-	-	-	-	-	-	-	-	-	-
ECU 1988	-	-	-	-	-	-	-	-	-	-	-	-	-
ECU 1989	-	-	-	-	-	-	-	-	-	-	-	-	-
UNITED KINGDOM													
UKL 1988	208,25	211,17	214,84	217,95	219,34	223,98	223,63	224,97	223,18	220,73	221,13	221,46	218,97
UKL 1989	223,88	221,18	220,55	218,44	219,76	222,91	222,82	220,73	220,62	218,84	218,22	214,62	220,24
ECU 1988	300,19	304,87	318,61	329,55	333,77	336,82	338,10	346,19	338,38	336,40	337,36	341,58	329,56
ECU 1989	349,41	344,67	339,17	333,94	334,79	330,70	330,44	326,76	326,04	315,14	308,57	293,41	327,10

A.23 JUNGBULLEN (03)
A.23 YOUNG BULLS (03)

A.23 JEUNES TAUREAUX (03)
A.23 TORELLI (03)

Preise je 100 kg - ohne MwSt. / Prix par 100 kg - hors TVA
Prices per 100 kg - excl. VAT / Prezzi per 100 kg - IVA escl.

	J	F	M	A	M	J	J	A	S	O	N	D	ANNEE
BELGIQUE/BELGIE													
BFR 1988	12703,5	12389,0	12164,8	12022,3	12178,4	12534,3	12736,8	13025,5	13199,7	13234,8	13269,3	13343,9	12745,8
BFR 1989	13400,3	13516,4	13381,6	13195,0	13375,8	13362,0	13228,4	13039,0	12819,3	12765,8	12612,3	12713,9	13109,8
ECU 1988	294,15	286,81	280,82	276,77	280,34	288,46	292,65	298,58	303,68	304,51	305,38	306,34	293,49
ECU 1989	306,97	309,43	307,02	302,94	306,99	307,98	304,87	300,30	295,20	295,59	293,53	297,65	302,20
DANMARK													
DKR 1988	2384,10	2403,45	2459,58	2465,43	2463,23	2471,03	2484,90	2527,39	2544,47	2584,00	2557,93	2616,94	2494,23
DKR 1989	2607,29	2668,11	2651,45	2657,20	2655,77	2643,13	2630,65	2689,23	2729,93	2730,68	2738,70	2752,48	2677,78
ECU 1988	300,59	304,39	310,20	309,38	309,24	312,87	314,39	317,52	319,71	323,50	319,78	326,16	313,68
ECU 1989	323,10	329,13	326,90	328,26	327,77	327,73	326,67	333,49	338,65	340,88	344,44	348,63	332,67
BR DEUTSCHLAND													
DM 1988	609,68	606,97	602,03	590,57	579,90	587,37	587,52	602,84	618,00	634,35	644,63	641,77	608,48
DM 1989	637,42	628,25	622,29	627,40	629,48	621,10	612,94	621,90	630,30	634,74	637,67	630,16	627,65
ECU 1988	295,18	293,83	290,74	284,49	278,84	282,78	282,61	289,56	298,14	305,98	310,94	308,84	293,33
ECU 1989	305,84	301,48	299,05	301,56	302,45	299,73	295,76	299,65	303,88	308,76	311,46	310,14	303,19
ELLAS													
DR 1988	48948	49784	51408	51931	51562	51073	50764	53738	53894	56792	57648	57930	52984
DR 1989	59320	59771	59476	61056	61723	63348	63075	64107	65782	65829	66829	67376	63232
ECU 1988	297,34	301,68	309,97	312,35	309,23	307,31	304,90	321,58	320,69	334,77	335,72	334,93	316,18
ECU 1989	342,69	343,56	339,40	344,80	348,69	355,72	352,08	358,29	366,14	360,58	362,24	359,87	353,57
ESPAÑA													
PTA 1988	42116	41557	40609	40754	40603	40877	41315	42628	44917	46393	47783	48995	43234
PTA 1989	47810	44007	40961	41588	39132	38840	39550	38840	39909	39540	39973	40662	40783
ECU 1988	300,31	298,34	292,56	296,36	295,10	297,61	300,00	311,48	325,55	338,67	350,27	364,05	314,20
ECU 1989	366,18	338,08	315,92	321,83	300,82	292,84	303,74	298,93	307,31	302,20	306,45	309,91	312,74
FRANCE													
FF 1988	2014,52	2000,66	2002,94	2026,70	2089,77	2142,00	2152,58	2191,48	2171,63	2190,19	2222,30	2237,74	2121,75
FF 1989	2218,13	2213,50	2221,23	2219,77	2259,23	2276,43	2289,61	2302,39	2307,40	2307,94	2301,33	2200,74	2264,23
ECU 1988	288,97	286,67	285,00	287,62	296,76	305,62	307,20	310,98	308,00	309,65	313,82	315,21	301,54
ECU 1989	312,26	311,87	314,94	315,59	320,88	323,76	325,73	328,40	329,43	330,73	330,56	316,99	322,36
IRELAND													
IRL 1988	-	-	-	-	-	-	-	-	-	-	-	-	-
IRL 1989	-	-	-	-	-	-	-	-	-	-	-	-	-
ECU 1988	-	-	-	-	-	-	-	-	-	-	-	-	-
ECU 1989	-	-	-	-	-	-	-	-	-	-	-	-	-
ITALIA													
LIT 1988	435332	447383	445500	438410	439603	444810	438410	440023	453733	464790	481417	487039	451638
LIT 1989	497339	509729	509455	498687	498245	495977	480626	473681	472193	478119	480740	478410	489071
ECU 1988	286,60	294,11	290,82	284,37	284,41	288,40	284,69	285,53	293,48	300,88	312,40	317,77	293,78
ECU 1989	325,37	334,17	333,33	326,84	329,25	330,21	320,55	317,65	316,33	317,00	319,71	316,93	323,79
LUXEMBOURG													
LFR 1988	-	-	-	-	-	-	-	-	-	-	-	-	-
LFR 1989	-	-	-	-	-	-	-	-	-	-	-	-	-
ECU 1988	-	-	-	-	-	-	-	-	-	-	-	-	-
ECU 1989	-	-	-	-	-	-	-	-	-	-	-	-	-
NEderland													
HFL 1988	697,19	679,66	666,97	657,37	661,77	666,83	672,39	695,32	705,27	729,71	744,43	748,55	694,26
HFL 1989	746,61	737,43	731,84	722,17	716,35	718,07	717,32	729,23	727,63	732,42	736,97	733,10	728,51
ECU 1988	300,40	293,03	286,79	282,27	283,96	285,56	286,78	295,82	301,56	312,16	318,40	319,18	297,35
ECU 1989	317,35	313,45	311,71	307,69	305,35	307,61	306,94	311,63	311,13	315,55	318,99	319,64	311,96
PORTUGAL													
ESC 1988	-	-	-	-	-	-	-	-	-	-	-	-	-
ESC 1989	-	-	-	-	-	-	-	-	-	-	-	-	-
ECU 1988	-	-	-	-	-	-	-	-	-	-	-	-	-
ECU 1989	-	-	-	-	-	-	-	-	-	-	-	-	-
UNITED KINGDOM													
UKL 1988	200,13	204,09	207,21	211,23	212,70	216,57	216,74	219,21	216,38	212,58	211,18	211,57	211,39
UKL 1989	210,14	208,19	208,67	213,89	216,18	217,62	217,76	214,20	214,57	212,86	211,40	208,93	212,99
ECU 1988	288,48	294,64	307,30	319,39	323,66	325,67	327,70	337,31	328,06	323,99	322,17	326,32	318,15
ECU 1989	327,97	324,43	320,90	326,98	329,33	322,85	322,93	317,11	317,10	306,53	296,99	285,64	316,34

A.25 OCHSEN (R3)
A.25 STEERS (R3)A.25 BOEUF (R3)
A.25 BUOI (R3)Preise je 100 kg - ohne MwSt. / Prix par 100 kg - hors TVA
Prices per 100 kg - excl. VAT / Prezzi per 100 kg - IVA escl.

	J	F	M	A	M	J	J	A	S	O	N	D	ANNEE
BELGIQUE/BELGIE													
BFR 1988	14093,5	14054,8	13980,6	13903,3	13943,5	14160,3	14188,7	14572,6	14446,7	14252,6	14387,0	14571,3	14223,9
BFR 1989	14811,6	14950,0	15041,9	15053,3	15337,1	15519,0	15661,3	15439,3	15456,3	15397,1	15197,0	14929,0	15220,1
ECU 1988	326,33	325,37	322,74	320,07	320,97	325,88	326,01	334,04	332,37	327,93	331,10	334,52	327,53
ECU 1989	339,30	342,25	345,11	345,61	352,01	357,70	360,94	355,57	355,92	356,52	353,69	349,51	350,85
DANMARK													
DKR 1988	2346,00	2340,33	2424,36	2432,87	2432,50	2434,25	2458,50	2480,03	2562,53	2592,32	2546,61	2562,00	2526,92
DKR 1989	2548,57	2580,75	2597,53	2601,74	2597,00	2608,00	2599,13	2606,24	2655,53	2677,10	2669,27	2751,00	2649,03
ECU 1988	295,79	296,39	305,76	305,29	305,38	308,21	311,05	311,57	321,98	324,54	318,37	319,32	317,79
ECU 1989	315,83	318,35	320,25	321,41	320,51	323,37	322,75	323,20	329,42	334,19	335,71	348,44	329,10
BR DEUTSCHLAND													
DM 1988	-	-	-	-	-	-	610,00	622,58	642,30	649,55	653,65	-	648,98
DM 1989	-	-	-	-	-	-	-	634,27	662,33	658,61	656,53	-	-
ECU 1988	-	-	-	-	-	-	293,43	299,04	309,86	313,31	315,29	-	312,85
ECU 1989	-	-	-	-	-	-	-	305,61	319,33	320,37	320,68	-	-
ELLAS													
DR 1988	-	-	-	-	-	-	-	-	-	-	-	-	-
DR 1989	-	-	-	-	-	-	-	-	-	-	-	-	-
ECU 1988	-	-	-	-	-	-	-	-	-	-	-	-	-
ECU 1989	-	-	-	-	-	-	-	-	-	-	-	-	-
ESPANA													
PTA 1988	-	-	-	-	-	-	-	-	-	-	-	-	-
PTA 1989	-	-	-	-	-	-	-	-	-	-	-	-	-
ECU 1988	-	-	-	-	-	-	-	-	-	-	-	-	-
ECU 1989	-	-	-	-	-	-	-	-	-	-	-	-	-
FRANCE													
FF 1988	2208,87	2178,55	2167,29	2206,60	2316,55	2367,67	2377,87	2384,26	2338,57	2315,06	2339,57	2355,52	2294,36
FF 1989	2388,55	2400,61	2408,23	2442,70	2513,71	2491,73	2464,48	2486,65	2485,13	2486,52	2490,43	2477,77	2462,18
ECU 1988	316,84	312,16	308,39	313,15	328,97	337,82	339,35	338,33	331,67	327,31	330,38	331,80	326,07
ECU 1989	336,25	338,34	341,45	347,28	357,03	354,38	350,61	354,68	354,80	356,32	357,79	356,90	350,54
IRELAND													
IRL 1988	235,17	235,59	237,44	244,83	245,12	247,87	245,14	248,83	247,18	250,07	259,02	257,73	248,72
IRL 1989	251,46	244,52	249,19	251,82	250,99	250,55	244,56	239,53	235,40	229,49	229,91	232,15	236,07
ECU 1988	302,54	303,59	306,34	315,06	314,96	319,93	316,75	320,84	319,73	322,79	333,85	331,72	320,66
ECU 1989	322,78	313,08	319,66	322,89	322,38	322,70	315,16	308,01	302,70	297,05	297,49	301,26	303,89
ITALIA													
LIT 1988	-	-	-	-	-	-	-	-	-	-	-	-	-
LIT 1989	-	-	-	-	-	-	-	-	-	-	-	-	-
ECU 1988	-	-	-	-	-	-	-	-	-	-	-	-	-
ECU 1989	-	-	-	-	-	-	-	-	-	-	-	-	-
LUXEMBOURG													
LFR 1988	14522,6	14496,5	14490,3	14413,3	14411,3	14611,7	14553,7	14726,0	14586,2	14583,9	14551,5	14635,5	14548,4
LFR 1989	14771,0	14707,1	14830,6	14803,3	14787,1	14920,0	14819,3	14790,3	14868,3	14865,3	14888,3	14780,6	14820,6
ECU 1988	336,27	335,60	334,51	331,81	331,74	336,27	334,39	337,56	335,58	335,55	334,89	335,99	335,00
ECU 1989	338,37	336,69	340,26	339,87	339,38	343,89	341,53	340,63	342,38	344,20	346,50	346,04	341,64
NEDERLAND													
HFL 1988	-	-	-	-	-	-	-	-	-	-	-	-	-
HFL 1989	-	-	-	-	-	-	-	-	-	-	-	-	-
ECU 1988	-	-	-	-	-	-	-	-	-	-	-	-	-
ECU 1989	-	-	-	-	-	-	-	-	-	-	-	-	-
PORTUGAL													
ESC 1988	-	-	-	-	-	-	-	-	-	-	-	-	-
ESC 1989	-	-	-	-	-	-	-	-	-	-	-	-	-
ECU 1988	-	-	-	-	-	-	-	-	-	-	-	-	-
ECU 1989	-	-	-	-	-	-	-	-	-	-	-	-	-
UNITED KINGDOM													
UKL 1988	206,97	209,08	212,33	215,32	216,19	217,64	219,20	218,56	213,92	214,07	214,25	217,01	214,33
UKL 1989	218,70	214,53	213,73	213,94	217,25	219,82	217,97	216,08	216,81	214,67	213,55	211,60	215,62
ECU 1988	298,34	301,85	314,89	325,57	328,98	327,29	331,41	336,32	324,34	326,25	326,85	334,71	322,57
ECU 1989	341,32	334,30	328,69	327,06	330,97	326,12	323,24	319,89	320,40	309,13	300,01	289,28	320,24

A.26 OCHSEN (03)
A.26 STEERS (03)A.26 BOEUFS (03)
A.26 BUII (03)Preise je 100 kg - ohne MwSt. / Prix par 100 kg - hors TVA
Prices per 100 kg - excl. VAT / Prezzi per 100 kg - IVA escl.

	J	F	M	A	M	J	J	A	S	O	N	D	ANNEE
BELGIQUE/BELGIE													
BFR 1988	-	-	-	-	-	-	-	-	-	-	-	-	-
BFR 1989	-	-	-	-	-	-	-	-	-	-	-	-	-
ECU 1988	-	-	-	-	-	-	-	-	-	-	-	-	-
ECU 1989	-	-	-	-	-	-	-	-	-	-	-	-	-
DANMARK													
DKR 1988	2224,61	2211,83	2284,35	2290,93	2291,13	2308,00	2325,25	2362,68	2429,83	2492,48	2418,27	2448,19	2407,75
DKR 1989	2439,74	2467,71	2470,81	2490,70	2500,58	2503,70	2479,77	2501,42	2547,40	2551,35	2531,77	2524,46	2526,72
ECU 1988	280,48	280,12	288,10	287,48	287,64	292,22	294,19	296,83	305,31	312,04	302,32	305,13	302,80
ECU 1989	302,34	304,41	304,63	307,69	308,61	310,44	307,93	310,20	316,01	318,49	318,41	319,74	313,91
BR DEUTSCHLAND													
DM 1988	-	-	-	-	-	-	-	-	-	-	-	-	-
DM 1989	-	-	-	-	-	-	-	-	-	-	-	-	-
ECU 1988	-	-	-	-	-	-	-	-	-	-	-	-	-
ECU 1989	-	-	-	-	-	-	-	-	-	-	-	-	-
ELLAS													
DR 1988	-	-	-	-	-	-	-	-	-	-	-	-	-
DR 1989	-	-	-	-	-	-	-	-	-	-	-	-	-
ECU 1988	-	-	-	-	-	-	-	-	-	-	-	-	-
ECU 1989	-	-	-	-	-	-	-	-	-	-	-	-	-
ESPANA													
PTA 1988	-	-	-	-	-	-	-	-	-	-	-	-	-
PTA 1989	-	-	-	-	-	-	-	-	-	-	-	-	-
ECU 1988	-	-	-	-	-	-	-	-	-	-	-	-	-
ECU 1989	-	-	-	-	-	-	-	-	-	-	-	-	-
FRANCE													
FF 1988	2084,29	2048,03	2043,52	2078,20	2175,29	2221,40	2196,68	2200,90	2160,07	2168,81	2204,53	2217,03	2148,99
FF 1989	2223,35	2223,43	2230,26	2252,57	2315,06	2299,57	2295,45	2309,23	2310,30	2310,71	2297,90	2231,55	2276,63
ECU 1988	298,97	293,46	290,78	294,93	308,91	316,95	313,49	312,32	306,36	306,63	311,31	312,29	305,41
ECU 1989	312,99	313,37	316,22	320,25	328,81	327,05	328,57	329,37	329,84	331,13	330,07	321,43	324,13
IRELAND													
IRL 1988	234,39	235,02	236,71	240,28	237,82	240,91	237,66	242,49	243,53	249,68	258,94	257,05	246,49
IRL 1989	246,77	238,90	240,48	246,91	247,67	248,17	240,91	235,76	231,91	228,03	229,12	228,51	233,23
ECU 1988	301,54	302,85	305,40	309,21	305,57	310,95	307,10	312,67	315,02	322,29	333,75	330,85	317,78
ECU 1989	316,77	305,88	308,48	316,60	318,11	319,64	310,47	303,18	298,21	295,16	296,46	296,53	300,24
ITALIA													
LIT 1988	-	-	-	-	-	-	-	-	-	-	-	-	-
LIT 1989	-	-	-	-	-	-	-	-	-	-	-	-	-
ECU 1988	-	-	-	-	-	-	-	-	-	-	-	-	-
ECU 1989	-	-	-	-	-	-	-	-	-	-	-	-	-
LUXEMBOURG													
LFR 1988	12422,6	12296,5	12348,4	12266,7	12241,9	12719,0	12854,2	13064,8	12882,5	12980,6	12653,3	12767,7	12624,6
LFR 1989	12864,5	12743,9	12796,8	12985,0	13287,1	13400,0	13374,2	13241,9	13093,7	13281,1	13121,7	13116,9	13104,1
ECU 1988	287,64	284,67	285,06	282,40	281,80	292,71	295,34	299,48	296,39	298,66	291,21	293,12	290,70
ECU 1989	294,70	291,75	293,60	298,12	304,96	308,86	308,23	304,97	301,52	307,52	305,59	307,09	302,07
NEDERLAND													
HFL 1988	-	-	-	-	-	-	-	-	-	-	-	-	-
HFL 1989	-	-	-	-	-	-	-	-	-	-	-	-	-
ECU 1988	-	-	-	-	-	-	-	-	-	-	-	-	-
ECU 1989	-	-	-	-	-	-	-	-	-	-	-	-	-
PORTUGAL													
ESC 1988	-	-	-	-	-	-	-	-	-	-	-	-	-
ESC 1989	-	-	-	-	-	-	-	-	-	-	-	-	-
ECU 1988	-	-	-	-	-	-	-	-	-	-	-	-	-
ECU 1989	-	-	-	-	-	-	-	-	-	-	-	-	-
UNITED KINGDOM													
UKL 1988	200,80	202,95	205,58	207,35	208,13	211,72	212,15	213,78	210,04	207,83	208,25	210,53	208,03
UKL 1989	211,08	206,24	206,38	209,79	214,78	215,79	214,50	211,87	212,86	211,05	209,35	206,28	210,69
ECU 1988	289,45	293,00	304,88	313,52	316,71	318,38	320,75	328,97	318,45	316,74	317,70	324,72	313,10
ECU 1989	329,44	321,38	317,38	320,72	327,21	320,13	318,09	313,65	314,56	303,91	294,10	282,00	312,93

A.27 KUEHE (R3)
A.27 COWS (R3)

A.27 VACHES (R3)
A.27 VACCHE (R3)

Preise je 100 kg - ohne MwSt. / Prix par 100 kg - hors TVA
Prices per 100 kg - excl. VAT / Prezzi per 100 kg - IVA escl.

	J	F	M	A	M	J	J	A	S	O	N	D	ANNEE
BELGIQUE/BELGIE													
BFR 1988	12196,1	11978,6	11927,4	11888,3	12284,8	12706,7	12767,4	12911,9	12939,3	12857,4	12751,0	12672,9	12471,4
BFR 1989	12689,0	12645,4	12629,3	12896,0	13383,5	13410,0	13264,8	13072,6	12997,7	12959,7	12881,0	12900,3	12970,3
ECU 1988	282,40	277,31	275,34	273,69	282,79	292,43	293,35	295,98	297,70	295,83	293,45	290,94	287,17
ECU 1989	290,68	289,49	289,76	296,08	307,17	309,09	305,71	301,07	299,31	300,08	299,78	302,02	298,99
DANMARK													
DKR 1988	2160,65	2223,59	2341,81	2398,27	2448,58	2494,60	2483,87	2478,58	2475,17	2482,13	2448,10	2468,35	2397,64
DKR 1989	2442,10	2496,96	2565,13	2594,77	2649,06	2687,43	2645,94	2625,81	2614,63	2562,65	2550,20	2530,32	2573,21
ECU 1988	272,42	281,61	295,35	300,95	307,40	315,85	314,26	311,39	311,01	310,74	306,05	307,64	301,53
ECU 1989	302,63	308,02	316,26	320,55	326,94	333,22	328,57	325,62	324,35	319,90	320,73	320,49	319,68
DR DEUTSCHLAND													
DM 1988	536,42	540,10	552,39	548,37	559,19	575,23	577,45	590,39	584,30	573,16	563,80	564,06	563,32
DM 1989	564,42	570,04	575,52	588,07	608,58	615,27	606,55	611,84	610,20	592,42	574,37	565,42	589,57
ECU 1988	259,71	261,46	266,77	264,16	268,89	276,94	277,77	283,58	281,88	276,47	271,95	271,45	271,56
ECU 1989	270,82	273,54	276,58	282,66	292,41	296,92	292,68	294,80	294,19	288,18	280,55	278,28	284,80
ELLAS													
DR 1988	37680	39147	39529	41066	41113	-	-	36320	38840	39800	-	48000	40195
DR 1989	41695	41860	42460	-	41870	44480	-	-	45520	42500	-	-	-
ECU 1988	228,89	237,23	238,34	247,01	246,57	-	-	217,35	231,12	234,60	-	277,52	239,86
ECU 1989	240,87	240,61	242,30	-	236,54	249,77	-	-	253,36	232,79	-	-	-
ESPANA													
PTA 1988	33152	33838	34135	33700	34329	34517	33410	33200	33200	34055	35650	36958	34168
PTA 1989	37200	37111	36684	36440	36339	36000	34694	33871	32667	32500	32500	32500	34860
ECU 1988	236,39	242,93	245,92	245,07	249,50	251,30	242,59	242,59	240,62	248,60	261,33	274,61	248,31
ECU 1989	284,92	285,10	282,94	282,00	279,35	271,42	266,44	260,69	251,55	248,40	249,16	247,71	267,32
FRANCE													
FF 1988	2076,55	2029,00	2058,77	2124,50	2239,71	2270,30	2289,94	2313,55	2291,90	2284,84	2289,00	2268,55	2203,09
FF 1989	2277,94	2267,89	2302,16	2364,60	2457,16	2426,23	2405,48	2438,65	2445,77	2440,48	2407,93	2361,29	2379,94
ECU 1988	297,86	290,73	292,95	301,50	318,06	323,93	326,80	328,30	325,05	323,03	323,24	319,55	313,10
ECU 1989	320,68	319,63	326,42	336,14	349,00	345,07	342,22	347,83	349,19	349,73	345,87	340,72	338,84
IRELAND													
IRL 1988	188,40	-	-	204,79	211,31	211,93	206,58	211,00	209,10	214,11	212,14	217,24	173,40
IRL 1989	205,29	207,76	203,64	215,97	224,29	227,06	213,37	211,40	212,73	199,70	216,73	197,07	212,07
ECU 1988	242,37	-	-	263,54	271,51	273,54	266,93	272,06	270,48	276,37	273,43	279,60	223,55
ECU 1989	263,52	266,01	261,22	276,93	288,08	292,45	274,97	271,85	273,54	258,49	280,43	255,73	273,00
ITALIA													
LIT 1988	398813	391576	370777	374690	378471	405397	382523	372016	351477	383355	407987	399974	385395
LIT 1989	415610	432425	453232	461510	473097	456633	473361	478016	478587	495677	488307	485471	465136
ECU 1988	262,56	257,42	242,04	243,04	244,86	262,84	248,39	241,40	227,34	248,16	264,75	260,96	250,69
ECU 1989	271,90	283,49	296,55	302,47	312,64	304,02	315,71	320,56	320,61	328,64	324,74	321,61	307,94
LUXEMBOURG													
LFR 1988	11172,6	11075,9	11127,4	11205,0	11374,0	11868,3	12206,9	12294,5	12252,5	12223,5	12455,5	12274,2	11747,1
LFR 1989	12364,5	12127,5	12400,0	12635,0	12801,6	13189,3	13117,7	13064,5	12990,7	12851,6	12822,5	12611,1	12722,0
ECU 1988	258,70	256,41	256,88	257,95	261,82	273,13	280,47	281,83	281,89	281,24	286,65	281,78	270,49
ECU 1989	283,24	277,64	284,50	290,09	293,81	304,00	302,32	300,88	299,15	297,58	298,42	295,25	293,26
NEderland													
HFL 1988	646,35	643,24	660,58	654,40	675,45	683,50	680,03	694,39	701,63	695,16	686,33	681,97	674,51
HFL 1989	671,68	679,29	692,13	708,60	735,45	737,13	734,35	726,26	725,30	720,58	701,83	684,42	707,58
ECU 1988	278,50	277,33	284,04	281,00	289,83	292,70	290,04	295,42	300,01	297,38	293,55	290,79	288,90
ECU 1989	285,50	288,74	294,80	301,91	313,49	315,78	314,23	310,36	310,13	310,44	303,78	298,42	303,00
PORTUGAL													
ESC 1988	-	-	-	-	-	-	-	-	-	-	-	-	-
ESC 1989	-	-	-	-	-	-	-	-	-	-	-	-	-
ECU 1988	-	-	-	-	-	-	-	-	-	-	-	-	-
ECU 1989	-	-	-	-	-	-	-	-	-	-	-	-	-
UNITED KINGDOM													
UKL 1988	-	-	-	-	-	-	-	-	-	-	-	-	-
UKL 1989	-	-	-	-	-	-	-	-	-	-	-	-	-
ECU 1988	-	-	-	-	-	-	-	-	-	-	-	-	-
ECU 1989	-	-	-	-	-	-	-	-	-	-	-	-	-

A.28 KUEHE (03)
A.28 COWS (03)A.28 VACHES (03)
A.28 VACCHE (03)Preise je 100 kg - ohne MwSt. / Prix par 100 kg - hors TVA
Prices per 100 kg - excl. VAT / Prezzi per 100 kg - IVA escl.

	J	F	M	A	M	J	J	A	S	O	N	D	ANNEE
BELGIQUE/BELGIE													
BFR 1988	10612,6	10535,5	10675,8	10647,7	11066,8	11371,0	11423,2	11566,8	11678,7	11671,9	11781,3	11789,7	11215,5
BFR 1989	11798,7	11764,3	11741,0	12004,3	12464,5	12542,3	12391,0	12179,7	12071,0	11950,3	11836,7	11816,4	12039,0
ECU 1988	245,73	243,90	246,45	245,12	254,75	261,69	262,47	265,14	268,69	268,55	271,14	270,66	258,25
ECU 1989	270,28	269,32	269,38	275,61	286,08	289,09	285,57	280,50	277,97	276,71	275,48	276,64	277,52
DANMARK													
DKR 1988	2003,23	2075,41	2190,03	2239,93	2292,58	2333,23	2330,10	2328,94	2325,63	2326,87	2291,80	2309,00	2243,08
DKR 1989	2281,71	2344,04	2410,13	2439,40	2487,52	2528,50	2486,32	2469,87	2462,87	2402,42	2391,03	2398,03	2417,59
ECU 1988	252,57	262,84	276,21	281,08	287,82	295,42	294,81	292,59	292,22	291,31	286,51	287,78	282,09
ECU 1989	282,76	289,15	297,15	301,36	307,00	313,51	308,75	306,28	305,52	299,90	300,71	303,73	300,35
BR DEUTSCHLAND													
DM 1988	499,26	504,38	520,61	514,93	525,61	542,10	542,84	554,42	548,33	537,42	531,80	535,35	529,42
DM 1989	533,23	538,93	545,65	557,47	576,90	584,13	573,19	575,77	572,10	554,06	537,53	530,00	555,85
ECU 1988	241,72	244,17	251,42	248,05	252,74	260,99	261,12	266,30	264,53	259,23	256,52	257,63	255,22
ECU 1989	255,85	258,61	262,22	267,95	277,19	281,89	276,58	277,42	275,82	269,52	262,55	260,85	268,51
ELLAS													
DR 1988	36902	36606	37129	36457	38179	37989	37514	38211	39504	41570	39977	40537	38429
DR 1989	39999	41169	41544	41175	40518	43678	43673	43133	43830	45319	46170	44669	42946
ECU 1988	224,16	221,83	223,88	219,29	228,97	228,58	225,32	228,67	235,07	245,03	232,82	234,37	229,32
ECU 1989	231,07	236,64	237,07	232,53	228,90	245,27	243,78	241,07	243,95	248,23	250,26	238,59	240,14
ESPANA													
PTA 1988	28452	29138	29319	28800	29429	29643	28484	28000	28000	28871	30950	32258	29266
PTA 1989	32500	33321	32194	31000	30839	30500	29194	28371	27167	27000	27000	27000	29650
ECU 1988	202,88	209,18	211,23	209,43	213,89	215,82	206,82	204,59	202,93	210,76	226,88	239,69	212,69
ECU 1989	248,92	255,99	248,30	239,90	237,07	229,96	224,21	218,36	209,19	206,36	207,00	205,79	227,37
FRANCE													
FF 1988	1824,90	1821,59	1894,77	1947,17	2048,03	2057,93	2071,03	2096,55	2071,50	2043,93	2033,23	2002,65	1984,59
FF 1989	2042,26	2066,36	2132,29	2191,07	2271,52	2232,70	2201,35	2229,29	2220,90	2171,26	2089,07	2029,87	2153,17
ECU 1988	261,77	261,01	269,61	276,34	290,84	293,63	295,56	297,51	293,79	288,85	287,12	282,09	282,05
FCU 1989	287,50	291,28	302,33	311,51	322,63	317,84	317,18	317,97	317,08	311,15	300,07	292,38	306,55
IRELAND													
IRL 1988	185,64	188,61	191,73	199,22	207,48	209,13	199,15	206,16	205,82	202,16	199,37	205,03	200,22
IRL 1989	201,62	195,63	200,71	210,80	219,47	219,41	205,96	207,39	207,61	194,15	190,11	192,48	204,78
ECU 1988	238,82	243,04	247,36	256,37	266,59	269,92	257,34	265,83	266,24	260,95	256,97	263,88	258,12
ECU 1989	258,80	250,48	257,47	270,30	281,89	282,60	265,43	266,69	266,96	251,32	245,99	249,77	263,61
ITALIA													
LIT 1988	339219	340624	342048	340833	344426	348067	344313	341161	353207	358910	362407	372719	349378
LIT 1989	377761	400475	408145	418557	426406	430960	419155	420487	429893	434452	410913	404055	414564
ECU 1988	223,32	223,93	223,29	221,07	222,83	225,67	223,58	221,38	228,46	232,34	235,18	243,18	227,26
ECU 1989	247,14	262,55	267,05	274,32	281,78	286,92	279,56	281,98	287,99	288,05	273,27	267,67	274,46
LUXEMBOURG													
LFR 1988	10364,3	10379,3	10583,2	10766,7	10861,3	11117,2	11255,0	11576,3	11574,2	11536,0	11237,7	11327,7	10997,3
LFR 1989	11387,7	11501,8	11780,6	12028,3	12358,1	12468,3	12532,3	12370,3	12339,0	12025,6	11776,7	11696,1	12006,7
ECU 1988	239,98	240,28	244,31	247,86	250,02	255,85	258,60	265,36	266,29	265,42	258,62	260,06	253,23
ECU 1989	260,87	263,31	270,29	276,16	283,63	291,53	288,82	284,89	284,14	278,45	274,08	273,83	276,78
NERDERLAND													
HFL 1988	618,42	616,52	632,26	629,87	651,90	657,60	653,13	670,19	676,27	657,94	650,90	647,00	645,75
HFL 1989	644,87	652,96	666,68	683,43	712,77	714,30	703,45	696,48	692,93	686,87	666,87	642,16	678,17
ECU 1988	266,46	266,95	271,86	270,46	279,73	281,61	278,57	285,13	289,16	281,46	278,39	275,88	276,58
ECU 1989	274,10	277,55	283,96	291,19	303,82	306,00	301,01	297,64	296,29	295,92	288,65	279,99	290,40
PORTUGAL													
ESC 1988	-	-	-	-	-	-	-	-	-	-	-	-	-
ESC 1989	-	-	-	-	-	-	-	-	-	-	-	-	-
ECU 1988	-	-	-	-	-	-	-	-	-	-	-	-	-
ECU 1989	-	-	-	-	-	-	-	-	-	-	-	-	-
UNITED KINGDOM													
UKL 1988	151,75	158,97	166,16	171,13	169,06	176,74	170,47	172,58	172,05	163,21	159,09	156,17	164,77
UKL 1989	160,00	166,79	174,37	184,25	190,16	187,50	183,90	177,98	173,76	177,60	179,32	162,64	176,10
ECU 1988	218,75	229,51	246,41	258,75	257,26	265,78	257,73	265,56	260,86	248,74	242,71	240,87	247,99
ECU 1989	249,71	259,92	268,16	281,68	289,70	278,16	272,72	263,49	256,79	255,74	251,93	222,34	261,54

A.29 KUEHE (P2)
A.29 COWS (P2)A.29 VACHES (P2)
A.29 VACCHE (P2)Preise je 100 kg - ohne MwSt. / Prix par 100 kg - hors TVA
Prices per 100 kg - excl. VAT / Prezzi per 100 kg - IVA escl.

	J	F	M	A	M	J	J	A	S	O	N	D	ANNEE
BELGIQUE/BELGIE													
BFR 1988	8946,4	8902,1	9156,4	9293,0	9656,1	9811,3	9795,8	9672,3	9646,7	9590,0	9598,7	9567,1	9457,1
BFR 1989	9661,9	9737,1	9764,2	9862,7	10111,0	10066,3	9914,5	9738,1	9654,7	9521,3	9435,3	9393,2	9734,5
ECU 1988	207,15	206,08	211,38	213,94	222,28	225,79	225,07	221,72	221,94	220,65	220,90	219,64	217,76
ECU 1989	221,33	222,91	224,02	226,44	232,06	232,02	228,49	224,27	222,33	220,46	219,59	219,91	224,40
DANMARK													
DKR 1988	1722,42	1807,86	1917,97	1967,13	2014,77	2092,60	2081,94	2075,55	2080,40	2065,03	2046,40	2045,54	1981,79
DKR 1989	2029,03	2089,82	2148,77	2173,63	2231,16	2305,40	2265,48	2253,10	2234,33	2180,87	2163,43	2140,26	2177,96
ECU 1988	217,17	228,96	241,90	246,85	252,94	264,95	263,41	260,76	261,40	258,53	255,83	254,95	249,23
ECU 1989	251,44	257,79	264,92	268,52	275,36	285,85	281,32	279,40	277,17	272,24	272,09	271,08	270,58
BR DEUTSCHLAND													
DM 1988	-	-	-	-	-	-	-	-	-	-	-	-	-
DM 1989	-	-	-	-	-	-	-	-	-	-	-	-	-
ECU 1988	-	-	-	-	-	-	-	-	-	-	-	-	-
ECU 1989	-	-	-	-	-	-	-	-	-	-	-	-	-
ELLAS													
DR 1988	36212	35457	35776	34940	35669	36416	36923	36897	38282	37917	38443	38887	36871
DR 1989	39511	39872	40788	40031	39298	40951	41372	42994	43374	43435	45458	45653	41949
ECU 1988	219,97	214,86	215,71	210,16	213,92	219,12	221,77	220,80	227,79	223,51	223,88	224,83	220,02
ECU 1989	228,26	229,18	232,76	226,07	222,01	229,95	230,93	240,29	241,41	237,92	246,40	243,85	234,56
ESPANA													
PTA 1988	21726	22138	22435	22000	22629	22817	21371	20000	20000	21113	23450	24758	22011
PTA 1989	25000	25821	25081	24500	24500	24500	23194	22371	21167	21000	21000	21000	23244
ECU 1988	154,92	158,93	161,63	159,98	164,47	166,12	155,18	146,14	144,95	154,12	171,90	183,96	159,97
ECU 1989	191,48	198,37	193,44	189,60	188,34	184,72	178,13	172,18	162,99	160,50	161,00	160,06	178,25
FRANCE													
FF 1988	1557,65	1576,76	1650,23	1704,30	1787,71	1793,93	1787,52	1807,42	1788,33	1767,61	1766,40	1749,94	1720,92
FF 1989	1793,65	1834,18	1903,74	1951,50	2030,42	1991,33	1941,19	1948,55	1918,93	1874,81	1814,63	1780,06	1895,73
ECU 1988	223,43	225,93	234,82	241,87	253,87	255,96	255,10	256,48	253,63	249,91	249,44	246,50	244,57
ECU 1989	252,50	258,51	269,92	277,45	288,39	283,22	276,17	277,93	273,97	268,67	260,65	256,40	264,90
IRELAND													
IRL 1988	153,77	155,49	155,28	164,34	171,75	167,80	166,50	170,45	172,44	165,67	168,91	169,74	165,32
IRL 1989	162,80	155,80	159,32	168,10	172,12	181,93	172,11	173,76	173,23	160,89	155,99	161,65	167,75
ECU 1988	197,82	200,37	200,34	211,48	220,68	216,58	215,15	219,78	223,05	213,85	217,71	218,47	213,13
ECU 1989	208,97	199,48	204,37	215,54	221,07	234,33	221,80	223,44	222,76	208,25	201,84	209,77	215,94
ITALIA													
LIT 1988	295326	296900	299152	302430	298868	311633	304277	317303	316950	320232	327073	329677	310129
LIT 1989	334000	343714	352845	361207	363835	366660	362519	349258	355290	360358	353820	349584	354248
ECU 1988	194,43	195,18	195,28	196,17	193,36	202,05	197,59	205,90	205,01	207,30	212,25	215,10	201,73
ECU 1989	218,51	225,33	230,86	236,73	240,43	244,11	241,78	234,21	238,01	238,92	235,30	231,59	234,53
LUXEMBOURG													
LFR 1988	-	-	-	-	-	-	-	-	-	-	-	-	-
LFR 1989	-	-	-	-	-	-	-	-	-	-	-	-	-
ECU 1988	-	-	-	-	-	-	-	-	-	-	-	-	-
ECU 1989	-	-	-	-	-	-	-	-	-	-	-	-	-
NEDERLAND													
HFL 1988	525,39	522,90	538,42	534,40	557,03	574,63	553,10	561,45	568,00	562,58	558,40	541,16	549,09
HFL 1989	537,58	554,00	564,74	572,00	605,06	602,90	591,45	596,42	595,27	586,61	573,70	545,16	575,25
ECU 1988	226,38	225,44	231,51	229,47	239,02	246,08	235,90	238,86	242,87	240,67	238,83	230,75	235,18
ECU 1989	228,50	235,48	240,54	243,71	257,91	258,28	253,08	254,88	254,53	252,73	248,32	237,70	246,33
PORTUGAL													
ESC 1988	-	-	-	-	-	-	-	-	-	-	-	-	-
ESC 1989	-	-	-	-	-	-	-	-	-	-	-	-	-
ECU 1988	-	-	-	-	-	-	-	-	-	-	-	-	-
ECU 1989	-	-	-	-	-	-	-	-	-	-	-	-	-
UNITED KINGDOM													
UKL 1988	144,94	152,07	154,62	160,70	169,65	161,29	158,14	161,82	164,41	156,53	146,48	146,89	155,61
UKL 1989	147,24	158,57	166,47	169,37	171,11	176,35	167,36	163,38	158,25	157,05	158,01	148,98	161,04
ECU 1988	208,93	219,54	229,31	242,98	258,15	242,55	239,10	249,00	249,27	238,55	223,46	226,57	234,20
ECU 1989	229,80	247,10	256,00	258,92	260,68	261,63	248,20	241,86	233,87	226,16	221,98	203,67	239,18

A.30 FAERSEN (R3)
A.30 HEIFERS (R3)A.30 GENISSES (R3)
A.30 GIOVENCHE (R3)Preise je 100 kg - ohne MwSt. / Prix par 100 kg - hors TVA
Prices per 100 kg - excl. VAT / Prezzi per 100 kg - IVA escl.

	J	F	M	A	M	J	J	A	S	O	N	D	ANNEE
BELOUIQUE/BELGIE													
BFR 1988	11737,1	11556,5	11638,1	11738,3	11995,5	12171,7	12200,0	12290,3	12215,0	12060,3	12173,3	12217,7	11987,5
BFR 1989	12350,6	12396,4	12380,6	12400,0	12538,7	12612,0	12601,6	12614,5	12503,3	12548,7	12546,7	12617,7	12503,5
ECU 1988	271,77	267,53	268,66	270,23	276,13	280,11	280,31	281,73	281,03	277,49	280,16	280,49	276,03
ECU 1989	282,93	283,79	284,05	284,69	287,78	290,69	290,42	290,52	287,92	290,56	292,00	295,40	288,23
DANMARK													
DKR 1988	2222,00	2291,79	2406,06	2459,30	2527,23	2575,53	2562,48	2581,13	2554,43	2558,87	2526,97	2544,48	2471,61
DKR 1989	2524,26	2579,14	2628,77	2680,10	2719,90	2775,57	2735,19	2701,16	2707,40	2647,68	2631,23	2627,45	2654,73
ECU 1988	280,15	290,24	303,45	308,61	317,28	326,10	324,21	324,27	320,97	320,35	315,91	317,13	310,83
ECU 1989	312,82	318,15	324,10	331,09	335,68	344,15	339,65	334,97	335,86	330,52	330,92	332,79	329,81
BR DEUTSCHLAND													
DM 1988	585,45	587,10	590,94	588,20	573,10	603,20	606,90	611,65	612,23	609,87	609,90	617,97	599,80
DM 1989	619,16	621,11	621,03	628,20	637,77	647,27	644,39	645,48	648,93	642,48	633,33	638,03	634,99
ECU 1988	283,45	284,21	285,39	283,35	275,57	290,41	291,93	293,79	295,36	294,17	294,19	297,39	289,14
ECU 1989	297,08	298,05	298,45	301,95	306,43	312,36	310,93	311,01	312,87	312,53	309,34	314,01	306,74
ELLAS													
DR 1988	48715	49379	51970	52645	52491	50904	51287	53785	56620	56394	57668	57623	53245
DR 1989	58254	58912	58709	59227	59355	61188	62003	63805	64682	67755	68379	68337	62470
ECU 1988	295,93	299,23	313,36	316,65	314,81	306,29	308,04	321,86	336,92	332,42	335,84	333,16	317,73
ECU 1989	336,53	338,63	335,02	334,47	335,31	343,59	346,09	356,60	360,01	371,13	370,64	365,00	349,30
ESPANA													
PTA 1988	-	-	-	-	-	-	-	-	-	-	-	-	-
PTA 1989	-	-	-	-	-	-	-	-	-	-	-	-	-
ECU 1988	-	-	-	-	-	-	-	-	-	-	-	-	-
ECU 1989	-	-	-	-	-	-	-	-	-	-	-	-	-
FRANCE													
FF 1988	2231,61	2207,31	2219,74	2276,87	2379,74	2416,90	2426,77	2443,90	2421,70	2405,35	2416,83	2413,39	2351,47
FF 1989	2436,65	2447,93	2472,74	2520,70	2594,74	2557,70	2530,55	2561,94	2563,97	2565,13	2558,73	2540,26	2527,96
ECU 1988	320,11	316,28	315,85	323,13	337,94	344,85	346,33	346,80	343,46	340,07	341,29	339,95	334,19
ECU 1989	343,02	345,01	350,60	358,37	368,57	373,77	360,01	365,42	368,08	367,59	367,53	365,90	359,91
IRELAND													
IRL 1988	230,02	230,24	233,43	241,06	242,55	242,89	239,29	241,64	240,98	240,42	245,68	246,18	239,30
IRL 1989	248,96	241,25	243,19	246,35	248,95	247,50	242,52	237,59	234,68	229,53	225,29	225,51	238,67
ECU 1988	295,91	296,70	301,17	310,21	311,66	313,50	309,20	311,57	311,71	310,34	316,66	316,86	308,51
ECU 1989	319,58	308,90	311,95	315,88	319,75	318,78	312,54	305,52	301,78	297,10	291,51	292,64	307,25
ITALIA													
LIT 1988	519368	503814	509539	502777	500700	499550	487871	492658	511340	512652	529233	549974	510304
LIT 1989	557729	584332	583787	585620	603548	590777	581290	583955	578103	595219	599383	593403	585682
ECU 1988	341,92	331,21	332,62	326,12	323,93	323,89	316,80	319,69	330,74	331,86	343,43	358,83	331,94
ECU 1989	364,87	383,08	381,97	383,81	398,84	393,33	387,69	391,60	387,28	394,64	398,61	393,11	387,75
LUXEMBOURG													
LFR 1988	14077,4	14088,4	14178,5	14170,0	14097,1	14196,7	14231,8	14375,6	14339,7	14305,3	14436,3	14362,3	14237,8
LFR 1989	14400,6	14283,9	14372,6	14446,7	14388,7	14558,3	14614,5	14496,8	14480,0	14552,1	14477,3	14451,9	14461,1
ECU 1988	325,96	326,15	327,31	326,21	324,50	326,72	327,00	329,53	329,91	329,14	332,24	329,72	327,84
ECU 1989	329,89	327,00	329,76	331,68	330,24	335,56	336,81	333,87	333,44	336,95	336,94	338,34	333,35
NEDERLAND													
HFL 1988	668,42	665,93	683,58	678,40	696,77	702,97	709,71	719,84	726,50	720,61	719,83	705,94	698,62
HFL 1989	699,10	701,64	715,03	728,90	736,61	755,43	753,87	743,19	737,63	735,29	725,30	719,29	726,97
ECU 1988	288,01	287,11	293,93	291,30	298,98	301,04	302,70	306,25	310,64	308,27	307,87	301,01	299,22
ECU 1989	297,16	298,24	304,55	310,56	313,98	323,62	322,58	317,60	315,40	316,78	313,94	313,62	311,30
PORTUGAL													
ESC 1988	-	-	-	-	-	-	-	-	-	-	-	-	-
ESC 1989	-	-	-	-	-	-	-	-	-	-	-	-	-
ECU 1988	-	-	-	-	-	-	-	-	-	-	-	-	-
ECU 1989	-	-	-	-	-	-	-	-	-	-	-	-	-
UNITED KINGDOM													
UKL 1988	203,52	204,88	210,79	213,36	215,27	217,88	216,74	219,43	215,37	212,64	214,16	215,77	212,93
UKL 1989	215,91	212,99	213,24	213,57	217,40	219,78	217,24	214,82	213,99	212,34	211,69	210,32	214,28
ECU 1988	293,37	295,79	312,60	322,61	327,57	327,66	327,69	337,66	326,53	324,08	326,71	332,79	320,47
ECU 1989	336,97	331,91	327,93	326,49	331,19	326,06	322,16	318,01	316,24	305,78	297,40	287,53	318,25

A.31 FAERSEN (03)
A.31 HEIFERS (03)A.31 GENISSES (03)
A.31 GIOVENCHE (03)Preise je 100 kg - ohne MwSt. / Prix par 100 kg - hors TVA
Prices per 100 kg - excl. VAT / Prezzi per 100 kg - IVA escl.

	J	F	M	A	M	J	J	A	S	O	N	D	ANHEE
BELGIQUE/BELGIE													
BFR 1988	-	-	-	-	-	-	-	-	-	-	-	-	-
BFR 1989	-	-	-	-	-	-	-	-	-	-	-	-	-
ECU 1988	-	-	-	-	-	-	-	-	-	-	-	-	-
ECU 1989	-	-	-	-	-	-	-	-	-	-	-	-	-
DANMARK													
DKR 1988	2086,45	2151,48	2255,45	2313,03	2358,68	2402,10	2408,45	2408,23	2407,87	2407,52	2371,93	2390,94	2318,17
DKR 1989	2366,32	2426,46	2486,32	2510,60	2559,32	2601,33	2563,68	2550,29	2547,07	2488,10	2476,63	2438,23	2494,19
ECU 1988	263,06	272,48	284,46	290,25	296,12	304,14	304,72	302,55	302,55	301,40	296,53	298,00	291,54
ECU 1989	293,24	299,32	306,54	310,15	315,86	322,54	318,35	316,26	315,97	310,60	311,48	308,82	309,87
BR DEUTSCHLAND													
DM 1988	542,00	544,48	553,71	548,70	553,94	565,60	564,84	572,39	570,83	566,77	565,13	570,32	559,76
DM 1989	570,81	574,93	576,45	582,07	597,19	606,53	601,45	599,42	600,37	593,32	582,27	583,19	588,10
ECU 1988	262,41	263,58	267,41	264,32	266,36	272,30	271,70	274,93	275,38	273,38	272,59	274,46	269,84
ECU 1989	273,88	275,89	277,02	279,78	286,94	292,70	290,21	288,81	289,45	288,61	284,40	287,02	284,08
ELLAS													
DR 1988	47876	47845	49501	50327	50275	50463	50564	50955	53866	55464	55813	55604	51497
DR 1989	58285	57392	57728	59250	57563	59211	58408	58672	62943	64574	66551	66454	60521
ECU 1988	290,82	289,93	298,47	302,71	301,52	303,64	303,70	304,93	320,53	326,94	325,04	321,48	307,30
ECU 1989	336,71	329,89	329,42	334,61	325,19	332,49	326,02	327,91	350,34	353,71	360,74	354,95	338,41
ESPANA													
PTA 1988	-	-	-	-	-	-	-	-	-	-	-	-	-
PTA 1989	-	-	-	-	-	-	-	-	-	-	-	-	-
ECU 1988	-	-	-	-	-	-	-	-	-	-	-	-	-
ECU 1989	-	-	-	-	-	-	-	-	-	-	-	-	-
FRANCE													
FF 1988	1880,74	1863,83	1917,26	1976,07	2083,39	2110,93	2116,61	2144,23	2125,20	2101,52	2095,80	2075,52	2037,19
FF 1989	2102,87	2122,96	2172,13	2223,63	2301,68	2270,30	2242,23	2270,13	2269,07	2239,77	2184,37	2143,94	2210,17
ECU 1988	269,78	267,07	272,81	280,44	295,86	301,19	302,07	304,27	301,41	297,12	295,96	292,36	289,52
ECU 1989	276,03	299,71	307,78	316,14	326,91	322,89	318,99	323,89	323,96	320,96	313,75	308,81	314,67
IRELAND													
IRL 1988	224,83	225,11	228,26	236,22	235,65	236,38	229,51	235,99	235,67	233,93	238,56	239,05	233,09
IRL 1989	242,14	234,10	236,19	240,31	243,46	242,75	234,81	232,30	228,45	224,40	219,50	221,29	232,70
ECU 1988	289,24	290,07	294,49	303,99	302,79	305,10	296,55	304,28	304,85	301,96	307,47	307,67	300,50
ECU 1989	310,82	299,74	302,98	308,14	312,71	312,66	302,60	298,72	293,76	290,46	284,02	287,15	299,56
ITALIA													
LIT 1988	393277	391224	398539	392570	394252	394003	383748	378861	382450	393177	415127	425110	395730
LIT 1989	430052	434132	445445	433283	455168	466087	486435	473942	479727	470248	477583	494506	461224
ECU 1988	258,91	257,19	260,16	254,63	255,07	255,46	249,19	245,84	247,38	254,52	269,39	277,36	257,41
ECU 1989	281,35	284,61	291,45	283,97	300,79	310,31	324,43	317,83	321,38	311,78	317,61	327,59	305,35
LUXEMBOURG													
LFR 1988	11587,1	11651,7	11704,8	11638,3	11756,4	11904,0	12035,0	12289,2	12277,0	12245,2	12386,7	12238,7	11975,1
LFR 1989	12387,1	12310,7	12453,2	12535,0	12691,9	12988,3	13011,3	12901,1	13005,2	12940,8	12776,7	12709,7	12723,8
ECU 1988	268,30	269,74	270,20	267,93	270,62	273,95	276,52	281,70	282,46	281,74	285,07	280,97	275,74
ECU 1989	283,76	281,83	285,72	287,79	291,30	299,37	299,86	297,12	299,48	299,64	297,36	297,55	293,31
NEDERLAND													
HFL 1988	623,94	629,48	643,58	638,90	653,87	663,77	661,94	677,58	685,23	650,84	655,47	652,42	651,50
HFL 1989	649,32	665,32	678,42	684,03	696,77	711,07	697,71	694,74	687,70	695,29	669,43	652,55	679,94
ECU 1988	268,84	271,40	276,73	274,34	280,57	284,25	282,33	288,27	292,99	278,42	280,35	278,19	279,04
ECU 1989	276,00	282,80	288,96	291,44	297,00	304,61	298,55	296,89	294,05	299,55	289,76	284,52	291,16
PORTUGAL													
ESC 1988	-	-	-	-	-	-	-	-	-	-	-	-	-
ESC 1989	-	-	-	-	-	-	-	-	-	-	-	-	-
ECU 1988	-	-	-	-	-	-	-	-	-	-	-	-	-
ECU 1989	-	-	-	-	-	-	-	-	-	-	-	-	-
UNITED KINGDOM													
UKL 1988	195,99	197,46	203,14	205,77	209,70	214,04	211,64	215,46	210,73	207,41	207,74	211,34	207,06
UKL 1989	210,36	205,06	206,58	211,23	214,70	217,44	214,01	211,03	210,72	208,67	206,95	204,74	209,84
ECU 1988	282,52	285,08	301,26	311,13	319,09	321,87	319,98	331,55	319,50	316,10	316,92	325,97	311,63
ECU 1989	328,32	319,55	317,68	322,92	327,09	322,58	317,37	312,42	311,41	300,49	290,74	279,90	311,66

A.32 JUNGBULLEN (ERLOESPREISE)
A.32 YOUNG BULLS (UNIT VALUES)A.32 JEUNES TAUREAUX (VALEURS UNITAIRES)
A.32 TORELLI (VALORI UNITARI)Preise je 100 kg - ohne MwSt. / Prix par 100 kg - hors TVA
Prices per 100 kg - excl. VAT / Prezzi per 100 kg - IVA escl.

	J	F	M	A	M	J	J	A	S	O	N	D	ANNEE
BELGIQUE/BELGIE													
BFR 1988	13802,8	13543,9	13268,1	13135,2	13342,1	13733,7	13900,9	14197,0	14289,1	14326,9	14407,9	14517,8	13884,6
BFR 1989	14679,7	14858,0	14809,3	14640,2	14861,2	14842,1	14693,1	14454,0	14246,5	14239,3	14122,7	14212,8	14548,0
ECU 1988	319,60	313,54	306,29	302,39	307,13	316,06	319,39	325,44	328,75	329,64	331,59	333,29	319,71
ECU 1989	336,28	340,15	339,77	336,12	341,08	342,10	338,62	332,88	328,06	329,71	328,68	332,75	335,36
DANMARK													
DKR 1988	2434,71	2451,13	2514,20	2517,37	2509,42	2515,98	2531,49	2573,54	2592,47	2632,12	2607,29	2667,27	2542,90
DKR 1989	2662,56	2721,72	2708,26	2714,33	2716,39	2703,04	2689,85	2743,03	2789,40	2783,22	2791,15	2809,10	2734,29
ECU 1988	306,97	310,42	317,09	315,89	315,04	318,56	320,29	323,32	325,75	329,52	325,95	332,44	319,80
ECU 1989	329,95	335,74	333,90	335,32	335,25	335,16	334,02	340,16	346,03	347,44	351,04	355,80	339,69
BR DEUTSCHLAND													
DM 1988	652,43	646,46	638,71	626,06	618,08	625,09	626,70	642,61	656,13	667,34	677,79	676,55	645,75
DM 1989	677,83	670,45	664,47	671,31	670,65	662,50	658,56	663,07	669,48	671,11	670,93	668,54	667,97
ECU 1988	315,88	312,95	308,46	301,59	297,20	300,95	301,46	308,66	316,54	321,89	326,94	325,58	311,30
ECU 1989	325,23	321,73	319,32	322,67	322,23	319,71	317,77	319,48	322,77	326,45	327,71	329,03	322,67
ELLAS													
DR 1988	49995	50578	52066	52794	52392	51854	51612	53662	56053	57485	57942	58070	53729
DR 1989	58984	59364	59649	60650	61614	63974	64399	64941	65467	66468	68060	68277	63604
ECU 1988	303,70	306,50	313,94	317,55	314,21	312,01	310,00	321,13	333,54	338,85	337,44	335,74	320,62
ECU 1989	340,75	341,23	340,38	342,51	348,07	359,23	359,47	362,95	364,38	364,08	368,92	364,68	355,65
ESPANA													
PTA 1988	47904	48051	46134	45541	45569	45693	46761	46856	48778	49823	50502	50561	47672
PTA 1989	50693	47470	44734	45414	43208	42328	42778	42938	43217	43092	43250	43383	44254
ECU 1988	341,58	344,96	332,36	331,18	331,20	332,67	339,54	342,37	353,53	363,71	370,21	375,68	346,45
ECU 1989	388,26	364,69	345,03	351,44	332,16	319,13	328,53	330,47	332,78	329,35	331,58	330,65	339,36
FRANCE													
FF 1988	2149,87	2111,63	2093,03	2106,06	2177,26	2241,37	2269,15	2312,63	2298,04	2303,39	2335,79	2360,66	2229,98
FF 1989	2391,39	2410,45	2418,77	2417,64	2462,50	2442,95	2437,37	2452,16	2443,44	2430,49	2428,08	2402,99	2430,09
ECU 1988	308,38	302,57	297,82	298,89	309,19	319,80	323,83	328,17	325,92	325,66	329,84	332,52	316,92
ECU 1989	336,65	339,72	342,95	343,72	349,75	347,45	346,76	349,76	348,85	348,30	348,77	346,12	345,98
IRELAND													
IRL 1988	-	-	232,20	-	-	138,02	-	-	-	-	260,00	260,00	243,36
IRL 1989	-	-	-	-	-	-	-	-	-	-	-	-	-
ECU 1988	-	-	299,57	-	-	178,14	-	-	-	-	335,11	334,64	313,74
ECU 1989	-	-	-	-	-	-	-	-	-	-	-	-	-
ITALIA													
LIT 1988	483506	484835	481597	480349	480508	479132	477746	482301	488570	495230	506941	525108	489091
LIT 1989	540127	556845	561064	560964	556189	549494	533616	534505	542793	547471	544817	542059	547412
ECU 1988	318,31	318,73	314,38	311,57	310,87	310,65	310,23	312,96	316,02	320,59	328,97	342,60	318,14
ECU 1989	353,36	365,06	367,10	367,65	367,55	365,84	355,90	358,44	363,62	362,98	362,32	359,09	362,41
LUXEMBOURG													
LFR 1988	13361,3	12981,8	13187,3	12972,8	12987,8	13074,5	13038,9	13150,8	13198,8	13299,9	13384,3	13522,9	13169,2
LFR 1989	13376,1	13565,4	13724,8	13815,7	13811,1	13925,7	13946,9	13820,8	13782,1	13777,2	13540,3	13766,1	13738,5
ECU 1988	309,38	300,53	304,43	298,65	298,97	300,89	299,59	301,45	303,67	306,01	308,03	310,45	303,24
ECU 1989	306,42	310,56	314,89	317,20	316,98	320,97	321,43	318,30	317,37	319,01	315,13	322,29	316,70
NEderland													
HFL 1988	743,40	733,54	713,36	700,84	703,11	710,46	713,66	731,30	746,05	768,14	789,34	795,58	737,28
HFL 1989	799,17	791,20	788,36	778,39	765,40	763,65	763,79	773,90	777,25	778,38	783,09	781,01	777,72
ECU 1988	320,31	316,26	306,74	300,94	301,70	304,25	304,39	311,13	319,00	328,60	337,60	339,23	315,78
ECU 1989	339,69	336,31	335,79	331,65	326,25	327,14	326,83	330,72	332,34	335,35	338,96	340,53	333,03
PORTUGAL													
ESC 1988	-	-	-	-	-	-	-	-	-	-	-	-	-
ESC 1989	-	-	-	-	-	-	-	-	-	-	-	-	-
ECU 1988	-	-	-	-	-	-	-	-	-	-	-	-	-
ECU 1989	-	-	-	-	-	-	-	-	-	-	-	-	-
UNITED KINGDOM													
UKL 1988	203,98	207,19	210,61	214,30	215,79	211,27	219,83	221,74	219,68	216,68	216,18	216,58	214,27
UKL 1989	216,74	214,46	214,53	216,12	218,30	220,29	220,30	217,60	217,75	216,04	215,03	212,15	216,68
ECU 1988	294,04	299,12	312,34	324,03	328,37	317,71	332,37	341,22	333,07	330,23	329,80	334,04	322,49
ECU 1989	338,27	334,20	329,91	330,40	332,57	326,81	326,71	322,13	321,80	311,10	302,09	290,03	321,82

A.33 OCHSEN (ERLOESPREISE)
A.33 STEERS (UNIT VALUES)

A.33 BOEUFs (VALEURS UNITAIRES)
A.33 BUOI (VALORI UNITARI)

Preise Je 100 kg - ohne MwSt. / Prix par 100 kg - hors TVA
Prices per 100 kg - excl. VAT / Prezzi per 100 kg - IVA escl.

	J	F	M	A	M	J	J	A	S	O	N	D	ANNEE
BELGIQUE/BELGIE													
BFR 1988	14398,7	14375,9	14316,9	14297,2	14405,1	14645,0	14677,7	15000,0	14981,9	14748,9	14823,4	14963,0	14649,1
BFR 1989	15199,4	15332,3	15424,3	15435,7	15704,6	15907,0	16059,9	15829,5	15853,0	15781,4	15586,2	15312,5	15606,2
ECU 1988	333,40	332,80	330,50	329,14	331,59	337,03	337,24	343,84	344,69	339,35	341,15	343,51	337,32
ECU 1989	348,18	351,01	353,89	354,39	360,44	366,64	370,12	364,56	365,06	365,42	362,74	358,49	359,75
DANMARK													
DKR 1988	2264,35	2246,56	2322,22	2341,60	2306,17	2327,36	2351,58	2404,58	2477,21	2528,13	2453,46	2478,34	2446,19
DKR 1989	2470,64	2485,18	2497,80	2521,12	2509,61	2523,79	2499,55	2514,86	2585,65	2595,86	2573,02	2572,40	2564,66
ECU 1988	285,49	284,52	292,88	293,84	289,52	294,68	297,53	302,09	311,26	316,50	306,72	308,89	307,64
ECU 1989	306,17	306,56	307,96	311,45	309,73	312,93	310,39	311,86	320,75	324,05	323,60	325,82	318,62
BR DEUTSCHLAND													
DM 1988	-	-	-	-	-	-	590,59	603,38	625,97	637,77	639,88	-	636,72
DM 1989	-	-	-	-	-	-	-	618,92	640,88	642,92	643,30	-	-
ECU 1988	-	-	-	-	-	-	284,09	289,82	301,99	307,63	308,65	-	306,94
ECU 1989	-	-	-	-	-	-	-	298,21	308,98	312,74	314,21	-	-
ELLAS													
DR 1988	-	-	-	-	-	-	-	-	-	-	-	-	-
DR 1989	-	-	-	-	-	-	-	-	-	-	-	-	-
ECU 1988	-	-	-	-	-	-	-	-	-	-	-	-	-
ECU 1989	-	-	-	-	-	-	-	-	-	-	-	-	-
ESPANA													
PTA 1988	-	-	-	-	-	-	-	-	-	-	-	-	-
PTA 1989	-	-	-	-	-	-	-	-	-	-	-	-	-
ECU 1988	-	-	-	-	-	-	-	-	-	-	-	-	-
ECU 1989	-	-	-	-	-	-	-	-	-	-	-	-	-
FRANCE													
FF 1988	2229,71	2193,90	2185,80	2220,73	2324,99	2373,45	2375,96	2382,52	2348,69	2333,31	2354,99	2369,74	2306,40
FF 1989	2398,43	2409,51	2417,50	2447,30	2517,36	2493,68	2472,39	2492,65	2495,26	2499,59	2507,07	2489,94	2471,02
ECU 1988	319,83	314,36	311,02	315,16	330,17	338,65	339,08	338,09	333,11	329,89	332,56	333,80	327,78
ECU 1989	337,64	339,59	342,77	347,94	357,55	354,66	351,74	355,53	356,25	354,20	360,11	354,45	351,80
IRELAND													
IRL 1988	234,75	235,26	237,24	243,49	242,91	245,86	242,81	246,73	246,17	250,12	259,11	257,67	248,10
IRL 1989	250,42	242,27	245,64	250,48	249,91	249,52	243,27	238,40	234,33	229,17	229,80	231,15	235,17
ECU 1988	302,00	303,16	306,07	313,34	312,12	317,33	313,75	318,13	318,42	322,85	333,96	331,63	319,85
ECU 1989	321,45	310,20	315,10	321,18	320,99	321,39	313,51	306,56	301,32	296,64	297,35	299,96	302,73
ITALIA													
LIT 1988	-	-	-	-	-	-	-	-	-	-	-	-	-
LIT 1989	-	-	-	-	-	-	-	-	-	-	-	-	-
ECU 1988	-	-	-	-	-	-	-	-	-	-	-	-	-
ECU 1989	-	-	-	-	-	-	-	-	-	-	-	-	-
LUXEMBOURG													
LFR 1988	13755,6	13671,5	13687,1	13608,3	13597,8	13901,9	13916,4	14103,0	13947,3	13982,7	13839,7	13935,1	13828,3
LFR 1989	14056,0	13970,9	14067,9	14121,5	14224,6	14350,0	14277,4	14209,7	14202,8	14271,2	14225,8	14156,8	14176,9
ECU 1988	318,51	316,50	315,96	313,28	313,01	319,93	319,75	323,28	320,89	321,72	318,51	319,91	318,42
ECU 1989	321,99	319,84	322,77	324,22	326,47	330,75	329,04	327,26	327,06	330,45	331,08	331,43	326,80
NEDERLAND													
HFL 1988	-	-	-	-	-	-	-	-	-	-	-	-	-
HFL 1989	-	-	-	-	-	-	-	-	-	-	-	-	-
ECU 1988	-	-	-	-	-	-	-	-	-	-	-	-	-
ECU 1989	-	-	-	-	-	-	-	-	-	-	-	-	-
PORTUGAL													
ESC 1988	-	-	-	-	-	-	-	-	-	-	-	-	-
ESC 1989	-	-	-	-	-	-	-	-	-	-	-	-	-
ECU 1988	-	-	-	-	-	-	-	-	-	-	-	-	-
ECU 1989	-	-	-	-	-	-	-	-	-	-	-	-	-
UNITED KINGDOM													
UKL 1988	204,53	206,16	209,25	212,10	212,32	215,40	215,71	215,97	212,01	210,97	211,14	214,08	211,41
UKL 1989	215,40	210,75	210,77	211,09	215,65	216,92	215,69	214,02	214,45	212,37	211,20	208,74	212,97
ECU 1988	294,82	297,63	310,32	320,69	323,08	323,91	326,14	332,33	321,44	321,53	322,11	330,19	318,18
ECU 1989	336,18	328,42	324,13	322,70	328,53	321,80	319,86	316,83	316,92	305,82	296,71	285,37	316,31

A.34 KUEHE (ERLOESPRISE)
A.34 COWS (UNIT VALUES)A.34 VACHES (VALEURS UNITAIRES)
A.34 VACCHE (VALORI UNITARI)Preise je 100 kg - ohne MwSt. / Prix par 100 kg - hors TVA
Prices per 100 kg - excl. VAT / Prezzi per 100 kg - IVA escl.

	J	F	M	A	M	J	J	A	S	O	N	D	ANNEE
BELGIQUE/BELGIE													
BFR 1988	10789,0	10679,8	10778,4	10810,6	11195,7	11488,2	11546,0	11621,9	11714,9	11617,2	11590,9	11538,5	11263,2
BFR 1989	11596,1	11599,7	11594,4	11789,0	12186,5	12211,7	12049,8	11847,6	11767,8	11679,4	11586,5	11563,3	11783,2
ECU 1988	249,82	247,24	248,82	248,87	257,72	264,38	265,29	266,41	269,53	267,29	266,75	264,90	259,35
ECU 1989	265,64	265,55	266,01	270,66	279,70	281,47	277,71	272,86	270,99	270,43	269,66	270,72	271,62
DANMARK													
DKR 1988	1981,85	2055,10	2170,98	2221,99	2273,28	2319,21	2313,35	2310,66	2307,38	2306,46	2273,33	2299,74	2224,98
DKR 1989	2265,79	2326,10	2391,49	2420,28	2469,66	2515,62	2473,75	2460,31	2447,54	2390,41	2377,17	2369,23	2401,68
ECU 1988	249,87	260,27	273,80	278,83	285,40	293,64	292,69	290,29	289,92	288,75	284,20	286,63	279,82
ECU 1989	280,78	286,94	294,85	298,99	304,80	311,92	307,18	305,10	303,62	298,40	298,97	300,08	298,37
BR DEUTSCHLAND													
DM 1988	509,71	514,71	528,76	524,36	534,82	550,92	552,36	564,75	558,18	547,03	539,65	541,62	538,52
DM 1989	541,16	547,27	553,50	565,49	584,48	592,03	582,36	585,78	583,02	564,49	544,72	540,61	564,66
ECU 1988	246,78	249,17	255,36	252,60	257,17	265,24	265,70	271,26	269,28	263,86	260,30	260,65	259,60
ECU 1989	259,66	262,62	265,99	271,81	280,83	285,70	281,00	282,24	281,09	274,59	266,06	266,07	272,76
ELLAS													
DR 1988	34687	34581	34769	34512	35610	35755	34880	36084	37054	38037	37803	37329	35962
DR 1989	36910	38675	40992	38329	38858	40695	41583	41357	42261	42645	43623	44009	40868
ECU 1988	210,71	209,56	209,64	207,59	213,57	215,14	209,50	215,94	220,49	224,21	220,15	215,82	214,60
ECU 1989	213,22	222,30	233,92	216,46	219,52	228,51	232,11	231,14	235,22	233,59	236,46	235,06	228,52
ESPANA													
PTA 1988	28327	28889	29156	28699	29328	29522	28256	27602	27602	28532	30579	31746	29004
PTA 1989	30765	32783	31889	30407	30916	30664	29286	28356	27331	27164	27164	27164	29469
ECU 1988	201,98	207,40	210,05	208,70	213,16	214,94	205,17	201,68	200,05	208,28	224,16	235,88	210,78
ECU 1989	235,64	251,85	245,96	235,31	237,66	231,20	224,91	218,24	210,46	207,61	208,25	207,04	225,98
FRANCE													
FF 1988	1823,72	1801,55	1862,77	1918,65	2020,94	2036,00	2046,27	2070,45	2047,88	2026,38	2022,06	1998,02	1965,06
FF 1989	2028,97	2046,67	2104,07	2161,38	2243,78	2208,67	2175,92	2201,96	2194,40	2157,79	2094,48	2042,87	2135,28
ECU 1988	261,60	258,14	265,06	272,29	286,99	290,50	292,03	293,80	290,44	286,49	285,54	281,44	279,27
ECU 1989	285,63	288,45	298,33	307,29	318,69	314,18	309,56	314,07	313,30	309,22	300,85	294,25	304,90
IRELAND													
IRL 1988	178,38	180,40	183,30	191,65	199,18	199,21	191,95	197,81	198,19	193,81	193,46	197,37	192,27
IRL 1989	193,19	186,62	190,86	200,11	208,32	210,31	198,08	200,31	199,77	186,93	183,13	184,44	196,24
ECU 1988	229,48	232,47	236,48	246,63	255,93	257,13	248,02	255,05	256,37	250,17	249,35	254,02	247,87
ECU 1989	247,99	238,94	244,83	256,60	267,57	270,87	255,27	257,59	256,88	241,96	236,96	239,34	252,62
ITALIA													
LIT 1988	333328	335246	338398	341523	344165	350467	345568	350502	353165	362814	370585	373414	350203
LIT 1989	382990	395544	406549	416193	422458	422780	412648	411558	416701	422049	410377	402909	409882
ECU 1988	219,44	220,39	220,90	221,52	222,66	227,23	224,40	227,44	228,43	234,87	240,48	243,63	227,80
ECU 1989	250,56	259,31	266,00	272,77	279,17	281,48	275,22	275,99	279,15	279,82	272,92	266,91	271,36
LUXEMBOURG													
LFR 1988	10484,4	10462,6	10637,1	10789,0	10880,6	11281,3	11398,5	11643,7	11637,8	11618,4	11401,9	11406,1	11088,5
LFR 1989	11491,0	11597,7	11848,6	12070,4	12354,0	12648,5	12573,3	12446,7	12424,3	12116,4	11925,3	11818,8	12080,0
ECU 1988	242,76	242,21	245,56	248,38	250,46	259,62	261,90	266,91	267,75	267,32	262,40	261,86	255,33
ECU 1989	263,23	265,51	274,85	277,12	283,54	291,54	289,77	286,65	286,10	280,55	277,54	276,70	278,47
NERDERLAND													
HFL 1988	612,21	609,12	626,40	623,26	644,58	652,52	647,38	662,46	670,45	654,48	647,43	642,56	640,19
HFL 1989	638,52	647,79	662,84	677,69	706,75	707,12	698,10	691,96	689,50	682,87	662,47	638,92	673,26
ECU 1988	263,79	262,62	269,34	267,63	276,59	279,44	276,12	281,84	286,68	279,98	276,91	273,98	274,20
ECU 1989	271,41	275,35	282,32	288,74	301,25	302,92	298,72	295,71	294,82	294,20	286,75	278,58	288,30
PORTUGAL													
ESC 1988	-	-	-	-	-	-	-	-	-	-	-	-	-
ESC 1989	-	-	-	-	-	-	-	-	-	-	-	-	-
ECU 1988	-	-	-	-	-	-	-	-	-	-	-	-	-
ECU 1989	-	-	-	-	-	-	-	-	-	-	-	-	-
UNITED KINGDOM													
UKL 1988	153,17	157,31	163,33	167,01	171,53	170,50	166,47	172,28	170,86	160,25	156,05	154,90	162,81
UKL 1989	155,43	164,29	172,60	176,77	180,24	181,77	176,85	173,07	170,31	168,97	169,31	154,23	169,77
ECU 1988	220,79	227,11	242,23	252,52	261,02	256,40	251,70	265,10	259,05	244,24	238,07	238,92	245,04
ECU 1989	242,58	256,01	265,44	270,23	274,59	269,67	262,27	256,22	251,69	243,32	237,86	210,85	252,15

A.35 FAERSEN (ERLOESPRISE)
A.35 HEIFERS (UNIT VALUES)

A.35 GENISSES (VALEURS UNITAIRES)
A.35 GIOVENCHE (VALORI UNITARI)

Preise je 100 kg - ohne MwSt. / Prix par 100 kg - hors TVA
Prices per 100 kg - excl. VAT / Prezzi per 100 kg - IVA escl.

	J	F	M	A	M	J	J	A	S	O	N	D	ANNEE
BELGIQUE/BELGIE													
BFR 1988	13450,0	13345,2	13294,1	13278,2	13467,3	13575,7	13580,6	13671,4	13673,4	13590,3	13637,2	13661,0	13514,7
BFR 1989	13742,5	13778,8	13772,7	13849,8	14013,3	14047,6	14020,5	14019,2	13954,5	13986,6	13964,7	13990,2	13921,5
ECU 1988	311,43	308,94	306,89	305,68	310,01	312,42	312,03	313,39	314,58	312,69	313,85	313,62	311,20
ECU 1989	314,81	315,44	315,99	317,98	321,62	323,78	323,12	322,87	321,34	323,86	325,01	327,54	320,91
DANMARK													
DKR 1988	2106,13	2471,21	2278,91	2334,71	2386,90	2429,36	2433,31	2433,93	2428,67	2429,84	2393,39	2415,56	2368,51
DKR 1989	2390,95	2448,58	2506,52	2535,87	2583,69	2628,15	2588,78	2572,67	2570,48	2515,41	2500,32	2467,67	2518,59
ECU 1988	265,54	312,97	287,42	292,97	299,66	307,59	307,87	305,78	305,16	304,20	299,21	301,06	297,87
ECU 1989	296,30	302,05	309,03	313,27	318,87	325,87	321,47	319,03	318,87	314,00	314,46	312,55	312,90
BR DEUTSCHLAND													
DM 1988	567,78	569,80	576,21	573,23	568,54	589,17	591,03	596,93	596,67	594,02	593,36	599,22	584,66
DM 1989	599,70	603,30	604,58	609,20	621,71	629,36	627,17	627,37	628,56	618,97	602,35	615,50	614,65
ECU 1988	274,89	275,84	278,27	276,14	273,38	283,65	284,30	286,72	287,85	286,53	286,21	288,37	281,84
ECU 1989	287,74	289,50	290,54	292,82	298,72	303,72	302,63	302,28	303,04	301,09	294,21	302,93	296,91
ELLAS													
DR 1988	48360	48565	50654	50839	51164	50905	51094	52351	54929	55989	56479	56434	52265
DR 1989	58161	58216	58917	58949	58126	59962	59830	58856	63774	65516	67100	66912	61129
ECU 1988	293,77	294,29	305,42	305,79	306,85	306,29	306,88	313,28	326,85	330,03	328,92	326,28	311,89
ECU 1989	335,99	334,62	336,21	332,91	328,37	336,71	333,96	328,94	354,96	358,86	363,71	357,39	361,81
ESPAÑA													
PTA 1988	-	-	-	-	-	-	-	-	-	-	-	-	-
PTA 1989	-	-	-	-	-	-	-	-	-	-	-	-	-
ECU 1988	-	-	-	-	-	-	-	-	-	-	-	-	-
ECU 1989	-	-	-	-	-	-	-	-	-	-	-	-	-
FRANCE													
FF 1988	2125,14	2104,18	2128,66	2184,21	2287,48	2322,14	2329,03	2349,38	2329,98	2313,97	2321,10	2313,35	2255,52
FF 1989	2334,97	2347,95	2381,77	2430,06	2503,23	2469,33	2440,89	2470,48	2472,16	2463,52	2444,16	2420,33	2430,16
ECU 1988	304,83	301,51	302,89	309,98	324,84	331,33	332,38	333,39	330,45	327,15	327,77	325,86	320,55
ECU 1989	328,70	330,92	337,70	345,49	355,54	351,20	347,26	352,37	352,45	353,03	351,08	348,62	345,99
IRELAND													
IRL 1988	227,54	227,56	230,55	238,28	238,78	239,33	234,08	238,41	237,82	236,14	241,57	242,55	235,85
IRL 1989	245,02	238,07	239,23	242,50	245,28	244,76	237,57	233,89	230,32	225,27	221,82	222,86	234,94
ECU 1988	292,73	293,24	297,44	306,65	306,81	308,90	302,46	307,40	307,63	304,81	311,36	312,17	304,06
ECU 1989	314,52	304,83	308,87	310,95	315,05	315,25	306,16	300,76	296,17	291,59	287,03	289,20	302,43
ITALIA													
LIT 1988	490497	482933	495200	485001	480504	484084	479231	485378	490079	493660	507627	518670	491298
LIT 1989	528702	543593	545755	547388	554655	555574	551677	550767	557343	562453	567570	579083	553178
ECU 1988	322,92	317,48	323,26	314,59	310,87	313,86	311,19	314,96	316,99	319,57	329,41	338,40	319,58
ECU 1989	345,88	356,37	357,08	358,75	366,53	369,89	367,94	369,35	373,37	372,91	377,45	383,62	366,23
LUXEMBOURG													
LFR 1988	13198,3	13193,6	13261,9	13265,0	13229,2	13374,3	13439,5	13631,6	13565,2	13510,0	13645,5	13582,0	13406,6
LFR 1989	13638,8	13574,1	13709,7	13771,2	13775,3	13970,5	14031,8	13922,2	13870,1	13962,5	13852,5	13820,7	13823,4
ECU 1988	305,60	305,43	306,15	305,38	304,53	307,79	308,79	312,48	312,10	310,84	314,04	311,81	308,71
ECU 1989	312,43	310,75	314,55	316,17	316,16	322,01	323,38	320,63	319,40	323,30	322,39	323,57	318,65
NEDERLAND													
HFL 1988	631,89	631,99	647,52	644,08	662,23	668,24	668,97	684,00	687,63	666,37	666,26	662,13	658,63
HFL 1989	652,72	667,14	682,25	696,15	706,39	718,03	708,83	701,28	698,17	686,04	680,83	667,53	686,44
ECU 1988	272,27	272,48	278,43	276,57	284,16	286,17	285,32	291,00	294,02	285,07	284,96	282,33	282,10
ECU 1989	277,44	283,58	290,59	296,61	301,10	307,60	303,31	299,69	298,53	295,56	294,69	291,05	293,94
PORTUGAL													
ESC 1988	-	-	-	-	-	-	-	-	-	-	-	-	-
ESC 1989	-	-	-	-	-	-	-	-	-	-	-	-	-
ECU 1988	-	-	-	-	-	-	-	-	-	-	-	-	-
ECU 1989	-	-	-	-	-	-	-	-	-	-	-	-	-
UNITED KINGDOM													
UKL 1988	197,98	200,23	204,38	208,10	209,68	213,05	212,19	212,84	210,16	207,84	208,56	210,86	207,63
UKL 1989	210,63	206,84	207,76	210,36	213,97	215,73	213,69	211,09	210,92	208,87	207,41	205,92	210,05
ECU 1988	285,39	289,07	303,10	314,66	319,07	320,38	320,82	327,52	318,64	316,76	318,18	325,22	312,49
ECU 1989	328,72	322,32	319,51	321,58	325,98	320,04	316,90	312,49	311,71	300,77	291,38	281,52	311,97

A.36 AUSGEWACHS. RINDER (ERLOESPREISE)
A.36 ADULT CATTLE (UNIT VALUES)A.36 GROS BOVINS (VALEURS UNITAIRES)
A.36 BOVINI ADULTI (VALORI UNITARI)Preise je 100 kg - ohne MwSt. / Prix par 100 kg - hors TVA
Prices per 100 kg - excl. VAT / Prezzi per 100 kg - IVA escl.

	J	F	M	A	M	J	J	A	S	O	N	D	ANHEE
BELGIQUE/BELGIE													
BFR 1988	12600,7	12438,3	12366,3	12328,1	12594,9	12879,3	12962,4	13130,4	13197,8	13143,7	13175,6	13205,8	12834,1
BFR 1989	13313,7	13391,6	13375,9	13409,3	13688,3	13708,8	13595,3	13406,7	13307,7	13274,5	13183,7	13198,0	13396,9
ECU 1988	291,77	287,95	285,48	283,81	289,93	296,40	297,83	300,99	303,64	302,42	303,23	303,17	295,52
ECU 1989	304,99	306,58	306,89	307,87	314,16	315,98	313,35	308,76	306,45	307,37	306,83	308,99	308,82
DANMARK													
DKR 1988	2199,42	2272,96	2335,62	2365,05	2388,25	2415,76	2421,30	2438,56	2445,65	2463,41	2433,55	2475,60	2384,29
DKR 1989	2454,61	2513,34	2543,04	2561,61	2589,43	2607,95	2579,75	2595,83	2610,72	2577,04	2573,13	2574,71	2564,58
ECU 1988	277,31	287,86	294,57	296,78	299,83	305,87	306,35	306,36	307,30	308,40	304,23	308,55	299,85
ECU 1989	304,18	310,04	313,53	316,45	319,58	323,37	320,35	321,90	323,86	321,70	323,62	326,11	318,61
BR DEUTSCHLAND													
DM 1988	598,37	596,60	597,20	588,46	586,11	598,06	599,48	612,54	618,81	621,55	624,95	625,61	606,32
DM 1989	626,11	624,46	623,15	631,15	637,85	636,69	631,36	634,94	637,88	632,34	624,10	623,29	630,23
ECU 1988	289,70	288,81	288,41	283,47	281,83	287,93	288,37	294,22	298,53	299,81	301,45	301,07	292,29
ECU 1989	300,42	299,66	299,46	303,37	306,47	307,25	304,65	305,93	307,54	307,60	304,84	306,76	304,44
ELLAS													
DR 1988	47811	48252	49660	50185	50079	49668	49407	51235	53472	54794	55167	55194	51260
DR 1989	56055	56565	57168	57563	58214	60432	60837	61062	62269	63298	64811	64990	60348
ECU 1988	290,43	292,40	299,43	301,85	300,34	298,85	296,75	306,61	318,18	322,98	321,28	319,11	305,89
ECU 1989	323,82	325,13	326,23	325,08	328,87	339,35	339,58	341,27	346,58	346,71	351,30	347,13	337,44
ESPAÑA													
PTA 1988	40516	40765	39679	39137	39394	39545	39726	39535	40727	41728	42927	43407	40585
PTA 1989	43116	41886	39850	39708	38534	37893	37648	37394	37177	37036	37134	37216	38619
ECU 1988	288,90	292,66	285,86	284,61	286,32	287,91	288,45	288,88	295,17	304,61	314,68	322,53	294,95
ECU 1989	330,23	321,79	307,36	307,29	296,23	285,70	289,13	287,80	286,27	283,06	284,69	283,65	296,15
FRANCE													
FF 1988	2015,96	1989,25	2014,41	2057,03	2152,42	2187,32	2199,46	2224,16	2202,38	2189,61	2200,35	2196,78	2133,07
FF 1989	2225,14	2241,20	2275,01	2312,81	2382,80	2353,45	2329,60	2352,46	2348,23	2329,42	2299,80	2264,51	2309,70
ECU 1988	289,17	285,04	286,64	291,93	305,66	312,09	313,89	315,62	312,36	309,57	310,72	309,44	303,15
ECU 1989	313,24	315,27	322,57	328,22	338,44	334,72	331,42	335,54	335,26	333,81	330,34	326,18	328,84
IRELAND													
IRL 1988	222,33	223,45	225,82	232,76	233,81	235,55	231,17	235,90	235,51	236,39	243,31	243,36	234,65
IRL 1989	238,64	231,03	234,11	239,46	241,21	241,24	233,68	230,37	227,06	220,49	219,46	220,75	227,48
ECU 1988	286,02	287,94	291,34	299,54	300,42	304,03	298,70	304,17	304,64	305,13	313,60	313,22	302,51
ECU 1989	306,33	295,81	300,31	307,05	309,82	310,72	301,15	296,24	291,97	285,40	283,97	286,46	292,84
ITALIA													
LIT 1988	456596	457226	456558	455305	455500	455979	453635	458404	463870	470800	481992	496704	463813
LIT 1989	510275	526064	531343	533186	531522	526800	513056	513420	520977	525817	522209	519874	522927
ECU 1988	300,60	300,58	298,04	295,32	294,69	295,64	294,57	297,46	300,04	304,77	312,78	324,07	301,70
ECU 1989	333,83	344,88	347,65	349,45	351,24	350,73	342,18	344,30	349,01	348,62	347,29	344,40	346,20
LUXEMBOURG													
LFR 1988	12335,4	12202,8	12341,3	12326,3	12354,7	12598,0	12646,9	12835,0	12810,9	12825,0	12780,0	12819,7	12568,9
LFR 1989	12838,1	12904,7	13083,8	13211,0	13327,9	13527,2	13509,3	13394,5	13363,1	13278,9	13112,3	13120,8	13214,7
ECU 1988	285,62	282,49	284,90	283,77	284,39	289,93	290,58	294,22	294,74	295,08	294,12	294,31	289,42
ECU 1989	294,09	295,43	300,19	303,31	305,89	311,79	311,34	308,48	307,72	307,47	305,17	307,18	304,62
NEDERLAND													
HFL 1988	654,25	648,72	654,51	648,51	663,79	671,39	669,28	685,12	694,79	689,88	691,98	690,53	672,37
HFL 1989	688,34	692,84	702,48	709,73	724,47	725,15	718,89	717,55	716,80	712,05	700,53	684,35	707,49
ECU 1988	281,90	279,69	281,43	278,47	284,83	287,52	285,46	291,48	297,08	295,12	295,96	294,44	287,98
ECU 1989	292,58	294,50	299,21	302,39	308,81	310,65	307,61	306,64	306,49	306,77	303,22	298,39	302,96
PORTUGAL													
ESC 1988	-	-	-	-	-	-	-	-	-	-	-	-	-
ESC 1989	-	-	-	-	-	-	-	-	-	-	-	-	-
ECU 1988	-	-	-	-	-	-	-	-	-	-	-	-	-
ECU 1989	-	-	-	-	-	-	-	-	-	-	-	-	-
UNITED KINGDOM													
UKL 1988	-	-	-	-	-	-	-	-	-	-	-	-	-
UKL 1989	-	-	-	-	208,72	210,20	208,14	205,76	205,43	203,51	202,56	197,96	205,08
ECU 1988	-	-	-	-	-	-	-	-	-	-	-	-	-
ECU 1989	-	-	-	-	317,97	311,84	308,67	304,61	303,59	293,06	284,57	270,63	304,58

B.01 SCHWEINE (LEICHT)
B.01 PIGS (LIGHT)B.01 PORCS (LEGRS)
B.01 SUINI (MAGRI)Praise je 100 kg Lebendgewicht - ohne MwSt. / Prix par 100 kg de poids vif - hors TVA
Prices per 100 kg live weight - excl. VAT / Prezzi per 100 kg di peso vivo - IVA escl.

	J	F	M	A	M	J	J	A	S	O	N	D	ANNEE
BELGIQUE/BELGIE													
BFR 1988	4950,0	4920,0	4919,0	4681,0	4545,0	4900,0	4925,0	4880,0	5113,0	5180,0	5300,0	5663,0	4998,0
BFR 1989	5795,0	5825,0	5613,0	5450,0	5645,0	6338,0	6460,0	7013,0	7250,0	6785,0	6225,0	5900,0	6192,0
ECU 1988	114,62	113,90	113,55	107,76	104,62	112,77	113,16	111,86	117,63	119,18	121,97	130,01	115,09
ECU 1989	132,75	133,35	128,78	125,13	129,56	146,09	148,88	161,51	166,95	157,11	144,88	138,13	142,74
DANMARK													
DKR 1988	784,00	788,00	812,00	806,00	799,00	809,00	809,00	808,00	820,00	821,00	802,00	800,00	805,00
DKR 1989	801,00	822,00	852,00	861,00	876,00	935,00	988,00	1041,00	1075,00	1073,00	1016,00	920,00	940,00
ECU 1988	98,85	99,80	102,41	101,14	100,31	102,43	102,36	101,51	103,03	102,78	100,26	99,71	101,24
ECU 1989	99,26	101,40	105,04	106,37	108,11	115,93	122,69	129,09	133,35	133,95	127,78	116,53	116,78
BR DEUTSCHLAND													
DM 1988	252,10	247,50	246,50	272,30	238,90	246,70	247,50	250,50	258,90	260,80	262,00	271,70	251,90
DM 1989	268,98	273,00	277,60	272,30	276,90	298,70	307,10	327,80	357,20	341,00	324,70	315,10	296,80
ECU 1988	122,06	119,81	119,04	131,17	114,88	118,77	119,05	120,32	124,90	125,80	126,38	130,75	121,43
ECU 1989	129,06	131,00	133,41	130,88	133,04	144,15	148,18	157,94	172,22	165,88	158,60	155,08	143,37
ELLAS													
DR 1988	23145	23167	23196	22941	22736	23262	23030	23766	24040	24276	24305	24659	23494
DR 1989	24687	24382	24129	24674	24749	26340	29770	31373	33157	33069	32115	32514	28289
ECU 1988	140,60	140,39	139,86	137,99	136,36	139,97	138,32	142,22	143,05	143,10	141,55	142,57	140,20
ECU 1989	142,62	140,15	137,69	139,34	139,81	147,91	166,17	175,34	184,55	181,14	174,08	173,67	158,18
ESPAÑA													
PTA 1988	14362	13733	13085	12064	13570	14188	15789	15209	15945	15200	14991	16316	14601
PTA 1989	102,41	98,59	94,27	87,73	98,63	103,30	114,65	111,13	115,56	110,96	109,89	121,23	106,11
ECU 1988	102,41	98,59	94,27	87,73	98,63	103,30	114,65	111,13	115,56	110,96	109,89	121,23	106,11
ECU 1989	102,41	98,59	94,27	87,73	98,63	103,30	114,65	111,13	115,56	110,96	109,89	121,23	106,11
FRANCE													
FF 1988	-	-	-	-	-	-	-	-	-	-	-	-	-
FF 1989	-	-	-	-	-	-	-	-	-	-	-	-	-
ECU 1988	-	-	-	-	-	-	-	-	-	-	-	-	-
ECU 1989	-	-	-	-	-	-	-	-	-	-	-	-	-
IRELAND													
IRL 1988	-	-	-	-	-	-	-	-	-	-	-	-	-
IRL 1989	-	-	-	-	-	-	-	-	-	-	-	-	-
ECU 1988	-	-	-	-	-	-	-	-	-	-	-	-	-
ECU 1989	-	-	-	-	-	-	-	-	-	-	-	-	-
ITALIA													
LIT 1988	209911	197711	190567	189597	192000	203056	216374	221985	219311	217800	216467	225025	208317
LIT 1989	228733	218322	224533	234022	237344	270189	285611	285059	291778	312967	306417	285788	265064
ECU 1988	138,19	129,98	124,40	122,98	124,22	131,65	140,50	144,05	141,85	140,99	140,47	146,82	135,51
ECU 1989	149,64	143,13	146,91	153,38	156,84	179,89	190,49	191,16	195,47	207,50	203,78	189,32	175,48
LUXEMBOURG													
LFR 1988	5082,0	5015,0	5038,8	5027,0	4813,0	4840,0	4749,0	4721,0	4758,0	4852,0	4992,0	5187,0	4948,0
LFR 1989	5267,0	5363,0	5402,0	5433,0	5416,0	5551,0	6000,0	6217,0	7020,0	6846,0	6555,0	6168,0	6243,0
ECU 1988	117,67	116,10	116,32	115,73	110,79	111,39	109,12	108,22	109,47	111,64	114,89	119,08	113,93
ECU 1989	120,66	122,78	123,94	124,74	124,30	127,95	138,28	143,18	161,65	158,52	152,56	144,40	143,91
NEDERLAND													
HFL 1988	217,00	208,00	208,00	204,00	208,00	223,00	213,00	213,00	226,00	229,00	233,00	243,00	219,00
HFL 1989	248,00	249,00	239,00	236,00	247,00	299,00	304,00	336,00	342,00	310,00	282,00	264,00	280,00
ECU 1988	93,50	89,68	89,44	87,60	89,25	95,50	90,85	90,62	96,63	97,96	99,66	103,61	93,80
ECU 1989	105,41	105,84	101,80	100,55	105,28	128,09	130,08	143,59	146,24	133,56	122,06	115,11	119,90
PORTUGAL													
ESC 1988	-	-	-	-	-	-	-	-	-	-	-	-	-
ESC 1989	-	-	-	-	-	-	-	-	-	-	-	-	-
ECU 1988	-	-	-	-	-	-	-	-	-	-	-	-	-
ECU 1989	-	-	-	-	-	-	-	-	-	-	-	-	-
UNITED KINGDOM													
UKL 1988	65,84	67,58	69,71	69,89	71,03	71,73	70,82	69,78	72,03	73,92	81,00	82,39	72,14
UKL 1989	78,61	80,90	83,64	85,95	86,66	88,51	89,12	92,06	104,73	104,67	-	-	-
ECU 1988	94,91	97,57	103,38	105,67	108,08	107,87	107,07	107,38	109,21	112,66	123,57	127,08	108,57
ECU 1989	122,69	126,07	128,63	131,40	132,02	131,31	132,16	136,29	154,77	150,73	-	-	-

B.03 SCHWEINEHALFTEN : KLASSE II
B.03 PIG CARCASSES : GRADE II

B.03 PORCS (CARCASSES) : CLASSE II
B.03 SUINI (CARCASSE) : CLASSE II

Preise je 100 kg - ohne MwSt. / Prix par 100 kg - hors TVA
Prices per 100 kg - excl. VAT / Prezzi per 100 kg - IVA escl.

	J	F	M	A	M	J	J	A	S	O	N	D	ANNEE
BELGIQUE/BELGIE													
BFR 1988	5368,0	5457,0	5376,0	5012,0	4894,0	5430,0	5417,0	5290,0	5439,0	5441,0	5506,0	5969,0	5384,0
BFR 1989	6181,0	6258,0	6088,0	5871,0	6013,0	7165,0	7265,0	8063,0	8186,0	7625,0	7080,0	6616,0	6867,0
ECU 1988	124,29	126,33	124,10	115,38	112,66	124,96	124,46	121,26	125,14	125,19	126,72	137,03	123,97
ECU 1989	141,59	143,27	139,68	134,79	138,01	165,15	167,43	185,69	188,51	176,56	164,78	154,89	158,30
DANMARK													
DKR 1988	1030,00	1031,00	1060,00	1051,00	1036,00	1048,00	1048,00	1048,00	1068,00	1070,00	1044,00	1038,00	1048,00
DKR 1989	1045,00	1072,00	1111,00	1119,00	1151,00	1232,00	1190,00	1262,00	1308,00	1308,00	1227,00	1095,00	1179,00
ECU 1988	129,86	130,57	133,69	131,89	130,06	132,69	132,59	131,66	134,19	133,96	130,52	129,37	131,80
ECU 1989	129,50	132,24	136,98	138,24	142,05	152,76	147,77	156,50	162,26	163,28	154,32	138,69	146,47
BR DEUTSCHLAND													
DM 1988	226,00	220,00	220,00	208,00	218,00	235,00	231,00	236,00	242,00	240,00	249,00	260,00	232,00
DM 1989	251,00	264,00	263,00	259,00	275,00	323,00	338,00	366,00	367,00	321,00	292,00	282,00	-
ECU 1988	109,42	106,50	106,25	100,20	104,83	113,14	111,12	113,36	116,75	115,76	120,11	125,12	111,84
ECU 1989	120,43	126,68	126,39	124,49	132,13	155,87	163,09	176,35	176,94	156,15	142,62	138,79	-
ELLAS													
DR 1988	22516	22465	22427	21838	21442	21320	23276	24203	25019	25188	26114	26114	23494
DR 1989	25513	25611	25637	25711	26002	27111	33205	35599	37797	37536	36564	36105	31033
ECU 1988	136,77	136,13	135,23	131,35	128,59	128,28	139,80	144,84	148,87	148,47	152,08	150,98	140,20
ECU 1989	147,39	147,21	146,30	145,20	146,89	152,24	185,35	198,96	210,37	205,60	198,19	192,85	173,52
ESPANA													
PTA 1988	19930	19530	18573	16740	19284	20502	22778	21622	23349	21810	21261	23582	20756
PTA 1989	-	-	-	-	-	-	-	-	-	-	-	-	-
ECU 1988	142,11	140,21	133,81	121,73	140,16	149,27	165,39	157,99	169,23	159,21	155,86	175,22	150,84
ECU 1989	-	-	-	-	-	-	-	-	-	-	-	-	-
FRANCE													
FF 1988	-	-	-	-	-	-	-	-	-	-	-	-	-
FF 1989	-	-	-	-	-	-	-	-	-	-	-	-	-
ECU 1988	-	-	-	-	-	-	-	-	-	-	-	-	-
ECU 1989	-	-	-	-	-	-	-	-	-	-	-	-	-
IRELAND													
IRL 1988	-	-	-	-	-	-	-	-	-	-	-	-	-
IRL 1989	-	-	-	-	-	-	-	-	-	-	-	-	-
ECU 1988	-	-	-	-	-	-	-	-	-	-	-	-	-
ECU 1989	-	-	-	-	-	-	-	-	-	-	-	-	-
ITALIA													
LIT 1988	268728	246737	238806	222665	211520	220387	235098	246913	257720	265010	274992	275093	246977
LIT 1989	273027	256095	246610	227959	237770	267618	284818	292603	307655	331890	340227	333910	283365
ECU 1988	176,92	162,21	155,89	144,43	136,85	142,89	152,66	160,22	166,70	171,55	178,45	179,48	160,65
ECU 1989	178,62	167,89	161,35	149,40	157,13	178,17	189,96	196,22	206,10	220,05	226,26	221,20	187,60
LUXEMBOURG													
LFR 1988	5895,0	5880,0	5850,8	5775,0	5675,0	5415,0	5461,0	5450,0	5420,0	5550,0	6310,0	6110,0	5690,0
LFR 1989	6240,0	6340,0	6740,0	6740,0	6350,0	6600,0	7130,0	7700,0	8580,0	8322,0	8297,0	7671,0	7101,0
ECU 1988	136,50	136,12	135,06	132,95	130,63	124,62	125,47	124,93	126,70	127,70	145,22	140,27	131,02
ECU 1989	142,94	145,14	154,64	154,74	145,74	152,12	164,32	177,33	197,58	192,69	193,10	179,59	163,69
NEDERLAND													
HFL 1988	-	-	-	-	-	-	-	-	-	-	-	-	-
HFL 1989	-	-	-	-	-	-	-	-	-	-	-	-	-
ECU 1988	-	-	-	-	-	-	-	-	-	-	-	-	-
ECU 1989	-	-	-	-	-	-	-	-	-	-	-	-	-
PORTUGAL													
ESC 1988	-	-	-	-	-	-	-	-	-	-	-	-	31078
ESC 1989	34283	32034	32242	31145	30121	34108	35486	37694	36717	37363	34688	33341	34119
ECU 1988	-	-	-	-	-	-	-	-	-	-	-	-	182,75
ECU 1989	200,60	187,26	187,98	181,07	175,12	197,38	204,48	217,22	211,13	213,04	196,70	187,16	196,75
UNITED KINGDOM													
UKL 1988	80,06	76,09	76,90	77,11	78,32	81,24	81,81	80,27	72,76	82,77	85,61	92,50	81,21
UKL 1989	85,15	86,28	88,40	91,49	95,91	99,92	101,55	102,20	111,48	116,06	-	-	-
ECU 1988	115,40	109,85	114,04	116,59	119,18	122,17	123,69	123,52	110,31	126,14	130,60	142,67	122,23
ECU 1989	132,89	134,45	135,95	139,87	146,11	148,24	150,60	151,30	164,75	167,13	-	-	-

B.04 SCHWEINEHAELFTEN : KLASSE I
B.04 PIG CARCASSES : GRADE I

B.04 PORCS (CARCASSES) : CLASSE I
B.04 SUINI (CARCASSE) : CLASSE I

Preise je 100 kg - ohne MwSt. / Prix par 100 kg - hors TVA
Prices per 100 kg - excl. VAT / Prezzi per 100 kg - IVA escl.

	J	F	M	A	M	J	J	A	S	O	N	D	ANNEE
BELGIQUE/BELGIE													
BFR 1988	5944,0	5975,0	5875,0	5506,0	5388,0	5890,0	5800,0	5765,0	6013,0	6050,0	6150,0	6475,0	6398,0
BFR 1989	6650,0	6675,0	6580,0	6350,0	6590,0	7663,0	7800,0	8480,0	8650,0	8100,0	7730,0	7375,0	7387,0
ECU 1988	137,63	138,32	135,62	126,76	124,03	135,55	133,26	132,15	138,34	139,20	141,54	148,65	147,32
ECU 1989	152,34	152,81	150,97	145,79	151,25	176,63	179,76	195,30	199,19	187,55	179,90	172,66	170,28
DANMARK													
DKR 1988	1112,00	1113,00	1142,00	1133,00	1119,00	1132,00	1132,00	1132,00	1152,00	1154,00	1128,00	1122,00	1131,00
DKR 1989	1129,00	1156,00	1195,00	1203,00	1235,00	1316,00	1328,00	1402,00	1449,00	1449,00	1367,00	1233,00	1291,00
ECU 1988	140,20	140,96	144,03	142,18	140,48	143,33	143,22	142,22	144,75	144,47	141,02	139,84	142,24
ECU 1989	139,91	142,60	147,33	148,62	152,42	163,17	164,91	173,86	179,75	180,88	171,92	156,17	160,59
BR DEUTSCHLAND													
DM 1988	250,00	243,00	244,00	232,00	241,00	258,00	255,00	259,00	265,00	264,00	272,00	284,00	256,00
DM 1989	274,00	287,00	286,00	282,00	297,00	344,00	360,00	388,00	391,00	346,00	318,00	307,00	-
ECU 1988	121,04	117,64	117,84	111,76	115,88	124,21	122,66	124,40	127,84	127,34	131,20	136,67	123,41
ECU 1989	131,47	137,72	137,44	135,55	142,70	166,01	173,71	186,95	188,51	168,31	155,32	151,09	-
ELLAS													
DR 1988	-	-	-	-	-	-	-	-	-	-	-	-	-
DR 1989	-	-	-	-	-	-	-	-	-	-	-	-	-
ECU 1988	-	-	-	-	-	-	-	-	-	-	-	-	-
ECU 1989	-	-	-	-	-	-	-	-	-	-	-	-	-
ESPANA													
PTA 1988	-	-	-	-	-	-	-	-	-	-	-	-	-
PTA 1989	-	-	-	-	-	-	-	-	-	-	-	-	-
ECU 1988	-	-	-	-	-	-	-	-	-	-	-	-	-
ECU 1989	-	-	-	-	-	-	-	-	-	-	-	-	-
FRANCE													
FF 1988	958,00	950,00	942,00	925,00	923,00	905,00	912,00	892,00	920,00	959,00	1014,00	1036,00	944,67
FF 1989	1034,00	993,00	1029,00	997,00	1065,00	1228,00	1235,00	1334,00	1362,00	1254,00	1184,00	1099,00	1151,17
ECU 1988	137,42	136,12	134,04	131,27	131,07	129,13	130,15	126,58	130,48	135,58	143,19	145,93	134,25
ECU 1989	145,55	139,25	145,90	141,75	151,26	174,65	175,70	190,27	194,45	179,70	170,07	158,30	163,89
IRELAND													
IRL 1988	-	-	-	-	-	-	-	-	-	-	-	-	-
IRL 1989	-	-	-	-	-	-	-	-	-	-	-	-	-
ECU 1988	-	-	-	-	-	-	-	-	-	-	-	-	-
ECU 1989	-	-	-	-	-	-	-	-	-	-	-	-	-
ITALIA													
LIT 1988	-	-	-	-	-	-	-	-	-	-	-	-	-
LIT 1989	-	-	-	-	-	-	-	-	-	-	-	-	-
ECU 1988	-	-	-	-	-	-	-	-	-	-	-	-	-
ECU 1989	-	-	-	-	-	-	-	-	-	-	-	-	-
LUXEMBOURG													
LFR 1988	6270,0	6245,0	6260,8	6195,0	6145,0	5940,0	5955,0	5950,0	5880,0	6040,0	5910,0	6450,0	6130,0
LFR 1989	6520,0	6690,0	6410,0	6740,0	6670,0	6940,0	7470,0	7900,0	8860,0	8688,0	8071,0	7828,0	7432,0
ECU 1988	145,18	144,57	144,53	142,62	141,45	136,70	136,82	136,39	135,28	138,97	136,01	148,08	141,15
ECU 1989	149,36	153,16	147,07	154,74	153,09	159,96	172,16	181,94	204,03	201,17	187,84	183,27	171,32
NEDERLAND													
HFL 1988	-	-	-	-	-	-	-	-	-	-	-	-	-
HFL 1989	-	-	-	-	-	-	-	-	-	-	-	-	-
ECU 1988	-	-	-	-	-	-	-	-	-	-	-	-	-
ECU 1989	-	-	-	-	-	-	-	-	-	-	-	-	-
PORTUGAL													
ESC 1988	-	-	-	-	-	-	-	-	-	-	-	-	32792
ESC 1989	34946	32775	33055	32527	31626	35404	36609	38777	36806	38697	35669	34424	35136
ECU 1988	-	-	-	-	-	-	-	-	-	-	-	-	192,83
ECU 1989	204,48	191,60	192,72	189,10	183,87	204,88	210,96	223,46	211,64	220,64	202,26	193,24	202,61
UNITED KINGDOM													
UKL 1988	90,75	86,68	88,17	88,69	89,77	91,75	91,84	90,47	90,34	92,95	96,04	101,03	91,68
UKL 1989	95,75	96,78	99,05	102,08	103,56	110,25	113,09	113,49	112,97	128,49	-	-	-
ECU 1988	130,81	125,14	130,76	134,10	136,60	137,97	138,85	139,21	136,97	141,66	146,52	155,83	137,98
ECU 1989	149,44	150,81	152,32	156,05	157,77	163,56	167,71	168,01	166,95	185,03	-	-	-

B.07 FERKEL
B.07 PIGLETSB.07 PORCELETS
B.07 LATTONZOLI

Preise je 100 kg Lebendgewicht - ohne MwSt. / Prix par 100 kg de poids vif - hors TVA
 Prices per 100 kg live weight - excl. VAT / Prezzi per 100 kg di peso vivo - IVA escl.

	J	F	M	A	M	J	J	A	S	O	N	D	ANNEE
BELGIQUE/BELGIE													
BFR 1988	7750,0	8594,0	8675,0	7563,0	7063,0	7550,0	7042,0	6469,0	7050,0	7656,0	7875,0	9250,0	7711,0
BFR 1989	10156,0	10438,0	10575,0	9875,0	10125,0	11600,0	11108,0	12450,0	12688,0	11375,0	10250,0	9875,0	10876,0
ECU 1988	179,45	198,95	200,26	174,11	162,58	173,75	161,80	148,29	162,20	176,15	181,24	212,36	177,56
ECU 1989	232,65	238,96	242,63	226,72	232,38	267,37	256,00	286,73	292,18	263,39	238,55	231,19	250,71
DANMARK													
DKR 1988	1460,00	1490,00	1570,00	1570,00	1535,00	1525,00	1505,00	1485,00	1510,00	1510,00	1465,00	1455,00	1505,00
DKR 1989	1485,00	1535,00	1630,00	1645,00	1680,00	1805,00	1945,00	2080,00	2230,00	2270,00	2150,00	1915,00	1875,00
ECU 1988	184,08	188,70	198,01	197,01	192,71	193,09	190,42	186,56	189,73	189,04	183,15	181,34	189,27
ECU 1989	184,03	189,35	200,96	203,22	207,34	223,81	241,53	257,94	276,63	283,37	270,40	242,55	232,94
BR DEUTSCHLAND													
DM 1988	315,26	333,68	352,37	348,95	318,16	327,63	323,16	312,37	309,74	325,26	338,68	353,16	329,90
DM 1989	390,00	410,00	467,90	450,26	458,68	480,00	480,79	516,84	528,42	507,89	497,37	467,63	-
ECU 1988	152,63	161,53	170,17	168,10	152,99	157,74	155,45	150,04	149,43	156,89	163,36	169,95	159,03
ECU 1989	187,13	196,75	224,86	216,42	220,38	231,64	231,99	249,03	254,76	247,06	242,94	230,15	-
ELLAS													
DR 1988	30215	30245	30283	29949	29682	30369	30065	31026	31383	31691	31729	32192	30690
DR 1989	32228	31829	31499	32211	32309	34386	38863	40956	43285	43171	41925	42466	36930
ECU 1988	183,54	183,28	182,59	180,14	178,01	182,73	180,58	185,67	186,74	186,80	184,78	186,12	183,14
ECU 1989	186,18	182,95	179,75	181,91	182,52	193,09	216,93	228,90	240,92	236,47	227,25	226,71	206,50
ESPANA													
PTA 1988	21289	21609	21971	17098	18639	17872	18987	18277	19568	18657	19398	22985	19673
PTA 1989	-	-	-	-	-	-	-	-	-	-	-	-	-
ECU 1988	151,80	155,13	158,29	124,34	135,47	130,12	137,87	133,55	141,82	136,20	142,20	170,79	142,97
ECU 1989	-	-	-	-	-	-	-	-	-	-	-	-	-
FRANCE													
FF 1988	875,00	935,00	1024,00	1046,00	1008,00	956,00	900,00	897,00	871,00	825,00	831,00	995,00	930,25
FF 1989	1180,00	1249,00	1374,00	1398,00	1342,00	1514,00	1538,00	1550,00	1519,00	1494,00	1457,00	1423,00	1419,83
ECU 1988	125,51	133,98	145,71	148,45	143,14	136,40	128,44	127,29	123,53	116,64	117,35	140,16	132,20
ECU 1989	166,11	170,03	194,81	198,76	190,21	215,33	213,81	221,03	216,87	214,09	209,23	204,97	202,14
IRELAND													
IRL 1988	102,88	112,48	113,86	110,78	110,87	111,81	95,47	92,30	101,98	96,81	89,65	83,04	102,04
IRL 1989	95,17	96,52	113,13	118,32	117,19	130,10	127,91	130,22	150,81	131,71	125,60	109,88	119,86
ECU 1988	132,35	144,94	146,90	142,56	142,46	144,31	123,36	119,01	131,91	124,96	115,55	106,88	131,55
ECU 1989	122,16	123,58	145,12	151,72	150,52	167,57	166,84	167,45	193,93	170,49	162,52	142,59	154,30
ITALIA													
LIT 1988	268038	269550	273613	273875	279850	289669	305700	306925	304475	289825	278500	284700	285393
LIT 1989	303863	304763	350225	365000	371550	413638	435925	406450	423875	427125	427488	416313	387185
ECU 1988	176,46	177,20	178,61	177,64	181,05	187,81	198,51	199,16	196,94	187,62	180,73	185,75	185,64
ECU 1989	198,79	199,80	229,15	239,22	245,53	275,39	290,74	272,57	283,96	283,19	284,29	275,79	256,33
LUXEMBOURG													
LFR 1988	9485,0	6507,0	6947,0	9320,0	9508,0	9738,0	8144,0	7517,0	9368,0	9368,0	8806,0	8806,0	8538,0
LFR 1989	9425,0	12313,0	12761,0	11965,0	11822,0	12845,0	12172,0	13877,0	13219,0	9737,0	10705,0	11871,0	11890,0
ECU 1988	219,62	150,64	160,37	214,56	218,87	224,11	187,12	172,31	215,53	215,54	202,66	202,16	196,60
ECU 1989	215,91	281,88	292,78	274,71	271,33	296,07	280,52	319,59	304,40	225,46	249,14	277,92	274,09
NEDERLAND													
HFL 1988	277,00	284,00	320,00	315,00	301,00	307,00	302,00	293,00	303,00	306,00	309,00	354,00	306,00
HFL 1989	397,00	430,00	455,00	432,00	426,00	485,00	490,00	508,00	529,00	484,00	457,00	434,00	461,00
ECU 1988	119,35	122,44	137,60	135,26	129,16	131,47	128,81	124,65	129,56	130,90	132,16	150,94	131,06
ECU 1989	168,75	182,78	193,80	184,06	181,58	207,77	209,67	217,09	226,19	208,52	197,81	189,23	197,41
PORTUGAL													
ESC 1988	-	-	-	-	-	-	-	-	-	-	-	-	36039
ESC 1989	40149	39099	40007	43074	39201	39755	42092	40185	46250	43396	44565	43132	41475
ECU 1988	-	-	-	-	-	-	-	-	-	-	-	-	211,92
ECU 1989	234,92	228,57	233,25	250,42	227,91	230,06	242,55	231,57	265,94	247,43	252,71	242,12	239,17
UNITED KINGDOM													
UKL 1988	120,16	116,43	121,03	114,27	114,43	115,35	108,27	97,62	114,41	113,51	117,78	124,76	114,59
UKL 1989	138,76	166,43	154,65	157,24	154,32	149,46	150,60	163,62	171,30	175,84	-	-	-
ECU 1988	173,21	168,09	179,49	172,78	174,13	173,46	163,70	150,22	173,46	172,99	179,68	192,43	172,46
ECU 1989	216,56	228,18	237,83	240,38	235,10	221,73	223,34	242,22	253,15	253,21	-	-	-

C.04 SCHAFE
C.04 HOGGETSC.04 MOUTONS
C.04 MONTONIPreise je 100 kg Lebendgewicht - ohne MwSt. / Prix par 100 kg de poids vif - hors TVA
Prices per 100 kg live weight - excl. VAT / Prezzi per 100 kg di peso vivo - IVA escl.

	J	F	M	A	M	J	J	A	S	O	N	D	ANNEE
BELGIQUE/BELGIE													
BFR 1988	6067,0	7297,0	7416,0	6893,0	6690,0	6339,0	6103,0	6000,0	5828,0	5824,0	5824,0	5739,0	6335,0
BFR 1989	5764,0	5809,0	5511,0	5826,0	5802,0	5727,0	5228,0	5064,0	4916,0	4916,0	5629,0	5713,0	5492,0
ECU 1988	140,48	168,93	171,20	158,69	154,00	145,88	140,23	137,54	134,08	134,00	134,03	131,75	145,87
ECU 1989	132,04	132,99	126,44	133,76	133,16	132,00	120,49	116,63	113,20	113,83	131,01	133,75	126,60
DANMARK													
DKR 1988	-	-	-	-	-	-	-	-	-	-	-	-	-
DKR 1989	-	-	-	-	-	-	-	-	-	-	-	-	-
ECU 1988	-	-	-	-	-	-	-	-	-	-	-	-	-
ECU 1989	-	-	-	-	-	-	-	-	-	-	-	-	-
BR DEUTSCHLAND													
DM 1988	-	-	-	-	-	-	-	-	-	-	-	-	-
DM 1989	-	-	-	-	-	-	-	-	-	-	-	-	-
ECU 1988	-	-	-	-	-	-	-	-	-	-	-	-	-
ECU 1989	-	-	-	-	-	-	-	-	-	-	-	-	-
ELLAS													
DR 1988	16165	16165	16689	16885	17007	17115	16747	17181	18982	18371	17914	18256	17806
DR 1989	18946	19042	18963	19204	18962	19584	20048	20528	21097	21660	22316	21910	20632
ECU 1988	98,20	97,96	100,63	101,56	102,00	102,98	100,59	102,82	112,95	108,29	104,33	105,55	106,26
ECU 1989	109,45	109,45	108,21	108,45	107,12	109,97	111,91	114,73	117,42	118,64	120,96	117,03	115,37
ESPANA													
PTA 1988	-	-	-	-	-	-	-	-	-	-	-	-	-
PTA 1989	-	-	-	-	-	-	-	-	-	-	-	-	-
ECU 1988	-	-	-	-	-	-	-	-	-	-	-	-	-
ECU 1989	-	-	-	-	-	-	-	-	-	-	-	-	-
FRANCE													
FF 1988	1157,00	1214,00	1251,00	1300,00	1228,00	1207,00	1187,00	1147,00	1131,00	1127,00	1169,00	1204,00	1172,00
FF 1989	1194,00	1179,00	1251,00	1295,00	1232,00	1132,00	1111,00	1096,00	1061,00	1060,00	1071,00	1116,00	1108,00
ECU 1988	165,96	173,95	178,01	184,49	174,39	172,22	169,40	162,76	160,41	159,34	165,08	169,60	166,56
ECU 1989	168,08	166,17	177,37	184,11	174,53	161,00	158,06	155,33	151,43	151,90	153,24	160,75	157,75
IRELAND													
IRL 1988	115,58	114,34	117,45	113,18	112,72	105,52	105,66	110,51	107,72	105,73	110,23	108,47	111,04
IRL 1989	114,16	116,00	122,29	126,34	118,02	107,09	97,95	100,35	96,16	95,37	95,60	93,47	108,49
ECU 1988	148,69	147,34	151,53	145,65	144,83	136,20	136,53	142,49	139,34	136,48	142,07	139,61	143,15
ECU 1989	146,54	148,52	156,87	162,00	151,59	137,93	126,23	129,04	123,65	123,45	123,70	121,29	139,66
ITALIA													
LIT 1988	298050	298250	299450	301200	299050	299125	298350	298350	298900	299625	304975	306775	300175
LIT 1989	315800	286700	288500	291375	288550	288550	287425	288125	288275	288295	289825	290100	291013
ECU 1988	196,22	196,07	195,48	195,37	193,47	193,94	193,74	193,60	193,33	193,96	197,91	200,15	195,26
ECU 1989	206,60	187,96	188,76	190,97	190,68	192,11	191,70	193,22	193,12	191,14	192,74	192,18	192,66
LUXEMBOURG													
LFR 1988	-	-	-	-	-	-	-	-	-	-	-	-	-
LFR 1989	-	-	-	-	-	-	-	-	-	-	-	-	-
ECU 1988	-	-	-	-	-	-	-	-	-	-	-	-	-
ECU 1989	-	-	-	-	-	-	-	-	-	-	-	-	-
NEDERLAND													
HFL 1988	325,00	323,00	289,00	278,00	281,00	276,00	278,00	278,00	289,00	291,00	315,00	312,00	294,00
HFL 1989	327,00	311,00	282,00	280,00	267,00	267,00	261,00	264,00	256,00	264,00	277,00	280,00	277,00
ECU 1988	140,04	139,26	124,27	119,37	120,58	118,19	118,57	118,27	123,57	124,49	134,73	133,04	125,92
ECU 1989	138,99	132,19	120,11	119,30	113,81	114,38	111,68	112,82	109,46	113,74	119,90	122,08	118,62
PORTUGAL													
ESC 1988	-	-	-	-	-	-	-	-	-	-	-	-	5000
ESC 1989	5000	4000	4000	5000	4000	5000	4000	4000	5000	5000	5000	5000	5000
ECU 1988	-	-	-	-	-	-	-	-	-	-	-	-	29,40
ECU 1989	29,26	23,38	23,32	29,07	23,26	28,94	23,05	23,05	28,75	28,51	28,35	28,07	28,83
UNITED KINGDOM													
UKL 1988	100,76	73,37	89,48	92,09	85,43	74,94	62,15	62,91	54,31	51,76	-	-	73,77
UKL 1989	69,52	67,13	87,47	112,76	100,33	76,62	65,67	57,18	48,93	60,51	-	-	-
ECU 1988	145,24	105,92	132,70	139,24	130,00	112,70	93,97	96,81	82,34	78,88	-	-	111,03
ECU 1989	108,50	104,61	134,52	172,38	152,85	113,67	97,39	84,65	72,31	87,13	-	-	-

D.01 JUNGMASHTAEHNCHEN(LEBEND,1.WAHL)
D.01 CHICKENS (LIVE,1ST CHOICE)

D.01 POULETS (VIVANTS,1ER CHOIX)
D.01 POLLI (VIVI,1 SCELTA)

Preise je 100 kg Lebendgewicht - ohne MwSt. / Prix par 100 kg de poids vif - hors TVA
Prices per 100 kg live weight - excl. VAT / Prezzi per 100 kg di peso vivo - IVA escl.

	J	F	M	A	M	J	J	A	S	O	N	D	ANNEE
BELGIQUE/BELGIE													
BFR 1988	2925,0	3400,0	3440,0	3100,0	3675,0	3870,0	3713,0	3600,0	3750,0	3288,0	3140,0	3150,0	3421,0
BFR 1989	3388,0	3425,0	3470,0	3300,0	3700,0	4300,0	4125,0	4280,0	4263,0	3630,0	3488,0	3625,0	3750,0
ECU 1988	67,73	78,71	79,41	71,37	84,60	89,06	85,31	82,52	86,28	75,65	72,26	72,32	78,77
ECU 1989	77,61	78,41	79,61	75,76	84,92	99,11	95,07	98,57	98,17	84,05	81,18	84,87	86,44
DANMARK													
DKR 1988	520,00	529,00	525,00	529,00	535,00	535,00	535,00	580,00	565,00	580,00	585,00	585,00	547,00
DKR 1989	595,00	594,00	585,00	585,00	575,00	580,00	585,00	585,00	585,00	585,00	585,00	585,00	585,00
ECU 1988	65,56	67,00	66,21	66,38	67,17	67,74	67,69	72,87	70,99	72,61	73,13	72,91	68,79
ECU 1989	73,73	73,27	72,13	72,27	70,96	71,92	72,64	72,54	72,57	73,03	73,57	74,10	72,68
BR DEUTSCHLAND													
DM 1988	167,00	167,00	164,00	164,00	164,00	165,00	166,00	170,00	171,00	171,00	171,00	171,00	168,00
DM 1989	169,00	168,00	167,00	167,00	167,00	167,00	167,00	167,00	164,00	164,00	164,00	164,00	166,00
ECU 1988	80,85	80,84	79,20	79,00	78,86	79,44	79,85	81,65	82,50	82,48	82,48	82,29	80,99
ECU 1989	81,09	80,62	80,25	80,27	80,24	80,59	80,58	80,46	79,07	79,78	80,10	80,71	80,19
ELLAS													
DR 1988	16114	16114	16189	16189	16680	16695	17065	17495	18238	18688	19156	19156	17284
DR 1989	19613	19891	19891	19891	19891	19891	20946	21931	22044	22284	22217	22217	20854
ECU 1988	97,89	97,65	97,61	97,37	100,04	100,45	102,50	104,70	108,52	110,16	111,56	110,75	103,14
ECU 1989	113,30	114,33	113,51	112,33	112,37	111,69	116,92	122,57	122,69	122,06	120,43	118,67	116,61
ESPANA													
PTA 1988	11237	12153	12706	10337	10132	11617	13089	15307	15817	14519	14137	14143	13002
PTA 1989													
ECU 1988	80,13	87,25	91,54	75,17	73,64	84,58	95,04	111,85	114,64	105,99	103,63	105,09	94,49
ECU 1989													
FRANCE													
FF 1988	581,00	573,00	570,00	568,00	568,00	573,00	572,00	583,00	586,00	585,00	584,00	582,00	577,00
FF 1989	579,00	578,00	577,00	578,00	578,00	583,00	581,00	579,00	579,00	576,00	571,00	571,00	577,00
ECU 1988	83,34	82,10	81,11	80,61	80,66	81,76	81,63	82,73	83,11	82,71	82,47	81,98	82,00
ECU 1989	81,51	81,46	81,81	82,18	82,09	82,92	82,66	82,58	82,46	82,54	82,02	82,25	82,15
IRELAND													
IRL 1988	71,62	70,07	70,07	70,07	70,07	70,07	70,91	72,10	71,51	72,03	72,89	72,89	71,19
IRL 1989	72,86	72,88	72,62	72,08	71,22	72,02	72,13	72,19	72,50	72,33	72,02	71,64	72,21
ECU 1988	92,14	90,29	90,40	90,17	90,03	90,44	91,63	92,97	92,50	92,98	93,95	93,81	91,78
ECU 1989	93,53	93,31	93,16	92,42	91,48	92,76	92,95	92,83	93,23	93,62	93,19	92,96	92,96
ITALIA													
LIT 1988	135170	148180	180070	176200	180080	195310	177920	197320	210730	170580	168930	171990	176040
LIT 1989	152546	162478	163211	154944	157822	160833	163544	176889	184122	171222	163178	141122	162652
ECU 1988	88,99	97,41	117,55	114,29	116,50	126,63	115,53	128,04	136,30	110,42	109,62	112,21	114,51
ECU 1989	99,80	106,52	106,79	101,55	104,29	107,08	109,08	118,62	123,35	113,52	108,52	93,49	107,68
LUXEMBOURG													
LFR 1988	-	-	-	-	-	-	-	-	-	-	-	-	-
LFR 1989	-	-	-	-	-	-	-	-	-	-	-	-	-
ECU 1988	-	-	-	-	-	-	-	-	-	-	-	-	-
ECU 1989	-	-	-	-	-	-	-	-	-	-	-	-	-
NEDERLAND													
HFL 1988	176,00	174,00	172,00	172,00	172,00	172,00	172,00	174,00	175,00	177,00	178,00	178,00	174,00
HFL 1989	178,00	177,00	177,00	178,00	178,00	179,00	179,00	180,00	181,00	182,00	183,00	183,00	180,00
ECU 1988	75,83	75,02	73,96	73,86	73,80	73,66	73,36	74,03	74,83	75,72	76,13	75,90	74,52
ECU 1989	75,66	75,24	75,39	75,84	75,87	76,68	76,59	76,92	77,39	78,41	79,21	79,79	77,08
PORTUGAL													
ESC 1988	-	-	-	-	-	-	-	-	-	-	-	-	15749
ESC 1989	12318	13512	17659	15379	15379	14420	16769	17103	13877	12714	13668	13272	14811
ECU 1988	-	-	-	-	-	-	-	-	-	-	-	-	92,61
ECU 1989	72,08	78,99	102,95	89,41	89,41	83,45	96,63	98,56	79,79	72,49	77,50	74,50	85,41
UNITED KINGDOM													
UKL 1988	-	-	-	-	-	-	-	-	-	-	-	-	-
UKL 1989	-	-	-	-	-	-	-	-	-	-	-	-	-
ECU 1988	-	-	-	-	-	-	-	-	-	-	-	-	-
ECU 1989	-	-	-	-	-	-	-	-	-	-	-	-	-

D.02 JUNGMASTHAENHCHEN(KL.A,GESCHL.)
D.02 CHICKENS (CLASS A,SLAUGHTERED)D.02 POULETS (CLASSE A,ABATTUS)
D.02 POLLI (CLASSE A, MACELLATI)Preise je 100 kg Schlachtgewicht - ohne MwSt. / Prix par 100 kg de poids abattu - hors TVA
Prices per 100 kg dead weight - excl. VAT / Prezzi per 100 kg di peso macellato - IVA escl.

	J	F	M	A	M	J	J	A	S	O	N	D	ANNEE
BELGIQUE/BELGIE													
BFR 1988	5800,0	6500,0	6600,0	6100,0	6900,0	7200,0	7000,0	6800,0	7100,0	6300,0	6100,0	6200,0	6550,0
BFR 1989	6500,0	6500,0	6600,0	6400,0	7000,0	7900,0	7600,0	7800,0	6500,0	6800,0	-	-	-
ECU 1988	134,30	150,48	152,36	140,43	158,83	165,70	160,84	155,88	163,35	144,95	140,39	142,34	150,82
ECU 1989	148,90	148,81	151,43	146,94	160,66	182,09	175,15	179,64	149,68	157,45	-	-	-
DANMARK													
DKR 1988	1750,00	1750,00	1750,00	1750,00	1750,00	1750,00	1750,00	1750,00	1750,00	1750,00	1750,00	1750,00	1750,00
DKR 1989	1750,00	1750,00	1750,00	1750,00	1750,00	1750,00	1750,00	1750,00	1750,00	1750,00	1750,00	1750,00	1750,00
ECU 1988	220,64	221,63	220,71	219,60	219,70	221,57	221,41	219,86	219,89	219,09	218,78	218,11	220,08
ECU 1989	216,87	215,87	215,76	216,19	215,98	216,99	217,31	217,01	217,09	218,46	220,09	221,65	217,41
BR DEUTSCHLAND													
DM 1988	302,00	300,00	300,00	303,00	304,00	302,00	305,00	307,00	308,00	308,00	303,00	302,00	304,00
DM 1989	301,00	298,00	298,00	297,00	297,00	300,00	302,00	303,00	308,00	312,00	314,00	316,00	304,00
ECU 1988	146,22	145,23	144,88	145,96	146,18	145,40	146,71	147,46	148,59	148,56	146,15	145,33	146,55
ECU 1989	144,42	143,00	143,21	142,75	142,70	144,77	145,72	145,99	148,49	151,77	153,37	155,52	146,85
ELLAS													
DR 1988	-	-	-	-	-	-	-	-	-	-	-	-	-
DR 1989	-	-	-	-	-	-	-	-	-	-	-	-	-
ECU 1988	-	-	-	-	-	-	-	-	-	-	-	-	-
ECU 1989	-	-	-	-	-	-	-	-	-	-	-	-	-
ESPANA													
PTA 1988	15364	16386	17424	13706	13836	15411	18690	22319	22944	20460	19005	18889	17879
PTA 1989	-	-	-	-	-	-	-	-	-	-	-	-	-
ECU 1988	109,55	117,64	125,53	99,67	100,56	112,20	135,71	163,08	166,29	149,36	139,32	140,35	129,93
ECU 1989	-	-	-	-	-	-	-	-	-	-	-	-	-
FRANCE													
FF 1988	745,00	740,00	778,00	718,00	823,00	818,00	828,00	784,00	845,00	760,00	764,00	690,00	774,00
FF 1989	716,00	743,00	753,00	738,00	900,00	918,00	895,00	873,00	875,00	820,00	713,00	725,00	806,00
ECU 1988	106,86	106,03	110,70	101,90	116,87	116,71	118,17	111,25	119,84	107,45	107,89	97,19	110,00
ECU 1989	100,79	104,72	106,77	104,92	127,83	130,86	127,33	124,52	124,92	117,51	107,42	104,43	114,75
IRELAND													
IRL 1988	-	-	-	-	-	-	-	-	-	-	-	-	-
IRL 1989	-	-	-	-	-	-	-	-	-	-	-	-	-
ECU 1988	-	-	-	-	-	-	-	-	-	-	-	-	-
ECU 1989	-	-	-	-	-	-	-	-	-	-	-	-	-
ITALIA													
LIT 1988	187800	207367	264467	257333	271033	292333	274000	303767	310167	247967	244167	250167	259214
LIT 1989	244433	254133	266100	243733	250500	251333	242600	270667	296800	2667333	247367	232400	255567
ECU 1988	123,64	136,32	172,64	166,91	175,35	189,54	177,92	197,11	200,62	160,52	158,45	163,22	168,61
ECU 1989	159,91	166,61	174,11	159,74	165,54	167,33	161,80	181,51	198,83	1768,47	164,51	153,96	169,20
LUXEMBOURG													
LFR 1988	-	-	-	-	-	-	-	-	-	-	-	-	-
LFR 1989	-	-	-	-	-	-	-	-	-	-	-	-	-
ECU 1988	-	-	-	-	-	-	-	-	-	-	-	-	-
ECU 1989	-	-	-	-	-	-	-	-	-	-	-	-	-
NEDERLAND													
HFL 1988	310,00	304,00	304,00	302,00	303,00	304,00	303,00	305,00	307,00	310,00	308,00	308,00	306,00
HFL 1989	306,00	303,00	302,00	302,00	300,00	304,00	306,00	310,00	311,00	314,00	314,00	316,00	307,00
ECU 1988	133,57	131,07	130,72	129,68	130,02	130,19	129,23	129,76	131,27	132,61	131,73	131,33	131,06
ECU 1989	130,07	128,79	128,63	128,67	127,88	130,23	130,94	132,48	132,98	135,28	135,91	137,78	131,46
PORTUGAL													
ESC 1988	-	-	-	-	-	-	-	-	-	-	-	-	-
ESC 1989	-	-	-	-	-	-	-	-	-	-	-	-	-
ECU 1988	-	-	-	-	-	-	-	-	-	-	-	-	-
ECU 1989	-	-	-	-	-	-	-	-	-	-	-	-	-
UNITED KINGDOM													
UKL 1988	85,98	85,76	84,44	85,98	85,32	86,86	86,42	92,37	90,17	87,96	85,32	86,20	86,90
UKL 1989	85,77	78,70	86,42	89,72	91,71	90,61	90,61	91,05	92,37	93,48	-	-	-
ECU 1988	123,94	123,81	125,23	130,00	129,83	130,62	130,66	142,14	136,71	134,05	130,16	132,95	130,79
ECU 1989	130,74	122,64	132,90	137,16	139,71	134,42	134,37	134,79	136,51	134,61	-	-	-

F.01 KUH-ROHMILCH,3.7% FETTGEHALT
F.01 RAW COWS' MILK, 3.7% FAT CONTENT

F.01 LAIT CRU DE VACHE,3.7% M.G.
F.01 LATTE DI VACCA CRUDO,3.7% DI GRA

Preise je 100 kg - ohne MwSt. / Prix par 100 kg - hors TVA
Prices per 100 kg - excl. VAT / Prezzi per 100 kg - IVA escl.


	J	F	M	A	M	J	J	A	S	O	N	D	ANHEE
BELGIQUE/BELGIE													
BFR 1988	1192,0	1192,0	1113,0	1071,0	1078,0	1077,0	1089,0	1118,0	1187,0	1240,0	1336,0	1347,0	1149,0
BFR 1989	1334,0	1332,0	1251,0	1225,0	1167,0	1168,0	1168,0	1175,0	1251,0	1326,0	1370,0	1374,0	1241,0
ECU 1988	27,60	27,59	25,69	24,66	24,81	24,79	25,02	25,63	27,31	28,53	30,75	30,92	26,46
ECU 1989	30,56	30,49	28,70	28,12	26,78	26,92	26,92	27,06	28,81	30,70	31,88	32,17	28,61
DANMARK													
DKR 1988	236,00	241,00	241,00	249,00	249,00	249,00	249,00	249,00	253,00	255,00	256,00	261,00	249,00
DKR 1989	260,00	260,00	260,00	260,00	263,00	263,00	263,00	263,00	263,00	266,00	270,00	270,00	263,00
ECU 1988	29,76	30,52	30,40	31,25	31,26	31,53	31,50	31,28	31,79	31,92	32,00	32,53	31,31
ECU 1989	32,22	32,07	32,06	32,12	32,46	32,61	32,66	32,61	32,63	33,21	33,96	34,20	32,67
BR DEUTSCHLAND													
DM 1988	59,89	59,60	59,54	59,00	59,77	59,40	60,87	62,71	65,01	66,62	67,50	67,23	63,41
DM 1989	64,70	64,24	64,08	64,91	64,56	65,06	66,21	67,76	69,27	70,37	69,91	68,46	68,01
ECU 1988	29,00	28,85	28,75	28,42	28,74	28,60	29,28	30,12	31,36	32,13	32,56	32,35	30,57
ECU 1989	31,04	30,83	30,79	31,20	31,02	31,40	31,95	32,65	33,40	34,23	34,15	33,69	32,85
ELLAS													
DR 1988	-	-	-	-	-	-	-	-	-	-	-	-	-
DR 1989	-	-	-	-	-	-	-	-	-	-	-	-	-
ECU 1988	-	-	-	-	-	-	-	-	-	-	-	-	-
ECU 1989	-	-	-	-	-	-	-	-	-	-	-	-	-
ESPANA													
PTA 1988	3586	3609	3676	3691	3716	3737	3875	3967	4022	4205	4270	4321	3874
PTA 1989	-	-	-	-	-	-	-	-	-	-	-	-	-
ECU 1988	25,57	25,91	26,48	26,84	27,01	27,20	28,14	28,99	29,15	30,70	31,30	32,11	28,16
ECU 1989	-	-	-	-	-	-	-	-	-	-	-	-	-
FRANCE													
FF 1988	187,72	186,23	182,93	174,24	161,12	160,94	162,56	169,88	180,85	189,05	193,02	195,91	177,04
FF 1989	196,04	191,46	188,13	178,15	170,08	168,17	170,88	178,90	191,46	200,39	203,23	205,37	-
ECU 1988	26,93	26,68	26,03	24,73	22,88	22,96	23,20	24,11	25,65	26,73	27,26	27,60	25,16
ECU 1989	27,60	26,98	25,67	25,33	24,16	23,92	24,31	25,52	27,33	28,72	29,19	29,58	-
IRELAND													
IRL 1988	19,82	19,10	18,67	18,53	18,84	19,17	19,30	19,63	20,62	20,63	20,97	21,95	19,54
IRL 1989	22,24	21,77	21,49	21,35	22,30	22,12	21,87	21,89	22,36	22,45	22,74	23,37	22,18
ECU 1988	25,50	24,61	24,09	23,85	24,21	24,74	24,94	25,31	26,67	26,63	27,03	28,25	25,19
ECU 1989	28,55	27,87	27,57	27,38	28,64	28,49	28,18	28,15	28,75	29,06	29,42	30,33	28,55
ITALIA													
LIT 1988	52609	52609	52609	52845	53191	53191	53191	53191	53191	53900	54102	54102	53228
LIT 1989	54102	54592	56342	58219	58567	59009	59592	29592	59592	59592	59592	59592	58199
ECU 1988	34,63	34,59	34,34	34,28	34,41	34,49	34,54	34,52	34,40	34,89	35,11	35,30	34,62
ECU 1989	35,39	35,79	36,86	38,16	38,70	39,29	39,74	19,84	39,92	39,51	39,63	39,48	38,53
LUXEMBOURG													
LFR 1988	1251,0	1264,0	1243,0	1221,0	1217,0	1202,0	1208,0	1220,0	1237,0	1296,0	1364,0	1364,0	1251,0
LFR 1989	1379,0	1379,0	1379,0	1405,0	1401,0	1381,0	1385,0	1397,0	1409,0	1427,0	1465,0	1460,0	1405,0
ECU 1988	28,97	28,80	28,69	28,11	28,01	27,66	27,76	27,97	28,46	29,82	31,39	31,31	28,81
ECU 1989	31,59	31,57	31,64	32,26	32,15	31,83	31,92	32,17	32,45	33,04	34,10	34,18	32,39
NERLAND													
HFL 1988	69,38	69,96	69,31	68,37	68,25	69,62	70,15	72,22	76,39	76,74	77,97	76,81	72,14
HFL 1989	74,55	72,81	72,81	72,73	72,11	71,58	71,51	72,22	73,96	75,38	75,05	72,90	73,04
ECU 1988	29,89	30,16	29,80	29,36	29,29	29,81	29,92	30,73	32,66	32,83	33,35	32,75	30,90
ECU 1989	31,69	30,95	31,01	30,99	30,74	30,66	30,60	30,86	31,62	32,48	32,48	31,79	31,28
PORTUGAL													
ESC 1988	-	-	-	-	-	-	-	-	-	-	-	-	5164
ESC 1989	-	-	-	-	-	-	-	-	-	-	-	-	5632
ECU 1988	-	-	-	-	-	-	-	-	-	-	-	-	30,37
ECU 1989	-	-	-	-	-	-	-	-	-	-	-	-	32,48
UNITED KINGDOM													
UKL 1988	14,75	15,81	15,19	15,08	13,63	14,13	16,26	17,28	17,98	16,47	16,32	16,00	15,82
UKL 1989	16,05	16,14	16,16	15,44	14,28	14,88	17,87	19,19	-	-	-	-	-
ECU 1988	21,26	22,83	22,53	22,80	20,74	21,25	24,58	26,59	27,26	25,10	24,90	24,68	23,81
ECU 1989	25,05	25,15	24,85	23,60	21,75	22,08	26,50	28,41	-	-	-	-	-

F.02 KUH-ROHMILCH,REALER FETTGEHALT
F.02 RAW COWS' MILK,ACTUAL FAT CONT.F.02 LAIT CRU DE VACHE, TEN. REEL. MG
F.02 LATTE DI VACCA CRUDDO, TENORE REAPrixes je 100 kg - ohne MwSt. / Prix par 100 kg - hors TVA
Prices per 100 kg - excl. VAT / Prezzi per 100 kg - IVA escl.

	J	F	M	A	M	J	J	A	S	O	N	D	ANNEE
BELGIQUE/BELGIE													
BFR 1988	1219,0	1213,0	1141,0	1107,0	1107,0	1085,0	1098,0	1131,0	1251,0	1215,0	1449,0	1428,0	1186,0
BFR 1989	1382,0	1383,0	1272,0	1239,0	1181,0	1182,0	1182,0	1189,0	1265,0	1340,0	1384,0	1388,0	1260,0
ECU 1988	28,23	28,08	26,34	25,48	25,48	24,97	25,23	25,93	28,78	27,96	33,35	32,78	27,31
ECU 1989	31,66	31,66	29,18	28,45	27,11	27,24	27,24	27,38	29,13	31,03	32,21	32,50	29,05
DANMARK													
DKR 1988	253,00	256,00	257,00	264,00	261,00	259,00	257,00	259,00	270,00	281,00	284,00	282,00	265,00
DKR 1989	277,00	276,00	276,00	274,00	275,00	273,00	272,00	274,00	278,00	287,00	293,00	296,00	279,00
ECU 1988	31,90	32,42	32,41	33,13	32,77	32,79	32,52	32,54	33,93	35,18	35,50	35,15	33,33
ECU 1989	34,33	34,05	34,03	33,85	33,94	33,85	33,78	33,98	34,49	35,83	36,85	37,49	34,66
BR DEUTSCHLAND													
DM 1988	61,24	60,75	60,69	59,70	59,09	59,73	61,13	63,25	67,19	69,74	70,79	69,99	64,81
DM 1989	66,54	65,99	65,57	66,19	65,59	65,68	66,64	68,74	71,80	73,84	73,58	72,06	69,83
ECU 1988	29,65	29,41	29,31	28,76	28,41	28,76	29,41	30,38	32,41	33,64	34,15	33,68	31,24
ECU 1989	31,93	31,67	31,51	31,81	31,51	31,70	32,16	33,12	34,62	35,92	35,94	35,47	33,73
ELLAS													
DR 1988	3865	3906	4010	4162	4138	4133	4115	4228	4275	4413	4451	4472	4181
DR 1989	4682	4723	4843	5021	4973	4971	4978	4977	5025	5151	5163	5298	4984
ECU 1988	23,48	23,67	24,18	25,03	24,82	24,87	24,72	25,30	25,44	26,01	25,92	25,86	24,95
ECU 1989	27,05	27,15	27,64	28,36	28,09	27,91	27,79	27,82	27,97	28,21	27,99	28,30	27,87
ESPANA													
PTA 1988	3466	3474	3509	3512	3528	3545	3670	3760	3821	4051	4127	4192	3709
PTA 1989	-	-	-	-	-	-	-	-	-	-	-	-	-
ECU 1988	24,71	24,94	25,28	25,54	25,64	25,81	26,65	27,48	27,70	29,58	30,25	31,15	26,95
ECU 1989	-	-	-	-	-	-	-	-	-	-	-	-	-
FRANCE													
FF 1988	194,82	188,94	184,56	175,69	161,24	160,39	161,35	167,94	179,36	191,58	198,37	202,71	178,59
FF 1989	201,20	195,94	190,72	179,74	172,68	169,74	169,31	176,01	188,66	203,82	210,79	213,97	187,37
ECU 1988	27,95	27,07	26,26	24,93	22,90	22,88	23,03	23,83	25,44	27,09	28,01	28,55	25,38
ECU 1989	28,32	27,42	27,04	25,55	24,52	24,14	24,09	25,10	26,94	29,21	30,28	30,82	26,44
IRELAND													
IRL 1988	19,73	18,72	18,00	17,69	17,91	18,32	18,64	19,25	20,79	21,52	21,83	22,18	19,08
IRL 1989	22,04	21,23	20,72	20,44	21,17	21,12	21,07	21,47	22,48	23,29	23,85	23,72	21,68
ECU 1988	25,38	24,12	23,22	22,76	23,01	23,65	24,09	24,82	26,89	27,78	28,14	28,55	24,60
ECU 1989	28,29	27,18	26,58	26,21	27,19	27,20	27,15	27,61	28,91	30,15	30,86	30,78	27,91
ITALIA													
LIT 1988	52709	52709	52709	52945	53291	53291	53291	53291	53291	54000	54202	54202	53328
LIT 1989	54202	54692	56442	58319	58667	59109	59692	59692	59692	59692	59692	59692	58299
ECU 1988	34,70	34,65	34,41	34,34	34,48	34,55	34,60	34,58	34,47	34,96	35,17	35,36	34,69
ECU 1989	35,46	35,86	36,93	38,22	38,77	39,35	39,81	40,03	39,99	39,58	39,70	39,54	38,60
LUXEMBOURG													
LFR 1988	1263,0	1258,0	1262,0	1218,0	1215,0	1197,0	1201,0	1222,0	1284,0	1357,0	1428,0	1407,0	1268,0
LFR 1989	1395,0	1399,0	1393,0	1411,0	1408,0	1376,0	1381,0	1391,0	1438,0	1482,0	1529,0	1523,0	1428,0
ECU 1988	29,24	29,12	29,13	28,04	27,97	27,55	27,59	28,01	29,54	31,22	32,86	32,30	29,20
ECU 1989	31,96	32,03	31,96	32,40	32,27	31,72	31,83	32,04	33,11	34,32	35,58	35,66	32,92
NEDERLAND													
HFL 1988	75,45	75,75	75,29	74,10	72,92	73,58	73,95	76,50	81,30	82,94	84,53	83,57	77,52
HFL 1989	76,05	76,23	75,61	74,27	73,97	74,35	74,64	77,27	82,36	84,74	86,75	84,07	78,36
ECU 1988	32,51	32,66	32,37	31,82	31,29	31,51	31,54	32,55	34,76	35,48	36,15	35,63	33,20
ECU 1989	32,33	32,40	32,20	31,64	31,53	31,85	31,94	33,02	35,22	36,51	37,55	36,66	33,56
PORTUGAL													
ESC 1988	-	-	-	-	-	-	-	-	-	-	-	-	-
ESC 1989	-	-	-	-	-	-	-	-	-	-	-	-	-
ECU 1988	-	-	-	-	-	-	-	-	-	-	-	-	-
ECU 1989	-	-	-	-	-	-	-	-	-	-	-	-	-
UNITED KINGDOM													
UKL 1988	16,17	16,14	15,92	15,52	13,95	14,52	16,87	18,21	17,98	17,22	16,99	16,51	16,33
UKL 1989	16,43	16,47	16,60	15,94	14,47	15,21	18,40	19,85	-	-	-	-	-
ECU 1988	23,31	23,30	23,61	23,47	21,23	21,84	25,51	28,02	27,26	26,24	25,92	25,46	24,58
ECU 1989	25,64	25,67	25,53	24,37	22,04	22,56	27,29	29,39	-	-	-	-	-

**Monthly purchase prices of the
means of agricultural production**

**Prix d'achat mensuels des
moyens de production agricole**



E.04 ERGAENZ. FUTT. F. MILCHV./AUFSTALL.
E.04 COMPLEM. DAIRY CATTLE (STALL FED)

E.04 COMPLEM. PR VACH. LAIT. (EN STAB).
E.04 COMPLEMENTARE PER VACCHE DA LATT

Preise je 100 kg - ohne MwSt. / Prix par 100 kg - hors TVA
Prices per 100 kg - excl. VAT / Prezzi per 100 kg - IVA escl.

	J	F	M	A	M	J	J	A	S	O	N	D	ANNEE
BELGIQUE/BELGIE													
BFR 1988	938,7	939,6	942,7	943,3	952,6	968,3	1008,1	1019,4	1024,3	1028,6	1027,2	1023,4	984,7
BFR 1989	1026,7	1034,5	1034,8	1038,1	1040,3	1040,4	1037,9	1031,9	1022,4	1013,3	1023,9	-	-
ECU 1988	21,74	21,75	21,76	21,72	21,93	22,28	23,16	23,37	23,57	23,67	23,64	23,49	22,67
ECU 1989	23,52	23,68	23,74	23,83	23,88	23,98	23,92	23,77	23,54	23,46	23,83	-	-
DANMARK													
DKR 1988	-	-	-	-	-	-	-	-	-	-	-	-	-
DKR 1989	-	-	-	-	-	-	-	-	-	-	-	-	-
ECU 1988	-	-	-	-	-	-	-	-	-	-	-	-	-
ECU 1989	-	-	-	-	-	-	-	-	-	-	-	-	-
BR DEUTSCHLAND													
DM 1988	34,60	34,70	34,75	34,75	34,95	36,10	35,90	36,40	36,70	37,85	38,60	38,45	36,15
DM 1989	-	-	-	-	-	-	-	-	-	-	-	-	-
ECU 1988	16,75	16,80	16,78	16,74	16,81	17,38	17,27	17,48	17,71	18,26	18,62	18,50	17,43
ECU 1989	-	-	-	-	-	-	-	-	-	-	-	-	-
ELLAS													
DR 1988	3293	3303	3346	3383	3383	3383	3433	3433	3470	3505	3520	3554	3417
DR 1989	3634	3648	3648	3641	3641	3661	3806	3869	4131	4142	4227	4260	3859
ECU 1988	20,00	20,02	20,17	20,35	20,29	20,36	20,62	20,54	20,65	20,66	20,50	20,55	20,39
ECU 1989	20,99	20,97	20,82	20,56	20,57	20,56	21,24	21,62	22,99	22,69	22,91	22,75	21,58
ESPAÑA													
PTA 1988	3718	3701	3705	3718	3744	3674	3703	3686	3712	3727	3731	3758	3715
PTA 1989	-	-	-	-	-	-	-	-	-	-	-	-	-
ECU 1988	26,51	26,57	26,69	27,04	27,21	26,75	26,89	26,93	26,90	27,21	27,35	27,92	27,00
ECU 1989	-	-	-	-	-	-	-	-	-	-	-	-	-
FRANCE													
FF 1988	160,03	160,81	160,41	160,20	160,76	163,01	169,93	171,48	172,28	174,21	175,64	175,85	167,05
FF 1989	177,42	179,16	179,25	179,53	179,66	179,77	179,12	176,00	173,68	175,34	174,32	173,27	177,21
ECU 1988	22,95	23,04	22,83	22,74	22,83	23,26	24,25	24,33	24,43	24,63	24,80	24,77	23,74
ECU 1989	24,98	25,25	25,42	25,52	25,52	25,57	25,48	25,10	24,80	25,13	25,04	24,96	25,24
IRELAND													
IRL 1988	-	-	-	-	-	-	-	-	-	-	-	-	-
IRL 1989	-	-	-	-	-	-	-	-	-	-	-	-	-
ECU 1988	-	-	-	-	-	-	-	-	-	-	-	-	-
ECU 1989	-	-	-	-	-	-	-	-	-	-	-	-	-
ITALIA													
LIT 1988	41833	42116	42100	42233	42033	42458	42541	44012	42546	41922	41797	41879	42289
LIT 1989	41930	41930	41930	42310	42310	42060	42310	42310	49183	42943	43010	43443	42972
ECU 1988	27,54	27,69	27,48	27,39	27,19	27,53	27,62	28,56	27,52	27,14	27,12	27,32	27,51
ECU 1989	27,43	27,49	27,43	27,73	27,96	28,00	28,22	28,37	32,95	28,47	28,60	28,78	28,45
LUXEMBOURG													
LFR 1988	850,0	850,0	850,0	850,0	850,0	850,0	870,0	870,0	870,0	870,0	870,0	870,0	860,0
LFR 1989	870,0	870,0	890,0	905,0	905,0	905,0	905,0	905,0	905,0	905,0	905,0	905,0	897,9
ECU 1988	19,68	19,68	19,62	19,57	19,57	19,56	19,99	19,94	20,02	20,02	20,02	19,97	19,80
ECU 1989	19,93	19,92	20,42	20,78	20,77	20,86	20,86	20,84	20,84	20,96	21,06	21,19	20,70
NEDERLAND													
HFL 1988	40,90	41,20	41,50	41,90	42,10	42,80	43,80	44,50	45,10	45,40	45,70	45,80	43,40
HFL 1989	46,10	46,60	46,80	47,30	47,40	47,50	46,90	46,70	46,30	45,70	45,20	44,90	46,40
ECU 1988	17,62	17,76	17,84	17,99	18,07	18,33	18,68	18,93	19,28	19,42	19,55	19,53	18,59
ECU 1989	19,60	19,81	19,93	20,15	20,20	20,35	20,07	19,96	19,80	19,69	19,56	19,58	19,87
PORTUGAL													
ESC 1988	-	-	-	-	-	-	-	-	-	-	-	-	-
ESC 1989	-	-	-	-	-	-	-	-	-	-	-	-	-
ECU 1988	-	-	-	-	-	-	-	-	-	-	-	-	-
ECU 1989	-	-	-	-	-	-	-	-	-	-	-	-	-
UNITED KINGDOM													
UKL 1988	14,12	14,17	14,24	14,35	14,39	14,69	15,06	15,22	15,15	15,65	15,62	15,62	14,86
UKL 1989	15,58	15,59	15,51	15,66	15,82	15,82	15,54	15,54	16,09	-	-	-	-
ECU 1988	20,35	20,46	21,12	21,70	21,90	22,09	22,77	23,42	22,97	23,85	23,83	24,09	22,37
ECU 1989	24,32	24,29	23,85	23,94	24,10	23,47	23,05	23,01	23,78	-	-	-	-

E.06 ERGAENZ. FUTT. F. MILCHV. / WEIDEGANG
E.06 COMPLEM. DAIRY CATTLE AT GRASS

E.06 COMPLEM. PR VACH. LAIT. (HERBAGE)
E.06 COMPLEMENTARE PER VACCHE DA LAIT

Preise je 100 kg - ohne MwSt. / Prix par 100 kg - hors TVA
Prices per 100 kg - excl. VAT / Prezzi per 100 kg - IVA escl.

	J	F	M	A	M	J	J	A	S	O	N	D	ANNEE
BELOUIQUE/BELGIE													
BFR 1988	937,9	907,1	909,8	910,3	916,6	932,5	960,4	969,7	971,4	967,9	966,9	962,5	942,8
BFR 1989	964,6	971,5	968,9	969,3	971,5	969,4	968,3	964,9	958,6	952,6	952,1	-	-
ECU 1988	21,72	21,00	21,00	20,96	21,10	21,46	22,07	22,23	22,35	22,27	22,25	22,10	21,71
ECU 1989	22,10	22,24	22,23	22,25	22,30	22,34	22,32	22,22	22,07	22,06	22,16	-	-
DANMARK													
DKR 1988	-	-	-	-	-	-	-	-	-	-	-	-	-
DKR 1989	-	-	-	-	-	-	-	-	-	-	-	-	-
ECU 1988	-	-	-	-	-	-	-	-	-	-	-	-	-
ECU 1989	-	-	-	-	-	-	-	-	-	-	-	-	-
BR DEUTSCHLAND													
DM 1988	-	-	-	-	-	-	-	-	-	-	-	-	35,09
DM 1989	-	-	-	-	-	-	-	-	-	-	-	-	-
ECU 1988	-	-	-	-	-	-	-	-	-	-	-	-	16,92
ECU 1989	-	-	-	-	-	-	-	-	-	-	-	-	-
ELLAS													
DR 1988	-	-	-	-	-	-	-	-	-	-	-	-	-
DR 1989	-	-	-	-	-	-	-	-	-	-	-	-	-
ECU 1988	-	-	-	-	-	-	-	-	-	-	-	-	-
ECU 1989	-	-	-	-	-	-	-	-	-	-	-	-	-
ESPANA													
PTA 1988	-	-	-	-	-	-	-	-	-	-	-	-	-
PTA 1989	-	-	-	-	-	-	-	-	-	-	-	-	-
ECU 1988	-	-	-	-	-	-	-	-	-	-	-	-	-
ECU 1989	-	-	-	-	-	-	-	-	-	-	-	-	-
FRANCE													
FF 1988	155,03	155,54	155,68	154,85	156,04	157,31	160,12	163,42	163,76	164,29	165,36	166,36	159,81
FF 1989	166,82	167,86	167,92	168,58	168,24	168,77	167,65	166,95	163,38	163,00	158,89	158,80	165,57
ECU 1988	22,24	22,29	22,15	21,98	22,16	22,45	22,85	23,19	23,23	23,23	23,35	23,43	22,71
ECU 1989	23,48	23,66	23,81	23,97	23,90	24,00	23,85	23,81	23,33	23,36	22,82	22,87	23,57
IRELAND													
IRL 1988	16,07	16,16	16,28	16,42	16,34	16,61	17,17	17,47	17,57	17,58	17,52	-	16,68
IRL 1989	-	-	-	-	-	-	-	-	-	-	-	-	-
ECU 1988	20,67	20,82	21,00	21,13	21,00	21,44	22,19	22,53	22,73	22,69	22,58	-	21,50
ECU 1989	-	-	-	-	-	-	-	-	-	-	-	-	-
ITALIA													
LIT 1988	40833	41000	41000	41583	41667	43917	44200	44165	44835	44665	45012	44792	43139
LIT 1989	44042	44125	44208	44292	44542	44542	44625	44458	43908	43725	43558	43092	44093
ECU 1988	26,88	26,95	26,76	26,97	26,96	28,47	28,70	28,66	29,00	28,91	29,21	29,22	28,06
ECU 1989	28,81	28,93	28,92	29,03	29,43	29,66	29,76	29,81	29,41	28,99	28,97	28,55	29,19
LUXEMBOURG													
LFR 1988	-	-	-	-	-	-	-	-	-	-	-	-	-
LFR 1989	-	-	-	-	-	-	-	-	-	-	-	-	-
ECU 1988	-	-	-	-	-	-	-	-	-	-	-	-	-
ECU 1989	-	-	-	-	-	-	-	-	-	-	-	-	-
NEDERLAND													
HFL 1988	-	-	-	-	38,50	39,10	40,10	40,60	40,70	40,90	-	-	40,00
HFL 1989	-	-	-	-	42,80	43,10	42,70	42,60	42,30	42,20	-	-	42,60
ECU 1988	-	-	-	-	16,52	16,74	17,10	17,27	17,40	17,50	-	-	17,13
ECU 1989	-	-	-	-	18,24	18,46	18,27	18,20	18,09	18,18	-	-	18,24
PORTUGAL													
ESC 1988	-	-	-	-	-	-	-	-	-	-	-	-	-
ESC 1989	-	-	-	-	-	-	-	-	-	-	-	-	-
ECU 1988	-	-	-	-	-	-	-	-	-	-	-	-	-
ECU 1989	-	-	-	-	-	-	-	-	-	-	-	-	-
UNITED KINGDOM													
UKL 1988	13,95	13,95	13,99	12,11	12,39	13,28	13,70	13,82	13,88	13,82	13,75	13,75	13,53
UKL 1989	13,18	-	15,49	14,22	14,53	14,53	14,33	14,33	14,46	-	-	-	-
ECU 1988	20,11	20,14	20,75	18,31	18,85	19,97	20,71	21,27	21,04	21,06	20,98	21,21	20,36
ECU 1989	20,57	-	23,82	21,74	22,14	21,56	21,25	21,21	21,37	-	-	-	-

F.02(B) ALLEINF.SCHWEINEMAST -LOSE
F.02(B) COMPL.F.FATTENING PIGS -BULK

F.02(B) COMPLET PORCS A L'ENGRAS -VRAC
F.02(B) MANG.P.SUINI INGRASSO -VRAC

Preise je 100 kg - ohne MwSt. / Prix par 100 kg - hors TVA
Prises per 100 kg - excl. VAT / Prezzi per 100 kg - IVA escl.

	J	F	M	A	M	J	J	A	S	O	N	D	AHNEE
BELGIQUE/BELGIE													
BFR 1988	1050,1	1052,0	1051,6	1050,3	1051,7	1059,7	1094,2	1105,2	1105,0	1112,8	1112,8	1110,2	1079,6
BFR 1989	1110,0	1115,6	1112,9	1113,0	1114,0	1114,0	1110,0	1112,8	1091,1	1082,6	1078,2	-	-
ECU 1988	24,31	24,35	24,28	24,18	24,21	24,39	25,14	25,33	25,42	25,60	25,61	25,49	24,86
ECU 1989	25,43	25,54	25,53	25,55	25,57	25,68	25,58	25,63	25,13	25,07	25,09	-	-
DANMARK													
DKR 1988	-	-	-	-	-	-	-	-	-	-	-	-	-
DKR 1989	-	-	-	-	-	-	-	-	-	-	-	-	-
ECU 1988	-	-	-	-	-	-	-	-	-	-	-	-	-
ECU 1989	-	-	-	-	-	-	-	-	-	-	-	-	-
BR DEUTSCHLAND													
DM 1988	45,50	45,80	45,60	45,45	45,70	46,50	46,10	46,75	47,20	47,60	47,10	46,90	46,35
DM 1989	46,85	46,75	47,00	45,45	47,30	47,30	47,30	47,70	44,70	45,95	45,55	45,65	46,40
ECU 1988	22,03	22,17	22,02	21,89	21,97	22,39	22,18	22,46	22,77	22,96	22,72	22,57	22,34
ECU 1989	22,48	22,43	22,59	21,85	22,73	22,83	22,82	22,98	21,55	22,35	22,25	22,47	22,41
ELLAS													
DR 1988	-	-	-	-	-	-	-	-	-	-	-	-	-
DR 1989	-	-	-	-	-	-	-	-	-	-	-	-	-
ECU 1988	-	-	-	-	-	-	-	-	-	-	-	-	-
ECU 1989	-	-	-	-	-	-	-	-	-	-	-	-	-
ESPAÑA													
PTA 1988	-	-	-	-	-	-	-	-	-	-	-	-	-
PTA 1989	-	-	-	-	-	-	-	-	-	-	-	-	-
ECU 1988	-	-	-	-	-	-	-	-	-	-	-	-	-
ECU 1989	-	-	-	-	-	-	-	-	-	-	-	-	-
FRANCE													
FF 1988	161,84	162,21	162,63	162,44	162,68	163,56	167,34	169,06	169,66	170,40	171,49	171,76	166,26
FF 1989	172,41	173,87	173,89	174,55	175,26	175,46	174,60	172,74	171,75	172,11	170,30	167,85	172,90
ECU 1988	23,21	23,24	23,14	23,05	23,10	23,34	23,88	23,99	24,06	24,09	24,22	24,19	23,63
ECU 1989	24,27	24,50	24,66	24,82	24,89	24,95	24,84	24,64	24,52	24,66	24,46	24,12	24,62
IRELAND													
IRL 1988	-	-	-	-	-	-	-	-	-	-	-	-	-
IRL 1989	-	-	-	-	-	-	-	-	-	-	-	-	-
ECU 1988	-	-	-	-	-	-	-	-	-	-	-	-	-
ECU 1989	-	-	-	-	-	-	-	-	-	-	-	-	-
ITALIA													
LIT 1988	-	-	-	-	-	-	-	-	-	-	-	-	-
LIT 1989	-	-	-	-	-	-	-	-	-	-	-	-	-
ECU 1988	-	-	-	-	-	-	-	-	-	-	-	-	-
ECU 1989	-	-	-	-	-	-	-	-	-	-	-	-	-
LUXEMBOURG													
LFR 1988	970,0	970,0	970,0	970,0	970,0	990,0	990,0	990,0	990,0	990,0	990,0	990,0	981,7
LFR 1989	990,0	990,0	1010,0	1015,0	1015,0	1015,0	1015,0	1015,0	1015,0	1015,0	1015,0	1015,0	1010,4
ECU 1988	22,46	22,46	22,39	22,33	22,33	22,78	22,75	22,69	22,78	22,78	22,78	22,73	22,61
ECU 1989	22,68	22,66	23,17	23,30	23,30	23,39	23,39	23,38	23,37	23,50	23,62	23,76	23,29
NEDERLAND													
HFL 1988	44,60	44,60	44,70	44,70	44,80	45,40	46,30	47,00	47,60	48,10	48,20	48,20	46,20
HFL 1989	48,40	48,90	49,00	49,30	49,30	49,20	48,80	48,30	47,60	47,00	46,70	46,40	48,20
ECU 1988	19,22	19,23	19,22	19,19	19,22	19,44	19,75	20,00	20,35	20,58	20,62	20,55	19,79
ECU 1989	20,57	20,79	20,87	21,01	21,01	21,08	20,88	20,64	20,35	20,25	20,21	20,23	20,64
PORTUGAL													
ESC 1988	-	-	-	-	-	-	-	-	-	-	-	-	-
ESC 1989	-	-	-	-	-	-	-	-	-	-	-	-	-
ECU 1988	-	-	-	-	-	-	-	-	-	-	-	-	-
ECU 1989	-	-	-	-	-	-	-	-	-	-	-	-	-
UNITED KINGDOM													
UKL 1988	-	-	-	-	-	-	-	-	-	-	-	-	-
UKL 1989	-	-	-	-	-	-	-	-	-	-	-	-	-
ECU 1988	-	-	-	-	-	-	-	-	-	-	-	-	-
ECU 1989	-	-	-	-	-	-	-	-	-	-	-	-	-

G.02 ALLEINFUTT.(ENDMAST):GEFLUEGEL
G.02 COMPLETE FEED:BROILER PRODUCTION

G.02 COMPLET POUR POULETS A L'ENGRAS
G.02 COMPLETO PER POLLI ALL'INGRASSO

Preise je 100 kg - ohne MwSt. / Prix par 100 kg - hors TVA
Prices per 100 kg - excl. VAT / Prezzi per 100 kg - IVA escl.

	J	F	M	A	M	J	J	A	S	O	N	D	ANNEE
BELGIQUE/BELGIE													
BFR 1988	1380,4	1382,4	1383,2	1382,2	1385,5	1406,6	1468,7	1486,9	1498,4	1498,4	1496,7	1486,5	1437,9
BFR 1989	1485,4	1489,7	1489,4	1491,1	1490,9	1489,1	1483,6	1472,2	1452,0	1447,8	1437,9	-	-
ECU 1988	31,96	32,00	31,93	31,82	31,89	32,37	33,75	34,08	34,47	34,48	34,45	34,13	33,11
ECU 1989	34,03	34,10	34,17	34,23	34,22	34,32	34,19	33,91	33,44	33,52	33,46	-	-
DANMARK													
DKR 1988	-	-	-	-	-	-	-	-	-	-	-	-	-
DKR 1989	-	-	-	-	-	-	-	-	-	-	-	-	-
ECU 1988	-	-	-	-	-	-	-	-	-	-	-	-	-
ECU 1989	-	-	-	-	-	-	-	-	-	-	-	-	-
BR DEUTSCHLAND													
DM 1988	-	-	-	-	-	-	-	-	-	-	-	-	-
DM 1989	-	-	-	-	-	-	-	-	-	-	-	-	-
ECU 1988	-	-	-	-	-	-	-	-	-	-	-	-	-
ECU 1989	-	-	-	-	-	-	-	-	-	-	-	-	-
ELLAS													
DR 1988	3997	4030	4133	4133	4133	4133	4166	4166	4166	4166	4223	4310	4146
DR 1989	4539	4539	4539	4539	4539	4571	4991	5245	5245	5245	5279	5279	4879
ECU 1988	24,28	24,42	24,92	24,86	24,79	24,87	25,02	24,93	24,79	24,56	24,59	24,92	24,74
ECU 1989	26,22	26,09	25,90	25,63	25,64	25,67	27,86	29,31	29,19	28,73	28,61	28,20	27,28
ESPAÑA													
PTA 1988	4303	4338	4318	4358	4382	4415	4491	4504	4518	4556	4529	4529	4437
PTA 1989	-	-	-	-	-	-	-	-	-	-	-	-	-
ECU 1988	30,68	31,14	31,11	31,69	31,85	32,14	32,61	32,91	32,74	33,26	33,20	33,65	32,25
ECU 1989	-	-	-	-	-	-	-	-	-	-	-	-	-
FRANCE													
FF 1988	206,11	206,43	207,03	206,86	207,21	208,14	215,91	218,18	218,13	218,28	218,58	218,69	212,46
FF 1989	218,81	220,06	220,57	221,33	220,71	220,41	219,62	217,52	214,85	213,37	211,68	212,02	217,58
ECU 1988	29,56	29,58	29,46	29,36	29,43	29,70	30,81	30,96	30,94	30,86	30,87	30,80	30,19
ECU 1989	30,80	31,01	31,27	31,47	31,35	31,35	31,24	31,03	30,67	30,58	30,41	30,54	30,98
IRELAND													
IRL 1988	-	-	-	-	-	-	-	-	-	-	-	-	-
IRL 1989	-	-	-	-	-	-	-	-	-	-	-	-	-
ECU 1988	-	-	-	-	-	-	-	-	-	-	-	-	-
ECU 1989	-	-	-	-	-	-	-	-	-	-	-	-	-
ITALIA													
LIT 1988	47500	47700	47600	47392	47763	47649	49234	50514	50642	50299	50692	50306	48941
LIT 1989	49927	48952	49280	49280	49394	49394	49680	50294	50780	50509	50366	50366	49852
ECU 1988	31,27	31,36	31,07	30,74	30,90	30,89	31,97	32,78	32,76	32,56	32,90	32,82	31,83
ECU 1989	32,66	32,09	32,24	32,30	32,64	32,89	33,13	33,73	34,02	33,49	33,50	33,37	33,00
LUXEMBOURG													
LFR 1988	1290,0	1290,0	1290,0	1290,0	1290,0	1320,0	1320,0	1320,0	1320,0	1320,0	1320,0	1320,0	1307,5
LFR 1989	1360,0	1360,0	1380,0	1380,0	1245,0	1245,0	1380,0	1380,0	1380,0	1380,0	1380,0	1380,0	1376,7
ECU 1988	29,87	29,86	29,78	29,70	29,69	30,38	30,33	30,26	30,37	30,37	30,38	30,30	30,11
ECU 1989	31,15	31,13	31,66	31,68	28,57	28,70	31,80	31,78	31,78	31,95	32,12	32,31	31,74
NEDERLAND													
HFL 1988	61,80	61,80	61,80	61,90	62,10	62,80	64,00	64,90	65,70	66,33	66,60	66,70	63,90
HFL 1989	66,80	67,10	67,20	67,40	67,40	67,30	66,90	66,40	65,80	65,10	64,50	64,10	66,30
ECU 1988	26,63	26,64	26,57	26,58	26,65	26,89	27,30	27,61	28,09	28,38	28,49	28,44	27,37
ECU 1989	28,39	28,52	28,62	28,72	28,73	28,83	28,63	28,38	28,14	28,05	27,92	27,95	28,39
PORTUGAL													
ESC 1988	-	-	-	-	-	-	-	-	-	-	-	-	-
ESC 1989	-	-	-	-	-	-	-	-	-	-	-	-	-
ECU 1988	-	-	-	-	-	-	-	-	-	-	-	-	-
ECU 1989	-	-	-	-	-	-	-	-	-	-	-	-	-
UNITED KINGDOM													
UKL 1988	19,85	19,88	20,04	20,18	20,33	20,65	23,10	23,66	23,01	23,26	23,30	23,30	21,71
UKL 1989	23,16	23,15	23,26	23,30	23,49	23,49	23,22	23,22	22,52	-	-	-	-
ECU 1988	28,61	28,70	29,72	30,51	30,94	31,05	34,93	36,41	34,89	35,45	35,55	35,94	32,67
ECU 1989	36,15	36,07	35,77	35,62	35,79	34,85	34,43	34,38	33,28	-	-	-	-

G.04 ALLEINFUTT.LEGEHENN./BATT.HALTG/
G.04 COMPLETE FEED-BATTERY HENS

G.04 COMPLET PR POULES POND. EN BATT.
G.04 COMPLETO PER GALLINE DA UOVA 'IN

Preise je 100 kg - ohne MwSt. / Prix par 100 kg - hors TVA
Prices per 100 kg - excl. VAT / Prezzi per 100 kg - IVA escl.

	J	F	M	A	M	J	J	A	S	O	N	D	ANNEE
BELGIQUE/BELGIE													
BFR 1988	1160,7	1163,4	1163,4	1163,4	1165,5	1179,9	1221,4	1239,3	1250,4	1254,1	1253,3	1240,7	1204,6
BFR 1989	1240,6	1247,2	1248,3	1248,9	1251,9	1252,0	1243,5	1235,1	1217,8	1212,1	1208,1	-	-
ECU 1988	26,88	26,93	26,86	26,78	26,83	27,15	28,06	28,41	28,77	28,85	28,84	28,48	27,74
ECU 1989	28,42	28,55	28,64	28,67	28,73	28,86	28,66	28,44	28,04	28,07	28,12	-	-
DANMARK													
DKR 1988	-	-	-	-	-	-	-	-	-	-	-	-	-
DKR 1989	-	-	-	-	-	-	-	-	-	-	-	-	-
ECU 1988	-	-	-	-	-	-	-	-	-	-	-	-	-
ECU 1989	-	-	-	-	-	-	-	-	-	-	-	-	-
BR DEUTSCHLAND													
DM 1988	46,85	48,20	47,30	47,85	49,55	48,40	50,25	49,75	49,80	48,75	49,15	48,20	48,42
DM 1989	-	-	-	-	-	-	-	-	-	-	-	-	-
ECU 1988	22,68	23,33	22,84	23,05	23,83	23,30	24,17	23,90	24,02	23,51	23,71	23,20	23,34
ECU 1989	-	-	-	-	-	-	-	-	-	-	-	-	-
ELLAS													
DR 1988	4037	4079	4138	4149	4162	4196	4322	4351	4430	4536	4552	4632	4299
DR 1989	4529	4551	4551	4161	4588	4596	4846	5003	5004	5017	5038	5038	4777
ECU 1988	24,52	24,72	24,95	24,96	24,96	25,25	25,96	26,04	26,36	26,74	26,51	26,78	25,65
ECU 1989	26,16	26,16	25,97	23,50	25,92	25,81	27,05	27,96	27,85	27,48	27,31	26,91	26,71
ESPAÑA													
PTA 1988	3924	3916	3920	3875	3877	3884	3944	3934	3980	4019	4078	4068	3952
PTA 1989	-	-	-	-	-	-	-	-	-	-	-	-	-
ECU 1988	27,98	28,11	28,24	28,18	28,18	28,28	28,64	28,75	28,85	29,34	29,89	30,23	28,72
ECU 1989	-	-	-	-	-	-	-	-	-	-	-	-	-
FRANCE													
FF 1988	166,99	167,86	167,29	167,42	168,25	169,58	175,46	177,10	177,97	177,28	176,88	176,49	172,38
FF 1989	177,78	179,16	179,21	179,96	179,63	179,55	179,75	178,42	177,60	175,97	174,60	169,67	177,61
ECU 1988	23,95	24,05	23,80	23,76	23,89	24,20	25,04	25,13	25,24	25,06	24,98	24,86	24,50
ECU 1989	25,03	25,25	25,41	25,52	25,51	25,54	25,57	25,45	25,35	25,22	25,08	24,44	25,29
IRELAND													
IRL 1988	20,73	20,62	20,96	20,75	20,75	20,81	21,41	22,22	22,16	22,17	22,06	22,12	21,39
IRL 1989	22,32	22,03	22,10	-	-	-	-	-	-	-	-	-	-
ECU 1988	26,67	26,57	27,04	26,70	26,66	26,86	27,66	28,65	28,66	28,62	28,43	28,47	27,58
ECU 1989	28,65	28,21	28,35	-	-	-	-	-	-	-	-	-	-
ITALIA													
LIT 1988	46370	46600	46400	46089	46489	46901	47326	48540	48540	48015	47562	46912	47166
LIT 1989	47312	47312	47312	47312	47912	47912	48600	48650	48437	48325	48450	48200	47978
ECU 1988	30,53	30,63	30,29	29,89	30,08	30,41	30,73	31,50	31,40	31,08	30,86	30,61	30,67
ECU 1989	30,95	31,02	30,96	31,01	31,66	31,90	32,41	32,62	32,45	32,04	32,22	31,93	31,76
LUXEMBOURG													
LFR 1988	1165,0	1165,0	1165,0	1165,0	1165,0	1195,0	1195,0	1195,0	1205,0	1205,0	1205,0	1205,0	1185,0
LFR 1989	1215,0	1215,0	1235,0	1235,0	1235,0	1235,0	1235,0	1235,0	1235,0	1235,0	1235,0	1235,0	1231,0
ECU 1988	26,98	26,97	26,89	26,82	26,82	27,50	27,46	27,39	27,72	27,73	27,73	27,66	27,29
ECU 1989	27,83	27,82	28,34	28,35	28,34	28,47	28,46	28,44	28,44	28,60	28,74	28,91	28,38
NEDERLAND													
HFL 1988	55,40	55,40	55,30	55,40	55,60	56,10	57,40	58,70	58,60	58,60	58,50	58,50	57,00
HFL 1989	58,70	59,10	59,20	59,60	59,50	59,40	58,90	58,40	57,50	56,90	56,10	55,70	58,20
ECU 1988	23,87	23,89	23,78	23,79	23,86	24,02	24,48	24,97	25,06	25,07	25,02	24,94	24,41
ECU 1989	24,95	25,12	25,21	25,39	25,36	25,45	25,20	24,96	24,59	24,51	24,28	24,29	24,92
PORTUGAL													
ESC 1988	-	-	-	-	-	-	-	-	-	-	-	-	-
ESC 1989	-	-	-	-	-	-	-	-	-	-	-	-	-
ECU 1988	-	-	-	-	-	-	-	-	-	-	-	-	-
ECU 1989	-	-	-	-	-	-	-	-	-	-	-	-	-
UNITED KINGDOM													
UKL 1988	16,75	16,80	16,80	16,91	16,96	17,99	19,37	19,78	19,85	20,07	19,89	19,90	18,42
UKL 1989	19,87	19,92	20,08	20,24	20,36	20,25	19,69	19,69	19,30	-	-	-	-
ECU 1988	24,14	24,25	24,91	25,57	25,81	27,05	29,29	30,44	30,10	30,59	30,34	30,69	27,72
ECU 1989	31,01	31,04	30,88	30,94	31,02	30,04	29,20	29,15	28,52	-	-	-	-

H.01 AMMONSULFAT
H.01 SULPHATE OF AMMONIA

H.01 SULFATE D'AMMONIAQUE
H.01 SOLFATO AMMONICO

Preise je 100 kg Naehrstoff - ohne MwSt. / Prix par 100 kg d'elements fertilisants - hors TVA
Prices per 100 kg of nutritive substance - excl. VAT / Prezzi per 100 kg di materie fertilizzanti - IVA escl.

	J	F	M	A	M	J	J	A	S	O	N	D	ANNEE
BELGIQUE/BELGIE													
BFR 1988	1928,6	1952,4	1952,4	1952,4	1960,3	1968,2	1960,3	1960,3	1944,4	1976,2	1976,2	1976,2	1960,0
BFR 1989	1944,4	1952,4	1960,3	1944,4	1928,6	1928,6							
ECU 1988	44,66	45,20	45,07	44,95	45,12	45,30	45,04	44,94	44,73	45,47	45,48	45,37	45,13
ECU 1989	44,54	44,70	44,98	44,64	44,26	44,45							
DANMARK													
DKR 1988	-	-	-	-	-	-	-	-	-	-	-	-	-
DKR 1989	-	-	-	-	-	-	-	-	-	-	-	-	-
ECU 1988	-	-	-	-	-	-	-	-	-	-	-	-	-
ECU 1989	-	-	-	-	-	-	-	-	-	-	-	-	-
BR DEUTSCHLAND													
DM 1988	-	-	-	-	-	-	-	-	-	-	-	-	-
DM 1989	-	-	-	-	-	-	-	-	-	-	-	-	-
ECU 1988	-	-	-	-	-	-	-	-	-	-	-	-	-
ECU 1989	-	-	-	-	-	-	-	-	-	-	-	-	-
ELLAS													
DR 1988	6162	6162	6162	6162	6162	6162	6162	6162	6162	6162	6162	6162	6162
DR 1989	6162	6162	6162	6162	6162	6162	6162	6162	6162	6162	6162	6162	6162
ECU 1988	37,43	37,34	37,15	37,06	36,96	37,08	37,01	36,88	36,67	36,32	35,89	35,63	36,77
ECU 1989	35,60	35,42	35,16	34,80	34,81	34,60	34,40	34,44	34,30	33,75	33,40	32,91	34,46
ESPAÑA													
PTA 1988	7962	7482	7429	7418	7493	7242	7285	7285	7317	7285	7306	7343	7402
PTA 1989													
ECU 1988	56,77	53,71	53,52	53,94	54,46	52,73	52,90	53,23	53,03	53,18	53,56	54,56	53,79
ECU 1989													
FRANCE													
FF 1988	393,86	393,81	396,00	402,00	402,38	400,43	398,86	399,95	402,52	400,38	402,57	403,14	399,86
FF 1989	404,81	409,38	414,52	424,43	425,14	425,57	423,57	424,29	416,24	415,71	424,52	432,10	420,02
ECU 1988	56,50	56,43	56,35	57,05	57,14	57,13	56,92	56,75	57,09	56,61	56,85	56,79	56,83
ECU 1989	56,99	57,70	57,77	60,34	60,38	60,53	60,26	60,52	59,43	59,57	60,98	62,24	59,80
IRELAND													
IRL 1988	-	-	-	-	-	-	-	-	-	-	-	-	-
IRL 1989	-	-	-	-	-	-	-	-	-	-	-	-	-
ECU 1988	-	-	-	-	-	-	-	-	-	-	-	-	-
ECU 1989	-	-	-	-	-	-	-	-	-	-	-	-	-
ITALIA													
LIT 1988	75854	75854	75854	75854	75854	75854	75854	75854	75854	75854	75854	75854	75854
LIT 1989	75854	75854	75854	75854	75854	75854	75854	75854	75854	75854	75854	75854	75854
ECU 1988	49,94	49,87	49,52	49,20	49,07	49,18	49,26	49,22	49,06	49,10	49,22	49,49	49,34
ECU 1989	49,62	49,73	49,63	49,71	50,13	50,50	50,59	50,87	50,82	50,29	50,45	50,25	50,22
LUXEMBOURG													
LFR 1988	-	-	-	-	-	-	-	-	-	-	-	-	-
LFR 1989	-	-	-	-	-	-	-	-	-	-	-	-	-
ECU 1988	-	-	-	-	-	-	-	-	-	-	-	-	-
ECU 1989	-	-	-	-	-	-	-	-	-	-	-	-	-
NEDERLAND													
HFL 1988	144,20	144,60	143,30	143,70	143,70	144,20	144,20	144,60	144,60	147,80	146,70	145,20	144,70
HFL 1989	142,90	142,90	142,90	142,90	142,90	142,40	142,40	142,40	141,90	141,90	143,30	142,90	142,60
ECU 1988	62,13	62,34	61,62	61,70	61,66	61,75	61,50	61,52	61,83	63,23	62,74	61,91	61,98
ECU 1989	60,74	60,74	60,87	60,88	60,91	61,00	60,93	60,85	60,67	61,13	62,03	62,31	61,06
PORTUGAL													
ESC 1988	-	-	-	-	-	-	-	-	-	-	-	-	11639
ESC 1989	11639	11639	11639	11639	11639	11639	-	-	-	-	-	-	11813
ECU 1988	-	-	-	-	-	-	-	-	-	-	-	-	68,44
ECU 1989	68,10	68,04	67,86	67,67	67,67	67,36	-	-	-	-	-	-	68,12
UNITED KINGDOM													
UKL 1988	-	-	-	-	-	-	-	-	-	-	-	-	-
UKL 1989	-	-	-	-	-	-	-	-	-	-	-	-	-
ECU 1988	-	-	-	-	-	-	-	-	-	-	-	-	-
ECU 1989	-	-	-	-	-	-	-	-	-	-	-	-	-

H.02 KALKAMMONSALPETER
H.02 AMMONIUM NITRATEH.02 NITRATE D'AMMONIAQUE
H.02 NITRATO AMMONICO

Preise je 100 kg Nährstoff - ohne MwSt. / Prix par 100 kg d'éléments fertilisants - hors TVA
Prices per 100 kg of nutritive substance - excl. VAT / Prezzi per 100 kg di materia fertilizzanti - IVA escl.

	J	F	M	A	M	J	J	A	S	O	N	D	ANNEE
BELGIQUE/BELGIE													
BFR 1988	2390,8	2379,8	2356,7	2351,0	2316,2	2309,2	2297,7	2274,6	2278,5	2286,2	2280,0	2272,3	2316,1
BFR 1989	2179,8	2177,9	2189,4	2206,7	2206,7	2211,5	-	-	-	-	-	-	-
ECU 1988	55,36	55,09	54,40	54,12	53,32	53,14	52,79	52,14	52,42	52,60	52,47	52,17	53,33
ECU 1989	49,93	49,86	50,23	50,66	50,65	50,97	-	-	-	-	-	-	-
DANMARK													
DKR 1988	426,92	434,62	442,31	453,85	453,85	453,85	419,23	426,92	426,92	434,62	403,85	403,85	442,23
DKR 1989	403,85	415,38	415,38	423,08	423,08	423,08	423,08	423,08	423,08	415,38	415,38	415,38	417,46
ECU 1988	53,83	55,04	55,78	56,95	56,98	57,46	53,04	53,63	53,64	54,41	50,49	50,33	55,62
ECU 1989	50,05	51,24	51,21	52,27	52,21	52,46	52,54	52,47	52,48	51,85	52,24	52,61	51,86
BR DEUTSCHLAND													
DM 1988	123,15	123,74	124,07	124,70	125,26	124,59	123,81	122,74	121,37	121,41	121,33	121,26	123,12
DM 1989	119,15	119,52	120,26	121,00	120,52	119,59	119,56	118,33	117,89	116,67	116,11	115,96	118,70
ECU 1988	59,62	59,90	59,92	60,07	60,23	59,98	59,56	58,95	58,55	58,56	58,52	58,35	59,35
ECU 1989	57,17	57,35	57,79	58,16	57,91	57,71	57,69	57,01	56,84	56,75	56,71	57,07	57,34
ELLAS													
DR 1988	4681	4681	4681	4681	4681	4681	4679	4681	4681	4681	4681	4681	4681
DR 1989	4681	4681	4681	4681	4681	4681	4681	4681	4681	4681	4681	4681	4681
ECU 1988	28,44	28,37	28,22	28,16	28,07	28,17	28,10	28,01	27,85	27,59	27,26	27,06	27,93
ECU 1989	27,04	26,91	26,71	26,44	26,44	26,29	26,13	26,16	26,05	25,64	25,37	25,00	26,17
ESPAÑA													
PTA 1988	9190	8769	8484	8334	8361	8331	8208	8234	8405	8525	8401	8424	8600
PTA 1989	-	-	-	-	-	-	-	-	-	-	-	-	-
ECU 1988	65,53	62,95	61,12	60,61	60,77	60,66	59,60	60,16	60,92	62,23	61,58	62,59	62,50
ECU 1989	-	-	-	-	-	-	-	-	-	-	-	-	-
FRANCE													
FF 1988	397,76	402,67	406,94	410,70	412,39	392,12	374,24	371,91	373,15	373,55	374,91	375,39	388,81
FF 1989	378,79	386,36	393,55	397,39	397,97	388,18	378,15	373,12	373,88	375,91	375,21	377,76	383,02
ECU 1988	57,06	57,70	57,90	58,29	58,56	55,95	53,41	52,78	52,92	52,81	52,94	52,88	55,26
ECU 1989	53,32	54,45	55,80	56,50	56,52	55,21	53,80	53,22	53,38	53,87	53,89	54,41	56,53
IRELAND													
IRL 1988	38,97	39,00	39,02	39,24	39,33	39,07	38,55	38,03	38,18	38,53	39,98	41,33	39,10
IRL 1989	41,41	41,57	41,61	41,66	41,72	41,53	41,30	41,16	41,05	40,95	40,98	41,24	41,58
ECU 1988	50,13	50,26	50,34	50,50	50,54	50,43	49,81	49,04	49,39	49,73	51,53	53,19	50,41
ECU 1989	53,16	53,23	53,38	53,42	53,59	53,49	53,22	52,93	52,79	53,01	53,03	53,52	53,53
ITALIA													
LIT 1988	76226	76226	76226	76226	76226	76226	76226	76226	76226	76226	76226	76226	76226
LIT 1989	76226	76226	76226	76226	76226	76226	76226	76226	76226	76226	76226	76226	76226
ECU 1988	50,18	50,11	49,76	49,44	49,32	49,42	49,50	49,46	49,30	49,34	49,46	49,76	49,58
ECU 1989	49,87	49,97	49,87	49,96	50,37	50,75	50,84	51,12	51,06	50,54	50,69	50,50	50,47
LUXEMBOURG													
LFR 1988	2090,0	2085,0	2107,0	2118,0	2146,0	2093,0	2096,0	2075,0	2117,0	2115,0	2070,0	2085,0	2100,0
LFR 1989	1926,0	1948,0	1920,0	1963,0	2050,0	2055,0	2100,0	2089,0	2089,0	2037,0	2085,0	2119,0	2032,0
ECU 1988	48,39	48,27	48,64	48,76	49,40	48,17	48,16	47,56	48,71	48,66	47,64	47,87	48,36
ECU 1989	44,12	44,60	44,05	45,07	47,05	47,37	48,40	48,11	48,10	47,17	48,52	49,61	46,84
NEDERLAND													
HFL 1988	123,00	123,00	122,60	123,70	121,60	118,10	116,00	116,00	116,00	116,00	115,70	115,70	119,00
HFL 1989	114,50	113,80	112,30	114,90	116,90	117,10	117,00	117,00	116,70	115,90	115,60	115,90	115,60
ECU 1988	53,00	53,03	52,72	53,12	52,18	50,58	49,48	49,35	49,60	49,62	49,49	49,33	50,97
ECU 1989	48,67	48,37	47,83	48,96	49,83	50,16	50,06	50,00	49,90	49,93	50,04	50,53	49,50
PORTUGAL													
ESC 1988	-	-	-	-	-	-	-	-	-	-	-	-	11762
ESC 1989	11762	11762	11762	11762	11762	11762	-	-	-	-	-	-	12898
ECU 1988	-	-	-	-	-	-	-	-	-	-	-	-	69,16
ECU 1989	68,82	68,76	68,57	68,38	68,38	68,07	-	-	-	-	-	-	74,38
UNITED KINGDOM													
UKL 1988	42,00	42,74	43,82	44,53	45,30	44,28	44,79	44,92	45,43	45,30	46,46	47,23	44,73
UKL 1989	48,44	48,95	49,14	49,14	49,34	49,79	44,98	45,37	45,30	45,17	45,37	-	-
ECU 1988	60,54	61,70	64,99	67,33	68,93	66,59	67,72	69,12	68,88	69,04	70,88	72,85	67,32
ECU 1989	75,60	76,28	75,57	79,26	75,17	73,87	66,70	67,17	66,95	65,05	63,74	-	-

H.03 KALKSALPETER
H.03 CALCIUM NITRATE

H.03 NITRATE DE CHAUX
H.03 NITRATO DI CALCIO

Preise je 100 kg Nährstoff - ohne MwSt. / Prix par 100 kg d'éléments fertilisants - hors TVA
Prices per 100 kg of nutritive substance - excl. VAT / Prezzi per 100 kg di materia fertilizzanti - IVA escl.

	J	F	M	A	M	J	J	A	S	O	N	D	ANNEE
BELGIQUE/BELGIE													
BFR 1988	-	-	-	-	-	-	-	-	-	-	-	-	-
BFR 1989	-	-	-	-	-	-	-	-	-	-	-	-	-
ECU 1988	-	-	-	-	-	-	-	-	-	-	-	-	-
ECU 1989	-	-	-	-	-	-	-	-	-	-	-	-	-
DANMARK													
DKR 1988	858,06	870,97	883,87	903,23	903,23	903,23	812,91	829,04	829,04	870,97	870,97	870,97	883,94
DKR 1989	870,97	580,64	593,55	612,90	612,90	612,90	419,35	419,35	419,35	464,52	484,84	484,84	631,42
ECU 1988	108,19	110,30	111,47	113,34	113,39	114,36	102,85	104,15	104,17	109,04	108,88	108,55	111,17
ECU 1989	107,93	71,63	73,18	75,72	75,64	75,99	52,07	52,00	52,02	57,99	60,98	61,41	78,44
BR DEUTSCHLAND													
DM 1988	-	-	-	-	-	-	-	-	-	-	-	-	-
DM 1989	-	-	-	-	-	-	-	-	-	-	-	-	-
ECU 1988	-	-	-	-	-	-	-	-	-	-	-	-	-
ECU 1989	-	-	-	-	-	-	-	-	-	-	-	-	-
ELLAS													
DR 1988	5173	5173	5173	5173	5173	5173	5173	5173	5173	5173	5173	5173	5173
DR 1989	5173	5173	5173	5173	5173	5173	5173	5173	5173	5173	5173	5173	5173
ECU 1988	31,42	31,35	31,19	31,11	31,02	31,13	31,07	30,96	30,78	30,49	30,13	29,91	30,87
ECU 1989	29,88	29,73	29,52	29,21	29,22	29,05	28,87	28,91	28,79	28,34	28,04	27,63	28,93
ESPANA													
PTA 1988	-	-	-	-	-	-	-	-	-	-	-	-	-
PTA 1989	-	-	-	-	-	-	-	-	-	-	-	-	-
ECU 1988	-	-	-	-	-	-	-	-	-	-	-	-	-
ECU 1989	-	-	-	-	-	-	-	-	-	-	-	-	-
FRANCE													
FF 1988	-	-	-	-	-	-	-	-	-	-	-	-	-
FF 1989	-	-	-	-	-	-	-	-	-	-	-	-	-
ECU 1988	-	-	-	-	-	-	-	-	-	-	-	-	-
ECU 1989	-	-	-	-	-	-	-	-	-	-	-	-	-
IRELAND													
IRL 1988	-	-	-	-	-	-	-	-	-	-	-	-	-
IRL 1989	-	-	-	-	-	-	-	-	-	-	-	-	-
ECU 1988	-	-	-	-	-	-	-	-	-	-	-	-	-
ECU 1989	-	-	-	-	-	-	-	-	-	-	-	-	-
ITALIA													
LIT 1988	121871	121871	121871	121871	121871	121871	121871	121871	121871	121871	121871	121871	121871
LIT 1989	121871	121871	121871	121871	121871	121871	121871	121871	121871	121871	121871	121871	121871
ECU 1988	80,23	80,12	79,56	79,05	78,85	79,02	79,14	79,08	78,83	78,89	79,09	79,51	79,27
ECU 1989	79,73	79,90	79,74	79,87	80,54	81,14	81,28	81,73	81,64	80,80	81,05	80,73	80,68
LUXEMBOURG													
LFR 1988	-	-	-	-	-	-	-	-	-	-	-	-	-
LFR 1989	-	-	-	-	-	-	-	-	-	-	-	-	-
ECU 1988	-	-	-	-	-	-	-	-	-	-	-	-	-
ECU 1989	-	-	-	-	-	-	-	-	-	-	-	-	-
NEDERLAND													
HFL 1988	-	-	-	-	-	-	-	-	-	-	-	-	-
HFL 1989	-	-	-	-	-	-	-	-	-	-	-	-	-
ECU 1988	-	-	-	-	-	-	-	-	-	-	-	-	-
ECU 1989	-	-	-	-	-	-	-	-	-	-	-	-	-
PORTUGAL													
ESC 1988	-	-	-	-	-	-	-	-	-	-	-	-	13187
ESC 1989	13187	13187	13187	13187	13187	13187	-	-	-	-	-	-	14494
ECU 1988	-	-	-	-	-	-	-	-	-	-	-	-	77,54
ECU 1989	77,16	77,09	76,88	76,67	76,67	76,31	-	-	-	-	-	-	83,58
UNITED KINGDOM													
UKL 1988	-	-	-	-	-	-	-	-	-	-	-	-	-
UKL 1989	-	-	-	-	-	-	-	-	-	-	-	-	-
ECU 1988	-	-	-	-	-	-	-	-	-	-	-	-	-
ECU 1989	-	-	-	-	-	-	-	-	-	-	-	-	-

I.01 THOMASPHOSPHAT
I.01 BASIC SLAGI.01 SCORIE THOMAS
I.01 SCORIE THOMASPreise je 100 kg Ware - ohne MwSt. / Prix par 100 kg de marchandise - hors TVA
Prices per 100 kg merchandise - excl. VAT / Prezzi per 100 kg di merce - IVA escl.

	J	F	M	A	M	J	J	A	S	O	N	D	ANNEE
BELGIQUE/BELGIE													
BFR 1988	247,9	256,2	260,7	259,0	215,3	216,1	216,6	221,0	224,9	226,6	227,5	228,4	233,3
BFR 1989	270,4	249,4	252,0	252,0	210,0	212,6	-	-	-	-	-	-	-
ECU 1988	5,74	5,93	6,02	5,96	4,96	4,97	4,98	5,07	5,17	5,21	5,24	5,24	5,37
ECU 1989	6,19	5,71	5,78	5,79	4,82	4,90	-	-	-	-	-	-	-
DANMARK													
DKR 1988	-	-	-	-	-	-	-	-	-	-	-	-	-
DKR 1989	-	-	-	-	-	-	-	-	-	-	-	-	-
ECU 1988	-	-	-	-	-	-	-	-	-	-	-	-	-
ECU 1989	-	-	-	-	-	-	-	-	-	-	-	-	-
BR DEUTSCHLAND													
DM 1988	22,10	22,07	22,10	22,15	22,07	21,94	21,90	21,86	21,84	21,82	21,75	21,74	21,95
DM 1989	21,96	22,02	22,17	22,16	21,62	21,63	21,64	21,59	21,61	21,63	21,67	21,65	21,78
ECU 1988	10,70	10,68	10,67	10,67	10,61	10,56	10,53	10,50	10,54	10,52	10,49	10,46	10,58
ECU 1989	10,54	10,57	10,65	10,65	10,39	10,44	10,44	10,40	10,42	10,52	10,58	10,66	10,52
ELLAS													
DR 1988	-	-	-	-	-	-	-	-	-	-	-	-	-
DR 1989	-	-	-	-	-	-	-	-	-	-	-	-	-
ECU 1988	-	-	-	-	-	-	-	-	-	-	-	-	-
ECU 1989	-	-	-	-	-	-	-	-	-	-	-	-	-
ESPANA													
PTA 1988	-	-	-	-	-	-	-	-	-	-	-	-	-
PTA 1989	-	-	-	-	-	-	-	-	-	-	-	-	-
ECU 1988	-	-	-	-	-	-	-	-	-	-	-	-	-
ECU 1989	-	-	-	-	-	-	-	-	-	-	-	-	-
FRANCE													
FF 1988	54,10	54,16	54,24	54,37	53,86	53,87	53,47	53,85	54,31	54,54	54,80	55,00	54,21
FF 1989	55,32	55,45	55,71	55,61	55,59	55,83	55,84	56,69	57,32	57,63	57,43	57,50	56,33
ECU 1988	7,76	7,76	7,72	7,72	7,65	7,69	7,63	7,64	7,70	7,71	7,74	7,75	7,70
ECU 1989	7,79	7,82	7,90	7,91	7,90	7,94	7,94	8,09	8,18	8,24	8,25	8,28	8,07
IRELAND													
IRL 1988	-	-	-	-	-	-	-	-	-	-	-	-	-
IRL 1989	-	-	-	-	-	-	-	-	-	-	-	-	-
ECU 1988	-	-	-	-	-	-	-	-	-	-	-	-	-
ECU 1989	-	-	-	-	-	-	-	-	-	-	-	-	-
ITALIA													
LIT 1988	21748	21748	21748	21748	21748	21748	21748	21932	21932	22786	22786	22786	22038
LIT 1989	23415	23415	23415	23415	23598	23598	23598	23598	23598	23598	23598	23598	23537
ECU 1988	14,32	14,30	14,20	14,11	14,07	14,10	14,12	14,23	14,19	14,75	14,79	14,87	14,34
ECU 1989	15,32	15,35	15,32	15,35	15,59	15,71	15,74	15,82	15,81	15,65	15,69	15,63	15,58
LUXEMBOURG													
LFR 1988	184,0	183,0	181,0	191,0	185,0	183,0	175,0	181,0	184,0	186,0	188,0	188,0	184,5
LFR 1989	191,0	186,0	184,0	195,0	193,0	192,0	196,0	175,0	178,0	205,0	207,0	209,0	192,6
ECU 1988	4,26	4,24	4,18	4,40	4,26	4,21	4,02	4,15	4,23	4,28	4,33	4,32	4,25
ECU 1989	4,38	4,26	4,22	4,48	4,43	4,43	4,52	4,03	4,10	4,75	4,82	4,89	4,44
NETHERLAND													
HFL 1988	33,80	34,00	34,10	34,10	33,80	33,80	34,10	34,00	33,40	32,60	32,80	32,30	33,50
HFL 1989	32,20	31,70	31,70	31,50	31,20	31,20	30,90	31,20	30,90	31,40	32,00	33,40	31,60
ECU 1988	14,56	14,66	14,66	14,64	14,50	14,47	14,54	14,47	14,28	13,95	14,03	13,77	14,35
ECU 1989	13,69	13,47	13,50	13,42	13,30	13,37	13,22	13,33	13,21	13,53	13,85	14,56	13,53
PORTUGAL													
ESC 1988	-	-	-	-	-	-	-	-	-	-	-	-	-
ESC 1989	-	-	-	-	-	-	-	-	-	-	-	-	-
ECU 1988	-	-	-	-	-	-	-	-	-	-	-	-	-
ECU 1989	-	-	-	-	-	-	-	-	-	-	-	-	-
UNITED KINGDOM													
UKL 1988	-	-	-	-	-	-	-	-	-	-	-	-	-
UKL 1989	-	-	-	-	-	-	-	-	-	-	-	-	-
ECU 1988	-	-	-	-	-	-	-	-	-	-	-	-	-
ECU 1989	-	-	-	-	-	-	-	-	-	-	-	-	-

I.02 SUPERPHOSPHAT
I.02 SUPERPHOSPHATEI.02 SUPERPHOSPHATE
I.02 SUPERFOSFATO

Preise je 100 kg Nährstoff - ohne MwSt. / Prix par 100 kg d'éléments fertilisants - hors TVA
 Prices per 100 kg of nutritive substance - excl. VAT / Prezzi per 100 kg di materie fertilizzanti - IVA escl.

	J	F	M	A	M	J	J	A	S	O	N	D	ANNEE
BELGIQUE/BELGIE													
BFR 1988	2644,5	2644,5	2700,0	2700,0	2684,7	2635,0	2635,0	2644,5	2653,7	2653,7	2629,1	2696,1	2665,7
BFR 1989	2888,9	2890,7	2900,0	2918,5	2918,5	2918,5	-	-	-	-	-	-	-
ECU 1988	61,23	61,22	62,33	62,16	61,80	60,64	60,54	60,62	61,05	61,06	60,51	61,90	61,38
ECU 1989	66,18	66,18	66,54	67,01	66,98	67,27	-	-	-	-	-	-	-
DANMARK													
DKR 1988	555,56	563,89	572,23	583,34	583,34	583,34	527,78	538,89	538,89	555,56	527,78	527,78	558,62
DKR 1989	544,45	555,56	566,67	583,34	583,34	583,34	569,45	569,45	569,45	583,34	562,50	562,50	569,45
ECU 1988	70,05	71,41	72,17	73,20	73,23	73,86	66,78	67,70	67,71	69,55	65,98	65,78	70,25
ECU 1989	67,47	68,53	69,87	72,06	71,99	72,33	70,71	70,62	70,64	72,82	70,74	71,25	70,75
BR DEUTSCHLAND													
DM 1988	-	-	-	-	-	-	-	-	-	-	-	-	-
DM 1989	-	-	-	-	-	-	-	-	-	-	-	-	-
ECU 1988	-	-	-	-	-	-	-	-	-	-	-	-	-
ECU 1989	-	-	-	-	-	-	-	-	-	-	-	-	-
ELLAS													
DR 1988	5175	5175	5175	5175	5175	5175	5175	5175	5175	5175	5175	5175	5175
DR 1989	5175	5175	5175	5175	5175	5175	5175	5175	5175	5175	5175	5175	5175
ECU 1988	31,44	31,36	31,20	31,13	31,04	31,14	31,08	30,97	30,79	30,50	30,14	29,92	30,88
ECU 1989	29,90	29,75	29,53	29,22	29,23	29,06	28,89	28,92	28,80	28,35	28,05	27,64	28,94
ESPANA													
PTA 1988	9575	9619	9445	9507	9420	9438	9364	9725	9756	9762	9302	9401	9526
PTA 1989	-	-	-	-	-	-	-	-	-	-	-	-	-
ECU 1988	68,27	69,06	68,04	69,14	68,46	68,71	67,99	71,06	70,71	71,26	68,19	69,85	69,23
ECU 1989	-	-	-	-	-	-	-	-	-	-	-	-	-
FRANCE													
FF 1988	481,56	486,72	491,94	494,22	491,83	476,22	463,22	460,50	462,06	464,50	472,61	478,67	477,00
FF 1989	487,06	494,44	501,06	505,39	502,67	496,06	494,17	492,83	496,28	503,28	503,22	512,61	499,09
ECU 1988	69,08	69,74	70,00	70,14	69,84	67,95	66,11	65,35	65,53	65,67	66,74	67,43	67,79
ECU 1989	68,57	69,69	71,04	71,85	71,40	70,55	70,30	70,29	70,85	72,12	72,28	73,84	71,06
IRELAND													
IRL 1988	62,00	68,47	68,89	68,43	68,33	68,11	68,33	68,71	68,49	68,49	71,11	-	68,44
IRL 1989	-	-	-	-	-	-	72,54	72,78	72,78	72,86	72,86	72,59	-
ECU 1988	79,76	88,23	88,88	88,06	87,80	87,91	88,29	88,59	88,59	88,41	91,65	-	88,23
ECU 1989	-	-	-	-	-	-	93,48	93,59	93,59	94,31	94,28	94,20	-
ITALIA													
LIT 1988	106247	106800	106905	106811	106395	106453	106705	104576	104653	104632	104632	104632	105787
LIT 1989	104289	105537	106863	106753	107032	107268	105995	106358	106284	106421	105979	106311	106258
ECU 1988	69,95	70,21	69,79	69,28	68,83	69,02	69,29	67,86	67,69	67,73	67,90	68,27	68,81
ECU 1989	68,23	69,19	69,92	69,97	70,73	71,42	70,69	71,32	71,20	70,56	70,48	70,43	70,35
LUXEMBOURG													
LFR 1988	-	-	-	-	-	-	-	-	-	-	-	-	-
LFR 1989	-	-	-	-	-	-	-	-	-	-	-	-	-
ECU 1988	-	-	-	-	-	-	-	-	-	-	-	-	-
ECU 1989	-	-	-	-	-	-	-	-	-	-	-	-	-
NEderland													
HFL 1988	163,80	162,90	161,40	161,40	162,40	162,90	164,30	164,80	165,30	165,30	166,80	167,80	164,10
HFL 1989	168,40	168,90	168,90	169,50	169,50	169,50	168,90	168,90	168,90	168,90	168,40	168,90	169,00
ECU 1988	70,58	70,23	69,40	69,30	69,69	69,76	70,08	70,11	70,68	70,71	71,34	71,55	70,28
ECU 1989	71,58	71,79	71,94	72,22	72,25	72,61	72,27	72,18	72,22	72,77	72,89	73,64	72,37
PORTUGAL													
ESC 1988	-	-	-	-	-	-	-	-	-	-	-	-	8816
ESC 1989	8816	8816	8816	8816	8816	8816	-	-	-	-	-	-	9418
ECU 1988	-	-	-	-	-	-	-	-	-	-	-	-	51,84
ECU 1989	51,58	51,54	51,40	51,25	51,26	51,02	-	-	-	-	-	-	54,31
UNITED KINGDOM													
UKL 1988	75,26	77,62	70,44	80,85	77,62	76,73	75,05	78,94	78,06	81,73	82,61	82,61	78,62
UKL 1989	83,20	81,73	83,49	84,23	81,14	84,08	85,26	84,67	84,82	82,32	82,32	-	-
ECU 1988	108,48	112,06	104,46	122,25	118,11	115,39	113,47	121,47	118,35	124,56	126,03	127,42	118,33
ECU 1989	129,85	127,36	128,39	128,77	125,61	124,74	126,44	125,35	125,35	118,54	115,65	-	-

J.01 KALIUMCHLORID
J.01 MURIATE OF POTASH

J.01 CHLORURE DE POTASSIUM
J.01 CLORURO POTASSICO

Preise je 100 kg Nährstoff - ohne MwSt. / Prix par 100 kg d'éléments fertilisants - hors TVA
Prices per 100 kg of nutritive substance - excl. VAT / Prezzi per 100 kg di materie fertilizzanti - IVA escl.

	J	F	M	A	M	J	J	A	S	O	N	D	ANNEE
BELGIQUE/BELGIE													
BFR 1988	1425,0	1416,7	1431,9	1428,8	1429,4	1408,8	1390,8	1390,0	1390,0	1352,5	1352,5	1352,5	1397,4
BFR 1989	1392,5	1413,3	1425,0	1437,5	1425,0	1431,3	-	-	-	-	-	-	-
ECU 1988	33,00	32,80	33,06	32,89	32,90	32,42	31,96	31,86	31,98	31,12	31,13	31,05	32,18
ECU 1989	31,90	32,35	32,69	33,00	32,71	32,99	-	-	-	-	-	-	-
DANMARK													
DKR 1988	233,34	238,34	238,34	241,67	241,67	241,67	251,67	255,01	255,01	261,67	225,00	225,00	241,72
DKR 1989	228,34	231,67	235,00	238,34	238,34	238,34	230,00	230,00	230,00	236,67	216,67	216,67	231,67
ECU 1988	29,42	30,18	30,06	30,33	30,34	30,60	31,84	32,04	32,04	32,76	28,13	28,04	30,40
ECU 1989	28,30	28,58	28,97	29,44	29,42	29,55	28,56	28,52	28,53	29,54	27,25	27,44	28,78
BR DEUTSCHLAND													
DM 1988	65,90	64,36	64,78	65,02	65,36	65,80	65,86	65,24	64,96	65,28	65,42	65,30	65,27
DM 1989	64,44	66,04	66,38	65,22	-	-	-	-	-	-	-	-	-
ECU 1988	31,91	31,16	31,28	31,32	31,43	31,68	31,68	31,34	31,34	31,49	31,56	31,42	31,46
ECU 1989	30,92	31,69	31,90	31,35	-	-	-	-	-	-	-	-	-
ELLAS													
DR 1988	-	-	-	-	-	-	-	-	-	-	-	-	-
DR 1989	-	-	-	-	-	-	-	-	-	-	-	-	-
ECU 1988	-	-	-	-	-	-	-	-	-	-	-	-	-
ECU 1989	-	-	-	-	-	-	-	-	-	-	-	-	-
ESPANA													
PTA 1988	2482	2577	2534	2588	2609	2545	2538	2637	2607	2772	2684	2632	2602
PTA 1989	-	-	-	-	-	-	-	-	-	-	-	-	-
ECU 1988	17,70	18,50	18,26	18,82	18,96	18,53	18,43	19,27	18,89	20,24	19,68	19,56	18,91
ECU 1989	-	-	-	-	-	-	-	-	-	-	-	-	-
FRANCE													
FF 1988	179,37	181,72	183,53	184,87	183,23	180,63	179,88	181,05	184,28	185,90	188,68	189,42	183,55
FF 1989	191,88	194,00	195,00	195,27	193,82	191,77	190,17	190,37	192,15	194,32	195,67	196,78	193,43
ECU 1988	25,73	26,04	26,12	26,24	26,02	25,77	25,67	25,69	26,14	26,28	26,64	26,68	26,09
ECU 1989	27,01	27,34	27,55	27,76	27,53	27,27	27,05	27,15	27,43	27,85	28,11	28,34	27,54
IRELAND													
IRL 1988	22,20	22,39	22,57	22,47	22,30	22,42	22,27	22,17	22,27	22,43	25,11	-	22,90
IRL 1989	-	-	-	-	-	-	25,50	25,47	25,53	25,37	25,56	22,50	-
ECU 1988	28,56	28,85	29,12	28,92	28,65	28,94	28,78	28,59	28,81	28,95	32,36	-	29,52
ECU 1989	-	-	-	-	-	-	32,86	32,75	32,83	32,84	33,07	29,20	-
ITALIA													
LIT 1988	40328	40328	40656	40792	40792	40656	40656	40656	40792	42159	42569	43709	41174
LIT 1989	42841	42841	43661	42841	44208	44208	44208	44208	44208	41803	41530	41257	-
ECU 1988	26,55	26,51	26,54	26,46	26,39	26,36	26,40	26,38	26,38	27,29	27,62	28,52	26,78
ECU 1989	28,03	28,09	28,57	28,08	29,21	29,43	29,48	29,65	29,62	27,72	27,62	27,33	-
LUXEMBOURG													
LFR 1988	1235,0	1230,0	1191,0	1148,0	1117,0	1175,0	1156,0	1163,0	1123,0	1170,0	1272,0	1264,0	1187,0
LFR 1989	1200,0	1185,0	1187,0	1165,0	1175,0	1190,0	1215,0	1264,0	1237,0	1237,0	1298,0	1298,0	1221,0
ECU 1988	28,60	28,47	27,49	26,43	25,71	27,04	26,56	26,66	25,84	26,92	29,27	29,02	27,33
ECU 1989	27,49	27,13	27,23	26,75	26,97	27,43	28,00	29,11	28,49	28,64	30,21	30,39	28,15
NEDERLAND													
HFL 1988	71,00	70,50	71,00	71,00	71,00	71,20	72,20	72,60	72,60	73,60	73,60	73,60	72,20
HFL 1989	74,80	74,80	74,80	75,20	75,50	75,50	75,00	75,80	75,80	75,80	75,80	75,80	75,50
ECU 1988	30,59	30,40	30,53	30,49	30,47	30,49	30,79	30,89	31,04	31,49	31,48	31,38	30,92
ECU 1989	31,79	31,79	31,86	32,04	32,18	32,34	32,09	32,39	32,41	32,66	32,81	33,05	32,33
PORTUGAL													
ESC 1988	-	-	-	-	-	-	-	-	-	-	-	-	3977
ESC 1989	3977	3977	3977	3977	3977	3977	-	-	-	-	-	-	3977
ECU 1988	-	-	-	-	-	-	-	-	-	-	-	-	23,39
ECU 1989	23,27	23,25	23,19	23,12	23,12	23,02	-	-	-	-	-	-	22,93
UNITED KINGDOM													
UKL 1988	15,11	15,36	13,36	15,16	15,57	16,70	16,70	16,62	17,12	17,87	18,04	18,20	16,48
UKL 1989	18,37	17,91	17,95	17,95	18,37	18,29	18,04	17,54	17,70	17,87	17,70	-	-
ECU 1988	21,78	22,18	19,81	22,92	23,69	25,11	25,25	25,57	25,96	27,23	27,52	28,07	24,80
ECU 1989	28,67	27,91	27,60	27,44	27,99	27,13	26,75	25,97	26,16	25,73	24,87	-	-

J.02 KALIUMSULFAT
J.02 SULPHATE OF POTASH

J.02 SULFATE DE POTASSIUM
J.02 SOLFATO POTASSICO

Preise je 100 kg Nährstoff - ohne MwSt. / Prix par 100 kg d'éléments fertilisants - hors TVA
Prices per 100 kg of nutritive substance - excl. VAT / Prezzi per 100 kg di materia fertilizzanti - IVA escl.

	J	F	M	A	M	J	J	A	S	O	N	D	ANNEE
BELGIQUE/BELGIE													
BFR 1988	2270,7	2285,3	2301,3	2313,5	2326,7	2317,5	2307,5	2285,0	2272,5	2272,5	2285,0	2225,0	2293,5
BFR 1989	2474,0	2476,0	2470,0	2475,0	2475,0	2475,0	-	-	-	-	-	-	-
ECU 1988	52,58	52,90	53,13	53,26	53,56	53,33	53,02	52,38	52,28	52,29	52,59	51,08	52,81
ECU 1989	56,72	56,68	56,67	56,82	56,80	57,05	-	-	-	-	-	-	-
DANMARK													
DKR 1988	442,00	442,00	442,00	446,00	446,00	446,00	446,00	444,00	444,00	444,00	444,00	444,00	444,13
DKR 1989	460,00	460,00	460,00	460,00	460,00	460,00	476,00	476,00	476,00	480,00	480,00	480,00	469,00
ECU 1988	55,73	55,98	55,75	55,97	55,99	56,47	56,43	55,78	55,79	55,59	55,51	55,34	55,85
ECU 1989	57,00	56,74	56,71	56,83	56,77	57,04	59,11	59,03	59,05	59,92	60,37	60,80	58,27
BR DEUTSCHLAND													
DM 1988	113,80	113,80	113,80	113,80	113,80	-	-	-	-	-	-	-	113,80
DM 1989	-	-	-	-	-	-	-	-	-	-	-	-	-
ECU 1988	55,10	55,09	54,96	54,82	54,72	-	-	-	-	-	-	-	54,86
ECU 1989	-	-	-	-	-	-	-	-	-	-	-	-	-
ELLAS													
DR 1988	2589	2589	2589	2589	2589	2589	2589	2589	2589	2589	2589	2589	2589
DR 1989	2442	2442	2442	2442	2442	2442	2442	2442	2442	2442	2442	2442	2442
ECU 1988	15,73	15,69	15,61	15,57	15,53	15,58	15,55	15,49	15,41	15,26	15,08	14,97	15,45
ECU 1989	14,11	14,04	13,94	13,79	13,80	13,71	13,63	13,65	13,59	13,38	13,24	13,04	13,65
ESPAÑA													
PTA 1988	6856	6807	6655	6603	6634	6655	6668	6720	6151	6634	6652	6560	6634
PTA 1989	-	-	-	-	-	-	-	-	-	-	-	-	-
ECU 1988	48,89	48,87	47,94	48,02	48,22	48,45	48,42	49,10	44,58	48,43	48,76	48,74	48,21
ECU 1989	-	-	-	-	-	-	-	-	-	-	-	-	-
FRANCE													
FF 1988	389,42	394,35	396,31	397,85	394,85	388,77	382,10	378,94	381,56	382,75	388,27	390,56	388,81
FF 1989	395,19	398,48	398,38	399,25	397,90	392,83	386,60	383,40	390,21	390,46	401,67	406,38	395,06
ECU 1988	55,86	56,51	56,39	56,46	56,07	55,47	54,53	53,77	54,12	54,11	54,83	55,01	55,26
ECU 1989	55,63	56,16	55,48	55,78	55,51	55,87	55,00	54,69	55,71	55,95	57,70	58,53	56,25
IRELAND													
IRL 1988	44,70	45,00	46,00	46,00	46,20	46,00	46,00	46,00	46,00	46,00	46,00	-	46,32
IRL 1989	-	-	-	-	-	-	-	-	-	-	-	-	-
ECU 1988	57,51	57,99	59,35	59,20	59,36	59,37	59,44	59,31	59,50	59,38	59,29	-	59,72
ECU 1989	-	-	-	-	-	-	-	-	-	-	-	-	-
ITALIA													
LIT 1988	78504	78504	78504	78953	78253	78253	78331	78331	78835	79120	79120	79120	78652
LIT 1989	78606	79745	80039	80025	80178	80375	80165	80235	80655	80655	80920	80920	80293
ECU 1988	51,68	51,61	51,25	51,21	50,63	50,74	50,86	50,83	50,99	51,22	51,34	51,62	51,16
ECU 1989	52,08	52,28	52,37	52,45	52,98	53,51	53,47	53,81	54,03	53,48	53,81	53,61	53,16
LUXEMBOURG													
LFR 1988	-	-	-	-	-	-	-	-	-	-	-	-	-
LFR 1989	-	-	-	-	-	-	-	-	-	-	-	-	-
ECU 1988	-	-	-	-	-	-	-	-	-	-	-	-	-
ECU 1989	-	-	-	-	-	-	-	-	-	-	-	-	-
NEDERLAND													
HFL 1988	131,70	131,20	132,50	132,70	132,80	131,30	130,80	131,00	131,30	131,30	129,30	129,80	131,40
HFL 1989	129,60	131,00	131,60	131,60	131,60	128,80	128,80	128,00	127,60	126,80	126,00	126,60	129,00
ECU 1988	58,75	56,57	56,97	56,98	56,98	56,23	55,79	55,73	56,14	56,17	55,30	55,35	56,28
ECU 1989	55,09	55,68	56,05	56,07	56,09	55,18	55,11	54,70	54,56	54,63	54,54	55,20	55,24
PORTUGAL													
ESC 1988	-	-	-	-	-	-	-	-	-	-	-	-	7224
ESC 1989	7224	7224	7224	7224	7224	7224	-	-	-	-	-	-	7224
ECU 1988	-	-	-	-	-	-	-	-	-	-	-	-	42,48
ECU 1989	42,27	42,23	42,12	42,00	42,00	41,81	-	-	-	-	-	-	41,66
UNITED KINGDOM													
UKL 1988	-	-	-	-	-	-	-	-	-	-	-	-	-
UKL 1989	-	-	-	-	-	-	-	-	-	-	-	-	-
ECU 1988	-	-	-	-	-	-	-	-	-	-	-	-	-
ECU 1989	-	-	-	-	-	-	-	-	-	-	-	-	-

K.01 ZWEINAEHRSTOFFDUENGER 1-1-0
K.01 BINARY FERTILIZERS 1-1-0

K.01 ENGRAIS BINAIRES 1-1-0
K.01 CONCIMI BINARI 1-1-0

Preise je 100 kg Ware - ohne MwSt. / Prix par 100 kg de marchandise - hors TVA
Prices per 100 kg merchandise - excl. VAT / Prezzi per 100 kg di merce - IVA escl.

	J	F	M	A	M	J	J	A	S	O	N	D	ANNEE
BELGIQUE/BELGIE													
BFR 1988	861,0	866,0	886,0	886,0	886,0	886,0	886,0	807,0	817,0	827,0	838,0	848,0	850,8
BFR 1989	859,0	869,0	880,0	880,0	880,0	880,0	-	-	-	-	-	-	-
ECU 1988	19,94	20,05	20,45	20,40	20,40	20,39	20,36	18,50	18,80	19,03	19,29	19,47	19,59
ECU 1989	19,88	19,89	20,19	20,20	20,20	20,28	-	-	-	-	-	-	-
DANMARK													
DKR 1988	-	-	-	-	-	-	-	-	-	-	-	-	-
DKR 1989	-	-	-	-	-	-	-	-	-	-	-	-	-
ECU 1988	-	-	-	-	-	-	-	-	-	-	-	-	-
ECU 1989	-	-	-	-	-	-	-	-	-	-	-	-	-
BR DEUTSCHLAND													
DM 1988	46,36	46,46	46,60	46,69	46,93	46,95	46,69	46,60	46,59	46,61	46,55	46,41	46,62
DM 1989	45,97	46,64	47,10	47,35	48,05	48,00	48,11	48,19	48,21	48,18	47,68	47,75	47,60
ECU 1988	22,45	22,49	22,50	22,49	22,57	22,60	22,46	22,38	22,48	22,48	22,45	22,33	22,47
ECU 1989	22,06	22,38	22,63	22,76	23,09	23,16	23,21	23,22	23,24	23,44	23,29	23,50	22,99
ELLAS													
DR 1988	1767	1767	1767	1767	1767	1767	1767	1767	1767	1767	1767	1767	1767
DR 1989	1767	1767	1767	1767	1767	1767	1767	1767	1767	1767	1767	1767	1767
ECU 1988	10,73	10,71	10,65	10,63	10,60	10,63	10,61	10,57	10,51	10,42	10,29	10,22	10,54
ECU 1989	10,21	10,16	10,08	9,98	9,98	9,92	9,86	9,88	9,83	9,68	9,58	9,44	9,88
ESPANA													
PTA 1988	-	-	-	-	-	-	-	-	-	-	-	-	-
PTA 1989	-	-	-	-	-	-	-	-	-	-	-	-	-
ECU 1988	-	-	-	-	-	-	-	-	-	-	-	-	-
ECU 1989	-	-	-	-	-	-	-	-	-	-	-	-	-
FRANCE													
FF 1988	-	-	-	-	-	-	-	-	-	-	-	-	-
FF 1989	-	-	-	-	-	-	-	-	-	-	-	-	-
ECU 1988	-	-	-	-	-	-	-	-	-	-	-	-	-
ECU 1989	-	-	-	-	-	-	-	-	-	-	-	-	-
IRELAND													
IRL 1988	-	-	-	-	-	-	-	-	-	-	-	-	-
IRL 1989	-	-	-	-	-	-	-	-	-	-	-	-	-
ECU 1988	-	-	-	-	-	-	-	-	-	-	-	-	-
ECU 1989	-	-	-	-	-	-	-	-	-	-	-	-	-
ITALIA													
LIT 1988	-	-	-	-	-	-	-	-	-	-	-	-	-
LIT 1989	-	-	-	-	-	-	-	-	-	-	-	-	-
ECU 1988	-	-	-	-	-	-	-	-	-	-	-	-	-
ECU 1989	-	-	-	-	-	-	-	-	-	-	-	-	-
LUXEMBOURG													
LFR 1988	-	-	-	-	-	-	-	-	-	-	-	-	-
LFR 1989	-	-	-	-	-	-	-	-	-	-	-	-	-
ECU 1988	-	-	-	-	-	-	-	-	-	-	-	-	-
ECU 1989	-	-	-	-	-	-	-	-	-	-	-	-	-
NEDERLAND													
HFL 1988	43,40	43,40	43,30	43,40	43,40	43,40	43,40	43,50	43,50	43,80	43,70	43,70	43,50
HFL 1989	43,90	43,40	42,90	43,30	43,80	43,40	43,50	43,50	43,50	42,80	43,70	43,50	43,40
ECU 1988	18,70	18,71	18,62	18,64	18,62	18,59	18,51	18,51	18,60	18,74	18,69	18,63	18,63
ECU 1989	18,66	18,45	18,27	18,45	18,67	18,59	18,61	18,59	18,60	18,44	18,92	18,97	18,58
PORTUGAL													
ESC 1988	-	-	-	-	-	-	-	-	-	-	-	-	4456
ESC 1989	4456	4456	4456	4456	4456	4456	-	-	-	-	-	-	4857
ECU 1988	-	-	-	-	-	-	-	-	-	-	-	-	26,20
ECU 1989	26,07	26,05	25,98	25,91	25,91	25,79	-	-	-	-	-	-	28,01
UNITED KINGDOM													
UKL 1988	-	-	-	-	-	-	-	-	-	-	-	-	-
UKL 1989	-	-	-	-	-	-	-	-	-	-	-	-	-
ECU 1988	-	-	-	-	-	-	-	-	-	-	-	-	-
ECU 1989	-	-	-	-	-	-	-	-	-	-	-	-	-

K.02 ZWEINAEHRSTOFFDUENGER 0-1-1
K.02 BINARY FERTILIZERS 0-1-1

K.02 ENGRAIS BINAIRES 0-1-1
K.02 CONCIMI BINARI 0-1-1

Preise je 100 kg Ware - ohne MwSt. / Prix par 100 kg de marchandise - hors TVA
Prices per 100 kg merchandise - excl. VAT / Prezzi per 100 kg di merce - IVA escl.

	J	F	M	A	M	J	J	A	S	O	H	D	ANNEE
BELGIQUE/BELGIE													
BFR 1988	507,0	507,0	507,0	507,0	507,0	490,0	490,0	490,0	490,0	490,0	490,0	517,0	499,3
BFR 1989	517,0	517,0	517,0	517,0	517,0	517,0	517,0						
ECU 1988	11,74	11,74	11,70	11,67	11,67	11,28	11,26	11,23	11,27	11,27	11,28	11,87	11,50
ECU 1989	11,84	11,84	11,86	11,87	11,87	11,92							
DANMARK													
DKR 1988	101,00	103,00	105,00	107,00	107,00	107,00	96,50	98,00	98,00	100,00	100,00	100,00	102,51
DKR 1989	105,00	107,00	109,00	111,00	111,00	111,00	98,50	98,50	98,50	100,50	103,70	103,70	105,63
ECU 1988	12,73	13,04	13,24	13,43	13,43	13,55	12,21	12,31	12,31	12,52	12,50	12,46	12,89
ECU 1989	13,01	13,20	13,44	13,71	13,70	13,76	12,23	12,21	12,22	12,55	13,04	13,13	13,12
BR DEUTSCHLAND													
DM 1988	33,92	33,63	34,12	34,21	34,22	33,27	32,80	32,80	33,18	32,94	32,90	32,97	33,43
DM 1989	33,33	33,75	33,96	34,29	34,05	33,78	33,92	34,01	34,60	34,63	34,63	34,64	34,13
ECU 1988	16,42	16,38	16,48	16,48	16,45	16,02	15,78	15,75	16,01	15,89	15,87	15,87	16,12
ECU 1989	15,99	16,20	16,32	16,48	16,36	16,30	16,37	16,39	16,68	16,85	16,91	17,05	16,49
ELLAS													
DR 1988	-	-	-	-	-	-	-	-	-	-	-	-	-
DR 1989	-	-	-	-	-	-	-	-	-	-	-	-	-
ECU 1988	-	-	-	-	-	-	-	-	-	-	-	-	-
ECU 1989	-	-	-	-	-	-	-	-	-	-	-	-	-
ESPANA													
PTA 1988	-	-	-	-	-	-	-	-	-	-	-	-	-
PTA 1989	-	-	-	-	-	-	-	-	-	-	-	-	-
ECU 1988	-	-	-	-	-	-	-	-	-	-	-	-	-
ECU 1989	-	-	-	-	-	-	-	-	-	-	-	-	-
FRANCE													
FF 1988	128,84	129,87	130,78	131,35	130,77	127,49	124,00	123,75	124,90	126,80	128,85	130,18	128,13
FF 1989	131,62	132,96	135,12	136,04	135,95	134,87	133,05	133,13	133,45	134,43	135,80	137,27	134,47
ECU 1988	18,48	18,61	18,61	18,64	18,57	18,19	17,70	17,56	17,71	17,93	18,20	18,34	18,21
ECU 1989	18,53	18,74	19,16	19,34	19,31	19,18	18,93	18,89	19,05	19,26	19,51	19,77	19,14
IRELAND													
IRL 1988	12,69	12,65	12,61	12,55	12,54	12,54	12,52	12,64	12,95	13,27	13,51	13,78	12,85
IRL 1989	13,84	13,90	13,87	13,92	13,91	13,88	13,83	13,92	14,04	14,06	14,08	14,05	13,93
ECU 1988	16,33	16,30	16,27	16,15	16,11	16,19	16,18	16,30	16,75	17,13	17,41	17,74	16,57
ECU 1989	17,77	17,80	17,79	17,85	17,87	17,88	17,82	17,90	18,05	18,20	18,22	18,23	17,93
ITALIA													
LIT 1988	-	-	-	-	-	-	-	-	-	-	-	-	-
LIT 1989	-	-	-	-	-	-	-	-	-	-	-	-	-
ECU 1988	-	-	-	-	-	-	-	-	-	-	-	-	-
ECU 1989	-	-	-	-	-	-	-	-	-	-	-	-	-
LUXEMBOURG													
LFR 1988	-	-	-	-	-	-	-	-	-	-	-	-	-
LFR 1989	-	-	-	-	-	-	-	-	-	-	-	-	-
ECU 1988	-	-	-	-	-	-	-	-	-	-	-	-	-
ECU 1989	-	-	-	-	-	-	-	-	-	-	-	-	-
NEDERLAND													
HFL 1988	-	-	-	-	-	-	-	-	-	-	-	-	-
HFL 1989	-	-	-	-	-	-	-	-	-	-	-	-	-
ECU 1988	-	-	-	-	-	-	-	-	-	-	-	-	-
ECU 1989	-	-	-	-	-	-	-	-	-	-	-	-	-
PORTUGAL													
ESC 1988	-	-	-	-	-	-	-	-	-	-	-	-	-
ESC 1989	-	-	-	-	-	-	-	-	-	-	-	-	-
ECU 1988	-	-	-	-	-	-	-	-	-	-	-	-	-
ECU 1989	-	-	-	-	-	-	-	-	-	-	-	-	-
UNITED KINGDOM													
UKL 1988	-	-	11,14	11,69	11,85	11,76	11,54	11,58	11,68	11,78	12,16	12,09	11,73
UKL 1989	-	-	-	-	12,18	12,28	12,53	12,42	12,55	12,62	12,70	-	-
ECU 1988	-	-	18,52	17,68	18,03	17,68	17,45	17,82	17,71	17,95	18,55	18,65	17,65
ECU 1989	-	-	-	-	18,56	18,22	18,58	18,39	18,55	18,17	17,84	-	-

L.01 DREINAEHRSTOFFDUENGER 1-0,5-0,5
L.01 TERNARY FERTILIZERS 1-0,5-0,5

L.01 ENGRAIS TERNAIRES 1-0,5-0,5
L.01 CONCIMI TERNARI 1-0,5-0,5

Praise je 100 kg Ware - ohne MwSt. / Prix par 100 kg de marchandise - hors TVA
Prices per 100 kg merchandise - excl. VAT / Prezzi per 100 kg di merce - IVA escl.

	J	F	M	A	M	J	J	A	S	O	N	D	ANNEE
BELGIQUE/BELGIE													
BFR 1988	806,0	812,0	832,0	832,0	832,0	832,0	748,0	753,0	763,0	773,0	783,0	793,0	796,6
BFR 1989	803,0	814,0	824,0	824,0	824,0	824,0	824,0	-	-	-	-	-	-
ECU 1988	18,66	18,80	19,21	19,15	19,15	19,15	17,19	17,26	17,55	17,79	18,02	18,21	18,34
ECU 1989	18,39	18,64	18,91	18,92	18,91	18,99	18,99	-	-	-	-	-	-
DANMARK													
DKR 1988	160,00	162,00	164,00	164,00	164,00	164,00	161,00	163,00	163,00	158,00	158,00	158,00	162,15
DKR 1989	158,00	160,00	162,00	164,00	164,00	164,00	156,50	156,50	156,50	158,00	159,00	159,00	160,67
ECU 1988	20,17	20,52	20,68	20,58	20,59	20,76	20,37	20,48	20,48	19,78	19,75	19,69	20,39
ECU 1989	19,58	19,74	19,97	20,26	20,24	20,33	19,43	19,41	19,41	19,72	20,00	20,14	19,96
BR DEUTSCHLAND													
DM 1988	-	-	-	-	-	-	-	-	-	-	-	-	-
DM 1989	-	-	-	-	-	-	-	-	-	-	-	-	-
ECU 1988	-	-	-	-	-	-	-	-	-	-	-	-	-
ECU 1989	-	-	-	-	-	-	-	-	-	-	-	-	-
ELLAS													
DR 1988	-	-	-	-	-	-	-	-	-	-	-	-	-
DR 1989	-	-	-	-	-	-	-	-	-	-	-	-	-
ECU 1988	-	-	-	-	-	-	-	-	-	-	-	-	-
ECU 1989	-	-	-	-	-	-	-	-	-	-	-	-	-
ESPAÑA													
PTA 1988	4189	4016	4045	3961	3973	3894	3899	4030	4048	4081	4088	4044	4023
PTA 1989	-	-	-	-	-	-	-	-	-	-	-	-	-
ECU 1988	29,87	28,83	29,14	28,81	28,87	28,35	28,31	29,44	29,34	29,79	29,97	30,05	29,24
ECU 1989	-	-	-	-	-	-	-	-	-	-	-	-	-
FRANCE													
FF 1988	-	-	-	-	-	-	-	-	-	-	-	-	-
FF 1989	-	-	-	-	-	-	-	-	-	-	-	-	-
ECU 1988	-	-	-	-	-	-	-	-	-	-	-	-	-
ECU 1989	-	-	-	-	-	-	-	-	-	-	-	-	-
IRELAND													
IRL 1988	-	-	-	-	-	-	-	-	-	-	-	-	-
IRL 1989	-	-	-	-	-	-	-	-	-	-	-	-	-
ECU 1988	-	-	-	-	-	-	-	-	-	-	-	-	-
ECU 1989	-	-	-	-	-	-	-	-	-	-	-	-	-
ITALIA													
LIT 1988	28035	28035	28035	28035	28035	28035	28035	28035	28035	28035	28035	28035	28035
LIT 1989	28035	28035	28035	28035	28035	28035	28035	28035	28035	28035	28035	28035	28035
ECU 1988	18,46	18,43	18,30	18,18	18,14	18,18	18,20	18,19	18,13	18,15	18,19	18,29	18,24
ECU 1989	18,34	18,38	18,34	18,37	18,53	18,67	18,70	18,80	18,78	18,59	18,64	18,57	18,56
LUXEMBOURG													
LFR 1988	-	-	-	-	-	-	-	-	-	-	-	-	-
LFR 1989	-	-	-	-	-	-	-	-	-	-	-	-	-
ECU 1988	-	-	-	-	-	-	-	-	-	-	-	-	-
ECU 1989	-	-	-	-	-	-	-	-	-	-	-	-	-
NETHERLAND													
HFL 1988	43,10	43,30	43,40	43,80	44,00	44,00	43,90	43,90	43,90	44,50	42,60	42,30	43,60
HFL 1989	41,80	42,30	42,60	43,00	43,20	43,30	43,30	43,30	43,30	43,90	43,80	43,80	43,10
ECU 1988	18,57	18,67	18,66	18,81	18,88	18,84	18,72	18,68	18,77	19,04	18,22	18,04	18,67
ECU 1989	17,77	17,98	18,14	18,32	18,41	18,55	18,53	18,50	18,51	18,91	18,96	19,10	18,46
PORTUGAL													
ESC 1988	-	-	-	-	-	-	-	-	-	-	-	-	-
ESC 1989	-	-	-	-	-	-	-	-	-	-	-	-	-
ECU 1988	-	-	-	-	-	-	-	-	-	-	-	-	-
ECU 1989	-	-	-	-	-	-	-	-	-	-	-	-	-
UNITED KINGDOM													
UKL 1988	11,30	11,19	11,36	11,52	11,45	11,58	11,58	11,65	11,74	11,78	11,92	12,21	11,61
UKL 1989	12,44	12,46	12,58	12,29	12,36	12,39	12,42	12,57	12,38	12,36	12,34	-	-
ECU 1988	16,29	16,16	16,85	17,42	17,42	17,41	17,51	17,93	17,80	17,95	18,18	18,83	17,47
ECU 1989	19,42	19,42	19,35	18,79	18,83	18,38	18,42	18,61	18,30	17,80	17,34	-	-

L.02 DREINAHRSTOFFDUENGER 1-1-1
L.02 TERNARY FERTILIZERS 1-1-1

L.02 ENGRAIS TERNAIRES 1-1-1
L.02 CONCIMI TERNARI 1-1-1

Preise je 100 kg Ware - ohne MwSt. / Prix par 100 kg de marchandise - hors TVA
Prices per 100 kg merchandise - excl. VAT / Prezzi per 100 kg di merce - IVA escl.

	J	F	M	A	M	J	J	A	S	O	N	D	ANNEE
BELGIQUE/BELGIE													
BFR 1988	824,0	830,0	850,0	850,0	747,0	676,0	681,0	685,0	695,0	704,0	714,0	723,0	822,1
BFR 1989	837,0	847,0	858,0	858,0	858,0	858,0	-	-	-	-	-	-	-
ECU 1988	19,08	19,21	19,62	19,57	17,20	15,56	15,65	15,70	15,99	16,20	16,43	16,60	18,93
ECU 1989	19,17	19,39	19,69	19,70	19,69	19,78	-	-	-	-	-	-	-
DANMARK													
DKR 1988	162,00	164,00	166,00	169,00	169,00	169,00	164,00	166,00	166,00	159,00	159,00	159,00	165,20
DKR 1989	165,00	167,00	169,00	171,00	171,00	171,00	158,00	158,00	158,00	160,00	166,50	166,50	166,65
ECU 1988	20,43	20,77	20,94	21,21	21,22	21,40	20,75	20,85	20,86	19,91	19,88	19,82	20,78
ECU 1989	20,45	20,60	20,84	21,12	21,10	21,20	19,62	19,59	19,60	19,97	20,94	21,09	20,70
BR DEUTSCHLAND													
DM 1988	43,42	43,45	43,38	43,62	43,66	43,66	43,47	43,27	43,22	43,21	43,16	43,10	43,39
DM 1989	42,79	43,20	43,63	43,91	44,23	43,95	43,44	43,45	43,53	43,44	43,24	43,05	43,49
ECU 1988	21,02	21,03	20,95	21,01	20,99	21,02	20,91	20,78	20,85	20,84	20,82	20,74	20,92
ECU 1989	20,53	20,73	20,97	21,11	21,25	21,21	20,96	20,94	20,99	21,13	21,12	21,19	21,01
ELLAS													
DR 1988	1874	1874	1874	1874	1874	1874	1874	1874	1874	1874	1874	1874	1874
DR 1989	1874	1874	1874	1874	1874	1874	1874	1874	1874	1874	1874	1874	1874
ECU 1988	11,38	11,36	11,30	11,27	11,24	11,28	11,26	11,21	11,15	11,05	10,91	10,83	11,18
ECU 1989	10,83	10,77	10,69	10,58	10,59	10,52	10,46	10,47	10,43	10,26	10,16	10,01	10,48
ESPANA													
PTA 1988	2216	2270	2275	2261	2278	2275	2272	2266	2297	2335	2266	2260	2272
PTA 1989	-	-	-	-	-	-	-	-	-	-	-	-	-
ECU 1988	15,80	16,30	16,39	16,44	16,56	16,56	16,50	16,56	16,65	17,05	16,61	16,79	16,51
ECU 1989	-	-	-	-	-	-	-	-	-	-	-	-	-
FRANCE													
FF 1988	142,97	144,48	145,96	147,38	148,18	147,43	145,33	145,42	144,77	144,96	145,26	144,97	145,59
FF 1989	146,32	148,48	150,44	151,83	152,62	152,50	152,72	153,43	152,56	152,12	151,73	151,92	151,39
ECU 1988	20,51	20,70	20,77	20,92	21,04	21,04	20,74	20,64	20,53	20,49	20,51	20,42	20,69
ECU 1989	20,60	20,93	21,33	21,59	21,69	21,69	21,73	21,88	21,78	21,80	21,79	21,88	21,55
IRELAND													
IRL 1988	14,56	14,39	14,34	14,26	14,13	13,98	13,91	13,93	14,13	14,27	14,97	15,32	14,29
IRL 1989	15,36	15,40	15,42	15,39	15,43	15,40	15,36	15,42	15,40	15,44	15,49	15,59	15,40
ECU 1988	18,73	18,54	18,50	18,35	18,16	18,04	17,97	17,96	18,28	18,42	19,29	19,72	18,42
ECU 1989	19,72	19,72	19,78	19,73	19,82	19,84	19,79	19,83	19,80	19,99	20,04	20,23	19,82
ITALIA													
LIT 1988	22100	22100	22100	22100	22100	22100	22100	22100	22100	22100	22100	22100	22100
LIT 1989	22100	22100	22100	22100	22100	22100	22100	22100	22100	22100	22100	22100	22100
ECU 1988	14,55	14,53	14,43	14,33	14,30	14,33	14,35	14,34	14,29	14,31	14,34	14,42	14,38
ECU 1989	14,46	14,49	14,46	14,48	14,60	14,71	14,74	14,82	14,81	14,65	14,70	14,64	14,63
LUXEMBOURG													
LFR 1988	850,0	808,0	801,0	784,0	757,0	767,0	762,0	770,0	769,0	775,0	831,0	937,0	801,0
LFR 1989	889,0	808,0	811,0	811,0	811,0	811,0	811,0	831,0	850,0	855,0	853,0	853,0	833,0
ECU 1988	19,68	18,71	18,49	18,05	17,43	17,65	17,51	17,65	17,69	17,83	19,12	21,51	18,44
ECU 1989	20,37	18,50	18,61	18,62	18,61	18,69	18,69	19,14	19,57	19,80	19,85	19,97	19,20
NEDERLAND													
HFL 1988	47,80	47,60	47,80	48,20	48,20	48,20	48,20	48,20	48,20	48,50	47,90	47,50	48,00
HFL 1989	47,80	49,00	49,60	49,30	49,70	49,80	49,90	49,90	49,90	50,50	50,10	50,20	49,60
ECU 1988	20,60	20,52	20,55	20,70	20,68	20,64	20,56	20,51	20,61	20,75	20,49	20,25	20,56
ECU 1989	20,32	20,83	21,13	21,01	21,18	21,33	21,35	21,32	21,34	21,76	21,69	21,89	21,24
PORTUGAL													
ESC 1988	-	-	-	-	-	-	-	-	-	-	-	-	4130
ESC 1989	4130	4130	4130	4130	4130	4130	-	-	-	-	-	-	4562
ECU 1988	-	-	-	-	-	-	-	-	-	-	-	-	24,29
ECU 1989	24,17	24,14	24,08	24,01	24,01	23,90	-	-	-	-	-	-	26,31
UNITED KINGDOM													
UKL 1988	12,66	12,64	13,14	13,23	13,23	13,31	13,49	13,40	13,42	13,50	13,53	13,61	13,26
UKL 1989	13,68	13,68	13,80	13,88	13,72	13,72	13,84	14,36	14,38	14,36	14,10	-	-
ECU 1988	18,25	18,25	19,49	20,00	20,13	20,02	20,40	20,62	20,35	20,57	20,64	20,99	19,96
ECU 1989	21,35	21,32	21,22	21,22	20,90	20,35	20,52	21,26	21,25	20,68	19,81	-	-

L.03 DREINAHRSTOFFDUENGER 1-1-2
L.03 TERNARY FERTILIZERS 1-1-2

L.03 ENGRAIS TERNAIRES 1-1-2
L.03 CONCIMI TERNARI 1-1-2

Preise je 100 kg Ware - ohne MwSt. / Prix par 100 kg de marchandise - hors TVA
Prices per 100 kg merchandise - excl. VAT / Prezzi per 100 kg di merce - IVA escl.

	J	F	M	A	M	J	J	A	S	O	N	D	ANNEE
BELGIQUE/BELGIE													
BFR 1988	722,0	727,0	747,0	747,0	747,0	676,0	681,0	685,0	695,0	704,0	714,0	723,0	714,0
BFR 1989	733,0	743,0	753,0	753,0	753,0	753,0							
ECU 1988	16,72	16,83	17,24	17,20	17,20	15,55	15,65	15,70	15,99	16,20	16,43	16,60	16,44
ECU 1989	16,79	17,01	17,28	17,29	17,28	17,36							
DANMARK													
DKR 1988	-	-	-	-	-	-	-	-	-	-	-	-	-
DKR 1989	-	-	-	-	-	-	-	-	-	-	-	-	-
ECU 1988	-	-	-	-	-	-	-	-	-	-	-	-	-
ECU 1989	-	-	-	-	-	-	-	-	-	-	-	-	-
BR DEUTSCHLAND													
DM 1988	42,89	43,23	43,32	43,34	43,32	43,15	42,87	42,82	43,03	43,13	43,15	43,26	43,13
DM 1989	43,05	43,36	43,83	43,58	43,73	43,66	43,69	43,75	43,88	43,96	43,92	43,90	43,69
ECU 1988	20,77	20,93	20,92	20,88	20,83	20,77	20,62	20,57	20,76	20,80	20,81	20,82	20,79
ECU 1989	20,66	20,81	21,06	20,95	21,01	21,07	21,08	21,08	21,16	21,38	21,45	21,61	21,10
ELLAS													
DR 1988	-	-	-	-	-	-	-	-	-	-	-	-	-
DR 1989	-	-	-	-	-	-	-	-	-	-	-	-	-
ECU 1988	-	-	-	-	-	-	-	-	-	-	-	-	-
ECU 1989	-	-	-	-	-	-	-	-	-	-	-	-	-
ESPANA													
PTA 1988	2155	2219	2088	2065	2045	1919	1887	1706	1956	1891	1892	1832	1971
PTA 1989													
ECU 1988	15,36	15,93	15,04	15,02	14,86	13,97	13,70	12,46	14,17	13,80	13,87	13,61	14,33
ECU 1989													
FRANCE													
FF 1988	-	-	-	-	-	-	-	-	-	-	-	-	-
FF 1989	-	-	-	-	-	-	-	-	-	-	-	-	-
ECU 1988	-	-	-	-	-	-	-	-	-	-	-	-	-
ECU 1989	-	-	-	-	-	-	-	-	-	-	-	-	-
IRELAND													
IRL 1988	-	-	-	-	-	-	-	-	-	-	-	-	-
IRL 1989	-	-	-	-	-	-	-	-	-	-	-	-	-
ECU 1988	-	-	-	-	-	-	-	-	-	-	-	-	-
ECU 1989	-	-	-	-	-	-	-	-	-	-	-	-	-
ITALIA													
LIT 1988	23538	23538	23538	23538	23538	23538	23538	23538	23538	23538	23538	23538	23538
LIT 1989	23538	23538	23538	23538	23538	23538	23538	23538	23538	23538	23538	23538	23538
ECU 1988	15,50	15,47	15,37	15,27	15,23	15,26	15,28	15,27	15,22	15,24	15,27	15,36	15,31
ECU 1989	15,40	15,43	15,40	15,43	15,55	15,67	15,70	15,78	15,77	15,61	15,65	15,59	15,58
LUXEMBOURG													
LFR 1988	-	-	-	-	-	-	-	-	-	-	-	-	-
LFR 1989	-	-	-	-	-	-	-	-	-	-	-	-	-
ECU 1988	-	-	-	-	-	-	-	-	-	-	-	-	-
ECU 1989	-	-	-	-	-	-	-	-	-	-	-	-	-
NEDERLAND													
HFL 1988	45,80	46,00	46,50	46,70	46,70	46,70	46,60	46,50	46,40	47,10	47,30	46,50	46,60
HFL 1989	47,00	46,40	45,80	46,60	46,80	46,90	46,80	46,80	46,80	47,70	47,60	47,70	46,90
ECU 1988	19,73	19,83	19,99	20,05	20,04	20,00	19,88	19,78	19,84	20,15	20,23	19,83	19,96
ECU 1989	19,98	19,72	19,51	19,85	19,95	20,09	20,03	20,00	20,01	20,55	20,60	20,80	20,08
PORTUGAL													
ESC 1988	-	-	-	-	-	-	-	-	-	-	-	-	4096
ESC 1989	4096	4096	4096	4096	4096	4096	-	-	-	-	-	-	4455
ECU 1988	-	-	-	-	-	-	-	-	-	-	-	-	24,09
ECU 1989	23,97	23,94	23,88	23,81	23,81	23,70	-	-	-	-	-	-	25,69
UNITED KINGDOM													
UKL 1988	11,49	10,95	11,57	11,62	11,62	11,65	11,65	11,65	11,65	11,65	12,02	12,18	11,64
UKL 1989	12,54	12,54	12,54	13,06	13,06	13,06	12,99	13,13	13,13	13,13	12,98	-	-
ECU 1988	16,56	15,81	17,16	17,57	17,68	17,52	17,61	17,93	17,66	17,76	18,34	18,79	17,52
ECU 1989	19,57	19,54	19,28	19,97	19,90	19,38	19,26	19,44	19,40	18,91	18,24	-	-

L.04 DREINAHRSTOFFDUENGER 1-2-2
L.04 TERNARY FERTILIZERS 1-2-2

L.04 ENGRAIS TERNAIRES 1-2-2
L.04 CONCIMI TERNARI 1-2-2

Preise je 100 kg Ware - ohne MwSt. / Prix par 100 kg de marchandise - hors TVA
Prices per 100 kg merchandise - excl. VAT / Prezzi per 100 kg di merce - IVA escl.

	J	F	M	A	M	J	J	A	S	O	N	D	ANNEE
BELGIQUE/BELGIE													
BFR 1988	-	-	-	-	-	-	-	-	-	-	-	-	-
BFR 1989	-	-	-	-	-	-	-	-	-	-	-	-	-
ECU 1988	-	-	-	-	-	-	-	-	-	-	-	-	-
ECU 1989	-	-	-	-	-	-	-	-	-	-	-	-	-
DANMARK													
DKR 1988	-	-	-	-	-	-	-	-	-	-	-	-	-
DKR 1989	-	-	-	-	-	-	-	-	-	-	-	-	-
ECU 1988	-	-	-	-	-	-	-	-	-	-	-	-	-
ECU 1989	-	-	-	-	-	-	-	-	-	-	-	-	-
BR DEUTSCHLAND													
DM 1988	-	-	-	-	-	-	-	-	-	-	-	-	-
DM 1989	-	-	-	-	-	-	-	-	-	-	-	-	-
ECU 1988	-	-	-	-	-	-	-	-	-	-	-	-	-
ECU 1989	-	-	-	-	-	-	-	-	-	-	-	-	-
ELLAS													
DR 1988	1767	1767	1767	1767	1767	1767	1767	1767	1767	1767	1767	1767	1767
DR 1989	1767	1767	1767	1767	1767	1767	1767	1767	1767	1767	1767	1767	1767
ECU 1988	10,73	10,71	10,65	10,63	10,60	10,63	10,61	10,57	10,51	10,42	10,29	10,22	10,54
ECU 1989	10,21	10,16	10,08	9,98	9,98	9,92	9,86	9,88	9,83	9,68	9,58	9,44	9,88
ESPANA													
PTA 1988	4153	4017	3919	3920	3922	3816	3826	3693	3910	3939	3954	3902	3904
PTA 1989	-	-	-	-	-	-	-	-	-	-	-	-	-
ECU 1988	29,61	28,84	28,23	28,51	28,51	27,78	27,78	26,98	28,34	28,75	28,98	28,99	28,37
ECU 1989	-	-	-	-	-	-	-	-	-	-	-	-	-
FRANCE													
FF 1988	-	-	-	-	-	-	-	-	-	-	-	-	-
FF 1989	-	-	-	-	-	-	-	-	-	-	-	-	-
ECU 1988	-	-	-	-	-	-	-	-	-	-	-	-	-
ECU 1989	-	-	-	-	-	-	-	-	-	-	-	-	-
IRELAND													
IRL 1988	15,50	15,47	15,36	15,32	15,21	15,04	15,01	15,08	15,20	15,44	15,94	16,25	15,34
IRL 1989	16,36	16,40	16,42	16,47	16,45	16,40	16,45	16,49	16,52	16,70	16,79	16,86	16,44
ECU 1988	19,94	19,93	19,82	19,72	19,54	19,41	19,40	19,44	19,66	19,93	20,54	20,91	19,78
ECU 1989	21,00	21,00	21,06	21,12	21,13	21,12	21,20	21,20	21,24	21,62	21,73	21,88	21,16
ITALIA													
LIT 1988	38897	38897	38897	38897	38897	38897	38897	38897	38897	38897	38897	38897	38897
LIT 1989	38897	38897	38897	38897	38897	38897	38897	38897	38897	38897	38897	38897	38897
ECU 1988	25,61	25,57	25,39	25,23	25,16	25,22	25,26	25,24	25,16	25,18	25,24	25,38	25,30
ECU 1989	25,45	25,50	25,45	25,49	25,70	25,90	25,94	26,08	26,06	25,79	25,87	25,77	25,75
LUXEMBOURG													
LFR 1988	-	-	-	-	-	-	-	-	-	-	-	-	-
LFR 1989	-	-	-	-	-	-	-	-	-	-	-	-	-
ECU 1988	-	-	-	-	-	-	-	-	-	-	-	-	-
ECU 1989	-	-	-	-	-	-	-	-	-	-	-	-	-
NEDERLAND													
HFL 1988	-	-	-	-	-	-	-	-	-	-	-	-	-
HFL 1989	-	-	-	-	-	-	-	-	-	-	-	-	-
ECU 1988	-	-	-	-	-	-	-	-	-	-	-	-	-
ECU 1989	-	-	-	-	-	-	-	-	-	-	-	-	-
PORTUGAL													
ESC 1988	-	-	-	-	-	-	-	-	-	-	-	-	3042
ESC 1989	3042	3042	3042	3042	3042	3042	-	-	-	-	-	-	3520
ECU 1988	-	-	-	-	-	-	-	-	-	-	-	-	17,89
ECU 1989	17,80	17,78	17,74	17,69	17,69	17,60	-	-	-	-	-	-	20,30
UNITED KINGDOM													
UKL 1988	11,94	11,94	12,27	12,25	12,32	12,53	12,60	12,53	12,85	13,23	13,28	13,28	12,58
UKL 1989	13,60	13,55	13,55	13,65	13,53	13,60	13,60	13,60	13,60	13,60	13,60	13,60	-
ECU 1988	17,21	17,24	18,20	18,52	18,75	18,84	19,05	19,28	19,48	20,16	20,26	20,48	18,93
ECU 1989	21,23	21,12	20,84	20,87	20,61	20,18	20,17	20,13	-	-	-	-	-

M.01 MOTORENBENZIN
M.01 MOTOR SPIRITM.01 ESSENCE MOTEUR
M.01 BENZINA MOTORIPreise je 100 l - ohne MwSt. / Prix par 100 l - hors TVA
Prices per 100 l - excl. VAT / Prezzi per 100 l - IVA escl.

	J	F	M	A	M	J	J	A	S	O	N	D	ANNEE
BELGIQUE/BELGIE													
BFR 1988	1896,0	1911,0	1938,0	1923,0	1952,0	1984,0	2007,0	2005,0	1992,0	1992,0	1986,0	1965,0	1963,0
BFR 1989	2040,0	2065,0	2111,0	2305,0	2319,0	-	-	-	-	-	-	-	-
ECU 1988	43,90	44,24	44,74	44,27	44,93	45,66	46,11	45,96	45,83	45,83	45,71	45,11	45,20
ECU 1989	46,73	47,27	48,43	52,92	53,22	-	-	-	-	-	-	-	-
DANMARK													
DKR 1988	205,20	207,46	208,72	217,17	221,05	224,06	225,38	226,36	226,27	222,26	224,88	222,02	219,24
DKR 1989	222,08	230,08	239,53	272,58	281,94	262,56	251,64	240,00	244,47	248,52	235,67	234,71	246,98
ECU 1988	25,87	26,27	26,32	27,25	27,75	28,37	28,52	28,44	28,43	27,83	28,11	27,67	27,57
ECU 1989	27,52	28,38	29,53	33,67	34,80	32,56	31,25	29,76	30,33	31,02	29,64	29,73	30,68
BR DEUTSCHLAND													
DM 1988	78,51	78,60	78,51	80,35	82,19	82,98	82,46	82,89	81,49	80,09	80,96	81,75	80,90
DM 1989	90,26	91,84	92,89	104,47	105,53	100,96	96,67	93,68	95,53	96,75	84,21	94,12	96,41
ECU 1988	38,01	38,05	37,92	38,71	39,52	39,95	39,67	39,81	39,31	38,63	39,05	39,34	39,00
ECU 1989	43,31	44,07	44,64	50,21	50,70	48,72	46,65	45,14	46,06	47,06	41,13	46,32	46,57
ELLAS													
DR 1988	7200	7200	7200	7200	7200	7200	7200	7200	7200	7200	7200	7200	7200
DR 1989	7200	7200	7200	7200	7200	7200	7200	7200	7200	7200	7200	8500	7308
ECU 1988	43,74	43,63	43,41	43,31	43,18	43,32	43,24	43,09	42,84	42,44	41,93	41,63	42,97
ECU 1989	41,59	41,39	41,09	40,66	40,67	40,43	40,19	40,24	40,07	39,44	39,03	45,40	40,86
ESPANA													
PTA 1988	-	-	-	-	-	-	-	-	-	-	-	-	6161
PTA 1989	-	-	-	-	-	-	-	-	-	-	-	-	-
ECU 1988	-	-	-	-	-	-	-	-	-	-	-	-	44,77
ECU 1989	-	-	-	-	-	-	-	-	-	-	-	-	-
FRANCE 1)													
FF 1988	269,25	267,31	275,08	278,64	265,25	273,99	274,31	278,52	279,17	274,32	273,99	277,23	273,92
FF 1989	276,03	279,59	284,44	314,52	333,01	324,62	308,08	298,69	297,07	299,66	296,75	294,48	300,58
ECU 1988	38,62	38,30	39,14	39,54	37,67	39,09	39,15	39,52	39,59	38,78	38,69	39,05	38,93
ECU 1989	38,85	39,40	40,33	44,72	47,30	46,37	43,83	42,60	42,41	42,94	42,63	42,42	42,79
IRELAND													
IRL 1988	-	56,70	-	-	57,40	-	-	58,40	-	-	58,20	-	57,70
IRL 1989	-	59,00	-	-	61,70	-	-	61,60	-	-	62,70	-	60,90
ECU 1988	-	73,06	-	-	73,75	-	-	75,30	-	-	75,01	-	74,39
ECU 1989	-	75,54	-	-	79,25	-	-	79,21	-	-	81,13	-	78,40
ITALIA													
LIT 1988	20900	20000	20667	21733	22100	22900	23200	24500	23900	23300	23300	23300	22483
LIT 1989	23300	23950	25600	30600	34000	31165	28000	26600	27300	28000	26800	25600	27576
ECU 1988	13,76	13,15	13,49	14,10	14,30	14,85	15,07	15,90	15,46	15,08	15,12	15,20	14,62
ECU 1989	15,24	15,70	16,75	20,06	22,47	20,75	18,67	17,84	18,29	18,56	17,82	16,96	18,26
LUXEMBOURG													
LFR 1988	-	-	-	-	-	-	-	-	-	-	-	-	-
LFR 1989	-	-	-	-	-	-	-	-	-	-	-	-	-
ECU 1988	-	-	-	-	-	-	-	-	-	-	-	-	-
ECU 1989	-	-	-	-	-	-	-	-	-	-	-	-	-
NEDERLAND													
HFL 1988	126,93	128,50	129,40	131,22	133,25	134,16	134,43	135,02	133,10	132,12	133,08	131,67	131,91
HFL 1989	132,35	134,72	137,64	148,38	148,99	143,77	140,17	139,27	142,53	141,12	136,96	136,96	140,20
ECU 1988	54,69	55,40	55,64	56,35	57,18	57,45	57,34	57,44	56,91	56,52	56,92	56,14	56,50
ECU 1989	56,26	57,26	58,62	63,22	63,51	61,59	59,98	59,52	60,94	60,80	59,28	59,72	60,04
PORTUGAL													
ESC 1988	-	-	-	-	-	-	-	-	-	-	-	-	11500
ESC 1989	11500	11500	11500	11500	11500	11500	-	-	-	-	-	-	12089
ECU 1988	-	-	-	-	-	-	-	-	-	-	-	-	67,62
ECU 1989	67,29	67,23	67,05	66,86	66,86	66,55	-	-	-	-	-	-	69,71
UNITED KINGDOM 1)													
UKL 1988	35,98	35,67	35,87	36,70	36,71	37,30	37,24	37,13	36,82	36,67	36,51	36,39	36,58
UKL 1989	36,36	37,56	37,95	41,01	42,81	42,68	-	-	-	-	-	-	-
ECU 1988	51,86	51,50	53,20	55,49	55,86	56,09	56,30	57,14	55,82	55,89	55,70	56,13	55,05
ECU 1989	56,75	58,53	58,36	62,69	65,22	63,32	-	-	-	-	-	-	-

1) Einschliesslich MwSt.(nicht abzugsfähig)/VAT included (not deductible)/TVA comprise (non déductible)/IVA compresa (non deducibile)

M.02 DIESELKRAFTSTOFF
M.02 DIESEL OILM.02 GAZOLE
M.02 GASOLIO (AGRICOLA)Preise je 100 l - ohne MwSt. / Prix par 100 l - hors TVA
Prices per 100 l - excl. VAT / Prezzi per 100 l - IVA escl.

	J	F	M	A	M	J	J	A	S	O	N	D	ANNEE
BELGIQUE/BELGIE													
BFR 1988	626,0	614,0	575,0	597,0	594,0	591,0	616,0	616,0	616,0	593,0	565,0	614,0	601,0
BFR 1989	653,0	634,0	648,0	701,0	678,0	678,0	671,0	695,0	750,0	763,0	763,0	837,0	706,0
ECU 1988	14,49	14,21	13,27	13,74	13,67	13,60	14,15	14,12	14,17	13,64	13,00	14,10	13,84
ECU 1989	14,96	14,51	14,87	16,09	15,56	15,63	15,46	16,01	17,27	17,67	17,76	19,60	16,27
DANMARK													
DKR 1988	146,64	143,25	135,58	144,67	145,05	136,80	140,13	144,18	139,78	133,15	135,57	149,68	141,21
DKR 1989	160,31	155,89	157,00	170,57	163,29	160,79	159,72	164,70	162,62	174,56	177,52	187,52	166,21
ECU 1988	18,49	18,14	17,10	18,15	18,21	17,32	17,73	18,11	17,56	16,67	16,95	18,66	17,76
ECU 1989	19,87	19,23	19,36	21,07	20,15	19,94	19,83	20,42	20,17	21,79	22,33	23,75	20,65
BR DEUTSCHLAND													
DM 1988	37,59	36,48	35,41	36,20	36,17	36,21	35,94	36,27	35,27	33,70	34,15	36,26	35,80
DM 1989	38,74	39,00	39,05	41,27	40,52	39,44	38,89	39,73	42,14	43,65	44,34	46,67	41,12
ECU 1988	18,20	17,66	17,10	17,44	17,39	17,43	17,29	17,42	17,02	16,26	16,47	17,45	17,26
ECU 1989	18,59	18,71	18,77	19,84	19,47	19,03	18,77	19,14	20,32	21,23	21,66	22,97	19,86
ELLAS													
DR 1988	3750	3750	3750	3750	3750	3750	3750	3750	3750	3750	3750	3750	3750
DR 1989	3750	3750	3750	3750	3750	3750	3750	3750	3750	3750	3750	3750	3750
ECU 1988	22,78	22,72	22,61	22,56	22,49	22,56	22,52	22,44	22,31	22,10	21,84	21,68	22,38
ECU 1989	21,66	21,55	21,40	21,18	21,18	21,06	20,93	20,96	20,87	20,54	20,33	20,03	20,97
ESPANA													
PTA 1988	3571	3571	3571	3571	3304	3304	3304	3304	3304	3304	3304	3304	3392
PTA 1989	-	-	-	-	-	-	-	-	-	-	-	-	-
ECU 1988	25,46	25,64	25,73	25,97	24,01	24,06	23,99	24,14	23,95	24,12	24,22	24,55	24,65
ECU 1989	-	-	-	-	-	-	-	-	-	-	-	-	-
FRANCE 1)2)													
FF 1988	329,36	323,98	322,26	323,00	323,73	328,38	330,83	329,61	330,34	330,83	326,67	324,71	326,97
FF 1989	331,32	341,12	343,57	345,04	355,32	353,36	346,02	339,40	339,16	341,85	348,71	351,40	344,69
ECU 1988	47,24	46,42	45,86	45,84	45,97	46,85	47,21	46,77	46,85	46,77	46,13	45,74	46,47
ECU 1989	48,67	48,08	48,71	49,05	50,47	50,26	49,23	48,41	48,42	48,99	50,09	50,62	49,07
IRELAND													
IRL 1988	-	-	-	-	-	-	-	-	-	-	-	-	-
IRL 1989	-	-	-	-	-	-	-	-	-	-	-	-	-
ECU 1988	-	-	-	-	-	-	-	-	-	-	-	-	-
ECU 1989	-	-	-	-	-	-	-	-	-	-	-	-	-
ITALIA													
LIT 1988	27400	27100	26700	26567	26900	26900	26900	26900	26450	26000	24900	26000	26560
LIT 1989	28400	28400	28400	31100	30200	28465	27600	26900	29300	31150	31900	32975	29624
ECU 1988	18,04	17,82	17,43	17,23	17,40	17,44	17,47	17,46	17,11	16,83	16,16	16,96	17,28
ECU 1989	18,58	18,62	18,58	20,38	19,96	18,95	18,41	18,51	19,63	20,65	21,21	21,84	19,61
LUXEMBOURG													
LFR 1988	770,0	785,0	785,0	785,0	768,0	768,0	738,0	754,0	763,0	752,0	755,0	785,0	767,0
LFR 1989	754,0	772,0	783,0	763,0	775,0	775,0	780,0	782,0	825,0	836,0	850,0	850,0	795,0
ECU 1988	17,83	18,17	18,12	18,07	17,68	17,67	16,96	17,28	17,55	17,30	17,38	18,02	17,66
ECU 1989	17,27	17,67	17,96	17,52	17,79	17,86	17,98	18,01	19,00	19,36	19,78	19,90	18,33
NEDERLAND													
HFL 1988	49,51	49,25	49,25	50,78	51,21	50,00	49,27	50,96	49,60	47,66	49,44	52,96	50,00
HFL 1989	55,65	54,58	55,77	58,54	55,97	54,12	53,52	55,51	58,16	59,54	59,63	63,30	57,05
ECU 1988	21,33	21,23	21,18	21,80	21,97	21,41	21,01	21,68	21,21	20,39	21,15	22,58	21,42
ECU 1989	23,65	23,20	23,75	24,94	23,86	23,18	22,90	23,72	24,87	25,65	25,81	27,60	24,43
PORTUGAL													
ESC 1988	-	-	-	-	-	-	-	-	-	-	-	-	7400
ESC 1989	7400	7400	7400	7400	7400	7400	-	-	-	-	-	-	7853
ECU 1988	-	-	-	-	-	-	-	-	-	-	-	-	43,51
ECU 1989	43,30	43,26	43,14	43,02	43,02	42,82	-	-	-	-	-	-	45,28
UNITED KINGDOM													
UKL 1988	14,33	14,01	14,36	13,85	13,73	13,56	13,49	13,40	13,33	13,28	13,18	13,10	13,64
UKL 1989	13,93	14,43	14,57	14,91	15,45	15,40	15,32	15,24	15,24	15,74	-	-	-
ECU 1988	20,66	20,23	21,30	20,94	20,89	20,39	20,40	20,62	20,21	20,24	20,11	20,21	20,53
ECU 1989	21,74	22,49	22,41	22,79	23,54	22,85	22,72	22,56	22,52	22,67	-	-	-


1) Einschliesslich MwSt.(nicht abzugsfähig)/VAT included (not deductible)/TVA comprise (non déductible)/IVA compresa (non deducibile)

2) In Frankreich wird den Landwirten gestattet, das billigere "Destillat-Heizöl" (M.03) für alle landwirtschaftlichen Arbeiten (ausgenommen Strassentransporte) zu verwenden./Farmers in France are permitted to use the cheaper "heating gas oil" (M.03) for any agricultural work excluding transport by road./En France, les agriculteurs sont autorisés à utiliser le "fuel-gil fluide" (M.03), moins cher, pour les travaux agricoles autres que le transport routier./In Francia, gli agricoltori sono autorizzati ad utilizzare il "gasolio (riscaldamento)" (M.03), meno caro, per i lavori agricoli, diversi dai trasporti stradali.

M.03 DESTILLAT-HEIZOEL
M.03 HEATING GAS OILM.03 FUEL-OIL FLUIDE
M.03 GASOLIO (RISCALDAMENTO)Preise je 100 l - ohne MwSt. / Prix par 100 l - hors TVA
Prices per 100 l - excl. VAT / Prezzi per 100 l - IVA escl.

	J	F	M	A	M	J	J	A	S	O	N	D	ANNEE
BELGIQUE/BELGIE													
BFR 1988	626,0	614,0	575,0	597,0	594,0	591,0	616,0	616,0	616,0	593,0	565,0	614,0	601,0
BFR 1989	653,0	634,0	648,0	701,0	678,0	678,0	671,0	695,0	750,0	763,0	763,0	837,0	706,0
ECU 1988	14,49	14,21	13,27	13,74	13,67	13,60	14,15	14,12	14,17	13,64	13,00	14,10	13,84
ECU 1989	14,96	14,51	14,87	16,09	15,56	15,63	15,46	16,01	17,27	17,67	17,76	19,60	16,27
DANMARK													
DKR 1988	142,85	139,46	131,80	140,88	141,13	133,02	136,35	140,39	140,20	129,37	131,79	144,25	137,64
DKR 1989	154,88	150,46	151,58	165,15	157,87	155,37	154,30	159,27	157,20	169,13	172,09	182,09	160,78
ECU 1988	18,01	17,66	16,42	17,68	17,72	16,84	17,25	17,64	17,62	16,20	16,48	17,98	17,31
ECU 1989	19,19	18,56	18,69	20,40	19,48	19,26	19,16	19,75	19,50	21,11	21,64	23,06	19,97
BR DEUTSCHLAND													
DM 1988	29,65	28,42	27,11	29,47	29,30	28,86	28,68	29,30	27,89	25,88	26,84	29,74	28,43
DM 1989	36,05	35,35	35,26	37,98	36,40	36,14	35,26	36,93	40,09	41,32	41,32	46,32	38,20
ECU 1988	14,36	13,76	13,09	14,20	14,09	13,89	13,80	14,07	13,45	12,48	12,95	14,31	13,71
ECU 1989	17,30	16,96	16,94	18,26	17,49	17,44	17,01	17,79	19,33	20,10	20,18	22,80	18,45
ELLAS													
DR 1988	3750	3750	3750	3750	3750	3750	3750	3750	3750	3750	3750	3750	3750
DR 1989	3750	3750	3750	3750	3750	3750	3750	3750	3750	3750	3750	3750	3750
ECU 1988	22,78	22,72	22,61	22,56	22,49	22,56	22,52	22,44	22,31	22,10	21,84	21,68	22,38
ECU 1989	21,66	21,55	21,40	21,18	21,18	21,06	20,93	20,96	20,87	20,54	20,33	20,03	20,97
ESPAÑA													
PTA 1988	-	-	-	-	-	-	-	-	-	-	-	-	1317
PTA 1989	-	-	-	-	-	-	-	-	-	-	-	-	-
ECU 1988	-	-	-	-	-	-	-	-	-	-	-	-	9,57
ECU 1989	-	-	-	-	-	-	-	-	-	-	-	-	-
FRANCE 1)													
FF 1988	184,83	180,42	177,43	178,38	179,79	178,38	176,33	177,75	175,23	171,61	171,77	179,16	177,59
FF 1989	191,12	191,91	192,06	199,77	197,60	194,90	192,06	192,38	199,77	209,37	213,93	223,05	199,83
ECU 1988	26,51	25,85	25,25	25,32	25,53	25,45	25,16	25,22	24,85	24,26	24,26	25,24	25,24
ECU 1989	27,70	27,05	27,23	28,40	28,07	27,72	27,32	27,44	28,52	30,90	30,73	32,13	28,65
IRELAND 1)													
IRL 1988	19,98	19,81	19,46	19,46	20,16	19,97	19,97	19,97	20,16	19,34	18,96	19,27	19,71
IRL 1989	20,39	20,76	20,40	20,95	21,18	21,18	21,52	22,55	23,10	23,85	23,85	23,85	21,97
ECU 1988	25,70	25,53	25,11	25,04	25,90	25,78	25,80	25,75	26,08	24,96	24,44	24,80	25,41
ECU 1989	26,17	26,58	26,17	26,86	27,20	27,28	27,73	29,00	29,70	30,87	30,86	30,95	28,28
ITALIA													
LIT 1988	63700	62800	62500	63767	64200	63200	68200	68200	68700	67600	68300	69650	65901
LIT 1989	70200	70200	70200	70700	70500	72365	73300	74900	77050	82350	83000	85650	75035
ECU 1988	41,94	41,28	40,80	41,36	41,53	40,98	44,29	44,25	44,44	43,76	44,32	45,44	42,87
ECU 1989	45,93	46,02	45,93	46,34	46,59	48,18	48,89	50,23	51,62	54,60	55,20	56,74	49,68
LUXEMBOURG													
LFR 1988	-	-	-	-	-	-	-	-	-	-	-	-	-
LFR 1989	-	-	-	-	-	-	-	-	-	-	-	-	-
ECU 1988	-	-	-	-	-	-	-	-	-	-	-	-	-
ECU 1989	-	-	-	-	-	-	-	-	-	-	-	-	-
NEDERLAND													
HFL 1988	42,77	42,49	41,88	44,02	44,46	43,24	42,51	44,27	42,89	40,98	41,38	44,80	42,98
HFL 1989	47,70	46,48	47,66	50,26	47,73	46,99	46,70	49,35	52,00	53,39	53,47	57,34	49,93
ECU 1988	18,43	18,32	18,01	18,90	19,08	18,52	18,13	18,83	18,34	17,53	17,70	19,10	18,41
ECU 1989	20,28	19,76	20,30	21,41	20,35	20,13	19,98	21,09	22,23	23,00	23,14	25,00	21,38
PORTUGAL													
ESC 1988	-	-	-	-	-	-	-	-	-	-	-	-	-
ESC 1989	-	-	-	-	-	-	-	-	-	-	-	-	-
ECU 1988	-	-	-	-	-	-	-	-	-	-	-	-	-
ECU 1989	-	-	-	-	-	-	-	-	-	-	-	-	-
UNITED KINGDOM													
UKL 1988	19,37	18,93	18,52	19,46	21,99	19,88	19,40	20,65	21,58	17,91	18,41	19,06	19,60
UKL 1989	21,38	20,91	2149,00	22,63	22,69	23,55	23,64	23,64	23,64	23,64	-	-	-
ECU 1988	27,92	27,33	27,47	29,42	33,46	29,90	29,33	31,78	32,72	27,30	28,09	29,40	29,50
ECU 1989	33,37	32,58	3304,83	34,60	34,57	34,94	35,06	35,00	34,94	34,04	-	-	-

1) Einschliesslich MwSt.(nicht abzugsfähig)/VAT included (not deductible)/TVA comprise (non déductible)/TVA compresa (non deducibile)



**Eurostat
publications on agricultural
price statistics**

**Les publications
de l'Eurostat concernant les
statistiques de prix agricoles**

I – METHODOLOGICAL BASES

1. **METHODOLOGY** of EC agricultural price indices (output and input)
 - published in 1985
 - in 4 languages (DE/EN/FR/IT)
2. **Cronos System 'PRAG'**
Agricultural prices and price indices
 - in 3 languages (DE, EN, FR)
3. **CATALOGUE** of characteristics of the agricultural price series stored in Cronos
 - published in 1988
 - in 2 languages (EN/FR)
4. **ADDENDUM** to the **CATALOGUE** of characteristics of the agricultural price series stored in Cronos
 - in preparation for publication in 1990
 - in 2 languages (EN/FR)
5. **GLOSSARIUM** (for prices and price indices)
 - in 9 languages

II – AGRICULTURAL PRICES

1. **AGRICULTURAL PRICES: price indices and absolute prices – quarterly statistics**
 - monthly data
 - quarterly publication
 - in 2 languages (EN/FR)
2. **AGRICULTURAL PRICES: price indices and absolute prices**
 - annual data
 - yearly publication
 - in 2 languages (EN/FR)
3. **MICROFICHE 'AGRICULTURAL PRICES'**
 - monthly data
 - quarterly publication
 - in 4 languages (DE/EN/FR/IT)
4. **RAPID REPORTS**
(Theme 'agriculture')
 - a. **Monthly and yearly price indices**
 - monthly publication of monthly data
 - quarterly publication of an analysis of trends in the monthly price indices
 - yearly publication of yearly data
 - in 3 languages (DE, EN, FR)
 - b. **Forecasts**
 - annual price indices
 - yearly publication
 - in 3 languages (DE, EN, FR)

III – DATA IN OTHER EUROSTAT PUBLICATIONS

1. **AGRICULTURE** statistical yearbook
 - yearly data
 - yearly publication
 - text in 9 languages
 - tables in 9 languages
(DA/GR/EN/FR/NL, ES/DE/IT/PT)
2. **BASIC STATISTICS** for the Community
 - yearly data
 - yearly publication
 - in 9 languages
3. **EUROSTATISTICS**
(data on economic trends)
 - monthly, quarterly and yearly data
 - monthly publication
 - in 3 languages (DE/EN/FR)

I – BASES MÉTHODOLOGIQUES


1. **MÉTHODOLOGIE** des indices CE des prix agricoles (output et input)
 - publiée en 1985
 - en 4 langues (DE/EN/FR/IT)
2. **Système Cronos, domaine «PRAG»**
Prix et indices des prix agricoles
 - en 3 langues (DE, EN, FR)
3. **CATALOGUE** des caractéristiques des séries de prix agricoles mémorisées dans Cronos
 - publié en 1988
 - en 2 langues (EN/FR)
4. **ADDENDUM** au **CATALOGUE** des séries de prix agricoles dans Cronos
 - en préparation pour être publié en 1990
 - en 2 langues (EN/FR)
5. **GLOSSARIUM** (pour les prix et les indices des prix)
 - en 9 langues

II – PRIX AGRICOLES

1. **PRIX AGRICOLES: indices des prix et prix absolus – statistiques trimestrielles**
 - données mensuelles
 - publication trimestrielle
 - en 2 langues (EN/FR)
2. **PRIX AGRICOLES: indices des prix et prix absolus**
 - données annuelles
 - publication annuelle
 - en 2 langues (EN/FR)
3. **MICROFICHES «PRIX AGRICOLES»**
 - données mensuelles
 - publication trimestrielle
 - en 4 langues (DE/EN/FR/IT)
4. **STATISTIQUES RAPIDES**
(dans le cadre du thème «agriculture»)
 - a) **Indices des prix annuels et mensuels**
 - publication mensuelle des données mensuelles
 - publication trimestrielle d'une analyse de l'évolution des indices des prix mensuels
 - publication annuelle des données annuelles
 - en 3 langues (DE, EN, FR)
 - b) **Prévisions**
 - indices des prix annuels
 - publication annuelle
 - en 3 langues (DE, EN, FR)

III – DONNÉES DANS LES AUTRES PUBLICATIONS DE L'EUROSTAT

1. **Annuaire statistique AGRICULTURE**
 - données annuelles
 - publication annuelle
 - partie «texte» en 9 langues
 - partie «tableaux» en 9 langues
(DA/GR/EN/FR/NL/ES/DE/IT/PT)
2. **STATISTIQUES DE BASE** de la Communauté
 - données annuelles
 - publication annuelle
 - en 9 langues
3. **EUROSTATISTIQUE**
(données pour l'analyse de la conjoncture)
 - données mensuelles, trimestrielles et annuelles
 - publication mensuelle
 - en 3 langues (DE/EN/FR)



ES Clasificación de las publicaciones de Eurostat

TEMA

- 1 Estadísticas generales (azul oscuro)
- 2 Economía y finanzas (violeta)
- 3 Población y condiciones sociales (amarillo)
- 4 Energía e industria (azul claro)
- 5 Agricultura, silvicultura y pesca (verde)
- 6 Comercio exterior (rojo)
- 7 Servicios y transportes (naranja)
- 8 Medio ambiente (turquesa)
- 9 Diversos (marrón)

SERIE

- A Anuarios
- B Coyuntura
- C Cuentas, encuestas y estadísticas
- D Estudios y análisis
- E Métodos
- F Estadísticas rápidas

GR Ταξινόμηση των δημοσιεύσεων της Eurostat

ΘΕΜΑ

- 1 Γενικές στατιστικές (βαθύ μπλε)
- 2 Οικονομία και δημοσιονομικά (βιολετί)
- 3 Πληθυσμός και κοινωνικές συνθήκες (κίτρινο)
- 4 Ενέργεια και βιομηχανία (μπλε)
- 5 Γεωργία, δάση και αλιεία (πράσινο)
- 6 Εξωτερικό εμπόριο (κόκκινο)
- 7 Υπηρεσίες και μεταφορές (πορτοκαλί)
- 8 Περιβάλλον (τουρκουάζ)
- 9 Διάφορα (καφέ)

ΣΕΙΡΑ

- A Επετηρίδες
- B Συγκυρία
- C Λογαριασμοί, έρευνες και στατιστικές
- D Μελέτες και αναλύσεις
- E Μέθοδοι
- F Ταχείες στατιστικές

IT Classificazione delle pubblicazioni dell'Eurostat

TEMA

- 1 Statistiche generali (blu)
- 2 Economia e finanze (viola)
- 3 Popolazione e condizioni sociali (giallo)
- 4 Energia e industria (azzurro)
- 5 Agricoltura, foreste e pesca (verde)
- 6 Commercio estero (rosso)
- 7 Servizi e trasporti (arancione)
- 8 Ambiente (turchese)
- 9 Diversi (marrone)

SERIE

- A Annuari
- B Tendenze congiunturali
- C Conti, indagini e statistiche
- D Studi e analisi
- E Metodi
- F Note rapide

DA Klassifikation af Eurostats publikationer

EMNE

- 1 Almene statistikker (mørkeblå)
- 2 Økonomi og finanser (violet)
- 3 Befolkning og sociale forhold (gul)
- 4 Energi og industri (blå)
- 5 Landbrug, skovbrug og fiskeri (grøn)
- 6 Udenrigshandel (rød)
- 7 Tjenesteydelser og transport (orange)
- 8 Miljø (turkis)
- 9 Diverse statistikker (brun)

SERIE

- A Årbøger
- B Konjunkturoversigter
- C Regnskaber, tællinger og statistikker
- D Undersøgelser og analyser
- E Metoder
- F Ekspresoversigter

EN Classification of Eurostat publications

THEME

- 1 General statistics (midnight blue)
- 2 Economy and finance (violet)
- 3 Population and social conditions (yellow)
- 4 Energy and industry (blue)
- 5 Agriculture, forestry and fisheries (green)
- 6 Foreign trade (red)
- 7 Services and transport (orange)
- 8 Environment (turquoise)
- 9 Miscellaneous (brown)

SERIES

- A Yearbooks
- B Short-term trends
- C Accounts, surveys and statistics
- D Studies and analyses
- E Methods
- F Rapid reports

NL Classificatie van de publicaties van Eurostat

ONDERWERP

- 1 Algemene statistiek (donkerblauw)
- 2 Economie en financiën (paars)
- 3 Bevolking en sociale voorwaarden (geel)
- 4 Energie en industrie (blauw)
- 5 Landbouw, bosbouw en visserij (groen)
- 6 Buitenlandse handel (rood)
- 7 Diensten en vervoer (oranje)
- 8 Milieu (turkoois)
- 9 Diverse statistieken (bruin)

SERIE

- A Jaarboeken
- B Conjunctuur
- C Rekeningen, enquêtes en statistieken
- D Studies en analyses
- E Methoden
- F Spoedberichten

DE Gliederung der Veröffentlichungen des Eurostat

THEMENKREIS

- 1 Allgemeine Statistik (Dunkelblau)
- 2 Wirtschaft und Finanzen (Violett)
- 3 Bevölkerung und soziale Bedingungen (Gelb)
- 4 Energie und Industrie (Blau)
- 5 Land- und Forstwirtschaft, Fischerei (Grün)
- 6 Außenhandel (Rot)
- 7 Dienstleistungen und Verkehr (Orange)
- 8 Umwelt (Türkis)
- 9 Verschiedenes (Braun)

REIHE

- A Jahrbücher
- B Konjunktur
- C Konten, Erhebungen und Statistiken
- D Studien und Analysen
- E Methoden
- F Schnellberichte

FR Classification des publications de l'Eurostat

THÈME

- 1 Statistiques générales (bleu nuit)
- 2 Économie et finances (violet)
- 3 Population et conditions sociales (jaune)
- 4 Énergie et industrie (bleu)
- 5 Agriculture, sylviculture et pêche (vert)
- 6 Commerce extérieur (rouge)
- 7 Services et transports (orange)
- 8 Environnement (turquoise)
- 9 Divers (brun)

SÉRIE

- A Annuaire
- B Conjuncture
- C Comptes, enquêtes et statistiques
- D Études et analyses
- E Méthodes
- F Statistiques rapides


PT Classificação das publicações do Eurostat

TEMA

- 1 Estatísticas gerais (azul escuro)
- 2 Economia e finanças (violeta)
- 3 População e condições sociais (amarelo)
- 4 Energia e indústria (azul)
- 5 Agricultura, silvicultura e pesca (verde)
- 6 Comércio externo (vermelho)
- 7 Serviços e transportes (laranja)
- 8 Ambiente (turquesa)
- 9 Diversos (castanho)

SÉRIE

- A Anuários
- B Conjuntura
- C Contas, inquéritos e estatísticas
- D Estudos e análises
- E Métodos
- F Estatísticas rápidas



Venta y suscripciones • Salg og abonnement • Verkauf und Abonnement • Πωλήσεις και συνδρομές
 Sales and subscriptions • Vente et abonnements • Vendita e abbonamenti
 Verkoop en abonnemēnten • Venda e assinaturas

BELGIQUE / BELGIË

Moniteur belge / Belgisch Staatsblad
 Rue de Louvain 42 / Leuvenseweg 42
 1000 Bruxelles / 1000 Brussel
 Tél. (02) 512 00 26
 Fax 511 01 84
 CCP / Postrekening 000-2005502-27

Autres distributeurs /
 Overige verkooppunten

Librairie européenne / Europese Boekhandel
 Avenue Albert Jonnart 50 /
 Albert Jonnartaan 50
 1200 Bruxelles / 1200 Brussel
 Tél. (02) 734 02 81
 Fax 735 08 60

Jean De Lannoy
 Avenue du Roi 202 / Koningstaan 202
 1060 Bruxelles / 1060 Brussel
 Tél. (02) 538 51 69
 Téléc 63220 UNBOOK B

CREDOC
 Rue de la Montagne 34 / Bergstraat 34
 Bte 11 / Bus 11
 1000 Bruxelles / 1000 Brussel

DANMARK

J. H. Schultz Information A/S
EF-Publikationer
 Ottilavej 18
 2500 Valby
 Tlf. 36 44 22 66
 Fax 36 44 01 41
 Girokonto 6 00 08 86

BR DEUTSCHLAND

Bundesanzeiger Verlag
 Breite Straße
 Postfach 10 80 06
 5000 Köln 1
 Tel. (0221) 20 29-0
 Fernschreiber:
 ANZEIGER BONN 8 882 595
 Fax 20 29 278

GREECE

G.C. Eleftheroudakis SA
 International Bookstore
 Nikis Street 4
 10563 Athens
 Tel. (01) 322 63 23
 Telex 219410 ELEF
 Fax 323 98 21

ESPAÑA

Boletín Oficial del Estado
 Trafalgar, 27
 28010 Madrid
 Tel. (91) 446 60 00

Mundi-Prensa Libros, S.A.
 Castelló, 37
 28001 Madrid
 Tel. (91) 431 33 99 (Libros)
 431 32 22 (Suscripciones)
 435 36 37 (Dirección)

Télex 49370-MPLI-E
 Fax (91) 275 39 98

Sucursal:
Librería Internacional AEDOS
 Consejo de Cliento, 391
 08009 Barcelona
 Tel. (93) 301 86 15
 Fax (93) 317 01 41

Generalitat de Catalunya:

Librería Rambla dels estudis
 Rambla, 118 (Palau Moja)
 08002 Barcelona
 Tel. (93) 302 68 35
 302 64 62

FRANCE

Journal officiel
Service des publications
des Communautés européennes
 26, rue Desaix
 75727 Paris Cedex 15
 Tél. (1) 40 58 75 00
 Fax (1) 40 58 75 74

IRELAND

Government Publications
Sales Office

Sun Alliance House
 Molesworth Street
 Dublin 2
 Tel. 71 03 09

or by post

Government Stationery Office

EEC Section

6th floor
 Bishop Street
 Dublin 8
 Tel. 78 16 66
 Fax 78 08 45

ITALIA

Licosa Spa
 Via Benedetto Fortini, 120/10
 Casella postale 552
 50125 Firenze
 Tel. (055) 64 54 15
 Fax 64 12 57
 Telex 570466 LICOSA I
 CCP 343 509

Subagenti:

Libreria scientifica
Lucio de Blasio - AEIOU
 Via Meravigli, 16
 20123 Milano
 Tel. (02) 80 76 79

Herder Editrice e Libreria
 Piazza Montecitorio, 117-120
 00186 Roma
 Tel. (06) 679 46 28/679 53 04

Libreria giuridica
 Via 12 Ottobre, 172/R
 16121 Genova
 Tel. (010) 59 56 93

GRAND-DUCHÉ DE LUXEMBOURG

Abonnements seulement
 Subscriptions only
 Nur für Abonnements

Messageries Paul Kraus
 11, rue Christophe Plantin
 2339 Luxembourg
 Tél. 499 88 88
 Télex 2515
 CCP 49242-63

NEDERLAND

SDU uitgeverij
 Christoffel Plantijnstraat 2
 Postbus 20014
 2500 EA 's-Gravenhage
 Tel. (070) 78 98 80 (bestellingen)
 Fax (070) 47 83 51

PORTUGAL

Imprensa Nacional
 Casa da Moeda, EP
 Rua D. Francisco Manuel de Melo, 5
 1092 Lisboa Codex
 Tel. (01) 69 34 14

Distribuidora de Livros
Bertrand, Ld.ª

Grupo Bertrand, SA
 Rua das Terras dos Vales, 4-A
 Apartado 37
 2700 Amadora Codex
 Tel. (01) 493 90 50 - 494 87 88
 Telex 15798 BERDIS
 Fax 491 02 55

UNITED KINGDOM

HMSO Books (PC 16)
 HMSO Publications Centre
 51 Nine Elms Lane
 London SW8 5DR
 Tel. (071) 873 9090
 Fax GP3 873 8463

Sub-agent:

Alan Armstrong Ltd
 2 Arkwright Road
 Reading, Berks RG2 0SQ
 Tel. (0734) 75 18 55
 Telex 849937 AAALTD G
 Fax (0734) 75 51 64

CANADA

Renouf Publishing Co. Ltd
 Mail orders — Head Office:
 1294 Algoma Road
 Ottawa, Ontario K1B 3W8
 Tel. (613) 741 43 33
 Fax (613) 741 54 39
 Telex 0534783

Ottawa Store:
 61 Sparks Street
 Tel. (613) 238 89 85

Toronto Store:
 211 Yonge Street
 Tel. (416) 363 31 71

JAPAN

Kinokuniya Company Ltd
 17-7 Shinjuku 3-Chome
 Shinjuku-ku
 Tokyo 160-91
 Tel. (03) 354 01 31

Journal Department
 PO Box 55 Chitose
 Tokyo 156
 Tel. (03) 439 01 24

MAGYAR

Agrolinform
 Központ:
 Budapest I., Attila út 93. H-1012

Levélcím:
 Budapest, Pf.: 15 H-1253
 Tel. 36 (1) 56 82 11
 Telex (22) 4717 AGINF H-61

ÖSTERREICH

**Manz'sche Verlags-
 und Universitätsbuchhandlung**
 Kohlmarkt 16
 1014 Wien
 Tel. (0222) 531 61-0
 Telex 11 25 00 BOX A
 Fax (0222) 531 61-81

SCHWEIZ / SUISSE / SVIZZERA

OSEC
 Stampfenbachstraße 85
 8035 Zürich
 Tel. (01) 365 51 51
 Fax (01) 365 54 11

SVERIGE

BTJ
 Box 200
 22100 Lund
 Tel. (046) 18 00 00
 Fax (046) 18 01 25

TÜRKIYE

Dünya süper veb ofset A.Ş.
 Naribahçe Sokak No. 15
 Cağaloğlu
 Istanbul
 Tel. 512 01 90
 Telex 23822 DSVO-TR

UNITED STATES OF AMERICA

UNIPUB
 4611-F Assembly Drive
 Lanham, MD 20706-4391
 Tel. Toll Free (800) 274 4888
 Fax (301) 459 0056
 Telex 7108260418

YUGOSLAVIA

PrivredniVjesnik
 Rooseveltov Trg 2
 41000 Zagreb
 Tel. 44 64 28
 44 98 35
 43 32 80
 44 34 22
 Teleks 21524 YU

**AUTRES PAYS
 OTHER COUNTRIES
 ANDERE LÄNDER**

**Office des publications officielles
 des Communautés européennes**
 2, rue Mercier
 L-2985 Luxembourg
 Tél. 49 92 81
 Télex PUBOF LU 1324 b
 Fax 48 85 73
 CC bancaire BIL 8-109/6003/700



OFICINA DE PUBLICACIONES OFICIALES DE LAS COMUNIDADES EUROPEAS
KONTOR ET FOR DE EUROPÆISKE FÆLLESSKABERS OFFICIELLE PUBLIKATIONER
AMT FÜR AMTLICHE VERÖFFENTLICHUNGEN DER EUROPÄISCHEN GEMEINSCHAFTEN
ΥΠΗΡΕΣΙΑ ΕΠΙΣΗΜΩΝ ΕΚΔΟΣΕΩΝ ΤΩΝ ΕΥΡΩΠΑΪΚΩΝ ΚΟΙΝΟΤΗΤΩΝ
OFFICE FOR OFFICIAL PUBLICATIONS OF THE EUROPEAN COMMUNITIES
OFFICE DES PUBLICATIONS OFFICIELLES DES COMMUNAUTÉS EUROPÉENNES
UFFICIO DELLE PUBBLICAZIONI UFFICIALI DELLE COMUNITÀ EUROPEE
BUREAU VOOR OFFICIËLE PUBLIKATIES DER EUROPESE GEMEENSCHAPPEN
SERVIÇO DAS PUBLICAÇÕES OFICIAIS DAS COMUNIDADES EUROPEIAS

L-2985 Luxembourg



CA-CI-90-001-2A-C