

STATO 726

ISBN 1015-9924

AGRARPREISE

Preisindizes und absolute Preise — Vierteljährliche Statistiken

AGRICULTURAL PRICES

Price indices and absolute prices — Quarterly statistics

PRIX AGRICOLES

Indices de prix et prix absolus — Statistiques trimestrielles

1 □ 1993

LIBRARY

Theme / Thème
Agriculture, forestry and fisheries / Agriculture, sylviculture et pêche

Series / Série

Short-term trends / Conjoncture





OFICINA ESTADÍSTICA DE LAS COMUNIDADES EUROPEAS
DE EUROPÆISKE FÆLLESSKABERS STATISTISKE KONTOR
STATISTISCHES AMT DER EUROPÄISCHEN GEMEINSCHAFTEN
ΣΤΑΤΙΣΤΙΚΗ ΥΠΗΡΕΣΙΑ ΤΩΝ ΕΥΡΩΠΑΪΚΩΝ ΚΟΙΝΟΤΗΤΩΝ
STATISTICAL OFFICE OF THE EUROPEAN COMMUNITIES
OFFICE STATISTIQUE DES COMMUNAUTÉS EUROPÉENNES
ISTITUTO STATISTICO DELLE COMUNITÀ EUROPEE
BUREAU VOOR DE STATISTIEK DER EUROPESE GEMEENSCHAPPEN
SERVIÇO DE ESTATÍSTICA DAS COMUNIDADES EUROPEIAS

L-2920 Luxembourg — Tél. 430 11 — Télex: Comeur Lu 3423
B-1049 Bruxelles, bâtiment Berlaymont, rue de la Loi 200 (bureau de liaison) — Tél. 235 11 11

Las publicaciones de Eurostat están clasificadas por temas y por series. La clasificación se encuentra al final de la obra. Para mayor información sobre las publicaciones, rogamos se pongan en contacto con Eurostat.

Para los pedidos, diríjense a las oficinas de venta cuyas direcciones figuran en la página interior de la contracubierta.

Eurostats publikationer er klassificeret efter emne og serie. En oversigt herover findes bag i hæftet. Yderligere oplysninger om publikationerne kan fås ved henvendelse til Eurostat. Bestilling kan afgives til de salgssteder, der er anført på omslagets side 3.

Die Veröffentlichungen von Eurostat sind nach Themenkreisen und Reihen gegliedert. Die Gliederung ist hinten in jedem Band aufgeführt. Genauere Auskünfte über die Veröffentlichungen erteilt Eurostat. Ihre Bestellungen richten Sie bitte an die Verkaufsbüros, deren Anschriften jeweils auf der dritten Umschlagseite der Veröffentlichungen zu finden sind.

Οι εκδόσεις της Eurostat ταξινομούνται κατά θέμα και κατά σειρά. Η ακριβής ταξινόμηση αναφέρεται στο τέλος κάθε έκδοσης. Για λεπτομερέστερες πληροφορίες σχετικά με τις εκδόσεις μπορείτε να απευθύνεσθε στην Eurostat. Για τις παραγγελίες μπορείτε να απευθύνεσθε στα γραφεία πώλησης, των οποίων οι διευθύνσεις αναγράφονται στη σελίδα 3 του εξωφύλλου.

Eurostat's publications are classified according to themes and series. This classification is indicated at the end of the publication. For more detailed information on publications, contact Eurostat. Orders are obtainable from the sales offices mentioned on the inside back cover.

Les publications d'Eurostat sont classées par thème et par série. Cette classification est précisée à la fin de l'ouvrage. Pour des informations plus détaillées sur les publications, contactez Eurostat. Pour les commandes, adressez-vous aux bureaux de vente dont les adresses sont indiquées à la page 3 de la couverture.

Le pubblicazioni dell'Eurostat sono classificate per tema e per serie. Tale classificazione è precisata alla fine dell'opera. Per informazioni più dettagliate sulle pubblicazioni rivolgersi all'Eurostat. Per eventuali ordinazioni rivolgersi a uno degli uffici di vendita i cui indirizzi figurano nella 3ª pagina della copertina.

De publikaties van Eurostat zijn ingedeeld naar onderwerp en serie. Deze indeling is achter in het boek opgenomen. Voor nadere informatie over de publikaties kunt u zich wenden tot Eurostat. Gelieve bestellingen op te geven bij de verkoopbureaus, waarvan de adressen op bladzijde 3 van de omslag zijn vermeld.

As publicações do Eurostat estão classificadas por tema e por série. Esta classificação está indicada no fim da obra. Para mais informações sobre as publicações é favor contactar o Eurostat. Encomendas: serviços de venda cujos endereços estão indicados na contracapa.

AGRARPREISE

Preisindizes und absolute Preise - Vierteljährliche Statistiken

AGRICULTURAL PRICES

Price indices and absolute prices - Quarterly statistics

PRIX AGRICOLES

Indices de prix et prix absolus - Statistiques trimestrielles

1 □ 1993

**Angaben für die Bundesrepublik Deutschland nach dem Gebietsstand
vor dem 3. Oktober 1990; sie schließen Berlin (West) ein.**

**Data for the Federal Republic of Germany, including West Berlin, as
constituted prior to 3 October 1990**

**Données pour la République fédérale d'Allemagne, dans sa situation
territoriale avant le 3 octobre 1990, Berlin-Ouest inclus**


Luxembourg: Office des publications officielles des Communautés européennes, 1993

© CECA-CEE-CEEA, Bruxelles • Luxembourg, 1993

Reproduction autorisée, sauf à des fins commerciales, moyennant mention de la source.

Printed in Belgium

Verwendete Zeichen und Abkürzungen	Symbols and abbreviations used	Signes et abréviations employés	5
VORBEMERKUNGEN	PRELIMINARY REMARKS	REMARQUES PRELIMINAIRES	7
EG-AGRARPREISINDIZES	EC AGRICULTURAL PRICE INDICES	INDICES CE DES PRIX AGRICOLES	19
Wägungsschema	Weighting scheme	Schéma de pondération	21
Erläuterung zu den Ergebnissen des 3. Quartals 1992	Comments on the results for the third quarter of 1992	Commentaires sur les résultats du troisième trimestre 1992	31
Monatliche EG-Indizes der Erzeugerpreise landwirtschaftlicher Produkte	Monthly EC indices of producer prices of agricultural products	Indices CE mensuels des prix à la production des prix agricoles	49
• Nominale Indizes	• Nominal indices	• Indices nominaux	51
• Deflationierte Indizes	• Deflated indices	• Indices déflatés	77
Monatliche EG-Indizes der Einkaufspreise landwirtschaftlicher Betriebsmittel	Monthly EC indices of purchase prices of the means of agricultural production	Indices CE mensuels des prix d'achat des moyens de production agricole	91
• Nominale Indizes	• Nominal indices	• Indices nominaux	93
• Deflationierte Indizes	• Deflated indices	• Indices déflatés	119
AGRARPREISE Ausgewählte Preisreihen der CRONOS-Datenbank	AGRICULTURAL PRICES Selected series from the CRONOS data base	PRIX AGRICOLES Séries sélectionnées de la banque de données CRONOS	133
Monatliche Verkaufspreise pflanzlicher Erzeugnisse	Monthly selling prices of agricultural products	Prix de vente mensuels de produits agricoles	135
• Pflanzliche Erzeugnisse	• Crop products	• Produits végétaux	137
• Tierische Erzeugnisse	• Animal products	• Produits animaux	149
Monatliche Einkaufspreise landwirtschaftlicher Betriebsmittel	Monthly purchase prices of the means of agricultural production	Prix d'achat mensuels des moyens de production agricole	187
Eurostat-Veröffentlichungen über die Agrarpreisstatistik	Eurostat publications on agricultural price statistics	Les publications d'Eurostat concernant les statistiques de prix agricoles	211




Verwendete Zeichen und Abkürzungen	Symbols and abbreviations used	Signes et abréviations employés	
Nichts	Nil	Néant	-
Nachweis nicht vorhanden oder vertraulich	Data not available or confidential	Donnée non disponible au confidentielle	:
Prozent	Per cent	Pour cent	%
Mehrwertsteuer	Value-added tax	Taxe sur la valeur ajoutée	MwSt/VAT/TVA
Europäische Währungseinheit	European currency unit	Unité monétaire européenne	ECU
Kaufkraftstandard	Purchasing power standard	Standard de pouvoir d'achat	KKS/PPS/SPA
Deutsche Mark	German Mark	Mark allemand	DM
Französischer Franken	French franc	Franc français	FF
Italienische Lira	Italian lira	Lire italienne	LIT
Niederländischer Gulden	Dutch guilder	Florin néerlandais	HFL
Belgischer Franken	Belgian franc	Franc belge	BFR
Luxemburger Franken	Luxembourg franc	Franc luxembourgeois	LFR
Pfund Sterling	Pound sterling	Livre sterling	UKL
Irishes Pfund	Irish pound	Livre irlandaise	IRL
Dänische Krone	Danish krone	Couronne danoise	DKR
Griechische Drachme	Greek drachma	Drachme grecque	DR
Spanische Peseta	Spanish peseta	Peseta espagnole	PTA
Portugiesischer Escudo	Portuguese escudo	Escudo portugais	ESC
US-Dollar	US dollar	Dollar Etats-Unis	USD
Europäische Gemeinschaft	European Community	Communauté européenne	EG/EC/CE
EUR 12 - Portugal	EUR 12 - Portugal	EUR 12 - Portugal	EUR 11
Gesamtheit der 12 Mitgliedstaaten	All 12 Member States	Ensemble des 12 Etats membres	EUR 12
Statistisches Amt der Europäischen Gemeinschaften	Statistical Office of the European Communities	Office statistiques des Communautés européennes	Eurostat SAEG/SOEC/OSCE
Eurostat-Datenbank	Eurostat data bank	Banque des données Eurostat	CRONOS
Cronos-Bereich "Agrarpreise und Agrarpreisindizes"	Cronos domain 'Agricultural prices and price indices'	Domaine Cronos "Prix et indices de prix agricoles"	PRAG

VORBEMERKUNGEN

PRELIMINARY REMARKS

REMARQUES PRELIMINAIRES



VORBEMERKUNGEN

1. Einleitung

Die vierteljährlich erscheinende Veröffentlichung "AGRARPREISE: Preisindizes und absolute Preise - Vierteljährliche Statistiken" enthält monatliche Daten über Agrarpreise (Indizes und absolute Preise). Was die absoluten Preise betrifft, so enthält die vorliegende Veröffentlichung monatliche Daten für eine Auswahl der wichtigsten dieser Preisreihen.

Der vollständige Satz monatlicher und jährlicher Angaben zur Agrarpreisstatistik (Preisindizes und absolute Preise) sind in der CRONOS-Datenbank (Bereich "PRAG") von Eurostat gespeichert. Sie sind über EURONET oder - auf Anfrage bei Eurostat - auf Magnetband, Disketten oder Computerausdrucken erhältlich.

2. EG-Agrarpreisindizes

Die EG-Agrarpreisindizes (Output und Input) umfassen den EG-Index der Erzeugerpreise landwirtschaftlicher Erzeugnisse und die EG-Indizes der Einkaufspreise landwirtschaftlicher Betriebsmittel. Diese Indizes ergeben sich aus einer basisgewogenen Laspeyres-Berechnung, bei der die Wertgewichte des Basisjahres 1985 für einen festen Korb von landwirtschaftlichen Erzeugnissen (Outputpreisindex) oder eine Auswahl von Waren und Dienstleistungen (Inputpreisindizes) benutzt werden. Das Jahr 1985 dient auch als Referenzjahr (d. h. 1985=100). Wie sich aus den Wägungsschemata ergibt, können die einzelnen Positionen der beiden Preisindizes in den verschiedenen Mitgliedstaaten völlig unterschiedlich gewichtet sein.

Die EG-Agrarpreisindizes (Output und Input) basieren in allen Mitgliedstaaten der Gemeinschaft auf dem "Bundeshof-Konzept", und demzufolge liegen ihnen nur die Transaktionen zwischen landwirtschaftlichen und nichtlandwirtschaftlichen Produktionseinheiten zugrunde (einschließlich Außenhandel). Die innerlandwirtschaftlichen Umsätze bleiben sowohl bei der Ermittlung der Wertgewichte als auch bei der Erfassung der Erzeuger- oder Einkaufspreise unberücksichtigt. Damit besteht zwischen dem Konzept der EG-Agrarpreisindizes (Output und Input) und dem Konzept der Landwirtschaftlichen Gesamtrechnung der Gemeinschaft eine weitgehende methodische Übereinstimmung.

Die Agrarpreisindizes (Output und Input) für die Gemeinschaft insgesamt werden in der Regel für jede Aggregationsstufe der beiden Indizes durch Bildung des gewogenen arithmetischen Mittels der entsprechenden Preisindizes der Mitgliedstaaten der Gemeinschaft ermittelt. Die einzelstaatlichen Agrarpreisindizes werden mit dem Wert der Verkäufe landwirtschaftlicher Erzeugnisse (Outputpreisindex) oder dem Wert der Einkäufe landwirtschaftlicher Betriebsmittel (Inputpreisindizes) gewichtet; diese Werte stehen in Landeswährung zur Verfügung und werden von Eurostat in Kaufkraftstandard (KKS)⁽¹⁾ umgerechnet.

Die Agrarpreisindizes enthalten Informationen über die Entwicklung (i) der Erzeugerpreise landwirtschaftlicher Produkte und (ii) der Einkaufspreise landwirtschaftlicher Betriebsmittel in der Gemeinschaft insgesamt sowie in den einzelnen Mitgliedstaaten und ermöglichen einen Vergleich der Preisentwicklungen. Außerdem können auch die Trends der beiden Preisindizes verglichen werden. Im Hinblick auf die einzelnen Erzeugnisse und Erzeugnisgruppen (oder Betriebsmittel und Gruppen von

(1) Zur Definition siehe Eurostat: "Kaufkraftparitäten und Bruttoinlandsprodukt in realen Werten, Ergebnisse 1985", Themenkreis 2, Reihe C, Luxemburg 1988.

Produktionsbedingungen eines jeden Landes angepaßt sind und infolgedessen die Struktur des Warenkorbs, der die verschiedenen Produktionsbedingungen widerspiegelt, in jedem Land anders ist.

Die jährlichen Output- und Inputpreisindizes liegen nunmehr auch für Portugal und infolgedessen für die gesamte Gemeinschaft (EUR 12) vor. Die Arbeiten an der Gestaltung der monatlichen Input- und Outputpreisindizes für Portugal sind noch nicht abgeschlossen.

Um den unterschiedlichen Inflationsraten in der Gemeinschaft Rechnung zu tragen, werden die EG-Agrarpreisindizes auch als deflationierte Indizes veröffentlicht. Zu diesem Zweck werden die nominalen EG-Agrarpreisindizes (Output und Input) mit Hilfe des Verbraucherpreisindex deflationiert.

Der Leser sollte berücksichtigen, daß es in den Mitgliedstaaten auch andere Indexreihen über die Erzeugerpreise landwirtschaftlicher Produkte und die Einkaufspreise landwirtschaftlicher Betriebsmittel geben kann. Diese Reihen können für andere Zwecke berechnet worden sein und in der Methodik von den hier veröffentlichten EG-Agrarpreisindizes abweichen.

Nähere Angaben zur Methodik der EG-Agrarpreisindizes sind in der 1985 veröffentlichten "Methodologie der EG-Agrarpreisindizes (Output und Input)" zu finden.

■ EG-Index der Erzeugerpreise landwirtschaftlicher Erzeugnisse

Die verwendeten Preisdaten enthalten keine Mehrwertsteuer. Auch die produktgebundenen Abgaben (z. B. die Mitverantwortungsabgabe) sind im Prinzip abgezogen. Was die Mitverantwortungsabgabe für Milcherzeuger angeht, ist lediglich die normale Mitverantwortungsabgabe abgezogen, nicht dagegen die sogenannte "Superabgabe", da nicht immer zu übersehen ist, ob die dafür maßgebliche Quote überschritten wird. Hinsichtlich der im Rahmen der Agrarstabilisatoren neu geschaffenen Grund- und Zusatzmitverantwortungsabgabe für Getreide ist darauf hinzuweisen, daß lediglich die Grundmitverantwortungsabgabe abgezogen ist, nicht dagegen die Zusatzmitverantwortungsabgabe, die nicht grundsätzlich zu entrichten ist und bei Entrichtung teilweise oder ganz zurückerstattet werden kann. Die produktgebundenen Subventionen werden zu den auf dem Markt erzielten Erzeugerpreisen hinzugerechnet.

Die Position 15 des Index wurde in "Weinmost" und "Wein" untergliedert, da in der Bundesrepublik Deutschland und in Luxemburg Preise bzw. Preisindizes nur für Weinmost zur Verfügung stehen, während Frankreich, Italien und Portugal nur für Wein Preisindizes liefern (wobei in Frankreich und Italien zwischen Tafelwein und Qualitätswein unterschieden wird). Für Griechenland und Spanien stehen sowohl für Weinmost als auch für Wein Daten zur Verfügung (nicht aber getrennt für Tafelwein und Qualitätswein). Aufgrund dieser Unterschiede zwischen den einzelnen Mitgliedstaaten können die Preisindizes für die Gemeinschaft insgesamt nur für die Gesamtrubrik "Weinmost/Wein" ausgewiesen werden.

Den monatlichen Preisindizes für Frischobst und Frischgemüse liegen variable Wertgewichte für die zwölf Monate des Basisjahres 1985 zugrunde. Bei der Berechnung der Preisindizes für Frischobst und Frischgemüse für die Gemeinschaft insgesamt wurde Luxemburg wegen fehlenden Datenmaterials ausgeklammert. Sein Anteil an Frischobst und Frischgemüse der Gemeinschaft insgesamt betrug im Jahr 1985 0,03 %. Wegen des fehlenden monatlichen Datenmaterials für Frischobst und -gemüse erscheinen im Falle Luxemburgs unter den Positionen "Insgesamt" und "Insgesamt (ohne Obst und Gemüse)" einerseits und "Pflanzliche Erzeugnisse" und "Pflanzliche Erzeugnisse (ohne Obst und Gemüse)" andererseits identische monatliche Preisindizes, was streng genommen nicht korrekt ist. Der Anteil von Obst und Gemüse am Gesamtindex Luxemburgs betrug im Jahr 1985 3%.

■ EG-Indizes der Einkaufspreise landwirtschaftlicher Betriebsmittel

Die EG-Indizes der Einkaufspreise landwirtschaftlicher Betriebsmittel (Inputpreisindizes) umfassen:

- I. den EG-Index der Einkaufspreise der Waren und Dienstleistungen des laufenden landwirtschaftlichen Verbrauchs;
- II. den EG-Index der Preise für Waren und Dienstleistungen landwirtschaftlicher Investitionen.

Die verwendeten Preisdaten enthalten keine Mehrwertsteuer. Alle anderen Abgaben (z. B. Mineralölsteuer) sind jedoch enthalten. Subventionen (z. B. Mineralölsubventionen) werden abgezogen, um zu den von den Landwirten tatsächlich gezahlten Preisen zu gelangen.

2. Absolute Agrarpreise

Eurostat erfaßt eine große Zahl monatlicher und jährlicher Agrarpreisreihen für die Mitgliedstaaten der Gemeinschaft, zu denen Verkaufspreise pflanzlicher und tierischer Erzeugnisse und Einkaufspreise landwirtschaftlicher Betriebsmittel gehören. Diese Reihen sind in der Regel für den jeweiligen Mitgliedstaat repräsentativ und innerhalb der Gemeinschaft harmonisiert. Die Reihen der Verkaufspreise pflanzlicher und tierischer Erzeugnisse umfassen die Preise für alle wichtigen Agrarprodukte auf der landwirtschaftlichen Erzeugerstufe. Die Einkaufspreise landwirtschaftlicher Betriebsmittel beziehen sich auf die von den Landwirten bezahlten Preise für den Erwerb von Futtermitteln, Düngemitteln und Treib- und Heizstoffen.

Diese Preisreihen sind sowohl in Landeswährung als auch in Ecu ausgedrückt und in der CRONOS-Datenbank von Eurostat (Bereich "PRAG") im allgemeinen für die Jahre ab 1969 gespeichert. Einzelheiten über die Preisreihen (Liste der erfaßten Produkte mit ihren Codenummern usw.) enthält das PRAG-Handbuch (Agrarpreise und Agrarpreisindizes), das auf Anfrage erhältlich ist.

Wie oben angedeutet, enthält die vorliegende vierteljährliche Veröffentlichung eine Auswahl der wichtigsten Preisreihen. Die Veröffentlichung "Glossarium: Agrarpreise" enthält das vollständige Verzeichnis der in CRONOS gespeicherten Preisreihen. Beschreibungen der preisbestimmenden Merkmale wie Produktdefinition, Handelsstufe, Erfassungverfahren sowie einige Angaben zur statistischen Methodik kann der Leser dem "Merkmalskatalog zu den in CRONOS gespeicherten Agrarpreisreihen" entnehmen, der 1988 veröffentlicht wurde. Eine Ergänzung (Addendum), in der der Erfassungsbereich dieses Katalogs auf Spanien und Portugal ausgedehnt wird und weitere Überarbeitungen der Auswahl und Definition von Reihen absoluter Agrarpreise berücksichtigt werden, ist 1992 erschienen.

* * *

Eurostat dankt allen Mitgliedern der Arbeitsgruppe "Agrarpreisstatistik", in der die Mitgliedstaaten der Gemeinschaft vertreten sind, für ihre wertvolle Hilfe und aktive Mitarbeit, ohne die die vorliegenden Ergebnisse nicht hätten erzielt werden können.

PRELIMINARY REMARKS

1. Introduction

The quarterly publication "AGRICULTURAL PRICES: Price indices and absolute prices - Quarterly statistics" contains monthly data on agricultural prices (indices and absolute prices). As regards absolute agricultural prices, the figures given in this publication are only a selection of the most important price series available in Eurostat's CRONOS databank.

The full set of monthly and annual data on agricultural price statistics (price indices and absolute prices) are stored in Eurostat's CRONOS data base ("PRAG" domain). They can be obtained via EURONET or, on request to Eurostat, on magnetic tape, diskettes and computer printouts.

2. EC agricultural price indices

The EC agricultural price indices (output and input) comprise the EC index of producer prices of agricultural products and the EC indices of purchase prices of the means of agricultural production. These indices are base-weighted Laspeyres calculations using value weights determined for the base year, 1985, for a fixed basket of agricultural products (output price index) or a selection of goods and services (input price indices). 1985 also serves as the reference year (i.e. 1985 = 100). As the weighting schemes show, the various items in each price index may be weighted very differently from one Member State to another.

The EC agricultural price indices (output and input) are based on the "national farm" concept in all Member States of the Community and thus cover only transactions between agricultural and non-agricultural production units (including external trade). No account is taken of direct transactions between farmers, either in the calculation of value weights or in the recording of producer or purchase prices. In this respect, there is a good measure of agreement between the methodological concept underlying the EC agricultural price indices (output and input) and that of the economic accounts for agriculture.

The agricultural price indices (output and input) for the Community as a whole are, generally speaking, in the form of weighted arithmetic means of the corresponding price indices for the Member States of the Community at each level of aggregation. The national agricultural price indices are weighted by the sales values of agricultural products (output price index) or the values of purchases of the means of agricultural production (input price indices), which are available in national currencies and converted to purchasing power standards (PPS)⁽¹⁾ by Eurostat.

The agricultural price indices provide information on and permit comparisons of trends in (i) the producer prices of agricultural products and (ii) the purchase prices of the means of agricultural production in the Community as a whole and in the individual Member States. Comparisons can also be made of trends in these price indices. However, where individual products and groups of products (or individual means of production and groups thereof) are concerned, it must be borne in mind that the structure of the basket of goods reflects the production pattern in the individual Member States, which means that the weighting structure of the two price indices varies from one country to another.

(1) For a definition see Eurostat : "Purchasing power parities and gross domestic product in real terms, results 1985", Theme 2, Series C, Luxembourg 1988.

For Portugal, only annual input and output price indices are available for the time being, and consequently for the entire Community. Work on creating monthly output price indices and input price indices for Portugal is in progress.

In order to counteract the different rates of inflation in the Community, the EC agricultural price indices are also published in deflated form, to which end the nominal EC agricultural indices (output and input) are deflated using the consumer price index.

Readers are advised to bear in mind the fact that, in the Member States, there may be other index series on the producer prices of agricultural products and the purchase prices of the means of agricultural production; these series may have been calculated to serve other purposes and may differ methodologically from the EC agricultural price series published here.

Further details of the methodology underlying the EC agricultural price indices may be found in the "Methodology of EC agricultural price indices (output and input)", published in 1985.

■ EC index of producer prices of agricultural products

The price data used are exclusive of VAT. In principle, other product-linked levies (e.g. the co-responsibility levy) are deducted. As regards the co-responsibility levy for milk producers, only the normal levy is deducted, but not the "super-levy", since the relevant quota is not always exceeded. As regards the basic and additional cereals co-responsibility levy created in conjunction with the agricultural stabilizers, only the basic levy is deducted, but not the additional levy, which is not always payable and, if paid, may be refunded in whole or in part. Product-linked subsidies are added to the prices which the producers obtain on the market.

Item 15 of the index has been broken down into "wine must" and "wine", because in the Federal Republic of Germany and Luxembourg, prices or price indices are available only for wine must, whereas France, Italy and Portugal provide price indices only for wine (France and Italy also differentiate between table wine and quality wine). For Greece and Spain, data are available for wine must and wine (but not for table wine and quality wine separately). Because of the national differences, price indices for the Community as a whole can be given only for the composite heading "Wine must/wine".

The monthly price indices for fresh fruit and fresh vegetables are based on variable value weights for each of the twelve months of the base year 1985. Luxembourg, for which no monthly price indices for fresh fruit and vegetables are available, has been excluded from the calculation of the corresponding indices for the Community as a whole. Its share of the Community total in 1985 was 0.03%. Owing to the lack of monthly data for fresh fruit and vegetables, identical monthly price indices are entered for Luxembourg under the heading "Total" and "Total (excluding fruit and vegetables)" on the one hand and "crop products" and "Crop products (excluding fruit and vegetables)" on the other, which is strictly not correct. Fruit and vegetables accounted for 3% each of Luxembourg's total index in 1985.

■ EC indices of purchase prices of the means of agricultural production

The EC indices of purchase prices of the means of agricultural production (input price indices) comprise:

- I. the EC index of the prices of goods and services for current consumption in agriculture;
- II. the EC index of the prices of goods and services contributing to agricultural investment.

The price data used are exclusive of VAT. On the other hand, all other taxes (e.g. diesel oil tax) are included and subsidies (e.g. diesel oil subsidies) deducted to arrive at the effective prices which farmers pay.

3. Absolute agricultural prices

Eurostat records a large number of monthly and annual agricultural price series for the Member States of the Community covering the selling prices of crop products, the selling prices of animal products and the purchase prices of the means of agricultural production. These series are in most cases representative for each country and harmonised across the Community. The series of selling prices of crop and animal products comprise the prices at the producer level of the major agricultural products. The purchase prices of the means of agricultural production relate to the prices paid by farmers for feedingstuffs, fertilizers and fuel for equipment and heating. The prices expressed in national currency and in ECU, are stored in Eurostat's CRONOS databank ("PRAG" domain) and are available in most cases usually from 1969 onwards. Details of these price series (list of products covered with their code numbers etc.) are given in the PRAG manual (Agricultural prices and price indices), which is available on request.

This quarterly publication contains, as mentioned above, a selection of the most important agricultural price series. A full list of all agricultural price series stored in CRONOS is available in the publication "Glossarium: Agricultural prices".

For a description of the price-determining characteristics such as product definition, trading stage, recording procedure and some details of statistical methodology, the reader is referred to the "Catalogue of Characteristics of the Agricultural Price Series Stored in CRONOS", which was published in 1988. An addendum which extends the coverage of this catalogue to Spain and Portugal and which takes account of further revisions in the selection and definition of absolute agricultural price series was published in 1992.

* * *

Eurostat would like to thank all members of the Working Party on Agricultural Price Statistics, on which the Member States of the Community are represented, for their invaluable and active cooperation, without which the results achieved so far would have been impossible.

REMARQUES PRELIMINAIRES

1. Introduction

La publication trimestrielle "PRIX AGRICOLES : Indices de prix et prix absolus - Statistiques trimestrielles" contient des données mensuelles de la statistique des prix agricoles (indices et prix absolus). En ce qui concerne les prix agricoles absolus mensuels publiés ici, il s'agit uniquement d'une sélection des principales séries de prix stockées dans la banque de données CRONOS et disponibles chez Eurostat.

L'ensemble des données mensuelles et annuelles concernant les statistiques des prix agricoles (indices de prix et prix absolus) sont stockées dans la banque de données CRONOS d'Eurostat (domaine "PRAG"). Elles peuvent être obtenues via EURONET ou, sur demande adressée à Eurostat, sur bande magnétique, disquette ou listing.

2. Indices CE des prix agricoles

Les indices CE des prix agricoles (output et input) se composent de l'indice CE des prix à la production des produits agricoles et de l'indice CE des prix d'achat des moyens de production agricole. Ces indices sont établis selon la méthode de Laspeyres, au moyen de pondérations déterminées pour l'année de base 1985 et pour un panier fixe de produits agricoles (indice output) ou un échantillon fixe de biens et de services sélectionnés (indices input). L'année 1985 sert également d'année de référence (i.e. 1985=100). Comme le montrent les schémas de pondération, l'importance des différents éléments composant ces indices de prix peut varier considérablement d'un Etat membre à l'autre.

Dans tous les Etats membres de la Communauté, les indices CE des prix agricoles (output et input) reposent sur la notion de "ferme nationale" et ils ne couvrent, par conséquent, que les transactions entre les unités de production agricole et les unités de production non agricole (y compris le commerce extérieur). Il n'est tenu compte des transactions directes entre agriculteurs ni dans le calcul des pondérations, ni dans l'enregistrement des prix à la production ou des prix d'achat. Il existe ainsi à cet égard une large similitude entre les concepts méthodologiques qui sont à la base des indices CE des prix agricoles (output et input) et ceux qui sont à la base des comptes économiques agricoles de la Communauté.

Les indices des prix agricoles (output et input) pour l'ensemble de la Communauté s'obtiennent en règle générale à tous les niveaux d'agrégation en faisant la moyenne arithmétique pondérée des indices de prix correspondants des Etats membres de la Communauté. La pondération des indices de prix nationaux s'effectue sur la base des valeurs des ventes des produits agricoles (indice output) ou des valeurs des achats des moyens de production agricole (indice input) qui sont disponibles en monnaie nationale et converties en standards de pouvoir d'achat (SPA)⁽¹⁾ par Eurostat.

Les indices des prix agricoles fournissent les informations sur l'évolution (a) des prix à la production des produits agricoles et (b) des prix d'achat des moyens de production agricole dans la Communauté dans son ensemble ainsi que dans les différents Etats membres, et ils permettent de comparer les tendances de ces prix. Il est également possible de comparer l'évolution de ces indices de prix. Il faut toutefois se rappeler, en

(1) Pour la définition, voir Eurostat : *Parités de pouvoir d'achat et produit intérieur brut réel - résultats 1985*, thème 2, série C, Luxembourg, 1988.

ce qui concerne les différents produits et groupes de produits ou moyens de production et groupes de moyens de production, que la structure des paniers de marchandises correspond aux conditions de production dans chaque pays et qu'en conséquence les schémas de pondération des deux indices de prix sont différents d'un pays à l'autre.

Les indices annuels input et output sont à présent disponibles pour le Portugal et par conséquent pour l'ensemble de la Communauté (EUR 12). Les travaux concernant la réalisation des indices mensuels output et input pour le Portugal ne sont pas encore achevés.

Afin d'éliminer l'influence des taux d'inflation variables enregistrés dans la Communauté, on a également publié les indices CE des prix agricoles sous une forme déflatée. A cet effet, la déflation des indices CE des prix agricoles nominaux (output et input) s'effectue à l'aide des indices des prix à la consommation.

Le lecteur voudra bien tenir compte aussi du fait qu'il peut également y avoir dans les Etats membres d'autres séries d'indices pour les prix à la production des produits agricoles et les prix d'achat des moyens de production agricole, qui peuvent différer des indices CE des prix agricoles publiés tant sur le plan des objectifs que sur celui de la méthodologie.

On trouvera de plus amples précisions sur la méthodologie appliquée pour établir les indices CE des prix agricoles dans la brochure "Méthodologie des indices CE des prix agricoles (output et input)" publiée en 1985.

■ Indice CE des prix à la production des produits agricoles

Les prix utilisés pour établir ces indices ne comprennent pas la TVA. Les prélèvements liés aux produits (par exemple le prélèvement de coresponsabilité) sont également exclus en principe. En ce qui concerne les prélèvements de coresponsabilité pour les producteurs de lait, le prélèvement normal de coresponsabilité est exclu, mais pas la "supertaxe" car le quota auquel elle s'applique n'est pas toujours dépassé. En ce qui concerne les prélèvements de coresponsabilité de base et complémentaire pour les céréales qui viennent d'être créés dans le cadre des stabilisateurs agricoles, le prélèvement de coresponsabilité de base est soustrait, mais pas le prélèvement de coresponsabilité complémentaire qui n'est pas toujours dû et qui peut être partiellement ou totalement remboursé. Les subventions liées aux produits sont ajoutées aux prix à la production obtenus sur le marché.

La rubrique 15 de l'indice a été subdivisée en "moût" et en "vin", étant donné que pour la république fédérale d'Allemagne et le Luxembourg, les prix et les indices de prix n'existent que pour le moût, alors que pour la France, l'Italie et le Portugal, les indices de prix ne sont disponibles que pour le vin (avec une distinction entre vin de table et vin de qualité pour la France et l'Italie). Pour la Grèce et l'Espagne, les données correspondantes disponibles portent sur le moût et le vin (sans distinction entre vin de table et vin de qualité). En raison de ces différences entre les Etats membres, les indices de prix pour la Communauté dans son ensemble ne peuvent être fournis que pour la rubrique globale "moût/vin".

Les indices mensuels des prix des fruits et légumes frais sont fondés sur des pondérations variables pour les douze mois de l'année de base 1985. Le grand-duché de Luxembourg, pour lequel les données correspondantes ne sont pas disponibles, n'a pas été pris en compte dans le calcul des indices des prix des fruits et légumes frais pour la Communauté dans son ensemble. La part de ce pays dans le total des fruits et légumes frais pour la Communauté s'élevait à 0,03 % en 1985. En raison de cette absence de données mensuelles pour les fruits et légumes frais, des indices mensuels identiques sont indiqués, pour le Luxembourg, dans les rubriques "Total" et "Total (sans fruits et légumes)", d'une part, et dans "Produits végétaux" et "Produits végétaux (sans fruits et légumes)", d'autre part, ce qui n'est pas correct à proprement parler. La part des fruits et légumes dans l'indice global du Luxembourg s'élevait à 3 % en 1985.

■ Indices CE des prix d'achat des moyens de production agricole

L'indice CE des prix d'achat des moyens de production agricole (indices input) comprennent :

- I) l'indice CE des prix des biens et services de consommation courante de l'agriculture;
- II) l'indice CE des prix des biens et services concourant aux investissements de l'agriculture.

Les prix utilisés pour établir les indices CE des prix d'achat des moyens de production agricole ne comprennent pas la TVA. Toutes les autres taxes (par exemple taxes sur les carburants diesel) sont en revanche incluses, tandis que les aides (par exemple subventions pour les carburants diesel) sont déduites, afin que l'on puisse obtenir ainsi les prix effectivement payés par les agriculteurs.

3. Prix agricoles absolus

Eurostat enregistre pour les Etats membres de la Communauté un nombre important de séries mensuelles et annuelles de prix agricoles qui couvrent les prix de vente de produits végétaux, les prix de vente de produits animaux et les prix d'achat des moyens de production agricole. Dans la plupart des cas, ces séries sont représentatives pour chacun des pays et harmonisées au niveau de la Communauté. Les séries des prix de vente des produits végétaux et animaux englobent les prix des principaux produits au stade de la production agricole. Les prix d'achat des moyens de production agricole se réfèrent aux prix payés par les agriculteurs pour l'achat d'aliments du bétail, d'engrais, de carburants et de combustibles. Les prix, exprimés en monnaie nationale et en ECU, sont mémorisés dans la banque de données CRONOS d'Eurostat (domaine "PRAG") et sont habituellement disponibles à compter de 1969. Des précisions sur ces séries de prix (liste des produits retenus avec leur numéro de code, etc.) sont contenues dans le manuel PRAG (Prix et indices de prix agricoles) qui est fourni sur demande.

La présente publication trimestrielle contient, comme cela a été dit plus haut, une sélection des plus importantes séries de prix agricoles. La liste complète de toutes les séries de prix agricoles mémorisées dans CRONOS est donnée dans la publication "Glossarium - Prix agricoles".

Pour obtenir des précisions sur les caractéristiques déterminantes des prix telles que la définition du produit, le stade d'échange, les conditions commerciales et certains détails de la méthodologie statistique, le lecteur voudra bien consulter le "Catalogue des Caractéristiques des Séries de Prix Agricoles mémorisées dans CRONOS" publié en 1988. Un addendum qui étend le catalogue à l'Espagne et au Portugal et qui tient compte de nouvelles révisions effectuées dans la sélection et la définition des séries de prix agricoles absolus a été publié en 1992.

* * *

Eurostat désire remercier tous les membres du groupe de travail "Statistiques des prix agricoles", dans lequel les Etats membres de la Communauté sont représentés, de leur aide précieuse et de leur coopération active, sans lesquelles il aurait été impossible d'obtenir les résultats déjà atteints.

EG-AGRARPREISINDIZES

EC AGRICULTURAL PRICES INDICES

INDICES CE DES PRIX AGRICOLES

Wägungsschema

Weighting scheme

Schéma de pondération

WÄGUNGSSHEMA NACH LÄNDERN / WEIGHTING SCHEME BY COUNTRY / SCHEMA DE PONDERATION PAR PAYS

1985 = 100 (ohne MWST / excluding VAT / TVA exclue)

EUR 11

			B	DK	D	GR	E	F	IRL	I	L	NL	P	UK	EUR11
14	Frischgemüse	Fresh vegetables	10 145	1 569	1 620	11 539	9 519	4 843	2 384	10 515	1 236	9 428	-	6 415	7 153
14A	Kopfsalat	Lettuce	1 051	104	134	250	500	533	135	382	217	849	-	603	455
14B	Blumenkohl	Cauliflowers	393	82	101	330	322	275	118	548	-	178	-	572	337
14C	Kohl	Cabbages	497	134	265	579	463	132	345	391	-	178	-	628	347
14D	Tomaten	Tomatoes	2 091	255	57	5 349	2 566	476	221	2 523	95	2 589	-	462	1 610
14E	Karotten	Carrots	192	103	109	179	150	237	217	283	824	262	-	403	228
14F	Spinat	Spinach	41	-	58	230	65	45	-	112	-	77	-	-	69
14G	Erbsen (grüne)	Peas (green)	57	132	65	200	140	-	-	526	-	-	-	432	200
14H	Bohnen (grüne)	Beans (green)	103	-	72	820	1 076	169	-	682	-	103	-	257	421
14I	Zwiebeln	Onions	213	124	41	579	538	125	27	546	-	308	-	499	340
14J	Gurken	Cucumbers	94	110	99	929	308	87	-	104	-	1 169	-	302	277
14K	Sonstiges Frischgemüse	Others	5 408	521	614	2 089	3 387	2 758	1 322	4 434	-	3 710	-	2 252	2 665
15	Weinmost/Wein	Wine must/Wine	-	-	2 257	2 019	2 864	11 387	-	10 284	6 129	-	-	-	5 234
15A	Weinmost	Wine must	-	-	2 257	1 409	179	-	-	-	6 129	-	-	-	-
15B	Wein	Wine	-	-	-	609	2 685	11 387	-	10 284	-	-	-	-	-
15B1	Tafelwein	Table wine	-	-	-	-	-	2 774	-	9 090	-	-	-	-	-
15B2	Qualitätswein	Quality wine	-	-	-	-	-	8 613	-	1 192	-	-	-	-	-
16	Oliven und Olivenöl	Olives and olive oil	-	-	-	9 009	3 759	-	-	4 324	-	-	-	-	1 937
17	Saatgut	Seeds	284	755	539	1 119	430	1 782	505	116	-	2 209	-	1 045	908
18	Blumen, Zierpflanzen und Baumschulerzeugnisse	Flowers, ornamental plants and tree-nursery product	5 500	4 840	4 840	1 179	957	2 160	-	2 672	-	14 910	-	1 113	3 352
19	Sonstige pflanzliche Erzeugnisse	Other crop products	1 038	6 795	2 193	16 939	4 757	4 771	-	1 427	530	434	-	2 191	3 728
19A	Hülsenfrüchte	Pulses	28	2 122	115	589	817	827	-	330	-	218	-	56	-
19B	Ölsaaten	Oilseeds	52	3 850	1 236	799	1 830	3 553	-	55	-	126	-	2 134	1 578
19C	Rohtabak	Raw tobacco	122	-	103	7 069	474	310	-	1 041	-	-	-	-	776
19D	Baumwolle	Cotton	-	-	-	6 179	919	-	-	-	-	-	-	-	495
19E	Sonstige	Others	635	821	736	2 299	615	79	-	-	-	89	-	-	-
2	TIERE UND TIERISCHE ERZEUGNISSE	ANIMALS AND ANIMAL PRODUCTS	67 279	67 584	72 161	30 109	48 531	49 477	88 216	41 899	83 514	65 944	-	62 562	53 809
21	Tiere (zur Schlachtung und für den Export)	Animals (for slaughter and export)	48 296	42 993	43 188	17 479	32 842	30 283	52 608	26 732	36 504	34 862	-	36 930	33 199
21A	Kälber	Calves	3 786	103	3 094	3 369	2 839	4 034	-	1 818	2 690	5 548	-	169	2 741
21B	Rinder ohne Kälber	Cattle excluding calves	19 033	11 169	16 236	419	5 030	12 527	40 852	9 081	24 830	5 911	-	16 842	11 234
21C	Schweine	Pigs	22 010	29 789	21 690	4 039	12 727	6 429	5 978	6 308	8 829	18 793	-	8 374	11 368
21D	Schafe und Lämmer	Sheep and lambs	152	27	155	4 359	5 255	1 747	3 284	801	-	426	-	5 311	2 231
21E	Geflügel	Poultry	3 051	1 873	2 011	2 229	5 453	4 210	2 491	6 254	54	3 949	-	6 132	4 454
21E1	Maschhähnchen	Chickens	2 709	1 620	1 060	2 229	5 453	2 475	1 660	4 063	54	3 197	-	4 526	3 299
21E2	Sonstiges Geflügel	Other poultry	341	253	951	-	-	1 735	831	2 192	-	751	-	1 606	1 155
21F	Sonstige Tiere	Other animals	261	30	-	3 059	1 336	1 333	-	2 465	-	233	-	-	1 171
22	Milch	Milk	15 738	23 212	25 572	6 759	9 114	17 137	34 475	12 024	48 045	26 294	-	20 966	17 181
22A	Kuhmilch	Cow's milk	15 738	23 212	25 572	2 369	7 601	17 137	34 475	11 387	46 045	26 294	-	20 966	16 461
22B	Sonstige Milch	Other milk	-	-	-	6 389	1 512	-	-	638	-	-	-	-	720
23	Eier	Eggs	3 214	1 104	3 190	2 539	4 606	1 835	875	3 101	964	4 102	-	4 297	3 139
24	Sonstige tierische Erzeugnisse	Other animal products	30	272	209	1 330	168	220	258	42	-	685	-	367	289

WÄGUNGSSCHEMA NACH PRODUKTEN / WEIGHTING SCHEME BY PRODUCT / SCHEMA DE PONDERATION PAR PRODUIT

1985=100 (ohne MWS/ excluding VAT / TVA exclue)

EUR 11

			B	DK	D	GR	E	F	IRL	I	L	NL	P	UK	EUR11	
14	Frischgemüse	Fresh vegetables	Légumes frais	3 984	635	2 910	9 567	18 736	13 897	655	29 705	16	9 928	-	9 960	100 000
14A	Kopfsalat	Lettuce	Laitues	6 477	666	3 802	3 252	15 443	24 039	585	18 932	44	14 042	-	14 711	100 000
14B	Blumenkohl	Cauliflowers	Choux-fleurs	3 273	706	3 667	5 792	13 422	16 754	677	32 711	-	3 981	-	18 813	100 000
14C	Kohl	Cabbages	Choux	4 014	1 122	9 797	9 885	18 757	7 818	1 950	22 705	-	3 866	-	20 081	100 000
14D	Tomaten	Tomatoes	Tomates	3 648	458	462	19 697	22 430	6 068	269	31 681	5	12 109	-	3 187	100 000
14E	Karotten	Carrots	Carottes	2 396	1 322	6 252	4 722	9 362	21 590	1 889	23 509	384	8 735	-	19 835	100 000
14F	Spinat	Spinach	Epinards	1 679	-	10 768	19 610	13 293	13 401	-	32 826	-	8 422	-	-	100 000
14G	Erbsen (grüne)	Peas (green)	Pois (verts)	812	1 919	4 177	5 930	9 696	-	-	53 243	-	-	-	24 019	100 000
14H	Bohnen (grüne)	Beans (green)	Haricots (verts)	689	-	2 197	11 534	35 947	8 268	-	32 733	-	1 852	-	6 776	100 000
14I	Zwiebeln	Onions	Oignons	1 756	1 057	1 578	10 096	22 258	7 583	156	32 442	-	6 814	-	16 276	100 000
14J	Gurken	Cucumbers	Concombres	853	1 153	4 591	19 853	15 616	6 465	-	7 584	-	31 711	-	12 090	100 000
14K	Sonstiges Frischgemüse	Others	Autres	5 303	527	2 754	4 326	16 647	19 765	907	31 280	-	9 755	-	8 731	100 000
15	Weinmost/Wein	Wine must/Wine	Moût/Vin	-	-	5 540	2 288	7 704	44 657	-	39 699	110	-	-	-	100 000
15A	Weinmost	Wine must	Moût	-	-	-	-	-	-	-	-	-	-	-	-	-
15B	Wein	Wine	Vin	-	-	-	-	-	-	-	-	-	-	-	-	-
15B1	Tafelwein	Table wine	Vin de table	-	-	-	-	-	-	-	-	-	-	-	-	-
15B2	Qualitätswein	Quality wine	Vin de qualité	-	-	-	-	-	-	-	-	-	-	-	-	-
16	Oliven und Olivenöl	Olives and olive oil	Olives et huile d'olives	-	-	-	27 576	27 316	-	-	45 105	-	-	-	-	100 000
17	Saatgut	Seeds	Semences	880	2 408	7 634	7 314	6 672	40 297	1 093	2 581	-	18 326	-	12 791	100 000
18	Blumen, Zierpflanzen und Baumschulerzeugnisse	Flowers, ornamental plants and tree-nursery products	Fleurs, plantes ornementales et produits de pépinière	4 610	4 181	18 556	2 087	4 021	13 233	-	16 113	-	33 506	-	3 688	100 000
19	Sonstige pflanzliche Erzeugnisse	Other crop products	Autres produits végétaux	783	5 280	7 561	26 959	17 972	26 280	-	7 737	13	879	-	6 531	100 000
19A	Hülsenfrüchte	Pulses	Légumes secs	-	-	-	-	-	-	-	-	-	-	-	-	-
19B	Ölsaaten	Oilseeds	Graines oléagineuses	93	7 064	10 065	3 005	17 221	46 208	-	716	-	604	-	15 019	100 000
19C	Rohtabak	Raw tobacco	Tabac brut	441	-	1 718	53 968	8 598	8 203	-	27 074	-	-	-	-	100 000
19D	Baumwolle	Cotton	Coton	-	-	-	73 905	26 094	-	-	-	-	-	-	-	100 000
19E	Sonstige	Others	Autres	-	-	-	-	-	-	-	-	-	-	-	-	-
2	TIERE UND TIERISCHE ERZEUGNISSE	ANIMALS AND ANIMAL PRODUCTS	ANIMAUX ET PRODUITS ANIMAUX	3 513	3 637	17 231	3 318	12 174	18 874	3 223	15 734	145	9 231	-	12 913	100 000
21	Tiere (zur Schlachtung und für den Export)	Animals (for slaughter and export)	Animaux (boucherie et exportation)	4 087	3 750	16 715	3 122	13 643	18 725	3 115	16 270	103	7 910	-	12 354	100 000
21A	Kälber	Calves	Veaux	3 680	109	14 502	7 290	14 581	30 212	-	13 400	92	15 244	-	685	100 000
21B	Rinder ohne Kälber	Cattle excluding calves	Bovins sans veaux	4 760	2 879	18 571	221	6 304	22 891	7 150	16 299	207	3 963	-	16 749	100 000
21C	Schweine	Pigs	Porcs	5 441	7 590	24 520	2 108	15 764	11 611	1 034	11 216	73	12 455	-	8 183	100 000
21D	Schafe und Lämmer	Sheep and lambs	Moutons et agneaux	192	35	896	11 590	33 166	16 081	2 894	7 263	-	1 439	-	26 439	100 000
21E	Geflügel	Poultry	Volailles	1 924	1 217	5 802	2 969	17 235	19 403	1 100	28 375	1	6 678	-	15 290	100 000
21E1	Masthähnchen	Chickens	Poulets	2 307	1 422	4 129	4 008	23 270	15 400	989	24 885	1	7 300	-	15 237	100 000
21E2	Sonstiges Geflügel	Other poultry	Autres volailles	630	634	10 561	-	-	30 835	1 414	38 545	-	4 902	-	15 441	100 000
21F	Sonstige Tiere	Other animals	Autres animaux	628	74	-	15 490	16 062	23 365	-	42 878	-	1 500	-	-	100 000
22	Milch	Milk	Lait	2 573	3 912	19 124	3 023	7 468	20 475	3 945	14 142	251	11 528	-	13 553	100 000
22A	Kuhmilch	Cow's milk	Lait de vache	2 686	4 084	19 962	853	6 501	21 371	4 118	13 979	263	12 032	-	14 146	100 000
22B	Sonstige Milch	Other milk	Autres laits	-	-	-	52 591	29 545	-	-	17 862	-	-	-	-	100 000
23	Eier	Eggs	Oeufs	2 876	1 019	13 061	4 798	20 657	12 000	548	19 960	28	9 843	-	15 204	100 000
24	Sonstige tierische Erzeugnisse	Other animal products	Autres produits animaux	292	2 729	9 284	27 235	8 213	15 622	1 751	2 930	-	17 831	-	14 107	100 000

WÄGUNGSSCHEMA NACH LÄNDERN / WEIGHTING SCHEME BY COUNTRY / SCHEMA DE PONDERATION PAR PAYS

1985 = 100 (ohne MwSt / excluding VAT / TVA exclue)

				EUR 11												
				B	DK	D	GR	E	F	IRL	I	L	NL	P	UK	EUR11
00	INSGESAMT (01 + 02)	TOTAL (01 + 02)	TOTAL (01 + 02)	100 000	100 000	100 000	100 000	100 000	100 000	100 000	100 000	100 000	100 000	-	100 000	100 000
01	WAREN UND DIENSTLEISTUNGEN DES LAUFENDEN LANDWIRTSCHAFTLICHEN VERBRAUCHS	GOODS AND SERVICES CURRENTLY CONSUMED IN AGRICULTURE	BIENS ET SERVICES DE CONSOMMATION COURANTE DE L'AGRICULTURE	90 147	83 730	80 441	72 370	81 163	82 057	85 355	59 671	70 728	83 242	-	84 175	78 008
1	Saat- und Pflanzgut	Seeds	Semences et plants	4 263	2 559	2 411	2 598	3 148	4 617	2 763	2 327	1 719	2 561	-	3 302	3 103
2	Nutz- und Zuchtvieh	Animals for rearing and production	Animaux d'élevage et de rente	2 240	-	7 686	1 259	1 342	184	340	4 653	668	710	-	881	2 666
3	Energie und Schmierstoffe	Energy, lubricants	Energie et lubrifiants	10 126	6 442	12 676	19 366	8 435	8 950	10 041	4 117	9 060	10 272	-	8 087	9 067
31	Heizstoffe	Fuels for heating	Combustibles	3 574	1 680	3 468	2 865	207	1 878	343	84	-	6 340	-	1 368	1 976
32	Treibstoffe	Motor fuels	Carburants	3 739	2 798	5 931	13 395	4 502	5 236	7 307	2 581	4 760	1 977	-	4 638	4 658
33	Elektrischer Strom	Electricity	Electricité	2 551	1 578	2 374	1 121	2 047	1 136	2 124	971	4 299	1 841	-	1 744	1 656
34	Schmierstoffe	Lubricants	Lubrifiants	260	188	1 102	1 982	1 878	700	266	489	-	113	-	335	776
4	Dünge- und Bodenverbesserungsmittel	Fertilizers, soil improvers	Engrais et amendements	6 359	10 402	10 171	7 041	10 749	16 821	16 672	5 907	13 347	5 236	-	11 834	10 506
41	Einnährstoffdünger	Straight fertilizers	Engrais simples	3 948	2 595	5 147	2 757	6 237	7 800	6 137	3 000	11 216	3 973	-	4 821	5 081
411	Stickstoffdünger	Nitrogenous fertilizers	Engrais azotés	3 006	2 498	4 027	2 525	5 354	5 760	5 956	2 104	8 357	3 466	-	4 831	4 117
412	Phosphatdünger	Phosphatic fertilizers	Engrais phosphatés	487	48	447	144	734	1 178	123	659	993	217	-	189	579
413	Kalldünger	Potassic fertilizers	Engrais potassiques	454	48	672	86	148	881	57	236	1 865	289	-	-	385
42	Mehrnährstoffdünger	Compound fertilizers	Engrais composés	4 160	7 806	4 272	4 284	4 399	8 469	11 826	2 788	2 131	1 081	-	5 988	5 013
421	NP-Dünger	NP fertilizers	Engrais NP	214	-	427	3 039	312	723	-	992	-	457	-	-	584
422	PK-Dünger	PK fertilizers	Engrais PK	1 027	1 150	853	-	249	2 619	2 657	-	-	126	-	-	798
423	NPK-Dünger	NPK fertilizers	Engrais NPK	2 918	6 655	2 990	1 244	3 837	5 127	9 168	1 795	2 131	497	-	5 988	3 629
43	Sonstige Dünge- und Bodenverbesserungsmittel	Other fertilizers, soil improvers	Autres engrais et amendements	250	-	751	-	112	551	708	118	-	161	-	624	411
5	Pflanzenschutzmittel	Plant protection products	Produits de protection des cultures	3 710	4 111	2 549	2 026	5 008	7 440	1 915	2 625	799	1 316	-	4 075	3 942
51	Fungizide	Fungicides	Fongicides	613	1 354	713	846	741	2 317	651	1 567	319	190	-	963	1 178
52	Insektizide	Insecticides	Insecticides	668	359	382	752	1 093	1 681	111	590	24	257	-	2 481	1 029
53	Herbizide	Herbicides	Herbicides	2 264	2 206	1 326	202	1 114	2 769	985	370	455	868	-	99	1 209
54	Sonstige	Other	Autres	163	191	127	224	2 058	672	166	96	-	-	-	530	524
6	Futtermittel	Animal feedingstuffs	Aliments des animaux	47 584	40 984	25 038	26 892	41 007	27 073	35 139	33 535	27 543	49 169	-	34 472	33 658
61	Einzel Futtermittel	Straight feedingstuffs	Aliments simples	6 420	12 937	5 547	14 351	10 745	3 082	6 433	18 612	3 347	524	-	10 390	8 914
611	Getreide und Mühlennachprodukte	Cereals and milling by-products	Céréales et sous-produits de meunerie	896	7 693	2 590	5 760	9 783	129	2 215	8 319	3 347	176	-	5 843	4 538
612	Ölkuchen bzw. -schrot	Oil-cakes	Tourteaux	4 077	660	855	332	396	2 619	230	3 069	-	253	-	2 412	1 732
613	Futtermittel tierischer Herkunft	Products of animal origin	Produits d'origine animale	209	3 801	812	-	148	334	2 325	4 801	-	27	-	456	1 314
614	Sonstige Einzel Futtermittel	Other	Autres	1 236	782	1 287	8 257	417	-	1 681	2 400	-	67	-	1 677	1 328
62	Mischfuttermittel	Compound feedingstuffs	Aliments composés	41 163	28 047	19 491	12 541	30 261	23 990	28 706	14 923	24 195	48 644	-	24 082	24 741
621	für Küber	for calves	pour veaux	2 509	1 479	1 949	1 418	1 448	4 865	2 627	924	1 187	4 701	-	1 048	2 348
622	für Rinder (ohne Küber)	for cattle (excluding calves)	pour bovins (autres que veaux)	8 219	8 679	6 041	1 447	4 781	3 958	14 367	3 969	16 327	12 698	-	8 524	8 130
623	für Schweine	for pigs	pour porcs	22 955	13 241	7 016	3 423	11 363	8 428	6 483	3 208	5 854	20 482	-	5 172	8 194
624	für Geflügel	for poultry	pour volailles	6 718	3 670	4 483	4 298	10 304	8 422	5 246	6 014	728	10 761	-	8 267	7 297
625	Sonstige	Other	Autres	760	976	-	1 953	2 365	288	-	805	-	-	-	1 070	770
7	Material und Kleinwerkzeug	Material and small tools	Matériel et petit outillage	1 008	1 445	1 670	2 918	775	1 979	4 004	1 014	1 514	2 552	-	3 071	1 807
8	Instandhaltung und Reparatur von Maschinen	Maintenance and repair of plant	Entretien et réparation du matériel	4 033	5 788	6 681	5 435	3 945	5 684	3 075	716	4 542	2 828	-	6 101	4 455
9	Instandhaltung und Reparatur von Wirtschaftsgebäuden und sonstigen Bauten	Maintenance and repair of agricultural buildings and other buildings	Entretien et réparation des bâtiments d'exploitation et autres ouvrages	942	3 317	2 474	1 592	2 320	921	2 995	59	2 652	1 267	-	3 520	1 725
10	Veterinärleistungen	Veterinary services	Services vétérinaires	1 432	1 646	1 197	-	1 633	3 127	5 056	2 148	2 301	484	-	1 728	1 844
11	Allgemeine Wirtschaftsausgaben	General expenses	Frais généraux	6 445	7 033	7 684	3 242	2 798	5 245	1 351	2 565	6 576	6 842	-	7 299	5 212

WÄGUNGSSCHEMA NACH LÄNDERN / WEIGHTING SCHEME BY COUNTRY / SCHEMA DE PONDERATION PAR PAYS

1985 = 100 (ohne MWSt / excluding VAT / TVA exclue)

				EUR 11												
				B	DK	D	GR	E	F	IRL	I	L	NL	P	UK	EUR11
02	WAREN UND DIENSTLEISTUNGEN LANDWIRTSCHAFTLICHER INVESTITIONEN	GOODS AND SERVICES CONTRIBUTING TO AGRICULTURAL INVESTMENT	BIENS ET SERVICES CONCOURANT AUX INVESTISSEMENTS DE L'AGRICULTURE	9 852	16 269	19 558	27 829	18 836	17 942	14 644	40 328	29 273	16 757	-	15 824	21 991
12	Maschinen und andere Ausrüstungsgüter	Machinery and other equipment	Machines et autres biens d'équipement	7 532	12 148	16 228	12 759	7 868	12 657	9 631	28 092	16 157	10 648	-	9 144	14 227
121	Einachsenschlepper und andere einachsige Motorgeräte	Rotovator and other 2-wheel equipment	Motoculteurs et autre matériel à 2 roues	339	-	177	386	177	239	-	574	404	49	-	-	230
122	Maschinen und Geräte für Kulturen	Machinery and plant for cultivating	Machines et matériel pour la culture	1 050	1 284	2 029	339	1 898	2 655	854	2 871	2 584	914	-	1 232	1 948
123	Maschinen und Geräte für die Ernte	Machinery and plant for harvesting	Machines et matériel pour la récolte	1 228	2 014	2 986	1 690	748	2 533	1 778	2 139	4 239	1 516	-	2 140	2 075
124	Maschinen und Einrichtungen	Farm machinery and installations	Machines et installations agricoles	589	3 679	3 033	1 105	18	1 813	179	2 185	1 615	3 986	-	1 821	1 972
1241	für die pflanzliche Erzeugung	for crop production	pour la production végétale	167	870	877	917	-	1 170	-	1 425	-	2 172	-	129	-
1242	für die tierische Erzeugung	for animal production	pour la production animale	290	2 233	1 184	187	-	643	179	431	1 615	1 814	-	324	-
1243	Sonstige	Other	Autres	112	575	972	-	-	-	-	308	-	-	-	1 187	-
125	Ackerschlepper	Tractors	Tracteurs	3 750	4 059	4 853	4 321	4 442	4 531	3 426	14 298	4 847	3 145	-	2 658	5 905
126	Sonstige Fahrzeuge	Other vehicles	Autres véhicules	594	1 110	3 148	4 915	587	884	3 392	4 043	2 466	1 036	-	1 491	2 094
13	Bauten	Buildings	Ouvrages	2 320	4 120	3 329	14 870	10 867	5 284	5 012	14 236	13 115	6 109	-	6 679	7 763
131	Wirtschaftsgebäude	Farm buildings	Bâtiments d'exploitation	2 066	3 715	3 329	10 629	2 155	4 188	2 199	7 573	9 222	4 552	-	3 566	4 454
132	Tiefbau- und Bodenverbesserungsarbeiten	Engineering and soil improvement operations	Ouvrages de génie civil et amélioration des terres	253	404	-	4 241	8 612	1 098	2 813	6 662	3 692	1 558	-	3 112	3 310

WÄGUNGSSCHEMA NACH PRODUKTEN / WEIGHTING SCHEME BY PRODUCT / SCHEMA DE PONDERATION PAR PRODUIT

1985 = 100 (ohne MWSI / excluding VAT / TVA exclue)

			EUR 11													
			B	DK	D	GR	E	F	IRL	I	L	NL	P	UK	EUR11	
00	INSGESAMT (01 + 02)	TOTAL (01 + 02)	3 019	3 157	17 553	3 696	13 100	16 639	1 888	17 897	90	8 184	-	12 771	100 000	
01	WAREN UND DIENSTLEISTUNGEN DES LAUFENDEN LANDWIRTSCHAFTLICHEN VERBRAUCHS	GOODS AND SERVICES CURRENTLY CONSUMED IN AGRICULTURE	3 488	3 389	16 101	3 429	13 629	19 607	2 068	13 690	81	8 733	-	13 781	100 000	
1	Saat- und Pflanzgut	Seeds	4 147	2 604	13 640	3 094	13 282	27 734	1 681	13 420	49	6 754	-	13 589	100 000	
2	Nutz- und Zuchtvieh	Animals for rearing and production	2 517	-	50 227	1 732	6 547	1 348	239	31 006	22	2 164	-	4 193	100 000	
3	Energie und Schmierstoffe	Energy, lubricants	3 371	2 243	24 929	7 695	12 187	18 399	2 091	8 127	89	9 272	-	11 390	100 000	
31	Heizstoffe	Fuels for heating	5 462	3 005	30 810	5 361	1 372	17 701	327	853	-	26 259	-	8 844	100 000	
32	Treibstoffe	Motor fuels	2 423	1 895	22 350	10 629	12 661	20 952	2 862	9 841	91	3 474	-	12 715	100 000	
33	Elektrischer Strom	Electricity	4 649	3 005	25 166	2 503	16 189	12 783	2 422	10 496	233	9 100	-	13 450	100 000	
34	Schmierstoffe	Lubricants	1 013	767	24 929	9 446	28 338	16 835	648	11 298	-	1 193	-	5 528	100 000	
4	Dünge- und Bodenverbesserungsmittel	Fertilizers, soil improvers	2 402	3 128	16 993	2 477	13 403	29 842	3 356	10 063	114	4 078	-	14 142	100 000	
41	Einnährstoffdünger	Straight fertilizers	2 345	1 613	17 780	2 005	16 079	28 611	2 281	10 568	198	6 399	-	12 116	100 000	
411	Stickstoffdünger	Nitrogenous fertilizers	2 204	1 818	17 173	2 267	17 035	26 081	2 732	9 146	182	6 890	-	14 367	100 000	
412	Phosphatdünger	Phosphatic fertilizers	2 541	265	13 553	923	16 614	37 812	403	20 388	154	3 068	-	4 174	100 000	
413	Kalldünger	Potassic fertilizers	3 560	399	30 616	833	5 054	41 663	280	11 004	435	6 152	-	-	100 000	
42	Mehrnährstoffdünger	Compound fertilizers	2 505	4 917	14 959	3 159	11 496	31 490	4 455	9 855	38	1 765	-	15 256	100 000	
421	NP-Dünger	NP fertilizers	1 107	-	12 644	19 216	6 992	23 050	-	30 391	-	6 397	-	-	100 000	
422	PK-Dünger	PK fertilizers	3 684	4 548	18 761	-	4 093	61 129	6 283	-	-	1 298	-	-	100 000	
423	NPK-Dünger	NPK fertilizers	2 427	5 790	14 463	1 267	13 850	26 329	4 770	8 853	52	1 122	-	21 071	100 000	
43	Sonstige Dünge- und Bodenverbesserungsmittel	Other fertilizers, soil improvers	1 836	-	32 047	-	3 592	24 968	3 248	5 133	-	3 596	-	25 577	100 000	
5	Pflanzenschutzmittel	Plant protection products	2 841	3 293	11 353	1 900	16 642	35 177	917	11 919	18	2 733	-	13 202	100 000	
51	Fungizide	Fungicides	1 571	3 628	10 620	2 655	8 245	36 644	1 043	23 803	24	1 319	-	10 442	100 000	
52	Insektizide	Insecticides	1 961	1 102	6 524	2 703	13 919	30 458	205	10 274	2	2 051	-	30 785	100 000	
53	Herbizide	Herbicides	5 651	5 759	19 251	619	12 068	42 662	1 539	5 482	33	5 877	-	1 054	100 000	
54	Sonstige	Other	938	1 153	4 263	1 580	51 381	23 880	598	3 296	-	-	-	12 907	100 000	
6	Futtermittel	Animal feedingstuffs	4 268	3 845	13 059	2 953	15 961	14 893	1 971	17 833	73	11 956	-	13 081	100 000	
61	Einzel Futtermittel	Straight feedingstuffs	2 174	4 582	10 922	5 951	15 791	8 445	1 362	37 367	33	481	-	14 885	100 000	
611	Getreide und Mühlennachprodukte	Cereals and milling by-products	596	5 353	10 021	4 692	28 240	530	822	32 613	66	318	-	16 444	100 000	
612	Ölkuchen bzw. -schrot	Oil-cakes	7 104	1 203	6 668	710	2 999	28 172	251	31 912	-	1 196	-	17 780	100 000	
613	Futtermittel tierischer Herkunft	Products of animal origin	481	9 130	10 848	-	1 483	4 742	3 336	65 366	-	169	-	4 438	100 000	
614	Sonstige Einzel Futtermittel	Other	2 810	1 858	17 011	22 971	4 111	-	2 361	32 330	-	418	-	16 126	100 000	
62	Mischfuttermittel	Compound feedingstuffs	5 023	3 579	13 629	1 873	16 022	18 073	2 191	10 795	88	16 091	-	12 431	100 000	
621	für Küber	for calves	3 226	1 988	14 569	2 232	8 067	38 619	2 112	7 049	45	16 387	-	5 699	100 000	
622	für Rinder (ohne Küber)	for cattle (excluding calves)	4 047	4 470	17 299	872	10 217	12 126	4 426	11 589	239	16 952	-	17 757	100 000	
623	für Schweine	for pigs	8 457	5 102	15 030	1 544	18 166	14 617	1 489	7 007	65	20 456	-	8 061	100 000	
624	für Geflügel	for poultry	2 779	1 568	10 786	2 177	18 498	21 513	1 357	14 751	8	12 069	-	14 469	100 000	
625	Sonstige	Other	2 978	4 004	-	9 375	40 223	6 967	-	18 713	-	-	-	17 737	100 000	
7	Material und Kleinwerkzeug	Material and small tools	1 684	2 525	16 221	5 964	5 622	20 417	4 184	10 044	75	11 556	-	21 701	100 000	
8	Instandhaltung und Reparatur von Maschinen	Maintenance and repair of plant	2 733	4 102	26 321	4 509	11 600	23 778	1 303	2 876	91	5 194	-	17 487	100 000	
9	Instandhaltung und Reparatur von Wirtschaftsgebäuden und sonstigen Bauten	Maintenance and repair of agricultural buildings and other buildings	1 649	6 072	25 177	3 411	17 619	9 958	3 279	619	138	6 011	-	26 062	100 000	
10	Veterinärleistungen	Veterinary services	2 344	2 818	11 390	-	11 596	31 602	5 176	20 840	112	2 148	-	11 969	100 000	
11	Allgemeine Wirtschaftsausgaben	General expenses	3 733	4 260	25 676	2 299	7 032	18 757	489	8 809	113	10 742	-	17 884	100 000	

WÄGUNGSSCHEMA NACH PRODUKTEN / WEIGHTING SCHEME BY PRODUCT / SCHEMA DE PONDERATION PAR PRODUIT

1985 = 100 (ohne MWS / excluding VAT / TVA exclue)


EUR 11

			B	DK	D	GR	E	F	IRL	I	L	NL	P	UK	EUR11
02	WAREN UND DIENSTLEISTUNGEN LANDWIRTSCHAFTLICHER INVESTITIONEN	GOODS AND SERVICES CONTRIBUTING TO AGRICULTURAL INVESTMENT	1 352	2 336	15 611	4 644	11 220	15 207	1 257	32 822	119	6 236	-	9 189	100 000
12	Maschinen und andere Ausrüstungsgüter	Machinery and other equipment	1 598	2 696	20 022	3 315	7 244	16 583	1 278	32 824	102	6 125	-	8 208	100 000
121	Einachsenschlepper und andere einachsige Motorgeräte	Rotovator and other 2-wheel equipment	4 438	-	13 478	6 196	10 086	19 338	-	44 539	157	1 765	-	-	100 000
122	Maschinen und Geräte für Kulturen	Machinery and plant for cultivating	1 628	2 080	18 275	644	12 748	25 393	828	28 368	119	3 838	-	8 074	100 000
123	Maschinen und Geräte für die Ernte	Machinery and plant for harvesting	1 787	3 065	25 262	3 012	4 710	22 759	1 618	18 449	183	5 978	-	13 171	100 000
124	Maschinen und Einrichtungen	Farm machinery and installations	871	5 889	28 993	2 070	120	17 132	171	19 642	73	16 536	-	10 495	100 000
1241	für die pflanzliche Erzeugung	for crop production	:	:	:	:	:	:	-	:	-	:	-	:	:
1242	für die tierische Erzeugung	for animal production	:	:	:	:	:	:	:	:	:	:	-	:	:
1243	Sonstige	Other	:	:	:	:	:	:	:	:	:	:	-	:	:
125	Ackerschlepper	Tractors	1 917	2 171	14 427	2 705	9 854	14 304	1 095	43 339	73	4 359	-	5 750	100 000
126	Sonstige Fahrzeuge	Other vehicles	856	1 674	28 387	8 675	3 672	7 868	3 058	34 555	106	4 049	-	9 095	100 000
13	Bauten	Buildings	902	1 676	7 528	7 060	18 506	12 687	1 219	32 818	152	6 440	-	10 888	100 000
131	Wirtschaftsgebäude	Farm buildings	:	:	:	:	:	:	:	:	:	:	-	:	:
132	Tiefbau- und Bodenverbesserungsarbeiten	Engineering and soil improvement operations	:	:	-	:	:	:	:	:	:	:	-	:	:

**Drittes Quartal 1992 :
Erläuterung und Ergebnisse**

**Third quarter of 1992 :
Comments and results**

**Troisième trimestre 1992 :
Commentaires et résultats**



**ENTWICKLUNG DER AGRARPREISINDIZES
(OUTPUT UND INPUT)
IM DRITTEN QUARTAL 1992**

Achtung!

Die Methodik wurde wie folgt geändert:

1. Der Index der Einkaufspreise der Waren- und Dienstleistungen des laufenden landwirtschaftlichen Verbrauchs (Input I) und der Index der Einkaufspreise der Waren- und Dienstleistungen landwirtschaftlicher Investitionen (Input II) sind zusammengefaßt worden und bilden nunmehr den Index der Einkaufspreise landwirtschaftlicher Betriebsmittel (Input OO).
2. Das Konzept des "Nettopreiseffekts" ist durch das Konzept der "Terms of Trade der Landwirtschaft" (Preisschere) ersetzt worden.

Erzeugerpreise landwirtschaftlicher Produkte (Output)

Weiterhin starker realer Preisrückgang .

(-6,8 %, 2. Quartal 1992: -6,2 %)

Der durchschnittliche Monatsindex der Erzeugerpreise landwirtschaftlicher Produkte (einschließlich Obst und Gemüse) ging im 3. Quartal 1992 gegenüber dem entsprechenden Quartal des Vorjahres in der Gemeinschaft insgesamt (EUR11) nominal um -2,8 % zurück, während der Rückgang im 2. Quartal 1992 -1,1 % betrug. Nach Inflationsbereinigung betrug der Rückgang der Outputpreise gegenüber demselben Quartal des Vorjahres -6,8 % und bestätigt damit den sich bereits im 2. Quartal 1992 abzeichnenden starken, für die Landwirtschaft negativen Trend.

Die realen Erzeugerpreise **pflanzlicher Produkte** gingen in diesem ebenso wie im vorangegangenen Quartal gegenüber demselben Zeitraum des Jahres 1991 stark zurück (-12,3 %). Bei allen pflanzlichen Produkten mit der bemerkenswerten Ausnahme von Blumen wurden signifikante reale Preisrückgänge festgestellt. Im 3. Quartal 1992 war der Preisrückgang bei Getreide (-10,0 %) angesichts der Bedeutung dieser Produktgruppe besonders auffällig. Die realen Preise für Hackfrüchte (-22,7 %, hauptsächlich verursacht durch die Kartoffelpreise), Obst (-17,3 %) und Oliven (-25,9 %), erlitten gegenüber dem Vorjahreszeitraum ebenfalls einen starken Einbruch, während bei Weinmost/Wein (-11,8 %) und Frischgemüse (-4,3 %) die Preise real weniger stark sanken. Bei den Getreidepreisen ist ebenso wie bei den Weinpreisen nunmehr im 5. Quartal hintereinander ein realer Rückgang festzustellen, und bei den Hackfrüchten waren die Preise zum dritten Mal innerhalb von drei Quartalen rückläufig.

Die realen Erzeugerpreise für **Tiere und tierische Produkte** gingen im dritten Quartal 1992 gegenüber dem Vergleichszeitraum 1991 in der Gemeinschaft (EUR 11) erneut zurück (-1,5 %). Die realen Preise für Tiere sanken geringfügig (-1,0 %). Innerhalb dieser Kategorie erhöhten sich die realen Preise für Kälber, Rinder und Schafe (jeweils um +5,0 %, +1,7 % und +8,0 %). Für Rinder stellt dies eine Umkehrung des negativen Trends bei den realen Preisen in den vorangegangenen 11 Quartalen dar. Diese Verbesserungen wurden durch sinkende Preise für andere Tiere aufgewogen. Zum Beispiel kehrte sich der in den letzten Quartalen festgestellte positive Trend bei Schweinepreisen um, was zu einem

Rückgang der realen Preise führte (-3,5 %). Die Geflügelpreise waren ebenfalls rückläufig (-6,5 %), dasselbe gilt für "andere Tiere" -11,4 %). Die realen Milchpreise für die Gemeinschaft (EUR 11) rutschten weiter ab (-1,0 %), allerdings sehr viel langsamer als in den letzten fünf Quartalen. Dagegen fielen die Preise für Eier deutlich stärker (-10,9 %) und wiederholten damit den starken Preisverfall des ersten und zweiten Quartals 1992 gegenüber demselben Zeitraum des vorangegangenen Jahres.

Betrachtet man die Entwicklungen in den Mitgliedstaaten (siehe Tabelle 2), so bleibt das Bild für die Landwirtschaft durchweg düster. Nur zwei Länder, Belgien und Irland, zeigen für die landwirtschaftlichen Produkte insgesamt ein positives Wachstum der realen Preisindizes (jeweils +2,0%), während in den übrigen Ländern negative Veränderungsrate zwischen -15,0 % in Spanien und -0,9 % im Vereinigten Königreich festzustellen sind.

Einkaufspreise der landwirtschaftlichen Betriebsmittel (Input 00)

Anhaltende nominale Steigerung (+2,8 %)

Gemäßigter realer Rückgang (-1,9 %)

Der durchschnittliche monatliche Index der **Einkaufspreise landwirtschaftlicher Betriebsmittel (Input 00)** ist im dritten Quartal für die Gemeinschaft (EUR 11) weiterhin nominal gestiegen (+2,8 %), nachdem im zweiten Quartal ein Anstieg von +3,4 % zu verzeichnen war (siehe Tabelle 3), wobei aber der Anstieg hinter der allgemeinen Inflationsrate zurückblieb. Der deflationierte Index entwickelt sich daher weiterhin rückläufig, allerdings langsamer als bei den Output-Indizes im zweiten und dritten Quartal 1992.

Der nominale EG-Preisindex (EUR 11) für die **Einkaufspreise der Waren und Dienstleistungen des laufenden landwirtschaftlichen Verbrauchs (Input I)** ist im dritten Quartal 1992 gegenüber demselben Vorjahreszeitraum weiterhin gestiegen (+1,7 %), allerdings langsamer als in den vorangegangenen vier Quartalen. Demgegenüber nahmen die realen Preise weiterhin ab (-2,9 %), und dies stärker als in den vorangegangenen vier Quartalen (siehe Tabelle 3). Der reale Rückgang bei den Vorleistungspreisen im dritten Quartal wurde weitgehend durch sinkende Preise bei Futtermitteln (-4,0 %), Düngemitteln (-5,1 %) und Energie (-4,1 %) verursacht. Die Futtermittelpreise weisen in den letzten beiden Quartalen zunehmende negative Veränderungsrate aus, während bei Zucht- und Nutztvieh innerhalb der letzten vier Quartale zum ersten Mal wieder ein Rückgang festzustellen war.

Der Preisindex für **Waren und Dienstleistungen landwirtschaftlicher Investitionen (Input II)** stieg auf Gemeinschaftsebene (EUR 11) im dritten Quartal 1992 gegenüber demselben Zeitraum 1991 nominal um +5,9 % und real um +1,1 %. Diese Steigerung der realen Preise beinhaltete eine Steigerung der realen Preise für Maschinen (+0,5 %) (nach vier Quartalen des Rückgangs) und eine anhaltende Steigerung der Preise bei Gebäuden (+2,2 %).

In den meisten Ländern der Gemeinschaft (EUR 11) ergaben sich relativ geringe Steigerungen bei den nominalen Einkaufspreisen landwirtschaftlicher Betriebsmittel (Input 00), mit der bemerkenswerten Ausnahme von Griechenland (+11,9 %) und Italien (+5,1 %) (siehe Tabelle 4). Die realen Preise für den Input 00 entwickelten sich jedoch in allen Mitgliedstaaten (EUR 11) negativ, mit Ausnahme Italiens (+0,2 %). Dabei lag der Rückgang zwischen -1,6 % in Frankreich und -4,7 % in Spanien.

Vergleich der Entwicklung der realen Output- und Input-Preise

Terms of Trade der Landwirtschaft ¹⁾

Im dritten Quartal 1992 weiteres Abrutschen der Terms of Trade der Landwirtschaft in den meisten Mitgliedstaaten

Negative Veränderung der Terms of Trade in EUR 11 (-5,0%),
im zweiten Quartal: -4,6%

Die von Eurostat vorgenommene Analyse zeigt, daß sich die realen Terms of Trade der Landwirtschaft in der Gemeinschaft insgesamt (EUR 11) nahezu während des gesamten Jahres 1992 verschlechtert haben. Der monatliche Index der Terms of Trade verzeichnete im 3. Quartal seit dem Basisjahr 1985 einen absoluten Tiefstand und bleibt schwach (siehe Schaubild). Die jüngsten Daten für das dritte Quartal (EUR 11) lassen einen deutlichen Rückgang der realen Terms of Trade (-5,0 %) gegenüber dem entsprechenden Vorjahreszeitraum erkennen, und dies nach dem im zweiten Quartal verzeichneten Rückgang um -4,6 %.

Betrachtet man die Trends in den einzelnen Mitgliedstaaten, so werden einige Unterschiede deutlich. Beispielsweise verbesserten sich die Terms of Trade der Landwirtschaft in Belgien (+3,9 %), Irland (+4,6 %) und dem Vereinigten Königreich (+1,0 %) im dritten Quartal (siehe nachfolgende Tabelle). Dies war das Ergebnis aus einer Verbesserung der realen Output-Preise um +2,0 % sowohl in Belgien als auch in Irland und einem entsprechenden Rückgang um -0,9 % im Vereinigten Königreich einerseits und rückläufigen realen Input-Preisen in Belgien (-1,9 %), Irland (-2,5 %) und im Vereinigten Königreich (-1,9 %) andererseits. In mehreren anderen Ländern waren die Terms of Trade im 3. Quartal stark rückläufig, insbesondere in Spanien (-10,9 %), Frankreich -10,0 %), Griechenland (-8,7 %), Italien (-5,7 %) und in den Niederlanden (-4,6 %).

Reale Terms of Trade der Landwirtschaft

	2. Quartal 1992		3. Quartal 1992	
	Index (1985=100)	04/92-06/92	Index (1985=100)	07/92-09/92
		04/91-06/91 (%)		07/91-09/91 (%)
B	103,7	2,0	99,6	3,9
DK	92,5	1,1	88,3	- 1,1
D	94,0	-1,4	91,2	- 3,6
GR	94,8	-7,4	88,8	- 8,7
E	95,8	-1,6	93,9	-10,9
F	95,8	-5,7	87,4	-10,0
IRL	105,0	2,5	102,3	4,6
I	90,2	-8,7	94,0	- 5,7
L	93,7	-1,0	92,3	- 0,4
NL	103,0	-3,0	95,9	- 4,6
UK	91,1	-3,1	91,8	1,0
EUR 11	95,0	-4,6	92,3	- 5,0

- 1) Es hat in der Vergangenheit einige Mißverständnisse bezüglich der richtigen Anwendung des "Nettopreiseffekt"-Konzepts gegeben. Das Konzept sollte nicht dazu verwendet werden, Aussagen über die Auswirkungen von Preisveränderungen (Input und Output) auf die Veränderung des landwirtschaftlichen Einkommens zu ermöglichen. Dazu hätte man (i) die Endproduktion und die Vorleistungen als Konzepte verwenden müssen, um die Gewichtungsschemata für die beiden Indizes zu erstellen, und außerdem hätte man die entsprechenden Preise sammeln und (ii) Unit Values (Erlöspreise) für die Berechnung der Preisindizes verwenden müssen. Was aber verwendet wird, sind (i) die Werte der Verkäufe und die Werte der Einkäufe für die Erstellung der Gewichtungsschemata und (ii) die "reinen" Erzeuger- und Einkaufspreise für die Berechnung der Preisindizes. Außerdem sind die Einkaufspreise der Waren und Dienstleistungen des laufenden landwirtschaftlichen Verbrauchs (Input I) und die Einkaufspreise der Waren und Dienstleistungen landwirtschaftlicher Investitionen (Input II) nunmehr zu dem Gesamtindex der Einkaufspreise landwirtschaftlicher Betriebsmittel (Input 00) zusammengefaßt worden. Es wäre zwar immer noch möglich, einen Nettopreiseffekt zu berechnen, jedoch unter keinen Umständen im Hinblick auf das landwirtschaftliche Einkommen. Um jede Möglichkeit einer Fehlinterpretation der Ergebnisse auszuschließen, hat Eurostat beschlossen, daß Konzept des "Nettopreiseffekts" durch das allgemein bekannte Konzept der "Terms of Trade" (Preisschere) zu ersetzen. Dabei wird folgende Formel verwendet:

$$\text{Terms of Trade} = \frac{\text{Gesamtindex der realen Outputpreise}}{\text{Gesamtindex der realen Inputpreise}} \times 100$$

**TRENDS IN THE EC AGRICULTURAL PRICE INDICES
(OUTPUT AND INPUT)
IN THE THIRD QUARTER OF 1992**

Please Note:

**Methodological changes have been made.
The changes are as follows:**

1. The index of the purchase prices of goods and services for current consumption in agriculture (input I) and the index of the purchase prices of goods and services contributing to agricultural investment (input II) have now been amalgamated into the index of the purchase prices of the means of agricultural production (input 00).
2. The concept of the "net price effect" has been replaced by the concept of the "agricultural terms of trade" (price scissors).

Producer prices of agricultural products (output)

*Further strong real price fall
(-6.8%, 2nd Quarter 1992: -6.2%)*

The average monthly index of producer prices of agricultural products (including fruit and vegetables), for the Community as a whole (EUR 11), declined (-2.8%) in *nominal* terms, in the third quarter of 1992 relative to the corresponding quarter of the previous year (see Table 1). This compares with the decline of (-1.1%) in the second quarter of 1992. Adjusted for inflation, output prices declined (-6.8%) relative to the same quarter a year ago, confirming the strong negative trend that emerged in the 2nd quarter of 1992.

Real producer prices for crop products dropped sharply for the second consecutive quarter (-12.3%) relative to the same period in 1991. Significant falls in real prices were observed for all crop products with the notable exception of flowers. In the 3rd quarter of 1992 the price decline for cereals (-10.0%) was particularly marked, in view of the importance of this product group. The real prices for root crops (-22.7% essentially due to potatoes), fruit (-17.3%) and olives (-25.9%) were also well down on the corresponding period of the year before, with smaller falls recorded for wine must/wine (-11.8%) and fresh vegetable prices (-4.3%). Cereals prices as well as wine prices have now shown real decline for 5 consecutive quarters, and real root crop prices have now also declined for three consecutive quarters.

The *real* producer price for animals and animal products decreased again (-1.5%) in the 3rd quarter 1992 compared to the corresponding quarter of 1991 for the Community (EUR 11). Real prices for animals fell marginally (-1.0%). Within this category real prices for calves, cattle and sheep increased (+5.0%, +1.7% and +8.0% respectively). For cattle this represents a reversal of the negative trend in real

prices over the preceding eleven quarters. These improvements were outweighed by the declines in other animal prices. For example the positive trend of pig prices, evident in recent quarters was reversed and prices fell (-3.5%) in real terms. Poultry prices also declined (-6.5%), as did 'Other' animals (-11.4%). Real milk prices for the Community (EUR11) continued to slide (-1.0%) but at a much slower rate than in the last five quarters. Egg prices, however, fell further (-10.9%), emphasising the sharp falls of the 1st and 2nd quarters of 1992 relative to the same period a year ago.

Looking at the trends across Member States, (see Table 2) the picture remains a sombre one for agriculture. Only two countries - Belgium and Ireland - show positive growth in real price indices for the total agricultural products (+2.0% for both), while the other countries vary between (-15.0%) for Spain to (-0.9%) in the United Kingdom.

Purchase prices of the means of agricultural production (input 00)

Continued rise in nominal terms (+2.8%)

Modest decline in real terms (-1.9%)

The average monthly index of the purchase prices of the means of agricultural production (input 00) continue to rise in nominal terms for the Community (EUR11) (+2.8%) in the 3rd quarter, following (+3.4%) in the 2nd quarter (see Table 3), but at rates below the general rate of inflation. Hence the deflated index shows a persistent fall, but at rates of decline below that recorded for the output indices in the 2nd and 3rd quarters of 1992.

The nominal EC price index (EUR11) for purchase prices of goods and services for current consumption in agriculture (input I) continued to rise in the 3rd quarter 1992 (+1.7%) compared with the same period a year ago, but at a slower rate than in the preceding four quarters. By contrast real prices continue to decline (-2.9%) but at a higher rate than in the preceding four quarters (see Table 3). The real decline in intermediate consumption prices in the 3rd quarter was due in large measure to falls in animal feedingstuffs (-4.0%), fertilisers (-5.1%), and energy (-4.1%). Animal feedingstuffs shows increasingly negative rates of change in the last two quarters, and Animals for rearing declined for the first time in four quarters.

The price index for goods and services contributing to agricultural investment (input II) at the level of the Community (EUR11) increased (+5.9%) in nominal terms and (+1.1%) in real terms in the 3rd quarter 1992 compared to the same period of 1991. This increase in real prices was comprised of a real price rise recorded for farm machinery (+0.5%) (following four quarters of decline), and a continued rise recorded for buildings (+2.2%).

In nominal terms most countries of the Community (EUR11) displayed modest positive increases in the purchase prices of the means of agricultural production (Input 00), with the notable exceptions of Greece (+11.9%) and Italy (+5.1%) (see Table 4). However, real price changes in Input 00 were negative across the countries of the Community (EUR11) except for Italy (+0.2%). The real price falls ranged from (-1.6%) in France, to (-4.7%) in Spain.

**Comparison of trends in real output and input prices
Agricultural Terms of Trade¹⁾**

*Further erosion of the agricultural terms of trade in most Member States in the 3rd Quarter 1992
Negative change of the terms of trade (-5.0 %), 2nd Quarter : (-4.6 %) for EUR11*

Analysis by Eurostat shows that the real agricultural terms of trade for the Community as a whole (EUR11) has now declined month by month throughout almost all of 1992. The monthly index of terms of trade recorded an absolute low point in the 3rd quarter since the base year of 1985, and remains weak (see attached chart). The latest data for the 3rd quarter (EUR 11) shows a marked decline in real terms of trade (-5.0%) relative to the same period a year ago. This follows the (-4.6%) decline recorded in 2nd quarter.

Looking at trends across Member States, it is evident that there are some divergence's. For example the agricultural terms of trade improved in Belgium (+3.9%), Ireland (+4.6%) and the United Kingdom (+1.0%) in the 3rd quarter (see Table below). This resulted from a (+2.0%) improvement in real output prices in both Belgium and Ireland, and a fall of (-0.9%) in the United Kingdom, coupled with a (-1.9%) decline in Belgian, a (-2.5%) decline in Irish, and a drop of (-1.9%) in United Kingdom real input prices. Terms of trade dropped sharply in several other countries in the 3rd quarter, notably Spain (-10.9%), France (-10.0%), Greece (-8.7%), Italy (-5.7%), and the Netherlands (-4.6%).

Real Agricultural Terms of Trade

	2nd Quarter 1992		3rd Quarter 1992	
	Index (1985=100)	04/92-06/92	Index (1985=100)	07/92-09/92
		04/91-06/91 (%)		07/91-09/91 (%)
B	103,7	2,0	99,6	3,9
DK	92,5	1,1	88,3	- 1,1
D	94,0	-1,4	91,2	- 3,6
GR	94,8	-7,4	88,8	- 8,7
E	95,8	-1,6	93,9	-10,9
F	95,8	-5,7	87,4	-10,0
IRL	105,0	2,5	102,3	4,6
I	90,2	-8,7	94,0	- 5,7
L	93,7	-1,0	92,3	- 0,4
NL	103,0	-3,0	95,9	- 4,6
UK	91,1	-3,1	91,8	1,0
EUR 11	95,0	-4,6	92,3	- 5,0

¹⁾ In the past, there was some misunderstanding in the correct use of the concept of the "net price effect". It should not be used to obtain information about the effect of price changes (output and input) on the change in agricultural income. This would have required (i) the use of the concepts of final production and of intermediate consumption in order to establish the weighting schemes of the two indices, as well as the collection of the corresponding prices and (ii) the use of unit values in the calculation of the price indices. What are in fact used, are (i) the sales and purchase values in establishing the weighting schemes and (ii) "pure" producer and purchase prices in the calculation of the price indices. In addition, the purchase prices of goods and services for current consumption in agriculture (input I) and that of goods and services contributing to agricultural investment (input II) have now been amalgamated into the total index of the purchase prices of the means of agricultural production (input 00). A net price effect could still be calculated, but under no circumstances in respect of agricultural income. To avoid any possible wrong interpretation of the results, Eurostat has decided to replace the concept of the "net price effect" with the well-known concept of the "terms of trade" (price scissors) using the following formula :

$$\text{Terms of trade} = \frac{\text{total real output price index}}{\text{total real input price index}} \times 100$$

**EVOLUTION DES INDICES CE DES PRIX AGRICOLES
(OUTPUT ET INPUT)
AU COURS DU TROISIEME TRIMESTRE DE 1992**

Note :

Des modifications méthodologiques ont été effectuées. Ces modifications sont les suivantes :

1. L'indice d'achat des biens et services de consommation courante de l'agriculture (input I) et l'indice des prix d'achat de biens et services concourant aux investissements de l'agriculture (input II) ont été fusionnés dans l'indice des prix d'achat de moyens de production agricole (input 00).
2. Le concept de "l'effet net des prix" a été remplacé par le concept de "termes de l'échange de l'agriculture" (ciseau des prix).

Prix à la production des produits agricoles (output)

Nouvelle forte baisse des prix réels
(-6,8%, deuxième trimestre 1992 : -6,2%)

Au cours du troisième trimestre de 1992, l'indice moyen mensuel des prix à la production des **produits agricoles** (y compris fruits et légumes) a baissé, en termes nominaux, de -2,8% pour l'ensemble de la Communauté (EUR 11) par rapport au trimestre correspondant de l'année précédente (voir tableau 1). Ceci est à comparer avec la baisse de -1,1% au cours du deuxième trimestre de 1992. Compte tenu de l'inflation, les prix des outputs ont baissé de -6,8% par rapport au même trimestre de l'année précédente, ce qui confirme l'évolution fortement négative qui s'est manifestée au cours du deuxième trimestre 1992.

Pour le deuxième trimestre consécutif, les prix réels à la production des **produits végétaux** ont fortement chuté de -12,3% par rapport à la même période de 1991. Des chutes importantes des prix réels ont été observées pour tous les produits végétaux à l'exception notable des fleurs. Au cours du troisième trimestre de 1992, la baisse de prix réels des céréales (-10,0%) a été particulièrement marquée compte tenu de l'importance de ce groupe de produits. Les prix réels des plantes sarclées (-22,7% essentiellement les pommes de terre), des fruits (-17,3%) et des olives (-25,9%) ont aussi beaucoup diminué par rapport à la période correspondante de l'année précédente, avec des baisses plus faibles pour le moût et le vin (-11,8%) et les légumes frais (-4,3%). Les prix des céréales, de même que ceux du vin, enregistrent maintenant une baisse, en termes réels, depuis 5 trimestres consécutifs, les prix réels des plantes sarclées étant également en baisse depuis 3 trimestres.

Pour la Communauté (EUR 11), les prix réels à la production des **animaux et des produits animaux** ont de nouveau régressé de -1,5% au cours du troisième trimestre de 1992 par rapport au trimestre correspondant de 1991. Les prix réels des animaux ont baissé marginalement (-1,0%). Dans cette catégorie, les prix réels des veaux, des bovins et des ovins ont augmenté (respectivement +5,0%, +1,7% et +8,0%). Pour les bovins, cela représente un renversement de la tendance négative des prix réels au

cours des 11 trimestres précédents. Ces améliorations ont été pondérées par les baisses d'autres prix animaux. Par exemple, l'évolution à la hausse des prix des porcins qui s'est manifestée au cours des derniers trimestres s'est renversée et les prix ont chuté de -3,5% en termes réels. Les prix des volailles ont également baissé de -6,5% de même que ceux des "autres animaux" (-11,4%). Les prix réels du lait dans la Communauté (EUR 11) ont continué de faiblir (-1,0%) mais à un rythme beaucoup plus lent qu'au cours des 5 derniers trimestres. Cependant, les prix des oeufs ont encore diminué (-10,9%), ce qui accentue les fortes baisses des 1er et deuxième trimestres de 1992 par rapport à la même période de l'année précédente.

Un examen de l'évolution dans les **Etats membres** (voir tableau 2) laisse apparaître un sombre tableau de l'agriculture. Deux pays seulement, la Belgique et l'Irlande, affichent une croissance positive des indices de prix réels pour la totalité des produits agricoles (+2,0% pour les deux), tandis que pour les autres pays, la baisse s'échelonne entre -15,0% pour l'Espagne et -0,9% pour le Royaume-Uni.

Prix d'achat des moyens de production agricole (input 00)

Hausse continue en termes nominaux (+2,8%)

Modeste baisse en termes réels (-1,9%)

L'indice mensuel moyen des **prix d'achat des moyens de production agricole (input 00)** continue d'augmenter en termes nominaux pour la Communauté (EUR 11) de +2,8% au troisième trimestre après +3,4% au deuxième trimestre (voir tableau 3), mais à des rythmes inférieurs à l'inflation. L'indice déflaté présente donc une baisse persistante, mais à des taux inférieurs à ceux enregistrés pour les indices output aux deuxième et troisième trimestres de 1992.

L'indice des prix nominaux CE (EUR 11) des **prix d'achat des biens et services de consommation courante de l'agriculture (input I)** a continué d'augmenter au troisième trimestre de 1992 (+1,7%) par rapport à la même période un an plus tôt, mais à un rythme plus lent qu'au cours des quatre trimestres précédents. En revanche, les prix réels continuent de baisser (-2,9%) mais à un rythme plus élevé qu'au cours des quatre trimestres précédents (voir tableau 3). La baisse réelle des prix de consommation intermédiaire au cours du troisième trimestre est due dans une large mesure aux baisses des prix réels des aliments pour animaux (-4,0%), des engrais (-5,1%) et de l'énergie (-4,1%). Les prix réels des aliments pour animaux présentent des taux de variation négatifs croissants au cours des deux derniers trimestres et ceux des animaux d'élevage ont baissé pour la première fois en quatre trimestres.

Au niveau communautaire (EUR 11), l'indice des **prix des biens et services concourant aux investissements de l'agriculture (input II)** a augmenté de +5,9% en termes nominaux et de +1,1% en termes réels au cours du troisième trimestre de 1992 par rapport à la même période de 1991. Cette augmentation des prix réels comprend une augmentation des prix réels des machines agricoles (+0,5%) (après quatre trimestres de baisse), et une augmentation continue pour les constructions (+2,2%).

En termes nominaux, la plupart des **pays de la Communauté (EUR 11)** ont enregistré de modestes hausses des prix d'achat des moyens de production agricole (input 00), avec des exceptions notables pour la Grèce (+11,9%) et l'Italie (+5,1%) (voir tableau 4). Cependant, les variations des prix réels de l'indice input 00 ont été négatives pour l'ensemble des pays de la Communauté (EUR 11) sauf pour l'Italie (+0,2%). Les baisses de prix réels s'échelonnent de -1,6% en France à -4,7% en Espagne.

Comparaison de l'évolution des prix réels des outputs et des inputs Terme de l'échange de l'agriculture¹⁾

Nouvelle érosion des termes de l'échange de l'agriculture dans la plupart des États membres au cours du troisième trimestre de 1992.

Variation négative des termes de l'échange (-5,0%), deuxième trimestre : (-4,6%) pour EUR 11

Il apparaît d'après les calculs d'Eurostat que les termes de l'échange réels pour l'ensemble de la Communauté (EUR 11) ont baissé d'un mois à l'autre pendant une grande partie de l'année 1992. L'indice mensuel des termes de l'échange a enregistré un plus bas absolu depuis l'année de base 1985 au cours du troisième et demeure encore faible (voir le graphique ci-joint). Les dernières données pour le troisième trimestre (EUR 11) indique une baisse marquée des termes de l'échange (-5,0%) par rapport à la même période de l'année précédente. Cela fait suite à la baisse de -4,6% enregistrée au deuxième trimestre.

Un examen de l'évolution dans les États membres indique de nombreuses différences. Ainsi, par exemple, les termes de l'échange de l'agriculture se sont améliorés en Belgique (+3,9%), en Irlande (+4,6%) et au Royaume-Uni (+1,0%) au cours du troisième trimestre (voir tableau ci-dessous). Ils résultent d'une progression des prix output réels (+2,0%) tant en Belgique qu'en Irlande, et d'une chute de -0,9% au Royaume-Uni s'accompagnant de baisses de -1,9% en Belgique, -2,5% en Irlande et -1,9% au Royaume-Uni des prix input réels. Les termes de l'échange ont fortement chuté dans plusieurs autres pays au cours du troisième trimestre, notamment en Espagne (-10,9%), France (-10,0%), Grèce (-8,7%), Italie (-5,7%) et Pays-Bas (-4,6%).

Termes de l'échange de l'agriculture

	2ème trimestre 1992		3ème trimestre 1992	
	Indice (1985=100)	04/92-06/92	Indice (1985=100)	07/92-09/92
		04/91-06/91 (%)		07/91-09/91 (%)
B	103,7	2,0	99,6	3,9
DK	92,5	1,1	88,3	- 1,1
D	94,0	-1,4	91,2	- 3,6
GR	94,8	-7,4	88,8	- 8,7
E	95,8	-1,6	93,9	-10,9
F	95,8	-5,7	87,4	-10,0
IRL	105,0	2,5	102,3	4,6
I	90,2	-8,7	94,0	- 5,7
L	93,7	-1,0	92,3	- 0,4
NL	103,0	-3,0	95,9	- 4,6
UK	91,1	-3,1	91,8	1,0
EUR 11	95,0	-4,6	92,3	- 5,0

¹⁾ Il pouvait exister dans le passé des problèmes d'utilisation et d'interprétation du concept "d'effet net des prix". En effet, celui-ci ne doit pas être utilisé pour obtenir des informations sur l'impact des variations de prix (output et input) sur la variation du revenu agricole. Cela aurait nécessité (i) l'utilisation des concepts de production finale et de consommation intermédiaire afin d'établir des schémas pondérateurs des deux indices, ainsi que la collecte des prix correspondants (ii) et l'utilisation de valeurs unitaires dans le calcul des indices de prix. Sont en fait utilisés dans le calcul des indices de prix (i) les valeurs de vente et d'achat pour l'établissement de schémas pondérateurs et (ii) les prix à la production et d'achat "purs". En outre, les prix d'achat des biens et services de consommation courante de l'agriculture (input I) et ceux des biens et services concourant aux investissements de l'agriculture (input II) ont maintenant été fusionnés dans l'indice total des prix d'achat des moyens de production agricole (input 00). Un effet net des prix pourrait toujours être calculé, mais en aucun cas en relation avec le revenu agricole. Pour éviter toute interprétation erronée des résultats, Eurostat a décidé de remplacer le concept "d'effet net des prix" par le concept bien connu des "termes de l'échange" (ciseau des prix) en utilisant la formule suivante :

$$\text{Termes de l'échange} = \frac{\text{indice des prix output réels total}}{\text{indice des prix input réels total}} \times 100$$

Tabelle 2 / Table 2 / Tableau 2

EG-Indizes der Erzeugerpreise landwirtschaftlicher Produkte : Veränderungsraten der Preisindizes im Ländervergleich (in %) ⁽¹⁾
 EC Index of producer prices of agricultural products : Rates of change of the price indices by Member State (in %) ⁽¹⁾
 Indice CE des prix à la production des produits agricoles : Taux de variation des indices des prix par Etat membre (en %) ⁽¹⁾

			B	DK	D ⁽²⁾	GR	E	F	IRL	I ⁽⁴⁾	L	NL	UK	EUR11 ⁽³⁾
Insgesamt Total	Nominale Indizes Nominal indices Indices nominaux	a)	5.7	3.1	6.0	18.6	3.0	3.1	2.5	4.8	-6.1	9.7	2.0	5.8
		b)	3.1	5.9	4.5	13.2	4.6	1.5	2.3	4.4	-0.7	3.6	2.2	4.3
		c)	2.7	1.5	2.8	3.2	-1.4	-4.3	3.4	-2.9	-0.2	-1.9	-0.9	-1.1
		d)	4.3	-0.9	-2.3	2.2	-10.3	-9.0	4.9	-0.9	0.9	-3.8	2.7	-2.8
	Deflationierte Indizes Deflated indices Indices déflatés	a)	3.0	0.9	2.0	0.6	-2.5	0.2	-1.0	-1.2	-8.3	4.7	-2.0	-0.4
		b)	0.7	3.5	0.1	-4.3	-1.8	-1.5	-1.7	-1.2	-3.4	-0.7	-1.8	-1.6
		c)	0.1	-1.0	-1.5	-10.8	-7.3	-7.2	-0.4	-7.9	-3.7	-5.9	-4.8	-6.2
		d)	2.0	-2.9	-5.6	-10.9	-15.0	-11.4	2.0	-5.6	-2.2	-6.9	-0.9	-6.8
Pflanzliche Erzeugnisse Crop products Produits végétaux	Nominale Indizes Nominal indices Indices nominaux	a)	5.5	5.4	6.0	21.4	4.5	4.8	9.1	6.0	1.3	10.2	1.4	7.8
		b)	-3.9	2.3	-1.0	12.1	4.1	0.5	3.9	4.8	1.0	1.7	-1.2	3.3
		c)	-7.8	-5.2	-4.6	0.7	-2.8	-8.8	4.0	-5.8	0.8	-10.0	-7.2	-5.2
		d)	-1.4	2.2	-12.7	-1.3	-16.5	-19.5	-7.4	-1.9	-0.4	-8.3	-4.4	-7.9
	Deflationierte Indizes Deflated indices Indices déflatés	a)	2.8	3.2	2.0	2.9	-1.1	1.9	5.4	-0.1	-1.2	5.2	-2.7	0.2
		b)	-6.1	-0.1	-5.1	-5.2	-2.3	-2.5	0.2	-0.9	-1.9	-2.4	-5.1	-3.5
		c)	-10.2	-7.4	-8.7	-12.9	-8.7	-11.6	0.2	-10.6	-2.7	-13.6	-10.9	-11.1
		d)	-3.7	0.1	-15.6	-13.9	-20.9	-21.6	-10.0	-6.5	-3.5	-11.3	-7.7	-12.3
Tierische Erzeugnisse Animal products Produits animaux	Nominale Indizes Nominal indices Indices nominaux	a)	5.8	2.1	6.0	11.8	0.9	1.3	1.7	2.9	-7.1	9.3	2.4	3.8
		b)	7.2	7.6	6.9	16.2	5.2	2.7	2.1	3.9	-0.9	4.8	4.5	5.3
		c)	9.3	4.8	6.2	9.8	0.7	1.1	3.3	1.7	-0.4	3.3	3.7	3.5
		d)	7.2	-2.2	2.1	11.2	-0.5	2.7	6.8	0.6	1.1	-1.4	6.8	2.8
	Deflationierte Indizes Deflated indices Indices déflatés	a)	3.1	-0.1	1.9	-5.1	-4.5	-1.6	-1.8	-3.0	-9.4	4.4	-1.7	-0.9
		b)	4.7	5.2	2.4	-1.7	-1.2	-0.4	-1.9	-1.7	-3.7	0.5	0.3	0.3
		c)	6.4	2.3	1.6	-5.1	-5.4	-2.0	-0.5	-3.5	-3.8	-0.9	-0.5	-1.3
		d)	4.8	-4.3	-1.3	-3.1	-5.8	-0.1	3.8	-4.1	-2.0	-4.6	3.1	-1.5

(1) Auf der Basis / On the base / sur la base 1985 = 100 a = $\frac{10/91-12/91}{10/90-12/90}$ b = $\frac{01/92-03/92}{01/91-03/91}$ c = $\frac{04/92-06/92}{04/91-06/91}$ d = $\frac{07/92-09/92}{07/91-09/91}$

(2) Die Daten für die Bundesrepublik Deutschland beziehen sich auf den Gebietsstand vor dem 3. Oktober 1990, inklusive West Berlin.
 Data for the Federal Republic of Germany in its boundaries prior to 3 October 1990, including West Berlin
 Données pour la République Fédérale d'Allemagne, dans sa situation territoriale avant le 3 octobre 1990, Berlin Ouest inclus.

(3) EUR 12 - Portugal

(4) 07/92-09/92 estimated/estimation/geschätzt

**Tabelle 1 : EG-Index der Erzeugerpreise landwirtschaftlicher Produkte :
Veränderungsraten der Preisindizes für EUR 11 (in %) (1)**

**Table 1 : EC Index of producer prices of agricultural products :
Rates of change of the price indices for EUR 11 (in %) (1)**

**Tableau 1 : Indice CE des prix à la production des produits agricoles :
Taux de variation des indices des prix pour EUR 11 (en %) (1)**

	07/91-09/91 07/90-09/90	10/91-12/91 10/90-12/90	01/92-03/92 01/91-03/91	04/92-06/92 04/91-06/91	07/92-09/92 07/91-09/91
NOMINALE INDIZES / NOMINAL INDICES / INDICES NOMINAUX					
INSGESAMT / TOTAL / TOTAL	2.2	5.8	4.3	-1.1	-2.8
PFLANZLICHE ERZEUGNISSE / CROP PRODUCTS / PRODUITS VEGETAUX	6.2	7.8	3.3	-5.2	-7.9
Getreide und Reis / Cereals and rice / Céréales et riz	2.9	0.5	-0.8	-6.5	-5.4
Hackfrüchte / Root crops / Plantes sarclées	13.6	6.6	-3.4	-14.3	-20.1
Obst / Fruit / Fruits	12.5	29.7	25.3	5.1	-15.5
Frischgemüse / Fresh vegetables / Légumes frais	0.5	6.2	6.8	-8.2	2.5
Weinmost oder Wein / Wine must and wine / Moût et vin	-1.4	-0.7	-0.7	-3.3	-7.5
Oliven und Olivenöl / Olives and olive oil / Olives & huile d'olive	33.9	15.5	-9.3	-17.5	-19.3
Saatgut / Seeds / Semences	-1.7	-1.5	-5.1	-3.6	-1.6
Blumen, Zierpflanzen und Baumschulerzeugnisse / Flowers etc. / Fleurs etc.	3.4	3.5	-5.4	-3.9	11.4
Sonstige pflanzliche Erzeugnisse / Other crop products / Autres produits végétaux	2.5	4.0	0.8	3.0	-7.1
TIERE UND TIERISCHE ERZEUGNISSE / ANIMALS & ANIMAL PRODUCTS / ANIMAUX & PRODUITS ANIMAUX	-1.8	3.8	5.3	3.5	2.8
Tiere / Animals / Animaux	-2.4	6.0	9.5	5.1	3.5
Kälber / Calves / Veaux	-1.8	2.4	5.0	7.5	9.2
Rinder ohne Kälber / Cattle excluding calves / Bovins sans veaux	-5.7	-1.8	2.9	1.8	5.3
Schweine / Pigs / Porcs	-1.5	19.0	19.9	11.0	1.6
Schafe und Lämmer / Sheep and lambs / Moutons et agneaux	-3.9	4.2	18.0	4.5	13.7
Geflügel / Poultry / Volailles	2.2	1.5	3.1	-0.1	-2.2
Sonstige Tiere / Other animals / Autres animaux	4.1	1.4	-1.2	-5.5	-4.0
Milch / Milk / Lait	-1.2	0.8	0.7	1.9	2.8
Eier / Eggs / Oeufs	1.6	2.3	-6.0	-4.6	-6.1
Sonstige tierische Erzeugnisse / Other animal products / Autres produits animaux	-11.6	-8.5	-0.8	6.5	9.6
DEFLATIONIERTE INDIZES / DEFLATED INDICES / INDICES DEFLATES					
INSGESAMT / TOTAL / TOTAL	-3.8	-0.4	-1.6	-6.2	-6.8
PFLANZLICHE ERZEUGNISSE / CROP PRODUCTS / PRODUITS VEGETAUX	-0.4	0.2	-3.5	-11.1	-12.3
Getreide und Reis / Cereals and rice / Céréales et riz	-2.3	-4.9	-6.2	-11.8	-10.0
Hackfrüchte / Root crops / Plantes sarclées	7.6	2.1	-7.8	-18.6	-22.7
Obst / Fruit / Fruits	6.8	17.5	17.2	-0.7	-17.3
Frischgemüse / Fresh vegetables / Légumes frais	-5.2	-1.3	-2.2	-15.4	-4.3
Weinmost oder Wein / Wine must and wine / Moût et vin	-6.4	-5.3	-5.2	-7.8	-11.8
Oliven und Olivenöl / Olives and olive oil / Olives & huile d'olive	19.3	3.5	-19.2	-24.6	-25.9
Saatgut / Seeds / Semences	-6.1	-5.9	-9.7	-7.8	-5.6
Blumen, Zierpflanzen und Baumschulerzeugnisse / Flowers etc. / Fleurs etc.	-2.1	-2.2	-10.1	-9.5	6.1
Sonstige pflanzliche Erzeugnisse / Other crop products / Autres produits végétaux	-7.4	-6.7	-9.8	-8.0	-19.5
TIERE UND TIERISCHE ERZEUGNISSE / ANIMALS & ANIMAL PRODUCTS / ANIMAUX & PRODUITS ANIMAUX	-6.8	-0.9	0.3	-1.3	-1.5
Tiere / Animals / Animaux	-7.4	1.2	4.1	0.3	-1.0
Kälber / Calves / Veaux	-7.5	-2.9	-0.8	1.8	5.0
Rinder ohne Kälber / Cattle excluding calves / Bovins sans veaux	-9.9	-5.8	-1.4	-2.3	1.7
Schweine / Pigs / Porcs	-5.9	14.5	14.2	6.1	-3.5
Schafe und Lämmer / Sheep and lambs / Moutons et agneaux	-12.1	-3.6	10.3	-1.3	8.0
Geflügel / Poultry / Volailles	-3.7	-3.9	-2.6	-5.0	-6.5
Sonstige Tiere / Other animals / Autres animaux	-4.2	-6.4	-9.3	-12.5	-11.4
Milch / Milk / Lait	-5.9	-3.6	-3.9	-2.7	-1.0
Eier / Eggs / Oeufs	-4.6	-3.2	-11.4	-9.9	-10.9
Sonstige tierische Erzeugnisse / Other animal products / Autres produits animaux	-17.6	-13.8	-7.1	-1.4	1.5

(1) Auf der Basis / On the base / sur la base 1985 = 100

EUR 11 = EUR 12 - Portugal

**Tabelle 3 : EG-Index der Einkaufspreise landwirtschaftlicher Betriebsmittel :
Veränderungsraten der Preisindizes für EUR 11 (in %) (1)**
**Table 3 : EC Indices of purchase prices of means of agricultural production :
Rates of change of the price indices for EUR 11 (in %) (1)**
**Tableau 3 : Indices CE des prix d'achat des moyens de production agricole :
Taux de variation des indices des prix pour EUR 11 (en %) (1)**

	07/91-09/91 07/90-09/90	10/91-12/91 10/90-12/90	01/92-03/92 01/91-03/91	04/92-06/92 04/91-06/91	07/92-09/92 07/91-09/91
NOMINALE INDIZES/NOMINAL INDICES/ INDICES NOMINAUX					
00 INSGESAMT/TOTAL/TOTAL	4.2	3.6	3.7	3.4	2.8
01 WAREN UND DIENSTLEISTUNGEN DES LAUFENDEN LANDWIRTSCHAFTLICHEN VERBRAUCHS/ GOODS & SERV.CURRENTLY CONS.IN AGRICULT/ BIENS & SERV.DE CONS.COURANTE DE L'AGRI.	3.8	2.9	2.6	2.4	1.7
1. Saat- und Pflanzgut/Seeds/Semences	0.0	1.0	-2.1	-2.8	-0.4
2. Nutz- und Zuchtvieh/Animals for rearing/Animaux d'élevage	2.2	9.4	10.7	9.0	1.0
3. Energie und Schmierstoffe/Energy/Energie	8.0	-1.1	-0.3	4.8	2.3
4. Dünge- und Bodenverbesserungsmittel/Fertilizers/Engrais	1.3	-1.3	-2.0	-0.6	1.4
5. Pflanzenschutzmittel/Plant protection products/ Produits de protection des cultures	5.8	5.4	2.9	1.7	1.9
6. Futtermittel/Animal feedingstuffs/Aliments des animaux	2.4	3.0	3.1	1.4	0.2
7. Material und Kleinwerkzeuge/Small tools/Petit outillage	6.4	4.6	3.2	2.6	1.8
8. Instandhaltung und Reparatur von Geräten/Maintenance and repair of plant/Entretien et réparation du matériel	6.3	6.8	6.8	6.9	6.1
9. Instandhaltung und Reparatur von Wirtschaftsgebäuden und sonst. Bauten/Maintenance and repair of buildings/ Entretien & réparation des bâtiments d'exploitation	5.9	5.6	4.7	4.4	4.5
10. Veterinärleistungen/Veterinary services/Services vétérinaires	3.7	3.6	2.1	2.5	2.9
11. Allgemeine Wirtschaftsausgaben/General expenses/ Frais généraux	6.0	6.1	4.8	5.0	4.9
02 WAREN UND DIENSTLEISTUNGEN LANDWIRT- SCHAFTLICHER INVESTITIONEN/ GOODS & SERV.CONTR.TO AGRICULT.INVESTM/ BIENS & SERV.CONC.AUX INVEST.DE L'AGRIC.	5.6	5.6	7.0	6.2	5.9
12. Maschinen und andere Ausrüstungsgüter/Machinery/Machines	3.6	4.1	4.9	4.7	4.9
13. Bauten/Buildings/Ouvrages	9.1	8.2	10.7	8.7	7.6
DEFLATIONIERTE INDIZES/DEFLATED INDICES/INDICES DEFLATES					
00 INSGESAMT/TOTAL/TOTAL	-1.4	-1.6	-1.6	-1.7	-1.9
01 WAREN UND DIENSTLEISTUNGEN DES LAUFENDEN LANDWIRTSCHAFTLICHEN VERBRAUCHS/ GOODS & SERV.CURRENTLY CONS.IN AGRICULT/ BIENS & SERV.DE CONS.COURANTE DE L'AGRI.	-1.7	-2.1	-2.5	-2.5	-2.9
1. Saat- und Pflanzgut/Seeds/Semences	-4.8	-3.9	-6.5	-6.9	-4.7
2. Nutz- und Zuchtvieh/Animals for rearing/Animaux d'élevage	-2.7	5.2	6.7	4.8	-3.3
3. Energie und Schmierstoffe/Energy/Energie	0.0	-8.1	-7.7	-1.7	-4.1
4. Dünge- und Bodenverbesserungsmittel/Fertilizers/Engrais	-3.8	-6.4	-8.0	-6.7	-5.1
5. Pflanzenschutzmittel/Plant protection products/ Produits de protection des cultures	1.1	1.0	-1.5	-2.6	-1.9
6. Futtermittel/Animal feedingstuffs/Aliments des animaux	-3.0	-1.8	-1.6	-3.3	-4.0
7. Material und Kleinwerkzeuge/Small tools/Petit outillage	0.8	-0.5	-1.9	-2.4	-2.6
8. Instandhaltung und Reparatur von Geräten/Maintenance and repair of plant/Entretien et réparation du matériel	1.2	1.7	1.7	1.7	1.7
9. Instandhaltung und Reparatur von Wirtschaftsgebäuden und sonst. Bauten/Maintenance and repair of buildings/ Entretien & réparation des bâtiments d'exploitation	0.7	0.8	-0.2	-0.4	0.4
10. Veterinärleistungen/Veterinary services/Services vétérinaires	-0.9	-0.8	-2.2	-1.7	-0.8
11. Allgemeine Wirtschaftsausgaben/General expenses/ Frais généraux	1.0	1.3	0.4	0.6	1.0
02 WAREN UND DIENSTLEISTUNGEN LANDWIRT- SCHAFTLICHER INVESTITIONEN/ GOODS & SERV.CONTR.TO AGRICULT.INVESTM/ BIENS & SERV.CONC.AUX INVEST.DE L'AGRIC.	-0.3	0.0	1.2	0.8	1.1
12. Maschinen und andere Ausrüstungsgüter/Machinery/Machines	-1.6	-0.9	-0.3	-0.3	0.5
13. Bauten/Buildings/Ouvrages	2.1	1.7	4.1	2.8	2.2

(1) Auf der Basis/On the base/sur la base 1985 = 100

EUR 11 = EUR 12 - Portugal

Tabelle 4 / Table 4 / Tableau 4

EG Indizes der Einkaufspreise landwirtschaftlicher Betriebsmittel : Veränderungsraten der Preisindizes im Ländervergleich (in %) (1)
 EC Indices of purchase prices of the means of agricultural production : Rates of change of the price indices by Member State (in %) (1)
 Indices CE des prix d'achat des moyens de production agricole : Taux de variation des indices des prix par Etat membre (en %) (1)

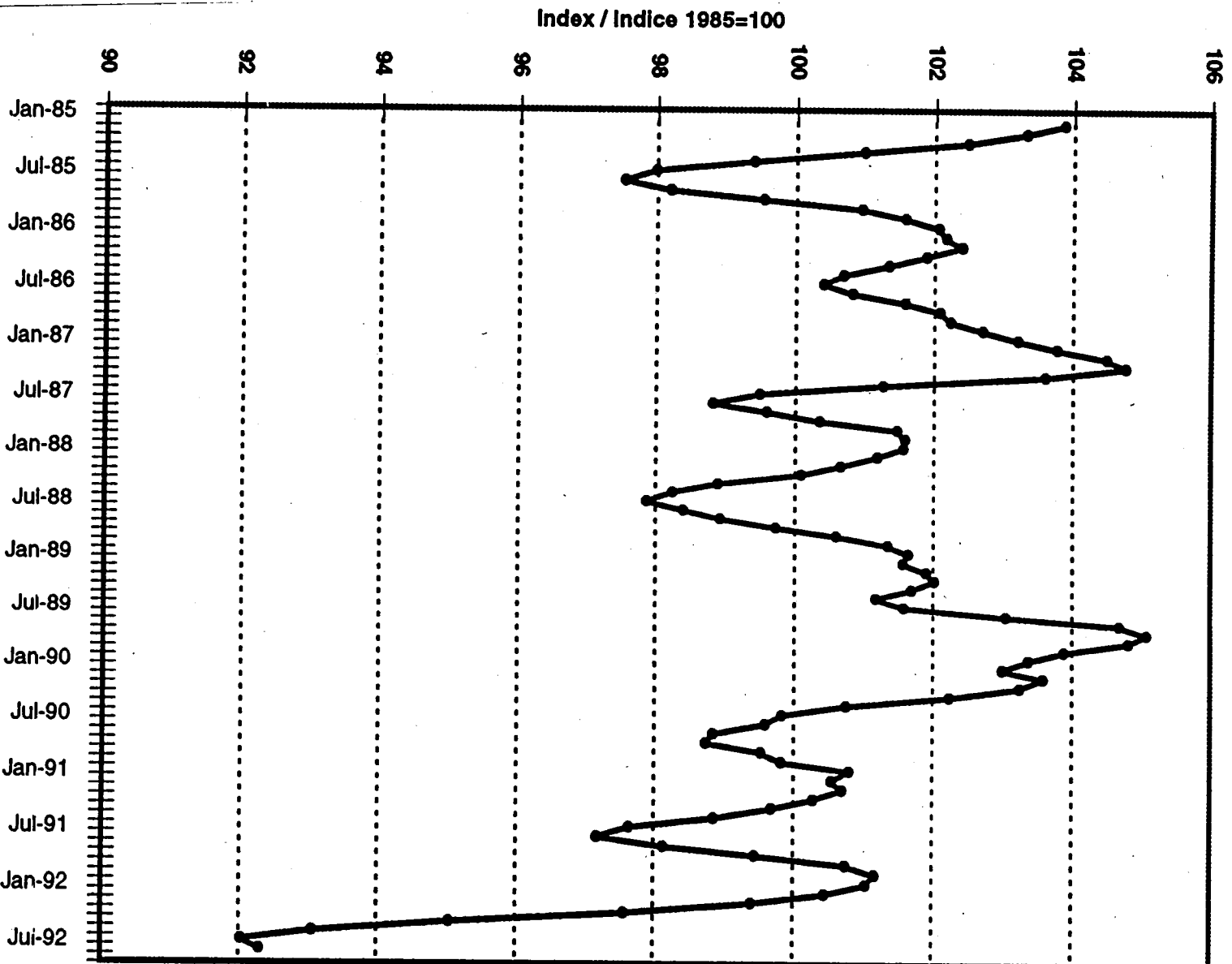
			B	DK	D ⁽²⁾	GR	E	F	IRL	I	L	NL	UK	EUR11 ⁽³⁾
Insgesamt	Nominale Indizes Nominal indices Indices nominaux	a)	1.2	0.9	4.2	16.0	0.9	0.8	0.9	4.0	1.1	3.7	4.0	3.6
		b)	1.0	-0.6	4.1	12.5	1.2	0.3	0.8	7.2	-0.2	2.5	3.0	3.7
		c)	0.8	0.4	4.3	11.4	0.3	1.4	0.9	6.3	0.8	1.1	2.3	3.4
		d)	0.4	0.3	1.3	11.9	0.6	1.1	0.3	5.1	1.2	0.9	1.7	2.7
Total	Deflationierte Indizes Deflated indices Indices déflatés	a)	-1.4	-1.3	0.2	-1.6	-4.5	-2.1	-2.6	-2.0	-1.4	-1.0	-0.2	-1.6
		b)	-1.4	-2.8	-0.2	-4.8	-5.0	-2.7	-3.2	1.4	-3.0	-1.7	-1.1	-1.6
		c)	-1.9	-2.0	-0.2	-3.7	-5.8	-1.6	-2.8	0.9	-2.7	-3.0	-1.8	-1.7
		d)	-1.9	-1.8	-2.1	-2.5	-4.7	-1.6	-2.5	0.2	-1.8	-2.4	-1.9	-1.9
Waren und Dienstleistungen des landwirtschaftlichen Verbrauchs	Nominale Indizes Nominal indices Indices nominaux	a)	1.0	0.1	4.0	15.8	1.0	0.1	0.6	1.9	-0.3	3.1	3.5	2.9
		b)	0.8	-1.4	3.9	12.1	0.6	-0.5	0.7	4.0	-2.4	2.3	2.6	2.6
		c)	0.6	-0.1	4.2	12.4	0.1	0.8	0.7	2.9	-0.8	0.6	1.9	2.4
		d)	0.2	-0.1	0.4	12.4	0.3	1.5	-0.1	1.3	-0.1	0.2	1.2	1.7
Goods and services currently consumed in agriculture	Deflationierte Indizes Deflated indices Indices déflatés	a)	-1.6	-2.0	0.1	-1.7	-4.4	-2.7	-2.8	-3.9	-2.7	-1.6	-0.6	-2.1
		b)	-1.6	-3.6	-0.5	-5.2	-5.6	-3.5	-3.3	-1.7	-5.1	-1.9	-1.4	-2.5
		c)	-2.0	-2.5	-0.3	-2.8	-5.9	-2.3	-3.0	-2.4	-4.2	-3.5	-2.2	-2.5
		d)	-2.0	-2.1	-3.0	-2.1	-5.0	-2.2	-2.9	-3.4	-3.1	-3.0	-2.3	-2.9
Waren und Dienstleistungen landwirtschaftlicher Investitionen	Nominale Indizes Nominal indices Indices nominaux	a)	2.8	3.8	4.7	16.4	0.5	3.2	2.1	6.5	3.5	5.9	6.0	5.6
		b)	2.3	2.6	5.0	13.5	3.3	3.4	1.6	11.1	3.9	3.0	4.6	7.0
		c)	1.6	2.2	4.9	9.1	1.0	3.7	1.9	10.4	3.6	3.0	4.1	6.2
		d)	1.5	1.5	4.4	10.8	1.7	3.3	1.7	9.5	3.6	3.0	3.8	5.9
Goods and services contributing to agricultural investment	Deflationierte Indizes Deflated indices Indices déflatés	a)	0.2	1.6	0.8	-1.3	-4.8	0.3	-1.4	0.4	0.9	1.1	1.8	0.0
		b)	-0.1	0.3	0.6	-4.0	-3.0	0.4	-2.4	5.0	1.0	-1.2	0.5	1.2
		c)	-1.1	-0.2	0.4	-5.7	-5.1	0.6	-1.8	4.7	0.1	-1.2	-0.1	0.8
		d)	-0.8	-0.6	0.9	-3.4	-3.7	0.5	-1.1	4.3	0.4	-0.4	0.2	1.1
Biens et services concourant aux investissements de l'agriculture	Indices déflatés	a)	0.2	1.6	0.8	-1.3	-4.8	0.3	-1.4	0.4	0.9	1.1	1.8	0.0
		b)	-0.1	0.3	0.6	-4.0	-3.0	0.4	-2.4	5.0	1.0	-1.2	0.5	1.2
		c)	-1.1	-0.2	0.4	-5.7	-5.1	0.6	-1.8	4.7	0.1	-1.2	-0.1	0.8
		d)	-0.8	-0.6	0.9	-3.4	-3.7	0.5	-1.1	4.3	0.4	-0.4	0.2	1.1

(1) Auf der Basis / On the base / sur la base 1985 = 100 a = $\frac{10/91-12/91}{10/90-12/90}$ b = $\frac{01/92-03/92}{01/91-03/91}$ c = $\frac{04/92-06/92}{04/91-06/91}$ d = $\frac{07/92-09/92}{07/91-09/91}$

(2) Die Daten für die Bundesrepublik Deutschland beziehen sich auf den Gebietsstand vor dem 3. Oktober 1990. / Data for the Federal Republic of Germany in its boundaries prior to 3 October 1990, including West Berlin.
 Données pour la République Fédérale d'Allemagne, dans sa situation territoriale avant le 3 octobre 1990, Berlin Ouest inclus.

(3) EUR 12 - Portugal

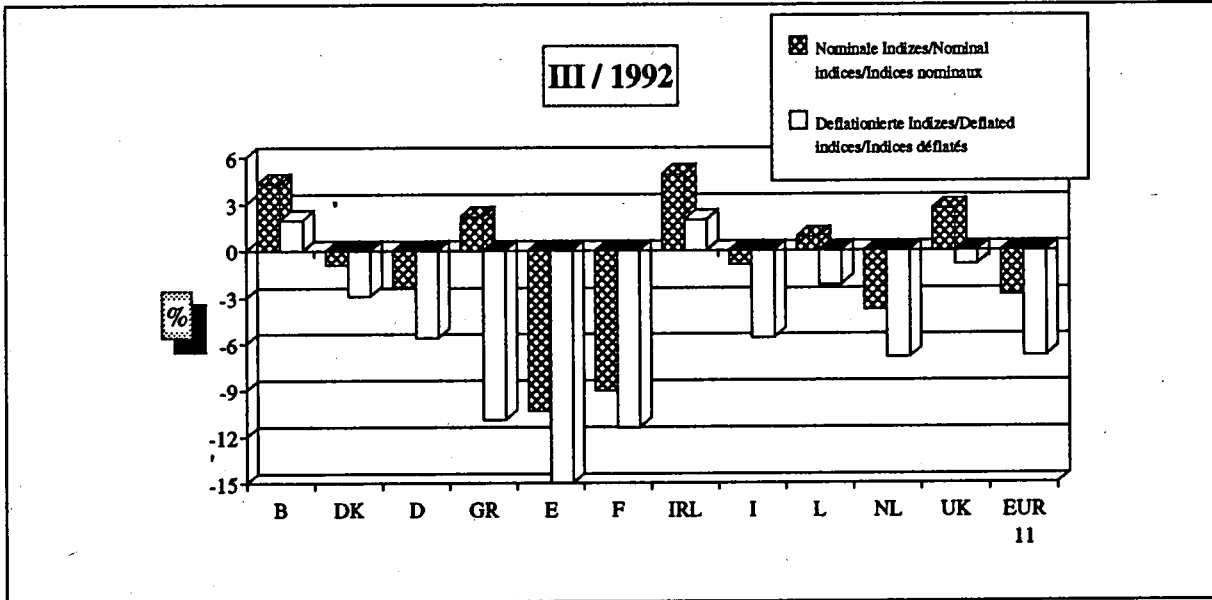
Entwicklung der landwirtschaftlichen Terms of Trade
 Trend in the Agricultural Terms of Trade
 Evolution des termes de l'échange de l'agriculture
 Jan 1985 - Sep 1992
 EUR 11



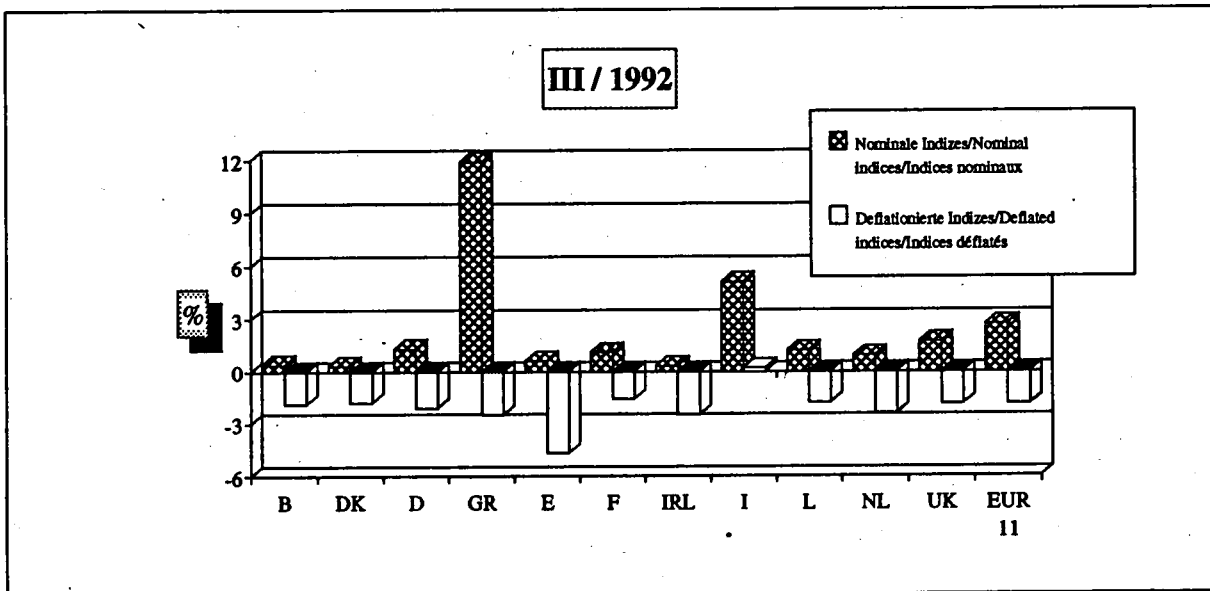
Gleitender Dreimonatsdurchschnitt
 Three Monthly Moving Average
 Moyenne mobile sur trois mois

Quelle / Source : Eurostat F-1

EG-Index der Erzeugerpreise landwirtschaftlicher Produkte
Veränderungsraten der Preisindizes je Mitgliedstaat
EC Index of producer prices of agricultural products:
Rates of change of the price indices by Member States
Indice CE des prix à la production des produits agricoles:
Taux de variation des indices des prix des Etats membres

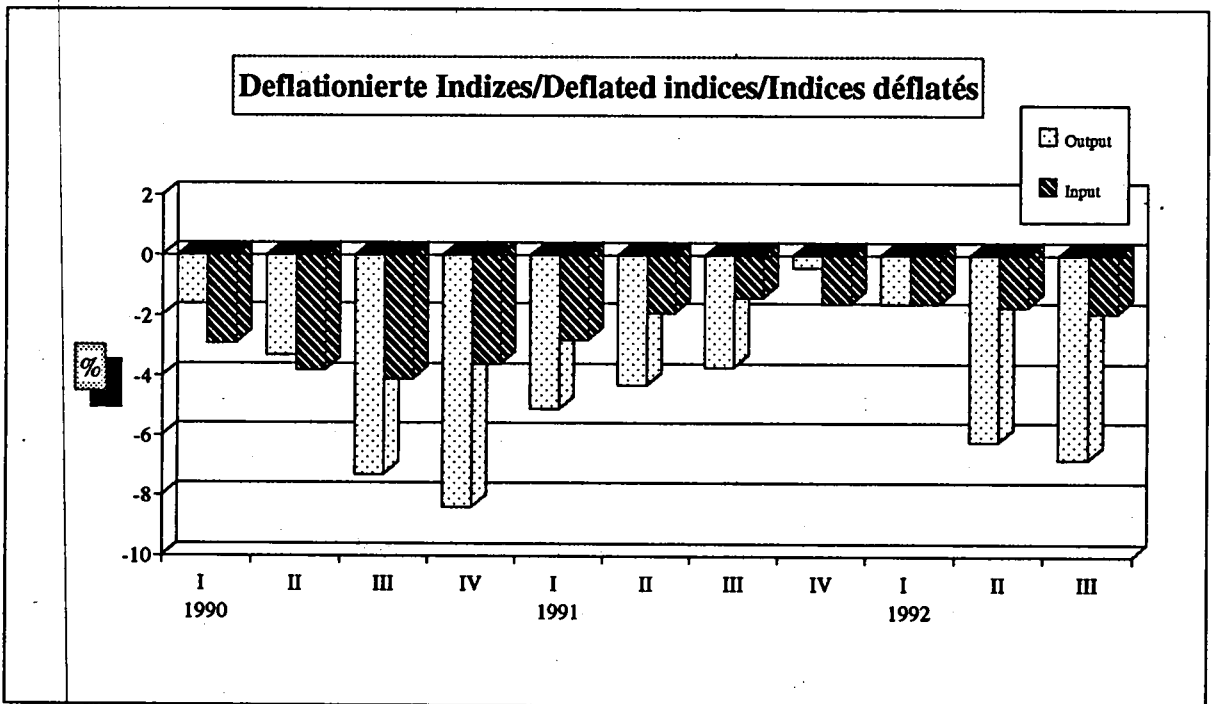
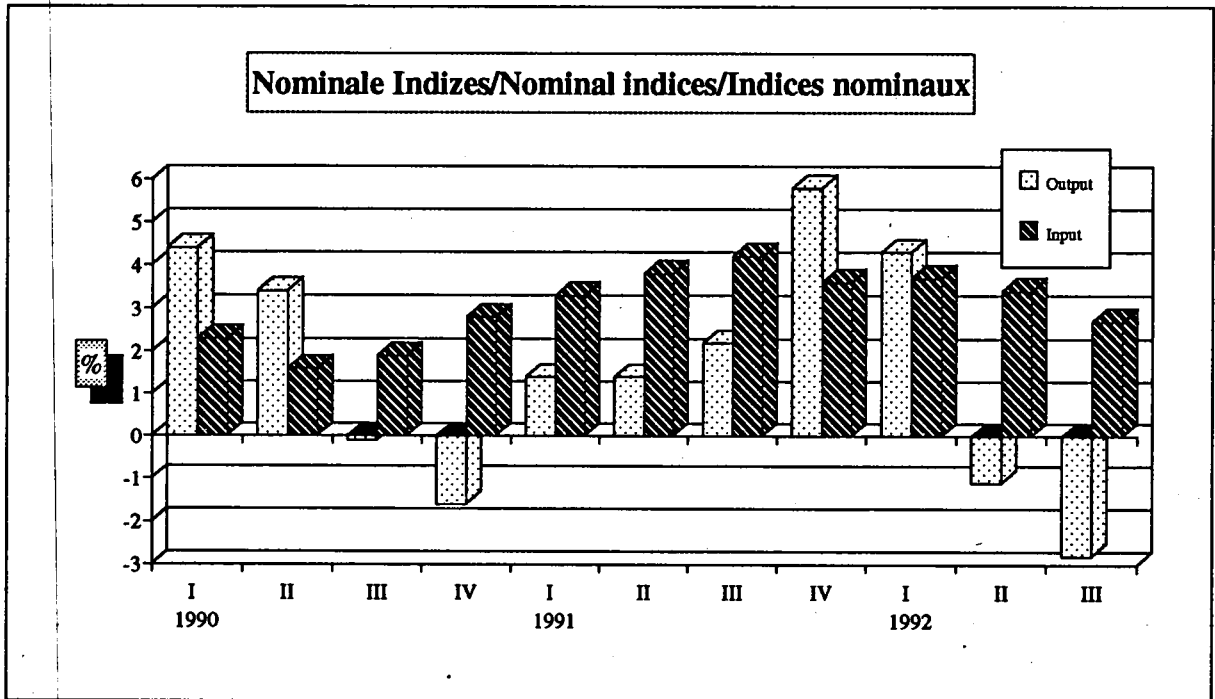


EG-Index der Einkaufspreise landwirtschaftlicher Betriebsmittel
Veränderungsraten der Preisindizes je Mitgliedstaat
EC Index of purchase prices of the means of agricultural products:
Rates of change of the price indices by Member States
Indice CE des prix d'achat des moyens de production agricole:
Taux de variation des indices des prix des Etats membres



Veränderungsraten der Agrarpreisindizes über 12 Monate
 Rates of change over 12 months of the agricultural price indices
 Taux de variation en 12 mois des indices des prix agricoles


EUR 11



**Monatliche EG-Indizes der Erzeugerpreise
landwirtschaftlicher Produkte**

**Monthly EC indices of producer prices
of agricultural products**

**Indices CE mensuels des prix à la production
des produits agricoles**



Nominale Indizes

Nominal indices

Indices nominaux

NOMINALE PREISINDIZES / NOMINAL PRICE INDICES / INDICES DES PRIX NOMINAUX

1985 = 100 (ohne MwSt / excluding VAT / TVA exclue)

BELGIQUE / BELGIË

			1991				1992				jul	aug	sep			
			sep	oct	nov	dec	jan	feb	mar	apr				may	jun	
0	INSGESAMT	TOTAL	TOTAL	92.5	99.1	101.8	101.0	102.2	101.2	100.0	98.1	105.2	93.3	89.0	90.0	102.2
(0)	INSGESAMT (ohne Obst und Gemüse)	TOTAL (excl. fruit and vegetables)	TOTAL (sans fruits et légumes)	92.1	93.5	98.5	99.1	100.0	100.8	100.6	98.3	104.2	97.3	94.7	95.7	104.5
1	PFLANZLICHE ERZEUGNISSE	CROP PRODUCTS	PRODUITS VEGETAUX	95.1	112.4	114.7	109.0	111.8	106.4	103.5	96.1	124.3	89.5	76.4	81.9	115.6
(1)	PFLANZLICHE ERZEUGNISSE (ohne Obst und Gemüse)	CROP PRODUCTS (excl. fruit and vegetables)	PRODUITS VEGETAUX (sans fruits et légumes)	95.3	96.7	100.8	106.1	108.5	108.1	108.6	96.8	133.3	104.9	93.2	101.9	135.6
11	Getreide und Reis	Cereals and rice	Céréales et riz	79.5	81.1	82.9	84.0	84.4	84.4	84.8	85.2	85.7	84.9	79.3	80.3	82.2
11A	Weichweizen	Soft wheat	Blé tendre	81.6	83.1	85.0	86.2	86.7	86.7	87.3	88.0	88.4	87.9	83.1	81.9	83.9
11B	Hartweizen	Durum wheat	Blé dur	-	-	-	-	-	-	-	-	-	-	-	-	-
11C	Futtergerste	Feeding barley	Orge fourragère	73.2	75.1	78.8	77.3	77.9	77.9	77.6	77.0	77.7	76.0	68.2	74.9	78.2
11D	Braugerste	Mating barley	Orge de brasserie	86.5	86.5	86.5	86.5	86.5	86.5	86.5	86.5	86.5	86.5	86.5	86.5	86.5
11E	Hafer	Oats	Avoine	90.3	92.6	94.6	95.2	96.7	97.6	98.4	98.1	100.8	101.4	100.6	101.0	104.0
11F	Körnermais	Grain-maize	Maïs-grain	-	-	-	-	-	-	-	-	-	-	-	-	-
11G	Rohreis	Paddy rice	Riz non décortiqué	-	-	-	-	-	-	-	-	-	-	-	-	-
11H	Sonstiges Getreide	Others	Autres	79.2	81.3	83.6	85.0	85.7	85.7	86.3	86.9	87.4	86.9	72.8	79.5	80.9
12	Hackfrüchte	Root crops	Plantes sarclées	114.7	117.3	121.4	123.5	124.1	117.5	115.7	115.3	185.2	118.6	89.5	93.4	92.1
12A	Speisekartoffeln	Potatoes for consumption	Pommes de terre de consommation	144.6	154.4	170.0	177.6	179.8	155.1	148.3	148.8	410.4	159.3	49.5	64.2	59.4
12A1	Frühkartoffeln	Early potatoes	Pommes de terre hâtives	-	-	-	-	-	-	-	-	410.4	159.3	49.5	-	-
12A2	Übrige Kartoffeln (Lager)	Main-crop potatoes	Autres pommes de terre	144.6	154.4	170.0	177.6	179.8	155.1	148.3	148.8	-	-	-	64.2	59.4
12B	Zuckerrüben	Sugar beet	Betteraves sucrières	103.9	103.9	103.9	103.9	103.9	103.9	103.9	103.9	103.9	103.9	103.9	103.9	103.9
12C	Sonstige Hackfrüchte	Others	Autres	114.7	117.3	121.4	123.5	124.1	117.5	115.7	115.3	185.2	118.6	89.5	93.4	92.1
13	Obst	Fruit	Fruits	191.7	240.9	229.5	173.3	234.8	211.7	231.7	194.4	202.8	70.6	59.8	58.8	69.0
13A	Frischobst	Fresh fruit	Fruits frais	191.7	240.9	229.5	173.3	234.8	211.7	231.7	194.4	202.8	70.6	59.8	58.8	69.0
13B	Trockenfrüchte	Nuts and dried fruit	Fruits secs	-	-	-	-	-	-	-	-	-	-	-	-	-
13B1	Nüsse	Nuts	Fruits à coque	-	-	-	-	-	-	-	-	-	-	-	-	-
13B2	Getrocknetes Obst	Dried fruit	Fruits séchés	-	-	-	-	-	-	-	-	-	-	-	-	-
14	Frischgemüse	Fresh vegetables	Légumes frais	62.5	99.2	103.0	93.0	78.9	87.8	51.1	61.8	81.1	66.8	50.3	52.3	93.4
15	Weinmost/Wein	Wine must/Wine	Moût/Vin	-	-	-	-	-	-	-	-	-	-	-	-	-
15A	Weinmost	Wine must	Moût	-	-	-	-	-	-	-	-	-	-	-	-	-
15B	Wein	Wine	Vin	-	-	-	-	-	-	-	-	-	-	-	-	-
15B1	Tafelwein	Table wine	Vin de table	-	-	-	-	-	-	-	-	-	-	-	-	-
15B2	Qualitätswein	Quality wine	Vin de qualité	-	-	-	-	-	-	-	-	-	-	-	-	-
16	Oliven und Olivenöl	Olives and olive oil	Olives et huile d'olives	-	-	-	-	-	-	-	-	-	-	-	-	-
17	Saatgut	Seeds	Semences	95.3	96.7	100.8	106.1	108.5	108.1	108.6	96.8	133.3	104.9	93.2	101.9	135.6
18	Blumen, Zierpflanzen und Baumschulerzeugnisse	Flowers, ornamental plants and tree-nursery products	Fleurs, plantes ornementales et produits de pépinière	90.5	90.6	96.4	111.4	117.4	124.2	127.5	87.5	128.3	111.7	112.3	137.6	252.5
19	Sonstige pflanzliche Erzeugnisse	Other crop products	Autres produits végétaux	84.2	84.2	87.8	89.6	94.9	94.9	93.9	93.9	93.1	92.1	92.1	87.2	89.0
19A	Hölsenfrüchte	Pulses	Légumes secs	84.2	84.2	87.8	89.6	94.9	94.9	93.9	93.9	93.1	92.1	92.1	87.2	89.0
19B	Olisamen	Oilseeds	Graines oléagineuses	70.8	70.8	70.8	70.8	70.8	70.8	70.8	70.8	70.8	70.8	70.8	70.8	70.8
19C	Rohtabak	Raw tobacco	Tabac brut	101.5	101.5	101.5	101.5	101.5	101.5	101.5	101.5	101.5	101.5	101.5	101.5	101.5
19D	Baumwolle	Cotton	Coton	-	-	-	-	-	-	-	-	-	-	-	-	-
19E	Sonstige	Others	Autres	82.5	82.5	86.9	89.1	95.5	95.5	94.2	94.2	93.2	92.0	92.0	86.1	88.3

NOMINALE PREISINDIZES / NOMINAL PRICE INDICES / INDICES DES PRIX NOMINAUX

1985 = 100 (ohne MwSt / excluding VAT / TVA exclue)

BELGIQUE / BELGIE

				1991		1992										
				sep	oct	nov	dec	jan	feb	mar	apr	may	jun	jul	aug	sep
2	TIERE UND TIERISCHE ERZEUGNISSE	ANIMALS AND ANIMAL PRODUCTS	ANIMAUX ET PRODUITS ANIMAUX	91.2	92.6	95.3	97.1	97.6	98.6	98.3	96.1	95.9	95.2	95.1	94.0	95.7
21	Tiere (zur Schlachtung und für den Export)	Animals (for slaughter and export)	Animaux (boucherie et exportation)	69.9	67.4	66.6	91.1	92.6	94.8	94.9	93.3	95.0	94.5	93.4	91.3	90.7
21A	Kälber	Calves	Veaux	114.3	117.6	121.2	122.8	117.9	110.4	112.7	113.6	116.1	118.9	120.9	120.7	126.2
21B	Rinder ohne Kälber	Cattle excluding calves	Bovins sans veaux	76.3	77.2	77.2	77.2	78.5	80.2	81.1	82.5	84.1	83.6	83.4	84.6	85.9
21C	Schweine	Pigs	Porcs	97.7	92.1	95.9	100.1	103.0	106.9	105.1	101.9	103.4	102.5	98.0	92.7	90.3
21D	Schafe und Lämmer	Sheep and lambs	Moutons et agneaux	61.4	60.2	62.4	64.7	67.4	72.6	76.4	72.8	71.8	73.7	69.2	68.7	66.1
21E	Geflügel	Poultry	Volailles	69.6	76.0	65.4	73.1	73.7	79.0	85.2	74.0	77.2	77.5	90.5	88.4	80.6
21E1	Masthähnchen	Chickens	Poulets	69.6	76.0	65.4	73.1	73.7	79.0	85.2	74.0	77.2	77.5	90.5	88.4	80.6
21E2	Sonstiges Geflügel	Other poultry	Autres volailles	69.6	76.0	65.4	73.1	73.7	79.0	85.2	74.0	77.2	77.5	90.5	88.4	80.6
21F	Sonstige Tiere	Other animals	Autres animaux	99.4	111.2	118.6	119.4	111.5	107.1	106.4	108.8	93.4	83.1	82.0	84.3	99.7
22	Milch	Milk	Lait	96.5	109.5	113.1	113.1	112.9	112.4	110.6	108.0	105.1	104.6	108.1	108.7	114.2
22A	Kuhmilch	Cow's milk	Lait de vache	96.5	109.5	113.1	113.1	112.9	112.4	110.6	108.0	105.1	104.6	108.1	108.7	114.2
22B	Sonstige Milch	Other milk	Autres laits	-	-	-	-	-	-	-	-	-	-	-	-	-
23	Eier	Eggs	Oeufs	63.6	69.6	108.5	108.5	97.5	90.0	87.6	60.1	63.7	58.7	58.2	62.2	60.1
24	Sonstige tierische Erzeugnisse	Other animal products	Autres produits animaux	66.6	66.6	66.6	66.6	66.6	66.6	66.6	66.6	66.6	66.6	66.6	66.6	66.6

NOMINALE PREISINDIZES / NOMINAL PRICE INDICES / INDICES DES PRIX NOMINAUX

1985 = 100 (ohne MwSt / excluding VAT / TVA exclue)

DANMARK

				1991		1992		DANMARK								
				sep	oct	nov	dec	jan	feb	mar	apr	may	jun	jul	aug	sep
2	TIERE UND TIERISCHE ERZEUGNISSE	ANIMALS AND ANIMAL PRODUCTS	ANIMAUX ET PRODUITS ANIMAUX	93.0	93.1	94.1	95.6	94.8	96.2	96.9	97.6	96.9	96.0	92.9	90.0	88.2
21	Tiere (zur Schlachtung und für den Export)	Animals (for slaughter and export)	Animaux (boucherie et exportation)	83.6	83.7	85.1	87.5	85.5	87.7	89.0	90.2	90.3	89.9	84.9	80.3	77.4
21A	Kälber	Calves	Veaux	85.7	85.2	84.7	84.4	83.6	84.4	84.2	82.4	81.2	80.0	79.0	80.1	80.9
21B	Rinder ohne Kälber	Cattle excluding calves	Bovins sans veaux	84.4	83.5	83.3	82.6	82.1	82.6	83.6	83.6	83.0	81.7	83.2	84.9	
21C	Schweine	Pigs	Porcs	83.4	83.9	86.1	89.6	87.3	90.1	91.6	93.4	93.4	83.1	86.2	79.0	74.2
21D	Schafe und Lämmer	Sheep and lambs	Moutons et agneaux	78.6	73.4	73.4	73.4	73.4	73.4	74.8	74.8	78.5	81.9	76.1	73.4	74.8
21E	Geflügel	Poultry	Volailles	80.8	81.1	81.1	81.1	78.2	78.5	79.6	80.0	80.0	80.8	83.1	83.1	83.1
21E1	Masthähnchen	Chickens	Poulets	80.8	81.1	81.1	81.1	78.2	78.5	79.6	80.0	80.0	80.8	83.1	83.1	83.1
21E2	Sonstiges Geflügel	Other poultry	Autres volailles	80.8	81.1	81.1	81.1	78.2	78.5	79.6	80.0	80.0	80.8	83.1	83.1	83.1
21F	Sonstige Tiere	Other animals	Autres animaux	91.0	91.0	87.0	87.0	87.0	87.0	87.0	88.0	88.0	89.0	89.0	89.0	89.0
22	Milch	Milk	Lait	111.3	111.3	111.3	111.3	112.6	112.6	112.6	112.6	110.5	108.4	108.4	108.4	108.8
22A	Kuhmilch	Cow's milk	Lait de vache	111.3	111.3	111.3	111.3	112.6	112.6	112.6	112.6	110.5	108.4	108.4	108.4	108.8
22B	Sonstige Milch	Other milk	Autres laits	-	-	-	-	-	-	-	-	-	-	-	-	-
23	Eier	Eggs	Oeufs	80.3	80.3	85.4	86.2	84.5	84.2	78.9	73.6	69.3	77.7	84.1	85.4	74.0
24	Sonstige tierische Erzeugnisse	Other animal products	Autres produits animaux	84.4	83.5	83.3	82.6	82.1	82.6	83.6	83.6	83.6	83.0	81.7	83.2	84.9

NOMINALE PREISINDIZES / NOMINAL PRICE INDICES / INDICES DES PRIX NOMINAUX

1985 = 100 (ohne MwSt / excluding VAT / TVA exclue)

DEUTSCHLAND

			1991				1992								
			sep	oct	nov	dec	jan	feb	mar	apr	may	jun	jul	aug	sep
0	INSGESAMT	TOTAL	94.6	95.0	97.0	97.6	97.9	97.6	97.6	96.8	95.9	96.0	94.2	91.2	90.3
(0)	INSGESAMT (ohne Obst und Gemüse)	TOTAL (excl. fruit and vegetables)	92.4	93.4	95.2	95.6	95.8	95.6	94.6	94.2	94.2	92.3	90.6	90.3	
1	PFLANZLICHE ERZEUGNISSE	CROP PRODUCTS	97.3	98.0	99.9	101.5	102.0	102.1	100.4	100.4	98.4	98.4	95.3	84.0	
(1)	PFLANZLICHE ERZEUGNISSE (ohne Obst und Gemüse)	CROP PRODUCTS (excl. fruit and vegetables)	88.6	91.8	93.4	94.7	94.4	94.2	92.9	92.3	91.8	91.4	88.0	83.1	
11	Getreide und Reis	Cereals and rice	72.6	73.2	75.2	77.0	76.2	79.2	79.9	80.4	80.7	79.5	81.8	75.6	75.3
11A	Weichweizen	Soft wheat	72.1	73.1	75.4	77.7	79.2	80.2	80.9	81.7	82.0	80.7	83.6	75.6	75.5
11B	Hartweizen	Durum wheat	64.6	65.2	68.2	67.1	67.3	67.4	67.4	67.5	67.4	67.4	70.3	64.5	66.1
11C	Futtergerste	Feeding barley	68.2	69.5	71.7	73.6	75.2	76.6	77.5	78.0	78.5	76.6	75.5	71.2	71.0
11D	Braugerste	Malting barley	83.5	83.2	83.7	83.4	83.4	83.6	83.5	82.7	82.7	82.6	86.3	84.3	84.0
11E	Hafer	Oats	72.8	74.1	78.2	78.7	80.5	82.2	83.3	85.0	85.5	85.4	89.8	83.9	82.6
11F	Körnermais	Grain-maize	66.0	79.2	78.9	79.5	78.6	78.2	76.3	74.4	73.9	73.0	76.6	74.7	72.8
11G	Rohreis	Paddy rice	-	-	-	-	-	-	-	-	-	-	-	-	-
11H	Sonstiges Getreide	Others	67.4	68.2	70.1	71.8	73.3	74.7	75.8	76.5	77.2	76.3	79.8	72.2	71.0
12	Hackfrüchte	Root crops	114.0	125.9	127.6	127.1	125.0	123.6	120.6	116.2	113.2	115.0	106.8	98.7	92.3
12A	Speisekartoffeln	Potatoes for consumption	182.0	236.0	244.0	241.9	232.0	226.5	212.1	192.0	179.0	187.3	149.6	103.4	83.5
12A1	Frühkartoffeln	Early potatoes	182.0	-	-	-	-	-	-	-	-	187.3	149.6	103.4	83.5
12A2	Übrige Kartoffeln (Lager)	Main-crop potatoes	-	236.0	244.0	241.9	232.0	226.5	212.1	192.0	179.0	-	-	-	-
12B	Zuckerrüben	Sugar beet	98.5	98.5	98.5	98.5	98.5	98.5	96.5	96.5	96.5	96.5	96.5	96.5	96.5
12C	Sonstige Hackfrüchte	Others	79.5	79.5	78.5	79.5	79.5	79.5	79.5	79.5	77.1	77.1	77.1	77.1	77.1
13	Obst	Fruit	198.6	179.5	181.4	186.9	200.7	194.3	189.9	192.2	192.6	186.3	184.8	114.6	73.9
13A	Frischobst	Fresh fruit	198.6	179.5	181.4	186.9	200.7	194.3	189.9	192.2	192.6	186.3	184.8	114.6	73.9
13B	Trockenfrüchte	Nuts and dried fruit	-	-	-	-	-	-	-	-	-	-	-	-	-
13B1	Nüsse	Nuts	-	-	-	-	-	-	-	-	-	-	-	-	-
13B2	Getrocknetes Obst	Dried fruit	-	-	-	-	-	-	-	-	-	-	-	-	-
14	Frischgemüse	Fresh vegetables	106.9	95.0	101.3	102.0	99.0	112.1	107.0	113.0	84.9	98.2	99.4	88.3	108.1
15	Weinmost/Wein	Wine must/Wine	73.3	64.6	64.6	64.6	64.6	64.6	64.6	64.6	64.6	64.6	64.6	64.6	64.6
15A	Weinmost	Wine must	73.3	64.6	64.6	64.6	64.6	64.6	64.6	64.6	64.6	64.6	64.6	64.6	64.6
15B	Wein	Wine	-	-	-	-	-	-	-	-	-	-	-	-	-
15B1	Tafelwein	Table wine	-	-	-	-	-	-	-	-	-	-	-	-	-
15B2	Qualitätswein	Quality wine	-	-	-	-	-	-	-	-	-	-	-	-	-
16	Oliven und Olivenöl	Olives and olive oil	-	-	-	-	-	-	-	-	-	-	-	-	-
17	Saatgut	Seeds	93.7	93.6	93.6	93.4	92.6	92.7	92.7	92.7	92.7	92.7	92.7	92.7	92.7
18	Blumen, Zierpflanzen und Baumschulerzeugnisse	Flowers, ornamental plants and tree-nursery products	105.7	110.3	112.6	115.5	114.1	112.1	107.9	108.4	108.8	107.1	105.2	105.7	108.6
19	Sonstige pflanzliche Erzeugnisse	Other crop products	78.2	78.8	77.8	78.7	79.3	79.1	79.8	79.7	79.3	79.3	55.6	54.9	55.5
19A	Hilfsfrüchte	Pulses	69.6	69.6	69.6	69.6	69.6	69.6	69.6	69.6	69.6	69.6	69.6	69.6	69.6
19B	Ölsaaten	Oilseeds	61.4	61.4	61.4	62.5	62.7	63.0	63.5	63.7	64.0	64.1	25.0	24.4	25.2
19C	Rohtabak	Raw tobacco	101.5	101.5	101.5	101.5	101.5	101.5	101.5	101.5	101.5	101.5	101.5	101.5	101.5
19D	Baumwolle	Cotton	-	-	-	-	-	-	-	-	-	-	-	-	-
19E	Sonstige	Others	98.4	100.2	103.3	104.1	105.5	104.4	105.0	105.0	103.3	103.3	98.2	97.2	97.7

NOMINALE PREISINDIZES / NOMINAL PRICE INDICES / INDICES DES PRIX NOMINAUX

1985 = 100 (ohne MwSt / excluding VAT / TVA exclue)

DEUTSCHLAND

			DEUTSCHLAND													
			1991	1992												
			sep	oct	nov	dec	jan	feb	mar	apr	may	jun	jul	aug	sep	
2	TIERE UND TIERISCHE ERZEUGNISSE	ANIMALS AND ANIMAL PRODUCTS	ANIMAUX ET PRODUITS ANIMAUX	93.6	93.9	95.6	96.1	96.3	98.1	96.5	95.4	95.0	95.1	93.8	93.2	92.7
21	Tiere (zur Schlachtung und für den Export)	Animals (for slaughter and export)	Animaux (boucherie et exportation)	89.5	87.1	88.4	89.0	91.4	92.8	93.5	92.9	93.7	93.9	91.0	88.9	85.9
21A	Kälber	Calves	Veaux	90.4	89.4	92.4	94.2	92.8	92.0	94.2	94.9	98.4	103.1	104.8	102.3	100.0
21B	Rinder ohne Kälber	Cattle excluding calves	Bovins sans veaux	79.0	79.9	80.2	80.2	81.9	81.4	81.7	82.5	83.3	82.7	83.0	83.7	84.9
21C	Schweine	Pigs	Porcs	97.9	92.5	94.3	95.2	99.0	102.1	103.0	101.2	101.8	102.0	95.8	91.5	84.9
21D	Schafe und Lämmer	Sheep and lambs	Moutons et agneaux	74.1	74.6	76.3	79.8	88.1	91.2	91.2	86.0	77.3	76.2	69.9	71.2	73.3
21E	Geflügel	Poultry	Volailles	84.5	85.3	85.5	85.6	84.8	85.3	85.8	85.6	84.5	84.5	83.6	84.0	84.2
21E1	Masthähnchen	Chickens	Poulets	86.9	87.7	87.7	86.9	87.4	87.5	88.1	87.8	87.6	87.6	86.5	87.2	87.0
21E2	Sonstiges Geflügel	Other poultry	Autres volailles	81.9	82.6	83.1	84.1	82.0	82.9	83.2	83.2	81.1	81.0	80.3	80.5	81.1
21F	Sonstige Tiere	Other animals	Autres animaux	-	-	-	-	-	-	-	-	-	-	-	-	-
22	Milch	Milk	Lait	99.8	104.4	106.3	105.3	102.7	101.0	101.0	99.0	98.2	98.6	99.9	102.1	104.2
22A	Kuhmilch	Cow's milk	Lait de vache	99.8	104.4	106.3	105.3	102.7	101.0	101.0	99.0	98.2	98.6	99.9	102.1	104.2
22B	Sonstige Milch	Other milk	Autres laits	-	-	-	-	-	-	-	-	-	-	-	-	-
23	Eier	Eggs	Oeufs	99.0	101.8	113.7	120.4	111.1	102.8	101.3	100.3	86.8	82.9	82.8	80.9	93.4
24	Sonstige tierische Erzeugnisse	Other animal products	Autres produits animaux	82.1	82.1	82.1	82.1	82.1	82.1	82.1	82.8	82.8	83.3	83.3	83.3	82.8

NOMINALE PREISINDIZES / NOMINAL PRICE INDICES / INDICES DES PRIX NOMINAUX

1985 = 100 (ohne MwSt / excluding VAT / TVA exclue)

ELLAS

			1991				1992								
			sep	oct	nov	dec	jan	feb	mar	apr	may	jun	jul	aug	sep
0	INSGESAMT	TOTAL	230.2	233.6	237.0	255.0	258.7	254.6	241.4	242.3	231.6	236.7	238.0	234.0	236.1
(0)	INSGESAMT (ohne Obst und Gemüse)	TOTAL (excl. fruit and vegetables)	225.0	226.6	228.1	229.5	234.3	232.8	231.0	232.0	230.4	227.0	228.2	228.4	233.9
1	PFLANZLICHE ERZEUGNISSE	CROP PRODUCTS	235.5	238.7	244.9	269.5	271.7	268.0	249.5	248.2	231.6	240.0	240.6	231.9	232.7
(1)	PFLANZLICHE ERZEUGNISSE (ohne Obst und Gemüse)	CROP PRODUCTS (excl. fruit and vegetables)	230.0	230.3	234.6	235.3	238.3	239.3	236.7	234.4	229.7	225.7	222.2	222.9	227.0
11	Getreide und Reis	Cereals and rice	194.9	195.1	209.1	222.3	209.7	210.2	210.3	210.4	210.4	200.2	200.4	204.7	
11A	Weichweizen	Soft wheat	202.4	204.0	216.2	227.8	227.8	227.8	227.8	227.8	227.8	212.9	213.4	214.2	
11B	Harweizen	Durum wheat	166.7	167.0	182.1	197.2	197.2	197.2	197.2	197.2	197.2	174.9	174.9	175.1	
11C	Futtergerste	Feeding barley	201.1	202.5	215.1	221.5	221.5	221.5	221.5	221.5	221.5	209.7	211.8	212.9	
11D	Braugerste	Malting barley	167.1	167.1	167.1	167.1	167.1	167.1	167.1	167.1	167.1	167.1	167.1	167.1	
11E	Hafer	Oats	183.4	180.0	182.5	177.2	177.2	177.2	177.2	177.2	177.2	196.1	187.6	175.6	
11F	Körnermais	Grain-maize	214.7	212.8	229.8	248.1	211.5	211.5	211.5	211.5	211.5	211.5	211.5	222.8	
11G	Rohreis	Paddy rice	180.7	180.5	189.5	189.5	187.6	201.2	202.0	202.1	204.2	204.2	204.2	204.0	
11H	Sonstiges Getreide	Others	-	-	-	-	-	-	-	-	-	-	-	-	
12	Hackfrüchte	Root crops	221.2	212.2	203.6	213.0	237.0	239.5	241.6	242.3	232.4	186.9	170.7	176.3	177.5
12A	Speisekartoffeln	Potatoes for consumption	242.2	227.3	213.2	228.7	268.3	272.4	276.0	277.1	260.7	185.5	158.7	150.3	152.4
12A1	Frühkartoffeln	Early potatoes	-	-	-	-	-	-	-	-	-	-	-	-	-
12A2	Übrige Kartoffeln (Lager)	Main-crop potatoes	-	-	-	-	-	-	-	-	-	-	-	-	-
12B	Zuckerrüben	Sugar beet	189.0	189.0	189.0	189.0	189.0	189.0	189.0	189.0	189.0	189.0	189.0	216.0	216.0
12C	Sonstige Hackfrüchte	Others	-	-	-	-	-	-	-	-	-	-	-	-	-
13	Obst	Fruit	245.4	267.5	267.2	259.3	252.1	245.4	229.9	220.8	202.5	245.1	225.0	239.2	230.5
13A	Frischobst	Fresh fruit	269.3	300.7	300.4	288.4	277.9	268.1	245.4	232.1	205.4	267.6	238.3	258.2	248.5
13B	Trockenfrüchte	Nuts and dried fruit	193.8	195.5	195.3	196.2	196.2	196.2	196.2	196.2	196.2	196.2	196.2	197.8	191.5
13B1	Nüsse	Nuts	192.1	197.4	198.7	199.4	199.4	199.4	199.4	199.4	199.4	199.4	199.4	203.8	197.2
13B2	Getrocknetes Obst	Dried fruit	194.5	194.5	194.5	194.5	194.5	194.5	194.5	194.5	194.5	194.5	194.5	188.4	
14	Frischgemüse	Fresh vegetables	242.9	231.4	252.6	410.6	422.3	404.7	323.0	336.2	277.7	286.9	329.5	255.9	257.2
15	Weinmost/Wein	Wine must/Wine	313.0	314.6	314.7	314.7	314.7	314.7	314.7	314.7	314.7	314.7	314.7	314.7	314.7
15A	Weinmost	Wine must	268.0	268.0	268.0	268.0	268.0	268.0	268.0	268.0	268.0	268.0	268.0	268.0	268.0
15B	Wein	Wine	417.1	422.4	422.7	422.7	422.7	422.7	422.7	422.7	422.7	422.7	422.7	422.7	422.7
15B1	Tafelwein	Table wine	-	-	-	-	-	-	-	-	-	-	-	-	-
15B2	Qualitätswein	Quality wine	-	-	-	-	-	-	-	-	-	-	-	-	-
16	Oliven und Olivenöl	Olives and olive oil	310.4	307.3	305.2	281.9	283.9	285.3	284.0	259.2	257.0	256.4	256.0	256.0	257.9
17	Saatgut	Seeds	173.4	173.4	173.4	173.4	173.4	173.4	173.4	173.4	173.4	173.4	173.4	189.0	191.2
18	Blumen, Zierpflanzen und Baumschulerzeugnisse	Flowers, ornamental plants and tree-nursery products	335.6	347.3	422.4	456.3	563.9	570.4	484.6	550.1	453.6	413.0	391.8	376.4	470.8
19	Sonstige pflanzliche Erzeugnisse	Other crop products	194.4	197.7	199.3	201.4	202.1	202.7	203.6	204.9	202.9	204.5	207.5	206.8	207.9
19A	Hülsenfrüchte	Pulses	212.0	235.4	228.0	239.1	239.1	239.1	239.1	239.1	239.1	239.1	239.1	252.8	268.4
19B	Ölsaaten	Oilseeds	151.2	154.7	154.6	155.5	157.5	159.4	159.4	159.4	159.4	159.4	163.4	163.4	163.4
19C	Rohtabak	Raw tobacco	179.2	179.2	179.2	179.2	179.2	179.2	179.2	179.2	179.2	179.2	179.2	179.2	179.2
19D	Baumwolle	Cotton	221.1	225.6	230.1	234.6	234.6	234.6	234.6	234.6	234.6	234.6	234.6	234.6	234.6
19E	Sonstige	Others	180.0	185.2	186.5	186.5	191.3	195.3	201.9	211.0	196.3	208.3	225.5	215.9	221.9

NOMINALE PREISINDIZES / NOMINAL PRICE INDICES / INDICES DES PRIX NOMINAUX

1985 = 100 (ohne MwSt / excluding VAT / TVA exclue)

ELLAS

				1991		1992										
				sep	oct	nov	dec	jan	feb	mar	apr	may	jun	jul	aug	sep
2	TIERE UND TIERISCHE ERZEUGNISSE	ANIMALS AND ANIMAL PRODUCTS	ANIMAUX ET PRODUITS ANIMAUX	217.9	221.8	218.6	221.4	228.5	223.5	222.8	228.6	231.5	229.0	231.9	238.8	243.9
21	Tiere (zur Schlachtung und für den Export)	Animals (for slaughter and export)	Animaux (boucherie et exportation)	218.6	224.7	219.2	223.6	227.2	219.1	216.2	226.5	230.4	226.4	230.5	241.7	250.0
21A	Kälber	Calves	Veaux	201.6	215.4	215.8	216.0	219.8	224.2	227.5	231.4	234.2	236.0	236.5	236.6	239.7
21B	Rinder ohne Kälber	Cattle excluding calves	Bovins sans veaux	188.2	191.3	187.4	192.3	193.1	197.0	201.8	207.7	210.8	213.7	213.4	218.7	222.9
21C	Schweine	Pigs	Porcs	209.4	211.3	212.0	224.4	238.2	238.2	243.3	244.8	244.6	245.3	234.9	250.0	247.6
21D	Schafe und Lämmer	Sheep and lambs	Moutons et agneaux	231.9	238.4	224.8	228.8	227.2	200.1	184.6	208.0	215.8	204.2	218.9	239.8	265.4
21E	Geflügel	Poultry	Volailles	258.4	258.3	258.3	258.3	258.3	258.3	258.3	258.3	258.3	258.3	258.4	268.0	268.0
21E1	Masthähnchen	Chickens	Poulets	258.4	258.3	258.3	258.3	258.3	258.3	258.3	258.3	258.3	258.3	258.4	268.0	268.0
21E2	Sonstiges Geflügel	Other poultry	Autres volailles	-	-	-	-	-	-	-	-	-	-	-	-	-
21F	Sonstige Tiere	Other animals	Autres animaux	208.1	213.4	200.0	205.1	203.0	189.5	184.6	202.9	210.4	200.9	209.8	223.0	233.0
22	Milch	Milk	Lait	223.5	224.8	224.8	225.0	241.5	240.8	244.4	243.2	244.7	243.7	245.1	246.0	246.8
22A	Kuhmilch	Cow's milk	Lait de vache	214.9	219.8	219.1	220.5	230.4	233.8	250.4	246.0	251.0	247.0	252.2	255.8	257.7
22B	Sonstige Milch	Other milk	Autres laits	226.7	228.7	228.7	226.7	245.6	243.4	242.1	242.2	242.4	242.5	242.5	242.5	242.5
23	Eier	Eggs	Oeufs	228.6	228.6	228.2	228.6	230.9	229.8	228.7	229.5	226.3	226.3	226.3	226.3	226.3
24	Sonstige tierische Erzeugnisse	Other animal products	Autres produits animaux	150.0	151.8	153.2	153.0	156.0	156.0	156.6	158.8	168.5	172.2	173.7	178.0	180.5

NOMINALE PREISINDIZES / NOMINAL PRICE INDICES / INDICES DES PRIX NOMINAUX

1985 = 100 (ohne MwSt / excluding VAT / TVA exclue)

ESPAÑA

			1991				1992									
			sep	oct	nov	dec	jan	feb	mar	apr	may	jun	jul	aug	sep	
0	INSGESAMT	TOTAL	TOTAL	118.2	120.6	120.7	121.4	120.1	120.6	118.6	111.4	112.4	110.0	111.0	109.9	103.8
(0)	INSGESAMT (ohne Obst und Gemüse)	TOTAL (excl. fruit and vegetables)	TOTAL (sans fruits et légumes)	113.3	113.4	112.3	112.1	111.9	114.2	111.1	110.2	108.2	108.5	104.4	103.5	103.4
1	PFLANZLICHE ERZEUGNISSE	CROP PRODUCTS	PRODUITS VEGETAUX	131.2	135.9	135.4	137.0	134.5	132.1	132.5	121.8	124.0	121.4	121.4	118.4	107.5
(1)	PFLANZLICHE ERZEUGNISSE (ohne Obst und Gemüse)	CROP PRODUCTS (excl. fruit and vegetables)	PRODUITS VEGETAUX (sans fruits et légumes)	128.7	129.4	125.4	125.2	124.6	124.0	123.5	126.5	122.5	121.0	112.6	108.5	109.2
11	Getreide und Reis	Cereals and rice	Céréales et riz	104.1	104.5	105.9	106.6	107.9	109.0	108.3	107.3	106.0	104.5	106.4	99.1	98.0
11A	Weichweizen	Soft wheat	Blé tendre	103.1	105.4	107.9	108.5	110.3	111.7	110.3	108.4	104.2	101.9	102.4	100.7	96.6
11B	Hartweizen	Durum wheat	Blé dur	105.9	109.8	103.1	106.3	106.8	112.0	108.5	108.4	104.5	97.0	100.8	101.6	104.2
11C	Futtergerste	Feeding barley	Orge fourragère	102.6	104.2	105.3	106.4	107.5	108.0	108.0	107.1	107.3	99.2	95.9	94.6	99.7
11D	Braugerste	Malting barley	Orge de brasserie	101.6	103.0	104.4	103.6	105.6	106.7	105.6	105.4	106.1	105.4	98.6	100.7	99.1
11E	Hafer	Oats	Avoine	107.9	111.1	113.1	115.8	113.8	120.6	119.9	127.0	118.6	112.1	107.5	114.0	112.5
11F	Körnermais	Grain-maize	Maïs-grain	110.3	102.6	101.0	101.7	103.7	104.0	104.9	103.2	103.5	111.2	132.0	93.4	91.8
11G	Rohreis	Paddy rice	Riz non décortiqué	103.9	108.9	116.5	121.4	118.5	119.4	118.7	117.6	118.3	115.5	115.5	114.3	111.6
11H	Sonstiges Getreide	Others	Autres	101.0	99.9	109.0	107.6	100.2	98.9	100.3	102.6	103.2	102.8	100.8	94.3	96.7
12	Hackfrüchte	Root crops	Plantes sarclées	171.5	151.6	146.3	141.2	138.2	131.4	140.1	171.6	150.5	140.7	119.5	113.8	112.9
12A	Speisekartoffeln	Potatoes for consumption	Pommes de terre de consommation	240.8	213.4	200.3	187.0	179.7	166.4	184.9	254.2	207.6	169.6	128.1	112.2	115.1
12A1	Frühkartoffeln	Early potatoes	Pommes de terre hâtives	-	-	-	-	-	-	-	-	-	-	-	-	-
12A2	Übrige Kartoffeln (Lager)	Main-crop potatoes	Autres pommes de terre	240.8	213.4	200.3	187.0	179.7	166.4	184.9	254.2	207.6	169.6	128.1	112.2	115.1
12B	Zuckerrüben	Sugar beet	Betteraves sucrières	113.9	100.1	101.5	103.1	103.7	102.4	102.9	102.9	102.9	118.7	112.3	115.1	111.1
12C	Sonstige Hackfrüchte	Others	Autres	-	-	-	-	-	-	-	-	-	-	-	-	-
13	Obst	Fruit	Fruits	149.3	131.1	111.9	111.1	112.2	107.6	108.5	86.4	97.8	102.4	108.3	130.7	102.7
13A	Frischobst	Fresh fruit	Fruits frais	160.4	147.1	117.6	115.4	115.8	111.8	111.2	87.1	98.6	103.1	109.0	133.8	108.2
13B	Trockenfrüchte	Nuts and dried fruit	Fruits secs	85.3	80.5	80.1	78.6	75.5	76.6	72.8	71.5	69.4	67.8	65.5	72.6	70.8
13B1	Nüsse	Nuts	Fruits à coque	81.7	77.3	72.2	70.5	70.2	71.4	72.8	71.5	69.4	67.8	65.5	72.6	68.3
13B2	Getrocknetes Obst	Dried fruit	Fruits séchés	146.1	155.5	187.2	183.6	194.8	194.8	-	-	-	-	-	-	146.1
14	Frischgemüse	Fresh vegetables	Légumes frais	113.4	163.7	200.6	211.4	198.1	192.9	195.6	157.1	166.5	149.6	168.2	132.1	108.8
15	Weinmost/Wein	Wine must/Wine	Mout/Vin	168.6	173.9	182.6	185.9	183.6	165.6	166.2	168.9	164.7	166.5	166.0	161.7	155.4
15A	Weinmost	Wine must	Mout	215.6	200.0	173.3	173.0	184.9	161.6	174.3	171.8	175.9	238.3	235.6	230.9	230.9
15B	Wein	Wine	Vin	165.5	172.1	161.9	165.4	162.2	165.9	165.7	166.5	163.9	161.7	161.3	157.1	150.4
15B1	Tafelwein	Table wine	Vin de table	-	-	-	-	-	-	-	-	-	-	-	-	-
15B2	Qualitätswein	Quality wine	Vin de qualité	-	-	-	-	-	-	-	-	-	-	-	-	-
16	Oliven und Olivenöl	Olives and olive oil	Olives et huile d'olives	152.7	155.5	144.1	134.4	133.0	138.2	132.6	131.6	131.2	130.6	128.6	127.3	133.6
17	Saatgut	Seeds	Semences	127.9	127.9	126.0	126.0	126.0	126.0	126.0	126.0	126.0	126.0	124.9	124.9	120.5
18	Blumen, Zierpflanzen und Baumschulerzeugnisse	Flowers, ornamental plants and tree-nursery products	Fleurs, plantes ornementales et produits de pépinière	96.6	165.2	116.6	138.8	152.6	141.9	125.5	114.6	100.7	107.4	109.3	106.6	109.1
19	Sonstige pflanzliche Erzeugnisse	Other crop products	Autres produits végétaux	126.2	128.7	129.4	131.4	125.8	121.0	120.1	119.5	118.9	119.5	79.5	83.5	90.3
19A	Hölsenfrüchte	Pulses	Légumes secs	110.3	111.9	113.6	131.5	110.4	85.3	91.1	86.2	84.4	88.9	90.7	97.8	102.9
19B	Ölsaaten	Oilseeds	Graines oléagineuses	126.3	127.1	128.9	131.3	131.3	131.3	131.3	131.3	131.3	131.3	32.4	32.4	33.6
19C	Pfeife	Raw tobacco	Tabac brut	163.6	140.4	140.4	135.6	126.1	126.4	111.9	111.9	111.9	111.9	111.9	111.9	163.6
19D	Baumwolle	Cotton	Coton	124.5	129.5	129.9	128.7	129.7	129.7	129.7	129.7	129.7	129.7	129.7	129.7	125.5
19E	Sonstige	Others	Autres	136.3	146.0	142.3	131.9	122.8	118.6	115.2	117.3	114.9	113.7	112.2	134.1	142.6

NOMINALE PREISINDIZES / NOMINAL PRICE INDICES / INDICES DES PRIX NOMINAUX

1985 = 100 (ohne MwSt / excluding VAT / TVA exclue)

ESPAÑA

				1991				1992								
				sep	oct	nov	dec	jan	feb	mar	apr	may	jun	jul	aug	sep
2	TIERE UND TIERISCHE ERZEUGNISSE	ANIMALS AND ANIMAL PRODUCTS	ANIMAUX ET PRODUITS ANIMAUX	103.3	102.9	103.7	103.5	103.5	107.8	103.1	99.5	98.9	97.0	99.0	100.2	99.7
21	Tiere (zur Schlachtung und für den Export)	Animals (for slaughter and export)	Animaux (boucherie et exportation)	105.6	103.8	103.4	102.3	102.4	108.7	102.8	98.1	98.5	97.7	101.2	102.3	99.7
21A	Kälber	Calves	Veaux	107.3	108.6	106.0	103.2	103.1	100.3	95.5	95.5	97.1	95.0	94.1	98.7	101.1
21B	Rinder ohne Kälber	Cattle excluding calves	Bovins sans veaux	103.4	102.6	101.1	100.8	99.3	99.9	97.3	96.1	96.8	93.8	98.0	96.4	99.8
21C	Schweine	Pigs	Porcs	98.3	94.2	102.2	104.2	112.2	117.0	114.5	109.5	112.2	118.8	115.7	105.8	95.5
21D	Schafe und Lämmer	Sheep and lambs	Moutons et agneaux	111.1	111.5	118.9	104.7	102.3	92.0	79.8	79.5	82.1	80.7	81.3	108.5	108.7
21E	Geflügel	Poultry	Volailles	111.6	109.7	84.4	88.1	78.6	118.8	105.2	89.4	83.8	72.8	85.1	95.4	97.1
21E1	Masthähnchen	Chickens	Poulets	111.6	109.7	84.4	88.1	78.6	118.8	105.2	89.4	83.8	72.8	85.1	95.4	97.1
21E2	Sonstiges Geflügel	Other poultry	Autres volailles	-	-	-	-	-	-	-	-	-	-	-	-	-
21F	Sonstige Tiere	Other animals	Autres animaux	134.5	133.5	135.1	135.7	125.9	114.5	108.2	110.8	103.5	105.1	102.5	110.6	119.7
22	Milch	Milk	Lait	101.8	105.7	110.3	111.6	113.4	112.5	110.9	108.7	105.0	99.7	99.3	101.0	102.1
22A	Kuhmilch	Cow's milk	Lait de vache	101.7	105.4	110.4	111.3	113.5	112.4	110.8	108.5	104.8	97.9	97.3	99.4	100.7
22B	Sonstige Milch	Other milk	Autres laits	102.6	107.1	109.7	112.8	113.0	112.8	111.3	109.6	107.1	108.7	109.3	109.0	109.5
23	Eier	Eggs	Oeufs	92.4	94.3	96.3	99.4	94.7	95.2	92.0	94.0	92.8	89.2	85.8	86.7	97.4
24	Sonstige tierische Erzeugnisse	Other animal products	Autres produits animaux	19.2	17.2	18.8	20.1	24.9	29.5	37.4	38.9	22.2	20.5	15.1	17.2	21.7

NOMINALE PREISINDIZES / NOMINAL PRICE INDICES / INDICES DES PRIX NOMINAUX

1985 = 100 (ohne MwSt / excluding VAT / TVA exclue)

FRANCE

			1991				1992								
			sep	oct	nov	dec	jan	feb	mar	apr	may	jun	jul	aug	sep
0	INSGESAMT	TOTAL	102.8	106.4	110.2	109.6	110.3	109.5	108.0	106.7	101.7	97.6	92.2	91.8	94.7
(0)	INSGESAMT (ohne Obst und Gemüse)	TOTAL (excl. fruit and vegetables)	100.9	102.1	104.1	105.2	105.5	104.6	103.1	101.4	98.6	97.1	93.6	93.3	96.1
1	PFLANZLICHE ERZEUGNISSE	CROP PRODUCTS	104.7	109.2	115.8	113.9	114.3	113.9	111.8	112.0	105.2	97.8	86.9	84.4	86.4
(1)	PFLANZLICHE ERZEUGNISSE (ohne Obst und Gemüse)	CROP PRODUCTS (excl. fruit and vegetables)	101.0	100.5	103.4	105.1	104.7	104.1	101.9	101.5	99.4	96.5	88.8	86.2	87.6
11	Getreide und Reis	Cereals and rice	88.2	87.7	88.3	90.2	90.5	90.9	91.4	91.2	90.6	88.5	77.6	75.2	77.4
11A	Weichweizen	Soft wheat	89.0	91.8	92.2	94.7	94.5	95.0	96.3	96.0	94.7	91.8	78.6	74.0	76.7
11B	Hartweizen	Durum wheat	76.5	78.8	74.2	71.5	70.4	72.7	75.3	75.5	74.8	75.7	55.2	65.5	68.1
11C	Futtergerste	Feeding barley	82.1	84.4	86.7	89.4	89.8	89.3	87.5	84.7	87.2	88.9	73.5	72.7	74.2
11D	Braugerste	Malting barley	88.0	98.1	94.0	90.5	94.8	95.3	95.1	95.8	93.7	91.7	86.0	78.3	87.9
11E	Hafer	Oats	109.4	120.5	117.4	121.1	127.3	127.9	127.9	127.5	128.5	132.8	113.9	103.4	108.8
11F	Körnermais	Grain-maize	89.9	78.5	79.5	80.8	81.3	81.9	81.8	82.7	83.0	80.3	81.9	78.8	79.2
11G	Rohreis	Paddy rice	-	-	-	-	-	-	-	-	-	-	-	-	-
11H	Sonstiges Getreide	Others	85.5	86.9	88.5	90.4	91.4	92.7	93.3	93.0	95.3	95.3	77.3	73.3	73.6
12	Hackfrüchte	Root crops	114.0	113.6	112.6	111.4	110.9	109.2	106.5	104.8	112.3	105.2	104.9	107.0	102.0
12A	Speisekartoffeln	Potatoes for consumption	177.8	175.6	170.9	165.0	162.4	153.8	140.4	131.8	169.4	134.0	102.6	112.9	88.1
12A1	Frühkartoffeln	Early potatoes	-	-	-	-	-	-	-	-	276.0	134.0	102.6	-	-
12A2	Übrige Kartoffeln (Lager)	Main-crop potatoes	177.8	175.6	170.9	165.0	162.4	153.8	140.4	131.8	119.4	-	-	112.9	88.1
12B	Zuckerrüben	Sugar beet	98.1	98.1	98.1	98.1	98.1	98.1	98.1	98.1	98.1	98.1	106.3	106.3	106.3
12C	Sonstige Hackfrüchte	Others	85.9	85.9	85.9	85.9	85.9	85.9	85.9	85.9	85.9	85.9	93.0	93.0	93.0
13	Obst	Fruit	184.8	216.6	248.8	226.8	228.1	234.2	249.4	250.5	176.8	111.8	85.3	87.9	79.0
13A	Frischobst	Fresh fruit	184.8	216.6	248.8	226.8	228.1	234.2	249.4	250.5	176.8	111.8	85.3	87.9	79.0
13B	Trockenfrüchte	Nuts and dried fruit	-	-	-	-	-	-	-	-	-	-	-	-	-
13B1	Nüsse	Nuts	-	-	-	-	-	-	-	-	-	-	-	-	-
13B2	Getrocknetes Obst	Dried fruit	-	-	-	-	-	-	-	-	-	-	-	-	-
14	Frischgemüse	Fresh vegetables	73.4	89.3	116.7	99.6	107.4	103.2	88.4	93.1	98.0	95.3	71.6	66.2	81.1
15	Weinmost/Wein	Wine must/Wine	131.7	132.1	138.9	138.3	134.0	132.2	130.3	129.1	124.6	119.0	117.2	112.2	111.8
15A	Weinmost	Wine must	-	-	-	-	-	-	-	-	-	-	-	-	-
15B	Wein	Wine	131.7	132.1	138.9	138.3	134.0	132.2	130.3	129.1	124.6	119.0	117.2	112.2	111.8
15B1	Tafelwein	Table wine	131.9	133.6	136.2	135.5	136.7	136.5	135.0	134.0	130.7	128.2	127.2	128.4	129.0
15B2	Qualitätswein	Quality wine	131.6	131.6	137.1	136.5	133.2	130.8	128.7	127.5	122.8	116.0	114.0	107.0	106.3
16	Oliven und Olivenöl	Olives and olive oil	-	-	-	-	-	-	-	-	-	-	-	-	-
17	Saatgut	Seeds	130.0	117.7	117.8	118.9	115.4	110.5	108.5	113.9	114.6	114.8	123.1	123.1	123.4
18	Blumen, Zierpflanzen und Baumschulerzeugnisse	Flowers, ornamental plants and tree-nursery products	69.5	71.1	89.0	123.8	127.1	128.3	97.9	94.8	70.8	74.6	68.2	83.0	79.3
19	Sonstige pflanzliche Erzeugnisse	Other crop products	72.2	72.5	72.5	71.5	71.8	71.8	71.0	71.5	71.5	71.3	49.8	49.6	50.2
19A	Hülsenfrüchte	Pulses	91.9	91.9	91.9	91.9	92.8	92.8	87.1	87.1	87.1	87.1	87.1	87.1	87.1
19B	Ölsaaten	Oilseeds	64.2	64.5	64.3	63.0	62.9	63.1	63.5	65.0	64.9	64.9	35.2	35.0	35.9
19C	Rohtabak	Raw tobacco	105.0	105.0	105.0	105.0	105.0	105.0	105.0	105.0	95.5	85.5	103.8	103.8	103.8
19D	Baumwolle	Cotton	-	-	-	-	-	-	-	-	-	-	-	-	-
19E	Sonstige	Others	97.5	100.0	109.4	109.4	108.2	110.0	110.6	110.6	110.6	98.9	98.9	98.9	99.3

NOMINALE PREISINDIZES / NOMINAL PRICE INDICES / INDICES DES PRIX NOMINAUX

1985 = 100 (ohne MwSt / excluding VAT / TVA exclue)

FRANCE

			1991				1992									
			sep	oct	nov	dec	jan	feb	mar	apr	may	jun	jul	aug	sep	
2	TIERE UND TIERISCHE ERZEUGNISSE	ANIMALS AND ANIMAL PRODUCTS	ANIMAUX ET PRODUITS ANIMAUX	100.9	103.5	104.7	105.2	106.2	105.0	104.1	101.3	98.2	97.5	97.8	99.4	103.2
21	Tiere (zur Schlachtung und für den Export)	Animals (for slaughter and export)	Animaux (boucherie et exportation)	94.8	96.4	96.9	96.9	99.6	99.3	99.8	99.1	99.2	98.3	97.2	95.7	96.4
21A	Kälber	Calves	Veaux	109.6	120.4	121.4	120.4	118.0	110.4	114.5	118.1	116.3	113.0	111.1	110.2	119.8
21B	Rinder ohne Kälber	Cattle excluding calves	Bovins sans veaux	91.0	91.3	88.9	87.7	94.3	93.8	94.2	94.6	95.0	93.3	94.4	95.4	95.5
21C	Schweine	Pigs	Porcs	88.3	96.9	101.2	102.8	104.3	107.8	107.6	101.9	105.0	106.7	101.3	93.5	90.8
21D	Schafe und Lämmer	Sheep and lambs	Moutons et agneaux	81.1	85.6	88.7	95.1	99.8	100.1	97.8	92.9	87.4	87.1	87.2	87.2	86.6
21E	Geflügel	Poultry	Volailles	92.5	92.5	92.7	92.9	93.0	92.5	92.5	92.5	92.3	92.1	92.0	91.2	90.4
21E1	Masthähnchen	Chickens	Poulets	91.1	91.3	91.5	91.4	91.6	91.5	91.3	91.3	90.9	91.0	91.1	89.9	89.6
21E2	Sonstiges Geflügel	Other poultry	Autres volailles	94.4	94.2	94.4	94.9	94.9	93.9	94.2	94.2	94.2	93.7	93.2	93.0	91.6
21F	Sonstige Tiere	Other animals	Autres animaux	94.2	96.3	100.0	98.3	97.9	97.6	97.3	98.4	96.3	93.6	91.4	90.6	93.1
22	Milch	Milk	Lait	112.9	117.8	119.8	120.3	119.7	117.7	114.0	107.7	99.5	99.6	101.6	108.6	117.9
22A	Kuhmilch	Cow's milk	Lait de vache	112.9	117.8	119.8	120.3	119.7	117.7	114.0	107.7	99.5	99.6	101.6	108.6	117.9
22B	Sonstige Milch	Other milk	Autres laits	-	-	-	-	-	-	-	-	-	-	-	-	-
23	Eier	Eggs	Oeufs	91.1	90.1	97.5	105.6	93.5	84.6	85.3	79.9	72.1	69.1	74.0	78.1	80.6
24	Sonstige tierische Erzeugnisse	Other animal products	Autres produits animaux	74.2	74.2	75.4	75.4	75.4	75.4	75.4	75.4	75.4	75.1	74.7	74.2	75.1

NOMINALE PREISINDIZES / NOMINAL PRICE INDICES / INDICES DES PRIX NOMINAUX

1985 = 100 (ohne MwSt / excluding VAT / TVA exclue)

IRELAND

			IRELAND													
			1991	1992												
			sep	oct	nov	dec	jan	feb	mar	apr	may	jun	jul	aug	sep	
2	TIERE UND TIERISCHE ERZEUGNISSE	ANIMALS AND ANIMAL PRODUCTS	ANIMAUX ET PRODUITS ANIMAUX	101.6	102.3	103.0	104.4	106.0	107.3	107.6	108.6	108.9	108.4	106.6	106.8	107.0
21	Tiere (zur Schlachtung und für den Export)	Animals (for slaughter and export)	Animaux (boucherie et exportation)	92.4	91.6	93.1	95.6	97.0	100.2	101.4	102.6	102.3	101.1	98.7	97.6	94.9
21A	Kälber	Calves	Veaux	-	-	-	-	-	-	-	-	-	-	-	-	-
21B	Rinder ohne Kälber	Cattle excluding calves	Bovins sans veaux	94.4	93.4	94.4	95.3	98.3	100.3	101.2	102.8	103.0	102.7	100.4	100.0	97.2
21C	Schweine	Pigs	Porcs	90.0	92.2	94.1	97.0	94.6	106.6	108.7	110.0	111.6	107.9	104.1	99.3	94.3
21D	Schafe und Lämmer	Sheep and lambs	Moutons et agneaux	72.8	71.6	78.1	87.1	89.7	95.1	98.5	96.3	84.9	77.0	73.8	72.9	70.3
21E	Geflügel	Poultry	Volailles	90.2	90.1	90.0	109.4	90.3	90.3	90.3	90.4	90.4	90.4	91.3	90.7	90.4
21E1	Masthähnchen	Chickens	Poulets	101.7	101.7	101.8	101.6	102.3	102.3	102.3	102.3	102.3	102.3	102.3	102.0	102.0
21E2	Sonstiges Geflügel	Other poultry	Autres volailles	67.1	66.6	66.4	124.6	66.4	66.4	66.4	66.6	66.6	66.6	66.6	66.1	67.3
21F	Sonstige Tiere	Other animals	Autres animaux	-	-	-	-	-	-	-	-	-	-	-	-	-
22	Milch	Milk	Lait	116.1	118.9	118.4	118.2	120.3	116.7	118.0	118.6	120.1	120.5	119.7	121.6	126.4
22A	Kuhmilch	Cow's milk	Lait de vache	116.1	118.9	118.4	118.2	120.3	116.7	118.0	118.6	120.1	120.5	119.7	121.6	126.4
22B	Sonstige Milch	Other milk	Autres laits	-	-	-	-	-	-	-	-	-	-	-	-	-
23	Eier	Eggs	Oeufs	104.0	100.9	108.3	109.2	105.3	98.4	98.5	95.6	91.8	90.0	87.1	87.8	93.9
24	Sonstige tierische Erzeugnisse	Other animal products	Autres produits animaux	31.6	31.8	32.4	35.9	35.2	37.5	39.1	36.2	35.9	31.8	31.2	30.6	26.5

NOMINALE PREISINDIZES / NOMINAL PRICE INDICES / INDICES DES PRIX NOMINAUX

1985 = 100 (ohne MwSt / excluding VAT / TVA exclue)

ITALIA

			1991				1992									
			sep	oct	nov	dec	jan	feb	mar	apr	may	jun	jul	aug	sep	
2	TIERE UND TIERISCHE ERZEUGNISSE	ANIMALS AND ANIMAL PRODUCTS	ANIMAUX ET PRODUITS ANIMAUX	111.6	112.5	114.1	114.9	115.9	114.7	114.3	114.1	111.0	109.8	108.6	111.0	112.2
21	Tiere (zur Schlachtung und für den Export)	Animals (for slaughter and export)	Animaux (boucherie et exportation)	108.9	110.0	111.6	112.2	116.6	115.0	114.8	115.0	111.0	109.4	107.9	111.4	113.4
21A	Kälber	Calves	Veaux	124.4	128.1	133.3	131.6	131.7	126.6	125.6	126.0	126.0	128.5	128.0	129.0	131.0
21B	Rinder ohne Kälber	Cattle excluding calves	Bovins sans veaux	102.6	103.2	102.6	101.9	114.0	114.3	115.5	110.7	114.6	113.1	110.0	110.0	112.0
21C	Schweine	Pigs	Porcs	113.9	116.7	120.7	124.2	131.7	128.0	127.5	130.7	123.1	120.9	116.0	121.0	125.0
21D	Schafe und Lämmer	Sheep and lambs	Moutons et agneaux	100.8	100.9	99.7	104.2	100.5	99.2	98.9	126.8	121.5	121.1	122.0	123.0	122.0
21E	Geflügel	Poultry	Volailles	110.7	108.9	108.6	108.9	107.7	107.9	107.4	105.4	95.8	93.4	98.4	106.9	105.6
21E1	Masthähnchen	Chickens	Poulets	112.3	109.3	108.6	107.4	106.3	107.8	108.3	107.7	97.0	95.5	104.0	115.0	113.0
21E2	Sonstiges Geflügel	Other poultry	Autres volailles	107.7	108.3	108.7	111.7	110.3	108.1	105.7	101.2	93.7	89.6	88.0	92.0	92.0
21F	Sonstige Tiere	Other animals	Autres animaux	105.5	110.6	115.9	116.4	104.6	98.7	96.3	102.6	91.4	89.7	84.3	87.0	92.5
22	Milch	Milk	Lait	120.8	121.1	121.2	121.2	116.5	116.6	116.6	116.6	116.5	116.5	116.2	116.2	115.5
22A	Kuhmilch	Cow's milk	Lait de vache	122.3	122.6	122.7	122.7	117.6	117.6	117.6	117.6	117.6	117.6	117.3	117.3	116.7
22B	Sonstige Milch	Other milk	Autres laits	94.9	94.9	94.9	94.9	96.2	98.6	98.6	98.6	96.7	96.7	96.7	96.7	94.0
23	Eier	Eggs	Oeufs	89.9	101.2	108.1	113.6	107.8	105.6	100.9	97.1	89.6	87.7	85.0	88.0	90.0
24	Sonstige tierische Erzeugnisse	Other animal products	Autres produits animaux	88.3	88.3	88.3	88.3	75.6	75.7	78.0	78.0	79.2	85.8	85.8	85.8	85.8

NOMINALE PREISINDIZES / NOMINAL PRICE INDICES / INDICES DES PRIX NOMINAUX

1985 = 100 (ohne MwSt / excluding VAT / TVA exclue)

LUXEMBOURG

			1991		1992											
			sep	oct	nov	dec	jan	feb	mar	apr	may	jun	jul	aug	sep	
2	TIERE UND TIERISCHE ERZEUGNISSE	ANIMALS AND ANIMAL PRODUCTS	ANIMAUX ET PRODUITS ANIMAUX	100.9	100.9	104.2	102.8	104.3	108.7	103.9	102.6	101.1	101.7	100.8	100.3	102.1
21	Tiere (zur Schlachtung und für den Export)	Animals (for slaughter and export)	Animaux (boucherie et exportation)	88.7	88.1	91.2	86.7	90.3	98.8	92.5	93.4	94.2	96.4	94.4	92.2	93.9
21A	Kälber	Calves	Veaux	97.5	90.3	100.1	95.4	88.9	168.3	87.2	104.4	102.7	125.2	128.0	115.7	106.5
21B	Flinder ohne Kälber	Cattle excluding calves	Bovins sans veaux	84.6	84.5	85.2	84.8	85.7	89.0	88.4	89.2	89.5	90.7	88.7	88.3	92.5
21C	Schweine	Pigs	Porcs	97.5	89.1	105.2	89.7	103.8	98.9	105.6	101.9	104.8	103.8	100.0	95.8	94.0
21D	Schafe und Lämmer	Sheep and lambs	Moutons et agneaux	-	-	-	-	-	-	-	-	-	-	-	-	-
21E	Geflügel	Poultry	Volailles	88.7	86.1	91.2	86.7	90.3	96.8	92.5	93.4	94.2	96.4	94.4	92.2	93.9
21E1	Masthähnchen	Chickens	Poulets
21E2	Sonstiges Geflügel	Other poultry	Autres volailles	-	-	-	-	-	-	-	-	-	-	-	-	-
21F	Sonstige Tiere	Other animals	Autres animaux	-	-	-	-	-	-	-	-	-	-	-	-	-
22	Milch	Milk	Lait	110.7	112.8	114.4	115.4	115.2	114.6	113.0	109.9	106.9	106.3	106.4	107.2	108.9
22A	Kuhmilch	Cow's milk	Lait de vache	110.7	112.8	114.4	115.4	115.2	114.6	113.0	109.9	106.9	106.3	106.4	107.2	108.9
22B	Sonstige Milch	Other milk	Autres laits	-	-	-	-	-	-	-	-	-	-	-	-	-
23	Eier	Eggs	Oeufs	95.3	94.3	111.1	117.5	113.1	101.7	95.3	98.3	85.9	78.1	78.1	78.1	82.5
24	Sonstige tierische Erzeugnisse	Other animal products	Autres produits animaux	-	-	-	-	-	-	-	-	-	-	-	-	-

NOMINALE PREISINDIZES / NOMINAL PRICE INDICES / INDICES DES PRIX NOMINAUX

1985 = 100 (ohne MwSt / excluding VAT / TVA exclue)

NEDERLAND

			1991				1992									
			sep	oct	nov	dec	jan	feb	mar	apr	may	jun	jul	aug	sep	
0	INSGESAMT	TOTAL	TOTAL	96.5	103.0	103.9	106.8	104.4	105.0	100.6	99.9	97.8	94.2	90.0	88.8	93.4
(0)	INSGESAMT (ohne Obst und Gemüse)	TOTAL (excl. fruit and vegetables)	TOTAL (sans fruits et légumes)	96.8	100.0	99.6	101.5	99.8	99.1	96.0	96.5	95.4	95.8	93.3	92.7	94.4
1	PFLANZLICHE ERZEUGNISSE	CROP PRODUCTS	PRODUITS VEGETAUX	98.2	112.0	118.6	124.4	119.6	125.7	113.9	111.4	103.9	93.1	83.3	83.9	95.4
(1)	PFLANZLICHE ERZEUGNISSE (ohne Obst und Gemüse)	CROP PRODUCTS (excl. fruit and vegetables)	PRODUITS VEGETAUX (sans fruits et légumes)	100.1	104.8	109.2	112.4	109.3	112.9	102.7	103.7	97.5	98.5	93.2	96.4	100.1
11	Getreide und Reis	Cereals and rice	Céréales et riz	78.1	79.8	80.5	81.6	82.1	84.1	81.9	82.5	82.5	82.5	82.5	76.4	77.4
11A	Weichweizen	Soft wheat	Blé tendre	76.0	79.8	80.4	81.5	82.0	84.3	81.5	82.4	82.4	82.4	82.4	74.9	76.0
11B	Hartweizen	Durum wheat	Blé dur	-	-	-	-	-	-	-	-	-	-	-	-	-
11C	Futtergerste	Feeding barley	Orges fourragères	73.5	78.3	79.4	80.7	82.0	82.5	82.9	82.0	82.0	82.0	74.1	75.2	
11D	Braugerste	Malting barley	Orges de brasserie	80.8	81.9	82.3	82.7	81.7	81.7	81.7	80.8	80.8	80.8	80.8	89.1	89.1
11E	Hafer	Oats	Avoine	80.5	83.2	83.4	84.6	87.0	88.5	88.9	88.9	88.9	88.9	88.9	98.9	99.6
11F	Körnermais	Grain-maize	Maïs-grain	-	-	-	-	-	-	-	-	-	-	-	-	-
11G	Rohreis	Paddy rice	Riz non décortiqué	-	-	-	-	-	-	-	-	-	-	-	-	-
11H	Sonstiges Getreide	Others	Autres	75.8	77.0	77.0	78.1	78.1	78.1	78.1	78.1	78.1	78.1	78.1	78.1	78.1
12	Hackfrüchte	Root crops	Plantes sarclées	97.3	101.1	108.1	108.7	106.6	101.7	102.1	102.9	88.4	109.0	87.7	84.8	70.8
12A	Spelseekartoffeln	Potatoes for consumption	Pommes de terre de consommation	138.5	153.2	180.8	183.3	174.9	155.8	157.1	160.5	103.8	184.2	103.1	90.9	52.1
12A1	Frühkartoffeln	Early potatoes	Pommes de terre hâtives	-	-	-	-	-	-	-	-	-	-	-	-	-
12A2	Übrige Kartoffeln (Lager)	Main-crop potatoes	Autres pommes de terre	138.5	153.2	180.8	183.3	174.9	155.8	157.1	160.5	103.8	-	-	-	52.1
12B	Zuckerrüben	Sugar beet	Betteraves sucrières	82.3	82.3	82.3	82.3	82.3	82.3	82.3	82.3	82.3	82.3	82.3	82.3	75.1
12C	Sonstige Hackfrüchte	Others	Autres	85.6	85.6	85.6	85.6	85.6	85.6	85.6	85.6	85.6	85.6	83.0	83.0	83.0
13	Obst	Fruit	Fruits	189.4	216.7	210.0	224.7	240.9	237.2	258.4	247.9	198.2	109.8	125.8	101.6	86.1
13A	Frischobst	Fresh fruit	Fruits frais	189.4	216.7	210.0	224.7	240.9	237.2	258.4	247.9	198.2	109.8	125.8	101.6	86.1
13B	Trockenfrüchte	Nuts and dried fruit	Fruits secs	-	-	-	-	-	-	-	-	-	-	-	-	-
13B1	Nüsse	Nuts	Fruits à coque	-	-	-	-	-	-	-	-	-	-	-	-	-
13B2	Getrocknetes Obst	Dried fruit	Fruits séchés	-	-	-	-	-	-	-	-	-	-	-	-	-
14	Frischgemüse	Fresh vegetables	Légumes frais	80.5	115.0	128.9	140.2	128.1	141.6	121.3	111.4	106.5	77.3	52.8	50.4	84.9
15	Weinmost/Wein	Wine must/Wine	Moût/Vin	-	-	-	-	-	-	-	-	-	-	-	-	-
15A	Weinmost	Wine must	Moût	-	-	-	-	-	-	-	-	-	-	-	-	-
15B	Wein	Wine	Vin	-	-	-	-	-	-	-	-	-	-	-	-	-
15B1	Tafelwein	Table wine	Vin de table	-	-	-	-	-	-	-	-	-	-	-	-	-
15B2	Qualitätswein	Quality wine	Vin de qualité	-	-	-	-	-	-	-	-	-	-	-	-	-
16	Oliven und Olivenöl	Olives and olive oil	Olives et huile d'olives	-	-	-	-	-	-	-	-	-	-	-	-	-
17	Saatgut	Seeds	Semences	117.4	117.4	117.4	117.4	120.9	120.9	120.9	120.9	120.9	120.9	119.7	119.7	119.7
18	Blumen, Zierpflanzen und Baumschulerzeugnisse	Flowers, ornamental plants and nursery products	Fleurs, plantes ornementales et produits de pépinière	101.8	107.7	112.5	117.1	112.3	119.1	103.4	104.5	99.0	94.8	92.7	99.3	108.9
19	Sonstige pflanzliche Erzeugnisse	Other crop products	Autres produits végétaux	68.8	68.3	66.2	65.7	66.0	68.5	68.1	66.8	66.5	66.3	66.3	65.8	65.5
19A	Hölsenfrüchte	Pulses	Légumes secs	73.0	72.0	71.4	70.3	71.3	72.2	71.8	72.4	72.4	72.4	72.4	66.8	66.7
19B	Ölsaaten	Oilseeds	Graines oléagineuses	54.9	55.0	55.6	55.8	55.3	54.1	53.8	54.0	54.0	54.0	54.0	59.8	59.4
19C	Rohtabak	Raw tobacco	Tabac brut	-	-	-	-	-	-	-	-	-	-	-	-	-
19D	Baumwolle	Cotton	Coton	-	-	-	-	-	-	-	-	-	-	-	-	-
19E	Sonstige	Others	Autres	68.4	68.4	68.4	68.4	68.4	69.9	69.9	70.2	69.9	68.6	68.6	71.4	71.4

NOMINALE PREISINDIZES / NOMINAL PRICE INDICES / INDICES DES PRIX NOMINAUX

1985 = 100 (ohne MwSt / excluding VAT / TVA exclue)

NEDERLAND

			1991				1992									
			sep	oct	nov	dec	jan	feb	mar	apr	may	jun	jul	aug	sep	
2	TIERE UND TIERISCHE ERZEUGNISSE	ANIMALS AND ANIMAL PRODUCTS	ANIMAUX ET PRODUITS ANIMAUX	95.8	98.3	98.2	97.7	96.5	94.3	93.6	93.9	94.6	94.8	93.4	91.4	92.3
21	Tiere (zur Schlachtung und für den Export)	Animals (for slaughter and export)	Animaux (boucherie et exportation)	92.9	93.8	87.9	91.1	91.9	90.2	89.7	90.7	92.0	92.0	89.2	84.4	83.4
21A	Kälber	Calves	Veaux	96.6	100.8	100.8	99.9	105.0	88.6	101.8	98.6	101.0	101.8	105.7	108.2	115.4
21B	Rinder ohne Kälber	Cattle excluding calves	Bovins sans veaux	82.9	83.4	79.0	79.0	86.5	86.2	87.0	88.3	86.5	90.1	88.3	88.3	90.9
21C	Schweine	Pigs	Porcs	99.3	99.3	89.7	96.1	93.6	92.3	90.4	92.9	95.5	94.2	88.1	78.5	73.7
21D	Schafe und Lämmer	Sheep and lambs	Moutons et agneaux	66.3	69.5	71.7	72.9	72.6	73.3	76.3	77.7	74.8	72.9	72.9	72.9	72.9
21E	Geflügel	Poultry	Volailles	75.5	78.4	76.3	75.4	76.3	76.7	75.4	74.4	73.6	73.0	74.5	74.4	74.8
21E1	Masthähnchen	Chickens	Poulets	77.1	77.1	77.1	76.7	76.7	76.7	76.7	76.7	76.7	78.7	77.6	77.1	76.7
21E2	Sonstiges Geflügel	Other poultry	Autres volailles	68.9	73.5	72.6	69.8	74.9	76.7	70.3	64.7	60.5	57.3	61.5	62.8	67.0
21F	Sonstige Tiere	Other animals	Autres animaux	85.3	83.8	83.2	82.3	78.0	80.2	79.3	80.8	78.6	78.6	78.6	78.6	78.6
22	Milch	Milk	Lat	100.8	105.9	107.1	106.3	103.8	101.4	100.5	100.3	101.4	102.1	102.3	103.3	105.3
22A	Kuhmilch	Cow's milk	Lait de vache	100.8	105.9	107.1	106.3	103.8	101.4	100.5	100.3	101.4	102.1	102.3	103.3	105.3
22B	Sonstige Milch	Other milk	Autres laits	-	-	-	-	-	-	-	-	-	-	-	-	-
23	Eier	Eggs	Oeufs	85.0	87.9	96.6	97.6	86.9	81.4	81.6	78.7	72.2	70.5	70.0	72.7	82.6
24	Sonstige tierische Erzeugnisse	Other animal products	Autres produits animaux	92.4	97.4	99.9	99.9	103.6	105.5	105.5	102.4	102.4	106.1	104.9	104.9	107.4

NOMINALE PREISINDIZES / NOMINAL PRICE INDICES / INDICES DES PRIX NOMINAUX

1985 = 100 (ohne MwSt / excluding VAT / TVA exclue)

UNITED KINGDOM


				UNITED KINGDOM												
				1991				1992								
				sep	oct	nov	dec	jan	feb	mar	apr	may	jun	jul	aug	sep
2	TIERE UND TIERISCHE ERZEUGNISSE	ANIMALS AND ANIMAL PRODUCTS	ANIMAUX ET PRODUITS ANIMAUX	111.9	113.4	108.6	111.1	113.4	115.0	114.9	114.1	109.0	108.8	118.4	120.7	119.6
21	Tiere (zur Schlachtung und für den Export)	Animals (for slaughter and export)	Animaux (boucherie et exportation)	95.2	96.7	100.6	104.8	109.7	113.2	114.2	115.5	114.1	113.0	109.7	107.8	105.8
21A	Kälber	Calves	Veaux	146.0	108.3	108.3	108.3	117.2	117.2	117.2	142.8	142.8	142.8	146.6	146.6	146.6
21B	Rinder ohne Kälber	Cattle excluding calves	Bovins sans veaux	105.8	105.9	106.0	110.0	110.4	111.8	113.7	115.7	115.0	115.8	114.9	116.2	114.7
21C	Schweine	Pigs	Porcs	88.5	95.1	100.7	107.8	107.9	118.5	119.2	124.2	122.5	117.8	114.1	105.4	102.1
21D	Schafe und Lämmer	Sheep and lambs	Moutons et agneaux	61.8	62.4	80.6	85.6	120.4	123.4	121.9	114.6	109.2	105.7	92.0	89.1	86.0
21E	Geflügel	Poultry	Volailles	102.3	102.9	102.8	102.9	100.7	101.5	102.2	103.1	103.7	104.0	103.7	102.8	102.1
21E1	Masthähnchen	Chickens	Poulets	95.0	94.6	94.4	94.8	94.9	96.0	97.0	98.2	98.9	99.2	98.9	97.7	96.7
21E2	Sonstiges Geflügel	Other poultry	Autres volailles	122.9	125.6	125.6	125.6	117.1	117.0	116.9	117.1	117.3	117.5	117.4	117.2	117.2
21F	Sonstige Tiere	Other animals	Autres animaux	-	-	-	-	-	-	-	-	-	-	-	-	-
22	Milch	Milk	Lait	147.0	146.4	124.4	123.2	121.9	121.8	120.4	115.9	104.5	107.4	143.4	153.4	152.6
22A	Kuhmilch	Cow's milk	Lait de vache	147.0	146.4	124.4	123.2	121.9	121.8	120.4	115.9	104.5	107.4	143.4	153.4	152.6
22B	Sonstige Milch	Other milk	Autres laits	-	-	-	-	-	-	-	-	-	-	-	-	-
23	Eier	Eggs	Oeufs	86.4	97.9	102.6	109.1	106.6	99.9	96.6	95.4	89.7	82.2	74.7	75.7	80.7
24	Sonstige tierische Erzeugnisse	Other animal products	Autres produits animaux	82.6	82.6	82.6	82.6	82.6	82.6	82.6	82.6	80.5	80.5	80.5	80.5	80.5

NOMINALE PREISINDIZES / NOMINAL PRICE INDICES / INDICES DES PRIX NOMINAUX

1985 = 100 (ohne MwSt / excluding VAT / TVA exclus)

EUR 11

				1991		1992											
				sep	oct	nov	dec	jan	feb	mar	apr	may	jun	jul	aug	sep	
2	TIERE UND TIERISCHE ERZEUGNISSE	ANIMALS AND ANIMAL PRODUCTS	ANIMAUX ET PRODUITS ANIMAUX	105.6	107.1	107.3	108.2	109.1	109.1	108.3	107.2	105.5	104.6	105.7	106.6	107.5	
21	Tiere (zur Schlachtung und für den Export)	Animals (for slaughter and export)	Animaux (boucherie et exportation)	100.6	100.9	101.4	102.8	105.1	106.2	105.7	105.4	105.1	104.2	103.0	102.5	101.8	
21A	Kälber	Calves	Veaux	113.6	118.9	120.1	119.4	118.7	115.0	116.4	117.7	118.6	118.7	118.9	119.4	124.2	
21B	Rinder ohne Kälber	Cattle excluding calves	Bovins sans veaux	93.2	93.4	92.7	93.0	97.3	97.6	98.3	98.3	99.1	98.4	97.9	98.6	99.2	
21C	Schweine	Pigs	Porcs	100.4	98.9	101.2	104.5	107.6	110.4	110.1	109.3	109.7	109.8	104.8	99.4	94.8	
21D	Schafe und Lämmer	Sheep and lambs	Moutons et agneaux	104.3	106.1	112.5	111.0	120.0	114.4	107.9	109.8	106.4	105.3	106.6	113.6	115.6	
21E	Geflügel	Poultry	Volailles	105.6	104.7	100.0	101.1	98.3	105.4	103.5	100.1	96.3	93.7	97.8	101.7	101.3	
21E1	Masthähnchen	Chickens	Poulets	106.2	104.6	98.4	99.1	98.2	106.2	104.0	100.1	96.2	93.4	99.1	103.8	103.2	
21E2	Sonstiges Geflügel	Other poultry	Autres volailles	103.6	104.4	104.5	106.7	104.0	103.1	102.0	100.0	96.7	94.9	94.4	95.9	95.6	
21F	Sonstige Tiere	Other animals	Autres animaux	122.7	126.4	127.8	128.5	121.4	114.8	111.9	118.2	112.7	110.1	108.2	112.6	118.6	
22	Milch	Milk	Lait	118.9	120.1	116.5	118.2	117.2	116.0	114.9	112.4	108.8	108.9	114.4	118.0	120.8	
22A	Kuhmilch	Cow's milk	Lait de vache	114.7	118.0	116.3	116.0	114.5	113.3	112.2	109.5	105.6	105.9	111.7	115.4	118.3	
22B	Sonstige Milch	Other milk	Autres laits	166.5	167.8	168.6	169.5	179.7	179.0	177.6	177.3	176.4	176.9	177.1	177.0	176.7	
23	Eier	Eggs	Oeufs	99.2	102.3	108.7	113.5	106.9	102.6	100.2	98.4	91.7	88.4	86.5	87.9	94.8	
24	Sonstige tierische Erzeugnisse	Other animal products	Autres produits animaux	95.5	96.6	97.8	97.9	99.4	100.2	101.1	101.3	102.3	103.9	103.5	104.3	106.4	



Deflationierte Indizes

Deflated indices

Indices déflatés

DEFLATIONIERTE PREISINDIZES / DEFLATED PRICE INDICES / INDICES DES PRIX DEFLATES

1985 = 100 (ohne MwSt / excluding VAT / TVA exclue)

BELGIQUE / BELGIE

			1991				1992											
			sep	oct	nov	dec	jan	feb	mar	apr	may	jun	jul	aug	sep			
0	INSGESAMT	TOTAL	TOTAL	80.3	85.7	87.7	87.3	88.1	86.9	85.9	82.5	89.9	79.5	75.5	76.5	86.7		
(0)	INSGESAMT (ohne Obst und Gemüse)	TOTAL (excl. fruit and vegetables)	TOTAL (sans fruits et légumes)	79.9	80.9	83.2	85.6	86.2	86.6	86.4	82.6	89.1	82.9	80.3	81.4	88.7		
1	PFLANZLICHE ERZEUGNISSE	CROP PRODUCTS	PRODUITS VEGETAUX	82.6	97.2	99.0	94.2	96.3	91.4	88.9	82.5	106.3	76.3	64.8	69.6	98.1		
(1)	PFLANZLICHE ERZEUGNISSE (ohne Obst und Gemüse)	CROP PRODUCTS (excl. fruit and vegetables)	PRODUITS VEGETAUX (sans fruits et légumes)	82.7	83.6	86.6	91.7	93.5	92.9	93.3	83.1	114.0	89.4	79.0	86.6	115.0		
11	Getreide und Reis	Cereals and rice	Céréales et riz	69.0	70.2	71.5	72.5	72.8	72.8	72.9	73.1	73.2	72.3	67.3	68.3	69.7		
12	Hackfrüchte	Root crops	Plantes racinées	99.6	101.5	104.8	106.7	106.9	101.0	99.4	99.0	158.4	101.1	75.9	79.4	78.1		
12A	Speisekartoffeln	Potatoes for consumption	Pommes de terre de consommation	125.5	133.6	146.6	153.4	155.0	133.3	127.4	126.0	350.9	135.6	42.0	54.5	50.4		
12B	Zuckerrüben	Sugar beet	Betteraves sucrières	90.2	89.9	89.7	89.8	89.6	89.3	89.3	89.2	88.9	88.6	88.2	88.3	88.2		
12C	Sonstige Hackfrüchte	Others	Autres	99.6	101.5	104.8	106.7	106.9	101.0	99.4	99.0	158.4	101.1	75.9	79.4	78.1		
13	Obst	Fruit	Fruits	166.4	208.4	197.9	149.8	202.4	181.9	199.0	166.9	173.4	60.2	50.8	48.3	58.5		
13A	Frischobst	Fresh fruit	Fruits frais	166.4	208.4	197.9	149.8	202.4	181.9	199.0	166.9	173.4	60.2	50.8	48.3	58.5		
13B	Trockenfrüchte	Nuts and dried fruit	Fruits secs	-	-	-	-	-	-	-	-	-	-	-	-	-		
14	Frischgemüse	Fresh vegetables	Légumes frais	54.3	85.8	88.9	80.4	66.3	58.3	43.9	53.1	69.4	56.9	42.7	44.5	79.2		
15	Weinmost/Wein	Wine must/Wine	Mout/Vin	-	-	-	-	-	-	-	-	-	-	-	-	-		
16	Oliven und Olivenöl	Olives and olive oil	Olives et huile d'olives	-	-	-	-	-	-	-	-	-	-	-	-	-		
17	Saatgut	Seeds	Semences	82.7	83.6	86.8	91.7	93.5	92.9	93.3	83.1	114.0	89.4	79.0	86.6	115.0		
18	Blumen, Zierpflanzen und Baumschulerzeugnisse	Flowers, ornamental plants and tree-nursery products	Fleurs, plantes ornementales et produits de pépinière	78.5	78.3	83.2	96.3	101.2	106.7	109.5	75.1	109.7	95.2	95.3	116.9	214.2		
19	Sonstige pflanzliche Erzeugnisse	Other crop products	Autres produits végétaux	73.1	72.8	75.7	77.4	81.8	81.6	80.6	80.6	79.6	78.5	78.1	74.1	75.5		
2	TIERE UND TIERISCHE ERZEUGNISSE	ANIMALS AND ANIMAL PRODUCTS	ANIMAUX ET PRODUITS ANIMAUX	79.1	80.1	82.2	83.9	84.1	84.8	84.4	82.5	82.0	81.1	80.7	79.9	81.2		
21	Tiere (zur Schlachtung und für den Export)	Animals (for slaughter and export)	Animaux (boucherie et exportation)	78.1	75.5	76.5	78.6	79.8	81.4	81.5	80.1	81.2	80.6	79.2	77.6	77.0		
21A	Kälber	Calves	Veaux	99.2	101.7	104.6	106.1	101.7	94.8	96.8	97.7	99.3	101.3	102.6	102.5	107.0		
21B	Rinder ohne Kälber	Cattle excluding calves	Bovins sans veaux	66.3	66.8	66.6	66.7	67.7	68.9	69.7	70.8	71.9	71.2	70.8	71.9	72.8		
21C	Schweine	Pigs	Porcs	84.8	79.7	82.8	86.5	88.8	91.9	90.3	87.4	88.4	87.3	83.1	78.8	76.6		
21D	Schafe und Lämmer	Sheep and lambs	Moutons et agneaux	53.3	52.0	53.8	55.9	56.1	62.4	65.6	62.4	61.4	62.8	58.7	58.4	56.0		
21E	Geflügel	Poultry	Volailles	77.7	67.5	56.4	63.1	63.5	67.8	73.1	63.5	66.0	66.0	76.8	75.1	68.4		
21F	Sonstige Tiere	Other animals	Autres animaux	86.3	96.2	102.3	103.2	96.1	92.0	91.4	93.4	79.8	70.9	69.6	71.6	84.5		
22	Milch	Milk	Lait	83.7	94.7	97.6	97.7	97.3	96.6	95.2	92.7	89.9	89.1	91.7	92.4	96.8		
23	Eier	Eggs	Oeufs	72.5	77.4	93.6	93.7	84.1	77.4	75.2	68.7	54.4	50.0	49.4	52.8	67.9		
24	Sonstige tierische Erzeugnisse	Other animal products	Autres produits animaux	75.2	74.9	74.7	74.8	74.6	74.4	74.4	74.3	74.0	73.8	73.5	73.6	73.5		

DEFLATIONIERTE PREISINDIZES / DEFLATED PRICE INDICES / INDICES DES PRIX DEFLATES

1985 = 100 (ohne MwSt / excluding VAT / TVA exclue)

DANMARK

			1991				1992									
			sep	oct	nov	dec	jan	feb	mar	apr	may	jun	jul	aug	sep	
0	INSGESAMT	TOTAL	TOTAL	72.5	73.8	74.6	75.7	76.1	76.2	75.9	76.3	75.0	73.4	72.3	70.6	69.3
(0)	INSGESAMT (ohne Obst und Gemüse)	TOTAL (excl. fruit and vegetables)	TOTAL (sans fruits et légumes)	72.2	73.2	73.7	74.7	74.7	75.1	74.9	75.6	74.3	73.3	72.2	70.6	69.6
1	PFLANZLICHE ERZEUGNISSE	CROP PRODUCTS	PRODUITS VEGETAUX	68.2	72.4	73.9	74.3	76.6	75.5	74.1	74.4	72.7	69.1	70.2	69.9	69.4
(1)	PFLANZLICHE ERZEUGNISSE (ohne Obst und Gemüse)	CROP PRODUCTS (excl. fruit and vegetables)	PRODUITS VEGETAUX (sans fruits et légumes)	67.0	70.4	71.0	71.2	72.1	71.9	70.5	71.9	70.3	68.5	69.8	69.9	70.4
11	Getreide und Reis	Cereals and rice	Céréales et riz	63.5	65.4	66.6	68.1	69.2	69.3	68.5	67.9	67.7	69.0	71.2	68.2	68.5
12	Hackfrüchte	Root crops	Plantes racinées	82.4	94.5	94.1	94.4	94.6	94.1	93.8	93.6	93.0	93.0	93.4	93.3	92.9
12A	Speisekartoffeln	Potatoes for consumption	Pommes de terre de consommation	103.2	146.3	145.7	146.1	146.4	145.7	145.1	144.9	143.9	143.9	144.5	144.4	143.8
12B	Zuckerrüben	Sugar beet	Betteraves sucrières	79.6	87.6	87.2	87.4	87.6	87.2	86.9	86.7	86.1	86.1	86.5	86.4	86.1
12C	Sonstige Hackfrüchte	Others	Autres	76.8	81.2	80.8	81.1	81.2	80.8	80.5	80.4	79.8	79.8	80.2	80.1	79.8
13	Obst	Fruit	Fruits	160.0	188.9	184.2	161.9	128.6	141.0	140.5	140.2	139.3	106.0	98.9	130.3	67.8
13A	Frischobst	Fresh fruit	Fruits frais	160.0	188.9	184.2	161.9	128.6	141.0	140.5	140.2	139.3	106.0	98.9	130.3	67.8
13B	Trockenfrüchte	Nuts and dried fruit	Fruits secs	-	-	-	-	-	-	-	-	-	-	-	-	-
14	Frischgemüse	Fresh vegetables	Légumes frais	64.2	76.6	88.4	107.6	147.6	126.7	123.6	102.4	98.9	69.9	69.7	51.1	51.9
15	Weinmost/Wein	Wine must/Wine	Mout/Vin	-	-	-	-	-	-	-	-	-	-	-	-	-
16	Oliven und Olivenöl	Olives and olive oil	Olives et huile d'olives	-	-	-	-	-	-	-	-	-	-	-	-	-
17	Saatgut	Seeds	Semences	57.8	57.7	57.4	57.6	57.7	57.4	57.2	57.1	56.7	56.7	57.0	56.9	56.7
18	Blumen, Zierpflanzen und Baumschulerzeugnisse	Flowers, ornamental plants and tree-nursery products	Fleurs, plantes ornementales et produits de pépinière	75.6	83.5	84.1	80.7	82.7	81.6	75.6	87.0	78.6	63.3	64.3	73.9	76.7
19	Sonstige pflanzliche Erzeugnisse	Other crop products	Autres produits végétaux	62.6	62.4	62.1	62.3	62.4	62.1	61.9	61.8	61.4	61.4	61.6	61.6	61.3
2	TIERE UND TIERISCHE ERZEUGNISSE	ANIMALS AND ANIMAL PRODUCTS	ANIMAUX ET PRODUITS ANIMAUX	74.5	74.4	74.9	76.3	75.6	76.5	76.8	77.2	76.1	75.5	73.3	71.0	69.2
21	Tiere (zur Schlachtung und für den Export)	Animals (for slaughter and export)	Animaux (boucherie et exportation)	66.9	66.9	67.7	69.8	68.4	69.8	70.6	71.4	70.9	70.6	67.0	63.3	60.8
21A	Kälber	Calves	Veaux	66.6	68.1	67.4	67.3	67.0	67.2	66.7	65.2	63.8	62.9	62.3	63.2	63.5
21B	Rinder ohne Kälber	Cattle excluding calves	Bovins sans veaux	67.6	66.7	66.3	65.9	65.6	65.9	66.4	66.2	65.9	65.2	64.5	65.6	66.7
21C	Schweine	Pigs	Porcs	66.8	67.0	68.5	71.6	69.8	71.7	72.6	73.9	73.4	73.2	68.0	62.3	58.3
21D	Schafe und Lämmer	Sheep and lambs	Moutons et agneaux	61.3	58.7	58.4	58.8	58.7	58.4	58.2	59.2	61.7	64.4	60.1	57.9	58.7
21E	Geflügel	Poultry	Volailles	64.7	64.8	64.5	64.7	62.5	62.5	63.3	63.3	62.9	63.5	65.6	65.5	65.3
21F	Sonstige Tiere	Other animals	Autres animaux	72.9	72.7	69.2	69.4	69.6	69.2	69.0	69.6	69.2	69.9	70.2	70.2	69.9
22	Milch	Milk	Lait	89.1	88.9	88.6	88.8	90.0	89.6	89.3	89.1	86.6	85.2	85.5	85.5	85.5
23	Eier	Eggs	Oeufs	64.3	64.2	66.0	66.8	67.6	67.0	62.5	58.4	54.5	61.1	66.4	67.3	58.1
24	Sonstige tierische Erzeugnisse	Other animal products	Autres produits animaux	67.6	66.7	66.3	65.9	65.6	65.9	66.4	66.2	65.9	65.2	64.5	65.6	66.7

DEFLATIONIERTE PREISINDIZES / DEFLATED PRICE INDICES / INDICES DES PRIX DEFLATES

1985 = 100 (ohne MwSt / excluding VAT / TVA exclue)

DEUTSCHLAND

			1991				1992											
			sep	oct	nov	dec	jan	feb	mar	apr	may	jun	jul	aug	sep			
0	INSGESAMT	TOTAL	TOTAL	84.7	84.8	86.2	86.7	86.5	85.9	85.4	84.5	83.4	83.4	81.8	81.8	79.0	78.0	
(0)	INSGESAMT (ohne Obst und Gemüse)	TOTAL (excl. fruit and vegetables)	TOTAL (sans fruits et légumes)	82.7	83.4	84.6	85.1	84.7	84.0	83.7	82.6	81.9	81.8	80.1	78.7	78.0		
1	PFLANZLICHE ERZEUGNISSE	CROP PRODUCTS	PRODUITS VEGETAUX	87.1	87.5	88.8	90.1	90.2	89.7	87.9	87.7	85.5	85.4	82.8	74.5	72.6		
(1)	PFLANZLICHE ERZEUGNISSE (ohne Obst und Gemüse)	CROP PRODUCTS (excl. fruit and vegetables)	PRODUITS VEGETAUX (sans fruits et légumes)	79.5	81.9	83.0	84.1	83.5	82.7	81.4	80.6	79.9	79.4	76.4	72.4	71.9		
11	Getreide und Reis	Cereals and rice	Céréales et riz	65.0	65.4	66.8	68.4	69.1	69.6	69.9	70.2	70.2	69.0	71.0	65.5	65.0		
12	Hackfrüchte	Root crops	Plantes racinées	102.1	112.4	113.4	112.9	110.5	108.8	105.6	101.5	98.4	99.9	92.7	83.8	79.8		
12A	Speisekartoffeln	Potatoes for consumption	Pommes de terre de consommation	162.9	210.7	218.9	214.8	205.1	199.0	185.7	167.7	155.7	162.6	129.9	89.6	72.2		
12B	Zuckerrüben	Sugar beet	Betteraves sucrières	86.4	86.2	85.8	85.7	85.3	84.8	84.5	84.3	83.9	83.8	83.8	83.6	83.4		
12C	Sonstige Hackfrüchte	Others	Autres	71.2	71.0	70.7	70.6	70.3	69.9	69.6	69.4	67.0	66.9	66.9	66.8	66.6		
13	Obst	Fruit	Fruits	176.0	160.3	161.2	166.0	177.5	170.7	166.3	167.9	167.5	161.7	160.4	99.3	63.9		
13A	Frischobst	Fresh fruit	Fruits frais	176.0	160.3	161.2	166.0	177.5	170.7	166.3	167.9	167.5	161.7	160.4	99.3	63.9		
13B	Trockenfrüchte	Nuts and dried fruit	Fruits secs	-	-	-	-	-	-	-	-	-	-	-	-	-		
14	Frischgemüse	Fresh vegetables	Légumes frais	95.7	84.8	90.0	90.6	87.5	98.5	93.7	98.7	73.8	85.2	86.3	76.5	93.4		
15	Weinmost/Wein	Wine must/Wine	Moût/Vin	65.6	57.7	57.4	57.4	57.1	56.8	56.6	56.4	56.2	56.1	56.1	56.0	55.8		
16	Oliven und Olivenöl	Olives and olive oil	Olives et huile d'olives	-	-	-	-	-	-	-	-	-	-	-	-	-		
17	Saatgut	Seeds	Semences	83.9	83.6	83.2	82.9	82.1	81.5	81.2	81.0	80.6	80.5	80.5	80.3	80.1		
18	Blumen, Zierpflanzen und Baumschulerzeugnisse	Flowers, ornamental plants and tree-nursery products	Fleurs, plantes ornementales et produits de pépinière	94.6	98.5	100.1	102.6	100.9	98.5	94.5	94.7	94.6	93.0	91.3	91.6	93.9		
19	Sonstige pflanzliche Erzeugnisse	Other crop products	Autres produits végétaux	68.2	68.5	69.2	69.9	70.1	69.5	69.7	69.6	68.9	68.9	48.2	47.6	48.0		
2	TIERE UND TIERISCHE ERZEUGNISSE	ANIMALS AND ANIMAL PRODUCTS	ANIMAUX ET PRODUITS ANIMAUX	83.8	83.8	85.2	85.4	85.1	84.4	84.5	83.3	82.6	82.6	81.4	80.8	80.1		
21	Tiere (zur Schlachtung und für den Export)	Animals (for slaughter and export)	Animaux (boucherie et exportation)	80.2	77.8	78.6	79.0	80.8	81.5	81.9	81.2	81.5	81.5	79.0	77.1	74.3		
21A	Kälber	Calves	Veaux	80.9	79.8	82.1	83.7	81.9	80.8	82.5	82.9	85.6	89.5	91.0	88.6	86.4		
21B	Rinder ohne Kälber	Cattle excluding calves	Bovins sans veaux	70.7	71.3	71.3	71.2	72.4	71.5	71.5	72.1	72.4	71.8	72.0	72.5	73.4		
21C	Schweine	Pigs	Porcs	87.6	82.6	83.8	84.5	87.5	89.7	90.2	88.4	88.5	88.5	83.2	79.3	73.4		
21D	Schafe und Lämmer	Sheep and lambs	Moutons et agneaux	66.3	66.6	67.8	70.9	77.9	80.1	79.9	75.1	67.2	66.1	60.7	61.7	63.4		
21E	Geflügel	Poultry	Volailles	75.7	76.2	76.0	76.0	75.0	75.0	75.1	74.8	73.5	73.3	72.5	72.8	72.8		
21F	Sonstige Tiere	Other animals	Autres animaux	-	-	-	-	-	-	-	-	-	-	-	-	-		
22	Milch	Milk	Lait	89.3	93.2	94.5	93.5	90.8	88.8	88.4	86.5	85.4	85.8	86.7	88.5	90.1		
23	Eier	Eggs	Oeufs	88.6	90.9	101.1	106.9	98.2	90.3	88.7	87.6	75.5	72.0	71.9	70.1	80.7		
24	Sonstige tierische Erzeugnisse	Other animal products	Autres produits animaux	73.5	73.3	73.0	72.9	72.6	72.1	71.9	72.3	72.0	72.3	72.3	72.2	71.6		

DEFLATIONIERTE PREISINDIZES / DEFLATED PRICE INDICES / INDICES DES PRIX DEFLATES

1985 = 100 (ohne MwSt / excluding VAT / TVA exclue)

ELLAS

			ELLAS													
			1991				1992									
			sep	oct	nov	dec	jan	feb	mar	apr	may	jun	jul	aug	sep	
0	INSGESAMT	TOTAL	TOTAL	83.6	83.2	83.1	87.9	89.1	87.4	81.3	80.3	78.8	77.2	79.1	78.7	74.3
(0)	INSGESAMT (ohne Obst und Gemüse)	TOTAL (excl. fruit and vegetables)	TOTAL (sans fruits et légumes)	81.7	80.8	80.0	79.1	80.7	79.9	77.8	76.9	78.4	74.0	75.2	75.2	73.6
1	PFLANZLICHE ERZEUGNISSE	CROP PRODUCTS	PRODUITS VEGETAUX	85.5	85.0	85.9	92.9	93.6	92.0	84.0	82.3	78.8	78.3	79.9	76.0	73.3
(1)	PFLANZLICHE ERZEUGNISSE (ohne Obst und Gemüse)	CROP PRODUCTS (excl. fruit and vegetables)	PRODUITS VEGETAUX (sans fruits et légumes)	83.5	82.1	82.3	81.1	82.0	82.2	79.7	77.7	78.1	73.6	73.8	73.0	71.4
11	Getreide und Reis	Cereals and rice	Céréales et riz	70.7	69.5	73.3	76.8	72.2	72.2	70.8	69.7	69.7	68.6	66.5	65.7	64.4
12	Hackfrüchte	Root crops	Plantes racinées	80.3	75.8	71.4	73.4	81.6	82.2	81.3	80.3	77.0	60.9	56.7	57.8	55.9
12A	Spelskartoffeln	Potatoes for consumption	Pommes de terre de consommation	87.9	81.0	74.8	78.8	92.4	93.5	92.9	91.9	86.4	60.5	52.7	49.2	48.0
12B	Zuckerrüben	Sugar beet	Betteraves sucrières	68.6	67.3	66.3	65.2	65.1	64.9	63.6	62.7	61.6	62.8	70.8	68.0	68.0
12C	Sonstige Hackfrüchte	Others	Autres	-	-	-	-	-	-	-	-	-	-	-	-	-
13	Obst	Fruit	Fruits	89.1	95.3	93.7	89.4	86.8	84.3	77.4	73.2	67.1	79.9	74.8	78.4	72.6
13A	Frischobst	Fresh fruit	Fruits frais	97.8	107.1	105.3	99.4	95.7	92.1	82.6	78.9	68.1	87.3	79.2	84.6	78.2
13B	Trockenfrüchte	Nuts and dried fruit	Fruits secs	70.3	69.7	68.5	67.8	67.6	67.4	66.1	65.1	65.1	64.0	65.2	64.8	60.3
14	Frischgemüse	Fresh vegetables	Légumes frais	88.2	82.5	88.6	141.5	145.4	139.0	108.7	111.5	92.1	93.8	109.5	83.8	81.0
15	Weinmost/Wein	Wine must/Wine	Mout/Vin	113.6	112.1	110.3	108.5	108.4	108.1	105.9	104.3	104.3	102.6	104.6	103.1	99.1
16	Oliven und Olivenöl	Olives and olive oil	Olives et huile d'olives	112.7	109.5	107.0	97.2	97.8	98.0	95.6	85.9	85.2	84.3	85.1	84.5	81.2
17	Saatgut	Seeds	Semences	62.9	61.8	60.8	59.8	59.7	59.6	58.4	57.5	57.5	56.5	57.6	61.9	60.2
18	Blumen, Zierpflanzen und Baumschulerzeugnisse	Flowers, ornamental plants and tree-nursery products	Fleurs, plantes ornementales et produits de pépinière	121.8	123.8	148.1	157.3	194.2	195.9	156.5	182.4	150.4	134.7	130.2	124.0	148.2
19	Sonstige pflanzliche Erzeugnisse	Other crop products	Autres produits végétaux	70.6	70.5	69.9	69.4	69.6	69.6	68.6	67.9	67.3	66.7	68.9	67.7	65.4
2	TIERE UND TIERISCHE ERZEUGNISSE	ANIMALS AND ANIMAL PRODUCTS	ANIMAUX ET PRODUITS ANIMAUX	79.1	79.0	76.6	76.3	78.7	78.7	75.0	75.8	76.7	74.7	77.0	78.2	76.8
21	Tiere (zur Schlachtung und für den Export)	Animals (for slaughter and export)	Animaux (boucherie et exportation)	79.4	80.1	78.8	77.1	78.2	75.2	72.8	75.1	76.4	73.8	76.6	79.2	78.7
21A	Kälber	Calves	Veaux	73.2	76.8	75.7	74.5	75.7	77.0	76.6	78.7	77.6	77.0	78.6	77.5	75.4
21B	Rinder ohne Kälber	Cattle excluding calves	Bovins sans veaux	67.6	68.2	65.7	66.3	66.5	67.6	67.9	68.9	69.9	69.7	70.9	71.7	70.2
21C	Schweine	Pigs	Porcs	78.0	75.3	74.3	77.4	82.0	81.8	81.9	81.2	81.1	80.0	78.0	81.9	77.9
21D	Schafe und Lämmer	Sheep and lambs	Moutons et agneaux	84.2	85.0	78.8	78.2	78.2	68.7	62.1	68.9	71.5	66.6	72.7	78.6	83.5
21E	Geflügel	Poultry	Volailles	93.8	92.0	90.6	89.0	88.9	88.7	86.9	85.6	85.6	84.3	89.0	87.9	84.4
21F	Sonstige Tiere	Other animals	Autres animaux	74.8	78.0	70.1	70.7	69.9	65.1	62.1	67.3	69.8	65.5	69.7	73.1	73.3
22	Milch	Milk	Lait	81.1	80.1	78.8	77.6	83.2	82.7	82.3	80.6	81.1	79.5	81.4	80.6	77.6
23	Eier	Eggs	Oeufs	83.0	81.5	80.0	79.2	79.5	78.9	77.0	78.1	75.0	73.8	75.2	74.1	71.2
24	Sonstige tierische Erzeugnisse	Other animal products	Autres produits animaux	54.5	54.0	53.7	52.7	53.7	53.8	52.7	52.6	55.9	58.2	57.7	57.7	58.8

DEFLATIONIERTE PREISINDIZES / DEFLATED PRICE INDICES / INDICES DES PRIX DEFLATES

1985 = 100 (ohne MwSt / excluding VAT / TVA exclue)

ESPAÑA

0	INGESAMT	TOTAL	TOTAL	1991				1992											
				sep	oct	nov	dec	jan	feb	mar	apr	may	jun	jul	aug	sep			
0	INGESAMT	TOTAL	TOTAL	80.3	81.4	81.4	81.8	79.7	79.7	78.1	73.2	73.7	72.2	72.5	71.2	66.7			
(0)	INGESAMT (ohne Obst und Gemüse)	TOTAL (excl. fruit and vegetables)	TOTAL (sans fruits et légumes)	77.0	78.6	78.7	75.5	74.3	75.3	73.0	72.4	71.0	69.8	68.2	67.1	66.5			
1	PFLANZLICHE ERZEUGNISSE	CROP PRODUCTS	PRODUITS VEGETAUX	89.2	91.8	91.3	92.3	89.3	87.1	87.1	80.0	81.3	79.8	79.4	78.7	69.1			
(1)	PFLANZLICHE ERZEUGNISSE (ohne Obst und Gemüse)	CROP PRODUCTS (excl. fruit and vegetables)	PRODUITS VEGETAUX (sans fruits et légumes)	87.5	87.4	84.6	84.4	82.7	81.7	81.1	83.2	80.3	79.3	73.6	70.3	70.2			
11	Getreide und Reis	Cereals and rice	Céréales et riz	70.8	70.8	71.4	71.8	71.7	71.9	71.2	70.5	69.5	68.6	69.6	64.2	63.0			
12	Hackfrüchte	Root crops	Plantes racinées	118.6	102.4	98.7	95.2	91.7	88.7	92.1	112.8	98.7	92.3	78.1	73.7	72.6			
12A	Speisekartoffeln	Potatoes for consumption	Pommes de terre de consommation	163.7	144.1	135.0	126.0	119.3	109.7	121.4	167.1	136.2	111.3	83.8	72.7	74.0			
12B	Zuckerrüben	Sugar beet	Betteraves sucrières	77.4	87.8	88.4	89.5	88.8	87.5	87.8	67.7	67.5	78.5	73.4	74.6	71.4			
12C	Sonstige Hackfrüchte	Others	Autres	-	-	-	-	-	-	-	-	-	-	-	-	-			
13	Obst	Fruit	Fruits	75.0	69.3	68.1	68.6	68.9	68.6	68.9	67.6	67.9	73.0	66.3	60.5	59.0			
13A	Frischobst	Fresh fruit	Fruits frais	109.0	99.3	79.3	77.8	78.8	73.7	73.1	57.2	64.7	67.6	71.3	86.7	69.5			
13B	Trockenfrüchte	Nuts and dried fruit	Fruits secs	58.0	54.4	54.0	53.0	50.1	50.5	47.8	47.0	45.5	44.5	42.8	47.1	45.5			
14	Frischgemüse	Fresh vegetables	Légumes frais	77.1	110.6	135.2	142.5	131.5	127.2	128.5	103.2	109.2	98.1	109.9	85.6	69.9			
15	Weinmost/Wein	Wine must/Wine	Moût/Vin	114.6	117.5	109.6	111.8	108.6	109.2	109.2	109.7	108.0	109.2	108.5	104.8	99.9			
16	Oliven und Olivenöl	Olives and olive oil	Olives et huile d'olives	103.8	105.0	97.2	90.6	88.3	91.1	87.1	86.5	86.1	85.7	84.1	82.5	85.9			
17	Saatgut	Seeds	Semences	86.9	86.4	84.9	84.9	83.7	83.1	82.8	82.8	82.7	82.7	81.8	80.9	77.4			
18	Blumen, Zierpflanzen und Baumschulerzeugnisse	Flowers, ornamental plants and tree-nursery products	Fleurs, plantes ornementales et produits de pépinière	65.8	111.6	78.6	93.5	101.3	93.6	82.5	75.3	68.1	70.5	71.4	69.1	70.1			
19	Sonstige pflanzliche Erzeugnisse	Other crop products	Autres produits végétaux	87.1	88.9	87.2	88.5	83.5	79.8	78.9	78.5	78.0	78.4	52.0	54.1	58.0			
2	TIERE UND TIERISCHE ERZEUGNISSE	ANIMALS AND ANIMAL PRODUCTS	ANIMAUX ET PRODUITS ANIMAUX	70.2	69.5	70.0	69.8	68.7	71.1	67.7	65.4	64.9	63.6	64.7	64.9	64.0			
21	Tiere (zur Schlachtung und für den Export)	Animals (for slaughter and export)	Animaux (boucherie et exportation)	71.8	70.1	69.7	68.9	68.0	71.7	67.5	64.5	64.6	64.1	66.2	66.3	64.1			
21A	Kälber	Calves	Veaux	73.0	73.5	71.4	69.6	68.4	68.1	62.7	62.8	63.7	62.3	61.5	64.0	65.0			
21B	Rinder ohne Kälber	Cattle excluding calves	Bovins sans veaux	70.3	69.3	68.2	67.9	65.9	65.9	63.9	63.2	63.5	61.5	62.8	62.5	64.1			
21C	Schweine	Pigs	Porcs	68.8	63.6	68.9	70.2	74.5	77.1	75.2	71.9	73.6	76.6	75.6	68.6	61.4			
21D	Schafe und Lämmer	Sheep and lambs	Moutons et agneaux	75.5	75.3	80.2	70.6	67.9	60.7	52.4	52.3	53.9	52.9	59.7	69.0	68.5			
21E	Geflügel	Poultry	Volailles	75.8	74.1	58.9	59.4	50.8	77.0	69.1	58.8	54.9	47.7	55.6	61.8	62.4			
21F	Sonstige Tiere	Other animals	Autres animaux	91.4	90.2	91.1	91.5	83.6	75.5	71.1	72.8	67.9	68.9	67.0	71.7	76.9			
22	Milch	Milk	Lait	69.2	71.4	74.4	75.2	75.3	74.2	72.8	71.5	68.9	65.4	64.9	65.4	65.6			
23	Eier	Eggs	Oeufs	62.8	63.7	64.9	67.0	62.9	62.8	60.5	61.8	60.7	58.5	56.1	56.2	62.6			
24	Sonstige tierische Erzeugnisse	Other animal products	Autres produits animaux	13.0	11.6	12.6	13.5	16.5	19.4	24.6	25.6	14.6	13.5	9.9	11.1	13.9			

DEFLATIONIERTE PREISINDIZES / DEFLATED PRICE INDICES / INDICES DES PRIX DEFLATES

1985 = 100 (ohne MwSt / excluding VAT / TVA exclue)

FRANCE

			1991				1992									
			sep	oct	nov	dec	jan	feb	mar	apr	may	jun	jul	aug	sep	
0	INSGESAMT	TOTAL	TOTAL	85.2	87.8	90.7	90.1	90.5	89.6	88.1	86.8	82.6	79.1	74.6	74.2	76.5
(0)	INSGESAMT (ohne Obst und Gemüse)	TOTAL (excl. fruit and vegetables)	TOTAL (sans fruits et légumes)	83.7	84.3	85.7	86.5	86.8	85.6	84.1	82.5	80.2	78.7	75.8	75.5	77.6
1	PFLANZLICHE ERZEUGNISSE	CROP PRODUCTS	PRODUITS VEGETAUX	86.6	90.1	95.1	93.7	93.8	93.2	91.2	91.2	85.4	79.1	70.3	68.3	69.8
(1)	PFLANZLICHE ERZEUGNISSE (ohne Obst und Gemüse)	CROP PRODUCTS (excl. fruit and vegetables)	PRODUITS VEGETAUX (sans fruits et légumes)	83.7	82.9	85.1	86.5	85.9	85.1	83.2	82.6	80.7	78.3	71.8	69.7	70.8
11	Getreide und Reis	Cereals and rice	Céréales et riz	73.1	72.4	72.7	74.2	74.2	74.4	74.6	74.2	73.7	71.8	62.8	60.8	62.6
12	Hackfrüchte	Root crops	Plantes racinées	94.5	93.8	92.7	91.6	91.0	89.3	86.9	85.3	91.2	85.3	84.9	86.5	82.5
12A	Speisekartoffeln	Potatoes for consumption	Pommes de terre de consommation	147.4	145.0	140.7	135.7	133.3	125.8	114.6	107.3	137.5	108.7	83.0	91.3	71.2
12B	Zuckerrüben	Sugar beet	Betteraves sucrières	81.3	81.0	80.8	80.7	80.5	80.2	80.0	79.8	79.6	79.6	86.0	85.9	85.9
12C	Sonstige Hackfrüchte	Others	Autres	79.5	79.2	79.0	78.9	78.7	78.5	78.3	78.1	77.9	77.8	75.3	75.2	75.2
13	Obst	Fruit	Fruits	153.2	178.9	203.2	186.6	187.1	191.6	203.5	203.9	143.5	90.7	69.0	71.0	63.9
13A	Frischobst	Fresh fruit	Fruits frais	153.2	178.9	203.2	186.6	187.1	191.6	203.5	203.9	143.5	90.7	69.0	71.0	63.9
13B	Trockenfrüchte	Nuts and dried fruit	Fruits secs	-	-	-	-	-	-	-	-	-	-	-	-	-
14	Frischgemüse	Fresh vegetables	Légumes frais	60.8	82.0	98.1	82.1	88.1	84.5	72.1	75.8	79.6	77.3	57.9	53.5	65.5
15	Weinmost/Wein	Wine must/Wine	Mout/Vin	109.2	109.0	112.7	112.1	110.0	108.2	106.3	105.1	101.2	96.5	94.8	90.8	90.4
16	Oliven und Olivenöl	Olives and olive oil	Olives et huile d'olives	-	-	-	-	-	-	-	-	-	-	-	-	-
17	Saatgut	Seeds	Semences	107.8	97.2	97.0	96.2	94.7	90.4	88.5	92.7	93.0	92.9	99.6	99.5	99.7
18	Blumen, Zierpflanzen und Baumschulerzeugnisse	Flowers, ornamental plants and tree-nursery products	Fleurs, plantes ornementales et produits de pépinière	57.6	58.7	61.5	101.9	104.3	103.3	79.9	77.2	57.4	60.5	55.1	51.0	64.1
19	Sonstige pflanzliche Erzeugnisse	Other crop products	Autres produits végétaux	59.9	59.9	59.7	58.8	58.7	58.7	58.0	58.2	58.1	57.9	40.3	40.1	40.6
2	TIERE UND TIERISCHE ERZEUGNISSE	ANIMALS AND ANIMAL PRODUCTS	ANIMAUX ET PRODUITS ANIMAUX	83.6	85.4	86.2	86.5	87.2	85.9	85.0	82.4	79.7	79.1	79.1	80.3	83.4
21	Tiere (zur Schlachtung und für den Export)	Animals (for slaughter and export)	Animaux (boucherie et exportation)	78.6	79.8	79.8	79.7	81.7	81.3	81.5	80.6	80.5	79.7	78.6	77.4	77.9
21A	Kälber	Calves	Veaux	90.8	99.4	99.9	99.0	95.2	90.3	93.4	96.1	94.5	91.6	89.9	89.1	96.9
21B	Rinder ohne Kälber	Cattle excluding calves	Bovins sans veaux	75.5	75.3	73.2	72.1	77.4	76.7	76.9	77.0	77.1	75.7	76.4	77.1	77.2
21C	Schweine	Pigs	Porcs	81.5	80.0	83.3	84.6	85.5	88.2	87.8	83.0	85.3	86.6	82.0	75.6	73.4
21D	Schafe und Lämmer	Sheep and lambs	Moutons et agneaux	87.2	70.7	73.0	78.2	81.7	81.9	79.8	75.6	71.0	70.6	70.6	70.5	70.0
21E	Geflügel	Poultry	Volailles	76.7	76.4	76.3	78.4	76.3	75.7	75.5	75.3	74.9	74.7	74.4	73.7	73.1
21F	Sonstige Tiere	Other animals	Autres animaux	78.1	79.5	82.3	80.8	80.3	79.9	79.4	80.1	78.2	75.9	74.0	73.3	75.2
22	Milch	Milk	Lait	93.6	97.3	98.8	98.9	98.2	96.3	93.1	87.7	80.8	80.8	82.2	87.8	95.3
23	Eier	Eggs	Oeufs	75.5	74.4	80.3	86.9	76.7	69.4	69.7	65.0	58.6	56.1	59.9	61.5	65.1
24	Sonstige tierische Erzeugnisse	Other animal products	Autres produits animaux	61.5	61.3	62.1	62.0	61.9	61.7	61.6	61.4	61.2	60.9	60.4	60.0	60.7

DEFLATIONIERTE PREISINDIZES / DEFLATED PRICE INDICES / INDICES DES PRIX DEFLATES

1985 = 100 (ohne MwSt / excluding VAT / TVA exclue)

				IRELAND												
				1991				1992								
				sep	oct	nov	dec	jan	feb	mar	apr	may	jun	jul	aug	sep
0	INSGESAMT	TOTAL	TOTAL	83.4	83.6	84.2	85.4	85.8	86.9	86.0	86.7	88.1	88.1	85.0	85.0	84.4
(0)	INSGESAMT (ohne Obst und Gemüse)	TOTAL (excl. fruit and vegetables)	TOTAL (sans fruits et légumes)	83.6	83.6	84.4	85.6	86.0	87.1	86.3	87.0	88.2	88.4	85.4	85.2	84.8
1	PFLANZLICHE ERZEUGNISSE	CROP PRODUCTS	PRODUITS VEGETAUX	85.6	86.2	87.4	88.4	88.6	89.9	88.2	89.6	94.6	98.4	86.3	85.0	79.4
(1)	PFLANZLICHE ERZEUGNISSE (ohne Obst und Gemüse)	CROP PRODUCTS (excl. fruit and vegetables)	PRODUITS VEGETAUX (sans fruits et légumes)	88.0	87.6	90.0	91.4	90.9	93.0	92.4	93.2	97.4	103.5	91.2	87.2	81.9
11	Getreide und Reis	Cereals and rice	Céréales et riz	79.2	78.8	78.8	78.8	78.1	78.1	77.1	77.0	77.5	77.5	77.0	71.8	77.4
12	Hackfrüchte	Root crops	Plantes racinées	101.8	101.6	108.3	111.2	110.0	116.8	116.6	119.8	130.6	147.6	114.3	112.2	87.8
12A	Speisekartoffeln	Potatoes for consumption	Pommes de terre de consommation	118.7	118.9	133.4	139.8	141.8	156.6	157.3	164.4	187.2	224.1	152.5	148.0	98.1
12B	Zuckerrüben	Sugar beet	Betteraves sucrières	87.4	86.9	86.9	86.9	82.8	82.8	81.8	81.6	82.2	82.2	81.7	81.7	78.9
12C	Sonstige Hackfrüchte	Others	Autres	-	-	-	-	-	-	-	-	-	-	-	-	-
13	Obst	Fruit	Fruits	-	-	-	-	-	-	-	-	-	-	-	-	-
13A	Frischobst	Fresh fruit	Fruits frais	-	-	-	-	-	-	-	-	-	-	-	-	-
13B	Trockenfrüchte	Nuts and dried fruit	Fruits secs	-	-	-	-	-	-	-	-	-	-	-	-	-
14	Frischgemüse	Fresh vegetables	Légumes frais	76.2	80.8	77.4	76.3	78.9	77.7	71.6	75.6	83.6	78.3	66.8	76.4	69.8
15	Weinmost/Wein	Wine must/Wine	Moû/Vin	-	-	-	-	-	-	-	-	-	-	-	-	-
16	Oliven und Olivenöl	Olives and olive oil	Olives et huile d'olives	-	-	-	-	-	-	-	-	-	-	-	-	-
17	Saatgut	Seeds	Semences	91.8	91.3	91.3	98.9	103.7	97.7	89.2	93.6	94.3	94.3	93.7	89.4	92.0
18	Blumen, Zierpflanzen und Baumschulerzeugnisse	Flowers, ornamental plants and tree-nursery products	Fleurs, plantes ornementales et produits de pépinière	-	-	-	-	-	-	-	-	-	-	-	-	-
19	Sonstige pflanzliche Erzeugnisse	Other crop products	Autres produits végétaux	-	-	-	-	-	-	-	-	-	-	-	-	-
2	TIERE UND TIERISCHE ERZEUGNISSE	ANIMALS AND ANIMAL PRODUCTS	ANIMAUX ET PRODUITS ANIMAUX	83.1	83.2	83.8	85.0	85.5	86.5	85.7	86.3	87.2	86.8	84.8	85.0	85.1
21	Tiere (zur Schlachtung und für den Export)	Animals (for slaughter and export)	Animaux (boucherie et exportation)	75.6	74.7	75.8	77.8	78.2	80.8	80.7	81.6	81.9	80.9	78.5	77.8	75.5
21A	Kälber	Calves	Veaux	-	-	-	-	-	-	-	-	-	-	-	-	-
21B	Rinder ohne Kälber	Cattle excluding calves	Bovins sans veaux	77.3	76.0	76.8	77.5	79.3	80.9	80.6	81.7	82.5	82.2	79.9	79.6	77.3
21C	Schweine	Pigs	Porcs	73.6	75.0	76.6	78.9	76.3	86.1	86.5	87.4	89.4	86.4	82.8	79.0	75.0
21D	Schafe und Lämmer	Sheep and lambs	Moutons et agneaux	59.6	58.4	63.5	70.9	72.3	78.7	78.4	78.6	68.0	61.6	58.7	58.0	55.9
21E	Geflügel	Poultry	Volailles	73.8	73.3	73.2	89.0	72.8	72.8	71.9	71.9	72.4	72.4	72.6	72.2	71.9
21F	Sonstige Tiere	Other animals	Autres animaux	-	-	-	-	-	-	-	-	-	-	-	-	-
22	Milch	Milk	Lait	95.0	96.7	96.3	96.2	97.0	95.7	93.9	94.3	96.2	96.5	95.2	96.7	100.6
23	Eier	Eggs	Oeufs	85.1	82.1	88.1	88.9	84.9	79.4	76.8	76.2	73.5	72.1	69.3	69.8	74.7
24	Sonstige tierische Erzeugnisse	Other animal products	Autres produits animaux	26.0	25.9	26.4	29.2	26.4	30.2	31.1	28.8	28.7	25.5	24.8	24.3	21.1

DEFLATIONIERTE PREISINDIZES / DEFLATED PRICE INDICES / INDICES DES PRIX DEFLATES

1985 = 100 (ohne MwSt / excluding VAT / TVA exclue)

ITALIA

			1991				1992										
			sep	oct	nov	dec	jan	feb	mar	apr	may	jun	jul	aug	sep		
0	INSGESAMT	TOTAL															
(0)	INSGESAMT (ohne Obst und Gemüse)	TOTAL (excl. fruit and vegetables)	89.5	90.5	86.0	87.9	90.6	87.1	85.5	82.2	77.9	77.9	79.3	82.6	85.0		
1	PFLANZLICHE ERZEUGNISSE	CROP PRODUCTS	83.0	83.7	82.9	83.9	83.3	81.9	80.4	79.6	76.0	75.1	74.3	76.0	75.9		
(1)	PFLANZLICHE ERZEUGNISSE (ohne Obst und Gemüse)	CROP PRODUCTS (excl. fruit and vegetables)	97.2	98.8	90.6	93.6	98.2	93.0	90.7	85.1	79.6	80.4	83.4	87.9	91.6		
			87.9	89.3	86.8	88.6	87.1	85.5	82.8	81.4	76.5	75.8	75.3	77.0	76.2		
11	Getreide und Reis	Cereals and rice	68.6	66.3	66.8	67.1	68.3	67.9	67.5	67.1	66.7	64.3	60.4	60.1	58.2		
12	Hackfrüchte	Root crops	107.0	106.4	106.2	106.0	100.5	99.1	98.0	90.5	73.0	71.1	90.6	91.1	91.2		
12A	Speisekartoffeln	Potatoes for consumption	130.4	129.7	130.0	129.8	123.3	120.5	118.5	101.7	62.3	58.1	103.0	104.2	104.6		
12B	Zuckerrüben	Sugar beet	88.7	88.2	87.7	87.4	82.7	82.3	82.0	81.8	81.4	81.2	81.0	80.9	80.7		
12C	Sonstige Hackfrüchte	Others	107.0	106.4	106.2	106.0	100.5	99.1	98.0	90.5	73.0	71.1	90.6	91.1	91.2		
13	Obst	Fruit	126.8	121.1	95.6	89.2	86.0	80.3	84.0	82.4	88.6	88.5	85.3	115.2	126.5		
13A	Frischobst	Fresh fruit	133.0	126.7	98.8	91.6	88.1	81.9	86.0	84.3	91.0	90.9	87.5	120.2	132.6		
13B	Trockenfrüchte	Nuts and dried fruit	63.4	63.0	62.8	62.4	63.8	63.5	63.3	63.1	62.8	62.6	62.5	62.5	62.3		
14	Frischgemüse	Fresh vegetables	92.8	103.6	97.0	115.3	149.7	133.3	124.8	100.8	79.3	86.1	108.5	91.8	101.4		
15	Weinmost/Wein	Wine must/Wine	104.9	104.5	104.8	102.9	102.2	101.4	100.3	100.8	99.9	100.2	99.3	98.4	97.0		
16	Oliven und Olivenöl	Olives and olive oil	103.0	99.2	92.7	86.8	82.3	80.5	79.6	77.0	75.5	74.8	73.8	73.1	70.2		
17	Saatgut	Seeds	84.0	63.2	63.1	64.7	68.2	68.6	68.9	68.7	68.7	68.6	68.5	68.4	66.8		
18	Blumen, Zierpflanzen und Baumschulerzeugnisse	Flowers, ornamental plants and tree-nursery products	60.5	97.6	72.7	112.0	108.7	97.9	72.2	69.6	41.5	45.4	30.5	58.2	66.2		
19	Sonstige pflanzliche Erzeugnisse	Other crop products	78.1	76.8	78.3	78.2	71.8	71.5	71.1	70.9	70.5	70.3	70.2	70.1	70.0		
2	TIERE UND TIERISCHE ERZEUGNISSE	ANIMALS AND ANIMAL PRODUCTS	78.8	79.1	79.8	80.0	80.2	79.0	78.4	78.0	75.5	74.5	73.5	75.2	75.8		
21	Tiere (zur Schlachtung und für den Export)	Animals (for slaughter and export)	78.9	77.3	77.9	78.1	80.7	79.2	78.8	78.6	75.6	74.3	73.1	75.4	76.5		
21A	Kälber	Calves	87.9	90.0	93.0	91.6	91.1	87.3	86.2	86.2	85.7	87.2	86.7	87.3	88.4		
21B	Rinder ohne Kälber	Cattle excluding calves	72.5	72.5	71.8	70.9	78.8	78.7	79.2	75.7	78.0	76.8	74.5	74.5	75.6		
21C	Schweine	Pigs	80.5	82.0	84.2	86.5	91.1	88.1	87.5	89.4	83.8	82.0	78.6	81.9	84.4		
21D	Schafe und Lämmer	Sheep and lambs	71.2	70.9	69.6	72.5	69.5	68.3	67.8	66.7	62.7	62.2	62.6	63.2	62.4		
21E	Geflügel	Poultry	78.2	76.5	75.8	75.8	74.5	74.3	73.7	72.1	65.2	63.4	66.7	72.4	71.3		
21F	Sonstige Tiere	Other animals	74.5	77.7	80.9	81.1	72.5	68.0	66.0	70.2	62.2	60.9	57.1	58.9	62.4		
22	Milch	Milk	85.4	85.1	84.6	84.4	80.8	80.3	80.0	79.8	79.3	79.1	78.7	78.7	78.0		
23	Eier	Eggs	70.6	71.1	75.5	79.1	74.6	72.7	69.2	68.4	61.0	59.5	57.6	59.6	60.8		
24	Sonstige tierische Erzeugnisse	Other animal products	62.4	62.0	61.6	61.5	52.3	52.1	53.5	53.4	53.9	58.2	58.1	58.1	57.9		

DEFLATIONIERTE PREISINDIZES / DEFLATED PRICE INDICES / INDICES DES PRIX DEFLATES

1985 = 100 (ohne MwSt / excluding VAT / TVA exclue)

NEDERLAND

			1991				1992								
			sep	oct	nov	dec	jan	feb	mar	apr	may	jun	jul	aug	sep
0	INSGESAMT	TOTAL	87.6	93.2	93.8	96.6	94.6	94.8	90.3	89.2	87.3	84.3	80.0	78.4	82.0
(0)	INSGESAMT (ohne Obst und Gemüse)	TOTAL (excl. fruit and vegetables)	87.9	90.5	90.0	91.8	90.5	89.6	86.2	86.2	85.2	85.7	83.0	81.8	82.9
1	PFLANZLICHE ERZEUGNISSE	CROP PRODUCTS	89.2	101.3	107.1	112.5	108.5	113.5	102.3	99.6	92.8	83.2	74.1	74.1	83.7
(1)	PFLANZLICHE ERZEUGNISSE (ohne Obst und Gemüse)	CROP PRODUCTS (excl. fruit and vegetables)	91.0	94.9	98.7	101.6	99.1	102.0	92.2	92.6	87.0	88.1	82.9	85.1	87.9
11	Getreide und Reis	Cereals and rice	69.1	72.1	72.7	73.7	74.4	78.0	73.5	73.7	73.6	73.7	73.4	67.5	68.0
12	Hackfrüchte	Root crops	88.4	91.5	97.7	98.3	96.7	91.9	91.6	92.0	79.0	97.5	78.1	74.7	62.1
12A	Spelsekartoffeln	Potatoes for consumption	125.6	138.7	163.3	165.7	158.6	140.7	141.0	143.5	92.7	164.7	91.8	80.2	45.8
12B	Zuckerrüben	Sugar beet	74.7	74.4	74.3	74.4	74.6	74.3	73.6	73.5	73.4	73.6	73.2	72.6	65.9
12C	Sonstige Hackfrüchte	Others	77.8	77.5	77.4	77.4	77.7	77.4	78.8	78.5	76.5	76.6	73.9	73.3	72.9
13	Obst	Fruit	172.0	198.1	189.7	203.2	218.4	214.3	231.9	221.6	177.0	98.2	111.9	89.7	75.6
13A	Frischobst	Fresh fruit	172.0	198.1	189.7	203.2	218.4	214.3	231.9	221.6	177.0	98.2	111.9	89.7	75.6
13B	Trockenfrüchte	Nuts and dried fruit	-	-	-	-	-	-	-	-	-	-	-	-	-
14	Frischgemüse	Fresh vegetables	73.1	104.1	116.5	126.8	116.1	127.9	108.9	99.5	95.1	69.1	47.0	44.5	74.5
15	Weinmost/Wein	Wine must/Wine	-	-	-	-	-	-	-	-	-	-	-	-	-
16	Oliven und Olivenöl	Olives and olive oil	-	-	-	-	-	-	-	-	-	-	-	-	-
17	Saatgut	Seeds	106.7	108.3	106.1	106.2	109.8	109.2	108.5	108.1	108.0	108.1	106.5	105.6	105.1
18	Blumen, Zierpflanzen und Baumschulerzeugnisse	Flowers, ornamental plants and tree-nursery products	92.4	97.4	101.6	105.9	101.9	107.6	92.8	93.4	88.4	84.8	82.5	87.6	95.6
19	Sonstige pflanzliche Erzeugnisse	Other crop products	60.7	60.0	59.8	59.4	59.9	60.0	59.4	59.5	59.4	59.3	59.0	57.9	57.5
2	TIERE UND TIERISCHE ERZEUGNISSE	ANIMALS AND ANIMAL PRODUCTS	86.8	89.0	86.9	88.3	87.5	85.2	84.1	83.9	84.5	84.8	83.1	80.7	81.1
21	Tiere (zur Schlachtung und für den Export)	Animals (for slaughter and export)	84.4	84.9	79.4	82.4	83.3	81.5	80.5	81.0	82.1	82.3	79.3	74.5	73.2
21A	Kälber	Calves	87.7	91.2	91.0	90.4	95.2	89.1	91.4	88.1	90.1	91.1	94.0	95.5	101.3
21B	Rinder ohne Kälber	Cattle excluding calves	75.3	75.5	71.3	71.4	78.4	77.9	78.1	78.9	77.2	80.6	78.6	77.9	79.8
21C	Schweine	Pigs	90.2	89.9	81.1	86.9	84.8	83.4	81.1	83.1	85.3	84.3	78.4	69.3	64.7
21D	Schafe und Lämmer	Sheep and lambs	60.2	62.9	64.8	65.9	65.9	66.2	68.5	69.4	66.8	65.2	64.9	64.4	64.0
21E	Geflügel	Poultry	68.6	69.2	68.9	68.1	69.2	69.3	67.7	66.5	65.7	65.3	66.3	65.7	65.7
21F	Sonstige Tiere	Other animals	77.5	75.9	75.2	74.4	70.7	72.4	71.1	72.2	70.2	70.3	70.0	69.4	69.0
22	Milch	Milk	91.5	95.9	96.8	96.1	94.1	91.6	90.2	89.7	90.6	91.3	91.1	91.2	92.4
23	Eier	Eggs	77.2	79.8	87.3	88.2	78.8	73.5	73.3	70.4	64.5	63.1	62.3	64.2	72.5
24	Sonstige tierische Erzeugnisse	Other animal products	83.9	88.1	90.2	90.3	93.9	95.3	94.7	91.5	91.4	94.9	93.3	92.6	94.3

DEFLATIONIERTE PREISINDIZES / DEFLATED PRICE INDICES / INDICES DES PRIX DEFLATES

1985 = 100 (ohne MwSt / excluding VAT / TVA exclue)

UNITED KINGDOM

			1991				1992									
			sep	oct	nov	dec	jan	feb	mar	apr	may	jun	jul	aug	sep	
0	INSGESAMT	TOTAL	TOTAL	76.2	77.7	76.3	76.7	79.9	81.1	80.7	79.6	77.7	73.5	77.2	77.4	76.5
(0)	INSGESAMT (ohne Obst und Gemüse)	TOTAL (excl. fruit and vegetables)	TOTAL (sans fruits et légumes) *	77.0	78.5	76.7	76.4	80.1	80.7	80.7	79.3	76.9	73.5	77.5	78.4	78.0
1	PFLANZLICHE ERZEUGNISSE	CROP PRODUCTS	PRODUITS VEGETAUX	72.2	74.6	77.2	80.8	81.3	83.3	82.7	82.8	83.9	72.8	71.2	69.4	68.8
(1)	PFLANZLICHE ERZEUGNISSE (ohne Obst und Gemüse)	CROP PRODUCTS (excl. fruit and vegetables)	PRODUITS VEGETAUX (sans fruits et légumes)	73.5	76.5	78.6	80.3	82.1	82.6	83.3	82.6	83.0	72.8	70.6	70.4	71.2
11	Getreide und Reis	Cereals and rice	Céréales et riz	67.2	69.3	70.6	72.1	74.0	74.4	74.5	72.6	71.9	70.6	70.7	67.9	69.8
12	Hackfrüchte	Root crops	Plantes racinées	105.9	113.3	118.3	122.2	124.7	125.1	128.9	133.3	139.3	86.1	72.4	80.2	79.8
12A	Speisekartoffeln	Potatoes for consumption	Pommes de terre de consommation	121.8	125.6	134.4	141.1	145.4	146.4	153.0	161.7	172.2	81.2	57.5	70.8	70.4
12B	Zuckerrüben	Sugar beet	Betteraves sucrières	83.6	95.9	95.6	95.5	95.8	95.1	94.6	93.4	93.0	93.0	93.4	93.3	93.0
12C	Sonstige Hackfrüchte	Others	Autres	-	-	-	-	-	-	-	-	-	-	-	-	-
13	Obst	Fruit	Fruits	89.9	87.9	82.9	96.4	101.2	104.1	112.2	116.0	118.8	77.2	83.1	81.0	65.8
13A	Frischobst	Fresh fruit	Fruits frais	89.9	87.9	82.9	96.4	101.2	104.1	112.2	116.0	118.8	77.2	83.1	81.0	65.8
13B	Trockenfrüchte	Nuts and dried fruit	Fruits secs	-	-	-	-	-	-	-	-	-	-	-	-	-
14	Frischgemüse	Fresh vegetables	Légumes frais	61.4	63.4	69.6	78.7	72.1	80.1	71.5	73.7	77.8	71.9	70.5	61.8	59.2
15	Weinmost/Wein	Wine must/Wine	Moût/Vin	-	-	-	-	-	-	-	-	-	-	-	-	-
16	Oliven und Olivenöl	Olives and olive oil	Olives et huile d'olives	-	-	-	-	-	-	-	-	-	-	-	-	-
17	Saatgut	Seeds	Semences	84.6	88.6	86.3	93.8	92.2	97.3	94.5	88.4	88.1	78.1	80.4	82.0	80.9
18	Blumen, Zierpflanzen und Baumschulerzeugnisse	Flowers, ornamental plants and tree-nursery products	Fleurs, plantes ornementales et produits de pépinière	72.0	73.1	75.3	73.1	74.0	72.9	74.2	74.0	73.1	69.7	70.0	77.3	67.7
19	Sonstige pflanzliche Erzeugnisse	Other crop products	Autres produits végétaux	54.2	55.5	57.9	58.6	59.7	60.2	60.5	60.8	61.7	61.7	62.0	62.0	61.8
2	TIERE UND TIERISCHE ERZEUGNISSE	ANIMALS AND ANIMAL PRODUCTS	ANIMAUX ET PRODUITS ANIMAUX	78.6	79.4	75.8	77.5	79.1	79.8	79.5	77.7	74.0	73.9	80.7	82.2	81.2
21	Tiere (zur Schlachtung und für den Export)	Animals (for slaughter and export)	Animaux (boucherie et exportation)	66.9	67.7	70.2	73.0	76.5	78.6	79.1	78.7	77.5	76.7	74.8	73.4	71.8
21A	Kälber	Calves	Veaux	102.6	75.8	75.6	75.5	81.8	81.3	81.1	97.3	97.0	97.0	99.9	99.8	99.5
21B	Rinder ohne Kälber	Cattle excluding calves	Bovins sans veaux	74.4	74.2	74.0	76.7	77.0	77.5	78.7	78.9	78.1	78.6	78.3	79.1	77.8
21C	Schweine	Pigs	Porcs	62.2	66.6	70.3	75.0	75.3	82.2	82.5	84.7	83.2	80.0	77.8	71.8	69.3
21D	Schafe und Lämmer	Sheep and lambs	Moutons et agneaux	43.4	43.7	56.2	59.7	64.0	85.6	84.4	78.1	74.2	71.8	62.7	60.7	58.4
21E	Geflügel	Poultry	Volailles	71.9	72.0	71.8	71.7	70.3	70.4	70.7	70.3	70.4	70.6	70.7	70.0	69.3
21F	Sonstige Tiere	Other animals	Autres animaux	-	-	-	-	-	-	-	-	-	-	-	-	-
22	Milch	Milk	Lait	103.3	102.5	86.8	85.9	65.0	84.5	83.3	79.0	71.0	72.9	97.7	104.5	103.6
23	Eier	Eggs	Oeufs	60.7	66.6	71.6	76.1	74.4	69.3	66.9	65.0	60.9	55.8	50.9	51.6	54.8
24	Sonstige tierische Erzeugnisse	Other animal products	Autres produits animaux	58.1	57.8	57.8	57.6	57.6	57.3	57.2	56.3	54.7	54.7	54.9	54.6	54.6

DEFLATIONIERTE PREISINDIZES / DEFLATED PRICE INDICES / INDICES DES PRIX DEFLATES

1985 = 100 (ohne MwSt / excluding VAT / TVA exclue)

EUR 11


			1991				1992									
			sep	oct	nov	dec	jan	feb	mar	apr	may	jun	jul	aug	sep	
0	INSGESAMT	TOTAL	TOTAL	83.4	85.0	85.6	86.3	86.3	85.6	85.1	83.3	80.6	78.1	77.8	77.2	77.9
(0)	INSGESAMT (ohne Obst und Gemüse)	TOTAL (excl. fruit and vegetables)	TOTAL (sans fruits et légumes)	81.5	82.2	82.3	83.1	83.0	82.6	81.2	80.2	78.6	77.2	76.2	76.0	76.4
1	PFLANZLICHE ERZEUGNISSE	CROP PRODUCTS	PRODUITS VEGETAUX	87.2	89.7	91.3	92.1	91.9	90.6	90.7	88.3	84.1	79.4	78.4	76.6	77.7
(1)	PFLANZLICHE ERZEUGNISSE (ohne Obst und Gemüse)	CROP PRODUCTS (excl. fruit and vegetables)	PRODUITS VEGETAUX (sans fruits et légumes)	83.6	84.5	84.8	85.9	85.3	84.8	82.8	82.2	80.3	77.7	74.1	73.2	73.8
11	Getreide und Reis	Cereals and rice	Céréales et riz	69.7	69.5	70.4	71.5	72.0	72.1	71.9	71.3	70.8	69.3	66.2	63.5	63.8
12	Hackfrüchte	Root crops	Plantes racinées	101.6	102.4	103.0	103.1	101.6	99.7	99.6	100.5	97.9	87.3	83.1	82.4	79.4
12A	Speisekartoffeln	Potatoes for consumption	Pommes de terre de consommation	134.1	136.6	138.7	138.8	136.8	132.2	132.5	135.4	128.9	98.5	85.8	83.2	76.9
12B	Zuckerrüben	Sugar beet	Betteraves sucrières	83.1	82.9	82.7	82.7	81.6	81.1	80.8	80.5	80.2	81.2	82.1	82.4	81.3
12C	Sonstige Hackfrüchte	Others	Autres	77.0	77.1	78.9	77.0	76.8	76.4	76.0	75.6	74.6	74.3	73.2	72.9	72.7
13	Obst	Fruit	Fruits	111.2	112.2	112.7	100.7	94.7	95.8	118.4	112.9	96.9	84.9	86.7	86.8	91.8
13A	Frischobst	Fresh fruit	Fruits frais	127.8	127.4	110.3	102.0	100.7	101.3	111.4	93.4	93.4	87.1	85.9	97.4	102.1
13B	Trockenfrüchte	Nuts and dried fruit	Fruits secs	64.9	63.5	62.8	62.1	61.8	61.8	60.4	59.7	59.2	58.5	58.5	59.4	57.1
14	Frischgemüse	Fresh vegetables	Légumes frais	80.1	92.1	100.2	111.7	118.7	111.6	100.0	92.6	89.5	82.2	89.6	82.2	81.7
15	Weinmost/Wein	Wine must/Wine	Moût/Vin	105.6	105.1	106.2	105.3	103.8	102.7	101.4	101.0	98.8	96.9	95.7	93.3	92.0
16	Oliven und Olivenöl	Olives and olive oil	Olives et huile d'olives	105.9	103.6	97.9	90.7	88.2	88.2	86.1	82.1	81.1	80.4	79.7	78.8	77.5
17	Saatgut	Seeds	Semences	95.4	91.4	91.1	91.5	91.4	90.1	88.7	89.3	89.6	88.0	90.6	90.9	90.6
18	Blumen, Zierpflanzen und Baumschulerzeugnisse	Flowers, ornamental plants and tree-nursery products	Fleurs, plantes ornementales et produits de pépinière	80.5	91.3	91.5	103.6	103.1	102.7	88.4	87.0	78.3	76.2	72.0	79.2	90.1
19	Sonstige pflanzliche Erzeugnisse	Other crop products	Autres produits végétaux	69.7	69.7	69.7	69.7	68.4	67.7	67.1	66.9	66.5	66.3	56.0	56.0	56.2
2	TIERE UND TIERISCHE ERZEUGNISSE	ANIMALS AND ANIMAL PRODUCTS	ANIMAUX ET PRODUITS ANIMAUX	80.3	80.9	80.8	81.4	81.6	81.3	80.3	79.1	77.6	77.0	77.4	77.7	78.0
21	Tiere (zur Schlachtung und für den Export)	Animals (for slaughter and export)	Animaux (boucherie et exportation)	76.1	75.8	75.9	76.7	78.2	78.7	78.1	77.4	77.0	76.3	75.2	74.3	73.3
21A	Kälber	Calves	Veaux	85.2	88.7	89.3	88.6	87.7	84.2	85.1	85.6	86.0	85.9	86.1	86.1	89.4
21B	Rinder ohne Kälber	Cattle excluding calves	Bovins sans veaux	73.0	72.9	72.1	72.2	75.3	75.2	75.4	75.1	75.5	74.9	74.4	74.9	75.1
21C	Schweine	Pigs	Porcs	79.0	77.3	78.5	80.9	82.8	84.5	83.9	83.0	83.1	83.0	79.0	74.3	70.5
21D	Schafe und Lämmer	Sheep and lambs	Moutons et agneaux	85.8	66.2	70.9	69.9	75.9	72.9	68.8	68.5	66.9	65.0	65.5	68.7	68.3
21E	Geflügel	Poultry	Volailles	76.0	75.0	71.5	72.1	69.8	74.3	72.7	70.1	67.3	65.5	68.1	70.5	69.8
21F	Sonstige Tiere	Other animals	Autres animaux	78.2	79.9	81.2	81.1	75.8	71.7	69.6	72.7	68.2	66.6	64.9	66.7	69.7
22	Milch	Milk	Lait	90.1	92.5	91.1	90.8	89.5	88.1	86.8	84.4	81.5	81.5	85.3	87.8	89.7
23	Eier	Eggs	Oeufs	71.8	73.7	78.5	82.0	76.4	72.5	70.6	68.8	63.4	60.8	59.6	60.4	65.3
24	Sonstige tierische Erzeugnisse	Other animal products	Autres produits animaux	59.8	60.2	60.7	60.5	61.3	61.7	61.8	61.1	60.8	61.4	61.2	61.1	61.4



**Monatliche EG-Indizes der Einkaufspreise
landwirtschaftlicher Betriebsmittel**

**Monthly EC indices of purchase prices of the means
of agricultural production**

**Indices CE mensuels des prix d'achat des moyens
de production agricole**



Nominale Indizes

Nominal indices

Indices nominaux

NOMINALE PREISINDIZES / NOMINAL PRICE INDICES / INDICES DES PRIX NOMINAUX

1985 = 100 (ohne MwSt / excluding VAT / TVA exclue)

BELGIQUE / BELGIE

			1991				1992								
			sep	oct	nov	dec	jan	feb	mar	apr	may	jun	jul	aug	sep
00	INSGESAMT (01 + 02)	TOTAL (01 + 02)	TOTAL (01 + 02)	93.5	93.8	93.8	93.5	93.8	94.2	94.4	94.6	94.6	94.6	93.8	94.1
01	WAREN UND DIENSTLEISTUNGEN DES LAUFENDEN LANDWIRTSCHAFTLICHEN VERBRAUCHS	GOODS AND SERVICES CURRENTLY CONSUMED IN AGRICULTURE	BIENS ET SERVICES DE CONSOMMATION COURANTE DE L'AGRICULTURE	90.3	90.6	90.6	90.3	90.3	90.8	91.2	91.3	91.3	91.4	91.3	90.7
1	Saat- und Pflanzgut	Seeds	Semences et plants	122.8	122.8	122.8	122.8	122.8	122.8	123.8	123.8	123.8	123.8	123.8	123.8
2	Nutz- und Zuchtvieh	Animals for rearing and production	Animaux d'élevage et de rente	90.4	87.0	89.6	90.6	93.1	86.0	96.6	95.2	95.0	92.3	86.3	79.6
3	Energie und Schmierstoffe	Energy, lubricants	Energie et lubrifiants	62.9	64.8	64.7	60.0	57.1	57.8	57.5	59.1	60.1	60.9	60.1	58.7
31	Heizstoffe	Fuels for heating	Combustibles	41.6	43.5	45.4	40.9	37.0	37.0	38.1	39.2	40.3	41.0	40.6	40.3
32	Treibstoffe	Motor fuels	Carburants	54.8	58.1	57.0	48.6	48.9	48.6	46.6	47.9	49.2	50.7	49.0	48.0
33	Elektrischer Strom	Electricity	Electricité	101.3	101.3	100.2	100.0	99.0	99.2	99.2	102.2	102.8	102.9	102.6	102.6
34	Schmierstoffe	Lubricants	Lubrifiants	93.8	93.8	93.8	93.8	71.0	71.0	71.0	71.0	71.0	71.0	71.0	71.0
4	Dünge- und Bodenverbesserungsmittel	Fertilizers, soil improvers	Engrais et amendements	77.9	79.3	80.0	80.3	80.3	80.7	81.0	82.1	81.4	81.4	84.9	87.7
41	Einnährstoffdünger	Straight fertilizers	Engrais simples	75.1	76.4	77.8	77.9	77.8	78.2	78.3	80.8	79.5	79.5	78.5	82.9
411	Stickstoffdünger	Nitrogenous fertilizers	Engrais azotés	70.6	71.9	73.8	73.8	73.7	74.3	74.3	77.6	74.3	74.3	73.1	78.9
412	Phosphatdünger	Phosphatic fertilizers	Engrais phosphatés	91.8	91.8	91.8	91.8	91.8	91.8	91.8	91.8	105.5	105.5	105.5	105.5
413	Kalkdünger	Potassic fertilizers	Engrais potassiques	87.2	89.8	89.8	89.8	89.8	89.8	90.4	90.4	85.6	85.6	85.6	85.6
42	Mehrnährstoffdünger	Compound fertilizers	Engrais composés	77.4	79.1	79.1	79.7	79.7	80.1	80.4	80.4	80.4	80.4	88.3	89.7
421	NP-Dünger	NP fertilizers	Engrais NP	66.9	68.8	68.8	69.5	69.5	70.0	70.4	70.4	70.4	70.4	80.5	82.2
422	PK-Dünger	PK fertilizers	Engrais PK	107.8	108.8	108.8	108.8	108.8	108.8	108.8	108.8	108.8	108.8	108.8	108.8
423	NPK-Dünger	NPK fertilizers	Engrais NPK	67.5	69.4	69.4	70.2	70.2	70.7	71.2	71.2	71.2	71.2	81.7	83.5
43	Sonstige Dünge- und Bodenverbesserungsmittel	Other fertilizers, soil improvers	Autres engrais et amendements	128.6	128.6	128.6	128.6	131.1	131.1	131.1	131.1	128.6	128.6	128.6	128.6
5	Pflanzenschutzmittel	Plant protection products	Produits de protection des cultures	100.2	100.2	100.2	100.2	100.2	100.2	103.8	103.8	103.8	103.8	103.8	103.8
51	Fungizide	Fungicides	Fongicides
52	Insektizide	Insecticides	Insecticides
53	Herbizide	Herbicides	Herbicides
54	Sonstige	Other	Autres
6	Futtermittel	Animal feedingstuffs	Aliments des animaux	85.6	85.6	85.3	85.6	86.1	86.5	86.5	86.2	86.0	85.9	85.4	84.4
61	Einzel Futtermittel	Straight feedingstuffs	Aliments simples	77.9	77.5	75.2	74.4	76.8	77.8	77.6	77.8	76.7	76.3	74.8	72.2
611	Getreide und Mühlennachprodukte	Cereals and milling by-products	Céréales et sous-produits de meunerie	90.7	86.8	87.5	88.8	86.7	87.4	86.8	86.6	86.5	85.7	82.8	83.6
612	Ölkuchen bzw. -schrot	Oil-cakes	Tourteaux	74.5	74.6	70.9	69.5	69.8	71.7	72.4	72.4	71.2	71.0	69.7	67.8
613	Futtermittel tierischer Herkunft	Products of animal origin	Produits d'origine animale	80.8	84.1	84.2	82.8	80.9	82.8	83.2	83.4	82.2	80.4	76.6	74.8
614	Sonstige Einzel Futtermittel	Other	Autres	79.4	79.2	78.9	78.6	91.0	90.0	87.2	87.2	86.5	86.2	78.5	78.1
62	Mischfuttermittel	Compound feedingstuffs	Aliments composés	86.8	86.9	86.9	87.3	87.6	87.8	87.9	87.5	87.5	87.5	87.1	86.3
621	für Kälber	for calves	pour veaux	99.3	100.7	101.8	104.2	104.5	105.7	106.1	106.1	106.1	106.0	106.8	106.9
622	für Rinder (ohne Kälber)	for cattle (excluding calves)	pour bovins (autres que veaux)	85.8	85.7	85.9	86.6	86.7	88.3	88.4	87.5	87.5	87.5	86.7	85.8
623	für Schweine	for pigs	pour porcins	85.7	85.7	85.8	86.2	86.1	86.2	86.3	85.9	85.9	85.8	85.4	84.5
624	für Geflügel	for poultry	pour volailles	87.0	87.2	86.2	85.9	87.5	88.4	86.4	86.3	86.3	86.3	86.1	85.5
625	Sonstige	Other	Autres	86.7	86.0	86.1	86.4	86.4	85.8	85.9	85.5	85.4	85.4	85.0	84.3
7	Material und Kleinwerkzeug	Material and small tools	Matériel et petit outillage	114.4	114.9	114.9	114.9	114.9	114.9	116.4	116.4	116.4	116.4	116.4	116.4
8	Instandhaltung und Reparatur von Maschinen	Maintenance and repair of plant	Entretien et réparation du matériel	122.5	122.8	122.9	123.1	120.4	124.0	124.2	124.6	124.9	125.1	125.1	125.3
9	Instandhaltung und Reparatur von Wirtschaftsgebäuden und sonstigen Bauten	Maintenance and repair of agricultural buildings and other buildings	Entretien et réparation des bâtiments d'exploitation et autres ouvrages	111.7	111.9	111.6	111.5	113.4	113.2	113.2	114.2	114.5	114.5	115.2	115.0
10	Veterinärleistungen	Veterinary services	Services vétérinaires	122.6	122.9	123.0	123.2	124.1	124.5	125.2	125.9	126.2	126.7	128.0	127.4
11	Allgemeine Wirtschaftsausgaben	General expenses	Frais généraux	122.6	122.9	123.0	123.2	124.1	124.5	125.2	125.9	126.2	126.7	128.0	127.4

NOMINALE PREISINDIZES / NOMINAL PRICE INDICES / INDICES DES PRIX NOMINAUX

1985 = 100 (ohne MwSt / excluding VAT / TVA exclue)

BELGIQUE / BELGIE

			1991				1992									
			sep	oct	nov	dec	jan	feb	mar	apr	may	jun	jul	aug	sep	
02	WAREN UND DIENSTLEISTUNGEN LANDWIRTSCHAFTLICHER INVESTITIONEN	GOODS AND SERVICES CONTRIBUTING TO AGRICULTURAL INVESTMENT	BIENS ET SERVICES CONCOURANT AUX INVESTISSEMENTS DE L'AGRICULTURE	123.1	123.1	123.1	123.1	123.5	124.5	124.5	124.7	124.8	124.8	125.0	124.9	124.9
12	Maschinen und andere Ausrüstungsgüter	Machinery and other equipment	Machines et autres biens d'équipement	126.3	126.3	126.3	126.3	126.3	127.6	127.6	127.6	127.6	127.6	127.6	127.6	127.6
121	Einachsenschlepper und andere einachsige Motorgeräte	Rotovator and other 2-wheel equipment	Motoculteurs et autre matériel à 2 roues	122.0	122.0	122.0	122.0	122.0	122.8	122.8	122.8	122.8	122.8	122.8	122.8	122.8
122	Maschinen und Geräte für Kulturen	Machinery and plant for cultivating	Machines et matériel pour la culture	129.6	129.6	129.6	129.6	129.6	132.9	132.9	132.9	132.9	132.9	132.9	132.9	132.9
123	Maschinen und Geräte für die Ernte	Machinery and plant for harvesting	Machines et matériel pour la récolte	122.3	122.3	122.3	122.3	122.3	126.3	126.3	126.3	126.3	126.3	126.3	126.3	126.3
124	Maschinen und Einrichtungen	Farm machinery and installations	Machines et installations agricoles	138.5	138.5	138.5	138.5	138.6	139.2	139.2	139.2	139.2	139.2	139.2	139.2	139.2
1241	für die pflanzliche Erzeugung	for crop production	pour la production végétale	125.3	125.3	125.3	125.3	125.3	126.6	126.6	126.6	126.6	126.6	126.6	126.6	126.6
1242	für die tierische Erzeugung	for animal production	pour la production animale	151.3	151.3	151.3	151.3	151.3	151.3	151.3	151.3	151.3	151.3	151.3	151.3	151.3
1243	Sonstige	Other	Autres	125.3	125.3	125.3	125.3	125.3	126.6	126.6	126.6	126.6	126.6	126.6	126.6	126.6
125	Ackerschlepper	Tractors	Tracteurs	125.1	125.1	125.1	125.1	125.1	125.1	125.1	125.1	125.1	125.1	125.1	125.1	125.1
126	Sonstige Fahrzeuge	Other vehicles	Autres véhicules	126.8	126.8	126.8	126.8	126.8	127.7	127.7	127.7	127.7	127.7	127.7	127.7	127.7
13	Bauten	Buildings	Ouvrages	112.7	112.9	112.7	112.8	114.6	114.4	114.4	115.5	115.7	115.8	116.5	116.3	116.3
131	Wirtschaftsgebäude	Farm buildings	Bâtiments d'exploitation	113.0	113.2	113.0	112.9	114.8	114.8	114.8	115.8	116.1	116.1	116.8	116.7	116.6
132	Tiefbau- und Bodenverbesserungsarbeiten	Engineering and soil improvement operations	Ouvrages de génie civil et amélioration des terres	110.5	110.7	110.5	110.4	112.0	111.9	111.9	112.7	113.0	113.1	113.6	113.5	113.4

NOMINALE PREISINDIZES / NOMINAL PRICE INDICES / INDICES DES PRIX NOMINAUX

1985 = 100 (ohne MwSt / excluding VAT / TVA exclue)

DANMARK

00	INGESAMT (01 + 02)	TOTAL (01 + 02)	TOTAL (01 + 02)	1991		1992		DANMARK								
				sep	oct	nov	dec	jan	feb	mar	apr	may	jun	jul	aug	sep
00	INGESAMT (01 + 02)	TOTAL (01 + 02)	TOTAL (01 + 02)	100.8	101.2	101.8	101.9	101.0	101.1	101.9	102.6	102.7	102.9	102.2	101.4	101.3
01	WAREN UND DIENSTLEISTUNGEN DES LAUFENDEN LANDWIRTSCHAFTLICHEN VERBRAUCHS	GOODS AND SERVICES CURRENTLY CONSUMED IN AGRICULTURE	BIENS ET SERVICES DE CONSOMMATION COURANTE DE L'AGRICULTURE	95.0	95.4	96.2	96.2	95.4	95.5	96.4	97.1	97.2	97.4	96.5	95.5	95.4
1	Saat- und Pflanzgut	Seeds	Semences et plants	115.6	115.6	115.6	115.6	114.3	114.3	114.3	114.3	114.3	114.3	114.3	114.3	114.3
2	Nutz- und Zuchtvieh	Animals for rearing and production	Animaux d'élevage et de rente	-	-	-	-	-	-	-	-	-	-	-	-	-
3	Energie und Schmierstoffe	Energy, lubricants	Energie et lubrifiants	82.0	84.3	83.7	78.8	75.4	75.9	75.3	78.6	77.7	78.4	76.7	75.2	75.6
31	Heizstoffe	Fuels for heating	Combustibles	66.2	70.5	69.4	61.9	56.7	57.8	56.3	58.4	59.7	60.6	58.4	55.9	57.3
32	Treibstoffe	Motor fuels	Carburants	77.9	80.4	79.7	73.5	70.2	70.8	70.2	71.6	72.8	73.7	71.0	69.2	70.1
33	Elektrischer Strom	Electricity	Electricité	109.0	109.0	109.0	109.0	108.3	108.2	108.2	108.2	109.0	109.2	108.8	108.8	108.5
34	Schmierstoffe	Lubricants	Lubrifiants	73.1	73.1	73.1	73.1	65.1	65.1	65.1	67.3	67.3	67.3	74.2	74.2	64.9
4	Dünge- und Bodenverbesserungsmittel	Fertilizers, soil improvers	Engrais et amendements	68.8	69.9	70.5	71.6	70.8	71.6	72.4	72.1	72.1	72.1	67.1	67.1	67.2
41	Einnährstoffdünger	Straight fertilizers	Engrais simples	66.1	66.8	66.4	67.1	65.3	66.1	66.1	66.0	66.0	66.0	63.3	63.3	63.5
411	Stickstoffdünger	Nitrogenous fertilizers	Engrais azotés	65.4	66.1	65.6	66.3	64.5	65.2	65.2	65.1	65.1	65.1	62.8	62.8	62.8
412	Phosphatdünger	Phosphatic fertilizers	Engrais phosphatés	84.9	86.7	87.6	88.9	88.9	90.3	92.1	92.1	92.1	92.1	75.8	75.8	80.4
413	Kalldünger	Potassic fertilizers	Engrais potassiques	82.1	83.3	84.5	85.7	85.1	86.3	87.5	87.5	87.5	87.5	77.3	77.3	80.3
42	Mehrnährstoffdünger	Compound fertilizers	Engrais composés	69.7	70.9	71.9	73.1	72.6	73.4	74.4	74.2	74.2	74.2	68.3	68.3	68.5
421	NP-Dünger	NP fertilizers	Engrais NP	-	-	-	-	-	-	-	-	-	-	-	-	-
422	PK-Dünger	PK fertilizers	Engrais PK	78.1	79.6	80.9	82.1	81.6	81.6	82.8	82.7	82.7	82.7	72.0	72.0	73.1
423	NPK-Dünger	NPK fertilizers	Engrais NPK	68.3	69.4	70.3	71.5	71.0	72.0	73.0	72.7	72.7	72.7	67.7	67.7	67.7
43	Sonstige Dünge- und Bodenverbesserungsmittel	Other fertilizers, soil improvers	Autres engrais et amendements	-	-	-	-	-	-	-	-	-	-	-	-	-
5	Pflanzenschutzmittel	Plant protection products	Produits de protection des cultures	140.6	140.6	140.6	140.6	138.0	138.0	138.0	138.0	138.0	138.0	138.0	138.0	138.0
51	Fungizide	Fungicides	Fongicides	127.7	127.7	127.7	127.7	117.7	117.7	117.7	117.7	117.7	117.7	117.7	117.7	117.7
52	Insektizide	Insecticides	Insecticides	146.2	146.2	146.2	146.2	136.0	136.0	136.0	136.0	136.0	136.0	136.0	136.0	136.0
53	Herbizide	Herbicides	Herbicides	152.1	152.1	152.1	152.1	156.4	156.4	156.4	156.4	156.4	156.4	156.4	156.4	156.4
54	Sonstige	Other	Autres	89.9	89.9	89.9	89.9	74.0	74.0	74.0	74.0	74.0	74.0	74.0	74.0	74.0
6	Futtermittel	Animal feedingstuffs	Aliments des animaux	80.9	81.0	82.6	83.1	82.1	82.0	83.7	84.0	83.8	84.1	84.1	82.3	82.0
61	Einzel Futtermittel	Straight feedingstuffs	Aliments simples	86.1	86.6	90.3	91.4	90.7	90.8	94.3	95.3	94.8	95.5	94.5	91.5	91.8
611	Getreide und Mühlennachprodukte	Cereals and milling by-products	Céréales et sous-produits de meunerie	80.1	80.8	86.8	86.7	85.2	84.4	91.3	91.7	90.8	91.8	90.1	85.2	86.0
612	Ökuchen bzw. -schrot	Oil-cakes	Tourteaux	73.7	74.1	75.2	74.8	74.7	75.9	74.3	74.0	73.6	71.4	71.8	71.0	70.7
613	Futtermittel tierischer Herkunft	Products of animal origin	Produits d'origine animale	102.3	102.8	102.6	103.0	108.1	109.5	108.1	110.2	110.3	110.2	110.0	110.2	109.2
614	Sonstige Einzel Futtermittel	Other	Autres	78.6	78.0	76.9	76.2	74.2	74.9	74.3	75.8	76.9	80.2	82.3	80.2	82.4
62	Mischfuttermittel	Compound feedingstuffs	Aliments composés	78.6	78.5	79.1	79.3	78.1	77.9	78.8	78.8	78.7	78.9	79.3	78.1	77.5
621	für Kälber	for calves	pour veaux	77.6	78.8	88.5	82.2	82.3	75.3	85.7	82.5	83.3	81.0	81.9	76.1	74.2
622	für Rinder (ohne Kälber)	for cattle (excluding calves)	pour bovins (autres que veaux)	76.0	74.7	75.2	75.5	74.2	73.8	74.3	74.4	73.6	73.9	74.6	73.7	73.5
623	für Schweine	for pigs	pour porcins	79.7	80.2	80.3	80.9	79.4	80.0	80.2	80.5	80.6	80.7	81.2	80.3	79.6
624	für Geflügel	for poultry	pour volailles	80.0	78.7	78.1	78.1	77.9	77.1	77.5	78.2	78.7	79.5	80.0	77.3	75.5
625	Sonstige	Other	Autres	82.3	86.6	86.6	91.2	90.9	94.2	93.5	92.9	92.7	93.1	88.8	93.4	95.9
7	Material und Kleinwerkzeug	Material and small tools	Matériel et petit outillage	133.7	133.7	133.7	133.7	133.2	133.2	133.2	137.3	137.3	137.3	137.3	137.3	137.3
8	Instandhaltung und Reparatur von Maschinen	Maintenance and repair of plant	Entretien et réparation du matériel	135.6	135.6	135.6	135.6	138.5	138.5	138.5	138.5	138.5	138.5	138.5	138.5	138.5
9	Instandhaltung und Reparatur von Wirtschaftsgebäuden und sonstigen Bauten	Maintenance and repair of agricultural buildings and other buildings	Entretien et réparation des bâtiments d'exploitation et autres ouvrages	134.9	135.5	135.5	135.5	136.3	136.3	136.3	143.3	143.3	143.3	143.3	143.3	143.3
10	Veterinärleistungen	Veterinary services	Services vétérinaires	124.0	124.1	124.1	124.1	123.3	122.2	122.2	124.0	124.0	124.0	124.0	124.0	124.0
11	Allgemeine Wirtschaftsausgaben	General expenses	Frais généraux	126.7	126.7	126.5	126.2	126.6	127.4	127.6	128.6	129.4	129.7	128.2	128.1	128.2

NOMINALE PREISINDIZES / NOMINAL PRICE INDICES / INDICES DES PRIX NOMINAUX

1985 = 100 (ohne MwSt / excluding VAT / TVA exclue)

DANMARK

			1991		1992											
			sep	oct	nov	dec	jan	feb	mar	apr	may	jun	jul	aug	sep	
02	WAREN UND DIENSTLEISTUNGEN LANDWIRTSCHAFTLICHER INVESTITIONEN	GOODS AND SERVICES CONTRIBUTING TO AGRICULTURAL INVESTMENT	BIENS ET SERVICES CONCURRENT AUX INVESTISSEMENTS DE L'AGRICULTURE	130.4	130.8	131.0	131.1	129.7	129.8	129.8	131.1	131.2	131.2	131.3	131.4	131.8
12	Maschinen und andere Ausrüstungsgüter	Machinery and other equipment	Machines et autres biens d'équipement	128.3	128.5	128.8	128.9	127.6	127.6	127.6	128.2	128.3	128.3	128.4	128.6	129.0
121	Einachsenschlepper und andere einachsige Motorgeräte	Rotovator and other 2-wheel equipment	Motoculteurs et autre matériel à 2 roues	-	-	-	-	-	-	-	-	-	-	-	-	-
122	Maschinen und Geräte für Kulturen	Machinery and plant for cultivating	Machines et matériel pour la culture	130.1	130.1	132.2	132.2	134.0	134.0	134.0	134.0	134.0	134.0	135.4	135.4	135.4
123	Maschinen und Geräte für die Ernte	Machinery and plant for harvesting	Machines et matériel pour la récolte	129.3	129.5	129.5	129.5	128.8	128.8	128.8	128.8	128.8	128.8	128.8	128.8	130.9
124	Maschinen und Einrichtungen für die pflanzliche Erzeugung	Farm machinery and installations for crop production	Machines et installations agricoles pour la production végétale	132.6	132.9	133.1	133.6	130.1	130.1	130.1	131.8	131.8	131.8	131.6	131.6	131.6
1241	für die pflanzliche Erzeugung	for crop production	pour la production végétale	119.8	119.8	119.8	119.8	117.0	117.0	117.0	117.0	115.9	115.9	115.9	115.9	115.9
1242	für die tierische Erzeugung	for animal production	pour la production animale	139.3	139.8	139.8	140.6	135.7	135.7	135.7	138.5	138.5	138.5	138.5	138.5	138.5
1243	Sonstige	Other	Autres	125.7	125.7	127.2	127.2	128.3	128.3	128.3	128.3	128.3	128.3	128.3	128.3	128.3
125	Ackerschlepper	Tractors	Tracteurs	121.9	121.9	121.9	121.9	121.9	121.9	121.9	121.9	122.3	122.3	122.3	122.3	122.3
126	Sonstige Fahrzeuge	Other vehicles	Autres véhicules	134.1	134.4	134.5	134.5	130.1	130.9	130.8	131.1	131.7	131.8	131.8	133.1	134.2
13	Bauten	Buildings	Ouvrages	136.5	137.4	137.5	137.5	136.1	136.1	136.2	139.7	139.7	139.9	139.9	139.9	139.9
131	Wirtschaftsgebäude	Farm buildings	Bâtiments d'exploitation	133.9	135.0	135.0	135.0	133.3	133.3	133.3	137.2	137.2	137.2	137.2	137.2	137.2
132	Tiefbau- und Bodenverbesserungsarbeiten	Engineering and soil improvement operations	Ouvrages de génie civil et amélioration des terres	159.9	159.9	160.2	160.2	161.8	161.8	162.9	162.9	162.9	164.3	164.3	164.3	164.5

EG INDIZES DER ENKAUFSPREISE LANDWIRTSCHAFTLICHER BETRIEBSMITTEL

EC INDICES OF PURCHASE PRICES OF THE MEANS OF AGRICULTURAL PRODUCTION

INDICES CE DES PRIX D'ACHAT DES MOYENS DE PRODUCTION AGRICOLE

NOMINALE PREISINDIZES / NOMINAL PRICE INDICES / INDICES DES PRIX NOMINAUX

1985 = 100 (ohne MwSt / excluding VAT / TVA exclue)

DEUTSCHLAND

			1991				1992									
			sep	oct	nov	dec	jan	feb	mar	apr	may	jun	jul	aug	sep	
00	INSGESAMT (01 + 02)	TOTAL (01 + 02)	TOTAL (01 + 02)	99.3	99.2	99.7	99.7	100.0	101.2	101.6	102.1	102.5	102.5	101.5	100.6	99.9
01	WAREN UND DIENSTLEISTUNGEN DES LAUFENDEN LANDWIRTSCHAFTLICHEN VERBRAUCHS	GOODS AND SERVICES CURRENTLY CONSUMED IN AGRICULTURE	BIENS ET SERVICES DE CONSOMMATION COURANTE DE L'AGRICULTURE	94.3	94.0	94.5	94.5	94.7	96.0	96.4	96.9	97.2	97.2	95.9	94.8	93.8
1	Saat- und Pflanzgut	Seeds	Semences et plants	102.2	102.1	102.3	102.4	102.2	102.2	103.0	103.2	103.2	103.3	103.3	104.1	104.5
2	Nutz- und Zuchtvieh	Animals for rearing and production	Animaux d'élevage et de rente	96.9	92.1	94.2	96.3	101.0	107.3	110.6	112.0	112.6	112.2	104.0	95.1	85.7
3	Energie und Schmierstoffe	Energy, lubricants	Energie et lubrifiants	85.7	87.2	88.2	85.1	82.1	83.1	81.9	82.6	83.3	83.4	82.5	81.8	81.8
31	Heizstoffe	Fuels for heating	Combustibles	65.2	67.8	68.1	63.0	58.0	60.0	58.0	59.4	60.4	60.3	58.8	57.9	57.9
32	Treibstoffe	Motor fuels	Carburants	82.7	84.4	85.4	81.6	77.4	78.4	76.9	77.5	78.5	78.7	77.0	78.0	76.1
33	Elektrischer Strom	Electricity	Electricité	110.5	110.5	112.9	112.9	114.1	114.2	114.2	114.2	114.2	114.2	115.6	115.6	115.6
34	Schmierstoffe	Lubricants	Lubrifiants	113.2	113.4	113.5	113.6	114.1	114.4	114.7	114.9	114.9	115.1	115.1	115.1	115.2
4	Dünge- und Bodenverbesserungsmittel	Fertilizers, soil improvers	Engrais et amendements	83.1	82.6	82.2	82.0	81.7	81.8	82.3	82.7	82.3	81.6	80.9	80.5	80.2
41	Elnährstoffdünger	Straight fertilizers	Engrais simples	81.1	80.7	80.2	80.3	80.0	80.2	80.8	81.2	80.8	80.2	79.1	78.6	78.2
411	Stickstoffdünger	Nitrogenous fertilizers	Engrais azotés	78.0	77.3	76.8	76.8	76.2	76.2	76.9	77.3	77.0	76.4	75.2	74.5	73.9
412	Phosphatdünger	Phosphatic fertilizers	Engrais phosphatés	94.2	94.1	93.3	93.4	93.5	94.6	95.3	95.5	95.3	94.9	94.8	95.2	94.9
413	Kalldünger	Potassic fertilizers	Engrais potassiques	90.7	91.8	92.2	92.7	93.6	94.6	94.9	95.2	93.8	92.9	91.9	92.2	92.7
42	Mehrnährstoffdünger	Compound fertilizers	Engrais composés	81.1	80.6	79.9	79.6	79.1	79.1	79.2	79.7	79.3	78.4	78.0	77.7	77.4
421	NP-Dünger	NP fertilizers	Engrais NP	80.1	79.5	78.8	78.6	77.9	78.5	78.2	77.9	78.4	77.6	77.1	77.0	76.2
422	PK-Dünger	PK fertilizers	Engrais PK	76.1	78.0	75.4	75.1	75.4	76.0	76.4	76.4	75.4	75.1	74.6	74.3	74.2
423	NPK-Dünger	NPK fertilizers	Engrais NPK	82.7	82.1	81.4	81.0	80.3	80.1	80.2	80.9	80.6	79.5	79.1	78.7	78.5
43	Sonstige Dünge- und Bodenverbesserungsmittel	Other fertilizers, soil improvers	Autres engrais et amendements	107.8	107.6	108.0	107.9	107.8	108.5	109.0	109.6	109.7	109.5	109.6	109.7	109.7
5	Pflanzenschutzmittel	Plant protection products	Produits de protection des cultures	121.8	121.8	121.8	121.8	121.8	121.8	119.7	119.7	119.7	119.7	119.7	119.7	119.7
51	Fungizide	Fungicides	Fongicides	123.7	123.7	123.7	123.7	123.7	123.7	121.9	121.9	121.9	121.9	121.9	121.9	121.9
52	Insektizide	Insecticides	Insecticides	123.9	123.9	123.9	123.9	123.9	123.9	121.7	121.7	121.7	121.7	121.7	121.7	121.7
53	Herbizide	Herbicides	Herbicides	120.3	120.3	120.3	120.3	120.3	120.3	118.4	118.4	118.4	118.4	118.4	118.4	118.4
54	Sonstige	Other	Autres	120.4	120.4	120.4	120.4	120.4	120.4	114.3	114.3	114.3	114.3	114.3	114.3	114.3
6	Futtermittel	Animal feedingsuffs	Aliments des animaux	80.1	80.0	80.3	81.1	81.4	82.2	82.8	83.2	83.2	83.3	82.1	81.1	80.8
61	Einzel Futtermittel	Straight feedingsuffs	Aliments simples	85.3	85.1	86.5	87.4	88.3	89.1	90.9	90.7	90.5	90.2	87.2	84.3	84.2
611	Getreide und Mühlennachprodukte	Cereals and milling by-products	Céréales et sous-produits de meunerie	75.0	73.8	75.5	76.6	78.1	79.6	80.4	80.8	80.5	80.6	76.4	71.2	71.4
612	Ölkuchen bzw. -schrot	Oil-cakes	Tourteaux	74.0	75.4	75.2	74.8	73.7	75.2	75.1	74.5	75.5	74.5	73.7	71.8	71.1
613	Futtermittel tierischer Herkunft	Products of animal origin	Produits d'origine animale	135.8	138.7	140.3	142.9	142.6	141.5	150.4	148.8	148.6	147.6	147.4	147.2	149.3
614	Sonstige Einzel Futtermittel	Other	Autres	61.5	60.3	62.0	62.4	64.3	64.4	64.9	64.8	63.9	63.9	60.1	79.3	77.6
62	Mischfuttermittel	Compound feedingsuffs	Aliments composés	78.7	78.6	78.6	79.4	79.5	80.2	80.5	81.0	81.1	81.3	80.7	80.2	79.8
621	für Kälber	for calves	pour veaux	99.2	101.6	104.2	105.0	105.7	107.4	108.7	108.2	108.9	112.9	112.9	115.3	117.2
622	für Rinder (ohne Kälber)	for cattle (excluding calves)	pour bovins (autres que veaux)	73.1	72.4	72.8	73.1	73.0	74.3	74.1	74.9	74.8	73.5	73.0	72.2	72.2
623	für Schweine	for pigs	pour porcs	80.0	79.5	79.4	80.5	80.3	80.8	81.4	81.5	81.9	82.1	81.5	80.6	79.3
624	für Geflügel	for poultry	pour volailles	75.1	75.5	73.9	74.9	75.5	75.3	75.6	78.7	78.4	76.8	75.7	75.0	74.7
625	Sonstige	Other	Autres	-	-	-	-	-	-	-	-	-	-	-	-	-
7	Material und Kleinwerkzeug	Material and small tools	Matériel et petit outillage	110.4	110.4	110.7	110.7	110.9	111.4	111.6	111.3	111.5	111.7	111.8	111.8	111.9
8	Instandhaltung und Reparatur von Maschinen	Maintenance and repair of plant	Entretien et réparation du matériel	120.8	121.0	121.6	121.7	122.3	123.8	124.0	124.6	125.2	125.5	125.7	126.6	126.8
9	Instandhaltung und Reparatur von Wirtschaftsgebäuden und sonstigen Bauten	Maintenance and repair of agricultural buildings and other buildings	Entretien et réparation des bâtiments d'exploitation et autres ouvrages	126.7	126.7	127.5	127.5	127.5	130.0	130.0	130.0	132.9	132.9	132.9	135.3	135.3
10	Veterinärleistungen	Veterinary services	Services vétérinaires	113.6	113.6	113.5	113.5	113.5	113.5	113.8	113.8	113.8	113.8	113.8	113.8	113.8
11	Allgemeine Wirtschaftsausgaben	General expenses	Frais généraux	115.2	115.4	115.6	115.8	117.5	118.4	118.9	119.3	119.5	120.3	120.5	120.9	121.1

NOMINALE PREISINDIZES / NOMINAL PRICE INDICES / INDICES DES PRIX NOMINAUX

1985 = 100 (ohne MwSt / excluding VAT / TVA exclue)

DEUTSCHLAND

			1991				1992									
			sep	oct	nov	dec	jan	feb	mar	apr	may	jun	Jul	aug	sep	
02	WAREN UND DIENSTLEISTUNGEN LANDWIRTSCHAFTLICHER INVESTITIONEN	GOODS AND SERVICES CONTRIBUTING TO AGRICULTURAL INVESTMENT	BIENS ET SERVICES CONCOURANT AUX INVESTISSEMENTS DE L'AGRICULTURE	119.8	120.7	121.1	121.2	122.0	122.7	123.2	123.7	124.1	124.2	124.4	124.8	125.2
12	Maschinen und andere Ausrüstungsgüter	Machinery and other equipment	Machines et autres biens d'équipement	118.5	119.8	119.9	120.0	121.1	121.4	122.0	122.6	122.5	122.7	122.9	123.0	123.6
121	Einachsenschlepper und andere einachsige Motorgeräte	Rotovator and other 2-wheel equipment	Motoculteurs et autre matériel à 2 roues	119.9	123.5	123.5	123.5	123.5	125.1	125.1	125.1	125.1	125.1	125.1	125.1	125.1
122	Maschinen und Geräte für Kulturen	Machinery and plant for cultivating	Machines et matériel pour la culture	116.6	117.1	117.1	117.5	118.3	118.5	118.6	118.8	118.7	118.8	119.0	119.7	120.1
123	Maschinen und Geräte für die Ernte	Machinery and plant for harvesting	Machines et matériel pour la récolte	119.2	122.1	122.2	122.1	122.4	122.9	122.9	123.3	123.4	123.5	123.5	123.5	124.4
124	Maschinen und Einrichtungen	Farm machinery and installations	Machines et installations agricoles	126.1	127.0	127.5	127.8	128.9	129.1	129.2	130.5	130.8	131.4	131.9	132.0	133.0
1241	für die pflanzliche Erzeugung	for crop production	pour la production végétale	134.1	137.3	137.4	137.5	140.8	140.8	140.8	143.7	143.8	145.5	146.0	146.0	146.0
1242	für die tierische Erzeugung	for animal production	pour la production animale	130.4	130.4	130.4	130.4	130.5	130.8	130.7	131.6	131.8	131.8	132.2	132.2	134.5
1243	Sonstige	Other	Autres	113.5	113.6	114.9	115.8	116.2	116.6	116.8	117.4	117.9	118.1	118.8	119.1	119.4
125	Ackerschlepper	Tractors	Tracteurs	113.6	113.9	113.9	113.9	115.7	116.3	117.2	118.0	117.3	117.3	117.3	117.3	117.4
126	Sonstige Fahrzeuge	Other vehicles	Autres véhicules	119.5	120.1	121.1	121.3	122.1	122.3	123.5	123.8	124.2	124.3	124.9	124.9	125.3
13	Bauten	Buildings	Ouvrages	126.2	126.2	126.9	126.9	126.9	129.1	129.1	129.1	131.5	131.5	131.5	133.2	133.2
131	Wirtschaftsgebäude	Farm buildings	Bâtiments d'exploitation
132	Tiefbau- und Bodenverbesserungsarbeiten	Engineering and soil improvement operations	Ouvrages de génie civil et amélioration des terres

NOMINALE PREISINDIZES / NOMINAL PRICE INDICES / INDICES DES PRIX NOMINAUX

1985 = 100 (ohne MwSt / excluding VAT / TVA exclue)

ELLAS

			ELLAS													
			1991				1992									
			sep	oct	nov	dec	jan	feb	mar	apr	may	jun	Jul	aug	sep	
02	WAREN UND DIENSTLEISTUNGEN LANDWIRTSCHAFTLICHER INVESTITIONEN	GOODS AND SERVICES CONTRIBUTING TO AGRICULTURAL INVESTMENT	247.4	253.3	253.6	253.6	258.4	256.8	258.6	260.2	261.4	262.0	265.6	273.0	277.8	
12	Maschinen und andere Ausrüstungsgüter	Machinery and other equipment	235.2	237.5	238.0	238.1	239.5	240.3	243.3	243.9	245.4	246.2	246.5	254.4	258.6	
121	Einachsenschlepper und andere einachsige Motorgeräte	Rotovator and other 2-wheel equipment	261.6	268.0	269.6	270.2	270.3	274.1	277.3	279.9	286.4	287.3	290.3	292.8	294.3	
122	Maschinen und Geräte für Kulturen	Machinery and plant for cultivating	299.3	303.0	303.8	303.8	306.2	323.0	330.2	333.3	335.7	335.7	334.9	341.2	361.5	
123	Maschinen und Geräte für die Ernte	Machinery and plant for harvesting	233.6	233.6	233.7	233.7	233.7	234.1	248.9	249.0	249.0	249.0	248.7	248.7	248.9	
124	Maschinen und Einrichtungen für die pflanzliche Erzeugung	Farm machinery and installations for crop production	248.3	250.5	252.2	252.4	259.9	259.8	265.8	267.2	267.8	269.4	269.8	271.7	276.6	
1241	für die pflanzliche Erzeugung	for crop production	258.2	261.1	262.8	263.0	269.9	270.3	277.7	277.7	278.4	280.3	280.6	283.0	287.7	
1242	für die tierische Erzeugung	for animal production	200.0	198.6	200.4	200.4	207.6	207.6	207.6	216.1	216.1	216.1	216.8	216.8	222.7	
1243	Sonstige	Other	-	-	-	-	-	-	-	-	-	-	-	-	-	
125	Acterschlepper	Tractors	235.9	238.8	239.8	239.8	241.8	245.1	245.9	246.6	249.2	251.2	251.8	254.7	263.5	
126	Sonstige Fahrzeuge	Other vehicles	225.7	227.9	227.9	227.8	227.9	225.4	225.4	225.4	226.3	226.3	226.3	243.1	243.7	
13	Bauten	Buildings	257.8	266.9	266.9	266.9	271.0	271.0	271.8	274.2	275.2	275.5	282.0	289.0	294.3	
131	Wirtschaftsgebäude	Farm buildings	:	:	:	:	:	:	:	:	:	:	:	:	:	
132	Tiefbau- und Bodenverbesserungsarbeiten	Engineering and soil improvement operations	:	:	:	:	:	:	:	:	:	:	:	:	:	

NOMINALE PREISINDIZES / NOMINAL PRICE INDICES / INDICES DES PRIX NOMINAUX

1985 = 100 (ohne MwSt / excluding VAT / TVA exclue)

ESPAÑA

			1991				1992									
			sep	oct	nov	dec	jan	feb	mar	apr	may	jun	jul	aug	sep	
02	WAREN UND DIENSTLEISTUNGEN LANDWIRTSCHAFTLICHER INVESTITIONEN	GOODS AND SERVICES CONTRIBUTING TO AGRICULTURAL INVESTMENT	BIENS ET SERVICES CONCOURANT AUX INVESTISSEMENTS DE L'AGRICULTURE	131.2	132.4	132.8	132.5	134.1	134.5	134.2	132.7	132.7	133.1	132.8	133.0	133.4
12	Maschinen und andere Ausrüstungsgüter	Machinery and other equipment	Machines et autres biens d'équipement	116.3	118.6	118.8	116.8	122.7	122.8	122.8	117.2	117.2	117.2	115.8	115.7	115.8
121	Einachsenschlepper und andere einachsige Motorgeräte	Rotovator and other 2-wheel equipment	Motoculteurs et autre matériel à 2 roues	135.2	134.7	134.7	134.7	133.5	133.5	133.5	143.3	143.3	143.3	131.5	131.5	131.5
122	Maschinen und Geräte für Kulturen	Machinery and plant for cultivating	Machines et matériel pour la culture	133.0	133.3	133.9	134.1	134.0	134.5	134.5	135.6	135.7	135.7	136.0	135.7	136.0
123	Maschinen und Geräte für die Ernte	Machinery and plant for harvesting	Machines et matériel pour la récolte	118.2	123.3	123.3	123.3	128.6	128.6	128.6	106.5	106.5	106.5	111.2	111.2	111.2
124	Maschinen und Einrichtungen	Farm machinery and installations	Machines et installations agricoles	121.9	122.4	123.3	123.5	123.0	123.6	123.7	123.6	123.2	124.0	123.1	122.6	122.7
1241	für die pflanzliche Erzeugung	for crop production	pour la production végétale	:	:	:	:	:	:	:	:	:	:	:	:	:
1242	für die tierische Erzeugung	for animal production	pour la production animale	:	:	:	:	:	:	:	:	:	:	:	:	:
1243	Sonstige	Other	Autres	:	:	:	:	:	:	:	:	:	:	:	:	:
125	Ackerschlepper	Tractors	Tracteurs	106.3	109.3	109.3	109.3	115.3	115.3	115.3	108.1	108.1	108.1	105.2	105.2	105.2
126	Sonstige Fahrzeuge	Other vehicles	Autres véhicules	130.1	130.1	130.2	130.2	131.0	131.1	131.1	131.4	131.2	130.8	130.8	131.0	131.6
13	Bauten	Buildings	Ouvrages	141.8	142.3	142.5	142.4	142.4	142.9	142.5	143.9	143.9	144.6	145.1	145.5	146.1
131	Wirtschaftsgebäude	Farm buildings	Bâtiments d'exploitation	148.2	148.6	148.9	148.8	148.8	149.0	148.8	150.4	150.5	150.9	151.3	151.8	152.2
132	Tiefbau- und Bodenverbesserungsarbeiten	Engineering and soil improvement operations	Ouvrages de génie civil et amélioration des terres	140.3	140.8	140.9	140.8	140.8	141.4	140.9	142.3	142.3	143.0	143.5	143.9	144.5

NOMINALE PREISINDIZES / NOMINAL PRICE INDICES / INDICES DES PRIX NOMINAUX

1985 = 100 (ohne MwSt / excluding VAT / TVA exclue)

			FRANCE												
			1991				1992								
			sep	oct	nov	dec	jan	feb	mar	apr	may	jun	jul	aug	sep
02	WAREN UND DIENSTLEISTUNGEN LANDWIRTSCHAFTLICHER INVESTITIONEN	GOODS AND SERVICES CONTRIBUTING TO AGRICULTURAL INVESTMENT	BIENS ET SERVICES CONCOURANT AUX INVESTISSEMENTS DE L'AGRICULTURE	127.7	127.7	127.7	128.4	128.6	128.6	130.4	130.5	130.5	130.8	130.9	131.3
12	Maschinen und andere Ausrüstungsgüter	Machinery and other equipment	Machines et autres biens d'équipement	131.8	131.9	131.9	132.8	132.9	132.9	135.2	135.2	135.2	135.6	135.7	136.3
121	Einachsschlepper und andere einachsige Motorgeräte	Rotovator and other 2-wheel equipment	Motoculteurs et autre matériel à 2 roues	127.7	127.7	127.7	128.3	128.3	128.3	129.5	129.5	129.5	133.8	129.5	130.1
122	Maschinen und Geräte für Kulturen	Machinery and plant for cultivating	Machines et matériel pour la culture	131.0	131.0	131.0	132.2	132.2	134.0	134.0	134.0	135.0	135.0	135.0	136.0
123	Maschinen und Geräte für die Ernte	Machinery and plant for harvesting	Machines et matériel pour la récolte	129.2	129.2	129.2	131.0	131.0	131.6	131.6	131.6	131.6	131.6	131.6	132.2
124	Maschinen und Einrichtungen	Farm machinery and installations	Machines et installations agricoles	127.8	127.8	127.8	126.4	126.4	126.4	127.2	127.2	127.2	127.5	127.5	127.6
1241	für die pflanzliche Erzeugung	for crop production	pour la production végétale	126.8	126.7	126.7	123.9	123.9	123.9	124.1	124.1	124.1	124.2	124.2	123.9
1242	für die tierische Erzeugung	for animal production	pour la production animale	129.8	129.8	129.8	130.9	130.9	130.9	133.0	133.0	133.0	133.5	133.5	134.5
1243	Sonstige	Other	Autres	-	-	-	-	-	-	-	-	-	-	-	-
125	Ackerschlepper	Tractors	Tracteurs	134.4	134.4	134.4	135.7	135.7	135.7	140.4	140.4	140.4	140.4	140.4	141.2
126	Sonstige Fahrzeuge	Other vehicles	Autres véhicules	138.0	138.5	138.5	138.8	140.2	140.5	140.6	140.6	140.6	141.1	143.4	143.5
13	Bauten	Buildings	Ouvrages	117.7	117.7	117.7	118.0	118.3	118.3	118.9	119.1	119.2	119.5	119.6	119.2
131	Wirtschaftsgebäude	Farm buildings	Bâtiments d'exploitation	119.3	119.3	119.3	119.7	119.9	120.0	120.6	120.7	120.8	121.2	121.3	120.9
132	Tiefbau- und Bodenverbesserungsarbeiten	Engineering and soil improvement operations	Ouvrages de génie civil et amélioration des terres	111.5	111.5	111.5	111.5	112.2	112.0	112.2	112.7	112.9	112.9	113.4	112.9

EG INDIZES DER ENKAUFSPREISE LANDWIRTSCHAFTLICHER BETRIEBSMITTEL

EC INDICES OF PURCHASE PRICES OF THE MEANS OF AGRICULTURAL
PRODUCTION

INDICES CE DES PRIX D'ACHAT DES MOYENS DE PRODUCTION AGRICOLE

NOMINALE PREISINDIZES / NOMINAL PRICE INDICES / INDICES DES PRIX NOMINAUX

1985 = 100 (ohne MwSt. / excluding VAT / TVA exclue)

			IRELAND												
			1991				1992								
			sep	oct	nov	dec	jan	feb	mar	apr	may	jun	jul	aug	sep
00	INSGESAMT (01 + 02)	TOTAL (01 + 02)	103.7	103.8	104.3	104.2	103.8	103.8	104.4	104.5	104.5	104.5	104.4	104.4	103.8
01	WAREN UND DIENSTLEISTUNGEN DES LAUFENDEN LANDWIRTSCHAFTLICHEN VERBRAUCHS	GOODS AND SERVICES CURRENTLY CONSUMED IN AGRICULTURE	99.7	99.8	100.4	100.2	99.6	99.9	100.3	100.4	100.3	100.3	100.1	100.1	99.4
1	Saat- und Pflanzgut	Seeds	106.9	114.9	114.9	114.9	106.9	106.9	114.2	114.2	114.2	114.2	114.2	114.2	114.2
2	Nutz- und Zuchtvieh	Animals for rearing and production	83.7	77.2	80.1	89.0	96.9	96.8	94.4	99.6	95.7	91.8	94.7	94.7	88.5
3	Energie und Schmierstoffe	Energy, lubricants	89.4	89.2	90.5	88.3	84.2	84.7	84.8	84.8	84.3	84.7	84.7	84.1	82.2
31	Heizstoffe	Fuels for heating	64.9	64.9	68.2	68.2	64.2	62.8	63.3	63.7	65.7	67.2	67.3	67.3	66.5
32	Treibstoffe	Motor fuels	90.3	90.1	91.7	88.6	83.2	84.0	84.1	83.3	83.8	83.7	82.9	80.3	
33	Elektrischer Strom	Electricity	86.6	86.6	86.6	86.6	86.6	86.6	86.6	86.6	86.6	86.6	86.6	86.6	86.6
34	Schmierstoffe	Lubricants	117.6	117.6	117.6	117.6	117.6	117.6	117.6	117.6	117.6	117.6	117.6	117.6	117.6
4	Dünge- und Bodenverbesserungsmittel	Fertilizers, soil improvers	84.7	84.7	84.7	84.6	85.2	85.3	85.2	85.0	84.6	83.9	83.3	83.2	83.1
41	Einnährstoffdünger	Straight fertilizers	82.6	82.3	82.3	82.5	83.1	83.0	82.7	82.6	81.8	80.8	80.0	79.7	79.6
411	Stickstoffdünger	Nitrogenous fertilizers	82.4	82.1	82.1	82.3	82.9	82.9	82.6	82.4	81.6	80.6	79.8	79.5	79.4
412	Phosphatdünger	Phosphatic fertilizers	81.5	81.5	81.6	81.6	81.7	81.5	81.5	81.5	80.7	80.6	80.6	80.6	
413	Kalldünger	Potassic fertilizers	101.2	101.2	102.1	102.1	102.1	101.0	101.0	99.9	99.9	99.9	99.9	99.9	
42	Mehrnährstoffdünger	Compound fertilizers	83.9	84.0	84.0	84.1	84.4	84.5	84.5	84.3	84.1	83.5	83.1	83.0	82.9
421	NP-Dünger	NP fertilizers	-	-	-	-	-	-	-	-	-	-	-	-	
422	PK-Dünger	PK fertilizers	82.4	82.6	82.7	82.6	83.1	83.2	83.1	83.2	83.3	83.0	82.9	82.9	82.8
423	NPK-Dünger	NPK fertilizers	84.3	84.4	84.4	84.5	84.8	84.9	84.9	84.6	84.3	83.7	83.1	83.0	82.9
43	Sonstige Dünge- und Bodenverbesserungsmittel	Other fertilizers, soil improvers	116.9	116.9	116.9	116.9	116.9	116.9	116.9	116.9	116.9	116.9	116.9	116.9	116.9
5	Pflanzenschutzmittel	Plant protection products	112.5	112.7	112.7	112.6	112.6	112.6	112.6	113.2	113.5	113.4	113.4	113.4	113.5
51	Fungizide	Fungicides	-	-	-	-	-	-	-	-	-	-	-	-	-
52	Insektizide	Insecticides	-	-	-	-	-	-	-	-	-	-	-	-	-
53	Herbizide	Herbicides	-	-	-	-	-	-	-	-	-	-	-	-	-
54	Sonstige	Other	-	-	-	-	-	-	-	-	-	-	-	-	-
6	Futtermittel	Animal feedingstuffs	100.0	99.8	100.2	100.2	100.3	100.5	100.9	100.9	100.9	101.0	100.8	100.7	99.8
61	Einzel Futtermittel	Straight feedingstuffs	113.1	113.7	113.8	113.6	113.8	114.5	115.8	115.8	115.8	115.7	115.1	115.2	115.2
611	Getreide und Mühlnachprodukte	Cereals and milling by-products	103.5	104.3	104.5	104.2	104.2	104.3	104.5	104.5	104.4	104.4	104.6	104.9	104.6
612	Ölkuchen bzw. -schrot	Oil-cakes	90.1	91.7	91.7	91.0	90.2	90.3	90.6	90.4	90.6	90.6	90.5	90.1	90.4
613	Futtermittel tierischer Herkunft	Products of animal origin	136.4	136.4	136.4	136.4	136.4	140.8	144.2	144.2	144.2	144.2	144.2	144.2	144.6
614	Sonstige Einzel Futtermittel	Other	93.5	94.7	94.7	94.7	94.7	94.7	94.7	94.7	94.7	94.5	91.8	91.8	91.7
62	Mischfuttermittel	Compound feedingstuffs	97.1	96.8	97.1	97.2	97.3	97.3	97.5	97.6	97.6	97.7	97.6	97.4	96.4
621	für Kälber	for calves	95.6	95.1	95.4	95.7	95.9	96.0	95.6	95.6	95.6	95.7	95.4	95.3	94.6
622	für Rinder (ohne Kälber)	for cattle (excluding calves)	94.8	94.3	95.1	95.2	95.2	95.1	95.4	95.4	95.4	95.4	95.3	95.2	94.3
623	für Schweine	for pigs	100.7	100.4	100.9	100.8	100.9	101.1	101.6	101.6	101.7	101.7	101.6	101.6	99.8
624	für Geflügel	for poultry	99.5	99.2	99.0	99.1	99.3	99.3	99.4	99.7	99.7	99.8	99.8	99.5	98.7
625	Sonstige	Other	-	-	-	-	-	-	-	-	-	-	-	-	-
7	Material und Kleinwerkzeug	Material and small tools	110.6	110.6	111.7	111.6	111.8	111.7	111.5	111.4	112.1	112.1	112.1	112.3	112.1
8	Instandhaltung und Reparatur von Maschinen	Maintenance and repair of plant	123.5	123.5	125.2	125.2	125.2	127.7	127.7	127.7	129.3	129.3	129.3	130.6	130.6
9	Instandhaltung und Reparatur von Wirtschaftsgebäuden und sonstigen Bauten	Maintenance and repair of agricultural buildings and other buildings	131.3	131.6	133.8	133.8	133.8	136.0	136.0	136.8	137.4	137.4	137.4	137.3	137.3
10	Veterinärleistungen	Veterinary services	119.3	119.6	120.3	120.1	120.9	121.4	121.5	121.9	122.1	122.4	123.2	123.4	123.3
11	Allgemeine Wirtschaftsausgaben	General expenses	114.0	114.1	114.6	114.4	114.1	112.0	112.0	112.1	111.9	111.9	111.9	113.5	113.4

NOMINALE PREISINDIZES / NOMINAL PRICE INDICES / INDICES DES PRIX NOMINAUX

1985 = 100 (ohne MwSt / excluding VAT / TVA exclue)

				IRELAND												
				1991			1992									
				sep	oct	nov	dec	jan	feb	mar	apr	may	jun	jul	aug	sep
02	WAREN UND DIENSTLEISTUNGEN LANDWIRTSCHAFTLICHER INVESTITIONEN	GOODS AND SERVICES CONTRIBUTING TO AGRICULTURAL INVESTMENT	BIENS ET SERVICES CONCOURANT AUX INVESTISSEMENTS DE L'AGRICULTURE	127.2	127.3	127.4	127.6	128.0	127.2	128.0	128.3	128.6	129.3	129.3	129.4	129.4
12	Maschinen und andere Ausrüstungsgüter	Machinery and other equipment	Machines et autres biens d'équipement	130.0	130.0	130.0	130.3	130.9	129.7	130.6	130.8	131.5	132.0	132.1	132.2	132.3
121	Einachsschlepper und andere einachsige Motorgeräte	Rotovator and other 2-wheel equipment	Motoculteurs et autre matériel à 2 roues	-	-	-	-	-	-	-	-	-	-	-	-	-
122	Maschinen und Geräte für Kulturen	Machinery and plant for cultivating	Machines et matériel pour la culture	123.4	123.4	123.4	123.4	123.7	123.8	129.0	129.0	129.0	129.0	129.0	129.0	129.0
123	Maschinen und Geräte für die Ernte	Machinery and plant for harvesting	Machines et matériel pour la récolte	130.9	130.9	130.9	130.9	133.7	133.7	133.7	133.7	133.7	133.7	133.7	133.7	133.7
124	Maschinen und Einrichtungen	Farm machinery and installations	Machines et installations agricoles	:	:	:	:	:	:	:	:	:	:	:	:	:
1241	für die pflanzliche Erzeugung	for crop production	pour la production végétale	:	:	:	:	:	:	:	:	:	:	:	:	:
1242	für die tierische Erzeugung	for animal production	pour la production animale	:	:	:	:	:	:	:	:	:	:	:	:	:
1243	Sonstige	Other	Autres	-	-	-	-	-	-	-	-	-	-	-	-	-
125	Ackerschlepper	Tractors	Tracteurs	131.8	131.8	131.8	131.8	131.8	131.8	132.1	132.2	134.2	134.2	134.2	134.2	134.2
126	Sonstige Fahrzeuge	Other vehicles	Autres véhicules	129.9	130.1	130.1	130.8	131.1	127.5	128.5	128.9	128.9	130.4	130.5	130.8	130.9
13	Bauten	Buildings	Ouvrages	121.8	122.1	122.2	122.3	122.5	122.5	123.0	123.4	123.1	123.9	123.8	124.0	123.8
131	Wirtschaftsgebäude	Farm buildings	Bâtiments d'exploitation	121.3	121.9	122.0	122.0	122.3	122.2	123.4	123.7	123.8	125.7	125.7	125.7	125.6
132	Tiefbau- und Bodenverbesserungsarbeiten	Engineering and soil improvement operations	Ouvrages de génie civil et amélioration des terres	122.2	122.3	122.4	122.6	122.6	122.7	122.6	123.1	122.5	122.5	122.4	122.7	122.4

EG INDIZES DER EINKAUFSPREISE LANDWIRTSCHAFTLICHER BETRIEBSMITTEL

EC INDICES OF PURCHASE PRICES OF THE MEANS OF AGRICULTURAL PRODUCTION

INDICES CE DES PRIX D'ACHAT DES MOYENS DE PRODUCTION AGRICOLE

NOMINALE PREISINDIZES / NOMINAL PRICE INDICES / INDICES DES PRIX NOMINAUX

1985 = 100 (ohne MwSt / excluding VAT / TVA exclue)

ITALIA

			1991				1992								
			sep	oct	nov	dec	jan	feb	mar	apr	may	jun	jul	aug	sep
00	INSGESAMT (01 + 02)	TOTAL (01 + 02)	123.5	124.3	125.2	125.1	128.6	128.5	128.5	129.1	129.5	129.0	129.2	129.6	129.5
01	WAREN UND DIENSTLEISTUNGEN DES LAUFENDEN LANDWIRTSCHAFTLICHEN VERBRAUCHS	GOODS AND SERVICES CURRENTLY CONSUMED IN AGRICULTURE	111.7	112.3	113.2	112.8	113.7	113.5	113.0	113.7	113.5	112.7	112.7	113.1	112.2
1	Saat- und Pflanzgut	Seeds	106.7	108.8	107.0	107.0	109.9	110.2	110.5	111.3	111.2	111.2	111.1	111.2	111.2
2	Nutz- und Zuchtvieh	Animals for rearing and production	123.0	126.2	131.2	130.3	125.7	123.7	124.6	125.5	125.6	128.4	128.7	127.4	130.5
3	Energie und Schmierstoffe	Energy, lubricants	98.1	103.9	105.5	98.9	103.6	103.4	103.6	103.8	103.2	102.8	102.5	102.1	103.2
31	Heizstoffe	Fuels for heating	155.7	159.9	161.2	153.8	162.9	164.1	164.0	163.8	164.0	165.2	165.7	166.6	165.2
32	Treibstoffe	Motor fuels	65.1	74.3	78.1	65.9	85.4	85.4	85.8	86.0	85.6	84.9	84.4	83.8	85.6
33	Elektrischer Strom	Electricity	115.7	115.7	117.3	117.3	118.8	118.8	118.8	118.8	117.4	117.4	117.4	117.4	117.4
34	Schmierstoffe	Lubricants	224.7	224.7	224.7	224.7	157.6	155.2	155.2	155.2	155.2	155.2	155.2	155.2	155.2
4	Dünge- und Bodenverbesserungsmittel	Fertilizers, soil improvers	99.9	99.9	99.9	99.9	101.3	102.4	103.4	105.3	105.3	98.6	98.8	99.7	98.5
41	Einährstoffdünger	Straight fertilizers	99.6	99.6	99.7	99.6	101.5	102.5	103.9	104.9	104.8	96.0	96.0	97.0	98.0
411	Stickstoffdünger	Nitrogenous fertilizers	100.9	100.6	100.8	100.8	103.4	104.9	106.5	108.0	108.0	95.7	95.7	97.3	98.8
412	Phosphatdünger	Phosphatic fertilizers	93.5	93.5	93.5	93.3	93.2	93.2	94.1	93.9	93.6	92.7	92.5	92.2	91.4
413	Kalldünger	Potassic fertilizers	105.3	105.7	106.8	106.3	107.5	107.6	107.8	108.1	108.2	108.3	108.3	108.3	109.3
42	Mehrnährstoffdünger	Compound fertilizers	100.0	100.0	100.0	100.0	100.8	101.9	102.5	105.6	105.6	101.2	101.2	102.1	98.5
421	NP-Dünger	NP fertilizers	100.0	100.0	100.0	100.0	101.5	103.1	104.6	106.1	106.1	93.9	93.9	95.4	96.9
422	PK-Dünger	PK fertilizers	-	-	-	-	-	-	-	-	-	-	-	-	-
423	NPK-Dünger	NPK fertilizers	100.0	100.0	100.0	100.0	100.4	101.3	101.3	105.3	105.3	105.3	105.3	105.8	99.4
43	Sonstige Dünge- und Bodenverbesserungsmittel	Other fertilizers, soil improvers	104.9	104.9	104.9	104.9	109.8	110.7	111.0	111.0	111.5	111.5	111.5	111.5	111.4
5	Pflanzenschutzmittel	Plant protection products	124.6	125.2	125.4	125.6	128.0	128.3	127.8	127.8	128.2	128.1	128.2	128.3	128.6
51	Fungizide	Fungicides	130.2	131.1	131.0	132.1	130.8	130.8	130.8	131.2	131.8	131.7	131.7	131.7	132.1
52	Insektizide	Insecticides	119.3	119.5	120.5	119.6	123.3	123.9	122.7	122.3	122.3	122.1	122.4	122.8	123.0
53	Herbizide	Herbicides	112.9	112.9	112.9	112.9	127.6	128.6	128.6	125.9	126.0	126.2	126.2	126.2	126.2
54	Sonstige	Other	111.1	111.1	111.1	111.1	113.4	113.6	114.0	113.5	113.9	113.9	113.9	113.9	114.0
6	Futtermittel	Animal feedingsstuffs	109.9	109.8	110.4	110.6	111.7	111.2	109.9	110.6	110.3	109.8	109.7	110.4	108.5
61	Einzelfuttermittel	Straight feedingsstuffs	111.3	111.6	112.8	113.4	115.0	114.0	111.6	112.9	112.3	111.5	111.5	113.2	109.8
611	Getreide und Mühlennachprodukte	Cereals and milling by-products	107.6	107.3	108.1	109.5	112.8	109.6	104.8	107.1	104.5	102.2	101.9	103.4	98.5
612	Ölkuchen bzw. -schrot	Oil-cakes	103.5	103.5	102.4	103.0	102.3	102.3	101.8	102.0	102.0	101.5	101.0	100.9	97.4
613	Futtermittel tierischer Herkunft	Products of animal origin	128.3	128.8	131.9	131.9	138.4	140.3	139.5	140.4	140.3	140.5	141.1	143.1	145.3
614	Sonstige Einzelfuttermittel	Other	100.1	100.3	103.0	103.0	91.9	91.9	91.9	91.9	96.3	98.9	98.9	103.4	93.7
62	Mischfuttermittel	Compound feedingsstuffs	108.2	107.6	107.5	107.2	107.7	107.7	107.7	107.7	107.9	107.5	107.5	106.8	107.0
621	für Kälber	for calves	101.2	100.5	100.3	100.4	102.2	102.4	102.4	102.0	101.9	101.0	101.0	100.2	99.7
622	für Rinder (ohne Kälber)	for cattle (excluding calves)	105.1	104.0	104.1	103.8	104.3	104.2	104.2	104.3	103.9	103.7	103.6	103.4	103.0
623	für Schweine	for pigs	103.1	103.1	103.1	102.4	104.2	104.2	104.2	104.2	104.5	104.5	104.5	104.1	104.1
624	für Geflügel	for poultry	114.0	113.5	113.3	113.2	112.7	112.7	112.8	112.7	113.2	112.7	112.7	111.6	112.2
625	Sonstige	Other	108.2	107.6	107.5	107.2	107.7	107.7	107.7	107.7	107.9	107.5	107.5	106.8	107.0
7	Material und Kleinwerkzeug	Material and small tools	124.9	123.3	123.9	124.0	123.0	123.1	123.6	123.2	122.0	121.4	121.7	121.9	121.5
8	Instandhaltung und Reparatur von Maschinen	Maintenance and repair of plant	119.8	119.8	120.0	120.0	119.3	119.3	128.3	128.3	128.3	129.3	129.3	129.3	129.3
9	Instandhaltung und Reparatur von Wirtschaftsgebäuden und sonstigen Bauten	Maintenance and repair of agricultural buildings and other buildings	149.1	149.2	151.1	151.3	151.5	151.9	152.5	152.5	152.9	152.9	153.0	153.1	153.3
10	Veterinärleistungen	Veterinary services	140.1	140.1	140.1	140.1	144.7	144.7	144.7	144.7	144.7	144.7	144.7	144.7	144.7
11	Allgemeine Wirtschaftsausgaben	General expenses	121.8	122.4	123.2	123.4	118.9	120.9	120.9	120.9	121.4	121.4	121.4	121.4	121.4

NOMINALE PREISINDIZES / NOMINAL PRICE INDICES / INDICES DES PRIX NOMINAUX

1985 = 100 (ohne MwSt / excluding VAT / TVA exclue)

ITALIA

			1991		1992											
			sep	oct	nov	dec	jan	feb	mar	apr	may	jun	jul	aug	sep	
02	WAREN UND DIENSTLEISTUNGEN LANDWIRTSCHAFTLICHER INVESTITIONEN	GOODS AND SERVICES CONTRIBUTING TO AGRICULTURAL INVESTMENT	BIENS ET SERVICES CONOURANT AUX INVESTISSEMENTS DE L'AGRICULTURE	140.9	142.1	143.1	143.2	150.7	150.7	151.6	151.9	153.1	153.2	153.6	153.9	155.1
12	Maschinen und andere Ausrüstungsgüter	Machinery and other equipment	Machines et autres biens d'équipement	137.5	139.2	139.7	139.7	142.4	142.4	143.7	144.0	145.9	145.9	146.6	147.1	148.9
121	Einachsschlepper und andere einachsige Motorgeräte	Rotovator and other 2-wheel equipment	Motoculteurs et autre matériel à 2 roues	135.6	135.6	138.4	138.4	140.6	140.6	141.7	141.7	141.7	141.7	141.7	143.2	144.2
122	Maschinen und Geräte für Kulturen	Machinery and plant for cultivating	Machines et matériel pour la culture	149.6	152.2	152.5	152.5	153.4	153.4	155.5	157.9	159.8	159.8	161.4	161.9	163.1
123	Maschinen und Geräte für die Ernte	Machinery and plant for harvesting	Machines et matériel pour la récolte	145.0	145.1	147.3	147.3	149.1	149.1	150.2	150.1	150.8	150.8	152.7	154.3	155.0
124	Maschinen und Einrichtungen für die pflanzliche Erzeugung	Farm machinery and installations for crop production	Machines et installations agricoles pour la production végétale	131.3	131.3	132.4	132.4	137.7	137.7	137.7	136.9	136.9	136.9	137.3	140.3	140.5
1241	für die tierische Erzeugung	for animal production	pour la production animale	136.1	136.1	137.5	137.5	144.0	144.0	144.0	144.0	144.0	144.0	144.0	146.8	147.1
1242	Sonstige	Other	Autres	115.4	115.4	115.4	115.4	117.0	117.0	117.0	113.6	113.6	115.2	115.2	118.8	118.8
1243	Ackerschlepper	Tractors	Tracteurs	131.3	131.3	132.4	132.4	137.7	137.7	137.7	136.9	136.9	137.3	137.3	140.3	140.5
125	Sonstige Fahrzeuge	Other vehicles	Autres véhicules	134.9	137.1	137.1	137.1	140.0	140.0	141.3	141.5	143.9	143.9	144.3	144.3	146.6
126	Bauten	Buildings	Ouvrages	137.5	139.2	139.7	139.7	142.4	142.4	143.7	144.0	145.9	145.9	146.6	147.1	148.9
13	Wirtschaftsgebäude	Farm buildings	Bâtiments d'exploitation	147.3	147.4	149.5	149.7	165.8	165.8	168.1	168.4	168.4	166.4	166.4	166.4	166.4
131	Tiefbau- und Bodenverbesserungsarbeiten	Engineering and soil improvement operations	Ouvrages de génie civil et amélioration des terres	141.9	142.0	143.7	143.9	168.3	168.3	168.8	166.9	166.9	166.9	166.9	166.9	166.9
132				153.5	153.6	156.0	156.2	165.2	165.2	165.2	165.8	165.8	165.8	165.8	165.8	165.8

EG INDIZES DER EINKAUFSPREISE LANDWIRTSCHAFTLICHER BETRIEBSMITTEL

EG INDICES OF PURCHASE PRICES OF THE MEANS OF AGRICULTURAL
PRODUCTION

INDICES CE DES PRIX D'ACHAT DES MOYENS DE PRODUCTION AGRICOLE

NOMINALE PREISINDIZES / NOMINAL PRICE INDICES / INDICES DES PRIX NOMINAUX

1985 = 100 (ohne MwSt / excluding VAT / TVA exclue)

LUXEMBOURG

			1991				1992									
			sep	oct	nov	dec	jan	feb	mar	apr	may	jun	jul	aug	sep	
00	INSGESAMT (01 + 02)	TOTAL (01 + 02)	TOTAL (01 + 02)	108.3	107.6	107.8	107.0	107.9	108.0	108.1	108.5	108.9	108.9	109.0	109.5	109.6
01	WAREN UND DIENSTLEISTUNGEN DES LAUFENDEN LANDWIRTSCHAFTLICHEN VERBRAUCHS	GOODS AND SERVICES CURRENTLY CONSUMED IN AGRICULTURE	BIENS ET SERVICES DE CONSOMMATION COURANTE DE L'AGRICULTURE	98.6	98.2	98.1	97.0	96.7	96.6	96.6	97.3	97.7	97.7	97.9	98.6	98.6
1	Saat- und Pflanzgut	Seeds	Semences et plants	110.4	110.4	110.4	110.4	113.0	113.0	113.0	113.0	113.0	113.0	113.0	113.0	113.0
2	Nutz- und Zuchtvieh	Animals for rearing and production	Animaux d'élevage et de rente	109.4	92.5	104.9	69.3	85.6	87.1	117.2	116.2	114.6	119.1	119.1	123.0	125.0
3	Energie und Schmierstoffe	Energy, lubricants	Energie et lubrifiants	86.4	86.6	86.3	83.0	79.8	78.4	76.3	76.6	79.3	78.8	79.7	81.3	83.6
31	Heizstoffe	Fuels for heating	Combustibles	-	-	-	-	-	-	-	-	-	-	-	-	-
32	Treibstoffe	Motor fuels	Carburants	85.4	85.4	65.4	83.2	60.6	60.8	58.3	59.2	62.1	60.3	58.7	57.3	56.7
33	Elektrischer Strom	Electricity	Electricité	109.8	110.6	109.6	104.6	100.9	97.9	96.2	96.0	96.5	99.2	103.0	108.0	113.4
34	Schmierstoffe	Lubricants	Lubrifiants	-	-	-	-	-	-	-	-	-	-	-	-	-
4	Dünge- und Bodenverbesserungsmittel	Fertilizers, soil improvers	Engrais et amendements	83.9	82.7	81.6	81.1	79.2	78.8	78.6	81.5	81.7	81.7	81.7	81.6	80.6
41	Einnährstoffdünger	Straight fertilizers	Engrais simples	83.7	82.2	81.7	81.4	80.1	79.7	79.7	82.6	82.9	82.9	82.9	82.7	81.2
411	Stickstoffdünger	Nitrogenous fertilizers	Engrais azotés	79.7	78.2	77.5	78.9	78.1	75.4	75.4	78.3	78.3	78.3	78.3	78.3	75.3
412	Phosphatdünger	Phosphatic fertilizers	Engrais phosphatés	113.1	109.5	110.1	111.3	111.3	112.5	113.1	117.3	120.3	120.3	120.3	119.1	117.3
413	Kalldünger	Potassic fertilizers	Engrais potassiques	85.6	85.6	85.6	85.6	81.4	81.4	81.4	83.2	83.2	83.2	83.2	83.2	88.3
42	Mehrnährstoffdünger	Compound fertilizers	Engrais composés	85.4	85.4	82.5	79.5	74.1	74.1	74.1	75.6	75.6	75.6	75.6	75.6	77.7
421	NP-Dünger	NP fertilizers	Engrais NP	-	-	-	-	-	-	-	-	-	-	-	-	-
422	PK-Dünger	PK fertilizers	Engrais PK	-	-	-	-	-	-	-	-	-	-	-	-	-
423	NPK-Dünger	NPK fertilizers	Engrais NPK	85.4	85.4	82.5	79.5	74.1	74.1	74.1	75.6	75.6	75.6	75.6	75.6	77.7
43	Sonstige Dünge- und Bodenverbesserungsmittel	Other fertilizers, soil improvers	Autres engrais et amendements	-	-	-	-	-	-	-	-	-	-	-	-	-
5	Pflanzenschutzmittel	Plant protection products	Produits de protection des cultures	127.7	127.7	127.7	127.7	120.4	120.4	120.4	120.4	120.4	120.4	120.4	120.4	120.4
51	Fungizide	Fungicides	Fongicides	121.0	121.0	121.0	121.0	115.4	115.4	115.4	115.4	115.4	115.4	115.4	115.4	115.4
52	Insektizide	Insecticides	Insecticides	133.0	133.0	133.0	133.0	134.4	134.4	134.4	134.4	134.4	134.4	134.4	134.4	134.4
53	Herbizide	Herbicides	Herbicides	132.1	132.1	132.1	132.1	123.2	123.2	123.2	123.2	123.2	123.2	123.2	123.2	123.2
54	Sonstige	Other	Autres	-	-	-	-	-	-	-	-	-	-	-	-	-
6	Futtermittel	Animal feedingstuffs	Aliments des animaux	89.7	88.6	88.6	88.1	87.8	87.8	87.8	88.1	88.1	88.1	88.1	89.1	89.1
61	Einzel Futtermittel	Straight feedingstuffs	Aliments simples	88.8	79.6	79.9	80.6	80.6	81.6	81.6	83.8	83.8	83.8	83.8	83.8	83.1
611	Getreide und Mühlnachprodukte	Cereals and milling by-products	Céréales et sous-produits de mouture	86.8	79.6	79.9	80.6	80.6	81.6	81.6	83.8	83.8	83.8	83.8	83.8	83.1
612	Ölkuchen bzw. -schrot	Oil-cakes	Tourteaux	-	-	-	-	-	-	-	-	-	-	-	-	-
613	Futtermittel tierischer Herkunft	Products of animal origin	Produits d'origine animale	-	-	-	-	-	-	-	-	-	-	-	-	-
614	Sonstige Einzel Futtermittel	Other	Autres	-	-	-	-	-	-	-	-	-	-	-	-	-
62	Mischfuttermittel	Compound feedingstuffs	Aliments composés	90.1	90.1	90.1	89.1	88.8	88.8	88.7	88.7	88.7	88.7	88.7	89.9	89.9
621	für Kälber	for calves	pour veaux	96.3	96.3	96.3	95.9	95.9	95.9	95.9	95.9	95.9	95.9	95.9	95.9	95.9
622	für Rinder (ohne Kälber)	for cattle (excluding calves)	pour bovins (autres que veaux)	89.6	89.6	89.6	88.5	88.0	88.0	88.0	88.0	88.0	88.0	88.0	89.5	89.5
623	für Schweine	for pigs	pour porcins	89.0	89.0	89.0	88.2	88.2	87.6	87.6	87.6	87.6	87.6	87.6	88.4	88.4
624	für Geflügel	for poultry	pour volailles	99.3	99.3	99.3	99.4	99.4	99.4	99.4	99.4	99.4	99.4	99.4	100.2	100.2
625	Sonstige	Other	Autres	-	-	-	-	-	-	-	-	-	-	-	-	-
7	Material und Kleinwerkzeug	Material and small tools	Matériel et petit outillage	116.7	116.6	116.5	116.6	117.7	118.6	118.7	118.7	119.1	119.2	119.4	119.6	120.1
8	Instandhaltung und Reparatur von Maschinen	Maintenance and repair of plant	Entretien et réparation du matériel	123.3	123.3	123.3	123.3	123.3	123.3	123.3	123.3	123.3	123.3	123.3	123.3	123.3
9	Instandhaltung und Reparatur von Wirtschaftsgebäuden und sonstigen Bauten	Maintenance and repair of agricultural buildings and other buildings	Entretien et réparation des bâtiments d'exploitation et autres ouvrages	144.4	144.4	144.4	144.4	151.6	151.6	151.6	151.6	151.6	151.6	151.6	151.6	151.1
10	Veterinärleistungen	Veterinary services	Services vétérinaires	130.4	130.6	131.6	132.0	133.5	133.6	133.7	133.7	133.7	134.0	134.1	135.4	135.5
11	Allgemeine Wirtschaftsausgaben	General expenses	Frais généraux	126.7	126.9	127.1	127.5	128.7	129.0	129.4	129.6	130.7	130.9	131.7	131.6	132.7

NOMINALE PREISINDIZES / NOMINAL PRICE INDICES / INDICES DES PRIX NOMINAUX

1985 = 100 (ohne MwSt / excluding VAT / TVA exclue)

LUXEMBOURG

			1991				1992										
			sep	oct	nov	dec	jan	feb	mar	apr	may	jun	jul	aug	sep		
02	WAREN UND DIENSTLEISTUNGEN LANDWIRTSCHAFTLICHER INVESTITIONEN	GOODS AND SERVICES CONTRIBUTING TO AGRICULTURAL INVESTMENT	BIENS ET SERVICES CONCOURANT AUX INVESTISSEMENTS DE L'AGRICULTURE	131.1	131.1	131.1	131.1	134.8	135.8	135.8	135.8	135.8	135.8	135.8	135.8	135.8	135.8
12	Maschinen und andere Ausrüstungsgüter	Machinery and other equipment	Machines et autres biens d'équipement	126.6	126.6	126.6	126.6	126.6	128.4	128.4	128.4	128.4	128.4	128.4	128.4	128.4	128.4
121	Einachsschlepper und andere einachsige Motorgeräte	Rotovator and other 2-wheel equipment	Motoculteurs et autre matériel à 2 roues	122.0	122.0	122.0	122.0	122.0	122.8	122.8	122.8	122.8	122.8	122.8	122.8	122.8	122.8
122	Maschinen und Geräte für Kulturen	Machinery and plant for cultivating	Machines et matériel pour la culture	129.6	129.6	129.6	129.6	129.6	132.9	132.9	132.9	132.9	132.9	132.9	132.9	132.9	132.9
123	Maschinen und Geräte für die Ernte	Machinery and plant for harvesting	Machines et matériel pour la récolte	122.3	122.3	122.3	122.3	122.3	126.3	126.3	126.3	126.3	126.3	126.3	126.3	126.3	126.3
124	Maschinen und Einrichtungen	Farm machinery and installations	Machines et installations agricoles	138.5	138.5	138.5	138.5	138.6	139.2	139.2	139.2	139.2	139.2	139.2	139.2	139.2	139.2
1241	für die pflanzliche Erzeugung	for crop production	pour la production végétale	-	-	-	-	-	-	-	-	-	-	-	-	-	-
1242	für die tierische Erzeugung	for animal production	pour la production animale	138.5	138.5	138.5	138.5	138.6	139.2	139.2	139.2	139.2	139.2	139.2	139.2	139.2	139.2
1243	Sonstige	Other	Autres	-	-	-	-	-	-	-	-	-	-	-	-	-	-
125	Ackarschlepper	Tractors	Tracteurs	125.1	125.1	125.1	125.1	125.1	125.1	125.1	125.1	125.1	125.1	125.1	125.1	125.1	125.1
126	Sonstige Fahrzeuge	Other vehicles	Autres véhicules	126.8	126.8	126.8	126.8	126.8	127.7	127.7	127.7	127.7	127.7	127.7	127.7	127.7	127.7
13	Bauten	Buildings	Ouvrages	136.6	136.6	136.6	136.6	144.8	144.8	144.8	144.8	144.8	144.8	144.8	144.8	144.8	144.8
131	Wirtschaftsgebäude	Farm buildings	Bâtiments d'exploitation	135.8	135.8	135.8	135.8	143.9	143.9	143.9	143.9	143.9	143.9	143.9	143.9	143.9	143.9
132	Tiefbau- und Bodenverbesserungsarbeiten	Engineering and soil improvement operations	Ouvrages de génie civil et amélioration des terres	138.5	138.5	138.5	138.5	148.9	148.9	148.9	148.9	148.9	148.9	148.9	148.9	148.9	148.9

NOMINALE PREISINDIZES / NOMINAL PRICE INDICES / INDICES DES PRIX NOMINAUX

1985 = 100 (ohne MwSt / excluding VAT / TVA exclue)

NEDERLAND

			1991				1992										
			sep	oct	nov	dec	jan	feb	mar	apr	may	jun	jul	aug	sep		
02	WAREN UND DIENSTLEISTUNGEN LANDWIRTSCHAFTLICHER INVESTITIONEN	GOODS AND SERVICES CONTRIBUTING TO AGRICULTURAL INVESTMENT	BIENS ET SERVICES CONCOURANT AUX INVESTISSEMENTS DE L'AGRICULTURE	124.9	124.9	124.9	124.9	128.6	128.6	128.6	128.6	128.6	128.6	128.6	128.6	128.6	128.6
12	Maschinen und andere Ausrüstungsgüter	Machinery and other equipment	Machines et autres biens d'équipement	125.1	125.1	125.1	125.1	128.9	128.9	128.9	128.9	128.9	128.9	128.9	128.9	128.9	128.9
121	Einachsschlepper und andere einachsige Motorgeräte	Rotovator and other 2-wheel equipment	Motoculteurs et autre matériel à 2 roues	125.0	125.0	125.0	125.0	128.8	128.8	128.8	128.8	128.8	128.8	128.8	128.8	128.8	128.8
122	Maschinen und Geräte für Kulturen	Machinery and plant for cultivating	Machines et matériel pour la culture	126.1	126.1	126.1	126.1	129.9	129.9	129.9	129.9	129.9	129.9	129.9	129.9	129.9	129.9
123	Maschinen und Geräte für die Ernte	Machinery and plant for harvesting	Machines et matériel pour la récolte	130.1	130.1	130.1	130.1	134.0	134.0	134.0	134.0	134.0	134.0	134.0	134.0	134.0	134.0
124	Maschinen und Einrichtungen	Farm machinery and installations	Machines et installations agricoles	124.0	124.0	124.0	124.0	127.7	127.7	127.7	127.7	127.7	127.7	127.7	127.7	127.7	127.7
1241	für die pflanzliche Erzeugung	for crop production	pour la production végétale	121.7	121.7	121.7	121.7	125.3	125.3	125.3	125.3	125.3	125.3	125.3	125.3	125.3	125.3
1242	für die tierische Erzeugung	for animal production	pour la production animale	126.7	126.7	126.7	126.7	130.5	130.5	130.5	130.5	130.5	130.5	130.5	130.5	130.5	130.5
1243	Sonstige	Other	Autres	-	-	-	-	-	-	-	-	-	-	-	-	-	-
125	Ackerschlepper	Tractors	Tracteurs	124.7	124.7	124.7	124.7	128.4	128.4	128.4	128.4	128.4	128.4	128.4	128.4	128.4	128.4
126	Sonstige Fahrzeuge	Other vehicles	Autres véhicules	122.8	122.8	122.8	122.8	126.5	126.5	126.5	126.5	126.5	126.5	126.5	126.5	126.5	126.5
13	Bauten	Buildings	Ouvrages	124.4	124.4	124.4	124.4	128.1	128.1	128.1	128.1	128.1	128.1	128.1	128.1	128.1	128.1
131	Wirtschaftsgebäude	Farm buildings	Bâtiments d'exploitation	124.5	124.5	124.5	124.5	128.2	128.2	128.2	128.2	128.2	128.2	128.2	128.2	128.2	128.2
132	Tiefbau- und Bodenverbesserungsarbeiten	Engineering and soil improvement operations	Ouvrages de génie civil et amélioration des terres	124.0	124.0	124.0	124.0	127.7	127.7	127.7	127.7	127.7	127.7	127.7	127.7	127.7	127.7

NOMINALE PREISINDIZES / NOMINAL PRICE INDICES / INDICES DES PRIX NOMINAUX

1985 = 100 (ohne MwSt / excluding VAT / TVA exclue)

UNITED KINGDOM

			UNITED KINGDOM													
			1991 sep	1991 oct	1991 nov	1991 dec	1992 jan	1992 feb	1992 mar	1992 apr	1992 may	1992 jun	1992 jul	1992 aug	1992 sep	
00	INSGESAMT (01 + 02)	TOTAL (01 + 02)	TOTAL (01 + 02)	120.5	121.0	122.0	122.0	123.2	123.5	124.2	123.9	124.3	124.3	124.0	122.9	123.0
01	WAREN UND DIENSTLEISTUNGEN DES LAUFENDEN LANDWIRTSCHAFTLICHEN VERBRAUCHS	GOODS AND SERVICES CURRENTLY CONSUMED IN AGRICULTURE	BIENS ET SERVICES DE CONSOMMATION COURANTE DE L'AGRICULTURE	118.8	117.1	118.3	118.1	119.8	119.8	120.3	120.1	120.5	120.5	120.0	118.8	118.9
1	Saat- und Pflanzgut	Seeds	Semences et plants	105.0	104.8	108.0	104.5	114.8	115.5	117.7	119.5	119.4	119.4	109.5	113.2	110.3
2	Nutz- und Zuchtvieh	Animals for rearing and production	Animaux d'élevage et de rente	106.7	94.1	103.5	110.6	122.0	119.0	107.8	110.2	113.1	109.8	105.1	105.1	114.2
3	Energie und Schmierstoffe	Energy, lubricants	Energie et lubrifiants	95.9	97.0	97.7	94.0	91.0	89.6	91.3	92.2	93.2	94.1	93.0	91.3	92.4
31	Heizstoffe	Fuels for heating	Combustibles	71.6	73.7	75.3	69.4	85.1	82.2	84.3	85.3	86.5	87.9	86.8	84.3	85.7
32	Treibstoffe	Motor fuels	Carburants	87.4	89.0	89.8	84.8	80.6	79.3	81.7	83.1	84.5	85.7	84.2	81.9	83.5
33	Elektrischer Strom	Electricity	Electricité	132.3	132.3	132.3	132.3	132.3	132.3	132.3	132.3	132.3	132.3	132.3	132.3	132.3
34	Schmierstoffe	Lubricants	Lubrifiants	124.1	120.1	119.2	122.2	125.0	121.3	119.8	118.9	119.6	117.5	117.7	118.0	118.6
4	Dünge- und Bodenverbesserungsmittel	Fertilizers, soil improvers	Engrais et amendements	86.5	86.2	88.3	86.4	89.3	90.4	91.0	90.7	91.1	90.2	90.0	84.3	84.2
41	Einhäufigdünger	Straight fertilizers	Engrais simples	78.3	78.3	79.8	79.8	83.5	85.6	86.9	86.1	85.8	84.7	82.4	76.2	76.1
411	Stickstoffdünger	Nitrogenous fertilizers	Engrais azotés	78.4	78.4	80.0	80.0	83.8	86.0	87.4	86.6	86.5	85.4	83.0	76.5	76.4
412	Phosphatdünger	Phosphatic fertilizers	Engrais phosphatés	78.3	75.3	75.2	75.2	75.0	75.2	75.2	74.2	68.1	68.1	68.8	69.2	69.8
413	Kalldünger	Potassic fertilizers	Engrais potassiques	-	-	-	-	-	-	-	-	-	-	-	-	-
42	Mehrnährstoffdünger	Compound fertilizers	Engrais composés	86.6	86.1	84.9	84.8	87.4	87.5	87.8	87.8	87.9	87.7	87.7	82.8	82.7
421	NP-Dünger	NP fertilizers	Engrais NP	-	-	-	-	-	-	-	-	-	-	-	-	-
422	PK-Dünger	PK fertilizers	Engrais PK	-	-	-	-	-	-	-	-	-	-	-	-	-
423	NPK-Dünger	NPK fertilizers	Engrais NPK	86.6	86.1	84.9	84.8	87.4	87.5	87.8	87.8	87.9	87.7	87.7	82.8	82.7
43	Sonstige Dünge- und Bodenverbesserungsmittel	Other fertilizers, soil improvers	Autres engrais et amendements	133.8	133.5	134.0	136.4	137.2	140.1	137.7	139.1	145.7	141.0	150.7	142.8	141.5
5	Pflanzenschutzmittel	Plant protection products	Produits de protection des cultures	142.2	144.4	145.0	144.1	146.3	146.6	148.5	148.2	148.0	148.0	148.0	148.3	148.3
51	Fungizide	Fungicides	Fongicides	:	:	:	:	:	:	:	:	:	:	:	:	:
52	Insektizide	Insecticides	Insecticides	:	:	:	:	:	:	:	:	:	:	:	:	:
53	Herbizide	Herbicides	Herbicides	:	:	:	:	:	:	:	:	:	:	:	:	:
54	Sonstige	Other	Autres	:	:	:	:	:	:	:	:	:	:	:	:	:
6	Futtermittel	Animal feedingstuffs	Aliments des animaux	114.5	115.0	116.7	117.6	118.6	118.6	118.6	117.4	117.8	117.8	117.8	116.6	116.6
61	Einzel Futtermittel	Straight feedingstuffs	Aliments simples	118.1	116.9	117.9	118.5	119.5	119.5	119.1	118.0	118.9	118.7	118.6	118.2	117.7
611	Getreide und Mehlnachprodukte	Cereals and milling by-products	Céréales et sous-produits de meunerie	125.2	125.5	126.4	127.6	128.3	129.9	129.5	128.1	128.7	129.0	129.0	127.0	123.9
612	Ölkuchen bzw. -schrot	Oil-cakes	Tourteaux	99.9	102.8	104.8	104.0	106.4	102.3	101.7	105.1	102.5	101.5	101.5	104.3	106.7
613	Futtermittel tierischer Herkunft	Products of animal origin	Produits d'origine animale	115.1	115.1	115.9	118.3	119.5	119.5	119.5	119.5	119.5	118.5	115.6	115.6	115.3
614	Sonstige Einzel Futtermittel	Other	Autres	108.0	108.0	108.0	108.0	108.0	108.0	108.0	108.0	108.0	108.0	108.0	108.0	112.5
62	Mischfuttermittel	Compound feedingstuffs	Aliments composés	113.9	114.2	116.2	117.2	118.2	118.2	118.3	117.2	117.3	117.4	117.5	115.9	116.1
621	für Kälber	for calves	pour veaux	121.9	122.0	122.9	125.7	126.3	127.9	127.8	127.8	127.0	128.0	128.1	126.0	126.9
622	für Rinder (ohne Kälber)	for cattle (excluding calves)	pour bovins (autres que veaux)	106.5	106.5	109.8	111.8	112.7	113.4	113.3	110.9	110.9	110.8	111.1	111.4	111.5
623	für Schweine	for pigs	pour porcs	119.2	119.2	122.0	122.9	123.7	120.6	121.3	121.4	121.8	122.0	122.0	119.7	120.9
624	für Geflügel	for poultry	pour volailles	117.5	118.1	118.5	118.5	119.8	120.9	121.0	120.1	120.2	120.3	120.3	117.3	116.9
625	Sonstige	Other	Autres	110.9	112.8	113.7	113.9	114.2	114.2	114.2	114.2	114.2	114.2	114.2	112.6	112.6
7	Material und Kleinwerkzeug	Material and small tools	Matériel et petit outillage	142.3	142.3	142.4	142.6	143.9	143.5	143.9	143.9	144.0	144.3	144.3	144.3	144.6
8	Instandhaltung und Reparatur von Maschinen	Maintenance and repair of plant	Entretien et réparation du matériel	153.7	154.5	156.2	156.4	158.1	159.2	159.6	160.4	161.4	162.1	162.5	163.4	163.8
9	Instandhaltung und Reparatur von Wirtschaftsgebäuden und sonstigen Bauten	Maintenance and repair of agricultural buildings and other buildings	Entretien et réparation des bâtiments d'exploitation et autres ouvrages	133.6	133.6	133.6	133.6	134.0	133.9	134.8	134.8	134.8	134.8	134.7	134.7	134.8
10	Veterinärleistungen	Veterinary services	Services vétérinaires	128.3	128.3	127.1	127.1	128.6	128.7	128.8	127.8	128.2	128.5	128.5	128.5	128.4
11	Allgemeine Wirtschaftsausgaben	General expenses	Frais généraux	139.0	139.4	139.7	139.0	139.9	140.6	144.2	144.0	144.3	144.3	144.3	144.4	144.3

NOMINALE PREISINDIZES / NOMINAL PRICE INDICES / INDICES DES PRIX NOMINAUX

1985 = 100 (ohne MwSt / excluding VAT / TVA exclue)

UNITED KINGDOM

			UNITED KINGDOM													
			1991 sep	oct	nov	dec	1992 jan	feb	mar	apr	may	jun	jul	aug	sep	
02	WAREN UND DIENSTLEISTUNGEN LANDWIRTSCHAFTLICHER INVESTITIONEN	GOODS AND SERVICES CONTRIBUTING TO AGRICULTURAL INVESTMENT	BIENS ET SERVICES CONOURANT AUX INVESTISSEMENTS DE L'AGRICULTURE	140.4	141.6	141.8	142.3	142.7	143.4	144.4	144.1	144.2	144.6	144.9	144.8	144.8
12	Maschinen und andere Ausrüstungsgüter	Machinery and other equipment	Machines et autres biens d'équipement	138.4	139.8	139.8	140.6	141.2	141.8	142.0	142.5	142.6	142.7	142.6	142.8	142.8
121	Einachsschlepper und andere einachsige Motorgeräte	Rotovator and other 2-wheel equipment	Motoculteurs et autre matériel à 2 roues	-	-	-	-	-	-	-	-	-	-	-	-	-
122	Maschinen und Geräte für Kulturen	Machinery and plant for cultivating	Machines et matériel pour la culture	166.6	166.6	166.7	168.2	168.6	168.6	168.7	168.7	168.7	168.8	169.1	169.1	169.6
123	Maschinen und Geräte für die Ernte	Machinery and plant for harvesting	Machines et matériel pour la récolte	134.5	139.6	139.6	140.3	140.3	140.6	140.8	141.4	141.4	141.4	141.4	141.4	141.4
124	Maschinen und Einrichtungen	Farm machinery and installations	Machines et installations agricoles	138.1	138.3	138.3	140.1	140.1	141.4	141.5	141.6	141.6	141.6	140.5	140.5	140.5
1241	für die pflanzliche Erzeugung	for crop production	pour la production végétale	:	:	:	:	:	:	:	:	:	:	:	:	:
1242	für die tierische Erzeugung	for animal production	pour la production animale	:	:	:	:	:	:	:	:	:	:	:	:	:
1243	Sonstige	Other	Autres	:	:	:	:	:	:	:	:	:	:	:	:	:
125	Actorschlepper	Tractors	Tracteurs	128.2	128.2	128.2	128.6	130.4	130.4	130.4	131.5	131.5	131.5	131.8	132.4	132.4
126	Sonstige Fahrzeuge	Other vehicles	Autres véhicules	139.5	140.0	140.3	140.1	140.3	141.6	143.0	143.0	143.6	144.1	144.0	144.0	143.6
13	Bauten	Buildings	Ouvrages	143.1	144.0	144.4	144.6	144.6	145.6	147.7	146.4	146.5	147.3	148.0	147.6	147.6
131	Wirtschaftsgebäude	Farm buildings	Bâtiments d'exploitation	137.6	138.3	138.1	138.2	138.8	138.8	139.5	139.9	139.8	139.9	140.1	140.2	140.3
132	Tiefbau- und Bodenverbesserungsarbeiten	Engineering and soil improvement operations	Ouvrages de génie civil et amélioration des terres	149.4	150.6	151.6	151.9	151.7	153.3	157.0	153.6	154.2	155.8	157.1	156.1	156.0

NOMINALE PREISINDIZES / NOMINAL PRICE INDICES / INDICES DES PRIX NOMINAUX

1985 = 100 (ohne MwSt / excluding VAT / TVA exclue)

EUR 11


			1991		1992											
			sep	oct	nov	dec	jan	feb	mar	apr	may	jun	jul	aug	sep	
00	INSGESAMT (01 + 02)	TOTAL (01 + 02)	TOTAL (01 + 02)	114.2	114.4	114.8	114.8	116.0	116.4	116.7	117.1	117.3	117.1	117.2	117.2	117.2
01	WAREN UND DIENSTLEISTUNGEN DES LAUFENDEN LANDWIRTSCHAFTLICHEN VERBRAUCHS	GOODS AND SERVICES CURRENTLY CONSUMED IN AGRICULTURE	BIENS ET SERVICES DE CONSOMMATION COURANTE DE L'AGRICULTURE	107.5	107.5	107.9	107.9	108.5	109.0	109.2	109.5	109.7	109.4	109.4	109.3	109.0
1	Saaz- und Pflanzgut	Seeds	Semences et plants	115.9	113.9	113.3	114.6	115.2	116.9	119.0	120.0	120.8	112.5	115.1	117.6	115.7
2	Nutz- und Zuchtvieh	Animals for rearing and production	Animaux d'élevage et de rente	107.6	105.6	108.8	109.9	111.7	114.4	115.5	116.4	116.7	116.9	112.6	107.4	103.7
3	Energie und Schmierstoffe	Energy, lubricants	Energie et lubrifiants	101.1	102.4	103.4	100.6	99.0	99.2	97.3	97.9	96.3	99.0	100.9	102.7	104.2
31	Heizstoffe	Fuels for heating	Combustibles	79.9	80.7	81.5	78.4	74.5	74.9	72.6	72.9	73.4	73.9	77.7	80.2	81.5
32	Treibstoffe	Motor fuels	Carburants	96.7	98.8	100.1	96.0	95.5	95.9	92.8	93.8	94.4	95.2	96.7	99.2	101.6
33	Elektrischer Strom	Electricity	Electricité	117.7	117.7	118.3	118.3	119.3	119.4	119.5	119.7	119.6	119.6	120.0	120.0	120.0
34	Schmierstoffe	Lubricants	Lubrifiants	146.6	146.7	147.1	146.6	138.6	138.2	139.3	139.3	139.3	141.8	144.5	144.4	144.1
4	Dünge- und Bodenverbesserungsmittel	Fertilizers, soil improvers	Engrais et amendements	90.2	89.7	89.3	89.3	90.6	91.2	91.9	92.3	92.2	91.2	90.7	89.7	89.4
41	Einnährstoffdünger	Straight fertilizers	Engrais simples	86.5	85.9	85.6	85.6	86.7	87.5	88.3	88.6	88.3	87.1	86.3	85.2	85.1
411	Stickstoffdünger	Nitrogenous fertilizers	Engrais azotés	83.7	82.9	82.5	82.6	83.6	84.2	85.1	85.4	85.1	83.8	82.9	81.7	81.5
412	Phosphatdünger	Phosphatic fertilizers	Engrais phosphatés	100.3	100.6	100.6	101.6	101.7	102.4	103.1	103.1	103.1	102.2	101.7	101.0	101.0
413	Kalidünger	Potassic fertilizers	Engrais potassiques	95.9	96.2	96.6	96.7	97.5	100.2	100.2	100.5	99.9	99.7	99.2	99.5	99.8
42	Mehrnährstoffdünger	Compound fertilizers	Engrais composés	91.9	91.5	90.9	90.5	92.4	92.9	93.5	94.0	93.9	93.2	92.8	91.8	91.4
421	NP-Dünger	NP fertilizers	Engrais NP	126.7	126.0	125.7	125.0	139.1	139.9	141.3	142.3	142.1	138.1	138.2	137.6	137.7
422	PK-Dünger	PK fertilizers	Engrais PK	83.3	83.5	83.8	84.0	84.2	84.6	85.0	85.2	85.0	84.5	83.3	82.9	83.0
423	NPK-Dünger	NPK fertilizers	Engrais NPK	88.2	87.7	86.9	86.4	86.7	87.1	87.6	88.1	88.2	87.8	87.5	86.4	85.8
43	Sonstige Dünge- und Bodenverbesserungsmittel	Other fertilizers, soil improvers	Autres engrais et amendements	115.5	115.2	115.5	116.1	116.6	117.6	117.3	118.0	119.8	118.6	120.8	118.6	118.7
5	Pflanzenschutzmittel	Plant protection products	Produits de protection des cultures	119.6	120.1	119.6	119.6	119.8	119.3	119.5	120.2	121.2	121.3	121.3	122.0	122.1
51	Fungizide	Fungicides	Fongicides	125.5	125.6	125.6	126.1	125.7	125.6	126.0	126.6	127.2	127.3	127.4	127.5	127.5
52	Insektizide	Insecticides	Insecticides	126.6	127.6	126.6	126.1	127.0	126.9	127.2	128.4	129.3	129.3	129.3	129.7	129.9
53	Herbizide	Herbicides	Herbicides	112.3	112.2	112.1	111.9	112.7	112.5	112.6	113.0	113.4	113.5	113.5	114.3	114.3
54	Sonstige	Other	Autres	111.0	110.3	110.8	110.5	109.2	105.5	105.6	106.2	109.8	109.9	110.1	112.4	112.4
6	Futtermittel	Animal feedingstuffs	Aliments des animaux	101.0	101.0	101.5	102.0	102.7	102.6	102.8	102.9	102.6	102.6	102.4	101.6	101.2
61	Einzeluttermittel	Straight feedingstuffs	Aliments simples	111.7	111.9	112.8	113.5	115.0	115.0	114.8	115.1	114.4	114.3	113.7	113.3	111.7
611	Getreide und Mühlennachprodukte	Cereals and milling by-products	Céréales et sous-produits de meunerie	114.1	113.5	114.6	116.1	118.2	117.3	116.4	116.6	115.1	113.9	113.2	111.7	109.7
612	Örkuchen bzw. -schrot	Oil-cakes	Tourteaux	91.2	92.1	92.0	91.6	91.8	91.8	91.6	92.3	91.6	90.7	90.1	89.7	89.0
613	Futtermittel tierischer Herkunft	Products of animal origin	Produits d'origine animale	125.2	126.9	126.5	129.0	133.6	134.7	135.0	135.5	135.6	136.0	137.1	138.5	
614	Sonstige Einzeluttermittel	Other	Autres	117.2	117.1	117.6	116.2	116.4	117.8	119.6	120.7	125.6	124.4	125.7	121.5	
62	Mischfuttermittel	Compound feedingstuffs	Aliments composés	97.1	97.0	97.4	97.8	98.2	98.4	98.5	98.5	98.7	98.4	98.3	97.7	97.4
621	für Kälber	for calves	pour veaux	111.8	113.3	115.0	115.7	117.3	118.0	118.3	118.1	118.4	119.3	119.7	120.1	120.8
622	für Rinder (ohne Kälber)	for cattle (excluding calves)	pour bovins (autres que veaux)	92.0	91.7	92.4	92.8	93.1	93.6	93.6	93.2	92.7	92.4	91.9	91.6	
623	für Schweine	for pigs	pour porcs	92.2	92.1	92.3	92.8	93.1	93.2	93.4	93.5	93.8	93.6	93.4	92.6	92.1
624	für Geflügel	for poultry	pour volailles	100.1	99.9	99.6	99.8	100.1	100.1	100.1	100.2	100.6	100.1	100.0	99.1	98.8
625	Sonstige	Other	Autres	115.0	115.6	115.7	116.1	116.5	116.7	116.7	117.1	117.1	115.8	115.3	115.3	116.1
7	Material und Kleinwerkzeug	Material and small tools	Matériel et petit outillage	131.7	131.3	131.6	131.7	131.8	131.8	132.8	133.2	133.1	132.9	132.9	133.0	134.1
8	Instandhaltung und Reparatur von Maschinen	Maintenance and repair of plant	Entretien et réparation du matériel	145.2	146.0	146.5	146.9	146.6	149.4	150.1	150.3	151.7	152.5	153.0	153.4	153.7
9	Instandhaltung und Reparatur von Wirtschaftsgebäuden und sonstigen Bauten	Maintenance and repair of agricultural buildings and other buildings	Entretien et réparation des bâtiments d'exploitation et autres ouvrages	137.9	138.4	138.7	138.6	138.9	139.8	140.0	141.0	141.9	142.4	142.6	143.4	143.7
10	Veterinärleistungen	Veterinary services	Services vétérinaires	123.4	123.6	123.5	123.6	125.0	125.7	126.0	126.1	126.1	126.9	127.0	126.9	126.9
11	Allgemeine Wirtschaftsausgaben	General expenses	Frais généraux	125.3	124.9	125.1	125.1	126.1	127.4	129.1	129.8	130.2	130.6	131.1	131.2	131.1

NOMINALE PREISINDIZES / NOMINAL PRICE INDICES / INDICES DES PRIX NOMINAUX

1985 = 100 (ohne MwSt / excluding VAT / TVA exclue)

EUR 11

			EUR 11													
			1991				1992									
			sep	oct	nov	dec	jan	feb	mar	apr	may	jun	jul	aug	sep	
02	WAREN UND DIENSTLEISTUNGEN LANDWIRTSCHAFTLICHER INVESTITIONEN	GOODS AND SERVICES CONTRIBUTING TO AGRICULTURAL INVESTMENT	BIENS ET SERVICES CONCOURANT AUX INVESTISSEMENTS DE L'AGRICULTURE	137.8	138.8	139.2	139.4	142.6	142.9	143.7	143.8	144.3	144.5	144.9	145.4	146.2
12	Maschinen und andere Ausrüstungsüter	Machinery and other equipment	Machines et autres biens d'équipement	133.2	134.4	134.8	134.9	136.6	136.8	137.8	137.7	138.4	138.5	138.7	139.2	140.1
121	Einachsenschlepper und andere einachsige Motorgeräte	Rotovator and other 2-wheel equipment	Motoculteurs et autre matériel à 2 roues	138.9	139.7	141.1	141.3	142.2	142.7	143.6	144.7	145.1	146.0	144.2	145.0	145.7
122	Maschinen und Geräte für Kulturen	Machinery and plant for cultivating	Machines et matériel pour la culture	137.2	138.0	138.2	138.8	139.4	139.8	140.8	141.6	142.1	142.4	142.9	143.2	144.0
123	Maschinen und Geräte für die Ernte	Machinery and plant for harvesting	Machines et matériel pour la récolte	132.9	134.5	135.0	135.4	136.4	136.6	137.4	136.5	136.7	136.7	137.3	137.6	138.1
124	Maschinen und Einrichtungen	Farm machinery and installations	Machines et installations agricoles	131.3	131.7	132.0	132.1	134.0	134.2	134.5	134.9	135.0	135.3	135.3	135.9	136.4
1241	für die pflanzliche Erzeugung	for crop production	pour la production végétale	-	-	-	-	-	-	-	-	-	-	-	-	-
1242	für die tierische Erzeugung	for animal production	pour la production animale	-	-	-	-	-	-	-	-	-	-	-	-	-
1243	Sonstige	Other	Autres	-	-	-	-	-	-	-	-	-	-	-	-	-
125	Ackerschlepper	Tractors	Tracteurs	130.3	131.7	131.7	131.9	134.4	134.5	135.9	135.5	136.6	136.6	136.5	136.6	138.0
126	Sonstige Fahrzeuge	Other vehicles	Autres véhicules	139.3	140.4	140.9	140.9	142.3	142.2	143.1	143.4	144.3	144.4	145.0	146.7	147.4
13	Bauten	Buildings	Ouvrages	146.0	146.9	147.7	147.8	153.7	154.0	154.4	154.9	155.2	155.5	156.1	156.8	157.2
131	Wirtschaftsgebäude	Farm buildings	Bâtiments d'exploitation	143.6	144.8	145.4	145.5	153.1	153.4	153.6	154.3	154.7	154.9	155.5	156.4	156.8
132	Tiefbau- und Bodenverbesserungsarbeiten	Engineering and soil improvement operations	Ouvrages de génie civil et amélioration des terres	149.0	149.8	150.8	150.9	154.5	154.9	155.2	155.7	155.8	156.3	157.0	157.3	157.7



Deflationierte Indizes

Deflated indices

Indices déflatés

DEFLATIONIERTE PREISINDIZES / DEFLATED PRICE INDICES / INDICES DES PRIX DEFLATES

1985 = 100 (ohne MwSt / excluding VAT / TVA exclue)

BELGIQUE / BELGIE

			1991				1992									
			sep	oct	nov	dec	jan	feb	mar	apr	may	jun	jul	aug	sep	
00	INSGESAMT (01 + 02)	TOTAL (01 + 02)	TOTAL (01 + 02)	81.2	81.1	80.9	80.8	80.7	80.9	81.1	81.2	80.9	80.7	80.3	79.7	79.8
01	WAREN UND DIENSTLEISTUNGEN DES LAUFENDEN LANDWIRTSCHAFTLICHEN VERBRAUCHS	GOODS AND SERVICES CURRENTLY CONSUMED IN AGRICULTURE	BIENS ET SERVICES DE CONSOMMATION COURANTE DE L'AGRICULTURE	78.4	78.4	78.1	78.0	77.8	78.1	78.3	78.3	78.1	77.9	77.4	76.8	76.9
1	Saat- und Pflanzgut	Seeds	Semences et plants	106.5	106.2	105.9	106.1	105.8	105.5	106.3	106.2	105.8	105.5	105.0	105.2	105.0
2	Nutz- und Zuchtvieh	Animals for rearing and production	Animaux d'élevage et de rente	78.4	75.2	77.3	78.3	80.2	82.5	83.0	81.7	81.2	78.6	73.2	87.8	87.5
3	Energie und Schmierstoffe	Energy, lubricants	Energie et lubrifiants	54.8	58.0	55.8	51.9	49.3	49.7	49.4	50.7	51.4	51.9	51.0	49.9	50.3
4	Dünge- und Bodenverbesserungsmittel	Fertilizers, soil improvers	Engrais et amendements	87.8	88.6	89.0	89.4	89.2	89.4	89.5	70.5	69.6	69.4	72.0	72.4	74.4
41	Einnährstoffdünger	Straight fertilizers	Engrais simples	65.2	66.1	67.2	67.3	67.0	67.2	67.3	69.3	68.0	67.7	66.6	68.7	70.3
42	Mehrnährstoffdünger	Compound fertilizers	Engrais composés	67.2	68.4	68.3	68.9	68.7	68.8	69.1	69.0	68.8	68.8	74.9	75.8	76.1
43	Sonstige Dünge- und Bodenverbesserungsmittel	Other fertilizers, soil improvers	Autres engrais et amendements	111.8	111.2	110.9	111.1	113.0	112.7	112.6	112.5	109.9	109.8	109.1	109.3	109.1
5	Pflanzenschutzmittel	Plant protection products	Produits de protection des cultures	87.0	88.7	88.5	88.6	88.4	88.1	89.2	89.1	88.7	88.5	88.0	88.2	88.0
6	Futtermittel	Animal feedingstuffs	Aliments des animaux	74.3	74.0	73.8	73.9	74.3	74.3	74.3	73.9	73.6	73.3	72.5	71.6	71.6
61	Einzelfuttermittel	Straight feedingstuffs	Aliments simples	67.6	67.0	64.9	64.3	68.3	68.8	68.7	68.6	65.5	65.0	63.5	60.3	61.3
62	Mischfuttermittel	Compound feedingstuffs	Aliments composés	75.3	75.1	74.9	75.5	75.5	75.5	75.5	75.1	74.8	74.5	73.9	73.4	73.2
7	Material und Kleinwerkzeug	Material and small tools	Matériel et petit outillage	99.3	99.3	99.1	99.3	99.0	98.7	100.0	99.9	99.5	99.2	98.8	98.9	98.7
8	Instandhaltung und Reparatur von Maschinen	Maintenance and repair of plant	Entretien et réparation du matériel	108.4	108.2	108.0	108.4	103.8	106.5	108.7	108.9	108.8	108.8	108.2	108.4	108.3
9	Instandhaltung und Reparatur von Wirtschaftsgebäuden und sonstigen Bauten	Maintenance and repair of agricultural buildings and other buildings	Entretien et réparation des bâtiments d'exploitation et autres ouvrages	97.0	98.7	98.3	98.4	97.7	97.3	97.3	98.0	97.9	97.6	97.7	97.7	97.5
10	Veterinärleistungen	Veterinary services	Services vétérinaires	106.4	106.3	106.1	108.5	107.0	107.0	107.8	108.0	107.9	108.0	108.6	108.8	108.0
11	Allgemeine Wirtschaftsausgaben	General expenses	Frais généraux	106.4	108.3	106.1	106.5	107.0	107.0	107.8	108.0	107.9	108.0	108.6	108.8	108.0
02	WAREN UND DIENSTLEISTUNGEN LANDWIRTSCHAFTLICHER INVESTITIONEN	GOODS AND SERVICES CONTRIBUTING TO AGRICULTURAL INVESTMENT	BIENS ET SERVICES CONCOURANT AUX INVESTISSEMENTS DE L'AGRICULTURE	108.8	108.5	108.2	108.4	108.5	107.0	108.9	107.0	106.7	108.4	108.0	108.1	105.9
12	Maschinen und andere Ausrüstungsgüter	Machinery and other equipment	Machines et autres biens d'équipement	109.8	109.2	109.0	109.1	108.9	109.8	109.8	109.5	109.1	108.7	108.2	108.4	108.2
13	Bauten	Buildings	Ouvrages	97.8	97.6	97.2	97.3	98.8	98.3	98.3	99.1	99.0	98.7	98.8	98.8	98.6

DEFLATIONIERTE PREISINDIZES / DEFLATED PRICE INDICES / INDICES DES PRIX DEFLATES

1985 = 100 (ohne MwSt / excluding VAT / TVA exclue)

DANMARK

			DANMARK													
			1991				1992									
			sep	oct	nov	dec	jan	feb	mar	apr	may	jun	jul	aug	sep	
00	INSGESAMT (01 + 02)	TOTAL (01 + 02)	TOTAL (01 + 02)	80.7	80.8	81.0	81.3	80.7	80.4	80.7	81.2	80.7	80.9	80.6	79.9	79.6
01	WAREN UND DIENSTLEISTUNGEN DES LAUFENDEN LANDWIRTSCHAFTLICHEN VERBRAUCHS	GOODS AND SERVICES CURRENTLY CONSUMED IN AGRICULTURE	BIENS ET SERVICES DE CONSOMMATION COURANTE DE L'AGRICULTURE	76.1	76.2	76.5	76.7	76.3	76.0	76.4	76.9	76.4	76.5	76.2	75.3	74.9
1	Saat- und Pflanzgut	Seeds	Semences et plants	92.6	92.4	92.0	92.2	91.4	90.9	90.6	90.4	89.8	89.8	90.2	90.1	89.8
2	Nutz- und Zuchtvieh	Animals for rearing and production	Animaux d'élevage et de rente	-	-	-	-	-	-	-	-	-	-	-	-	-
3	Energie und Schmierstoffe	Energy, lubricants	Energie et lubrifiants	65.6	67.4	66.6	62.9	60.3	60.4	59.7	60.6	61.0	61.6	60.5	59.3	59.4
4	Dünge- und Bodenverbesserungsmittel	Fertilizers, soil improvers	Engrais et amendements	55.1	55.8	56.1	57.1	56.6	57.0	57.4	57.1	56.7	56.7	52.9	52.9	52.8
41	Einnährstoffdünger	Straight fertilizers	Engrais simples	52.9	53.4	52.8	53.5	52.2	52.6	52.4	52.2	51.9	51.9	50.0	49.9	49.8
42	Mehrnährstoffdünger	Compound fertilizers	Engrais composés	55.9	56.7	57.2	58.3	58.0	58.4	59.0	58.7	58.3	58.3	53.9	53.9	53.6
43	Sonstige Dünge- und Bodenverbesserungsmittel	Other fertilizers, soil improvers	Autres engrais et amendements	-	-	-	-	-	-	-	-	-	-	-	-	-
5	Pflanzenschutzmittel	Plant protection products	Produits de protection des cultures	112.6	112.4	111.9	112.2	110.4	109.8	109.4	109.2	108.5	108.5	108.9	108.8	108.4
6	Futtermittel	Animal feedingstuffs	Aliments des animaux	64.6	64.6	65.7	66.3	65.7	65.2	66.3	66.5	65.9	66.1	66.4	64.9	64.4
61	Einzeluttermittel	Straight feedingstuffs	Aliments simples	68.9	69.2	71.8	73.0	72.5	72.2	74.8	75.4	74.5	75.0	74.6	72.2	72.1
62	Mischuttermittel	Compound feedingstuffs	Aliments composés	62.9	62.7	62.9	63.3	62.5	62.0	62.4	62.4	61.9	62.0	62.6	61.6	60.8
7	Material und Kleinwerkzeug	Material and small tools	Matériel et petit outillage	107.1	106.8	106.4	106.7	106.5	106.0	105.6	106.6	107.9	107.9	108.4	108.2	107.8
8	Instandhaltung und Reparatur von Maschinen	Maintenance and repair of plant	Entretien et réparation du matériel	106.6	106.4	107.9	106.2	110.7	110.2	109.6	109.6	106.6	106.6	109.3	109.2	106.6
9	Instandhaltung und Reparatur von Wirtschaftsgebäuden und sonstigen Bauten	Maintenance and repair of agricultural buildings and other buildings	Entretien et réparation des bâtiments d'exploitation et autres ouvrages	108.0	108.3	107.6	108.1	109.0	108.4	108.0	113.4	112.6	112.6	113.1	113.0	112.6
10	Veterinärleistungen	Veterinary services	Services vétérinaires	99.3	99.2	98.7	99.0	98.6	97.2	96.9	98.1	97.4	97.4	97.9	97.6	97.4
11	Allgemeine Wirtschaftsausgaben	General expenses	Frais généraux	101.5	101.2	100.7	100.7	101.4	101.4	101.3	101.6	101.7	101.9	101.2	101.0	100.7
02	WAREN UND DIENSTLEISTUNGEN LANDWIRTSCHAFTLICHER INVESTITIONEN	GOODS AND SERVICES CONTRIBUTING TO AGRICULTURAL INVESTMENT	BIENS ET SERVICES CONCOURANT AUX INVESTISSEMENTS DE L'AGRICULTURE	104.4	104.5	104.2	104.6	103.7	103.3	102.9	103.7	103.1	103.1	103.6	103.6	103.5
12	Maschinen und andere Ausrüstungsgüter	Machinery and other equipment	Machines et autres biens d'équipement	102.8	102.7	102.5	102.9	102.0	101.6	101.2	101.4	100.8	100.8	101.4	101.4	101.3
13	Bauten	Buildings	Ouvrages	109.3	109.8	109.4	109.7	106.8	106.3	106.0	110.6	109.8	109.9	110.4	110.3	109.9

DEFLATIONIERTE PREISINDIZES / DEFLATED PRICE INDICES / INDICES DES PRIX DEFLATES

1985 = 100 (ohne MwSt / excluding VAT / TVA exclue)

DEUTSCHLAND

			DEUTSCHLAND													
			1991				1992									
			sep	oct	nov	dec	jan	feb	mar	apr	may	jun	jul	aug	sep	
00	INSGESAMT (01 + 02)	TOTAL (01 + 02)	TOTAL (01 + 02)	88.9	88.6	88.6	88.5	88.4	89.0	89.0	89.2	89.1	89.0	88.1	87.2	86.4
01	WAREN UND DIENSTLEISTUNGEN DES LAUFENDEN LANDWIRTSCHAFTLICHEN VERBRAUCHS	GOODS AND SERVICES CURRENTLY CONSUMED IN AGRICULTURE	BIENS ET SERVICES DE CONSOMMATION COURANTE DE L'AGRICULTURE	84.4	83.9	84.0	83.9	83.7	84.4	84.4	84.6	84.5	84.4	83.2	82.1	81.1
1	Saat- und Pflanzgut	Seeds	Semences et plants	91.5	91.2	90.9	90.9	90.4	89.8	90.2	90.1	89.7	89.7	89.7	90.2	90.3
2	Nutz- und Zuchtvieh	Animals for rearing and production	Animaux d'élevage et de rente	88.8	82.2	83.7	85.5	89.3	94.3	96.8	97.8	97.9	97.4	90.3	82.4	74.1
3	Energie und Schmierstoffe	Energy, lubricants	Energie et lubrifiants	78.7	77.8	78.4	75.6	72.6	73.0	71.7	72.1	72.5	72.4	71.6	70.9	70.7
4	Dünge- und Bodenverbesserungsmittel	Fertilizers, soil improvers	Engrais et amendements	74.4	73.8	73.0	72.9	72.2	71.9	72.0	72.2	71.6	70.8	70.2	69.8	69.3
41	Einnährstoffdünger	Straight fertilizers	Engrais simples	72.6	72.0	71.3	71.3	70.7	70.5	70.8	70.9	70.2	69.6	68.6	68.1	67.6
42	Mehrnährstoffdünger	Compound fertilizers	Engrais composés	72.6	72.0	71.1	70.7	69.9	69.5	69.4	69.6	69.0	68.1	67.7	67.3	66.9
43	Sonstige Dünge- und Bodenverbesserungsmittel	Other fertilizers, soil improvers	Autres engrais et amendements	96.3	96.1	96.0	95.8	95.3	95.3	95.4	95.7	95.4	95.1	95.1	95.1	94.8
5	Pflanzenschutzmittel	Plant protection products	Produits de protection des cultures	109.0	108.7	108.3	108.2	107.7	107.0	104.8	104.5	104.1	103.9	103.9	103.7	103.4
6	Futtermittel	Animal feedingstuffs	Aliments des animaux	71.7	71.4	71.4	72.1	72.0	72.2	72.5	72.6	72.4	72.3	71.3	70.3	69.8
61	Einzel Futtermittel	Straight feedingstuffs	Aliments simples	78.3	75.9	76.8	77.6	78.1	78.3	79.6	79.2	78.7	78.3	75.7	73.1	72.8
62	Mischfuttermittel	Compound feedingstuffs	Aliments composés	70.4	70.2	69.8	70.5	70.3	70.5	70.5	70.6	70.6	70.6	70.0	69.5	69.0
7	Material und Kleinwerkzeug	Material and small tools	Matériel et petit outillage	98.8	98.6	98.4	98.3	98.1	97.9	97.7	97.2	97.0	97.0	97.0	96.9	96.7
8	Instandhaltung und Reparatur von Maschinen	Maintenance and repair of plant	Entretien et réparation du matériel	108.1	108.0	108.1	108.1	108.1	108.8	108.6	108.8	108.9	108.9	109.1	109.7	109.6
9	Instandhaltung und Reparatur von Wirtschaftsgebäuden und sonstigen Bauten	Maintenance and repair of agricultural buildings and other buildings	Entretien et réparation des bâtiments d'exploitation et autres ouvrages	113.4	113.1	113.3	113.2	112.7	114.2	113.8	113.5	115.6	115.4	115.4	117.2	116.9
10	Veterinärleistungen	Veterinary services	Services vétérinaires	101.7	101.4	100.9	100.8	100.4	99.7	99.8	99.4	99.0	98.8	98.8	98.8	98.4
11	Allgemeine Wirtschaftsausgaben	General expenses	Frais généraux	103.1	103.0	102.8	102.8	103.9	104.0	104.1	104.2	103.9	104.4	104.6	104.8	104.7
02	WAREN UND DIENSTLEISTUNGEN LANDWIRTSCHAFTLICHER INVESTITIONEN	GOODS AND SERVICES CONTRIBUTING TO AGRICULTURAL INVESTMENT	BIENS ET SERVICES CONCOURANT AUX INVESTISSEMENTS DE L'AGRICULTURE	107.3	107.8	107.6	107.6	107.9	107.9	107.9	108.1	107.9	107.8	108.0	108.1	108.2
12	Maschinen und andere Ausrüstungsgüter	Machinery and other equipment	Machines et autres biens d'équipement	106.1	106.8	106.5	106.6	107.0	106.7	106.8	107.1	106.6	106.5	106.7	106.6	106.8
13	Bauten	Buildings	Ouvrages	113.0	112.7	112.6	112.7	112.2	113.4	113.0	112.8	114.3	114.1	114.1	115.4	115.1

DEFLATIONIERTE PREISINDIZES / DEFLATED PRICE INDICES / INDICES DES PRIX DEFLATES

1985 = 100 (ohne MwSt / excluding VAT / TVA exclue)

ELLAS

			1991												1992			
			sep	oct	nov	dec	jan	feb	mar	apr	may	jun	jul	aug	sep			
00	INSGESAMT (01 + 02)	TOTAL (01 + 02)	TOTAL (01 + 02)	87.6	86.7	85.1	83.7	84.8	85.3	82.8	82.2	82.7	82.4	85.6	87.7	85.8		
01	WAREN UND DIENSTLEISTUNGEN DES LAUFENDEN LANDWIRTSCHAFTLICHEN VERBRAUCHS	GOODS AND SERVICES CURRENTLY CONSUMED IN AGRICULTURE	BIENS ET SERVICES DE CONSOMMATION COURANTE DE L'AGRICULTURE	86.7	85.3	83.6	82.3	83.5	84.2	81.2	80.7	81.1	81.2	84.6	87.1	85.2		
1	Saat- und Pflanzgut	Seeds	Semences et plants	82.3	81.1	79.6	78.3	83.3	83.1	82.0	81.1	81.2	80.2	81.3	77.9	74.6		
2	Nutz- und Zuchtvieh	Animals for rearing and production	Animaux d'élevage et de rente	76.2	74.8	73.6	72.4	73.0	72.8	71.3	70.3	70.3	69.1	70.4	69.4	66.7		
3	Energie und Schmierstoffe	Energy, lubricants	Energie et lubrifiants	88.2	86.5	85.1	83.7	83.7	83.5	75.2	75.6	75.6	76.2	83.7	83.4	95.5		
4	Dünge- und Bodenverbesserungsmittel	Fertilizers, soil improvers	Engrais et amendements	105.3	103.3	101.7	100.0	113.4	114.2	112.0	110.3	109.9	108.4	110.5	109.0	104.7		
41	Einnährstoffdünger	Straight fertilizers	Engrais simples	99.4	97.6	96.0	94.4	101.3	103.8	101.8	100.3	99.2	98.6	100.5	99.1	95.2		
42	Mehrnährstoffdünger	Compound fertilizers	Engrais composés	109.0	107.0	105.3	103.5	121.2	120.9	118.5	116.7	116.7	114.8	116.9	115.3	110.8		
43	Sonstige Dünge- und Bodenverbesserungsmittel	Other fertilizers, soil improvers	Autres engrais et amendements	-	-	-	-	-	-	-	-	-	-	-	-	-		
5	Pflanzenschutzmittel	Plant protection products	Produits de protection des cultures	79.3	79.3	78.0	76.7	76.4	78.1	75.2	74.1	74.5	73.3	74.7	73.6	71.3		
6	Futtermittel	Animal feedingstuffs	Aliments des animaux	80.2	77.8	75.5	74.5	75.4	76.4	75.8	74.9	75.3	75.9	77.9	77.0	73.6		
61	Einzel Futtermittel	Straight feedingstuffs	Aliments simples	76.4	74.0	71.9	71.2	72.3	73.5	73.3	72.3	72.6	74.8	76.1	75.2	71.1		
62	Mischfuttermittel	Compound feedingstuffs	Aliments composés	84.5	82.0	79.6	78.4	78.9	79.8	78.6	78.0	78.4	77.2	79.9	79.2	76.4		
7	Material und Kleinwerkzeug	Material and small tools	Matériel et petit outillage	77.4	76.6	76.2	74.9	75.6	75.3	74.0	74.6	74.8	74.3	75.9	75.4	74.2		
8	Instandhaltung und Reparatur von Maschinen	Maintenance and repair of plant	Entretien et réparation du matériel	99.2	101.9	100.6	98.9	99.5	99.3	98.6	97.7	101.6	101.5	103.6	102.5	99.6		
9	Instandhaltung und Reparatur von Wirtschaftsgebäuden und sonstigen Bauten	Maintenance and repair of agricultural buildings and other buildings	Entretien et réparation des bâtiments d'exploitation et autres ouvrages	97.2	99.1	97.3	95.6	95.7	95.4	93.7	93.8	94.9	95.6	98.0	97.0	94.6		
10	Veterinärleistungen	Veterinary services	Services vétérinaires	-	-	-	-	-	-	-	-	-	-	-	-	-		
11	Allgemeine Wirtschaftsausgaben	General expenses	Frais généraux	87.4	85.8	84.4	83.0	82.9	91.9	90.1	88.8	88.8	87.3	88.9	87.7	84.3		
02	WAREN UND DIENSTLEISTUNGEN LANDWIRTSCHAFTLICHER INVESTITIONEN	GOODS AND SERVICES CONTRIBUTING TO AGRICULTURAL INVESTMENT	BIENS ET SERVICES CONCOURANT AUX INVESTISSEMENTS DE L'AGRICULTURE	89.8	90.3	88.9	87.4	88.3	88.2	87.1	86.3	86.7	85.4	88.2	89.5	87.4		
12	Maschinen und andere Ausrüstungsgüter	Machinery and other equipment	Machines et autres biens d'équipement	85.4	84.6	83.5	82.1	82.5	82.5	81.9	80.8	81.4	80.3	81.9	83.3	81.4		
13	Bauten	Buildings	Ouvrages	93.6	95.1	93.6	92.0	93.3	93.1	91.5	90.9	91.2	89.8	93.7	94.7	92.6		

DEFLATIONIERTE PREISINDIZES / DEFLATED PRICE INDICES / INDICES DES PRIX DEFLATES

1985 = 100 (ohne MwSt / excluding VAT / TVA exclue)

			ESPAÑA													
			1991				1992									
			sep	oct	nov	dec	jan	feb	mar	apr	may	jun	jul	aug	sep	
00	INSGESAMT (01 + 02)	TOTAL (01 + 02)	TOTAL (01 + 02)	77.5	76.7	76.7	77.2	76.8	76.5	76.7	76.7	76.7	75.4	75.6	74.7	73.8
01	WAREN UND DIENSTLEISTUNGEN DES LAUFENDEN LANDWIRTSCHAFTLICHEN VERBRAUCHS	GOODS AND SERVICES CURRENTLY CONSUMED IN AGRICULTURE	BIENS ET SERVICES DE CONSOMMATION COURANTE DE L'AGRICULTURE	74.8	73.8	73.8	74.4	74.0	73.7	74.0	74.2	74.3	72.6	73.0	72.0	71.0
1	Saat- und Pflanzgut	Seeds	Semences et plants	91.4	86.0	83.5	92.8	93.4	103.0	110.8	113.2	117.0	80.6	94.3	95.0	86.6
2	Nutz- und Zuchtvieh	Animals for rearing and production	Animaux d'élevage et de rente	68.7	65.8	66.9	66.5	67.4	67.9	64.5	63.0	59.9	57.9	58.0	57.1	54.4
3	Energie und Schmierstoffe	Energy, lubricants	Energie et lubrifiants	78.4	76.1	76.8	75.9	75.7	75.7	75.4	75.5	75.6	77.1	78.2	76.8	76.0
4	Dünge- und Bodenverbesserungsmittel	Fertilizers, soil improvers	Engrais et amendements	57.7	56.7	56.6	57.2	58.2	55.9	55.6	55.1	54.6	54.8	54.5	53.5	52.7
41	Einnährstoffdünger	Straight fertilizers	Engrais simples	54.6	53.9	54.1	55.4	54.5	53.4	53.3	52.7	52.1	52.6	52.4	51.1	50.1
42	Mehrnährstoffdünger	Compound fertilizers	Engrais composés	61.3	60.0	59.6	59.1	57.9	57.3	58.1	57.9	57.5	57.2	57.0	56.2	55.9
43	Sonstige Dünge- und Bodenverbesserungsmittel	Other fertilizers, soil improvers	Autres engrais et amendements	64.6	61.1	60.9	60.9	79.7	79.1	78.8	78.9	78.7	78.7	78.4	77.8	77.1
5	Pflanzenschutzmittel	Plant protection products	Produits de protection des cultures	71.7	70.9	69.9	69.6	68.5	65.5	65.2	65.4	68.5	68.5	68.4	70.1	69.5
6	Futtermittel	Animal feedingstuffs	Aliments des animaux	70.9	70.4	70.6	71.0	70.7	70.0	69.8	70.0	69.5	68.5	67.9	68.8	66.2
61	Einzeluttermittel	Straight feedingstuffs	Aliments simples	77.0	76.5	77.4	78.1	78.8	77.8	78.4	78.1	75.6	74.4	74.0	71.4	71.0
62	Mischfuttermittel	Compound feedingstuffs	Aliments composés	68.7	68.2	68.2	68.5	67.8	67.3	68.8	67.1	67.3	66.4	65.8	65.2	64.5
7	Material und Kleinwerkzeug	Material and small tools	Matériel et petit outillage	106.8	102.2	101.7	101.6	99.4	97.1	102.5	102.7	101.3	102.9	101.7	100.7	101.0
8	Instandhaltung und Reparatur von Maschinen	Maintenance and repair of plant	Entretien et réparation du matériel	112.1	110.7	109.9	111.1	112.3	110.7	110.3	108.6	111.0	111.5	112.0	110.2	108.8
9	Instandhaltung und Reparatur von Wirtschaftsgebäuden und sonstigen Bauten	Maintenance and repair of agricultural buildings and other buildings	Entretien et réparation des bâtiments d'exploitation et autres ouvrages	105.1	104.7	104.7	104.4	102.8	102.4	101.9	103.2	103.0	103.3	103.4	103.0	102.6
10	Veterinärleistungen	Veterinary services	Services vétérinaires	93.1	93.4	93.4	93.6	93.3	96.7	96.2	96.2	95.1	94.8	94.6	93.4	92.7
11	Allgemeine Wirtschaftsausgaben	General expenses	Frais généraux	88.1	81.3	81.4	80.9	80.3	79.9	86.4	89.1	89.5	91.6	92.1	90.8	89.4
02	WAREN UND DIENSTLEISTUNGEN LANDWIRTSCHAFTLICHER INVESTITIONEN	GOODS AND SERVICES CONTRIBUTING TO AGRICULTURAL INVESTMENT	BIENS ET SERVICES CONCOURANT AUX INVESTISSEMENTS DE L'AGRICULTURE	89.2	89.4	89.4	89.3	89.0	88.7	88.2	87.2	87.1	87.3	86.8	86.2	85.7
12	Maschinen und andere Ausrüstungsgüter	Machinery and other equipment	Machines et autres biens d'équipement	79.1	80.1	80.1	80.1	81.4	81.0	80.7	77.0	76.9	76.8	75.7	75.0	74.4
13	Bauten	Buildings	Ouvrages	96.4	96.1	96.1	95.9	94.5	94.2	93.6	94.6	94.4	94.6	94.8	94.3	93.8

DEFLATIONIERTE PREISINDIZES / DEFLATED PRICE INDICES / INDICES DES PRIX DEFLATES

1985 = 100 (ohne MwSt / excluding VAT / TVA exclue)

FRANCE

			1991				1992									
			sep	oct	nov	dec	jan	feb	mar	apr	may	jun	jul	aug	sep	
00	INSGESAMT (01 + 02)	TOTAL (01 + 02)	TOTAL (01 + 02)	87.4	87.0	86.8	86.6	86.3	86.3	86.6	86.6	86.5	86.4	86.2	86.0	85.8
01	WAREN UND DIENSTLEISTUNGEN DES LAUFENDEN LANDWIRTSCHAFTLICHEN VERBRAUCHS	GOODS AND SERVICES CURRENTLY CONSUMED IN AGRICULTURE	BIENS ET SERVICES DE CONSOMMATION COURANTE DE L'AGRICULTURE	83.4	83.0	82.8	82.5	82.2	82.2	82.3	82.4	82.3	82.1	81.9	81.6	81.4
1	Saat- und Pflanzgut	Seeds	Semences et plants	91.7	87.7	85.7	85.4	84.6	83.0	82.1	82.4	82.2	79.2	82.3	82.2	82.0
2	Nutz- und Zuchtvieh	Animals for rearing and production	Animaux d'élevage et de rente	74.1	76.9	79.5	82.4	84.4	87.0	85.0	85.1	89.7	91.9	90.4	84.5	79.0
3	Energie und Schmierstoffe	Energy, lubricants	Energie et lubrifiants	63.5	64.5	66.1	64.0	61.0	60.9	59.7	59.6	59.4	59.0	58.4	57.8	57.1
4	Dünge- und Bodenverbesserungsmittel	Fertilizers, soil improvers	Engrais et amendements	70.2	69.1	67.9	67.2	67.0	67.7	68.4	68.8	68.7	68.3	67.6	67.2	67.0
41	Einnährstoffdünger	Straight fertilizers	Engrais simples	69.8	68.5	66.8	66.4	66.2	67.1	68.0	68.4	68.4	67.8	67.1	66.8	66.6
42	Mehrnährstoffdünger	Compound fertilizers	Engrais composés	69.3	68.5	67.5	66.6	66.3	68.9	67.4	67.8	67.7	67.3	66.7	66.2	65.9
43	Sonstige Dünge- und Bodenverbesserungsmittel	Other fertilizers, soil improvers	Autres engrais et amendements	69.4	68.8	69.0	68.9	68.7	68.6	68.7	68.9	69.0	69.0	67.6	67.7	68.3
5	Pflanzenschutzmittel	Plant protection products	Produits de protection des cultures	92.1	91.6	91.0	90.7	89.7	89.6	90.2	90.9	91.1	91.2	91.0	91.1	91.0
6	Futtermittel	Animal feedingstuffs	Aliments des animaux	79.4	79.5	79.8	80.0	80.1	80.0	79.8	79.6	79.5	79.3	79.0	78.5	78.1
61	Einzel Futtermittel	Straight feedingstuffs	Aliments simples	71.3	71.9	72.2	72.1	71.6	71.6	71.6	71.3	70.5	69.5	68.6	67.8	66.8
62	Mischfuttermittel	Compound feedingstuffs	Aliments composés	80.5	80.5	80.7	81.0	81.2	81.0	80.9	80.7	80.6	80.6	80.3	79.9	79.5
7	Material und Kleinwerkzeug	Material and small tools	Matériel et petit outillage	103.8	103.4	103.1	103.2	103.0	102.7	103.7	103.5	103.2	101.3	101.0	100.9	103.1
8	Instandhaltung und Reparatur von Maschinen	Maintenance and repair of plant	Entretien et réparation du matériel	122.1	122.0	121.9	122.0	123.8	124.3	124.5	124.4	124.4	124.7	125.1	125.3	125.5
9	Instandhaltung und Reparatur von Wirtschaftsgebäuden und sonstigen Bauten	Maintenance and repair of agricultural buildings and other buildings	Entretien et réparation des bâtiments d'exploitation et autres ouvrages	105.6	105.1	104.6	104.8	105.1	104.8	106.2	105.9	105.6	106.8	106.5	106.5	106.5
10	Veterinärleistungen	Veterinary services	Services vétérinaires	91.6	91.5	91.3	91.5	91.2	90.9	91.5	91.4	91.4	93.4	93.2	93.1	93.1
11	Allgemeine Wirtschaftsausgaben	General expenses	Frais généraux	101.7	101.6	101.3	101.5	102.3	102.6	103.2	103.6	103.7	104.3	104.7	104.7	104.6
02	WAREN UND DIENSTLEISTUNGEN LANDWIRTSCHAFTLICHER INVESTITIONEN	GOODS AND SERVICES CONTRIBUTING TO AGRICULTURAL INVESTMENT	BIENS ET SERVICES CONCOURANT AUX INVESTISSEMENTS DE L'AGRICULTURE	105.8	105.4	105.1	105.6	105.5	105.2	106.4	106.2	105.9	106.1	105.9	105.9	106.1
12	Maschinen und andere Ausrüstungsgüter	Machinery and other equipment	Machines et autres biens d'équipement	109.3	108.9	108.6	109.2	109.0	108.7	110.3	110.1	109.8	110.0	109.8	109.7	110.2
13	Bauten	Buildings	Ouvrages	97.6	97.1	96.9	97.1	97.1	96.8	97.0	96.9	96.8	96.9	96.8	96.7	96.4

DEFLATIONIERTE PREISINDIZES / DEFLATED PRICE INDICES / INDICES DES PRIX DEFLATES

1985 = 100 (ohne MwSt / excluding VAT / TVA exclue)

			IRELAND													
			1991				1992									
			sep	oct	nov	dec	jan	feb	mar	apr	may	jun	jul	aug	sep	
00	INSGESAMT (01 + 02)	TOTAL (01 + 02)	TOTAL (01 + 02)	84.8	84.5	84.9	84.8	83.7	83.8	83.1	83.0	83.7	83.7	83.0	83.0	82.6
01	WAREN UND DIENSTLEISTUNGEN DES LAUFENDEN LANDWIRTSCHAFTLICHEN VERBRAUCHS	GOODS AND SERVICES CURRENTLY CONSUMED IN AGRICULTURE	BIENS ET SERVICES DE CONSOMMATION COURANTE DE L'AGRICULTURE	81.5	81.2	81.7	81.5	80.3	80.6	79.9	79.8	80.3	80.3	79.6	79.6	79.1
1	Saat- und Pflanzgut	Seeds	Semences et plants	87.5	93.5	93.5	93.5	88.2	88.2	90.9	90.8	91.4	91.4	90.9	90.9	90.9
2	Nutz- und Zuchtvieh	Animals for rearing and production	Animaux d'élevage et de rente	68.5	62.8	65.2	72.4	78.1	78.1	75.2	79.2	76.6	76.6	72.9	75.3	70.4
3	Energie und Schmierstoffe	Energy, lubricants	Energie et lubrifiants	73.1	72.6	73.6	71.8	67.9	68.3	67.5	67.4	67.5	67.8	67.3	68.9	65.4
4	Dünge- und Bodenverbesserungsmittel	Fertilizers, soil improvers	Engrais et amendements	69.3	68.9	68.9	69.0	68.7	68.8	67.8	67.5	67.7	67.2	66.3	66.2	66.1
41	Einährstoffdünger	Straight fertilizers	Engrais simples	67.6	66.9	66.9	67.1	67.0	67.0	65.9	65.6	65.5	64.7	63.6	63.4	63.3
42	Mehrnährstoffdünger	Compound fertilizers	Engrais composés	68.6	68.3	68.4	68.4	68.1	68.2	67.3	67.0	67.3	66.9	66.1	66.0	65.9
43	Sonstige Dünge- und Bodenverbesserungsmittel	Other fertilizers, soil improvers	Autres engrais et amendements	95.7	95.1	95.1	95.1	94.3	94.3	93.1	92.9	93.6	93.6	93.0	93.0	93.0
5	Pflanzenschutzmittel	Plant protection products	Produits de protection des cultures	92.1	91.7	91.7	91.7	91.0	90.8	89.6	90.0	90.8	90.8	90.2	90.2	90.3
6	Futtermittel	Animal feedingstuffs	Aliments des animaux	81.8	81.2	81.5	81.5	80.9	81.0	80.3	80.2	80.8	80.8	80.2	80.1	79.4
61	Einzelfuttermittel	Straight feedingstuffs	Aliments simples	92.5	92.5	92.6	92.5	91.6	92.3	92.2	92.1	92.7	92.7	91.6	91.6	91.7
62	Mischfuttermittel	Compound feedingstuffs	Aliments composés	79.4	78.6	79.0	79.1	78.5	78.5	77.7	77.6	78.2	78.2	77.6	77.5	76.7
7	Material und Kleinwerkzeug	Material and small tools	Matériel et petit outillage	90.7	90.0	90.9	90.8	90.2	90.1	88.8	88.6	89.8	89.8	89.2	89.3	89.2
8	Instandhaltung und Reparatur von Maschinen	Maintenance and repair of plant	Entretien et réparation du matériel	101.1	100.5	101.9	101.9	101.0	103.0	101.7	101.5	103.5	103.5	102.9	103.9	103.9
9	Instandhaltung und Reparatur von Wirtschaftsgebäuden und sonstigen Bauten	Maintenance and repair of agricultural buildings and other buildings	Entretien et réparation des bâtiments d'exploitation et autres ouvrages	107.4	107.2	108.9	108.9	107.9	109.7	108.3	108.7	110.0	110.0	109.3	109.2	109.2
10	Veterinärleistungen	Veterinary services	Services vétérinaires	97.6	97.3	97.9	97.7	97.5	97.9	96.7	96.9	97.6	96.0	98.0	98.2	98.1
11	Allgemeine Wirtschaftsausgaben	General expenses	Frais généraux	93.3	92.8	93.2	93.1	92.0	90.3	89.2	89.1	89.6	89.6	89.0	90.3	90.2
02	WAREN UND DIENSTLEISTUNGEN LANDWIRTSCHAFTLICHER INVESTITIONEN	GOODS AND SERVICES CONTRIBUTING TO AGRICULTURAL INVESTMENT	BIENS ET SERVICES CONCOURANT AUX INVESTISSEMENTS DE L'AGRICULTURE	104.1	103.6	103.6	103.6	103.3	102.6	101.9	102.0	103.0	103.5	102.8	102.9	102.9
12	Maschinen und andere Ausrüstungsgüter	Machinery and other equipment	Machines et autres biens d'équipement	106.4	105.8	105.8	106.0	105.6	104.6	104.0	104.0	105.3	105.7	105.1	105.2	105.2
13	Bauten	Buildings	Ouvrages	98.7	99.4	99.5	99.5	98.8	98.8	97.9	98.1	98.5	99.2	98.5	98.7	98.5

DEFLATIONIERTE PREISINDIZES / DEFLATED PRICE INDICES / INDICES DES PRIX DEFLATES

1985 = 100 (ohne MwSt / excluding VAT / TVA exclue)

ITALIA

			1991												1992	
			sep	oct	nov	dec	jan	feb	mar	apr	may	jun	jul	aug		sep
00	INSGESAMT (01 + 02)	TOTAL (01 + 02)	TOTAL (01 + 02)	87.2	87.3	87.4	87.1	89.0	88.4	88.2	88.3	88.1	87.6	87.5	87.7	87.4
01	WAREN UND DIENSTLEISTUNGEN DES LAUFENDEN LANDWIRTSCHAFTLICHEN VERBRAUCHS	GOODS AND SERVICES CURRENTLY CONSUMED IN AGRICULTURE	BIENS ET SERVICES DE CONSOMMATION COURANTE DE L'AGRICULTURE	78.9	78.8	79.0	78.5	78.6	78.1	77.5	77.8	77.2	76.5	76.4	76.5	75.8
1	Saat- und Pflanzgut	Seeds	Semences et plants	75.4	75.0	74.7	74.5	78.0	75.9	75.8	76.1	75.7	75.5	75.3	75.3	75.1
2	Nutz- und Zuchtvieh	Animals for rearing and production	Animaux d'élevage et de rente	86.9	88.7	91.6	90.7	88.9	85.2	85.5	85.9	85.5	87.1	87.2	86.2	88.1
3	Energie und Schmierstoffe	Energy, lubricants	Energie et lubrifiants	69.3	73.0	73.8	68.9	71.7	71.2	71.1	71.0	70.2	69.7	69.4	69.1	69.7
4	Dünge- und Bodenverbesserungsmittel	Fertilizers, soil improvers	Engrais et amendements	70.6	70.2	69.7	69.5	70.1	70.5	70.9	72.1	71.7	67.1	66.9	67.5	66.5
41	Einnährstoffdünger	Straight fertilizers	Engrais simples	70.4	70.0	69.8	69.3	70.2	70.6	71.3	71.8	71.3	65.2	65.0	65.7	66.2
42	Mehrnährstoffdünger	Compound fertilizers	Engrais composés	70.6	70.3	69.8	69.8	69.7	70.2	70.3	72.2	71.8	68.7	68.6	69.1	66.5
43	Sonstige Dünge- und Bodenverbesserungsmittel	Other fertilizers, soil improvers	Autres engrais et amendements	74.1	73.7	73.2	73.0	75.9	76.2	76.1	75.9	75.9	75.7	75.5	75.5	75.2
5	Pflanzenschutzmittel	Plant protection products	Produits de protection des cultures	88.0	87.9	87.5	87.6	88.5	88.3	87.7	87.4	87.2	86.9	86.8	86.8	86.8
6	Futtermittel	Animal feedingstuffs	Aliments des animaux	77.6	77.1	77.0	77.0	77.3	76.6	75.4	75.7	75.1	74.5	74.3	74.7	73.3
61	Einzelfuttermittel	Straight feedingstuffs	Aliments simples	78.6	78.4	78.8	78.9	79.5	78.5	78.6	77.2	76.4	75.7	75.5	76.6	74.1
62	Mischfuttermittel	Compound feedingstuffs	Aliments composés	76.4	75.8	75.1	74.6	74.5	74.2	73.9	73.7	73.4	73.0	72.8	72.3	72.2
7	Material und Kleinwerkzeug	Material and small tools	Matériel et petit outillage	88.2	86.6	86.5	86.3	85.1	84.8	84.8	84.3	83.0	82.4	82.4	82.5	82.0
8	Instandhaltung und Reparatur von Maschinen	Maintenance and repair of plant	Entretien et réparation du matériel	84.6	84.2	83.8	83.5	82.5	82.1	86.0	87.8	87.3	87.8	87.6	87.5	87.3
9	Instandhaltung und Reparatur von Wirtschaftsgebäuden und sonstigen Bauten	Maintenance and repair of agricultural buildings and other buildings	Entretien et réparation des bâtiments d'exploitation et autres ouvrages	105.3	104.8	105.5	105.3	104.8	104.6	104.6	104.3	104.0	103.8	103.6	103.6	103.5
10	Veterinärleistungen	Veterinary services	Services vétérinaires	99.0	98.4	97.8	97.5	100.1	99.6	99.3	99.0	98.5	98.2	98.0	97.9	97.7
11	Allgemeine Wirtschaftsausgaben	General expenses	Frais généraux	88.0	88.0	86.0	85.9	82.2	83.2	82.9	82.7	82.6	82.4	82.2	82.2	81.9
02	WAREN UND DIENSTLEISTUNGEN LANDWIRTSCHAFTLICHER INVESTITIONEN	GOODS AND SERVICES CONTRIBUTING TO AGRICULTURAL INVESTMENT	BIENS ET SERVICES CONOURANT AUX INVESTISSEMENTS DE L'AGRICULTURE	99.6	99.8	99.9	99.7	104.2	103.7	104.0	103.9	104.2	103.9	104.0	104.2	104.7
12	Maschinen und andere Ausrüstungsgüter	Machinery and other equipment	Machines et autres biens d'équipement	97.1	97.6	97.5	97.2	98.5	98.1	98.6	98.5	99.3	99.0	99.3	99.6	100.5
13	Bauten	Buildings	Ouvrages	104.1	103.6	104.3	104.2	114.7	114.1	113.9	113.8	113.2	112.9	112.7	112.6	112.3

DEFLATIONIERTE PREISINDIZES / DEFLATED PRICE INDICES / INDICES DES PRIX DEFLATES

1985 = 100 (ohne MwSt / excluding VAT / TVA exclue)

LUXEMBOURG

		1992												
		sep	oct	nov	dec	jan	feb	mar	apr	may	jun	jul	aug	sep
00	INSGESAMT (01 + 02)	85.6	85.1	84.5	93.8	94.2	94.4	94.0	94.3	94.1	93.9	93.8	94.2	94.1
01	WAREN UND DIENSTLEISTUNGEN DES LAUFENDEN LANDWIRTSCHAFTLICHEN VERBRAUCHS	87.4	86.8	86.1	85.0	84.5	84.4	84.0	84.5	84.5	84.3	84.3	84.8	84.9
	TOTAL (01 + 02)	87.6	87.4	86.8	86.8	86.7	86.7	86.3	86.2	87.7	87.5	87.3	87.2	87.0
1	Saat- und Pflanzgut	86.8	81.6	92.0	60.8	74.8	78.1	102.0	101.0	99.1	102.8	102.5	105.8	107.4
2	Nutz- und Zuchtvieh	76.4	76.8	75.7	72.7	69.7	68.5	68.4	68.8	68.6	68.0	68.6	69.9	71.8
3	Energie und Schmierstoffe	74.2	72.9	71.7	71.1	69.1	68.8	68.6	70.8	70.8	70.5	70.3	70.2	69.2
4	Dünger- und Bodenverbesserungsmittel	74.0	72.5	71.8	71.3	70.0	69.8	69.4	71.7	71.6	71.5	71.3	71.1	69.7
41	Ernährstoffdünger	75.5	75.3	72.3	69.7	64.7	64.7	64.4	65.8	65.3	65.2	65.0	65.0	66.7
42	Mehrnährstoffdünger	-	-	-	-	-	-	-	-	-	-	-	-	-
43	Sonstige Dünger- und Bodenverbesserungsmittel	-	-	-	-	-	-	-	-	-	-	-	-	-
5	Pflanzenschutzmittel	112.9	112.6	111.9	111.9	105.2	105.2	104.6	104.6	104.1	105.9	103.6	103.5	103.4
6	Futtermittel	79.3	78.3	77.9	77.2	78.7	78.6	78.4	78.5	78.1	78.0	75.8	78.8	78.5
61	Einzel Futtermittel	76.6	70.3	70.0	70.6	70.4	71.3	71.0	72.8	72.4	72.3	72.1	72.0	71.4
62	Misch Futtermittel	78.7	78.4	79.0	78.1	77.6	77.8	77.1	77.0	78.8	78.5	78.3	77.3	77.2
7	Material und Kleinwerkzeug	103.2	102.8	102.2	102.2	102.8	103.6	103.3	103.1	103.0	102.9	102.8	102.9	103.1
8	Instandhaltung und Reparatur von Maschinen	109.1	108.8	108.1	108.1	107.7	107.7	107.3	107.1	108.8	108.4	106.1	106.0	105.9
8	Instandhaltung und Reparatur von Wirtschaftsgebäuden und sonstigen Bauten	127.8	127.4	128.6	128.6	132.5	132.5	131.9	131.7	131.1	130.8	130.5	130.4	129.8
10	Veterinärleistungen	115.4	115.2	115.6	115.8	116.6	116.7	116.3	116.2	115.8	115.6	115.4	118.5	116.4
11	Allgemeine Wirtschaftsausgaben	112.1	111.9	111.4	111.8	112.4	112.7	112.8	112.8	113.0	112.9	113.3	113.3	114.0
02	WAREN UND DIENSTLEISTUNGEN LANDWIRTSCHAFTLICHER INVESTITIONEN	118.0	115.6	115.0	114.9	117.7	118.6	118.1	117.9	117.3	117.1	118.8	116.7	116.6
12	Maschinen und andere Ausrüstungsgegenstände	112.0	111.7	111.0	111.0	110.8	112.2	111.7	111.5	111.0	110.8	110.5	110.4	110.3
13	Bauten	120.8	120.5	119.8	119.7	128.5	128.5	128.0	125.8	125.2	124.9	124.6	124.5	124.3

TOTAL (01 + 02)
BIENS ET SERVICES DE CONSOMMATION COURANTE DE L'AGRICULTURE

TOTAL (01 + 02)
GOODS AND SERVICES CURRENTLY CONSUMED IN AGRICULTURE

SEEDS
Animals for rearing and production
Energy, lubricants
Fertilizers, soil improvers
Straight fertilizers
Compound fertilizers
Other fertilizers, soil improvers

Plant protection products
Animal feedstuffs
Straight feedstuffs
Compound feedstuffs
Material and small tools
Maintenance and repair of plant buildings and other buildings
Veterinary services
General expenses
GOODS AND SERVICES CONTRIBUTING TO AGRICULTURAL INVESTMENT
Machinery and other equipment
Buildings

Produits de protection des cultures
Aliments des animaux
Aliments simples
Aliments composés
Matériel et petit outillage
Entretien et réparation du matériel
Entretien et réparation des bâtiments d'exploitation et autres ouvrages
Services vétérinaires
Frais généraux
BIENS ET SERVICES CONCOURANT AUX INVESTISSEMENTS DE L'AGRICULTURE
Machines et autres biens d'équipement
Ouvrages

Produits de protection des cultures
Aliments des animaux
Aliments simples
Aliments composés
Matériel et petit outillage
Entretien et réparation du matériel
Entretien et réparation des bâtiments d'exploitation et autres ouvrages
Services vétérinaires
Frais généraux
BIENS ET SERVICES CONCOURANT AUX INVESTISSEMENTS DE L'AGRICULTURE
Machines et autres biens d'équipement
Ouvrages

Produits de protection des cultures
Aliments des animaux
Aliments simples
Aliments composés
Matériel et petit outillage
Entretien et réparation du matériel
Entretien et réparation des bâtiments d'exploitation et autres ouvrages
Services vétérinaires
Frais généraux
BIENS ET SERVICES CONCOURANT AUX INVESTISSEMENTS DE L'AGRICULTURE
Machines et autres biens d'équipement
Ouvrages

DEFLATIONIERTE PREISINDIZES / DEFLATED PRICE INDICES / INDICES DES PRIX DEFLATES

1885 = 100 (ohne MwSt / excluding VAT / TVA exclue)

NEDERLAND

			1991				1992								
			sep	oct	nov	dec	jan	feb	mar	apr	may	jun	jul	aug	sep
00	INSGESAMT (01 + 02)	TOTAL (01 + 02)	85.2	84.7	84.5	84.5	85.5	85.3	84.9	84.4	84.4	84.4	84.5	83.5	82.8
01	WAREN UND DIENSTLEISTUNGEN DES LAUFENDEN LANDWIRTSCHAFTLICHEN VERBRAUCHS	GOODS AND SERVICES CURRENTLY CONSUMED IN AGRICULTURE	79.5	79.0	78.8	78.8	79.2	79.1	78.7	78.3	78.2	78.2	78.5	77.5	76.8
1	Saat- und Pflanzgut	Seeds	106.4	106.0	105.8	105.9	107.7	107.3	106.6	106.2	106.1	106.3	105.7	104.8	104.3
2	Nutz- und Zuchtvieh	Animals for rearing and production	106.7	106.4	106.2	106.3	109.8	109.4	108.7	108.3	108.2	108.4	107.8	106.9	106.4
3	Energie und Schmierstoffe	Energy, lubricants	78.3	77.0	78.5	75.2	73.1	73.1	72.3	70.5	70.7	70.9	77.6	78.5	76.3
4	Dünge- und Bodenverbesserungsmittel	Fertilizers, soil improvers	67.8	68.8	66.4	66.1	65.4	65.2	64.6	65.0	65.3	65.3	64.2	63.3	63.0
41	Elnährstoffdünger	Straight fertilizers	68.5	65.3	64.9	64.6	64.5	64.2	63.5	64.1	64.5	64.4	63.1	62.2	61.8
42	Mehrnährstoffdünger	Compound fertilizers	67.5	67.3	67.0	67.1	63.8	63.8	63.3	63.3	63.2	63.4	63.0	62.4	62.0
43	Sonstige Dünge- und Bodenverbesserungsmittel	Other fertilizers, soil improvers	96.2	95.9	95.5	95.6	96.0	95.6	95.1	95.0	94.9	96.1	95.6	94.9	94.4
5	Pflanzenschutzmittel	Plant protection products	100.2	99.8	99.7	99.7	103.5	103.1	102.4	102.0	101.9	102.1	101.5	100.7	100.2
6	Futtermittel	Animal feedingstuffs	72.7	72.4	72.3	72.5	72.9	72.9	72.6	72.3	72.1	71.9	71.2	70.1	69.3
61	Einzel Futtermittel	Straight feedingstuffs	72.8	70.4	69.7	69.3	69.4	69.6	69.7	69.2	69.1	68.4	66.8	65.3	64.5
62	Mischfuttermittel	Compound feedingstuffs	72.7	72.4	72.3	72.5	72.9	72.9	72.6	72.3	72.1	71.9	71.3	70.2	69.3
7	Material und Kleinwerkzeug	Material and small tools	103.5	103.2	103.0	103.1	103.4	103.0	102.3	101.9	101.8	102.0	101.4	100.8	100.1
8	Instandhaltung und Reparatur von Maschinen	Maintenance and repair of plant	104.5	104.1	103.9	104.9	105.2	105.7	105.0	104.6	104.5	105.5	105.9	105.0	104.5
9	Instandhaltung und Reparatur von Wirtschaftsgebäuden und sonstigen Bauten	Maintenance and repair of agricultural buildings and other buildings	99.9	99.5	99.8	99.9	100.2	99.8	99.2	98.7	99.6	99.7	100.1	99.1	98.9
10	Veterinärleistungen	Veterinary services	97.2	96.8	96.7	98.7	97.0	96.7	96.1	95.6	95.5	95.7	95.2	94.4	93.9
11	Allgemeine Wirtschaftsausgaben	General expenses	98.0	97.6	97.4	97.4	101.0	100.6	100.0	100.6	100.6	100.6	100.3	99.6	99.1
02	WAREN UND DIENSTLEISTUNGEN LANDWIRTSCHAFTLICHER INVESTITIONEN	GOODS AND SERVICES CONTRIBUTING TO AGRICULTURAL INVESTMENT	113.4	113.0	112.8	112.9	116.6	116.2	115.4	114.9	114.8	115.0	114.4	113.5	112.9
12	Maschinen und andere Ausrüstungsgüter	Machinery and other equipment	113.7	113.2	113.0	113.1	116.9	116.4	115.7	115.2	115.1	115.3	114.7	113.8	113.2
13	Bauten	Buildings	113.0	112.8	112.4	112.5	116.1	115.7	115.0	114.5	114.4	114.6	114.0	113.1	112.5

EG INDIZES DER ENKAUFSPREISE LANDWIRTSCHAFTLICHER BETRIEBSMITTEL

EC INDICES OF PURCHASE PRICES OF THE MEANS OF AGRICULTURAL PRODUCTION

INDICES CE DES PRIX D'ACHAT DES MOYENS DE PRODUCTION AGRICOLE

DEFLATIONIERTE PREISINDIZES / DEFLATED PRICE INDICES / INDICES DES PRIX DEFLATES

1985 = 100 (ohne MwSt / excluding VAT / TVA exclue)

UNITED KINGDOM


			1991				1992									
			sep	oct	nov	dec	jan	feb	mar	apr	may	jun	jul	aug	sep	
00	INSGESAMT (01 + 02)	TOTAL (01 + 02)	TOTAL (01 + 02)	84.7	84.7	85.1	85.0	86.0	85.7	85.9	84.5	84.4	84.4	84.5	83.7	83.5
01	WAREN UND DIENSTLEISTUNGEN DES LAUFENDEN LANDWIRTSCHAFTLICHEN VERBRAUCHS	GOODS AND SERVICES CURRENTLY CONSUMED IN AGRICULTURE	BIENS ET SERVICES DE CONSOMMATION COURANTE DE L'AGRICULTURE	82.1	82.0	82.5	82.4	83.4	83.1	83.3	81.9	81.9	81.9	81.8	80.9	80.7
1	Saat- und Pflanzgut	Seeds	Semences et plants	73.8	73.2	75.3	72.9	80.1	80.2	81.5	81.4	81.1	81.1	74.6	77.1	74.9
2	Nutz- und Zuchtvieh	Animals for rearing and production	Animaux d'élevage et de rente	75.0	65.9	72.2	77.1	85.1	82.6	74.6	75.1	78.8	74.4	71.6	71.6	77.5
3	Energie und Schmierstoffe	Energy, lubricants	Energie et lubrifiants	67.4	68.0	68.2	65.5	83.5	82.2	63.2	62.8	63.3	63.9	63.4	62.2	62.7
4	Dünge- und Bodenverbesserungsmittel	Fertilizers, soil improvers	Engrais et amendements	60.8	60.4	60.2	60.2	62.3	62.8	63.0	61.8	61.9	61.3	61.3	57.4	57.1
41	Einnährstoffdünger	Straight fertilizers	Engrais simples	55.0	54.8	55.7	55.6	58.2	59.4	60.2	58.7	58.3	57.5	56.2	51.9	51.7
42	Mehrnährstoffdünger	Compound fertilizers	Engrais composés	60.9	60.3	59.2	59.1	61.0	60.7	60.8	59.8	59.7	59.6	59.8	56.4	56.1
43	Sonstige Dünge- und Bodenverbesserungsmittel	Other fertilizers, soil improvers	Autres engrais et amendements	94.0	93.5	93.5	95.1	95.7	97.2	95.3	94.8	98.9	95.8	102.7	97.3	96.0
5	Pflanzenschutzmittel	Plant protection products	Produits de protection des cultures	100.0	101.1	101.1	100.5	102.1	101.7	101.4	101.0	100.5	100.5	100.9	101.0	100.6
6	Futtermittel	Animal feedingstuffs	Aliments des animaux	80.5	80.5	81.4	82.0	82.7	82.3	82.1	80.0	80.0	80.0	80.3	79.4	79.1
61	Einzeluttermittel	Straight feedingstuffs	Aliments simples	81.6	81.9	82.3	82.6	83.4	82.9	82.4	80.4	80.7	80.6	80.9	80.5	79.9
62	Mischuttermittel	Compound feedingstuffs	Aliments composés	80.0	79.9	81.0	81.7	82.4	82.1	81.9	79.9	79.6	79.7	80.1	78.9	78.8
7	Material und Kleinwerkzeug	Material and small tools	Matériel et petit outillage	100.0	99.6	99.3	99.4	100.0	99.8	99.6	98.1	97.8	98.0	98.4	98.3	98.1
8	Instandhaltung und Reparatur von Maschinen	Maintenance and repair of plant	Entretien et réparation du matériel	108.0	108.2	109.0	109.0	110.3	110.5	110.4	109.3	109.6	110.1	110.8	111.3	111.2
9	Instandhaltung und Reparatur von Wirtschaftsgebäuden und sonstigen Bauten	Maintenance and repair of agricultural buildings and other buildings	Entretien et réparation des bâtiments d'exploitation et autres ouvrages	93.9	93.7	93.2	93.1	93.5	92.9	93.3	91.9	91.4	91.4	91.8	91.7	91.5
10	Veterinärleistungen	Veterinary services	Services vétérinaires	90.2	89.8	88.7	88.6	89.7	89.3	89.1	87.1	87.1	87.3	87.6	87.5	87.1
11	Allgemeine Wirtschaftsausgaben	General expenses	Frais généraux	97.7	97.6	97.5	96.9	97.8	97.8	99.8	98.1	98.0	98.0	98.4	98.3	97.9
02	WAREN UND DIENSTLEISTUNGEN LANDWIRTSCHAFTLICHER INVESTITIONEN	GOODS AND SERVICES CONTRIBUTING TO AGRICULTURAL INVESTMENT	BIENS ET SERVICES CONCOURANT AUX INVESTISSEMENTS DE L'AGRICULTURE	98.7	99.1	98.9	99.2	99.6	99.5	99.9	98.2	98.0	98.2	98.8	98.6	98.3
12	Maschinen und andere Ausrüstungsgüter	Machinery and other equipment	Machines et autres biens d'équipement	97.3	97.9	97.5	98.0	98.5	98.4	98.3	97.1	96.8	96.9	97.2	97.2	96.9
13	Bauten	Buildings	Ouvrages	100.6	100.9	100.7	100.8	101.0	101.0	102.2	99.8	99.5	100.0	100.9	100.5	100.2

DEFLATIONIERTE PREISINDIZES / DEFLATED PRICE INDICES / INDICES DES PRIX DEFLATES

1985 = 100 (ohne MwSt / excluding VAT / TVA exclue)

EUR 11

			1991				1992								
			sep	oct	nov	dec	jan	feb	mar	apr	may	jun	jul	aug	sep
00	INSGESAMT (01 + 02)	TOTAL (01 + 02)	85.4	85.1	85.0	84.9	85.4	85.3	85.2	85.1	85.0	84.7	84.6	84.2	83.6
01	WAREN UND DIENSTLEISTUNGEN DES LAUFENDEN LANDWIRTSCHAFTLICHEN VERBRAUCHS	GOODS AND SERVICES CURRENTLY CONSUMED IN AGRICULTURE	80.9	80.5	80.5	80.4	80.4	80.4	80.3	80.2	80.1	79.7	79.6	79.0	78.4
1	Saat- und Pflanzgut	Seeds	88.3	88.3	85.6	88.3	86.8	87.5	88.5	88.9	89.1	83.4	85.1	86.1	84.4
2	Nutz- und Zuchtvieh	Animals for rearing and production	84.6	82.6	84.6	85.5	88.8	88.8	89.5	90.0	89.8	89.8	86.0	81.4	77.7
3	Energie und Schmierstoffe	Energy, lubricants	72.6	73.2	73.6	71.2	69.5	69.4	68.1	68.1	68.2	68.4	69.3	69.3	69.3
4	Dünge- und Bodenverbesserungsmittel	Fertilizers, soil improvers	68.1	67.4	68.8	66.6	68.9	67.1	67.4	67.4	67.1	66.3	65.9	65.0	64.5
41	Einnährstoffdünger	Straight fertilizers	68.1	65.3	64.8	64.8	65.0	65.3	65.6	65.6	65.2	64.2	63.5	62.6	62.3
42	Mehrnährstoffdünger	Compound fertilizers	68.2	67.6	68.8	68.4	68.8	66.9	67.1	67.2	66.9	66.2	65.9	65.1	64.5
43	Sonstige Dünge- und Bodenverbesserungsmittel	Other fertilizers, soil improvers	92.7	92.2	92.1	92.5	92.5	92.9	92.4	92.3	93.3	92.4	93.8	92.3	92.0
5	Pflanzenschutzmittel	Plant protection products	91.7	91.5	90.9	90.7	90.4	89.7	89.5	89.7	90.1	90.0	90.0	90.2	90.0
6	Futtermittel	Animal feedingstuffs	75.4	75.0	75.1	75.4	75.6	75.3	75.0	74.8	74.5	74.2	73.9	73.2	72.4
61	Einzel Futtermittel	Straight feedingstuffs	77.4	77.1	77.5	77.6	76.4	77.9	77.4	77.2	76.4	76.0	75.6	74.9	73.5
62	Mischfuttermittel	Compound feedingstuffs	74.6	74.3	74.3	74.6	74.6	74.4	74.2	73.9	73.8	73.5	73.2	72.5	72.0
7	Material und Kleinwerkzeug	Material and small tools	98.6	97.9	97.7	97.6	97.4	97.0	97.3	96.8	96.5	96.2	96.2	95.9	96.1
8	Instandhaltung und Reparatur von Maschinen	Maintenance and repair of plant	110.5	110.4	110.3	110.5	111.3	111.5	111.6	111.1	111.6	111.9	112.3	112.3	112.0
9	Instandhaltung und Reparatur von Wirtschaftsgebäuden und sonstigen Bauten	Maintenance and repair of agricultural buildings and other buildings	103.9	103.7	103.6	103.4	103.2	103.3	103.2	103.3	103.7	103.8	104.0	104.3	104.0
10	Veterinärleistungen	Veterinary services	95.4	95.1	94.7	94.7	95.2	95.3	95.2	94.9	94.7	95.2	95.1	94.9	94.7
11	Allgemeine Wirtschaftsausgaben	General expenses	98.4	97.8	97.6	97.5	98.1	98.4	99.2	99.3	99.2	99.6	99.8	99.6	99.2
02	WAREN UND DIENSTLEISTUNGEN LANDWIRTSCHAFTLICHER INVESTITIONEN	GOODS AND SERVICES CONTRIBUTING TO AGRICULTURAL INVESTMENT	101.2	101.3	101.2	101.1	102.9	102.6	102.7	102.4	102.4	102.3	102.5	102.4	102.4
12	Maschinen und andere Ausrüstungsgüter	Machinery and other equipment	100.8	101.1	100.8	100.8	101.7	101.3	101.7	101.3	101.3	101.2	101.3	101.3	101.5
13	Bauten	Buildings	101.9	101.6	101.8	101.7	105.2	105.0	104.7	104.6	104.4	104.4	104.6	104.5	104.1



AGRARPREISE


Ausgewählte Preisreihen der CRONOS-Datenbank

AGRICULTURAL PRICES

Selected series from the CRONOS data base

PRIX AGRICOLES


Séries sélectionnées de la banque de données CRONOS



Monatliche Verkaufspreise landwirtschaftlicher Erzeugnisse

Monthly selling prices of agricultural products

Prix de vente mensuels de produits agricoles



Pflanzliche Erzeugnisse

Crop products

Produits végétaux

A.01 SOFT WHEAT
Prices per 100 kg – excl. VAT

A.01 WEICHWEIZEN
Preise je 100 kg – ohne MwSt.

A.01 BLE TENDRE
Prix par 100 kg – hors TVA

	B	DK	D	GR	E	F	IRL	I	L	NL	P	UK
<i>Landeswahrung / National currency / Monnaie nationale</i>												
1990	658,5	120,76	33,42	3596	2555	102,94	11,42	29802	650,0	35,40	4970	11,31
1991	653,3	125,16	32,91	3986	2765	106,63	11,47	32425	614,0	36,15	4399	11,66
1991 jan	678,4	118,89	34,01	-	2823	105,86	-	32148	-	38,25	4970	12,11
feb	678,4	120,59	34,68	-	2871	104,21	-	32269	-	39,00	4970	12,37
mar	692,1	124,87	35,05	-	2908	107,78	-	32862	-	40,20	4970	12,53
apr	727,0	128,31	35,61	-	2889	112,48	-	33689	-	41,00	4970	12,66
mai	751,4	139,41	36,26	-	2932	117,09	-	34378	-	-	4970	12,07
jun	772,9	140,91	36,71	-	2885	119,04	-	35224	-	-	4970	11,41
jul	761,4	138,32	35,81	3686	2708	99,54	-	30840	-	-	4399	10,77
aug	627,8	120,60	31,27	3677	2650	97,79	11,47	30744	614,0	34,25	4399	10,63
sep	645,5	114,91	30,21	3940	2676	98,91	11,47	31370	614,0	34,95	4399	11,22
oct	657,7	116,59	30,72	3972	2734	102,05	11,47	31463	614,0	36,60	4399	11,75
nov	673,3	119,06	31,79	4209	2799	102,42	-	31960	-	37,00	4399	12,05
dec	682,2	119,49	32,88	4435	2815	105,26	-	32150	-	37,50	4399	12,49
1992 jan	685,7	120,97	33,55	-	2863	105,05	-	33059	-	37,70	4399	12,50
feb	685,7	124,26	33,99	-	2898	105,56	-	33134	-	37,80	4399	12,10
mar	690,9	124,15	34,29	-	2861	106,98	-	32875	-	37,50	4399	11,65
apr	696,3	122,53	34,66	-	2813	106,74	-	32697	-	37,90	4399	11,70
mai	699,5	123,96	34,81	-	2703	105,23	-	32480	-	-	4399	11,74
jun	695,4	124,46	34,18	-	2644	102,02	-	-	-	-	4399	10,73
jul	657,4	126,84	35,38	4144	2658	85,10	-	-	-	-	4399	11,36
aug	647,9	120,81	31,72	4154	2613	82,24	-	-	595,0	-	4399	11,60
sep	664,2	122,38	31,55	4170	2507	85,29	-	-	595,0	-	4399	12,06
<i>ECU</i>												
1990	15,52	15,37	16,29	17,85	19,76	14,89	14,87	19,58	15,32	15,31	27,44	15,84
1991	15,47	15,83	16,05	17,70	21,52	15,29	14,94	21,15	14,54	15,64	24,63	16,63
1991 jan	16,07	15,07	16,60	-	21,86	15,21	-	20,87	-	16,56	27,24	17,25
feb	16,09	15,30	16,93	-	22,40	14,95	-	20,99	-	16,89	27,58	17,57
mar	16,37	15,84	17,08	-	22,78	15,43	-	21,47	-	17,38	27,75	17,89
apr	17,14	16,25	17,27	-	22,69	16,14	-	22,05	-	17,65	27,76	18,29
mai	17,74	17,70	17,61	-	23,01	16,78	-	22,50	-	-	27,76	17,37
jun	18,28	17,80	17,87	-	22,51	17,08	-	23,06	-	-	27,62	16,32
jul	18,00	17,41	17,43	16,40	21,05	14,28	-	20,16	-	-	24,81	15,45
aug	14,86	15,20	15,24	16,23	20,68	14,02	14,94	20,04	14,53	14,81	25,00	15,21
sep	15,28	14,52	14,73	17,32	20,80	14,17	14,96	20,46	14,54	15,13	24,98	16,02
oct	15,60	14,74	15,00	17,40	21,17	14,62	14,98	20,55	14,56	15,86	24,98	16,70
nov	16,01	15,02	15,57	18,21	21,67	14,68	-	20,78	-	16,08	24,71	17,03
dec	16,26	15,07	16,14	18,99	21,66	15,12	-	20,87	-	16,34	24,34	17,52
1992 jan	16,32	15,28	16,45	-	22,15	15,10	-	21,50	-	16,41	24,91	17,50
feb	16,30	15,68	16,63	-	22,57	15,17	-	21,57	-	16,43	25,01	17,03
mar	16,43	15,66	16,78	-	22,19	15,42	-	21,41	-	16,30	25,00	16,33
apr	16,53	15,44	16,93	-	21,81	15,41	-	21,20	-	16,44	25,14	16,54
mai	16,54	15,62	16,94	-	21,04	15,23	-	21,00	-	-	25,72	16,77
jun	16,47	15,76	16,67	-	20,49	14,78	-	-	-	-	25,81	15,27
jul	15,62	16,13	17,32	16,54	20,45	12,35	-	-	-	-	25,44	15,91
aug	15,46	15,99	15,59	16,51	20,00	11,92	-	-	14,20	-	25,06	16,05
sep	16,07	15,76	15,74	16,54	18,58	12,50	-	-	14,40	-	24,92	16,12

Die Zusatzmitverantwortungsabgabe fur Getreide ist nicht abgezogen.

The additional co-responsibility levy for cereals is not deducted.

Le prelevement de co-responsabilite supplementaire pour cereales n'est pas deduit.

A.02 DURUM WHEAT

Prices per 100 kg - excl. VAT

A.02 HARTWEIZEN

Preise je 100 kg - ohne MwSt.

A.02 BLE DUR

Prix par 100 kg - hors TVA

	B	DK	D	GR	E	F	IRL	I	L	NL	P	UK
<i>Landeswährung / National currency / Monnaie nationale</i>												
1990	-	-	-	5193	2952	151,58	-	41330	-	-	6390	-
1991	-	-	-	5684	2835	134,33	-	40391	-	-	5795	-
1991 jan	-	-	-	-	3041	140,67	-	41681	-	-	6390	-
feb	-	-	-	-	3149	142,93	-	42236	-	-	6390	-
mar	-	-	-	-	3052	144,27	-	42518	-	-	6390	-
apr	-	-	-	-	2983	146,56	-	42386	-	-	6390	-
mai	-	-	-	-	3017	144,96	-	42700	-	-	6390	-
jun	-	-	-	-	2814	144,13	-	41786	-	-	6390	-
jul	-	-	-	5158	2713	125,27	-	39136	-	-	5795	-
aug	-	-	-	5157	2686	126,02	-	39382	-	-	5795	-
sep	-	-	-	5562	2923	124,94	-	38214	-	-	5795	-
oct	-	-	-	5572	3029	125,27	-	38086	-	-	5795	-
nov	-	-	-	6077	2846	121,04	-	38343	-	-	5795	-
dec	-	-	-	6580	2933	116,80	-	38218	-	-	5795	-
1992 jan	-	-	-	-	2949	114,97	-	38103	-	-	5795	-
feb	-	-	-	-	3091	118,68	-	38169	-	-	5795	-
mar	-	-	-	-	2994	122,95	-	38200	-	-	5795	-
apr	-	-	-	-	2992	123,21	-	38356	-	-	5795	-
mai	-	-	-	-	2884	122,10	-	38797	-	-	5795	-
jun	-	-	-	-	2677	123,57	-	-	-	-	5795	-
jul	-	-	-	5837	2782	90,08	-	-	-	-	5795	-
aug	-	-	-	5836	2803	106,82	-	-	-	-	5795	-
sep	-	-	-	5842	2875	111,13	-	-	-	-	5795	-
<i>ECU</i>												
1990	-	-	-	25,78	22,83	21,92	-	27,16	-	-	35,28	-
1991	-	-	-	25,24	22,07	19,26	-	26,34	-	-	32,44	-
1991 jan	-	-	-	-	23,55	20,21	-	27,06	-	-	35,02	-
feb	-	-	-	-	24,57	20,50	-	27,47	-	-	35,46	-
mar	-	-	-	-	23,91	20,65	-	27,78	-	-	35,68	-
apr	-	-	-	-	23,43	21,03	-	27,74	-	-	35,69	-
mai	-	-	-	-	23,67	20,77	-	27,94	-	-	35,69	-
jun	-	-	-	-	21,96	20,68	-	27,35	-	-	35,51	-
jul	-	-	-	22,95	21,09	17,97	-	25,58	-	-	32,68	-
aug	-	-	-	22,77	20,96	18,07	-	25,67	-	-	32,93	-
sep	-	-	-	24,45	22,72	17,90	-	24,93	-	-	32,91	-
oct	-	-	-	24,41	23,46	17,95	-	24,87	-	-	32,91	-
nov	-	-	-	26,29	22,04	17,35	-	24,93	-	-	32,55	-
dec	-	-	-	28,17	22,56	16,78	-	24,81	-	-	32,07	-
1992 jan	-	-	-	-	22,82	16,53	-	24,78	-	-	32,81	-
feb	-	-	-	-	24,07	17,06	-	24,85	-	-	32,94	-
mar	-	-	-	-	23,22	17,72	-	24,87	-	-	32,93	-
apr	-	-	-	-	23,20	17,79	-	24,88	-	-	33,12	-
mai	-	-	-	-	22,45	17,67	-	25,08	-	-	33,88	-
jun	-	-	-	-	20,75	17,90	-	-	-	-	34,00	-
jul	-	-	-	23,30	21,40	13,07	-	-	-	-	33,51	-
aug	-	-	-	23,20	21,45	15,48	-	-	-	-	33,02	-
sep	-	-	-	23,17	21,31	16,29	-	-	-	-	32,82	-

Die Zusatzmitverantwortungsabgabe für Getreide ist nicht abgezogen.

The additional co-responsibility levy for cereals is not deducted.

Le prélèvement de co-responsabilité supplémentaire pour céréales n'est pas déduit.

A.03 RYE

Prices per 100 kg - excl. VAT

A.03 ROGGEN

Preise je 100 kg - ohne MwSt.

A.03 SEIGLE

Prix par 100 kg - hors TVA

	B	DK	D	GR	E	F	IRL	I	L	NL	P	UK
<i>Landeswährung / National currency / Monnaie nationale</i>												
1990	625,0	112,15	32,43	-	2254	91,97	-	28245	630,0	34,20	4570	-
1991	615,1	109,79	30,55	-	2276	91,86	-	29123	587,0	33,50	3342	-
1991	jan	662,1	110,22	32,49	-	2230	91,75	-	29473	-	35,40	4570
	feb	659,6	110,52	33,17	-	2212	93,11	-	29825	-	35,40	4570
	mar	675,9	110,85	33,51	-	2155	94,09	-	30200	-	35,40	4570
	apr	712,1	111,66	33,78	-	2271	90,96	-	30250	-	35,40	4570
	mai	753,4	113,22	34,12	-	2300	92,28	-	30133	-	-	4570
	jun	773,4	118,22	34,19	-	2358	97,84	-	30095	-	-	4570
	jul	-	107,43	33,22	-	2203	89,31	-	28320	-	-	3342
	aug	596,6	106,78	29,06	-	2085	89,31	-	28320	587,0	33,30	3342
	sep	614,1	106,20	28,21	-	2259	89,22	-	27675	587,0	33,50	3342
	oct	630,3	106,77	28,55	-	2321	89,22	-	27858	587,0	34,00	3342
	nov	647,8	107,10	29,32	-	2619	90,43	-	28588	-	34,00	3342
	dec	659,1	108,47	30,05	-	2591	92,25	-	28738	-	34,50	3342
1992	jan	664,1	108,81	30,66	-	2312	93,39	-	29135	-	34,50	3342
	feb	664,1	111,76	31,26	-	2271	93,87	-	29600	-	34,50	3342
	mar	669,1	112,28	31,66	-	2301	95,01	-	30545	-	34,50	3342
	apr	674,1	109,80	32,01	-	2335	93,85	-	31002	-	34,50	3342
	mai	677,8	112,01	32,33	-	2350	98,60	-	31335	-	-	3342
	jun	674,1	113,00	31,89	-	2335	98,60	-	-	-	-	3342
	jul	564,1	116,32	33,25	-	2264	88,05	-	-	-	-	3342
	aug	616,3	109,84	30,27	-	2273	78,79	-	-	567,0	-	3342
	sep	627,5	113,23	29,71	-	2354	81,06	-	-	567,0	-	3342
<i>ECU</i>												
1990	14,73	14,27	15,80	-	17,43	13,30	-	18,56	14,85	14,79	25,23	-
1991	14,57	13,88	14,90	-	17,72	13,17	-	18,99	13,90	14,50	18,71	-
1991	jan	15,68	13,97	15,86	-	17,27	13,18	-	19,14	-	15,33	25,04
	feb	15,64	14,02	16,19	-	17,26	13,35	-	19,40	-	15,33	25,36
	mar	15,99	14,07	16,33	-	16,88	13,47	-	19,73	-	15,30	25,52
	apr	16,79	14,14	16,38	-	17,84	13,05	-	19,80	-	15,24	25,53
	mai	17,79	14,37	16,57	-	18,05	13,22	-	19,72	-	-	25,53
	jun	18,29	14,93	16,64	-	18,40	14,04	-	19,70	-	-	25,40
	jul	-	13,53	16,17	-	17,12	12,81	-	18,51	-	-	18,85
	aug	14,12	13,46	14,16	-	16,27	12,81	-	18,46	13,89	14,40	18,99
	sep	14,54	13,42	13,76	-	17,56	12,79	-	18,05	13,90	14,50	18,98
	oct	14,95	13,50	13,94	-	17,98	12,78	-	18,19	13,92	14,74	18,98
	nov	15,40	13,51	14,36	-	20,28	12,96	-	18,59	-	14,78	18,77
	dec	15,71	13,68	14,75	-	19,93	13,25	-	18,65	-	15,03	18,49
1992	jan	15,81	13,75	15,03	-	17,89	13,42	-	18,95	-	15,02	18,92
	feb	15,78	14,10	15,29	-	17,68	13,49	-	19,27	-	15,00	19,00
	mar	15,91	14,16	15,49	-	17,84	13,69	-	19,89	-	15,00	18,99
	apr	16,00	13,84	15,63	-	18,11	13,55	-	20,11	-	14,97	19,10
	mai	16,03	14,11	15,73	-	18,29	14,27	-	20,26	-	-	19,54
	jun	15,97	14,31	15,55	-	18,10	14,28	-	-	-	-	19,61
	jul	13,41	14,80	16,28	-	17,42	12,78	-	-	-	-	19,33
	aug	14,70	14,00	14,88	-	17,39	11,42	-	-	13,53	-	19,04
	sep	15,18	14,58	14,82	-	17,45	11,88	-	-	13,72	-	18,93

Die Zusatzmitverantwortungsabgabe für Getreide ist nicht abgezogen.

The additional co-responsibility levy for cereals is not deducted.

Le prélèvement de co-responsabilité supplémentaire pour céréales n'est pas déduit.

A.04 BARLEY

Prices per 100 kg - excl. VAT

A.04 GERSTE

Preise je 100 kg - ohne MwSt.

A.04 ORGE

Prix par 100 kg - hors TVA

	B	DK	D	GR	E	F	IRL	I	L	NL	P	UK
<i>Landeswährung / National currency / Monnaie nationale</i>												
1990	619,6	119,04	30,43	3574	2236	87,87	10,96	30445	560,0	36,20	4570	11,19
1991	599,5	120,88	29,59	3902	2255	93,28	10,81	30491	519,0	35,35	3342	11,23
1991 jan	650,5	116,22	31,09	-	2355	93,49	-	31103	-	37,95	4570	11,35
feb	646,5	117,32	31,59	-	2363	93,86	-	31382	-	37,60	4570	11,34
mar	656,2	120,57	32,02	-	2356	95,59	-	31483	-	38,25	4570	11,56
apr	663,4	123,46	32,52	-	2368	98,17	-	31288	-	38,50	4570	11,61
mai	687,6	130,45	32,93	-	2406	101,52	-	31438	-	-	4570	10,96
jun	705,4	132,70	33,22	-	2221	97,00	-	31438	-	-	4570	10,61
jul	648,8	131,88	31,01	3646	2184	86,32	-	29838	-	-	3342	10,08
aug	581,1	117,63	27,80	3646	2208	87,32	10,81	30200	519,0	34,75	3342	11,17
sep	596,2	114,63	27,44	3858	2231	86,01	10,81	30358	519,0	35,30	3342	12,25
oct	611,6	113,64	27,95	3886	2266	88,48	10,81	29803	519,0	34,50	3342	11,13
nov	624,1	115,43	28,84	4128	2289	90,91	-	28458	-	35,40	3342	11,14
dec	630,3	117,16	29,71	4244	2313	93,67	-	29103	-	35,50	3342	11,33
1992 jan	634,1	117,92	30,26	-	2337	94,17	-	30244	-	36,05	3342	11,52
feb	634,1	119,60	30,89	-	2347	93,58	-	30410	-	36,15	3342	11,26
mar	631,6	119,92	31,15	-	2347	91,69	-	30370	-	35,95	3342	11,07
apr	629,1	120,63	31,35	-	2329	88,79	-	30384	-	35,50	3342	10,78
mai	633,2	124,25	31,58	-	2333	91,36	-	30541	-	-	3342	10,48
jun	-	127,10	30,78	-	2156	91,14	-	-	-	-	3342	9,85
jul	-	129,13	30,35	4023	2086	77,42	-	-	-	-	3342	11,36
aug	613,0	122,90	28,62	4060	2057	76,21	-	-	495,0	-	3342	12,32
sep	622,5	124,90	28,53	4086	2167	77,75	-	-	495,0	-	3342	12,17
<i>ECU</i>												
1990	14,60	15,15	14,83	17,74	17,29	12,71	14,28	20,00	13,20	15,66	25,23	15,68
1991	14,20	15,28	14,43	17,33	17,55	13,38	14,08	19,89	12,29	15,30	18,71	16,02
1991 jan	15,41	14,73	15,17	-	18,24	13,43	-	20,19	-	16,43	25,04	16,17
feb	15,33	14,89	15,42	-	18,44	13,46	-	20,41	-	16,29	25,36	16,10
mar	15,52	15,30	15,60	-	18,46	13,68	-	20,57	-	16,53	25,52	16,51
apr	15,64	15,64	15,77	-	18,60	14,09	-	20,47	-	16,57	25,53	16,78
mai	16,24	16,56	16,00	-	18,88	14,54	-	20,57	-	-	25,53	15,78
jun	16,68	16,76	16,17	-	17,33	13,92	-	20,58	-	-	25,40	15,18
jul	15,34	16,54	15,09	16,22	16,97	12,38	-	19,50	-	-	18,85	14,46
aug	13,75	14,82	13,55	16,10	17,23	12,52	14,08	19,68	12,28	15,02	18,99	15,98
sep	14,12	14,48	13,38	16,96	17,34	12,33	14,09	19,80	12,29	15,28	18,98	17,49
oct	14,51	14,37	13,65	17,02	17,55	12,68	14,12	19,47	12,31	14,95	18,98	15,82
nov	14,84	14,56	14,12	17,86	17,72	13,03	-	18,50	-	15,38	18,77	15,74
dec	15,02	14,78	14,59	18,17	17,79	13,46	-	18,89	-	15,46	18,49	15,89
1992 jan	15,10	14,90	14,84	-	18,08	13,54	-	19,67	-	15,69	18,92	16,13
feb	15,07	15,09	15,11	-	18,28	13,45	-	19,80	-	15,71	19,00	15,85
mar	15,02	15,12	15,24	-	18,20	13,22	-	19,78	-	15,63	18,99	15,52
apr	14,93	15,20	15,31	-	18,06	12,82	-	19,70	-	15,40	19,10	15,24
mai	14,97	15,66	15,37	-	18,16	13,22	-	19,74	-	-	19,54	14,97
jun	-	16,09	15,01	-	16,71	13,20	-	-	-	-	19,61	14,01
jul	-	16,43	14,86	16,06	16,05	11,23	-	-	-	-	19,33	15,91
aug	14,63	15,66	14,07	16,14	15,74	11,04	-	-	11,81	-	19,04	17,05
sep	15,06	16,09	14,23	16,21	16,06	11,40	-	-	11,98	-	18,93	16,26

Die Zusatzmitverantwortungsabgabe für Getreide ist nicht abgezogen.

The additional co-responsibility levy for cereals is not deducted.

Le prélèvement de co-responsabilité supplémentaire pour céréales n'est pas déduit.

A.05 MALTING BARLEY

Prices per 100 kg – excl. VAT

A.05 BRAUGERSTE

Preise je 100 kg – ohne MwSt.

A.05 ORGE DE BRASSERIE

Prix par 100 kg – hors TVA

	B	DK	D	GR	E	F	IRL	I	L	NL	P	UK
<i>Landeswährung / National currency / Monnaie nationale</i>												
1990	-	-	39,54	3191	2258	102,52	11,94	-	-	42,30	5872	12,78
1991	-	-	35,78	3510	2286	103,11	11,76	-	-	38,90	4409	12,25
1991	jan	-	37,38	-	2382	112,42	-	-	-	42,90	4409	12,45
	feb	-	37,17	-	2356	98,89	-	-	-	43,10	4409	12,98
	mar	-	37,06	-	2320	106,27	-	-	-	43,10	4409	12,42
	apr	-	36,99	-	2318	110,58	-	-	-	43,60	4409	12,42
	mai	-	36,99	-	2395	98,46	-	-	-	-	4409	12,43
	jun	-	37,11	-	2332	113,96	-	-	-	-	4409	-
	jul	-	36,41	3468	2276	100,86	-	-	-	-	4409	11,99
	aug	-	35,61	3468	2219	100,74	11,76	-	-	38,80	4409	12,33
	sep	-	35,21	3468	2260	93,78	11,76	-	-	38,00	4409	12,00
	oct	-	35,10	3639	2291	102,44	11,76	-	-	38,60	4409	11,38
	nov	-	35,32	-	2321	100,21	-	-	-	38,80	4409	11,82
	dec	-	35,18	-	2305	96,48	-	-	-	39,00	4409	11,73
1992	jan	-	35,20	-	2348	101,13	-	-	-	38,50	4409	12,11
	feb	-	35,28	-	2373	-	-	-	-	38,50	4409	11,66
	mar	-	35,21	-	2348	101,31	-	-	-	38,50	4409	11,59
	apr	-	34,87	-	2345	102,05	-	-	-	38,00	4409	11,89
	mai	-	34,87	-	2360	99,85	-	-	-	-	4409	11,44
	jun	-	34,82	-	2345	97,73	-	-	-	-	4409	12,74
	jul	-	36,38	3832	2197	86,56	-	-	-	-	4409	12,28
	aug	-	35,54	3927	2240	80,20	-	-	-	-	4409	12,77
	sep	-	35,43	3927	2203	91,23	-	-	-	-	4409	12,77
<i>ECU</i>												
1990	-	-	19,27	15,84	17,46	14,83	15,55	-	-	18,29	32,42	17,90
1991	-	-	17,45	15,59	17,79	14,79	15,32	-	-	16,83	24,68	17,47
1991	jan	-	18,24	-	18,45	16,15	-	-	-	18,57	24,16	17,74
	feb	-	18,15	-	18,38	14,18	-	-	-	18,67	24,47	18,43
	mar	-	18,06	-	18,18	15,21	-	-	-	18,63	24,62	17,74
	apr	-	17,94	-	18,21	15,87	-	-	-	18,76	24,63	17,95
	mai	-	17,97	-	18,79	14,11	-	-	-	-	24,63	17,89
	jun	-	18,06	-	18,20	16,35	-	-	-	-	24,50	-
	jul	-	17,72	3	17,69	14,47	-	-	-	-	24,86	17,20
	aug	-	17,85	15,31	17,31	14,44	15,32	-	-	16,78	25,06	17,64
	sep	-	17,17	15,25	17,57	13,44	15,33	-	-	16,45	25,04	17,13
	oct	-	17,14	15,94	17,74	14,68	15,36	-	-	16,73	25,04	16,18
	nov	-	17,30	-	17,97	14,36	-	-	-	16,86	24,76	16,70
	dec	-	17,27	-	17,73	13,86	-	-	-	16,99	24,40	16,45
1992	jan	-	17,26	-	18,17	14,54	-	-	-	16,76	24,96	16,96
	feb	-	17,26	-	18,48	-	-	-	-	16,73	25,06	16,41
	mar	-	17,23	-	18,21	14,60	-	-	-	16,74	25,05	16,24
	apr	-	17,03	-	18,18	14,74	-	-	-	16,49	25,20	16,81
	mai	-	16,97	-	18,37	14,45	-	-	-	-	25,77	16,34
	jun	-	16,98	-	18,18	14,16	-	-	-	-	25,87	18,12
	jul	-	17,81	15,30	16,90	12,56	-	-	-	-	25,50	17,19
	aug	-	17,47	15,61	17,14	11,62	-	-	-	-	25,12	17,67
	sep	-	17,67	15,57	16,33	13,37	-	-	-	-	24,97	17,06

Die Zusatzmitverantwortungsabgabe für Getreide ist nicht abgezogen.

The additional co-responsibility levy for cereals is not deducted.

Le prélèvement de co-responsabilité supplémentaire pour céréales n'est pas déduit.

A.06 OATS

Prices per 100 kg - excl. VAT

A.06 HAFER

Préise je 100 kg - ohne MwSt.

A.06 AVOINE

Prix par 100 kg - hors TVA

	B	DK	D	GR	E	F	IRL	I	L	NL	P	UK
<i>Landeswährung / National currency / Monnaie nationale</i>												
1990	602,3	112,27	29,77	4481	2084	77,66	10,96	34338	540,0	34,05	3300	10,81
1991	628,9	111,29	28,96	4630	2130	92,88	10,50	33413	544,0	34,65	3520	10,68
1991 jan	592,7	107,22	30,01	-	2204	78,92	-	31916	-	36,30	3400	11,24
feb	591,5	109,47	30,54	-	2105	79,46	-	32250	-	36,60	3400	11,33
mar	604,0	112,11	30,85	-	2140	82,21	-	32750	-	36,60	3400	11,56
apr	639,6	113,22	31,22	-	2063	83,86	-	32945	-	36,75	3400	11,18
mai	671,2	115,55	31,54	-	2138	88,02	-	33045	-	-	3400	11,92
jun	689,6	117,27	31,86	-	2014	97,01	-	33000	-	-	3400	11,33
jul	683,4	118,05	31,00	4507	2055	95,81	-	32000	-	-	3520	10,62
aug	625,1	106,69	27,55	4500	2094	88,41	10,50	32722	544,0	34,25	3520	10,11
sep	626,9	108,90	27,29	4762	2185	97,69	10,50	34295	544,0	33,80	3520	10,25
oct	643,5	107,28	27,82	4674	2249	107,61	10,50	35080	544,0	34,90	3520	10,37
nov	656,9	108,90	28,59	4741	2291	104,86	-	35725	-	35,00	3520	10,58
dec	661,6	110,85	29,53	4601	2345	108,15	-	35833	-	35,50	3520	10,72
1992 jan	671,6	112,24	30,24	-	2305	113,63	-	36696	-	36,60	3520	11,04
feb	677,8	120,10	30,84	-	2442	114,22	-	36609	-	37,15	3520	11,23
mar	683,5	121,36	31,27	-	2429	114,14	-	37139	-	37,30	3520	11,28
apr	681,6	117,70	31,90	-	2571	113,85	-	37412	-	37,30	3520	11,26
mai	700,3	118,98	32,10	-	2402	114,72	-	37078	-	-	3520	10,97
jun	704,1	124,30	32,04	-	2270	118,57	-	-	-	-	3520	10,29
jul	699,1	137,00	33,67	5092	2177	101,71	-	-	-	-	3520	11,19
aug	701,8	137,97	31,43	4871	2309	92,33	-	-	520,0	-	3520	11,32
sep	722,5	138,50	30,97	4560	2278	97,14	-	-	520,0	-	3520	11,92
<i>ECU</i>												
1990	14,20	14,29	14,51	22,25	16,12	11,23	14,28	22,56	12,73	14,73	18,22	15,14
1991	14,89	14,07	14,12	20,56	16,58	13,32	13,68	21,79	12,88	14,99	19,71	15,24
1991 jan	14,04	13,59	14,65	-	17,07	11,34	-	20,72	-	15,72	18,63	16,01
feb	14,03	13,89	14,91	-	16,43	11,40	-	20,97	-	15,85	18,87	16,09
mar	14,29	14,23	15,03	-	16,77	11,77	-	21,40	-	15,82	18,99	16,51
apr	15,08	14,34	15,14	-	16,21	12,03	-	21,56	-	15,82	18,99	16,16
mai	15,85	14,67	15,32	-	16,78	12,61	-	21,62	-	-	18,99	17,16
jun	16,31	14,81	15,51	-	15,72	13,92	-	21,60	-	-	18,90	16,21
jul	16,16	14,86	15,09	20,05	15,97	13,74	-	20,92	-	-	19,85	15,23
aug	14,80	13,45	13,42	19,87	16,34	12,68	13,68	21,33	12,88	14,81	20,01	14,46
sep	14,84	13,76	13,31	20,93	16,99	14,00	13,69	22,37	12,88	14,63	19,99	14,63
oct	15,26	13,57	13,59	20,48	17,42	15,42	13,71	22,91	12,90	15,13	19,99	14,74
nov	15,62	13,73	14,00	20,51	17,74	15,03	-	23,23	-	15,21	19,77	14,95
dec	15,77	13,98	14,50	19,70	18,04	15,54	-	23,26	-	15,46	19,48	15,03
1992 jan	15,99	14,18	14,83	-	17,84	16,33	-	23,87	-	15,93	19,93	15,46
feb	16,11	15,16	15,08	-	19,01	16,41	-	23,83	-	16,15	20,01	15,80
mar	16,25	15,31	15,30	-	18,84	16,45	-	24,18	-	16,21	20,00	15,81
apr	16,18	14,83	15,58	-	19,94	16,44	-	24,26	-	16,18	20,12	15,92
mai	16,56	14,99	15,62	-	18,70	16,61	-	23,97	-	-	20,58	15,67
jun	16,68	15,74	15,62	-	17,59	17,17	-	-	-	-	20,65	14,64
jul	16,62	17,43	16,49	20,33	16,75	14,76	-	-	-	-	20,36	15,67
aug	16,74	17,58	15,45	19,36	17,67	13,38	-	-	12,41	-	20,06	15,67
sep	17,48	17,84	15,45	18,09	16,89	14,24	-	-	12,58	-	19,94	15,93

Die Zusatzmitverantwortungsabgabe für Getreide ist nicht abgezogen.

The additional co-responsibility levy for cereals is not deducted.

Le prélèvement de co-responsabilité supplémentaire pour céréales n'est pas déduit.

A.07 MAIZE

Prices per 100 kg - excl. VAT

A.07 MAIS

Preise je 100 kg - ohne MwSt.

A.07 MAIS

Prix par 100 kg - hors TVA

	B	DK	D	GR	E	F	IRL	I	L	NL	P	UK
<i>Landeswährung / National currency / Monnaie nationale</i>												
1990	-	-	36,78	3497	2735	103,90	-	35554	-	-	4050	-
1991	-	-	37,57	4106	2742	116,94	-	37587	-	-	3517	-
1991 jan	-	-	37,80	-	2862	117,94	-	36721	-	-	4050	-
feb	-	-	38,96	-	2878	122,51	-	36788	-	-	4050	-
mar	-	-	39,87	-	2959	127,22	-	38694	-	-	4050	-
apr	-	-	40,57	-	3008	129,71	-	39808	-	-	4050	-
mai	-	-	41,75	-	3208	131,91	-	39984	-	-	4050	-
jun	-	-	42,16	-	3250	135,26	-	40634	-	-	4050	-
jul	-	-	41,58	-	3350	123,88	-	40828	-	-	3517	-
aug	-	-	41,18	-	3298	120,92	-	39714	-	-	3517	-
sep	-	-	40,04	3902	2890	108,38	-	36229	-	-	3517	-
oct	-	-	36,86	3869	2688	94,61	-	33971	-	-	3517	-
nov	-	-	36,70	4177	2645	95,87	-	33920	-	-	3517	-
dec	-	-	36,97	4474	2664	97,44	-	33757	-	-	3517	-
1992 jan	-	-	35,65	-	2717	97,93	-	33914	-	-	3517	-
feb	-	-	35,47	-	2724	98,79	-	33467	-	-	3517	-
mar	-	-	35,52	-	2747	98,68	-	33321	-	-	3517	-
apr	-	-	34,61	-	2703	99,70	-	32557	-	-	3517	-
mai	-	-	34,38	-	2711	100,13	-	32182	-	-	3517	-
jun	-	-	33,97	-	2913	96,83	-	-	-	-	3517	-
jul	-	-	35,64	-	3456	98,67	-	-	-	-	3517	-
aug	-	-	34,68	-	2446	94,91	-	-	-	-	3517	-
sep	-	-	33,82	4051	2405	95,44	-	-	-	-	3517	-
<i>ECU</i>												
1990	-	-	17,90	17,36	21,15	15,03	-	23,36	-	-	22,36	-
1991	-	-	18,32	18,23	21,34	16,77	-	24,51	-	-	19,69	-
1991 jan	-	-	18,45	-	22,16	16,95	-	23,84	-	-	22,19	-
feb	-	-	19,02	-	22,46	17,57	-	23,93	-	-	22,48	-
mar	-	-	19,43	-	23,18	18,21	-	25,28	-	-	22,62	-
apr	-	-	19,67	-	23,63	18,61	-	26,05	-	-	22,62	-
mai	-	-	20,28	-	25,17	18,90	-	26,17	-	-	22,62	-
jun	-	-	20,52	-	25,36	19,40	-	26,60	-	-	22,51	-
jul	-	-	20,24	-	26,04	17,77	-	26,69	-	-	19,83	-
aug	-	-	20,04	-	25,73	17,34	-	25,88	-	-	19,99	-
sep	-	-	19,53	17,15	22,47	15,53	-	23,63	-	-	19,97	-
oct	-	-	18,00	16,95	20,82	13,55	-	22,19	-	-	19,97	-
nov	-	-	17,97	18,07	20,48	13,74	-	22,05	-	-	19,75	-
dec	-	-	18,15	19,16	20,49	14,00	-	21,91	-	-	19,46	-
1992 jan	-	-	17,48	-	21,02	14,08	-	22,06	-	-	19,91	-
feb	-	-	17,35	-	21,21	14,20	-	21,79	-	-	19,99	-
mar	-	-	17,38	-	21,30	14,22	-	21,70	-	-	19,98	-
apr	-	-	16,90	-	20,96	14,40	-	21,11	-	-	20,10	-
mai	-	-	16,73	-	21,10	14,49	-	20,80	-	-	20,56	-
jun	-	-	16,56	-	22,58	14,03	-	-	-	-	20,64	-
jul	-	-	17,45	-	26,59	14,32	-	-	-	-	20,34	-
aug	-	-	17,05	-	18,72	13,75	-	-	-	-	20,04	-
sep	-	-	16,87	16,07	17,83	13,99	-	-	-	-	19,92	-

Die Zusatzverantwortungsabgabe für Getreide ist nicht abgezogen.

The additional co-responsibility levy for cereals is not deducted.

Le prélèvement de co-responsabilité supplémentaire pour céréales n'est pas déduit.

B.01 EARLY POTATOES

Prices per 100 kg - excl. VAT

B.01 FRUEHKARTOFFELN

Preise je 100 kg - ohne MwSt.

B.01 POMMES DE TERRE HATIVES

Prix par 100 kg - hors TVA

	B	DK	D	GR	E	F	IRL	I	L	NL	P	UK
<i>Landeswährung / National currency / Monnaie nationale</i>												
1990	753,0	-	27,96	4179	4935	98,97	-	60363	-	43,00	3202	7,65
1991	1179,0	-	48,85	5044	3710	155,34	-	76667	-	45,00	4327	13,74
1991 jan	-	-	-	-	3741	-	-	-	-	-	-	-
feb	-	-	-	-	3752	-	-	-	-	-	-	-
mar	-	-	-	-	6147	-	-	-	-	-	-	-
apr	5453,0	-	-	-	4391	-	-	72500	-	-	5306	-
mai	4179,0	-	-	5659	3543	213,95	-	75833	-	208,00	4301	-
jun	2093,0	-	63,29	4408	3469	171,23	-	81667	-	140,00	3981	24,99
jul	774,0	-	34,40	-	-	127,43	-	-	-	43,00	4008	11,53
aug	-	-	-	-	-	-	-	-	-	27,00	-	-
sep	-	-	-	-	-	-	-	-	-	-	-	-
oct	-	-	-	-	-	-	-	-	-	-	-	-
nov	-	-	-	-	-	-	-	-	-	-	-	-
dec	-	-	-	-	-	-	-	-	-	-	-	-
1992 jan	-	-	-	-	3969	-	-	-	-	-	-	-
feb	-	-	-	-	4046	-	-	-	-	-	-	-
mar	-	-	-	-	6109	-	-	-	-	-	-	-
apr	-	-	-	-	5124	-	-	83750	-	-	-	-
mai	3045,0	-	-	6758	3183	140,35	-	67267	-	165,00	2867	19,16
jun	1182,0	-	30,09	3736	-	68,12	-	58850	-	75,00	1960	10,26
jul	367,0	-	16,00	-	-	52,17	-	-	-	42,00	-	6,92
aug	-	-	-	-	-	-	-	-	-	37,00	-	-
sep	-	-	-	-	-	-	-	-	-	-	-	-
<i>ECU</i>												
1990	17,75	-	13,63	20,75	38,16	14,31	-	39,66	-	18,60	17,68	10,72
1991	27,92	-	23,82	22,40	28,88	22,28	-	50,00	-	19,47	24,23	19,60
1991 jan	-	-	-	-	28,97	-	-	-	-	-	-	-
feb	-	-	-	-	29,28	-	-	-	-	-	-	-
mar	-	-	-	-	48,16	-	-	-	-	-	-	-
apr	128,58	-	-	-	34,49	-	-	47,44	-	-	29,64	-
mai	98,68	-	-	25,13	27,80	30,65	-	49,63	-	89,68	24,03	-
jun	49,49	-	30,80	19,63	27,07	24,56	-	53,46	-	60,48	22,13	35,75
jul	18,30	-	16,75	-	-	18,28	-	-	-	18,58	22,60	16,54
aug	-	-	-	-	-	-	-	-	-	11,67	-	-
sep	-	-	-	-	-	-	-	-	-	-	-	-
oct	-	-	-	-	-	-	-	-	-	-	-	-
nov	-	-	-	-	-	-	-	-	-	-	-	-
dec	-	-	-	-	-	-	-	-	-	-	-	-
1992 jan	-	-	-	-	30,71	-	-	-	-	-	-	-
feb	-	-	-	-	31,50	-	-	-	-	-	-	-
mar	-	-	-	-	47,97	-	-	-	-	-	-	-
apr	-	-	-	-	39,73	-	-	54,31	-	-	-	-
mai	72,00	-	-	27,77	24,78	20,32	-	43,49	-	71,33	16,76	27,37
jun	28,00	-	14,67	15,03	-	9,87	-	37,94	-	32,46	11,50	14,60
jul	8,72	-	7,83	-	-	7,57	-	-	-	18,24	-	9,69
aug	-	-	-	-	-	-	-	-	-	16,13	-	-
sep	-	-	-	-	-	-	-	-	-	-	-	-

B.02 MAIN CROP FOOD POTATOES

Prices per 100 kg - excl. VAT

B.02 SPEISEKARTOFFELN

Preise je 100 kg - ohne MwSt.

B.02 POMMES DE TERRE DE CONSOMMATION

Prix par 100 kg - hors TVA

	B	DK	D	GR	E	F	IRL	I	L	NL	P	UK
<i>Landeswährung / National currency / Monnaie nationale</i>												
1990	400,4	99,77	26,17	4261	2350	74,76	-	35582	675,0	25,70	2574	10,12
1991	337,8	108,47	27,37	5939	2754	75,61	-	41458	743,0	24,70	3805	10,74
1991 jan	443,4	83,90	24,60	7105	2251	78,57	-	36867	-	27,90	3375	9,21
feb	495,6	89,53	25,00	8290	2217	87,31	-	39051	-	31,20	3951	9,62
mar	454,7	102,91	30,40	8284	2506	79,78	-	39580	-	27,90	4117	10,17
apr	346,3	-	28,40	7999	3248	68,90	-	39850	-	21,60	3986	10,60
mai	-	-	31,90	-	3307	72,81	-	40330	-	26,80	4024	10,72
jun	-	-	36,85	-	3457	-	-	39662	-	-	5000	14,30
jul	-	-	35,75	5062	3669	-	-	39917	-	-	3767	-
aug	280,9	-	24,15	5064	3387	64,03	-	42973	743,0	-	3481	8,35
sep	273,9	-	25,80	4556	2801	61,84	-	44200	743,0	20,20	3764	7,98
oct	292,5	113,91	26,10	4448	2482	61,08	-	45328	743,0	22,35	3650	8,26
nov	321,9	121,72	28,25	4423	2329	59,45	-	45078	743,0	26,80	3671	8,88
dec	336,3	130,27	20,70	4974	2175	57,39	-	44662	743,0	27,20	3052	9,33
1992 jan	340,6	135,22	30,95	5639	2090	56,51	-	47588	-	25,15	3615	9,57
febr	293,7	139,07	26,55	6284	1935	53,49	-	46703	-	22,30	3530	9,71
mar	280,9	136,77	29,00	6749	2150	48,83	-	45762	-	22,55	3223	10,19
apr	278,1	137,08	31,50	7113	2956	45,84	-	45435	-	23,15	2980	10,93
mai	-	-	22,70	-	2415	41,53	-	44204	-	14,35	2765	11,68
jun	-	309,12	20,80	-	1973	-	-	-	-	-	2000	9,58
jul	-	149,96	33,25	3017	1490	-	-	-	-	-	1214	-
aug	121,6	133,40	26,40	2817	1305	39,29	-	-	630,0	-	1371	4,79
sep	112,5	117,76	20,75	2866	1339	30,65	-	-	630,0	-	1626	4,78
<i>ECU</i>												
1990	9,44	12,70	12,75	21,16	18,17	10,81	-	23,38	15,91	11,12	14,21	14,18
1991	8,00	13,72	13,35	26,37	21,44	10,84	-	27,04	17,60	10,69	21,30	15,32
1991 jan	10,50	10,64	12,01	32,77	17,43	11,29	-	23,94	-	12,08	18,49	13,12
feb	11,75	11,36	12,20	37,78	17,30	12,52	-	25,40	-	13,52	21,93	13,66
mar	10,75	13,06	14,81	37,42	19,63	11,42	-	25,86	-	12,06	22,99	14,52
apr	8,17	-	13,77	35,78	25,51	9,89	-	26,08	-	9,30	22,26	15,32
mai	-	-	15,50	-	25,95	10,43	-	26,39	-	11,55	22,48	15,43
jun	-	-	17,93	-	26,97	-	-	25,96	-	-	27,79	20,46
jul	-	-	17,40	22,52	28,52	-	-	26,09	-	-	21,24	-
aug	6,65	-	11,77	22,36	26,43	9,18	-	28,01	17,59	-	19,78	11,95
sep	6,49	-	12,58	20,03	21,77	8,86	-	28,83	17,59	8,74	21,38	11,39
oct	6,94	14,40	12,75	19,49	19,22	8,75	-	29,60	17,62	9,69	20,73	11,74
nov	7,65	15,35	13,84	19,14	18,03	8,52	-	29,31	17,66	11,65	20,62	12,55
dec	8,01	16,43	10,16	21,30	16,73	8,25	-	28,99	17,71	11,85	16,89	13,08
1992 jan	8,11	17,08	15,17	24,21	16,17	8,12	-	30,95	-	10,95	20,47	13,40
feb	6,98	17,55	12,99	26,62	15,07	7,69	-	30,41	-	9,69	20,07	13,67
mar	6,68	17,25	14,19	28,56	16,67	7,04	-	29,80	-	9,80	18,31	14,28
apr	6,50	17,28	15,38	29,71	22,92	6,62	-	29,47	-	10,04	17,03	15,45
mai	-	-	11,05	-	18,80	6,01	-	28,58	-	6,20	16,16	16,69
jun	-	39,14	10,14	-	15,29	-	-	-	-	-	11,73	13,63
jul	-	19,08	16,28	12,04	11,46	-	-	-	-	-	7,02	-
aug	2,90	17,00	12,98	11,20	9,99	5,69	-	-	15,03	-	7,81	6,63
sep	2,72	15,17	10,35	11,37	9,93	4,49	-	-	15,24	-	9,21	6,39

D.01 DESSERT APPLES:ALL VARIETIES

Prices per 100 kg - excl. VAT

D.01 TAFELAEPFEL:ALLE SORTEN

Preise je 100 kg - ohne MwSt.

D.01 POMMES DE TABLE:ENS. DES VARIET.

Prix par 100 kg - hors TVA

	B	DK	D	GR	E	F	IRL	I	L	NL	P	UK
<i>Landeswährung / National currency / Monnaie nationale</i>												
1990	1554,0	370,54	99,95	5905	5439	330,00	-	73457	-	97,00	6932	49,99
1991	2437,0	602,73	149,02	12224	6479	476,00	-	92765	-	146,00	9374	59,17
1991 jan	1960,0	408,00	125,84	-	5865	560,00	-	-	-	107,00	9309	59,61
feb	1772,0	435,00	130,22	-	5677	571,00	-	-	-	112,00	9234	62,15
mar	1583,0	555,00	138,82	-	5109	343,00	-	-	-	124,00	9363	60,93
apr	1766,0	-	126,64	-	5059	353,00	-	-	-	127,00	9882	48,19
mai	2166,0	-	125,81	-	5009	334,00	-	-	-	137,00	9972	38,00
jun	2674,0	-	-	-	-	434,00	-	-	-	159,00	9967	-
jul	3139,0	-	-	-	2171	587,00	-	-	-	186,00	9588	-
aug	4246,0	983,00	196,64	-	5781	549,00	-	115938	-	204,00	7000	62,30
sep	3500,0	671,00	199,06	9276	6819	553,00	-	82958	-	155,00	8750	59,24
oct	3228,0	723,00	195,82	10849	6521	592,00	-	88216	-	185,00	9180	60,47
nov	2959,0	592,00	207,48	12803	6327	620,00	-	88349	-	169,00	9295	58,52
dec	3178,0	653,00	206,36	16258	7765	571,00	-	105313	-	189,00	9357	56,81
1992 jan	3580,0	510,00	228,69	-	8569	560,00	-	-	-	196,00	9566	-
feb	3496,0	584,00	207,99	-	8687	571,00	-	-	-	192,00	9244	-
mar	3646,0	-	198,45	-	8318	-	-	-	-	206,00	10075	-
apr	3681,0	-	186,27	-	9217	-	-	-	-	202,00	10986	-
mai	3150,0	-	170,31	-	10220	-	-	-	-	172,00	9625	-
jun	2920,0	-	-	-	-	-	-	-	-	125,00	9982	-
jul	1899,0	-	-	-	2030	-	-	-	-	-	8000	-
aug	1032,0	250,00	63,80	-	3147	-	-	-	-	-	11616	-
sep	705,0	253,00	63,91	7228	2720	-	-	-	-	-	9927	-
<i>ECU</i>												
1990	36,63	47,16	48,71	29,32	42,06	47,73	-	48,27	-	41,95	38,28	70,03
1991	57,72	76,21	72,67	54,28	50,43	68,26	-	60,50	-	63,18	52,48	84,41
1991 jan	46,43	51,72	61,42	-	45,42	80,46	-	-	-	46,32	51,01	84,93
feb	42,02	55,19	63,57	-	44,30	81,89	-	-	-	48,52	51,25	88,25
mar	37,44	70,42	67,64	-	40,03	49,10	-	-	-	53,60	52,29	87,01
apr	41,64	-	61,41	-	39,74	50,65	-	-	-	54,66	55,20	69,63
mai	51,15	-	61,11	-	39,31	47,85	-	-	-	59,07	55,70	54,70
jun	63,23	-	-	-	-	62,26	-	-	-	68,69	55,40	-
jul	74,23	-	-	-	16,87	84,19	-	-	-	80,37	54,07	-
aug	100,50	123,88	95,81	-	45,10	78,72	-	75,56	-	88,20	39,78	89,12
sep	82,87	84,78	97,09	40,78	53,01	79,25	-	54,11	-	67,09	49,69	84,56
oct	76,56	91,42	95,63	47,53	50,50	84,81	-	57,62	-	80,18	52,13	85,96
nov	70,35	74,66	101,61	55,39	48,99	88,86	-	57,44	-	73,45	52,20	82,69
dec	75,73	82,37	101,31	69,62	59,74	82,04	-	68,36	-	82,33	51,78	79,67
1992 jan	85,23	64,43	112,12	-	66,31	80,49	-	-	-	85,33	54,16	-
feb	83,09	73,70	101,74	-	67,64	82,06	-	-	-	83,45	52,55	-
mar	86,70	-	97,10	-	64,50	-	-	-	-	89,55	57,25	-
apr	87,37	-	90,97	-	71,47	-	-	-	-	87,63	62,79	-
mai	74,49	-	82,88	-	79,56	-	-	-	-	74,35	56,27	-
jun	69,18	-	-	-	-	-	-	-	-	54,10	58,57	-
jul	45,13	-	-	-	15,62	-	-	-	-	-	46,27	-
aug	24,62	31,85	31,36	-	24,08	-	-	-	-	-	66,19	-
sep	17,06	32,59	31,88	28,67	20,16	-	-	-	-	-	56,23	-

E.01 CAULIFLOWERS:ALL QUALITIES

Prices per 100 kg - excl. VAT

E.01 BLUMENKOHL:ALLE QUALITAETEN

Preise je 100 kg - ohne MwSt.

E.01 CHOUX-FLEURS:TOUTES QUALITES

Prix par 100 kg - hors TVA

	B	DK	D	GR	E	F	IRL	I	L	NL	P	UK
<i>Landeswahrung / National currency / Monnaie nationale</i>												
1990	1571,8	-	72,96	7666	4653	-	-	89079	-	153,00	9158	-
1991	1636,1	-	70,65	13444	4559	-	-	108810	-	135,00	6325	29,20
1991 jan	915,2	-	-	13373	4302	-	34,82	112007	-	133,00	6000	40,20
feb	-	-	-	16463	4020	-	40,41	115073	-	288,00	7999	73,90
mar	3950,9	-	-	11519	3596	-	22,96	88060	-	446,00	6210	35,70
apr	2896,4	-	-	-	6217	-	27,06	-	-	219,00	6857	32,57
mai	2101,1	-	101,50	-	5986	-	34,05	-	-	269,00	7738	25,60
jun	2044,2	-	82,06	-	12000	-	49,44	-	-	167,00	8268	37,37
jul	960,3	-	51,22	-	12600	-	26,46	-	-	75,00	9363	24,50
aug	1545,7	-	83,12	-	13600	-	34,14	-	-	119,00	6281	30,53
sep	1223,4	-	59,57	15071	5000	-	19,98	-	-	107,00	5000	22,82
oct	1369,5	-	65,50	9229	6221	-	24,75	104353	-	116,00	6375	30,26
nov	2247,9	-	97,38	8783	4982	-	31,56	107280	-	195,00	5667	44,26
dec	1921,6	-	98,66	20643	4006	-	20,55	126087	-	144,00	4000	51,57
1992 jan	1310,5	-	-	22238	4074	-	29,11	109176	-	115,00	5800	35,99
feb	-	-	-	17688	3581	-	25,85	82689	-	208,00	4378	34,85
mar	-	-	-	14325	3634	-	29,33	82334	-	361,00	3453	35,56
apr	1609,3	-	-	-	4404	-	22,66	-	-	185,00	3991	31,12
mai	1342,0	-	66,50	-	4296	-	38,64	-	-	152,00	2916	22,34
jun	1017,7	-	48,65	-	10500	-	33,37	-	-	96,00	8302	19,75
jul	1066,6	-	54,80	-	14230	-	29,29	-	-	104,00	9227	19,47
aug	1235,5	-	67,79	-	15600	-	23,36	-	-	93,00	12750	21,95
sep	1926,9	-	110,62	11349	5500	-	24,75	-	-	-	12050	27,78
<i>ECU</i>												
1990	37,05	-	35,55	38,06	35,98	-	-	58,53	-	66,17	50,57	-
1991	38,75	-	34,45	59,69	35,49	-	-	70,97	-	58,42	35,41	41,65
1991 jan	21,68	-	-	61,67	33,32	-	45,35	72,72	-	57,58	32,88	57,28
feb	-	-	-	75,02	31,37	-	52,49	74,84	-	124,76	44,39	104,94
mar	93,45	-	-	52,04	28,17	-	29,81	57,53	-	192,78	34,68	50,98
apr	68,30	-	-	-	48,84	-	35,09	-	-	94,25	38,30	47,06
mai	49,61	-	49,30	-	46,97	-	44,27	-	-	115,97	43,22	36,85
jun	48,34	-	39,94	-	93,64	-	64,37	-	-	72,15	45,95	53,47
jul	22,72	-	24,93	-	97,93	-	34,45	-	-	32,41	52,80	35,14
aug	36,58	-	40,50	-	106,11	-	44,48	-	-	51,45	35,70	43,68
sep	28,97	-	29,06	66,26	38,87	-	26,05	-	-	46,31	28,40	32,57
oct	32,48	-	31,99	40,43	48,18	-	32,32	68,16	-	50,27	36,20	43,02
nov	53,44	-	47,69	38,00	38,58	-	41,28	69,75	-	84,75	31,83	62,54
dec	45,79	-	48,44	88,39	30,82	-	26,87	81,84	-	62,73	22,14	72,32
1992 jan	31,20	-	-	94,48	31,53	-	37,99	71,01	-	50,06	32,84	50,39
feb	-	-	-	74,92	27,88	-	33,75	53,83	-	90,41	24,89	49,05
mar	-	-	-	60,63	28,18	-	38,29	53,61	-	156,93	19,62	49,84
apr	38,20	-	-	-	34,15	-	29,50	-	-	80,26	22,81	44,00
mai	31,73	-	32,36	-	33,44	-	50,24	-	-	65,71	17,05	31,91
jun	24,11	-	23,72	-	81,38	-	43,45	-	-	41,55	48,71	28,10
jul	25,35	-	26,83	-	109,48	-	38,23	-	-	45,16	53,36	27,26
aug	29,48	-	33,32	-	119,38	-	30,47	-	-	40,55	72,65	30,38
sep	46,62	-	55,18	45,01	40,77	-	32,58	-	-	-	68,25	37,12

Tierische Erzeugnisse

Animal products

Produits animaux

A.01 CALVES

Prices per 100 kg live weight - excl. VAT

A.01 KALBER

Preise je 100 kg Lebendgewicht - ohne MwSt.

A.01 VEAUX

Prix par 100 kg de poids vif - hors TVA

	B	DK	D	GR	E	F	IRL	I	L	NL	P	UK
<i>Landeswährung / National currency / Monnaie nationale</i>												
1990	12178,0	1227,00	619,70	37200	31763	2123,00	-	438448	14387,0	571,00	45250	-
1991	11816,0	1167,00	560,70	39420	33018	1964,00	-	428680	14104,0	563,00	45395	-
1991 jan	11960,0	1177,00	582,60	36172	34357	2065,00	-	443409	14070,0	539,00	44087	-
feb	11675,0	1211,00	557,70	36213	34095	2015,00	-	414255	14070,0	516,00	44766	-
mar	11938,0	1194,00	543,10	36315	34435	1968,00	-	404542	13470,0	506,00	44811	-
apr	11088,0	1175,00	520,50	36556	34303	1945,00	-	401682	14670,0	478,00	45287	-
mai	11230,0	1168,00	530,30	36716	33521	1967,00	-	405590	14670,0	539,00	45301	-
jun	11325,0	1153,00	544,80	37132	32134	1811,00	-	407660	14670,0	492,00	45495	-
jul	10950,0	1135,00	547,70	39757	32165	1711,00	-	412882	14670,0	497,00	45654	-
aug	11840,0	1160,00	545,60	42549	32416	1734,00	-	426873	14670,0	553,00	46558	-
sep	12225,0	1168,00	556,30	40920	32662	1872,00	-	433864	14070,0	605,00	46497	-
oct	12570,0	1160,00	575,40	43723	33181	2082,00	-	454364	14070,0	643,00	45649	-
nov	12963,0	1154,00	595,40	43796	32230	2099,00	-	472618	13470,0	686,00	45185	-
dec	13125,0	1150,00	629,00	43846	31447	2086,00	-	466418	13170,0	681,00	44960	-
1992 jan	12610,0	1142,00	621,40	44618	31516	2023,00	-	453646	13170,0	625,00	44267	-
feb	11800,0	1150,00	599,70	45505	30730	1957,00	-	440906	13170,0	587,00	44625	-
mar	12050,0	1148,00	595,00	46180	29359	1989,00	-	427741	13170,0	606,00	45000	-
apr	12170,0	1123,00	586,30	46968	29385	2049,00	-	439896	13170,0	587,00	45250	-
mai	12413,0	1106,00	580,10	47530	29901	1971,00	-	439178	13170,0	601,00	45375	-
jun	12713,0	1090,00	589,30	47891	29286	1823,00	-	-	13470,0	606,00	45417	-
jul	12925,0	1076,00	605,50	47999	29048	1793,00	-	-	13470,0	629,00	45417	-
aug	12900,0	1091,00	610,10	48021	30409	1789,00	-	-	13770,0	-	45417	-
sep	13488,0	1103,00	639,50	48644	31367	1968,00	-	-	13770,0	-	45646	-
<i>ECU</i>												
1990	287,05	156,18	301,98	184,70	245,62	307,05	-	288,08	339,11	246,96	249,85	-
1991	279,85	147,56	273,41	175,03	257,01	281,64	-	279,59	334,03	243,62	254,15	-
1991 jan	283,33	149,22	284,36	166,82	266,08	296,71	-	287,90	333,31	233,35	241,59	-
feb	276,86	153,65	272,26	165,02	266,05	288,99	-	269,42	333,65	223,52	248,43	-
mar	268,17	151,50	264,62	164,06	269,80	281,73	-	264,29	318,60	218,72	250,24	-
apr	261,45	148,84	252,40	163,54	269,47	279,09	-	262,86	345,91	205,72	252,95	-
mai	265,18	148,27	257,59	163,06	263,04	281,81	-	265,42	346,41	232,38	253,05	-
jun	267,80	145,65	265,15	165,36	250,74	259,81	-	266,86	346,89	212,56	252,86	-
jul	258,93	142,89	266,61	176,87	249,98	245,40	-	269,88	346,90	214,74	257,45	-
aug	268,40	146,18	265,84	187,84	252,91	248,62	-	278,22	347,21	239,09	264,60	-
sep	289,46	147,58	271,34	179,89	253,90	268,27	-	283,02	333,15	261,86	264,07	-
oct	298,14	146,68	281,00	191,55	256,98	298,26	-	296,76	333,71	278,67	259,25	-
nov	308,19	145,54	291,59	189,48	249,57	300,84	-	307,28	320,24	298,13	253,76	-
dec	312,77	145,06	308,80	187,74	241,92	299,70	-	302,76	313,85	296,66	248,80	-
1992 jan	300,21	144,26	304,66	189,55	243,88	290,79	-	295,07	313,55	272,09	250,62	-
feb	280,45	145,12	293,33	192,75	239,28	281,23	-	287,05	313,01	255,14	253,69	-
mar	286,53	144,78	291,14	195,45	227,67	286,69	-	278,52	313,16	263,43	255,69	-
apr	288,86	141,53	286,32	196,19	227,87	295,86	-	285,29	312,59	254,65	258,60	-
mai	293,52	139,36	282,29	195,30	232,76	285,31	-	283,91	311,42	259,80	265,25	-
jun	301,18	138,00	287,32	192,62	226,99	264,05	-	-	319,11	262,27	266,48	-
jul	307,19	136,87	296,46	191,60	223,49	260,14	-	-	320,15	273,11	262,66	-
aug	307,78	139,01	299,90	190,89	232,71	259,20	-	-	328,54	-	258,78	-
sep	326,34	142,07	319,00	192,93	232,51	288,50	-	-	333,16	-	258,55	-

A.02 YOUNG CATTLE

Prices per 100 kg live weight - excl. VAT

A.02 JUNGRINDER

Preise je 100 kg Lebendgewicht - ohne MwSt.

A.02 JEUNES BOVINS

Prix par 100 kg de poids vif - hors TVA

	B	DK	D	GR	E	F	IRL	I	L	NL	P	UK
<i>Landeswährung / National currency / Monnaie nationale</i>												
1990	7952,0	1229,00	373,90	-	26902	1279,48	119,78	352112	9871,0	432,00	72994	-
1991	6949,0	1167,00	348,50	-	26903	1239,36	115,62	351230	8814,0	406,00	68718	-
1991 jan	7110,0	1177,00	363,40	-	27954	1253,38	116,48	353318	-	414,00	71589	-
feb	7125,0	1211,00	362,40	-	28822	1293,40	120,47	353727	-	423,00	72422	-
mar	7092,0	1194,00	358,80	-	28535	1277,16	119,78	354182	-	425,00	72365	-
apr	7093,0	1175,00	352,90	-	28047	1247,58	123,59	354000	-	423,00	71072	-
mai	7125,0	1168,00	346,20	-	27209	1252,80	124,30	351964	-	417,00	69467	-
jun	7058,0	1153,00	341,60	-	26449	1201,76	114,85	351536	-	409,00	67104	-
jul	6813,0	1135,00	335,70	-	26285	1195,38	109,82	350327	-	392,00	66931	-
aug	6725,0	1160,00	338,40	-	26043	1222,06	108,52	348655	-	389,00	66534	-
sep	6733,0	1168,00	340,00	-	26459	1221,48	109,13	348491	8924,0	389,00	66120	-
oct	6767,0	1160,00	346,50	-	26269	1233,66	110,10	348018	8855,0	386,00	66858	-
nov	6854,0	1154,00	348,00	-	25810	1237,72	109,92	349464	8910,0	392,00	67208	-
dec	6890,0	1150,00	347,60	-	25869	1235,98	111,83	351077	8030,0	400,00	67519	-
1992 jan	6975,0	1142,00	354,80	-	25682	1241,20	117,36	353290	9002,0	409,00	68722	-
feb	7125,0	1150,00	351,60	-	25526	1234,82	119,73	352525	-	420,00	68225	-
mar	7157,0	1148,00	352,50	-	24664	1230,18	120,45	351340	8580,0	423,00	67415	-
apr	7167,0	1123,00	365,50	-	24346	1231,92	121,79	352555	8763,0	417,00	67738	-
mai	7317,0	1106,00	354,00	-	24411	1223,80	120,50	352090	-	412,00	67630	-
jun	7313,0	1090,00	350,80	-	24154	1195,96	118,75	-	7821,0	406,00	67219	-
jul	7272,0	1076,00	351,90	-	24648	1111,32	115,06	-	8525,0	406,00	65810	-
aug	7309,0	1091,00	351,40	-	24687	1214,52	113,60	-	7874,0	412,00	65623	-
sep	7360,0	1103,00	353,90	-	25568	1250,46	112,11	-	8360,0	-	64560	-
<i>ECU</i>												
1990	187,44	156,43	182,20	-	208,03	185,05	156,01	231,36	232,67	186,84	408,04	-
1991	164,58	147,56	169,94	-	209,41	177,73	150,58	229,08	208,75	175,68	384,73	-
1991 jan	168,43	149,22	177,37	-	216,49	180,09	151,71	229,40	-	179,24	392,30	-
feb	168,96	153,65	176,92	-	224,91	185,50	156,49	230,05	-	183,24	401,91	-
mar	167,74	151,50	174,82	-	223,57	182,84	155,51	231,39	-	183,71	404,12	-
apr	167,25	148,84	171,12	-	220,32	179,01	160,25	231,66	-	182,05	396,98	-
mai	168,24	148,27	168,16	-	213,51	179,49	161,61	230,33	-	179,78	388,04	-
jun	166,90	145,65	166,25	-	206,38	172,41	149,53	230,12	-	176,70	372,96	-
jul	161,11	142,89	163,41	-	204,28	171,45	142,99	228,99	-	169,37	377,43	-
aug	159,17	146,18	164,89	-	203,19	175,22	141,38	227,24	-	168,19	378,13	-
sep	159,42	147,58	165,84	-	205,68	175,04	142,29	227,33	211,30	168,37	375,52	-
oct	160,50	146,68	169,22	-	203,45	176,73	143,78	227,30	210,02	167,29	379,70	-
nov	162,95	145,54	170,43	-	199,86	177,40	143,76	227,21	211,83	170,36	377,45	-
dec	164,19	145,06	170,65	-	199,01	177,57	146,22	227,89	191,36	174,25	373,64	-
1992 jan	166,06	144,26	173,95	-	198,73	178,41	153,17	229,79	214,32	178,05	389,08	-
feb	169,34	145,12	171,98	-	198,76	177,45	156,30	229,51	-	182,55	387,85	-
mar	170,18	144,78	172,48	-	191,26	177,31	157,23	228,78	204,02	183,88	383,05	-
apr	170,11	141,53	178,49	-	188,79	177,88	158,54	228,64	207,99	180,90	387,12	-
mai	173,02	139,36	172,27	-	190,03	177,15	156,66	227,61	-	178,10	395,35	-
jun	173,25	138,00	171,04	-	187,21	173,23	154,61	-	185,28	175,71	394,40	-
jul	172,84	136,87	172,29	-	189,63	161,24	150,17	-	202,62	176,28	380,60	-
aug	174,39	139,01	172,73	-	188,92	175,96	148,20	-	187,87	179,64	373,91	-
sep	178,07	142,07	176,53	-	189,52	183,31	147,56	-	202,27	-	365,68	-

A.03 HEIFERS

Prices per 100 kg live weight - excl. VAT

A.03 FAERSEN

Preise je 100 kg Lebendgewicht - ohne MwSt.

A.03 GENISSES

Prix par 100 kg de poids vif - hors TVA

	B	DK	D	GR	E	F	IRL	I	L	NL	P	UK
Landeswahrung / National currency / Monnaie nationale												
1990	6431,0	1215,00	350,10	-	-	1348,48	111,43	289792	8363,0	392,00	69678	102,95
1991	4772,0	1027,00	310,00	-	-	1174,32	105,71	297846	8161,0	333,00	69309	103,84
1991 jan	5180,0	985,00	313,70	-	-	1213,52	105,33	298000	8039,0	316,00	68011	103,76
feb	4750,0	1040,00	312,00	-	-	1212,96	106,07	301900	8314,0	322,00	68128	104,70
mar	4700,0	1055,00	308,70	-	-	1218,56	106,46	305000	8040,0	327,00	67259	104,35
apr	4720,0	1054,00	305,40	-	-	1222,48	107,31	305000	8025,0	333,00	65752	107,03
mai	4975,0	1048,00	306,40	-	-	1262,24	109,30	308000	8016,0	347,00	63315	108,32
jun	4875,0	1043,00	304,20	-	-	1188,88	103,26	298750	8195,0	341,00	62057	107,66
jul	4650,0	1023,00	304,40	-	-	1148,00	102,33	288750	8543,0	344,00	62334	104,54
aug	4650,0	1029,00	310,50	-	-	1143,52	101,25	293750	8094,0	338,00	61893	102,45
sep	4650,0	1031,00	312,50	-	-	1134,56	102,53	293750	8325,0	330,00	62206	109,67
oct	4690,0	1013,00	313,80	-	-	1142,52	101,52	293750	8201,0	336,00	62773	100,19
nov	4725,0	1004,00	312,60	-	-	1114,96	103,48	293750	8223,0	333,00	63255	100,93
dec	4700,0	1000,00	311,50	-	-	1093,12	104,26	293750	8012,0	336,00	62117	105,29
1992 jan	4725,0	994,00	313,20	-	-	1002,00	104,27	293000	7796,0	338,00	63205	104,29
feb	4825,0	1000,00	313,00	-	-	1117,76	105,08	293000	7836,0	341,00	63024	104,13
mar	4960,0	1013,00	313,80	-	-	1144,08	104,84	293000	8096,0	352,00	62889	110,19
apr	5200,0	1019,00	316,20	-	-	1177,12	107,80	301500	7843,0	355,00	62934	107,28
mai	5550,0	1030,00	315,20	-	-	1211,84	107,41	301500	7920,0	363,00	62577	106,28
jun	5680,0	1028,00	316,20	-	-	1198,40	105,83	-	8032,0	360,00	62420	107,93
jul	5767,0	1020,00	320,50	-	-	1228,08	105,62	-	8180,0	360,00	62026	107,27
aug	5800,0	1031,00	319,20	-	-	1263,92	106,22	-	7574,0	366,00	61214	107,88
sep	5950,0	1058,00	326,70	-	-	1289,12	102,39	-	7928,0	-	60280	106,92
ECU												
1990	151,58	154,65	170,60	-	-	195,03	145,13	190,41	197,12	169,54	384,73	144,22
1991	113,02	129,86	151,16	-	-	168,40	137,68	194,26	193,28	144,10	357,80	143,13
1991 jan	122,71	124,87	153,11	-	-	174,36	137,19	193,49	190,44	136,81	372,70	147,84
feb	112,64	131,95	152,31	-	-	173,96	137,78	196,35	197,16	139,48	378,08	148,68
mar	111,17	133,87	150,41	-	-	174,45	138,22	199,26	190,17	141,35	375,60	149,02
apr	111,29	133,51	148,09	-	-	175,41	139,14	199,59	189,22	143,31	367,26	154,66
mai	117,48	133,03	148,83	-	-	180,84	142,11	201,56	189,28	149,60	353,68	155,92
jun	115,28	131,75	148,05	-	-	170,56	134,44	195,57	193,78	147,32	344,90	154,04
jul	109,96	128,79	148,17	-	-	164,65	133,24	188,74	202,02	148,63	351,51	149,96
aug	110,06	129,67	151,29	-	-	163,96	131,91	191,46	191,57	146,14	351,75	146,56
sep	110,10	130,27	152,42	-	-	162,59	133,69	191,62	197,12	142,83	353,29	156,55
oct	111,24	128,09	153,25	-	-	163,67	132,57	191,86	194,51	145,62	356,50	142,42
nov	112,33	126,62	153,09	-	-	159,80	135,34	190,99	195,50	144,72	355,25	142,62
dec	112,00	126,14	152,93	-	-	157,05	136,32	190,68	190,93	146,37	343,75	147,66
1992 jan	112,49	125,57	153,55	-	-	144,03	136,09	190,58	185,60	147,14	357,84	146,03
feb	114,67	126,19	153,10	-	-	160,63	137,18	190,76	186,23	148,22	358,28	146,55
mar	117,94	127,76	153,55	-	-	164,90	136,85	190,79	192,51	153,01	357,33	154,44
apr	123,42	128,42	154,42	-	-	169,97	140,32	195,53	186,16	154,00	359,67	151,67
mai	131,24	129,78	153,38	-	-	175,42	139,64	194,91	187,28	156,92	365,81	151,83
jun	134,56	130,15	154,17	-	-	173,58	137,79	-	190,28	155,81	366,25	153,55
jul	137,07	129,75	156,92	-	-	178,18	137,85	-	194,42	156,31	358,72	150,20
aug	138,38	131,36	156,91	-	-	183,12	138,57	-	180,71	159,58	348,79	149,30
sep	143,96	136,28	162,96	-	-	188,98	134,77	-	191,82	-	341,43	142,87

A.04 BULLOCKS

Prices per 100 kg live weight - excl. VAT

A.04 OCHSEN

Preise je 100 kg Lebendgewicht - ohne MwSt.

A.04 BOEUFS

Prix par 100 kg de poids vif - hors TVA

	B	DK	D	GR	E	F	IRL	I	L	NL	P	UK
<i>Landeswährung / National currency / Monnaie nationale</i>												
1990	7262,0	1264,00	-	-	-	1319,36	118,57	317392	8451,0	410,00	-	108,94
1991	6709,0	1180,00	-	-	-	1219,68	114,68	303667	8298,0	-	-	110,58
1991 jan	6710,0	1190,00	-	-	-	1260,00	114,98	303750	8242,0	-	-	110,24
feb	6800,0	1197,00	-	-	-	1265,04	120,08	303750	7920,0	-	-	111,18
mar	6750,0	1198,00	-	-	-	1266,16	119,28	306750	8319,0	-	-	111,13
apr	6750,0	1195,00	-	-	-	1252,72	122,66	308750	8132,0	-	-	114,11
mai	6750,0	1195,00	-	-	-	1278,48	124,90	308750	8397,0	-	-	116,14
jun	6825,0	1188,00	-	-	-	1244,32	114,83	301750	8140,0	-	-	115,52
jul	6750,0	1165,00	-	-	-	1211,84	108,92	301750	8085,0	-	-	110,74
aug	6700,0	1167,00	-	-	-	1195,04	107,55	301750	8580,0	-	-	108,62
sep	6650,0	1172,00	-	-	-	1175,44	107,37	301750	-	-	-	105,69
oct	6650,0	1168,00	-	-	-	1179,92	108,66	301750	8443,0	-	-	107,13
nov	6625,0	1165,00	-	-	-	1173,20	109,54	301750	8443,0	-	-	108,03
dec	6550,0	1165,00	-	-	-	1168,16	111,37	301750	-	-	-	110,06
1992 jan	6600,0	1157,00	-	-	-	1211,28	116,53	-	8030,0	-	-	109,43
feb	6750,0	1155,00	-	-	-	1209,04	116,70	-	7205,0	-	-	108,83
mar	6750,0	1155,00	-	-	-	1214,64	118,55	-	7810,0	-	-	109,94
apr	6750,0	1155,00	-	-	-	1222,48	120,45	-	7838,0	-	-	111,44
mai	6750,0	1155,00	-	-	-	1232,00	120,91	-	7847,0	-	-	109,79
jun	6750,0	1153,00	-	-	-	1210,72	117,76	-	7590,0	-	-	111,79
jul	6750,0	1145,00	-	-	-	1223,04	113,38	-	8305,0	-	-	111,80
aug	6750,0	1145,00	-	-	-	1235,36	113,55	-	7722,0	-	-	111,51
sep	6750,0	1145,00	-	-	-	1238,16	111,06	-	7847,0	-	-	110,22
<i>ECU</i>												
1990	171,17	160,89	-	-	-	190,82	154,43	208,54	199,20	177,32	-	152,61
1991	158,89	149,21	-	-	-	174,91	149,36	198,06	196,53	-	-	157,74
1991 jan	158,96	150,86	-	-	-	181,04	149,76	197,22	195,25	-	-	157,07
feb	161,25	151,87	-	-	-	181,43	155,98	197,55	187,81	-	-	157,88
mar	159,65	152,01	-	-	-	181,26	154,86	200,40	196,76	-	-	158,70
apr	159,16	151,37	-	-	-	179,75	159,05	202,04	191,75	-	-	164,89
mai	159,39	151,69	-	-	-	183,17	162,39	202,05	198,28	-	-	167,17
jun	161,39	150,07	-	-	-	178,51	149,50	197,53	192,48	-	-	165,28
jul	159,62	146,67	-	-	-	173,81	141,82	197,24	191,19	-	-	158,85
aug	158,58	147,07	-	-	-	171,35	140,12	196,67	203,07	-	-	155,39
sep	157,46	148,09	-	-	-	168,45	140,00	196,84	-	-	-	150,86
oct	157,73	147,69	-	-	-	169,03	141,90	197,08	200,25	-	-	152,29
nov	157,51	146,92	-	-	-	168,15	143,27	196,19	200,73	-	-	152,66
dec	156,09	146,95	-	-	-	167,83	145,62	195,87	-	-	-	154,35
1992 jan	157,13	146,16	-	-	-	174,11	152,09	-	191,18	-	-	153,22
feb	160,42	145,75	-	-	-	173,75	152,35	-	171,24	-	-	153,17
mar	160,51	145,67	-	-	-	175,07	154,75	-	185,71	-	-	154,09
apr	160,21	145,56	-	-	-	176,52	156,79	-	186,04	-	-	157,55
mai	159,61	145,53	-	-	-	178,33	157,19	-	185,55	-	-	156,84
jun	159,91	145,97	-	-	-	175,37	153,32	-	179,81	-	-	159,04
jul	160,43	145,65	-	-	-	177,45	147,97	-	197,39	-	-	156,54
aug	161,05	145,89	-	-	-	178,98	148,14	-	184,24	-	-	154,33
sep	163,31	147,48	-	-	-	181,51	146,18	-	189,86	-	-	147,28

A.05 COWS A (1ST QUALITY)

Prices per 100 kg live weight - excl. VAT

A.05 KUEHE A (1.QUALITAET)

Preise je 100 kg Lebendgewicht - ohne MwSt.

A.05 VACHES A (1ERE QUALITE)

Prix par 100 kg de poids vif - hors TVA

	B	DK	D	GR	E	F	IRL	I	L	NL	P	UK
<i>Landeswährung / National currency / Monnaie nationale</i>												
1990	5260,0	1078,00	290,50	-	21649	1227,42	90,86	378685	6519,0	378,00	-	82,70
1991	4821,0	903,00	247,20	-	20818	1074,06	85,19	322388	5909,0	321,00	-	79,60
1991 jan	4300,0	856,00	230,90	-	21895	1057,86	83,30	330000	5919,0	305,00	-	74,00
feb	4300,0	872,00	227,20	-	21473	1051,38	83,98	320000	5953,0	311,00	-	77,80
mar	4513,0	895,00	228,60	-	21648	1062,72	87,28	327500	5913,0	316,00	-	80,60
apr	4870,0	903,00	242,00	-	21449	1089,18	88,74	327500	5856,0	321,00	-	84,10
mai	5225,0	918,00	256,50	-	20957	1148,58	90,60	322500	6040,0	335,00	-	85,40
jun	5163,0	933,00	253,20	-	20216	1075,68	85,59	303750	5864,0	329,00	-	83,30
jul	4888,0	900,00	255,20	-	19818	1076,76	85,97	308650	6021,0	332,00	-	80,90
aug	5000,0	915,00	259,10	-	20130	1099,44	84,42	297750	5810,0	327,00	-	80,40
sep	5025,0	923,00	256,00	-	20749	1091,88	85,22	332750	5986,0	319,00	-	77,60
oct	4970,0	910,00	257,90	-	20724	1091,88	79,28	332750	5812,0	324,00	-	76,50
nov	4800,0	912,00	251,70	-	20502	1049,76	81,69	332750	5876,0	321,00	-	75,40
dec	4800,0	897,00	247,70	-	21026	1010,34	78,74	332750	5811,0	324,00	-	78,10
1992 jan	4863,0	889,00	252,90	-	20295	1035,72	83,85	332700	5703,0	326,00	-	79,80
feb	4825,0	900,00	256,10	-	20006	1031,94	83,98	340250	5697,0	329,00	-	82,10
mar	4900,0	931,00	256,20	-	19563	1073,52	85,54	344000	5823,0	339,00	-	84,80
apr	5225,0	951,00	270,10	-	19982	1109,16	87,98	346500	5924,0	342,00	-	86,90
mai	5550,0	968,00	284,90	-	20146	1145,34	90,97	346500	6178,0	350,00	-	88,80
jun	5580,0	962,00	290,40	-	19540	1127,52	91,76	-	6205,0	347,00	-	88,40
jul	5667,0	943,00	299,40	-	20052	1161,54	90,51	-	6174,0	347,00	-	87,60
aug	5775,0	972,00	302,40	-	19217	1195,56	92,90	-	6262,0	352,00	-	90,90
sep	5900,0	999,00	308,50	-	20088	1220,40	90,91	-	6239,0	-	-	91,50
<i>ECU</i>												
1990	123,98	137,21	141,56	-	167,41	177,52	118,34	248,82	153,66	163,48	-	115,85
1991	114,18	114,18	120,54	-	162,05	154,02	110,95	210,27	139,95	138,90	-	113,55
1991 jan	101,87	108,52	112,70	-	165,69	152,00	108,50	214,26	140,22	132,05	-	105,43
feb	101,97	110,64	110,92	-	167,56	150,79	109,09	208,12	141,17	134,72	-	110,48
mar	106,74	113,56	111,38	-	169,61	152,14	113,32	213,95	139,86	136,59	-	115,10
apr	114,83	114,38	117,35	-	168,49	156,29	115,06	214,31	138,08	138,15	-	121,52
mai	123,38	116,53	124,59	-	164,45	164,56	117,79	211,05	142,62	144,43	-	122,93
jun	122,09	117,86	123,23	-	157,74	154,32	111,44	198,84	138,66	142,14	-	119,18
jul	115,59	113,31	124,22	-	154,02	154,43	111,94	201,75	142,38	143,45	-	116,05
aug	118,34	115,31	126,25	-	157,05	157,64	109,98	194,06	137,51	141,38	-	115,02
sep	118,98	116,63	124,86	-	161,30	156,47	111,12	217,06	141,74	138,07	-	110,77
oct	117,88	115,07	125,95	-	160,51	156,42	103,53	217,33	137,85	140,42	-	108,75
nov	114,12	115,02	123,27	-	158,76	150,46	106,84	216,35	139,70	139,50	-	106,55
dec	114,39	113,15	121,61	-	161,75	145,16	102,95	215,99	138,48	141,14	-	109,53
1992 jan	115,78	112,30	123,99	-	157,05	148,87	109,44	216,40	135,78	141,92	-	111,73
feb	114,67	113,57	125,27	-	155,78	148,30	109,63	221,52	135,40	143,00	-	115,55
mar	116,52	117,42	125,36	-	151,70	154,73	111,66	224,00	138,46	147,36	-	118,86
apr	124,02	119,85	131,90	-	154,95	160,15	114,52	224,72	140,61	148,37	-	122,85
mai	131,24	121,97	138,64	-	156,82	165,79	118,27	224,00	146,09	151,30	-	126,86
jun	132,19	121,79	141,59	-	151,45	163,32	119,47	-	147,00	150,18	-	125,76
jul	134,69	119,95	146,59	-	154,27	163,53	118,13	-	146,74	150,67	-	122,66
aug	137,79	123,85	148,65	-	147,06	173,22	121,20	-	149,40	153,48	-	125,80
sep	142,75	128,68	153,89	-	148,90	178,90	119,66	-	150,95	-	-	122,27

A.06 COWS B (2ND QUALITY)

Prices per 100 kg live weight - excl. VAT

A.06 KUEHE B (2.QUALITAET)

Preise je 100 kg Lebendgewicht - ohne MwSt.

A.06 VACHES B (2EME QUALITE)

Prix par 100 kg de poids vif - hors TVA

	B	DK	D	GR	E	F	IRL	I	L	NL	P	UK
<i>Landeswährung / National currency / Monnaie nationale</i>												
1990	4634,0	1101,00	265,20	24337	16473	989,04	75,29	158417	5685,0	305,00	-	73,60
1991	4108,0	926,00	220,80	26618	15017	868,40	68,34	166521	4826,0	-	-	70,50
1991 jan	3680,0	878,00	203,80	25180	15257	783,12	65,57	155250	4851,0	-	-	63,90
feb	3650,0	897,00	201,30	25340	15983	808,08	66,54	160000	4815,0	-	-	69,00
mar	3800,0	920,00	203,20	25235	15563	863,72	69,33	161250	4704,0	-	-	72,00
apr	4150,0	928,00	216,40	25292	15656	903,24	74,55	165000	5002,0	-	-	75,50
mai	4525,0	943,00	231,20	25497	15518	951,60	74,60	170500	5120,0	-	-	76,50
jun	4350,0	958,00	230,10	25643	14907	911,04	70,70	172500	4970,0	-	-	75,00
jul	4050,0	925,00	230,80	27167	14737	912,08	72,35	170000	4961,0	-	-	73,00
aug	4200,0	940,00	233,90	25854	14701	915,20	65,83	168750	4731,0	-	-	72,00
sep	4250,0	947,00	227,90	27680	14860	890,24	66,82	168750	4695,0	-	-	69,50
oct	4290,0	932,00	228,80	28442	14745	881,40	61,02	168750	4742,0	-	-	67,70
nov	4200,0	933,00	223,20	27859	14564	827,84	62,28	168750	4673,0	-	-	66,30
dec	4150,0	920,00	218,90	28592	14129	802,88	60,82	168750	4646,0	-	-	68,50
1992 jan	4238,0	913,00	225,10	28711	13735	834,08	63,38	170500	4594,0	-	-	71,20
feb	4250,0	926,00	226,20	29296	14411	865,80	68,85	170800	4736,0	-	-	74,20
mar	4350,0	954,00	231,20	30006	14368	913,12	71,12	180000	5015,0	-	-	76,60
apr	4675,0	971,00	248,10	30886	14509	951,60	72,90	181450	5163,0	-	-	78,90
mai	5000,0	993,00	262,80	31343	14414	988,52	74,20	186250	5421,0	-	-	80,50
jun	5030,0	987,00	266,80	31781	13123	980,72	80,04	-	5448,0	-	-	80,40
jul	5067,0	963,00	274,60	31737	13535	999,44	79,01	-	5467,0	-	-	79,30
aug	5175,0	992,00	275,60	32511	13896	1009,32	78,32	-	5470,0	-	-	82,00
sep	5300,0	1024,00	281,00	33146	14440	1012,44	75,10	-	5539,0	-	-	82,40
<i>ECU</i>												
1990	109,23	140,14	129,23	120,83	127,39	143,05	98,06	104,09	134,00	131,91	-	103,10
1991	97,29	117,09	107,67	118,19	116,89	124,53	89,01	108,61	114,30	-	-	100,57
1991 jan	87,18	111,31	99,47	116,13	118,16	112,52	85,40	100,80	114,92	-	-	91,04
feb	86,56	113,81	98,27	115,47	124,72	115,90	86,43	104,06	114,18	-	-	97,98
mar	89,88	116,74	99,01	114,00	121,94	123,65	90,01	105,34	111,26	-	-	102,82
apr	97,85	117,55	104,93	113,15	122,99	129,60	96,67	107,98	117,94	-	-	109,10
mai	106,85	119,70	112,30	113,24	121,77	136,34	96,99	111,58	120,90	-	-	110,11
jun	102,86	121,02	111,99	114,20	116,32	130,70	92,05	112,92	117,52	-	-	107,31
jul	95,77	116,45	112,35	120,86	114,53	130,81	94,21	111,12	117,31	-	-	104,71
aug	99,41	118,46	113,97	114,14	114,70	131,22	85,76	109,99	111,97	-	-	103,00
sep	100,63	119,66	111,16	121,69	115,52	127,58	87,13	110,08	111,17	-	-	99,21
oct	101,75	117,85	111,74	124,61	114,20	126,27	79,68	110,21	112,47	-	-	96,24
nov	99,85	117,66	109,31	120,53	112,78	118,65	81,46	109,72	111,10	-	-	93,69
dec	98,90	116,05	107,47	122,43	108,69	115,35	79,52	109,54	110,72	-	-	96,06
1992 jan	100,90	115,33	110,36	121,98	106,28	119,89	82,72	110,90	109,37	-	-	99,69
feb	101,01	116,85	110,64	124,09	112,21	124,42	89,88	111,20	112,56	-	-	104,43
mar	103,44	120,32	113,13	126,99	111,42	131,61	92,84	117,21	119,25	-	-	107,36
apr	110,96	122,38	121,16	129,01	112,51	137,40	94,89	117,68	122,54	-	-	111,54
mai	118,23	125,12	127,89	128,79	112,20	143,09	96,47	120,40	128,19	-	-	115,00
jun	119,16	124,96	130,08	127,82	101,71	142,05	104,21	-	129,07	-	-	114,38
jul	120,43	122,49	134,45	126,69	104,13	145,01	103,12	-	129,94	-	-	111,03
aug	123,47	126,39	135,47	129,24	106,34	146,23	102,17	-	130,51	-	-	113,49
sep	128,23	131,90	140,17	131,46	107,04	148,42	98,85	-	134,01	-	-	110,11

A.07 COWS C (3RD QUALITY)

Prices per 100 kg live weight - excl. VAT

A.07 KUEHE C (3.QUALITAET)

Preise je 100 kg Lebendgewicht - ohne MwSt.

A.07 VACHES C (3EME QUALITE)

Prix par 100 kg de poids vif - hors TVA

	B	DK	D	GR	E	F	IRL	I	L	NL	P	UK
<i>Landeswährung / National currency / Monnaie nationale</i>												
1990	3699,0	792,00	229,00	-	-	815,52	54,19	119500	4122,0	259,00	47588	59,50
1991	3268,0	573,00	187,90	-	-	703,20	46,26	123071	3427,0	-	38137	58,20
1991 jan	2850,0	529,00	169,50	-	-	640,80	40,98	105500	3697,0	-	41880	52,80
feb	2850,0	545,00	173,50	-	-	672,48	46,10	119750	3173,0	-	41444	58,00
mar	3025,0	568,00	175,80	-	-	725,28	45,46	114050	3272,0	-	39570	57,50
apr	3230,0	576,00	181,40	-	-	752,64	50,00	117800	3746,0	-	39771	63,80
mai	3575,0	591,00	195,60	-	-	784,80	46,23	133000	3559,0	-	39308	64,90
jun	3438,0	613,00	197,40	-	-	741,60	47,46	134350	3495,0	-	37163	62,80
jul	3300,0	588,00	197,50	-	-	741,60	43,40	131850	3638,0	-	35834	62,60
aug	3450,0	599,00	200,40	-	-	728,64	40,09	125000	3203,0	-	35461	61,00
sep	3450,0	594,00	193,30	-	-	692,16	45,47	125000	3320,0	-	35731	57,30
oct	3400,0	574,00	194,40	-	-	690,24	42,81	125250	3404,0	-	36203	55,90
nov	3350,0	560,00	189,30	-	-	647,52	40,33	125650	3417,0	-	38267	63,20
dec	3300,0	545,00	187,20	-	-	646,08	41,34	125650	3518,0	-	37025	56,30
1992 jan	3325,0	540,00	194,20	-	-	691,68	40,66	133600	3247,0	-	33218	60,90
feb	3350,0	554,00	196,90	-	-	737,28	43,94	139050	3767,0	-	32606	64,40
mar	3390,0	582,00	203,30	-	-	784,32	47,95	148500	3879,0	-	32710	67,40
apr	3475,0	598,00	214,90	-	-	815,52	45,74	152450	3678,0	-	31649	69,40
mai	3700,0	624,00	229,10	-	-	838,08	48,89	157500	4335,0	-	31483	70,30
jun	3800,0	621,00	230,80	-	-	825,60	54,17	-	4290,0	-	33525	69,40
jul	3800,0	589,00	237,70	-	-	842,88	46,80	-	4091,0	-	32461	66,70
aug	3800,0	616,00	232,70	-	-	852,00	43,04	-	4036,0	-	31658	68,60
sep	3800,0	646,00	235,10	-	-	844,80	47,18	-	4240,0	-	30927	68,30
<i>ECU</i>												
1990	87,19	100,81	111,59	-	-	117,95	70,58	78,52	97,16	112,02	262,48	83,85
1991	77,40	72,45	91,62	-	-	100,84	60,25	80,27	81,16	-	213,52	83,02
1991 jan	67,52	67,06	82,73	-	-	92,07	53,38	68,50	87,58	-	229,50	75,23
feb	67,58	69,15	84,70	-	-	96,45	59,88	73,98	75,24	-	230,00	82,36
mar	71,55	72,07	85,66	-	-	103,83	59,02	74,51	77,39	-	220,98	82,11
apr	76,16	72,96	87,96	-	-	108,00	64,83	77,09	88,33	-	222,14	92,19
mai	84,42	75,02	95,01	-	-	112,44	60,11	87,04	84,04	-	219,58	93,42
jun	81,30	77,43	96,07	-	-	106,39	61,79	87,95	82,64	-	206,55	89,85
jul	78,04	74,03	96,14	-	-	106,36	56,51	86,18	86,03	-	202,07	89,80
aug	81,66	75,49	97,65	-	-	104,47	52,23	81,47	75,81	-	201,53	87,27
sep	81,69	75,06	94,28	-	-	99,19	59,29	81,54	78,61	-	202,93	81,79
oct	80,64	72,58	94,94	-	-	98,88	55,90	81,80	80,74	-	205,60	79,46
nov	79,64	70,62	92,71	-	-	92,81	52,75	81,69	81,24	-	214,91	89,31
dec	78,64	68,75	91,90	-	-	92,82	54,05	81,56	83,84	-	204,89	78,95
1992 jan	79,16	68,22	95,21	-	-	99,42	53,07	86,90	77,30	-	188,07	85,27
feb	79,62	69,91	96,31	-	-	105,95	57,36	90,53	89,53	-	185,36	90,64
mar	80,61	73,40	99,48	-	-	113,05	62,59	96,70	92,24	-	185,86	94,47
apr	82,48	75,37	104,95	-	-	117,75	59,54	98,87	87,30	-	180,87	98,11
mai	87,49	78,62	111,49	-	-	121,31	63,56	101,82	102,51	-	184,04	100,43
jun	90,02	78,62	112,53	-	-	119,58	70,53	-	101,63	-	196,71	98,73
jul	90,32	74,92	116,38	-	-	122,29	61,08	-	97,23	-	187,73	93,39
aug	90,66	78,49	114,39	-	-	123,44	56,15	-	96,29	-	180,38	94,94
sep	91,94	83,21	117,27	-	-	123,84	62,10	-	102,59	-	175,18	91,27

A.08 CALVES (CARCASSES)

Prices per 100 kg carcass weight - excl. VAT

A.08 KALBER (SCHLACHTKOERPER)

Preise je 100 kg Schlachtkoerpergewicht - ohne MwSt.

A.08 VEAUX (CARCASSES)

Prix par 100 kg de poids carcasse - hors TVA

	B	DK	D	GR	E	F	IRL	I	L	NL	P	UK
<i>Landeswährung / National currency / Monnaie nationale</i>												
1990	20920,0	-	-	-	-	2802,00	-	739914	24528,0	966,00	78184	-
1991	20658,0	-	-	-	-	2822,00	-	731660	24056,0	-	73524	-
1991 jan	21090,0	-	-	-	-	2963,00	-	766500	24000,0	-	76923	-
feb	20925,0	-	-	-	-	2613,00	-	693750	24000,0	-	78259	-
mar	20463,0	-	-	-	-	2375,00	-	666667	23000,0	-	77673	-
apr	20300,0	-	-	-	-	2440,00	-	665417	25000,0	-	76629	-
mai	20540,0	-	-	-	-	2900,00	-	688333	25000,0	-	75114	-
jun	20775,0	-	-	-	-	2738,00	-	692500	25000,0	-	72034	-
jul	20200,0	-	-	-	-	2510,00	-	680500	25000,0	-	71500	-
aug	20000,0	-	-	-	-	2500,00	-	730000	25000,0	-	71045	-
sep	20500,0	-	-	-	-	2938,00	-	773167	24000,0	-	71629	-
oct	20660,0	-	-	-	-	3390,00	-	781500	24000,0	-	71500	-
nov	21188,0	-	-	-	-	3317,00	-	819167	23000,0	-	71500	-
dec	21250,0	-	-	-	-	3180,00	-	822417	22500,0	-	71500	-
1992 jan	21130,0	-	-	-	-	3025,00	-	775867	22500,0	-	71500	-
feb	20825,0	-	-	-	-	2700,00	-	710000	22500,0	-	71649	-
mar	20800,0	-	-	-	-	2910,00	-	705417	22500,0	-	71649	-
apr	20810,0	-	-	-	-	3125,00	-	656667	22500,0	-	71649	-
mai	20900,0	-	-	-	-	3113,00	-	730000	22500,0	-	71649	-
jun	20950,0	-	-	-	-	3163,00	-	-	23000,0	-	71297	-
jul	20950,0	-	-	-	-	3067,00	-	-	23000,0	-	69550	-
aug	20950,0	-	-	-	-	3025,00	-	-	23500,0	-	68951	-
sep	21350,0	-	-	-	-	3410,00	-	-	23500,0	-	68500	-
<i>ECU</i>												
1990	493,10	-	-	-	-	405,26	-	486,16	578,15	417,79	431,70	-
1991	489,26	-	-	-	-	404,68	-	477,20	569,73	-	411,64	-
1991 jan	499,61	-	-	-	-	425,74	-	497,68	568,55	-	421,53	-
feb	496,21	-	-	-	-	374,76	-	451,20	569,13	-	434,31	-
mar	484,00	-	-	-	-	340,00	-	435,53	544,01	-	433,76	-
apr	478,66	-	-	-	-	350,11	-	435,45	589,48	-	428,02	-
mai	485,01	-	-	-	-	415,49	-	450,45	590,33	-	419,59	-
jun	491,26	-	-	-	-	392,79	-	453,33	591,16	-	400,36	-
jul	477,67	-	-	-	-	359,99	-	444,81	591,17	-	403,19	-
aug	473,37	-	-	-	-	358,45	-	475,79	591,71	-	403,77	-
sep	485,40	-	-	-	-	421,03	-	504,35	568,27	-	406,81	-
oct	490,02	-	-	-	-	485,64	-	510,42	569,24	-	406,06	-
nov	503,73	-	-	-	-	475,41	-	532,60	546,81	-	401,55	-
dec	506,39	-	-	-	-	456,87	-	533,84	536,18	-	395,67	-
1992 jan	503,06	-	-	-	-	434,81	-	504,65	535,67	-	404,81	-
feb	494,94	-	-	-	-	388,01	-	462,24	534,75	-	407,32	-
mar	494,60	-	-	-	-	419,44	-	459,33	535,02	-	407,11	-
apr	493,93	-	-	-	-	451,22	-	425,87	534,04	-	409,47	-
mai	494,21	-	-	-	-	450,61	-	471,92	532,04	-	418,85	-
jun	496,31	-	-	-	-	459,15	-	-	544,88	-	418,33	-
jul	497,93	-	-	-	-	444,99	-	-	546,65	-	402,23	-
aug	499,84	-	-	-	-	438,27	-	-	560,69	-	392,87	-
sep	516,56	-	-	-	-	499,89	-	-	568,58	-	387,99	-

A.13 CALVES (A FEW DAYS OLD)

Prices per head - excl. VAT

A.13 KALBER (EINIGE TAGE ALT)

Preise je Stueck - ohne MwSt.

A.13 VEAUX (DE QUELQUES JOURS)

Prix par tete - hors TVA

	B	DK	D	GR	E	F	IRL	I	L	NL	P	UK
<i>Landeswährung / National currency / Monnaie nationale</i>												
1990	7943,0	-	507,00	-	39564	1227,00	-	314400	8687,0	414,00	36000	-
1991	6050,0	-	314,50	-	38344	1186,00	-	270667	8074,0	-	31000	-
1991 jan	5485,0	-	288,75	-	38283	1021,00	-	221875	6939,0	-	33000	-
feb	6250,0	-	286,10	-	39010	997,00	-	227500	6451,0	-	32000	-
mar	5063,0	-	279,00	-	37305	933,00	-	223750	6544,0	-	31000	-
apr	5206,0	-	267,00	-	37118	970,00	-	223750	6765,0	-	32000	-
mai	6134,0	-	295,60	-	38975	1277,00	-	255000	9191,0	-	31000	-
jun	7309,0	-	341,20	-	38688	1586,00	-	255000	10299,0	-	31000	-
jul	6988,0	-	349,20	-	37068	1570,00	-	255000	10327,0	-	30000	-
aug	6503,0	-	344,40	-	37948	1357,00	-	313000	8686,0	-	30000	-
sep	6426,0	-	327,90	-	38644	1166,00	-	317500	8244,0	-	30000	-
oct	6423,0	-	318,30	-	40600	1082,00	-	317500	7606,0	-	30000	-
nov	6469,0	-	331,60	-	40186	1144,00	-	317500	8488,0	-	30000	-
dec	6175,0	-	330,80	-	36078	1124,00	-	320625	8085,0	-	30000	-
1992 jan	6655,0	-	326,30	-	35421	1100,00	-	276250	7334,0	-	29000	-
feb	6184,0	-	335,10	-	40132	1202,00	-	276250	14521,0	-	29000	-
mar	6063,0	-	342,90	-	27866	1192,00	-	279000	7361,0	-	29000	-
apr	6178,0	-	351,80	-	27754	1325,00	-	295000	8875,0	-	28000	-
mai	7384,0	-	382,70	-	28371	1580,00	-	312500	8730,0	-	28000	-
jun	8225,0	-	410,00	-	30170	1674,00	-	-	10705,0	-	27000	-
jul	8181,0	-	407,00	-	29187	1619,00	-	-	10956,0	-	27000	-
aug	8040,0	-	387,20	-	35139	1379,00	-	-	9860,0	-	27000	-
sep	7875,0	-	356,90	-	32232	1201,00	-	-	9048,0	-	26000	-
<i>ECU</i>												
1990	187,22	-	247,06	-	305,95	177,46	-	206,58	204,76	179,05	198,78	-
1991	143,29	-	153,36	-	298,47	170,08	-	176,53	191,22	-	173,56	-
1991 jan	129,94	-	140,94	-	296,48	146,70	-	144,06	164,38	-	180,84	-
feb	148,21	-	139,67	-	304,41	142,99	-	147,96	152,98	-	177,59	-
mar	119,75	-	135,94	-	292,28	133,57	-	146,17	154,78	-	173,12	-
apr	122,75	-	129,47	-	291,58	139,18	-	146,42	159,51	-	178,74	-
mai	144,84	-	143,58	-	305,84	182,96	-	166,87	217,03	-	173,17	-
jun	172,83	-	166,06	-	301,88	227,53	-	166,93	243,54	-	172,29	-
jul	165,25	-	169,98	-	288,09	225,18	-	166,68	244,20	-	169,17	-
aug	153,91	-	167,81	-	296,07	194,57	-	204,00	205,58	-	170,50	-
sep	152,16	-	159,93	-	300,40	167,09	-	207,11	195,20	-	170,38	-
oct	152,34	-	155,45	-	314,44	155,00	-	207,37	180,40	-	170,37	-
nov	153,80	-	162,40	-	311,18	163,97	-	206,43	201,80	-	168,48	-
dec	147,15	-	162,40	-	277,54	161,49	-	208,12	192,67	-	166,02	-
1992 jan	158,44	-	159,98	-	274,09	158,11	-	179,68	174,61	-	164,19	-
feb	146,97	-	163,91	-	312,49	172,74	-	179,85	345,11	-	164,86	-
mar	144,17	-	167,79	-	216,09	171,81	-	181,67	175,03	-	164,78	-
apr	146,64	-	171,80	-	215,22	191,32	-	191,32	210,65	-	160,02	-
mai	174,61	-	186,23	-	220,85	228,71	-	202,02	206,43	-	163,68	-
jun	194,85	-	199,90	-	233,84	242,47	-	-	253,61	-	158,42	-
jul	194,44	-	199,27	-	224,56	234,90	-	-	260,40	-	156,15	-
aug	191,83	-	190,33	-	268,91	199,80	-	-	235,25	-	153,84	-
sep	190,53	-	178,03	-	238,92	176,06	-	-	218,91	-	147,27	-

A.14 CALVES (A FEW WEEKS OLD)

Prices per head - excl. VAT

A.14 KÄLBER (EINIGE WOCHEN ALT)

Preise je Stück - ohne MwSt.

A.14 VEAUX (DE QUELQUES SEMAINES)

Prix par tête - hors TVA

	B	DK	D	GR	E	F	IRL	I	L	NL	P	UK
<i>Landeswährung / National currency / Monnaie nationale</i>												
1990	-	-	-	-	37696	2617,00	-	-	-	347,00	96000	121,73
1991	-	-	-	-	36283	2449,00	-	-	-	-	65000	118,20
1991 jan	-	-	-	-	36292	2407,00	-	-	-	-	67000	100,32
1991 feb	-	-	-	-	31167	2417,00	-	-	-	-	66000	110,00
1991 mar	-	-	-	-	34000	2354,00	-	-	-	-	65000	111,78
1991 apr	-	-	-	-	33550	2337,00	-	-	-	-	65000	118,85
1991 mai	-	-	-	-	36313	2450,00	-	-	-	-	64000	146,22
1991 jun	-	-	-	-	38563	2554,00	-	-	-	-	63000	155,35
1991 jul	-	-	-	-	37150	2553,00	-	-	-	-	64000	124,84
1991 aug	-	-	-	-	36750	2521,00	-	-	-	-	66000	112,41
1991 sep	-	-	-	-	39000	2483,00	-	-	-	-	62000	104,47
1991 oct	-	-	-	-	38150	2450,00	-	-	-	-	65000	109,94
1991 nov	-	-	-	-	38083	2446,00	-	-	-	-	64000	113,03
1991 dec	-	-	-	-	36375	2421,00	-	-	-	-	66000	111,21
1992 jan	-	-	-	-	34150	2407,00	-	-	-	-	85000	118,41
1992 feb	-	-	-	-	29375	2409,00	-	-	-	-	84000	128,53
1992 mar	-	-	-	-	30000	2296,00	-	-	-	-	85000	130,00
1992 apr	-	-	-	-	30500	2277,00	-	-	-	-	85000	146,93
1992 mai	-	-	-	-	34313	2379,00	-	-	-	-	82000	164,75
1992 jun	-	-	-	-	35750	2467,00	-	-	-	-	81000	154,87
1992 jul	-	-	-	-	35500	2467,00	-	-	-	-	78000	146,83
1992 aug	-	-	-	-	34500	2404,00	-	-	-	-	79000	132,80
1992 sep	-	-	-	-	34875	2417,00	-	-	-	-	79000	131,19
<i>ECU</i>												
1990	-	-	-	-	291,50	378,50	-	-	-	150,08	530,07	170,52
1991	-	-	-	-	282,43	351,19	-	-	-	-	363,91	168,61
1991 jan	-	-	-	-	281,06	345,85	-	-	-	-	367,16	142,93
1991 feb	-	-	-	-	243,21	346,65	-	-	-	-	366,27	156,20
1991 mar	-	-	-	-	266,39	336,99	-	-	-	-	362,99	159,63
1991 apr	-	-	-	-	263,55	335,33	-	-	-	-	363,06	171,74
1991 mai	-	-	-	-	284,95	351,01	-	-	-	-	357,51	210,47
1991 jun	-	-	-	-	300,90	366,40	-	-	-	-	350,15	222,27
1991 jul	-	-	-	-	288,73	366,16	-	-	-	-	360,90	179,08
1991 aug	-	-	-	-	286,72	361,46	-	-	-	-	375,09	160,81
1991 sep	-	-	-	-	303,17	355,82	-	-	-	-	352,12	149,12
1991 oct	-	-	-	-	295,47	350,98	-	-	-	-	369,14	156,28
1991 nov	-	-	-	-	294,90	350,58	-	-	-	-	359,43	159,72
1991 dec	-	-	-	-	279,83	347,83	-	-	-	-	365,24	155,96
1992 jan	-	-	-	-	264,26	345,98	-	-	-	-	481,24	165,80
1992 feb	-	-	-	-	228,73	346,19	-	-	-	-	477,53	180,89
1992 mar	-	-	-	-	232,64	330,94	-	-	-	-	482,97	182,21
1992 apr	-	-	-	-	236,51	328,78	-	-	-	-	485,78	207,72
1992 mai	-	-	-	-	267,11	344,37	-	-	-	-	479,36	235,36
1992 jun	-	-	-	-	277,09	357,34	-	-	-	-	475,26	220,33
1992 jul	-	-	-	-	273,13	357,93	-	-	-	-	451,10	205,59
1992 aug	-	-	-	-	264,02	348,30	-	-	-	-	450,13	183,79
1992 sep	-	-	-	-	258,51	354,32	-	-	-	-	447,47	175,31

A.15 YOUNG CATTLE (STORE)

Prices per head - excl. VAT

A.15 JEUNES BOVINS D'ELEVAGE

Prix par tete - hors TVA

A.15 JUNGRINDER ZUR AUFGZUCHT

Preise je Stueck - ohne MwSt.

	B	DK	D	GR	E	F	IRL	I	L	NL	P	UK
<i>Landeswährung / National currency / Monnaie nationale</i>												
1990	-	-	1228,00	-	45500	-	466,05	1212350	-	1385,00	125000	371,43
1991	-	-	1005,00	-	44233	-	436,56	1187500	-	-	107000	368,33
1991 jan	-	-	1083,00	-	45444	-	439,05	1150000	-	-	111000	353,64
feb	-	-	1050,00	-	46444	-	451,44	1150000	-	-	110000	370,36
mar	-	-	1000,00	-	43722	-	450,08	1175000	-	-	107000	377,48
apr	-	-	1000,00	-	42833	-	466,21	1175000	-	-	106000	374,70
mai	-	-	1000,00	-	44250	-	457,46	1200000	-	-	106000	377,52
jun	-	-	1000,00	-	45375	-	436,10	1200000	-	-	105000	381,36
jul	-	-	967,00	-	44433	-	429,26	1200000	-	-	105000	377,83
aug	-	-	975,00	-	43250	-	425,88	1200000	-	-	105000	381,72
sep	-	-	988,00	-	44750	-	413,82	1200000	-	-	107000	376,07
oct	-	-	1000,00	-	43733	-	414,89	1200000	-	-	106000	372,75
nov	-	-	1000,00	-	43806	-	412,46	1200000	-	-	108000	369,03
dec	-	-	1000,00	-	42750	-	425,37	1200000	-	-	108000	367,53
1992 jan	-	-	1000,00	-	40700	-	445,95	1200000	-	-	107000	381,49
feb	-	-	1038,00	-	35875	-	454,58	1200000	-	-	108000	393,62
mar	-	-	1050,00	-	36067	-	459,25	1200000	-	-	107000	401,72
apr	-	-	863,00	-	35167	-	470,34	1200000	-	-	109000	401,16
mai	-	-	775,00	-	37583	-	463,73	1200000	-	-	110000	410,97
jun	-	-	1138,00	-	39117	-	480,68	-	-	-	108000	404,63
jul	-	-	1138,00	-	39417	-	448,13	-	-	-	107000	401,85
aug	-	-	1163,00	-	38333	-	444,67	-	-	-	109000	405,11
sep	-	-	1163,00	-	37917	-	425,16	-	-	-	108000	404,04
<i>ECU</i>												
1990	-	-	598,41	-	351,85	-	607,02	796,58	-	599,01	690,20	520,31
1991	-	-	490,06	-	344,31	-	568,58	774,51	-	-	599,06	525,43
1991 jan	-	-	528,60	-	351,94	-	571,85	746,68	-	-	608,27	503,86
feb	-	-	512,60	-	362,42	-	586,41	747,93	-	-	610,46	525,92
mar	-	-	487,23	-	342,56	-	584,34	767,62	-	-	597,54	539,07
apr	-	-	484,91	-	336,47	-	604,51	768,91	-	-	592,07	541,44
mai	-	-	485,74	-	347,24	-	594,77	785,28	-	-	592,12	543,40
jun	-	-	486,69	-	354,06	-	567,79	785,55	-	-	583,58	545,63
jul	-	-	470,71	-	345,33	-	558,93	784,38	-	-	592,10	541,98
aug	-	-	475,07	-	337,44	-	554,83	782,12	-	-	596,74	546,08
sep	-	-	481,90	-	347,87	-	539,57	782,78	-	-	607,69	536,81
oct	-	-	488,36	-	338,71	-	541,79	783,75	-	-	601,99	529,87
nov	-	-	489,74	-	339,21	-	539,45	780,21	-	-	606,54	521,47
dec	-	-	490,94	-	328,87	-	556,17	778,94	-	-	597,66	515,42
1992 jan	-	-	490,28	-	314,94	-	582,04	780,52	-	-	605,79	534,16
feb	-	-	507,72	-	279,35	-	593,43	781,26	-	-	613,97	553,97
mar	-	-	513,78	-	279,68	-	599,47	781,38	-	-	607,97	563,06
apr	-	-	421,45	-	272,71	-	612,25	778,24	-	-	622,94	567,14
mai	-	-	377,14	-	292,56	-	602,89	775,76	-	-	643,04	587,10
jun	-	-	554,85	-	303,19	-	625,83	-	-	-	633,68	575,65
jul	-	-	557,18	-	303,26	-	584,86	-	-	-	618,82	562,66
aug	-	-	571,69	-	293,35	-	580,11	-	-	-	621,07	560,67
sep	-	-	580,13	-	281,06	-	559,60	-	-	-	611,73	539,91

A.16 HEIFERS (STORE)

Prices per head - excl. VAT

A.16 FAERSEN ZUR AUFGUCHT

Preise je Stueck - ohne MwSt.

A.16 GENISSES D'ELEVAGE

Prix par tete - hors TVA

	B	DK	D	GR	E	F	IRL	I	L	NL	P	UK
<i>Landeswahrung / National currency / Monnaie nationale</i>												
1990	49672,0	8116,00	1851,00	-	148276	-	-	2156250	-	2121,00	106000	621,55
1991	44940,0	6847,00	1639,00	-	141597	-	-	1695893	-	-	98000	601,66
1991 jan	44308,0	7050,00	1625,00	-	142583	-	-	1750000	-	-	100000	546,64
feb	49261,0	6950,00	1575,00	-	143000	-	-	1750000	-	-	98000	539,70
mar	47538,0	6950,00	1556,00	-	143111	-	-	1750000	-	-	97000	564,41
apr	46844,0	6950,00	1613,00	-	143733	-	-	1800000	-	-	97000	625,15
mai	48579,0	6950,00	1625,00	-	143583	-	-	1750000	-	-	97000	632,68
jun	45278,0	6925,00	1638,00	-	142806	-	-	1750000	-	-	95000	676,51
jul	42464,0	6950,00	1658,00	-	139000	-	-	1750000	-	-	95000	632,56
aug	43075,0	6950,00	1663,00	-	136083	-	-	1750000	-	-	95000	580,88
sep	43146,0	6650,00	1663,00	-	136833	-	-	1600000	-	-	98000	593,39
oct	43300,0	6702,00	1675,00	-	139933	-	-	1600000	-	-	99000	612,85
nov	43085,0	6700,00	1675,00	-	142917	-	-	1600000	-	-	100000	614,54
dec	42396,0	6700,00	1700,00	-	145583	-	-	1600000	-	-	99000	600,58
1992 jan	43025,0	6300,00	1725,00	-	144600	-	-	1600000	-	-	97000	618,70
feb	43281,0	6300,00	1713,00	-	142458	-	-	1600000	-	-	99000	649,85
mar	43375,0	6875,00	1713,00	-	141133	-	-	1600000	-	-	96000	661,27
apr	43075,0	6580,00	1767,00	-	137917	-	-	1600000	-	-	98000	706,77
mai	43000,0	6575,00	1775,00	-	131500	-	-	1600000	-	-	98000	700,26
jun	44167,0	6817,00	1800,00	-	129000	-	-	-	-	-	97000	773,99
jul	43854,0	6550,00	1800,00	-	128667	-	-	-	-	-	97000	786,26
aug	43104,0	6850,00	1813,00	-	125000	-	-	-	-	-	100000	784,67
sep	43750,0	6850,00	1800,00	-	126167	-	-	-	-	-	99000	759,72
<i>ECU</i>												
1990	1170,81	1033,04	902,00	-	1146,62	-	-	1416,78	-	917,33	585,29	870,69
1991	1064,34	865,78	799,22	-	1102,19	-	-	1106,05	-	-	548,67	858,28
1991 jan	1049,64	893,77	793,14	-	1104,23	-	-	1136,25	-	-	547,99	778,84
feb	1168,17	881,79	768,89	-	1115,87	-	-	1138,15	-	-	543,86	766,39
mar	1124,39	881,86	758,14	-	1121,27	-	-	1143,27	-	-	541,69	806,02
apr	1104,55	880,35	782,16	-	1129,09	-	-	1177,91	-	-	541,80	903,34
mai	1147,10	882,23	789,33	-	1126,72	-	-	1145,21	-	-	541,85	910,68
jun	1070,67	874,77	797,20	-	1114,30	-	-	1145,59	-	-	528,00	967,92
jul	1004,14	874,99	807,07	-	1080,29	-	-	1143,88	-	-	535,71	907,38
aug	1019,51	875,84	810,30	-	1061,72	-	-	1140,59	-	-	539,91	830,99
sep	1021,61	840,27	811,13	-	1063,69	-	-	1043,70	-	-	556,58	847,02
oct	1027,00	847,44	818,01	-	1083,77	-	-	1045,00	-	-	562,24	871,18
nov	1024,32	844,96	820,31	-	1106,68	-	-	1040,28	-	-	561,61	868,40
dec	1010,31	845,13	834,61	-	1119,96	-	-	1038,58	-	-	547,86	842,25
1992 jan	1024,32	795,85	845,72	-	1118,93	-	-	1040,70	-	-	549,18	866,30
feb	1028,64	795,00	837,89	-	1109,27	-	-	1041,67	-	-	562,80	914,59
mar	1031,40	867,07	838,19	-	1094,42	-	-	1041,84	-	-	545,47	926,85
apr	1022,39	829,28	862,92	-	1069,49	-	-	1037,65	-	-	560,07	999,19
mai	1016,80	828,45	863,76	-	1023,65	-	-	1034,35	-	-	572,89	1000,37
jun	1046,33	863,05	877,63	-	999,86	-	-	-	-	-	569,14	1101,12
jul	1042,30	833,17	881,30	-	989,93	-	-	-	-	-	560,98	1100,91
aug	1028,42	872,78	891,20	-	956,58	-	-	-	-	-	569,79	1085,97
sep	1058,52	882,31	897,88	-	935,21	-	-	-	-	-	560,75	1015,19

A.21 YOUNG BULLS (U3)

Prices per 100 kg - excl. VAT

A.21 JEUNES TAUREAUX (U3)

Prix par 100 kg - hors TVA

A.21 JUNGBULLEN (U3)

Preise je 100 kg - ohne MwSt.

	B	DK	D	GR	E	F	IRL	I	L	NL	P	UK
<i>Landeswährung / National currency / Monnaie nationale</i>												
1990	14234,0	2845,77	669,24	73864	46441	2322,18	-	568639	14951,0	796,71	-	203,35
1991	13374,0	2668,16	625,28	82786	45955	2244,01	-	551933	14179,8	753,81	-	204,65
1991 jan	13686,1	2729,81	654,74	75974	52380	2254,77	-	532690	-	777,48	-	201,51
feb	13789,3	2807,25	647,46	75542	52303	2322,25	-	534371	-	781,57	-	202,68
mar	13785,5	2801,26	643,61	76880	51370	2326,48	-	543019	-	800,45	-	201,22
apr	13801,3	2775,03	639,30	78125	50418	2302,10	-	564533	-	797,70	-	204,62
mai	13893,5	2673,13	624,84	79334	46042	2317,26	-	564794	-	795,74	-	207,61
jun	13587,7	2616,80	611,27	82090	42290	2218,00	-	558213	-	781,73	-	208,82
jul	13211,3	2591,03	600,87	85070	41780	2171,68	-	547758	14155,0	735,75	-	207,32
aug	12926,8	2585,55	605,19	86980	42542	2201,00	-	550785	-	711,56	-	205,12
sep	12843,7	2596,70	610,30	87615	43955	2195,37	-	557820	14256,3	715,10	-	203,83
oct	12817,4	2625,94	619,94	87672	44140	2226,65	-	551010	14300,0	708,48	-	202,54
nov	12959,3	2610,03	627,43	87790	43824	2229,13	-	562203	14000,0	721,93	-	204,15
dec	13325,2	2611,19	630,16	88649	43350	2221,71	-	554448	-	734,74	-	204,49
1992 jan	13705,5	2563,42	646,16	92128	43349	2267,10	-	546881	-	760,42	-	203,80
feb	14015,5	2611,97	642,69	93094	41320	2259,59	-	560086	-	778,48	-	203,49
mar	14083,5	2607,61	647,32	95480	40171	2232,58	-	572632	13958,1	789,52	-	203,76
apr	14144,7	2629,73	640,77	94186	40540	2229,33	-	567663	13746,2	779,63	-	206,01
mai	14053,5	2565,61	635,90	98138	41849	2217,35	-	563500	13792,8	775,16	-	205,12
jun	13887,0	2537,60	625,67	97619	41890	2173,33	-	561630	13790,5	772,37	-	204,61
jul	13656,8	2492,32	620,52	97575	40208	2155,16	-	567877	13729,5	765,74	-	205,17
aug	13585,5	2497,03	627,26	99022	40906	2164,16	-	552119	13700,3	773,16	-	207,23
sep	13543,7	2525,30	636,47	99785	44485	2189,63	-	558027	13741,4	767,23	-	207,14
<i>ECU</i>												
1990	335,51	362,22	326,13	366,73	359,13	335,86	-	373,63	352,41	344,58	-	284,85
1991	316,75	337,38	304,90	367,58	357,71	321,80	-	359,98	335,83	326,19	-	291,93
1991 jan	324,22	346,07	319,57	350,38	405,66	323,97	-	345,87	-	336,60	-	287,11
feb	327,00	356,17	316,08	344,23	408,14	333,06	-	347,54	-	338,56	-	287,81
mar	324,88	355,44	313,59	347,32	402,48	333,05	-	354,75	-	345,99	-	287,35
apr	325,43	351,51	307,09	349,50	396,06	330,33	-	369,43	-	343,31	-	295,68
mai	328,07	339,33	303,51	352,34	361,30	332,00	-	369,60	-	343,07	-	298,84
jun	321,30	330,56	297,50	365,58	329,99	318,20	-	365,42	-	337,73	-	298,77
jul	312,41	326,20	292,49	378,45	324,71	311,47	-	358,04	334,72	317,90	-	297,38
aug	305,95	325,83	294,88	383,99	331,91	315,58	-	358,95	-	307,65	-	293,44
sep	304,11	328,11	297,68	385,18	341,69	314,61	-	363,87	337,56	309,51	-	290,96
oct	304,01	332,04	302,76	384,10	341,86	318,98	-	359,88	339,17	307,05	-	287,92
nov	308,10	329,16	307,27	379,82	339,35	319,49	-	365,53	332,84	313,74	-	288,48
dec	317,54	329,37	309,37	379,59	333,49	319,19	-	359,90	-	320,07	-	286,77
1992 jan	326,30	323,82	316,80	391,39	335,44	325,87	-	355,71	-	331,04	-	285,36
feb	333,10	329,61	314,36	394,33	321,74	324,72	-	364,64	-	338,37	-	286,39
mar	334,89	328,87	316,74	404,10	311,51	321,80	-	372,87	331,90	343,21	-	285,60
apr	335,73	331,42	312,92	393,42	314,37	321,90	-	368,15	326,27	338,22	-	291,25
mai	332,32	323,27	309,45	403,25	325,77	320,97	-	364,28	326,15	335,09	-	293,03
jun	328,99	321,27	305,06	392,62	324,68	314,80	-	362,08	326,70	334,28	-	291,09
jul	324,59	317,03	303,81	389,50	309,35	312,69	-	366,88	326,31	332,48	-	287,28
aug	324,14	318,15	308,34	393,63	313,04	313,55	-	357,26	326,87	337,11	-	286,81
sep	327,69	325,27	317,48	395,76	329,74	320,99	-	345,15	332,47	339,76	-	276,79

A.22 YOUNG BULLS (R3)

Prices per 100 kg - excl. VAT

A.22 JUNGBULLEN (R3)

Preise je 100 kg - ohne MwSt.

A.22 JEUNES TAUREAUX (R3)

Prix par 100 kg - hors TVA

	B	DK	D	GR	E	F	IRL	I	L	NL	P	UK
<i>Landeswahrung / National currency / Monnaie nationale</i>												
1990	12953,8	2588,14	637,54	72341	43775	2200,88	-	516321	13825,5	726,53	-	200,90
1991	12522,9	2463,00	595,50	81865	43357	2135,70	-	489187	13226,0	693,15	67866	201,76
1991 jan	12553,9	2466,97	619,61	75581	48394	2164,77	-	464935	13413,1	710,13	-	198,03
feb	12797,1	2494,18	617,43	75478	48339	2226,39	-	473143	13360,7	723,32	73356	200,91
mar	12844,8	2519,19	614,71	76371	47613	2210,23	-	493871	13374,7	731,45	71258	200,85
apr	12890,3	2501,13	603,50	76638	46877	2155,97	-	496417	13389,3	723,37	69751	202,47
mai	12950,0	2476,61	590,45	76895	43725	2166,81	-	490832	13291,4	714,61	68814	204,30
jun	12666,7	2448,83	578,60	79047	40538	2079,30	-	484567	13151,8	698,87	66747	205,94
jul	12297,1	2429,71	572,97	85371	39952	2061,39	-	498042	13158,4	671,16	65671	204,36
aug	12115,8	2428,39	577,10	85976	40486	2108,84	-	489965	13029,0	668,29	64665	201,63
sep	12079,7	2447,10	583,97	86948	41921	2109,57	-	493610	13130,5	667,63	66317	199,76
oct	12167,4	2450,81	592,71	87478	41752	2130,39	-	497584	13211,0	663,26	67429	198,69
nov	12338,3	2444,83	599,97	87381	41652	2138,30	-	493577	13110,2	673,33	67760	201,30
dec	12651,0	2446,55	600,48	87605	41370	2135,26	-	493129	13211,6	683,90	68116	200,61
1992 jan	12884,5	2411,23	618,29	89488	41370	2144,77	-	486277	13029,7	705,35	69034	201,25
feb	13116,9	2414,76	615,34	89945	39507	2133,93	-	506717	13134,1	723,66	69054	200,48
mar	13146,8	2426,29	619,61	91090	37647	2125,32	-	494613	13190,3	727,61	68362	200,62
apr	13142,3	2440,60	611,57	92404	38018	2128,67	-	508143	13127,4	717,37	67722	202,69
mai	12895,8	2397,81	609,06	95079	39178	2115,16	-	494887	13144,1	712,13	67937	201,85
jun	12627,3	2372,40	599,67	93545	39439	2065,03	-	507643	13135,1	704,27	67017	201,47
jul	12440,0	2344,48	592,00	95199	37970	2065,74	-	494374	13127,7	701,23	65027	202,91
aug	12418,4	2345,19	598,32	96051	38675	2094,26	-	501461	12856,5	709,81	64258	204,60
sep	12345,3	2362,83	608,43	95025	42864	2120,67	-	514943	12902,4	707,67	64250	204,45
<i>ECU</i>												
1990	305,33	329,43	310,68	359,17	338,51	318,31	-	339,25	325,88	314,22	-	281,43
1991	296,59	311,44	290,38	363,50	337,49	306,27	-	319,06	313,24	299,94	379,96	287,82
1991 jan	297,40	312,75	302,42	348,57	374,79	311,04	-	301,88	317,75	307,44	-	282,14
feb	303,47	316,45	301,42	343,94	377,20	319,31	-	307,72	316,83	313,33	407,10	285,30
mar	303,81	319,65	299,51	345,02	373,05	316,41	-	322,64	316,34	316,17	397,93	286,84
apr	303,95	316,82	292,64	342,84	368,24	309,36	-	324,85	315,71	311,32	389,60	292,57
mai	305,79	314,38	286,80	341,51	343,12	310,44	-	321,20	313,85	308,09	384,40	294,08
jun	299,52	309,34	281,60	352,03	316,31	298,30	-	317,21	311,00	301,93	370,97	294,65
jul	290,79	305,89	278,91	379,79	310,50	295,65	-	325,54	311,16	289,99	370,32	293,15
aug	286,76	306,03	281,19	379,56	315,87	302,37	-	319,34	308,37	288,94	367,50	288,45
sep	286,02	309,21	284,83	382,25	325,88	302,31	-	321,99	310,90	288,96	376,64	285,14
oct	288,59	309,90	289,46	383,25	323,37	305,19	-	324,98	313,34	287,45	382,94	282,45
nov	293,34	308,33	293,83	378,05	322,53	306,48	-	320,91	311,69	292,62	380,55	284,46
dec	301,48	308,60	294,80	375,12	318,26	306,77	-	320,10	314,84	297,92	376,95	281,33
1992 jan	306,75	304,60	303,13	380,18	320,13	308,29	-	316,29	310,21	307,07	390,84	281,79
feb	311,74	304,72	300,99	380,99	307,63	306,66	-	329,90	312,15	314,54	392,57	282,15
mar	312,61	306,00	303,18	385,52	291,93	306,34	-	322,07	313,65	316,29	388,43	281,20
apr	311,94	307,59	298,66	385,98	294,81	307,36	-	329,55	311,58	311,21	387,03	286,55
mai	304,94	302,12	296,39	390,68	304,98	306,17	-	319,93	310,81	307,84	397,15	288,35
jun	299,15	300,35	292,38	376,24	305,69	299,11	-	327,27	311,18	304,80	393,22	286,63
jul	295,67	298,22	289,85	380,01	292,13	299,72	-	319,39	312,01	304,47	376,07	284,11
aug	296,29	298,81	294,11	381,82	295,97	303,42	-	324,48	306,74	309,49	366,13	283,16
sep	298,69	304,34	303,50	376,88	317,73	310,88	-	318,50	312,17	313,38	363,92	273,20

A.23 YOUNG BULLS (O3)

Prices per 100 kg - excl. VAT

A.23 JUNGBULLEN (O3)

Preise je 100 kg - ohne MwSt.

A.23 JEUNES TAUREAUX (O3)

Prix par 100 kg - hors TVA

	B	DK	D	GR	E	F	IRL	I	L	NL	P	UK
<i>Landeswährung / National currency / Monnaie nationale</i>												
1990	11902,3	2426,02	586,10	72175	40503	2085,86	-	461288	-	660,22	-	192,61
1991	11750,5	2307,89	540,59	79557	39484	2026,35	-	430088	-	628,67	-	191,75
1991 jan	11811,9	2319,87	547,87	73622	44278	2060,74	-	404613	-	644,74	-	188,06
feb	12043,9	2335,25	557,89	73296	44144	2108,79	-	414221	-	655,21	73100	190,97
mar	12132,6	2344,00	557,55	74376	43523	2071,68	-	428100	-	659,71	-	191,51
apr	12028,7	2317,60	548,27	75532	43135	2021,60	-	441840	-	647,77	-	192,61
mai	12016,4	2312,23	542,23	76327	40189	2042,03	-	449819	-	638,00	-	194,06
jun	11739,7	2286,80	528,27	78770	37827	1964,37	-	446937	-	619,37	-	196,34
jul	11497,7	2269,23	523,52	78688	36948	1974,00	-	433490	-	602,50	-	194,14
aug	11446,4	2280,77	525,35	79130	37308	2030,26	-	426994	-	610,48	-	191,96
sep	11421,7	2303,77	530,63	85294	37526	2015,87	-	426367	-	608,47	-	188,86
oct	11496,8	2312,65	538,81	85927	37177	2016,84	-	430706	-	612,23	-	189,10
nov	11601,3	2309,00	544,30	86343	37437	2028,20	-	432333	-	623,13	-	191,20
dec	11822,3	2307,77	547,87	86565	36721	2024,58	-	427071	-	628,35	-	189,61
1992 jan	11998,4	2275,55	560,32	88447	36719	2034,35	-	428019	-	645,97	-	190,50
feb	12282,1	2272,59	561,10	90089	34476	2033,03	-	436145	-	660,34	-	190,62
mar	12331,0	2268,52	569,13	91836	34004	2038,45	-	444706	-	665,00	-	189,58
apr	12304,7	2277,97	561,50	93342	34088	2043,37	-	439397	-	655,33	-	193,36
mai	12195,5	2233,84	555,45	96727	35914	2024,10	-	441377	-	644,45	-	192,62
jun	11854,7	2213,83	542,13	96666	36417	1966,00	-	440337	-	636,23	-	192,85
jul	11732,9	2191,42	535,16	96197	35075	1981,65	-	434535	-	628,32	-	194,68
aug	11693,5	2202,13	544,03	96513	35875	2021,81	-	433819	-	635,48	-	194,88
sep	11603,3	2228,20	558,17	97091	40072	2041,30	-	454390	-	641,90	-	194,87
<i>ECU</i>												
1990	280,55	308,79	285,61	358,35	313,21	301,68	-	303,09	-	285,54	-	269,82
1991	278,29	291,82	263,60	353,25	307,34	290,59	-	280,51	-	272,04	-	273,53
1991 jan	279,82	294,10	267,41	339,54	342,91	296,09	-	262,71	-	279,13	-	267,94
feb	285,61	296,29	272,35	334,00	344,47	302,44	-	269,40	-	283,82	405,68	271,18
mar	286,97	297,42	271,66	336,01	341,00	296,58	-	279,68	-	285,16	-	273,49
apr	283,63	293,57	265,86	337,89	338,84	290,08	-	289,14	-	278,78	-	278,32
mai	283,75	293,51	263,38	338,98	315,37	292,56	-	294,36	-	275,06	-	279,33
jun	277,60	288,87	257,10	350,79	295,16	281,81	-	292,58	-	267,58	-	280,91
jul	271,89	285,69	254,84	350,06	287,16	283,12	-	283,35	-	260,33	-	278,48
aug	270,92	287,42	255,98	349,34	291,08	291,10	-	278,30	-	263,94	-	274,61
sep	270,44	291,10	258,82	374,97	291,71	288,88	-	278,13	-	263,86	-	269,58
oct	272,68	292,43	263,14	376,45	287,93	288,92	-	281,30	-	265,34	-	268,81
nov	275,82	291,20	266,56	373,56	289,89	290,70	-	281,09	-	270,81	-	270,18
dec	281,73	291,10	268,97	370,66	282,49	290,87	-	277,22	-	273,73	-	265,91
1992 jan	285,65	287,46	274,71	375,76	284,14	292,42	-	278,40	-	281,22	-	266,74
feb	291,90	286,78	274,45	381,60	268,45	292,16	-	283,95	-	287,02	-	268,28
mar	293,21	286,10	278,48	388,67	263,68	293,81	-	289,57	-	289,08	-	265,71
apr	292,05	287,09	274,21	389,90	264,34	295,04	-	284,96	-	284,29	-	273,37
mai	288,38	281,46	270,30	397,45	279,57	292,99	-	285,34	-	278,58	-	275,18
jun	280,84	280,28	264,33	388,79	282,26	284,77	-	283,88	-	275,36	-	274,36
jul	278,86	278,75	262,02	384,00	269,86	287,52	-	280,73	-	272,81	-	272,59
aug	279,00	280,58	267,42	383,66	274,54	292,93	-	280,71	-	277,08	-	269,72
sep	280,74	287,00	278,43	385,07	297,03	299,24	-	281,05	-	284,26	-	260,40

A.25 STEERS (R3)
Prices per 100 kg - excl. VAT

A.25 OCHSEN (R3)
Preise je 100 kg - ohne MwSt.

A.25 BOEUFS (R3)
Prix par 100 kg - hors TVA

	B	DK	D	GR	E	F	IRL	I	L	NL	P	UK
<i>Landeswährung / National currency / Monnaie nationale</i>												
1990	14119,0	2480,58	620,46	-	-	2350,33	225,58	-	14594,8	-	-	201,87
1991	12242,1	2323,95	582,34	-	-	2166,75	220,15	-	13896,4	-	-	203,67
1991 jan	12563,5	2421,35	616,15	-	-	2221,90	227,47	-	14319,5	-	-	202,78
feb	12705,7	-	-	-	-	2242,68	228,13	-	14245,9	-	-	204,04
mar	12832,3	-	-	-	-	2244,81	229,25	-	13981,6	-	-	205,05
apr	12648,7	-	-	-	-	2230,17	230,36	-	14012,7	-	-	204,87
mai	12596,8	-	-	-	-	2257,97	234,73	-	13816,6	-	-	208,12
jun	12487,0	-	-	-	-	2205,60	230,45	-	13887,5	-	-	211,78
jul	12282,9	-	630,00	-	-	2146,81	215,91	-	13910,3	-	-	205,83
aug	11961,3	2284,60	606,26	-	-	2120,32	210,19	-	13765,0	-	-	199,79
sep	11823,3	2308,90	585,90	-	-	2097,80	215,45	-	13716,5	-	-	198,66
oct	11691,9	2324,65	570,87	-	-	2114,55	215,37	-	13752,6	-	-	199,79
nov	11660,0	2308,20	596,67	-	-	2108,77	215,65	-	13569,2	-	-	202,97
dec	11954,2	2310,13	654,74	-	-	2104,81	216,71	-	13714,8	-	-	203,96
1992 jan	12091,0	-	552,00	-	-	2175,29	218,52	-	13624,0	-	-	204,39
feb	12217,6	-	-	-	-	2169,07	219,65	-	13809,1	-	-	204,43
mar	12132,9	-	-	-	-	2163,68	219,95	-	13491,2	-	-	204,87
apr	12251,3	-	-	-	-	2168,00	222,93	-	13416,5	-	-	207,79
mai	12286,8	-	-	-	-	2178,32	223,84	-	13637,1	-	-	207,66
jun	12116,7	2239,00	641,00	-	-	2164,53	222,98	-	13561,8	-	-	206,46
jul	11958,1	2201,79	629,39	-	-	2155,65	219,04	-	13700,6	-	-	205,92
aug	11976,4	2253,82	616,81	-	-	2166,81	218,73	-	13634,0	-	-	206,09
sep	12000,0	2225,77	606,10	-	-	2178,30	216,12	-	13761,5	-	-	204,73
<i>ECU</i>												
1990	332,80	315,74	302,35	-	-	339,93	293,82	-	344,01	-	-	282,79
1991	289,94	293,85	283,96	-	-	310,72	286,72	-	329,12	-	-	290,53
1991 jan	297,63	306,97	300,74	-	-	319,25	296,28	-	339,22	-	-	288,92
feb	301,30	-	-	-	-	321,65	296,33	-	337,83	-	-	289,74
mar	303,51	-	-	-	-	321,36	297,64	-	330,70	-	-	292,83
apr	298,25	-	-	-	-	320,00	298,70	-	330,41	-	-	296,04
mai	297,45	-	-	-	-	323,50	305,18	-	326,25	-	-	299,57
jun	295,27	-	-	-	-	316,42	300,03	-	328,39	-	-	303,01
jul	290,45	-	306,67	-	-	307,90	281,14	-	328,94	-	-	295,25
aug	283,10	287,91	295,40	-	-	304,01	273,83	-	325,79	-	-	285,82
sep	279,95	291,74	285,77	-	-	300,62	280,92	-	324,78	-	-	283,58
oct	277,31	293,94	278,79	-	-	302,92	281,25	-	326,19	-	-	284,01
nov	277,21	291,10	292,21	-	-	302,24	282,05	-	322,60	-	-	286,81
dec	284,87	291,40	321,44	-	-	302,40	283,35	-	326,83	-	-	286,03
1992 jan	287,86	-	270,63	-	-	312,68	285,20	-	324,36	-	-	286,19
feb	290,37	-	-	-	-	311,71	286,74	-	328,20	-	-	287,71
mar	288,50	-	-	-	-	311,86	287,11	-	320,80	-	-	287,15
apr	290,79	-	-	-	-	313,04	290,19	-	318,44	-	-	293,77
mai	290,54	-	-	-	-	315,32	291,01	-	322,47	-	-	296,65
jun	287,05	283,46	312,53	-	-	313,52	290,32	-	321,28	-	-	293,73
jul	284,21	280,07	308,16	-	-	312,76	285,87	-	325,63	-	-	288,33
aug	285,75	287,16	303,20	-	-	313,94	285,35	-	325,29	-	-	285,23
sep	290,34	286,69	302,33	-	-	319,33	284,46	-	332,96	-	-	273,57

A.26 STEERS (O3)
Prices per 100 kg - excl. VAT

A.26 OCHSEN (O3)
Preise je 100 kg - ohne MwSt.

A.26 BOEUFS (O3)
Prix par 100 kg - hors TVA

	B	DK	D	GR	E	F	IRL	I	L	NL	P	UK
<i>Landeswährung / National currency / Monnaie nationale</i>												
1990	-	2344,40	-	-	-	2099,12	212,54	-	13051,8	-	-	193,85
1991	-	2180,62	-	-	-	1986,63	208,82	-	12386,5	-	-	193,74
1991 jan	-	2267,95	-	-	-	2040,58	215,43	-	12620,6	-	-	193,08
feb	-	-	-	-	-	2054,75	216,76	-	12781,3	-	-	195,16
mar	-	-	-	-	-	2045,65	217,83	-	12665,2	-	-	194,29
apr	-	-	-	-	-	2021,00	218,74	-	12252,7	-	-	193,42
mai	-	-	-	-	-	2035,45	223,17	-	12632,6	-	-	197,51
juni	-	-	-	-	-	1971,07	217,99	-	12477,3	-	-	200,98
jul	-	2143,00	-	-	-	1944,06	202,47	-	12348,9	-	-	194,09
aug	-	2147,42	-	-	-	1948,58	197,51	-	12075,0	-	-	190,10
sep	-	2175,23	-	-	-	1935,33	204,65	-	12125,8	-	-	189,75
oct	-	2175,19	-	-	-	1959,74	204,68	-	12344,2	-	-	190,65
nov	-	2172,50	-	-	-	1963,57	204,94	-	12035,3	-	-	193,63
dec	-	2148,86	-	-	-	1968,19	206,36	-	12282,3	-	-	195,13
1992 jan	-	-	-	-	-	2033,87	206,32	-	12041,8	-	-	195,56
feb	-	-	-	-	-	2001,38	206,69	-	11870,0	-	-	195,51
mar	-	-	-	-	-	1996,77	203,72	-	12541,7	-	-	194,52
apr	-	-	-	-	-	2014,93	206,22	-	12218,9	-	-	197,84
mai	-	-	-	-	-	2011,39	207,87	-	12200,6	-	-	197,18
jun	-	2070,00	-	-	-	1979,53	206,22	-	12289,9	-	-	197,35
jul	-	2060,45	-	-	-	1983,97	202,82	-	12200,1	-	-	198,42
aug	-	2090,39	-	-	-	2001,45	204,35	-	12171,2	-	-	198,48
sep	-	2116,10	-	-	-	2004,50	204,88	-	12440,3	-	-	197,32
<i>ECU</i>												
1990	-	298,40	-	-	-	303,60	276,83	-	307,64	-	-	271,55
1991	-	275,73	-	-	-	284,89	271,97	-	293,36	-	-	276,37
1991 jan	-	287,52	-	-	-	293,20	280,60	-	298,98	-	-	275,10
feb	-	-	-	-	-	294,69	281,57	-	303,09	-	-	277,14
mar	-	-	-	-	-	292,85	282,81	-	299,56	-	-	277,46
apr	-	-	-	-	-	289,99	283,62	-	288,91	-	-	279,49
mai	-	-	-	-	-	291,62	290,16	-	298,30	-	-	284,29
juni	-	-	-	-	-	282,77	283,81	-	295,05	-	-	287,55
jul	-	269,80	-	-	-	278,82	263,63	-	292,01	-	-	278,42
aug	-	270,62	-	-	-	279,39	257,32	-	285,79	-	-	271,95
sep	-	274,85	-	-	-	277,34	266,84	-	287,12	-	-	270,85
oct	-	275,04	-	-	-	280,74	267,28	-	292,78	-	-	271,02
nov	-	273,98	-	-	-	281,43	268,04	-	286,13	-	-	273,62
dec	-	271,05	-	-	-	282,77	269,82	-	292,69	-	-	273,65
1992 jan	-	-	-	-	-	292,35	269,28	-	286,69	-	-	273,82
feb	-	-	-	-	-	287,61	269,82	-	282,11	-	-	275,16
mar	-	-	-	-	-	287,81	265,92	-	298,22	-	-	272,64
apr	-	-	-	-	-	290,94	268,43	-	290,02	-	-	279,69
mai	-	-	-	-	-	291,15	270,25	-	288,50	-	-	281,68
juni	-	262,07	-	-	-	286,73	268,49	-	291,15	-	-	280,76
jul	-	262,09	-	-	-	287,85	264,70	-	289,97	-	-	277,82
aug	-	266,34	-	-	-	283,98	266,59	-	290,39	-	-	274,70
sep	-	272,56	-	-	-	293,85	269,66	-	300,99	-	-	263,67

A.27 COWS (R3)

Prices per 100 kg – excl. VAT

A.27 KUEHE (R3)

Preise je 100 kg – ohne MwSt.

A.27 VACHES (R3)

Prix par 100 kg – hors TVA

	B	DK	D	GR	E	F	IRL	I	L	NL	P	UK
<i>Landeswährung / National currency / Monnaie nationale</i>												
1990	11931,2	2297,43	512,02	50246	30949	2220,13	185,96	431725	12046,9	631,97	-	-
1991	11139,5	2001,87	442,86	57328	27761	1968,60	175,70	328310	11056,7	562,17	-	-
1991 jan	11242,6	1933,13	418,32	48000	28500	1915,90	171,85	326194	10996,4	513,61	-	-
feb	11249,6	1942,68	410,25	-	29089	1916,68	170,22	310468	11181,3	535,14	48500	-
mar	11173,5	1990,48	417,42	-	30677	1966,00	179,26	324129	11028,1	543,26	-	-
apr	11448,0	2028,67	428,07	-	31000	2002,20	179,92	335227	10839,0	555,40	-	-
mai	11688,7	2080,19	459,26	-	29806	2090,68	188,06	340955	11227,7	591,03	-	-
jun	11473,7	2100,10	464,23	49000	26633	2017,97	178,23	358837	10986,3	601,60	-	-
jul	11251,3	2053,06	465,19	-	26500	1971,97	178,76	353687	11209,7	590,25	-	-
aug	11037,1	2055,35	464,39	63650	26919	1977,77	171,81	286165	10873,5	582,78	-	-
sep	10897,7	2033,70	455,60	62042	26590	1972,47	184,25	307387	11049,2	568,63	-	-
oct	10816,4	1961,32	454,23	62155	25613	1990,55	169,79	318332	11098,5	565,13	-	-
nov	10763,7	1967,77	446,73	58605	26127	1948,50	157,85	315167	10891,7	556,77	-	-
dec	10738,1	1963,77	445,55	56612	26462	1874,77	178,97	357090	11327,4	556,74	-	-
1992 jan	10887,4	1933,10	457,29	56573	26030	1901,77	178,70	358806	10609,2	559,00	-	-
feb	11028,6	1943,66	457,52	56923	26428	1896,79	-	352576	10874,5	564,24	-	-
mar	10988,7	2002,71	472,59	61514	27672	1954,10	-	369171	10820,5	581,45	-	-
apr	11202,0	2064,67	482,67	56167	27210	2014,13	176,40	373267	11055,9	593,53	-	-
mai	11689,0	2158,03	502,00	70210	27733	2111,77	186,00	387358	11332,1	629,06	-	-
jun	11839,3	2162,00	516,87	68150	27989	2097,63	187,76	390443	11588,6	631,67	-	-
jul	11836,4	2147,39	517,25	63087	27411	2129,26	186,62	395097	11518,4	623,81	-	-
aug	11877,7	2159,94	535,73	61678	28541	2173,26	192,82	370348	11544,4	632,48	-	-
sep	11976,7	2160,47	542,80	68967	28429	2205,07	188,90	360723	11801,2	646,50	-	-
<i>ECU</i>												
1990	281,23	292,43	249,51	249,47	239,33	321,10	242,20	283,67	283,96	273,33	-	-
1991	263,82	253,13	215,95	254,55	216,09	282,30	228,83	214,13	261,86	243,26	-	-
1991 jan	266,33	245,07	204,18	221,37	220,72	275,28	223,83	211,79	260,50	222,36	-	-
feb	266,77	246,48	200,28	-	226,99	274,89	221,12	201,92	265,15	231,81	269,16	-
mar	264,28	252,57	203,38	-	240,35	281,45	232,73	211,75	260,84	234,82	-	-
apr	269,94	256,97	207,58	-	243,52	287,29	233,30	219,37	255,58	239,03	-	-
mai	276,01	264,06	223,08	-	233,89	299,53	244,51	223,12	265,12	254,81	-	-
jun	271,31	265,29	225,94	218,22	207,82	289,50	232,06	234,90	259,79	259,91	-	-
jul	266,06	258,47	226,44	-	205,95	282,83	232,76	231,19	265,07	255,03	-	-
aug	261,23	259,02	226,27	281,00	210,02	283,58	223,83	186,51	257,36	251,97	-	-
sep	258,04	256,97	222,22	272,75	206,70	282,66	240,24	200,51	261,62	246,11	-	-
oct	256,55	248,00	221,83	272,30	198,37	285,16	221,73	207,91	263,24	244,92	-	-
nov	255,90	248,16	218,78	253,55	202,32	279,27	206,46	204,91	258,94	241,97	-	-
dec	255,89	247,71	218,74	242,41	203,57	269,35	234,01	231,79	269,94	242,53	-	-
1992 jan	259,20	244,20	224,20	240,34	201,42	273,36	233,23	233,38	252,58	243,35	-	-
feb	262,11	245,27	223,79	241,12	205,79	272,58	-	229,54	258,45	245,25	-	-
mar	261,30	252,58	231,24	260,34	214,58	281,66	-	240,39	257,30	252,76	-	-
apr	265,88	260,21	235,71	234,61	211,00	290,82	229,62	242,07	262,41	257,48	-	-
mai	276,40	271,91	244,29	288,49	215,88	305,68	241,82	250,41	267,96	271,93	-	-
jun	280,48	273,71	252,01	274,10	216,94	303,83	244,45	251,72	274,54	273,38	-	-
jul	281,32	273,15	253,25	251,83	210,89	308,93	243,56	255,25	273,76	270,86	-	-
aug	283,39	275,20	263,34	245,18	218,41	314,87	251,55	239,64	275,44	275,77	-	-
sep	289,77	278,28	270,76	273,53	210,73	323,25	248,63	223,12	285,53	286,29	-	-

A.28 COWS (03)

Prices per 100 kg - excl. VAT

A.28 KUEHE (03)

Preise je 100 kg - ohne MwSt.

A.28 VACHES (03)

Prix par 100 kg - hors TVA

	B	DK	D	GR	E	F	IRL	I	L	NL	P	UK
<i>Landeswahrung / National currency / Monnaie nationale</i>												
1990	10883,7	2131,41	460,54	48721	25428	1901,44	177,19	359161	11082,7	574,44	-	172,45
1991	9996,8	1825,16	394,56	56330	21323	1664,59	160,56	304105	9527,3	502,33	42605	170,33
1991	jan	10090,6	1753,16	371,71	53185	22000	1501,90	162,32	289661	9504,5	457,55	163,83
	feb	10100,7	1763,71	370,04	52347	22589	1556,57	159,30	291664	9488,2	469,11	176,93
	mar	10009,3	1815,29	374,65	53542	23839	1648,29	163,13	281929	9199,0	479,45	179,13
	apr	10234,0	1855,67	378,90	53478	24000	1710,80	164,53	295110	9750,5	486,37	183,73
	mai	10461,6	1901,81	407,52	53002	22726	1814,39	173,39	314394	9981,8	519,81	181,45
	jun	10199,0	1921,47	414,97	54532	19133	1746,47	165,51	317340	9727,5	535,63	191,90
	jul	10009,0	1879,87	411,35	55999	19548	1723,29	157,53	302506	9725,6	525,81	184,79
	aug	9896,1	1870,55	412,68	57367	20419	1732,32	156,26	299700	9347,9	525,35	162,80
	sep	9850,0	1848,50	403,43	59662	21019	1701,70	157,18	305403	9249,8	513,23	162,31
	oct	9733,9	1789,97	402,84	59575	20564	1698,00	156,64	314990	9423,9	512,71	158,37
	nov	9719,7	1795,80	399,63	60873	20260	1624,40	153,98	310610	9241,7	504,83	156,79
	dec	9721,6	1792,81	401,35	61099	20160	1554,71	156,13	324058	9664,3	507,48	152,87
1992	jan	9838,4	1768,16	415,00	60702	22135	1598,94	165,90	306303	9119,7	517,52	154,90
	feb	9986,9	1768,52	420,28	61858	22284	1653,41	168,71	334290	9264,8	524,41	150,85
	mar	10032,6	1822,61	436,31	63080	22452	1743,74	171,04	342200	9703,4	545,19	162,13
	apr	10249,0	1846,03	446,00	63962	22690	1807,73	172,78	348530	10022,2	558,13	160,47
	mai	10786,8	1941,19	468,00	61471	22053	1906,23	180,91	358806	10471,1	595,19	154,90
	jun	10741,7	1944,87	479,26	64318	21647	1885,33	181,61	360087	10562,9	601,47	169,55
	jul	10736,4	1923,65	475,00	61228	21815	1922,90	178,80	351784	10656,3	591,81	171,74
	aug	10777,7	1944,35	482,73	61808	22715	1956,42	182,09	353274	10625,1	600,94	188,54
	sep	10780,0	1947,03	500,67	59090	23871	1958,23	188,34	353767	10751,6	618,73	176,75
<i>ECU</i>												
1990	256,54	271,29	224,42	241,89	196,63	275,01	230,79	235,99	261,23	248,45	-	241,58
1991	236,76	230,78	192,40	250,11	165,97	238,71	209,11	198,34	225,64	217,37	238,53	242,98
1991	jan	239,04	222,26	181,43	245,28	170,38	215,80	211,42	188,07	225,16	-	233,43
	feb	239,53	223,77	180,65	238,54	176,27	223,24	206,93	189,69	225,00	203,21	251,25
	mar	236,75	230,34	182,54	241,88	186,78	235,97	211,79	184,18	217,58	207,24	255,81
	apr	241,31	235,06	183,73	239,23	188,53	245,48	213,34	193,12	229,91	209,32	265,50
	mai	247,03	241,42	197,95	235,39	178,33	259,95	225,43	205,74	235,70	224,11	261,18
	jun	241,17	242,72	201,96	242,85	149,29	250,55	215,48	207,74	230,02	231,41	274,56
	jul	236,68	236,67	200,23	249,12	151,92	248,02	205,12	197,73	229,98	227,19	265,07
	aug	234,22	235,73	201,08	253,26	159,31	248,38	203,58	195,33	221,25	227,14	232,90
	sep	233,23	233,57	196,77	262,29	163,39	243,86	204,94	199,22	219,02	222,14	231,68
	oct	230,87	226,33	196,73	261,00	159,27	243,25	204,55	205,73	223,52	222,21	225,13
	nov	231,08	226,47	195,71	263,36	156,88	232,82	201,39	201,95	219,72	219,39	221,55
	dec	231,67	226,14	197,04	261,62	155,09	223,37	204,14	210,35	230,30	221,07	214,38
1992	jan	234,23	223,36	203,46	257,88	171,28	229,83	216,52	199,23	217,12	225,30	216,89
	feb	237,35	223,17	205,57	262,02	173,52	237,61	220,24	217,64	220,19	227,93	212,30
	mar	238,56	229,87	213,49	266,97	174,10	251,34	223,27	222,82	230,73	236,99	227,25
	apr	243,26	232,65	217,81	267,18	175,95	261,02	224,91	226,03	237,88	242,13	226,86
	mai	255,07	244,59	227,74	252,58	171,67	275,93	235,19	231,96	247,60	257,29	221,29
	jun	254,47	246,23	233,67	258,68	167,78	273,08	236,45	232,14	250,24	260,31	241,22
	jul	255,18	244,69	232,57	244,41	167,84	278,99	233,35	227,27	253,27	256,96	240,47
	aug	257,15	247,73	237,29	245,70	173,83	283,45	237,55	228,59	253,50	262,02	260,93
	sep	260,82	250,79	249,74	234,36	176,94	287,07	247,89	218,81	260,13	274,00	236,18

A.29 COWS (P2)

Prices per 100 kg - excl. VAT

A.29 KUEHE (P2)

Preise je 100 kg - ohne MwSt.

A.29 VACHES (P2)

Prix par 100 kg - hors TVA

	B	DK	D	GR	E	F	IRL	I	L	NL	P	UK
<i>Landeswährung / National currency / Monnaie nationale</i>												
1990	8488,1	1899,99	-	47573	18589	1619,70	141,14	302227	-	461,49	-	136,93
1991	7665,4	1586,48	-	53719	16168	1394,03	123,22	256378	-	421,22	-	130,16
1991 jan	7410,3	1514,35	-	50232	15000	1244,03	121,74	233652	-	360,84	-	113,89
feb	7418,6	1518,21	-	50861	15196	1322,07	120,44	254686	-	384,14	-	122,56
mar	7421,9	1555,58	-	52048	16516	1409,13	123,74	250319	-	399,48	-	135,50
apr	7790,3	1589,47	-	53328	17267	1468,23	122,75	247477	-	403,07	-	137,47
mai	7911,0	1659,32	-	52215	16661	1525,48	131,32	261832	-	435,68	-	143,93
jun	7811,7	1688,30	-	50748	15100	1461,80	128,25	273127	-	446,17	-	143,69
jul	7783,9	1651,55	-	53417	16274	1449,48	125,87	269458	-	449,00	-	136,38
aug	7705,8	1639,81	-	55888	16500	1450,81	119,29	250639	-	447,41	-	137,85
sep	7731,3	1617,37	-	56719	16543	1405,70	129,99	259487	-	443,37	-	123,63
oct	7652,9	1552,29	-	56836	16736	1397,55	119,72	265758	-	432,94	-	126,95
nov	7656,0	1566,40	-	58110	15983	1338,83	115,41	255950	-	431,17	-	123,26
dec	7726,1	1569,42	-	53379	16207	1295,55	116,95	249874	-	430,94	-	128,72
1992 jan	7929,7	1535,74	-	58289	16310	1344,48	127,50	266429	-	447,16	-	129,16
feb	8187,2	1535,93	-	59364	16260	1435,52	126,29	289528	-	455,69	-	140,57
mar	8333,2	1582,26	-	64207	16422	1543,32	120,42	302974	-	489,52	-	142,58
apr	8568,0	1622,40	-	64828	16993	1604,27	123,39	311700	-	497,33	-	148,27
mai	8942,3	1730,58	-	66872	16741	1678,10	135,82	326610	-	526,39	-	158,88
jun	8889,7	1743,90	-	65562	20646	1670,60	135,72	316670	-	529,40	-	140,48
jul	8765,8	1714,97	-	65521	16911	1746,65	139,64	315952	-	529,26	-	151,83
aug	8725,8	1726,16	-	65935	18102	1728,52	138,26	317203	-	530,71	-	138,50
sep	8762,0	1736,07	-	65610	19376	1697,33	141,67	307847	-	552,70	-	152,79
<i>ECU</i>												
1990	200,07	241,84	-	236,20	143,75	234,26	183,84	198,58	-	199,60	-	191,81
1991	181,54	200,60	-	238,52	125,85	199,91	160,48	167,21	-	182,27	-	185,67
1991 jan	175,55	191,98	-	231,66	116,17	178,75	158,56	151,71	-	156,22	-	162,26
feb	175,80	192,62	-	231,77	118,58	189,61	156,44	165,64	-	166,40	-	174,03
mar	175,55	197,38	-	235,14	129,40	201,73	160,65	163,53	-	172,67	-	193,51
apr	183,69	201,34	-	238,57	135,64	210,67	159,16	161,95	-	173,47	-	198,64
mai	186,80	210,63	-	231,90	130,74	218,56	170,74	171,34	-	187,84	-	207,17
jun	184,72	213,27	-	226,00	117,82	209,71	166,98	178,80	-	192,76	-	205,59
jul	182,88	207,93	-	237,63	126,48	207,89	163,90	176,13	-	194,00	-	195,63
aug	182,38	206,65	-	246,73	128,73	208,02	155,41	163,36	-	193,44	-	197,20
sep	183,06	204,36	-	249,35	128,60	201,44	169,49	169,27	-	191,90	-	176,48
oct	181,51	196,28	-	249,00	129,62	200,21	156,34	173,57	-	187,63	-	180,46
nov	182,02	197,54	-	251,41	123,76	191,89	150,94	166,41	-	187,38	-	174,18
dec	184,12	197,96	-	228,56	124,68	186,13	152,91	162,20	-	187,73	-	180,52
1992 jan	188,79	194,00	-	247,63	126,21	193,26	166,41	173,29	-	194,67	-	180,85
feb	194,58	193,82	-	251,46	126,61	206,29	164,87	188,50	-	198,07	-	197,84
mar	198,15	199,55	-	271,74	127,34	222,45	157,19	197,28	-	212,79	-	199,84
apr	203,36	204,47	-	270,79	131,77	231,64	160,62	202,15	-	215,75	-	209,62
mai	211,45	218,05	-	274,77	130,32	242,91	176,58	211,14	-	227,55	-	226,97
jun	209,42	220,78	-	263,69	160,02	241,98	176,71	204,15	-	229,12	-	199,86
jul	208,34	218,15	-	261,55	130,11	253,42	182,25	204,12	-	229,80	-	212,60
aug	208,19	219,93	-	262,10	138,53	250,43	180,38	205,25	-	231,40	-	191,68
sep	211,99	223,61	-	260,22	143,62	248,82	186,47	190,41	-	244,76	-	204,17

A.30 HEIFERS (R3)

Prices per 100 kg - excl. VAT

A.30 FAERSEN (R3)

Preise je 100 kg - ohne MwSt.

A.30 GENISSES (R3)

Prix par 100 kg - hors TVA

	B	DK	D	GR	E	F	IRL	I	L	NL	P	UK
<i>Landeswahrung / National currency / Monnaie nationale</i>												
1990	11992,8	2449,82	585,49	72286	-	2435,04	212,06	597663	14190,6	656,18	-	195,44
1991	10876,0	2159,14	509,41	77186	-	2175,14	203,05	586946	13478,9	570,73	63076	195,48
1991 jan	11397,4	2066,32	511,23	72190	-	2233,65	208,63	585587	13735,3	542,32	-	193,55
feb	11319,6	2072,43	502,86	74569	-	2241,36	207,79	616064	13783,8	559,32	71944	195,19
mar	11100,3	2125,87	500,06	73058	-	2254,32	211,10	612132	13601,6	547,10	70339	196,09
apr	11200,0	2182,27	500,03	75636	-	2277,80	213,09	595327	13572,8	570,27	65467	197,52
mai	11211,3	2216,35	509,16	73821	-	2315,23	219,28	613410	13654,0	602,00	63986	198,41
jun	11078,7	2255,67	515,00	69763	-	2241,37	211,88	614780	13576,0	616,70	61403	201,67
jul	10887,7	2212,81	518,42	75632	-	2148,32	198,92	559455	13687,7	598,25	60124	198,12
aug	10659,3	2198,48	517,94	79569	-	2108,87	193,58	580610	13420,6	585,15	59016	194,14
sep	10467,3	2207,80	513,90	84719	-	2086,73	194,78	584670	13301,7	574,23	60718	191,61
oct	10415,5	2135,10	510,74	77843	-	2110,16	188,25	564906	13457,1	561,65	60708	191,19
nov	10391,7	2099,40	507,41	84820	-	2086,20	193,06	577907	13330,3	554,80	61577	193,96
dec	10408,1	2126,61	510,97	85800	-	2048,48	200,28	536345	12830,6	557,61	61701	195,99
1992 jan	10553,2	2101,58	520,13	87375	42762	2084,55	207,77	570894	13286,3	573,74	64016	197,22
feb	10782,8	2145,07	522,31	87504	39692	2087,79	205,53	581234	12304,7	568,59	64103	197,08
mar	10724,2	2183,42	527,83	92206	39410	2124,00	203,37	595948	13288,6	587,58	64825	197,80
apr	10761,7	2231,50	531,67	88812	39219	2167,17	207,10	572703	13297,8	598,73	65111	200,16
mai	11046,8	2261,42	534,00	90738	40104	2236,55	211,34	560416	13578,2	626,84	63765	200,89
jun	10996,7	2266,07	545,65	94173	40545	2217,90	207,47	555470	13617,0	632,17	62887	201,40
jul	10908,1	2245,06	543,00	94402	39585	2239,45	207,11	568339	13391,6	622,45	59311	201,55
aug	10900,0	2266,97	560,59	94375	40355	2281,48	211,44	571987	13479,9	637,00	59758	202,04
sep	10930,0	2274,57	562,87	93700	44456	2300,43	208,30	574310	13595,9	657,23	60000	202,28
<i>ECU</i>												
1990	282,68	311,82	285,31	358,89	-	352,18	276,20	392,70	334,48	283,80	-	273,78
1991	257,58	273,01	248,40	342,72	-	311,92	264,46	382,82	319,23	246,96	353,14	278,85
1991 jan	270,00	261,96	249,53	332,93	-	320,94	271,73	380,21	325,38	234,79	-	275,77
feb	268,43	262,94	245,49	339,80	-	321,46	269,91	400,67	326,87	242,29	399,26	277,18
mar	262,55	269,74	243,65	330,05	-	322,72	274,07	399,90	321,71	236,48	392,80	280,04
apr	264,09	276,43	242,47	338,36	-	326,84	276,30	389,58	320,04	245,43	365,67	285,42
mai	264,73	281,34	247,32	327,85	-	331,71	285,10	401,42	322,41	259,54	357,43	285,59
jun	261,97	284,94	250,65	310,68	-	321,55	275,86	402,45	321,03	266,43	341,27	288,54
jul	257,46	278,59	252,35	336,46	-	308,12	259,01	365,69	323,67	258,49	339,04	284,19
aug	252,29	277,05	252,37	351,28	-	302,37	252,19	378,42	317,64	252,99	335,40	277,73
sep	247,85	278,97	250,66	372,44	-	299,04	253,97	381,39	314,96	248,54	344,84	273,52
oct	247,04	269,98	249,43	341,04	-	302,29	245,83	368,95	319,18	243,42	344,77	271,78
nov	247,06	264,76	248,50	366,97	-	299,01	252,50	375,74	316,92	241,11	345,82	274,09
dec	248,03	268,25	250,86	367,39	-	294,31	261,87	348,15	305,76	242,91	341,45	274,86
1992 jan	251,25	265,48	255,01	371,20	330,90	299,63	271,17	371,33	316,32	249,77	362,44	276,14
feb	256,27	270,69	255,48	370,65	309,07	300,03	268,31	378,41	292,44	247,14	364,42	277,37
mar	255,01	275,37	258,27	390,24	305,61	306,15	265,47	388,05	315,98	255,42	368,33	277,24
apr	255,43	281,24	259,64	370,97	304,13	312,92	269,58	371,41	315,63	259,74	372,11	282,97
mai	261,22	284,34	259,86	372,84	312,19	323,75	274,76	362,29	321,08	270,97	372,76	286,99
jun	260,52	286,89	266,04	378,76	314,26	321,25	270,12	358,11	322,59	273,60	368,98	286,53
jul	259,26	285,57	265,86	376,83	304,56	324,92	270,30	367,18	318,29	270,27	343,02	282,21
aug	260,06	286,84	275,56	375,16	308,82	330,55	275,84	370,11	321,62	277,75	340,49	279,62
sep	264,45	292,97	280,77	371,62	329,53	337,23	274,17	355,22	328,95	291,05	339,85	270,31

A.31 HEIFERS (O3)
Prices per 100 kg – excl. VAT

A.31 FAERSEN (O3)
Preise je 100 kg – ohne MwSt.

A.31 GENISSES (O3)
Prix par 100 kg – hors TVA

	B	DK	D	GR	E	F	IRL	I	L	NL	P	UK
<i>Landeswährung / National currency / Monnaie nationale</i>												
1990	-	2273,22	506,09	71043	-	1993,78	204,35	434712	12348,8	559,00	-	189,68
1991	-	1950,00	426,68	75516	-	1718,65	193,26	382990	11212,1	479,03	64299	188,78
1991 jan	-	1862,71	414,23	70623	-	1631,10	200,52	371406	11727,4	436,96	-	186,95
feb	-	1878,86	406,64	69187	-	1644,64	198,24	379232	11554,3	436,07	68649	190,38
mar	-	1928,61	413,71	69884	-	1705,65	201,46	355455	11367,7	458,19	67668	190,02
apr	-	1966,83	412,43	73607	-	1770,83	203,18	395663	11457,3	465,20	65428	190,00
mai	-	2008,06	426,19	71988	-	1839,10	210,07	413026	11530,3	498,26	64137	193,80
jun	-	2032,53	436,80	78081	-	1783,17	202,45	412507	11299,0	488,07	61000	194,15
jul	-	2005,52	438,55	72834	-	1762,39	190,10	395423	11202,1	509,50	59800	190,87
aug	-	1988,13	438,90	76844	-	1765,61	185,02	385574	10977,3	504,41	-	186,21
sep	-	1972,30	435,73	80447	-	1746,60	183,08	384390	11034,2	500,83	-	184,65
oct	-	1916,10	434,61	82289	-	1738,65	178,47	376387	11064,8	496,48	-	184,68
nov	-	1913,93	433,53	83104	-	1688,53	181,49	382207	10886,0	487,40	-	186,95
dec	-	1913,52	437,03	84007	-	1565,42	189,49	345735	10641,8	485,58	-	188,75
1992 jan	-	1888,45	448,23	85234	38247	1663,90	200,39	362113	10497,6	503,00	-	190,77
feb	-	1892,24	453,38	86878	35722	1687,00	196,77	386152	11243,6	520,03	-	190,45
mar	-	1943,68	462,79	88577	34829	1777,19	195,03	387955	11036,1	533,13	-	191,57
apr	-	1971,70	467,33	90618	35290	1835,77	201,76	389900	11160,7	551,70	-	192,32
mai	-	2040,97	479,00	91581	35844	1927,48	204,59	397897	11563,0	574,77	-	193,65
jun	-	2049,57	491,52	93138	35904	1917,73	201,14	411173	11861,3	587,30	-	196,04
jul	-	2030,87	484,82	93251	34955	1941,90	200,88	412797	11310,4	576,74	-	195,17
aug	-	2047,45	495,47	93867	35696	1978,48	205,90	390677	11684,4	585,39	-	195,78
sep	-	2051,90	507,37	94756	39974	1988,30	202,01	403533	11972,7	606,00	-	194,34
<i>ECU</i>												
1990	-	289,34	246,62	352,72	-	288,36	266,17	285,63	291,07	241,77	-	265,72
1991	-	246,57	208,06	335,31	-	246,46	251,71	249,79	265,54	207,28	359,99	269,30
1991 jan	-	236,15	202,18	325,71	-	234,36	261,17	241,15	277,82	189,18	-	266,37
feb	-	238,38	198,52	315,28	-	235,88	257,51	246,64	274,00	188,90	380,98	270,34
mar	-	244,71	201,57	315,71	-	244,18	261,56	232,22	268,88	198,05	377,89	271,37
apr	-	249,14	199,99	329,28	-	254,09	263,45	258,92	270,16	200,21	365,45	274,55
mai	-	254,90	207,02	319,71	-	263,49	273,12	270,29	272,27	214,82	358,27	278,96
jun	-	256,75	212,59	325,46	-	255,81	263,58	270,04	267,18	210,86	339,03	277,78
jul	-	252,49	213,47	324,01	-	252,77	247,52	258,47	264,90	220,14	337,22	273,79
aug	-	250,54	213,85	339,25	-	253,16	241,04	251,30	259,81	218,08	-	266,39
sep	-	249,21	212,53	353,66	-	250,30	238,71	250,74	261,27	216,77	-	263,58
oct	-	242,28	212,25	360,51	-	249,07	233,06	245,83	262,44	215,17	-	262,53
nov	-	241,37	212,31	359,54	-	242,01	237,37	248,50	258,81	211,82	-	264,18
dec	-	241,37	214,56	359,71	-	224,90	247,76	224,42	253,60	211,53	-	264,70
1992 jan	-	238,56	219,76	362,11	295,96	239,17	261,55	235,53	249,92	218,98	-	267,11
feb	-	238,78	221,76	368,00	278,15	242,43	256,87	251,40	267,22	226,03	-	268,04
mar	-	245,13	226,45	374,88	270,08	256,16	254,58	252,62	262,42	231,75	-	268,51
apr	-	248,49	228,22	378,52	273,66	265,07	262,63	252,86	264,90	239,34	-	271,89
mai	-	257,16	233,09	376,31	279,02	279,01	265,98	257,23	273,42	248,46	-	276,65
jun	-	259,48	239,65	374,60	278,29	277,78	261,87	265,08	281,00	254,18	-	278,89
jul	-	258,33	237,37	372,24	268,93	281,75	262,17	266,69	268,82	250,42	-	273,27
aug	-	260,87	243,55	373,14	273,17	286,65	268,61	252,79	278,78	255,24	-	270,96
sep	-	264,29	253,09	375,81	296,31	291,47	265,88	249,60	289,68	268,36	-	259,69

A.32 YOUNG BULLS (UNIT VALUES)

Prices per 100 kg - excl. VAT

A.32 JUNGBULLEN (ERLOESPREISE)

Preise je 100 kg - ohne MwSt.

A.32 JEUNES TAUREAUX (VALEURS UNITAIRES)

Prix par 100 kg - hors TVA

	B	DK	D	GR	E	F	IRL	I	L	NL	P	UK
<i>Landeswährung / National currency / Monnaie nationale</i>												
1990	13495,4	2487,17	635,98	72307	44341	2244,17	-	525722	13614,7	732,04	-	197,35
1991	13039,9	2357,59	592,07	81102	43599	2166,53	-	507386	12961,8	700,06	67740	197,73
1991	jan	13159,0	2376,38	614,17	74758	49615	-	481265	13100,5	714,39	-	193,72
	feb	13367,2	2393,67	612,76	74805	49331	-	490759	13153,3	730,57	73188	196,70
	mar	13342,5	2403,75	610,86	75619	48493	-	506717	13131,9	740,14	71258	196,60
	apr	13427,7	2380,86	600,28	76182	47684	-	512475	13185,4	731,94	69751	198,38
	mai	13489,5	2368,03	590,61	76616	43932	-	519603	13069,5	724,50	68814	200,30
	jun	13178,4	2338,87	577,95	78930	40441	-	514683	12987,1	709,80	66747	202,14
	jul	12841,3	2319,26	570,31	88586	39827	-	510687	12936,6	679,21	65671	200,29
	aug	12627,1	2320,07	573,70	84665	40476	-	506587	12684,9	673,15	64665	197,94
	sep	12603,5	2344,06	579,22	86366	41718	-	509808	12892,4	672,60	66317	195,63
	oct	12650,0	2351,62	587,82	86720	41731	-	512204	12874,3	669,03	66723	195,12
	nov	12783,0	2349,02	595,25	86577	41572	-	511813	12761,3	678,28	67213	197,26
	dec	13083,7	2346,56	597,58	86918	41090	-	511402	12913,4	689,17	68116	196,39
1992	jan	13354,4	2317,52	613,35	89153	40983	-	508026	12790,1	709,37	69034	196,84
	feb	13649,7	2316,70	611,30	90074	38864	-	517406	12920,1	727,46	69054	196,59
	mar	13689,2	2318,33	616,38	91387	37869	-	523173	13072,4	733,54	68362	196,24
	apr	13660,0	2325,66	608,56	92886	38241	-	522493	13057,0	729,05	67722	199,61
	mai	13481,3	2280,78	604,60	95587	39553	-	516003	13155,5	722,65	67937	198,80
	jun	13246,4	2257,68	594,14	94891	39654	-	513636	13159,8	715,63	67017	198,65
	jul	13068,5	2234,80	587,29	95395	38120	-	511159	13032,0	711,42	65027	200,02
	aug	13024,7	2240,73	593,82	95993	38870	-	512194	12938,2	719,05	64258	201,18
	sep	12938,9	2263,85	604,15	95711	42822	-	522769	12951,2	717,71	64250	201,10
<i>ECU</i>												
1990	318,10	316,58	309,91	359,00	342,89	324,58	-	345,43	320,91	316,61	-	276,45
1991	308,83	298,11	288,71	360,11	339,37	310,69	-	330,92	306,98	302,93	379,25	282,07
1991	jan	311,73	301,27	299,77	344,77	384,24	-	312,48	310,35	309,29	-	276,01
	feb	316,99	303,70	299,14	340,87	384,94	-	319,18	311,92	316,47	406,16	279,32
	mar	315,58	305,00	297,63	341,62	379,94	-	331,04	310,60	319,92	397,94	280,76
	apr	316,62	301,58	291,08	340,81	374,58	-	335,36	310,90	315,01	389,60	286,66
	mai	318,53	300,60	286,88	340,26	344,74	-	340,03	308,61	312,36	384,40	288,32
	jun	311,62	295,45	281,28	351,50	315,56	-	336,92	307,10	306,65	370,97	289,21
	jul	303,66	291,99	277,61	371,84	309,53	-	333,81	305,91	293,47	370,32	287,31
	aug	298,86	292,38	279,54	373,77	315,79	-	330,18	300,23	291,04	367,51	283,16
	sep	298,43	296,19	282,52	379,69	324,30	-	332,56	305,27	291,11	376,64	279,25
	oct	300,03	297,35	287,07	379,93	323,20	-	334,53	305,35	289,95	378,93	277,37
	nov	303,91	296,24	291,51	374,57	321,91	-	332,77	303,39	294,77	377,47	278,75
	dec	311,79	295,99	293,38	372,17	316,10	-	331,96	307,73	300,22	376,95	275,41
1992	jan	317,94	292,76	300,71	378,75	317,13	-	330,44	304,50	308,82	390,84	275,62
	feb	324,41	292,35	299,01	381,54	302,62	-	336,85	307,07	316,19	392,56	276,68
	mar	325,51	292,39	301,60	386,77	293,66	-	340,66	310,84	318,87	388,43	275,06
	apr	324,22	293,10	297,19	387,99	296,54	-	338,85	309,91	316,27	387,03	282,21
	mai	318,78	287,38	294,21	392,76	307,90	-	333,58	311,08	312,39	397,15	284,01
	jun	313,81	285,83	289,68	381,65	307,35	-	331,14	311,76	309,72	393,22	282,61
	jul	310,60	284,27	287,54	380,80	293,28	-	330,24	309,74	308,90	376,07	280,07
	aug	310,76	285,50	291,90	381,59	297,46	-	331,42	308,69	313,52	366,13	278,43
	sep	313,06	291,59	301,36	379,60	317,42	-	323,35	313,35	317,83	363,92	268,73

A.33 STEERS (UNIT VALUES)

Prices per 100 kg - excl. VAT

A.33 OCHSEN (ERLOESPREISE)

Preise je 100 kg - ohne MwSt.

A.33 BOEUFS (VALEURS UNITAIRES)

Prix par 100 kg - hors TVA

	B	DK	D	GR	E	F	IRL	I	L	NL	P	UK
<i>Landeswährung / National currency / Monnaie nationale</i>												
1990	14617,6	2376,17	598,71	-	-	2351,76	219,30	-	14210,7	-	-	198,18
1991	12739,9	2225,36	557,88	-	-	2196,82	213,08	-	13509,1	-	-	199,40
1991 jan	13091,2	2325,78	578,52	-	-	2260,84	221,97	-	13815,9	-	-	198,48
feb	13148,5	-	-	-	-	2274,43	222,46	-	13876,3	-	-	200,06
mar	13317,4	-	561,38	-	-	2275,92	224,12	-	13649,4	-	-	200,36
apr	13145,4	-	-	-	-	2262,06	225,31	-	13568,6	-	-	200,38
mai	13107,6	-	-	-	-	2284,24	230,72	-	13517,8	-	-	203,84
jun	13004,6	-	-	-	-	2232,97	223,92	-	13531,7	-	-	207,01
jul	12751,4	2143,00	580,00	-	-	2179,91	209,36	-	13516,3	-	-	200,91
aug	12468,4	2174,84	570,52	-	-	2152,14	202,27	-	13338,6	-	-	195,74
sep	12320,8	2217,82	561,88	-	-	2127,95	207,62	-	13315,1	-	-	194,98
oct	12194,2	2222,61	550,61	-	-	2142,10	206,67	-	13397,2	-	-	195,69
nov	12162,6	2214,81	565,68	-	-	2136,56	207,25	-	13182,1	-	-	198,83
dec	12466,3	2162,70	599,66	-	-	2129,75	211,03	-	13353,4	-	-	200,02
1992 jan	12611,1	-	547,41	-	-	2189,13	213,02	-	13224,8	-	-	200,91
feb	12743,3	-	-	-	-	2176,46	213,15	-	13319,8	-	-	200,43
mar	12680,2	-	-	-	-	2176,81	212,06	-	13253,6	-	-	200,31
apr	12807,0	1918,31	-	-	-	2200,02	216,96	-	13149,2	-	-	203,08
mai	12833,7	1918,31	-	-	-	2209,57	218,92	-	13316,5	-	-	202,49
jun	12688,1	2104,67	587,81	-	-	2192,00	216,75	-	13278,0	-	-	202,54
jul	12537,1	2077,51	576,68	-	-	2190,76	211,54	-	13365,7	-	-	201,05
aug	12570,3	2115,20	577,34	-	-	2206,14	213,06	-	13307,5	-	-	202,99
sep	12601,8	2141,75	576,13	-	-	2211,09	211,82	-	13466,7	-	-	201,51
<i>ECU</i>												
1990	344,55	302,45	291,75	-	-	340,14	285,63	-	334,96	-	-	277,61
1991	301,73	281,39	272,04	-	-	315,03	277,52	-	319,95	-	-	284,44
1991 jan	310,13	294,85	282,37	-	-	324,85	289,11	-	327,29	-	-	282,79
feb	311,80	-	-	-	-	326,20	288,97	-	329,06	-	-	284,09
mar	314,99	-	273,52	-	-	325,82	290,98	-	322,84	-	-	286,12
apr	309,96	-	-	-	-	324,58	292,15	-	319,94	-	-	289,54
mai	309,51	-	-	-	-	327,27	299,97	-	319,20	-	-	293,41
jun	307,51	-	-	-	-	320,34	291,54	-	319,98	-	-	296,19
jul	301,53	269,80	282,33	-	-	312,65	272,60	-	319,62	-	-	288,20
aug	295,11	274,07	277,99	-	-	308,58	263,52	-	315,70	-	-	280,02
sep	291,73	280,23	274,06	-	-	304,94	270,72	-	315,28	-	-	278,32
oct	289,22	281,04	268,90	-	-	306,87	269,88	-	317,76	-	-	278,18
nov	289,16	279,32	277,03	-	-	306,23	271,06	-	313,40	-	-	280,96
dec	297,08	272,80	294,40	-	-	305,98	275,92	-	318,22	-	-	280,50
1992 jan	300,24	-	268,38	-	-	314,67	278,03	-	314,85	-	-	281,32
feb	302,87	-	-	-	-	312,77	278,26	-	316,57	-	-	282,08
mar	301,52	-	-	-	-	313,76	276,81	-	315,15	-	-	280,76
apr	303,98	241,76	-	-	-	317,66	282,42	-	312,10	-	-	287,11
mai	303,47	241,71	-	-	-	319,84	284,62	-	314,89	-	-	289,27
jun	300,59	266,46	286,60	-	-	317,50	282,20	-	314,56	-	-	288,14
jul	297,98	264,26	282,35	-	-	317,85	276,09	-	317,67	-	-	281,50
aug	299,92	269,50	283,80	-	-	319,63	277,96	-	317,50	-	-	280,93
sep	304,90	275,87	287,39	-	-	324,13	278,80	-	325,82	-	-	269,28

A.34 COWS (UNIT VALUES)

Prices per 100 kg - excl. VAT

A.34 KUEHE (ERLOESPREISE)

Preise je 100 kg - ohne MwSt.

A.34 VACHES (VALEURS UNITAIRES)

Prix par 100 kg - hors TVA

	B	DK	D	GR	E	F	IRL	I	L	NL	P	UK
<i>Landeswahrung / National currency / Monnaie nationale</i>												
1990	10793,0	2112,20	477,65	46410	25469	1917,14	173,48	345874	11262,4	573,28	-	151,88
1991	10029,3	1806,68	409,87	50962	21894	1671,69	155,36	287481	9751,9	503,46	42598	147,92
1991 jan	9990,4	1734,05	386,76	47956	22136	1548,49	157,69	274582	9763,1	455,35	-	133,76
feb	10046,0	1744,80	383,10	48033	22520	1584,94	153,15	278542	9728,8	469,90	47880	143,94
mar	9995,2	1794,29	389,41	48616	23814	1663,97	156,68	272208	9486,3	481,41	46723	152,94
apr	10267,4	1833,79	396,98	48825	24168	1719,86	158,82	283307	9915,5	488,56	44594	158,01
mai	10483,8	1883,33	424,64	48574	23086	1809,49	167,89	300591	10160,4	523,13	43148	163,07
jun	10283,4	1903,92	431,29	48995	20122	1741,75	159,19	304910	9931,3	537,14	40327	162,47
jul	10106,2	1862,85	430,09	50829	20589	1717,35	153,67	294261	9959,3	527,80	38416	157,73
aug	9983,5	1854,19	417,98	52837	21177	1719,58	150,89	281290	9577,9	525,89	38584	152,32
sep	9910,9	1831,01	421,49	53647	21598	1693,56	154,78	286748	9497,5	514,95	39535	144,29
oct	9814,8	1769,47	419,90	53140	21342	1695,14	149,41	289079	9650,1	513,15	41484	141,88
nov	9765,6	1778,68	414,82	55015	21291	1633,17	149,22	287897	9503,4	506,16	43607	137,39
dec	9765,2	1777,04	415,58	53986	21200	1569,08	151,71	293107	9831,7	508,22	45241	140,57
1992 jan	9927,8	1750,62	427,66	54986	22583	1610,35	160,85	301571	9306,5	516,78	46472	142,08
feb	10088,1	1751,66	431,44	57517	22337	1653,99	162,70	313882	9735,8	523,94	46241	148,45
mar	10125,6	1805,17	446,75	58833	22852	1737,60	157,04	322769	9886,8	545,25	45996	153,36
apr	10365,6	1835,68	456,13	58071	23213	1814,71	168,16	333119	10148,1	556,96	44933	158,19
mai	10817,9	1930,06	476,54	61241	23184	1908,71	175,33	341413	10641,0	593,47	44306	160,76
jun	10873,8	1935,54	490,23	59780	23390	1892,16	175,29	347432	10727,8	598,78	42812	155,74
jul	10854,6	1913,60	488,19	60000	22918	1933,91	173,42	341548	10772,6	590,87	41862	161,01
aug	10859,7	1932,80	501,09	60179	23769	1962,17	177,12	337619	10752,6	599,14	40400	164,01
sep	10907,8	1935,13	511,90	60968	24651	1966,19	180,47	337158	10938,9	616,75	40375	165,20
<i>ECU</i>												
1990	254,40	268,85	232,76	230,42	196,95	277,28	225,95	227,26	265,47	247,94	-	212,77
1991	237,53	228,45	199,86	226,28	170,42	239,73	202,34	187,50	230,96	217,86	238,49	211,00
1991 jan	236,67	219,84	188,77	221,17	171,43	222,49	205,38	178,28	231,28	197,14	-	190,58
feb	238,23	221,37	187,02	218,88	175,73	227,31	198,94	181,16	230,71	203,55	265,71	203,55
mar	236,41	227,67	189,73	219,63	186,58	238,21	203,42	177,83	224,37	208,09	260,92	217,55
apr	242,10	232,28	192,50	218,42	189,85	246,78	205,93	185,39	233,80	210,26	249,08	228,32
mai	247,56	239,07	206,26	215,72	181,16	259,25	218,28	196,71	239,92	225,54	241,03	234,72
jun	243,17	240,50	209,91	218,20	157,01	249,87	207,26	199,60	234,84	232,06	224,13	232,46
jul	239,03	234,53	209,36	226,12	160,02	246,31	200,09	192,34	235,51	228,05	216,63	226,26
aug	236,29	233,67	203,66	233,26	165,22	246,56	196,58	183,34	226,69	227,37	219,28	217,91
sep	234,67	231,36	205,58	235,85	167,89	242,69	201,82	187,05	224,88	222,88	224,53	205,97
oct	232,79	223,74	205,06	232,81	165,29	242,84	195,11	188,80	228,88	222,40	235,59	201,69
nov	232,17	224,32	203,15	238,02	164,87	234,08	195,17	187,18	225,94	219,97	244,90	194,14
dec	232,71	224,15	204,03	231,16	163,09	225,43	198,36	190,26	234,29	221,39	250,36	197,14
1992 jan	236,36	221,15	209,67	233,60	174,75	231,47	209,93	196,15	221,57	224,97	263,11	198,94
feb	239,76	221,04	211,03	243,63	173,93	237,69	212,39	204,35	231,39	227,73	262,87	208,92
mar	240,77	227,67	218,60	249,00	177,21	250,45	204,99	210,17	235,09	237,02	261,35	214,95
apr	246,03	231,35	222,75	242,57	180,01	262,03	218,90	216,04	240,87	241,62	256,79	223,64
mai	255,80	243,19	231,90	251,64	180,47	276,29	227,95	220,71	251,62	256,54	259,00	229,66
jun	257,60	245,04	239,02	240,43	180,83	274,07	228,23	223,99	254,15	259,15	251,20	221,57
jul	257,99	243,41	239,02	239,51	176,32	280,59	226,33	220,66	256,04	256,55	242,10	225,44
aug	259,10	246,26	246,32	239,23	181,90	284,29	231,07	218,46	256,55	261,24	230,19	226,99
sep	263,91	249,25	255,35	241,81	182,72	288,23	237,53	208,54	264,66	273,12	228,69	220,75

A.35 HEIFERS (UNIT VALUES)

Prices per 100 kg – excl. VAT

A.35 FAERSEN (ERLOESPRISE)

Preise je 100 kg – ohne MwSt.

A.35 GENISSES (VALEURS UNITAIRES)

Prix par 100 kg – hors TVA

	B	DK	D	GR	E	F	IRL	I	L	NL	P	UK
<i>Landeswährung / National currency / Monnaie nationale</i>												
1990	13287,5	2297,35	556,63	71171	-	2286,06	206,66	573523	13455,3	579,47	-	190,65
1991	12171,9	1981,32	478,35	74673	-	2093,89	196,88	538075	12598,4	505,21	62492	190,77
1991 jan	12541,5	1892,59	476,08	69995	-	2045,98	203,25	538349	12958,4	460,76	-	188,95
feb	12428,1	1910,71	468,46	69680	-	2129,30	201,38	550373	13016,6	473,11	69860	191,49
mar	12287,6	1957,53	469,53	71120	-	2158,61	205,16	543389	12838,8	482,89	68642	191,54
apr	12441,6	1996,93	469,36	72051	-	2191,52	206,19	555815	12807,7	496,37	65442	192,66
mai	12516,9	2040,85	479,18	72504	-	2236,19	212,70	553391	12878,9	527,41	63650	195,36
jun	12372,8	2065,55	486,70	71816	-	2167,11	204,86	551546	12757,8	530,07	58165	196,01
jul	12034,1	2032,41	489,34	71996	-	2090,65	193,69	538389	12239,7	534,25	60051	192,75
aug	11917,3	2018,16	473,87	76055	-	2060,98	188,26	527780	12520,4	527,39	59016	188,35
sep	11915,9	2008,96	486,46	80501	-	2040,53	188,07	536232	12294,4	528,61	60718	187,07
oct	11869,5	1950,04	480,92	81079	-	2053,39	181,28	524244	12598,6	511,45	60708	186,44
nov	11838,6	1943,37	479,18	78362	-	2024,02	187,08	528217	12452,2	503,62	61577	188,98
dec	11892,0	1943,95	485,03	82232	-	1974,26	194,67	511265	12065,9	506,70	61701	191,48
1992 jan	12066,5	1926,11	494,61	83140	42548	2019,46	203,71	520827	12314,6	522,10	64016	192,87
feb	12381,4	1931,22	497,39	85789	39983	2030,01	201,23	523193	11939,6	532,39	64103	192,35
mar	12406,8	1981,26	508,82	88926	39247	2086,67	199,09	538762	12225,0	548,95	64825	192,88
apr	12534,8	2011,13	526,89	91558	39483	2209,20	204,45	529407	12612,9	564,30	65111	195,22
mai	12808,1	2077,99	565,23	91520	40482	2271,23	208,32	521993	12828,8	589,65	63765	196,09
jun	12737,7	2082,39	538,73	91931	40610	2254,59	204,17	521536	12983,3	600,76	62887	197,54
jul	12550,8	2065,23	552,48	91533	39591	2274,57	204,65	530277	12682,4	588,97	59311	197,22
aug	12606,3	2081,10	563,21	92082	40152	2305,46	208,15	535212	12889,6	599,49	59758	197,54
sep	12647,2	2086,57	529,49	93250	44287	2318,50	205,62	545071	13089,3	617,03	60000	196,89
<i>ECU</i>												
1990	313,20	292,42	271,25	353,36	-	330,63	269,16	376,84	317,15	250,62	-	267,07
1991	288,27	250,53	233,26	331,56	-	300,27	256,42	350,94	298,38	218,61	349,87	272,13
1991 jan	297,10	239,93	232,37	322,81	-	293,97	264,73	349,54	306,98	199,48	-	269,22
feb	294,72	242,42	228,70	317,52	-	305,39	261,59	357,95	308,67	204,94	387,70	271,92
mar	290,63	248,38	228,77	321,30	-	309,02	266,36	354,99	303,67	208,73	383,33	273,53
apr	293,36	252,95	227,60	322,32	-	314,46	267,35	363,72	302,00	213,62	365,53	278,40
mai	295,56	259,07	232,76	322,00	-	320,38	276,54	362,14	304,11	227,38	355,55	281,20
jun	292,57	260,92	236,87	319,83	-	310,89	266,73	361,06	301,68	229,00	323,27	280,44
jul	284,57	255,87	238,20	320,29	-	299,85	252,20	351,92	289,43	230,84	338,63	276,49
aug	282,06	254,33	230,89	335,76	-	295,51	245,27	343,99	296,34	228,02	335,40	269,45
sep	282,15	253,84	237,27	353,90	-	292,42	245,22	349,79	291,11	228,79	344,84	267,03
oct	281,52	246,58	234,86	355,21	-	294,16	236,73	342,40	298,81	221,66	344,77	265,02
nov	281,46	245,09	234,67	339,03	-	290,10	244,67	343,43	296,04	218,87	345,82	267,05
dec	283,39	245,21	238,12	352,11	-	283,64	254,53	331,87	287,53	220,73	341,45	268,53
1992 jan	287,28	243,32	242,49	353,21	329,24	290,28	265,88	338,76	293,18	227,29	362,43	270,05
feb	294,26	243,70	243,29	363,39	311,33	291,73	262,69	340,62	283,76	231,40	364,42	270,72
mar	295,02	249,87	248,97	376,36	304,34	300,76	259,88	350,82	290,69	238,63	368,33	270,34
apr	297,52	253,46	257,31	382,45	306,17	318,99	266,14	343,34	299,37	244,80	372,11	275,99
mai	302,87	261,83	275,06	376,05	315,13	328,77	270,83	337,45	303,35	254,89	372,76	280,14
jun	301,76	263,64	262,67	369,74	314,76	326,57	265,82	336,23	307,58	260,00	368,99	281,03
jul	298,30	262,70	270,50	365,38	304,60	330,01	267,09	342,59	301,43	255,73	343,01	276,15
aug	300,77	265,16	276,85	366,05	307,27	334,02	271,55	346,32	307,53	261,39	340,49	273,39
sep	306,00	268,76	264,12	369,84	328,28	339,88	270,64	337,14	316,69	273,24	339,85	263,10

A.36 ADULT CATTLE (UNIT VALUES)

Prices per 100 kg – excl. VAT

A.36 AUSGEWACHS.RINDER (ERLOESPRESSE)

Preise je 100 kg – ohne MwSt.

A.36 GROS BOVINS (VALEURS UNITAIRES)

Prix par 100 kg – hors TVA

	B	DK	D	GR	E	F	IRL	I	L	NL	P	UK
<i>Landeswährung / National currency / Monnaie nationale</i>												
1990	12453,8	2303,67	581,62	69006	38981	2124,74	209,32	501133	12958,6	631,76	-	187,23
1991	11696,8	2084,77	523,87	76811	39669	1944,08	201,39	472600	12006,3	574,96	60457	187,32
1991	jan	11787,4	2044,39	530,92	70871	42081	1896,22	208,76	453068	12169,3	550,47	183,18
	feb	11897,9	2068,82	525,60	71092	44664	1939,40	208,00	460303	12225,5	563,80	186,83
	mar	11856,1	2098,04	526,41	71964	44273	1977,12	210,37	469972	12064,5	574,50	188,67
	apr	12008,5	2107,99	522,30	72536	43570	1995,06	211,67	477360	12184,4	576,55	190,20
	mai	12125,9	2127,01	526,29	72895	40187	2048,13	217,83	485237	12234,9	595,79	193,63
	jun	11901,1	2119,93	522,18	74593	36782	1977,24	210,55	482243	12114,6	598,72	195,32
	jul	11632,4	2093,11	518,11	78331	36552	1940,66	198,00	476125	11969,0	582,93	190,58
	aug	11465,1	2089,27	514,59	79914	37114	1943,36	191,88	469799	11832,1	579,34	195,81
	sep	11417,9	2089,81	520,28	81882	38287	1924,37	195,89	473962	11802,7	572,52	183,41
	oct	11381,1	2062,38	523,79	82169	38350	1934,68	193,09	474824	11936,4	569,06	183,07
	nov	11403,6	2064,55	526,43	81909	38200	1903,93	194,63	474758	11788,2	567,85	184,53
	dec	11544,5	2061,97	529,04	82567	37770	1865,87	199,00	473571	11852,5	573,15	186,26
1992	jan	11747,9	2033,28	542,28	84485	37899	1905,88	203,48	473615	11708,7	586,35	187,36
	feb	11983,0	2035,30	542,59	85820	36024	1923,03	203,33	482761	11787,3	597,65	188,18
	mar	12013,0	2063,45	554,35	87962	35368	1965,85	201,35	490157	11940,0	613,18	189,17
	apr	12137,5	2082,73	564,58	88524	35581	2023,87	207,19	491204	12109,3	619,47	192,39
	mai	12295,5	2108,80	587,91	90911	36556	2071,70	210,32	487116	12365,1	639,77	192,76
	jun	12207,6	2099,85	562,51	90273	36672	2046,14	208,04	486369	12425,6	641,02	192,22
	jul	12090,8	2077,76	570,15	90621	35480	2066,11	204,52	484502	12339,0	634,19	192,54
	aug	12088,7	2088,95	575,39	91162	36205	2091,42	206,77	485111	12351,8	642,38	194,18
	sep	12084,8	2102,93	566,15	91204	39598	2102,71	205,94	493745	12489,0	653,15	193,54
<i>ECU</i>												
1990	293,55	293,22	283,43	342,61	301,44	307,30	272,64	329,27	305,44	273,24	-	262,28
1991	277,02	263,61	255,45	341,06	308,78	278,79	262,30	308,24	284,35	248,80	338,48	267,21
1991	jan	279,24	259,18	259,14	326,85	325,89	272,46	271,90	284,17	288,28	238,32	260,99
	feb	282,14	262,48	256,59	323,96	348,52	278,15	270,19	299,37	289,91	244,23	265,30
	mar	280,43	266,21	256,48	325,11	346,88	283,04	273,12	307,03	285,35	248,33	269,44
	apr	283,15	267,02	253,27	324,49	342,26	286,27	274,46	312,38	287,30	248,13	274,84
	mai	286,33	270,00	255,64	323,74	315,35	293,44	283,21	317,54	288,90	256,86	278,71
	jun	281,42	267,79	254,14	332,19	287,00	283,66	274,13	315,69	286,47	258,66	279,46
	jul	275,07	263,52	252,20	348,47	284,08	278,34	257,81	311,22	283,03	251,87	273,38
	aug	271,36	263,29	250,73	352,80	289,56	278,64	249,98	306,20	280,05	250,48	265,81
	sep	270,35	264,06	253,77	359,97	297,63	275,77	255,42	309,17	279,46	247,80	261,80
	oct	269,94	260,78	255,80	359,99	297,02	277,15	252,15	310,12	283,11	246,63	260,24
	nov	271,11	260,37	257,81	354,37	295,81	272,88	254,55	308,68	280,26	246,78	260,76
	dec	275,11	260,09	259,73	353,54	290,56	268,07	260,19	307,40	282,45	249,68	261,21
1992	jan	279,69	256,85	265,87	358,92	293,27	273,95	265,57	308,06	278,76	255,26	262,34
	feb	284,79	256,84	265,40	363,52	280,51	276,35	265,44	314,30	280,14	259,77	264,84
	mar	285,65	260,24	271,25	369,74	274,26	283,35	262,83	319,17	283,92	266,55	265,14
	apr	288,09	262,49	275,71	369,77	275,92	292,23	269,70	318,56	287,42	268,74	271,99
	mai	290,74	265,71	286,09	373,55	284,56	299,88	273,43	314,90	292,39	276,56	275,37
	jun	289,20	265,85	274,26	363,08	284,24	296,38	270,86	313,56	294,37	277,43	273,46
	jul	287,37	264,29	279,15	361,74	272,97	299,77	266,92	313,01	293,27	275,36	269,59
	aug	288,42	266,16	282,84	362,39	277,07	303,01	269,75	313,90	294,70	280,09	268,74
	sep	292,39	270,87	282,41	361,73	293,52	308,25	271,06	305,39	302,17	289,24	258,62

B.01 PIGS (LIGHT)

Prices per 100 kg live weight – excl. VAT

B.01 SCHWEINE (LEICHT)

Preise je 100 kg Lebendgewicht – ohne MwSt.

B.01 PORCS (LEGRS)

Prix par 100 kg de poids vif – hors TVA

	B	DK	D	GR	E	F	IRL	I	L	NL	P	UK
<i>Landeswährung / National currency / Monnaie nationale</i>												
1990	5768,0	835,00	-	32642	15973	-	-	272927	5735,0	262,00	-	88,51
1991	5982,0	825,00	-	36421	16429	-	-	271199	5582,0	277,00	-	81,32
1991 jan	5450,0	722,00	-	32748	14531	-	-	228761	5008,0	233,00	-	78,31
feb	6038,0	752,00	-	32743	15702	-	-	242244	5161,0	266,00	-	85,32
mar	5825,0	775,00	-	33126	15641	-	-	265789	5409,0	269,00	-	87,81
apr	5800,0	791,00	-	37651	15822	-	-	272994	5570,0	273,00	-	88,84
mai	5975,0	825,00	-	37615	17322	-	-	287611	5576,0	285,00	-	93,65
jun	6144,0	867,00	-	38038	18371	-	-	286767	5639,0	287,00	-	86,52
jul	5785,0	842,00	-	35131	17694	-	-	274411	5635,0	270,00	-	67,37
aug	5963,0	816,00	-	35720	17042	-	-	266381	5522,0	281,00	-	64,74
sep	6280,0	842,00	-	37342	16155	-	-	274611	5715,0	303,00	-	73,90
oct	5925,0	862,00	-	37692	15379	-	-	278417	5806,0	280,00	-	75,82
nov	6169,0	887,00	-	37810	16740	-	-	281589	5809,0	288,00	-	84,42
dec	6435,0	930,00	-	40018	17041	-	-	294857	6017,0	292,00	-	89,12
1992 jan	6625,0	900,00	-	42477	18251	-	-	301950	6257,0	290,00	-	87,13
feb	6875,0	927,00	-	42482	19006	-	-	303296	6582,0	297,00	-	96,32
mar	6760,0	942,00	-	43390	18585	-	-	308233	6589,0	283,00	-	97,83
apr	6550,0	963,00	-	43656	17651	-	-	324033	6472,0	289,00	-	102,26
mai	6650,0	962,00	-	43624	18296	-	-	320467	6412,0	304,00	-	97,46
jun	6590,0	960,00	-	43754	19225	-	-	-	6547,0	304,00	-	94,12
jul	6300,0	891,00	-	41885	19037	-	-	-	6422,0	-	-	88,14
aug	5960,0	820,00	-	44579	17374	-	-	-	6206,0	-	-	81,82
sep	5806,0	768,00	-	44150	15734	-	-	-	6034,0	-	-	81,84
<i>ECU</i>												
1990	135,96	106,28	-	162,07	123,52	-	-	179,33	135,18	113,31	-	123,99
1991	141,68	104,32	-	161,72	127,88	-	-	176,88	132,20	119,86	-	116,00
1991 jan	129,11	91,53	-	151,03	112,54	-	-	148,53	118,64	100,88	-	111,57
feb	143,18	95,41	-	149,21	122,53	-	-	157,55	122,39	115,23	-	121,16
mar	137,78	98,34	-	149,65	122,55	-	-	173,61	127,94	116,28	-	125,40
apr	136,76	100,20	-	168,43	124,29	-	-	178,65	131,34	117,49	-	123,37
mai	141,09	104,73	-	167,06	135,93	-	-	188,21	131,67	122,87	-	134,80
jun	145,28	109,52	-	169,40	143,35	-	-	187,73	133,34	123,99	-	123,79
jul	136,80	106,01	-	156,29	137,52	-	-	179,37	133,25	116,66	-	96,64
aug	141,13	102,83	-	157,69	132,96	-	-	173,62	130,70	121,49	-	92,62
sep	148,70	106,39	-	164,16	125,58	-	-	179,13	135,32	131,14	-	105,49
oct	140,53	109,00	-	165,13	119,11	-	-	181,84	137,71	121,35	-	107,78
nov	146,66	111,86	-	163,58	129,63	-	-	183,08	138,11	125,16	-	119,29
dec	153,35	117,31	-	171,35	131,09	-	-	191,40	143,39	127,20	-	124,98
1992 jan	157,73	113,69	-	180,46	141,23	-	-	196,40	148,96	126,25	-	122,00
feb	163,40	116,98	-	179,95	147,99	-	-	197,46	156,43	129,09	-	135,56
mar	160,74	118,80	-	183,64	144,12	-	-	200,71	156,68	123,02	-	137,12
apr	155,47	121,37	-	182,36	136,88	-	-	210,14	153,61	125,37	-	144,57
mai	157,25	121,21	-	179,25	142,42	-	-	207,17	151,62	131,41	-	139,23
jun	156,12	121,54	-	175,98	149,01	-	-	-	155,10	131,57	-	133,90
jul	149,74	113,34	-	167,20	146,47	-	-	-	152,63	-	-	123,41
aug	142,20	104,48	-	177,21	132,96	-	-	-	148,07	-	-	113,24
sep	140,48	98,92	-	175,10	116,63	-	-	-	145,99	-	-	109,36

B.03 PIG CARCASSES : GRADE II

Prices per 100 kg - excl. VAT

B.03 SCHWEINEHAELFTEN : KLASSE II

Preise je 100 kg - ohne MwSt.

B.03 PORCS (CARCASSES) : CLASSE II

Prix par 100 kg - hors TVA

	B	DK	D	GR	E	F	IRL	I	L	NL	P	UK
<i>Landeswährung / National currency / Monnaie nationale</i>												
1990	6158,0	953,00	278,00	34508	23667	-	-	282317	7054,0	-	31065	95,26
1991	6576,0	949,00	280,00	36150	23412	-	-	288095	6690,0	-	31411	84,24
1991 jan	5812,0	788,00	235,00	31057	20318	-	-	269633	6011,0	-	30481	78,70
feb	6578,0	826,00	276,00	31743	22595	-	-	276561	6157,0	-	29950	88,85
mar	6282,0	860,00	270,00	32284	22268	-	-	275306	6633,0	-	29319	94,76
apr	6380,0	879,00	265,00	32336	22420	-	-	269655	6765,0	-	28523	93,66
mai	6635,0	924,00	281,00	32642	25155	-	-	271636	6758,0	-	28903	101,31
jun	6720,0	960,00	292,00	35019	26431	-	-	273842	6812,0	-	33680	92,70
jul	6411,0	953,00	281,00	36805	25311	-	-	265178	6727,0	-	33201	70,27
aug	6490,0	917,00	295,00	37938	24357	-	-	291747	6663,0	-	33796	64,08
sep	6903,0	949,00	319,00	39498	23039	-	-	301908	6832,0	-	32376	93,06
oct	6652,0	1057,00	296,00	40660	21780	-	-	308731	6974,0	-	31153	78,23
nov	6893,0	1104,00	304,00	40885	23572	-	-	324323	6944,0	-	32374	84,87
dec	7152,0	1151,00	306,00	42936	23701	-	-	328615	7173,0	-	34221	92,10
1992 jan	7326,0	1122,00	318,00	45141	26327	-	-	352180	7583,0	-	35131	72,57
feb	7579,0	1156,00	326,00	46681	27604	-	-	346818	7950,0	-	38474	102,47
mar	7424,0	1175,00	322,00	46085	27089	-	-	343675	8014,0	-	34496	104,10
apr	7237,0	1202,00	315,00	46288	25286	-	-	350089	7813,0	-	32608	108,94
mai	7314,0	1202,00	319,00	44558	26624	-	-	332420	7721,0	-	33966	107,36
jun	7248,0	1197,00	324,00	44889	27951	-	-	-	7859,0	-	34398	103,65
jul	7128,0	1106,00	307,00	45659	27457	-	-	-	7732,0	-	37473	101,91
aug	6552,0	1003,00	294,00	46929	24688	-	-	-	7549,0	-	35162	91,33
sep	6451,0	938,00	271,00	48416	22484	-	-	-	7215,0	-	36986	87,18
<i>ECU</i>												
1990	145,15	121,30	135,47	171,33	183,02	-	-	185,50	166,27	-	171,53	133,44
1991	155,74	120,00	136,53	160,51	182,24	-	-	187,90	158,44	-	175,86	120,17
1991 jan	137,68	99,90	114,70	143,23	157,35	-	-	175,07	142,40	-	167,03	112,13
feb	155,99	104,80	134,74	144,65	176,32	-	-	179,87	146,01	-	166,21	126,17
mar	148,58	109,12	131,55	145,85	174,47	-	-	179,86	156,89	-	163,73	135,32
apr	150,44	111,34	128,50	144,66	176,12	-	-	176,46	159,51	-	159,32	135,34
mai	156,67	117,29	136,49	144,97	197,39	-	-	177,76	159,58	-	161,45	145,83
jun	158,90	123,79	142,11	155,95	206,24	-	-	179,26	161,08	-	187,19	132,63
jul	151,60	119,98	136,78	163,73	196,71	-	-	173,33	159,07	-	187,22	100,80
aug	153,61	115,56	143,74	167,49	190,03	-	-	190,15	157,70	-	192,07	91,67
sep	163,45	119,91	155,59	173,64	179,10	-	-	196,94	161,77	-	183,88	132,84
oct	157,77	133,65	144,56	178,13	168,68	-	-	201,64	165,41	-	176,92	111,21
nov	163,88	139,23	148,88	176,89	182,53	-	-	210,87	165,09	-	181,82	119,93
dec	170,43	145,18	150,23	183,85	182,33	-	-	213,31	170,94	-	189,38	129,16
1992 jan	174,41	141,74	155,91	191,78	203,72	-	-	229,07	180,53	-	198,90	101,61
feb	180,13	145,88	159,46	197,73	214,94	-	-	225,79	188,94	-	218,72	144,21
mar	176,53	148,19	157,56	195,04	210,06	-	-	223,78	190,56	-	196,01	145,91
apr	171,77	151,49	153,83	193,35	196,08	-	-	227,04	185,44	-	186,35	154,01
mai	172,95	151,45	155,23	183,09	207,25	-	-	214,90	182,57	-	198,56	153,37
jun	171,71	151,54	157,97	180,54	216,64	-	-	-	186,18	-	201,83	147,46
jul	169,41	140,68	150,31	182,26	211,25	-	-	-	183,77	-	216,72	142,69
aug	156,32	127,79	144,52	186,55	188,93	-	-	-	180,11	-	200,35	126,40
sep	156,08	120,82	135,18	192,02	166,66	-	-	-	174,57	-	206,10	116,50

B.04 PIG CARCASSES : GRADE I

Prices per 100 kg - excl. VAT

B.04 SCHWEINEHAELFTEN : KLASSE I

Preise je 100 kg - ohne MwSt.

B.04 PORCS (CARCASSES) : CLASSE I

Prix par 100 kg - hors TVA

	B	DK	D	GR	E	F	IRL	I	L	NL	P	UK
<i>Landeswährung / National currency / Monnaie nationale</i>												
1990	6944,0	1096,00	306,00	-	-	1094,00	-	-	7323,0	-	32417	108,90
1991	7099,0	1077,00	316,00	-	-	1094,67	-	-	7072,0	-	32788	93,42
1991	jan	6410,0	932,00	264,00	-	946,00	-	-	6332,0	-	31752	92,98
	feb	7038,0	970,00	306,00	-	1058,00	-	-	6592,0	-	31402	102,64
	mar	6788,0	1005,00	299,00	-	1058,00	-	-	6942,0	-	30761	108,84
	apr	6888,0	1026,00	297,00	-	1045,00	-	-	7041,0	-	29902	108,85
	mai	7120,0	1070,00	325,00	-	1111,00	-	-	7061,0	-	30320	115,35
	jun	7200,0	1124,00	316,00	-	1116,00	-	-	7115,0	-	34995	108,79
	jul	6963,0	1095,00	314,00	-	1112,00	-	-	7082,0	-	34614	86,37
	aug	7070,0	1061,00	328,00	-	1059,00	-	-	7023,0	-	35105	78,77
	sep	7463,0	1098,00	351,00	-	1141,00	-	-	7201,0	-	33832	85,51
	oct	7170,0	1145,00	329,00	-	1124,00	-	-	7394,0	-	32543	93,06
	nov	7413,0	1177,00	336,00	-	1174,00	-	-	7338,0	-	33654	98,84
	dec	7663,0	1224,00	338,00	-	1192,00	-	-	7573,0	-	35578	105,85
1992	jan	7850,0	1195,00	351,00	-	1209,00	-	-	7967,0	-	36277	102,77
	feb	8050,0	1228,00	358,00	-	1250,00	-	-	8349,0	-	39666	117,39
	mar	7875,0	1248,00	354,00	-	1248,00	-	-	8424,0	-	35616	117,65
	apr	7690,0	1275,00	348,00	-	1182,00	-	-	8282,0	-	33849	123,05
	mai	7775,0	1275,00	352,00	-	1218,00	-	-	8163,0	-	35319	121,14
	jun	7725,0	1269,00	356,00	-	1238,00	-	-	8324,0	-	36012	116,84
	jul	7563,0	1178,00	338,00	-	1175,00	-	-	8179,0	-	39595	113,86
	aug	7163,0	1076,00	326,00	-	1084,00	-	-	7870,0	-	36129	104,33
	sep	7075,0	1010,00	303,00	-	1053,00	-	-	7575,0	-	37339	100,42
<i>ECU</i>												
1990	163,68	139,50	149,11	-	-	158,23	-	-	172,61	-	178,99	152,55
1991	168,13	136,18	154,09	-	-	156,98	-	-	167,49	-	183,57	133,26
1991	jan	151,85	118,16	128,86	-	135,92	-	-	150,00	-	174,00	132,48
	feb	166,90	123,07	149,38	-	151,74	-	-	156,32	-	174,27	145,75
	mar	160,55	127,52	145,68	-	151,46	-	-	164,20	-	171,78	155,43
	apr	162,41	129,96	144,02	-	149,95	-	-	166,02	-	167,02	157,29
	mai	168,13	135,83	157,87	-	159,17	-	-	166,73	-	169,37	166,04
	jun	170,26	141,98	153,79	-	160,10	-	-	168,25	-	194,50	155,65
	jul	164,65	137,86	152,85	-	159,49	-	-	167,47	-	195,19	123,89
	aug	167,33	133,71	159,82	-	151,84	-	-	166,22	-	199,51	112,69
	sep	176,71	138,74	171,20	-	163,51	-	-	170,51	-	192,14	122,06
	oct	170,06	144,78	160,67	-	161,02	-	-	175,37	-	184,82	132,29
	nov	176,24	148,44	164,55	-	168,27	-	-	174,46	-	189,00	139,67
	dec	182,61	154,39	165,94	-	171,25	-	-	180,47	-	196,89	148,44
1992	jan	186,89	150,96	172,09	-	173,78	-	-	189,68	-	205,39	143,90
	feb	191,32	154,96	175,11	-	179,63	-	-	198,43	-	225,50	165,21
	mar	187,26	157,40	173,22	-	179,88	-	-	200,31	-	202,37	164,90
	apr	182,52	160,69	169,95	-	170,67	-	-	196,58	-	193,45	173,96
	mai	183,85	160,65	171,29	-	176,31	-	-	193,03	-	206,47	173,06
	jun	183,01	160,66	173,57	-	179,32	-	-	197,20	-	211,30	166,22
	jul	179,75	149,84	165,49	-	170,48	-	-	194,39	-	228,99	153,43
	aug	170,90	137,10	160,25	-	157,05	-	-	187,77	-	205,86	144,39
	sep	171,18	130,09	151,14	-	154,36	-	-	183,28	-	211,49	134,19

B.07 PIGLETS

Prices per 100 kg live weight - excl. VAT

B.07 FERKEL

Preise je 100 kg Lebendgewicht - ohne MwSt.

B.07 PORCELETS

Prix par 100 kg de poids vif - hors TVA

	B	DK	D	GR	E	F	IRL	I	L	NL	P	UK
<i>Landeswahrung / National currency / Monnaie nationale</i>												
1990	9348,0	1745,00	471,32	42613	26571	1382,45	109,24	437808	10585,0	427,00	40159	155,37
1991	10853,0	1730,00	464,95	47546	29023	1445,75	106,55	411515	12446,0	499,00	39620	130,06
1991 jan	9550,0	1455,00	405,26	42751	23091	1131,00	98,73	363450	10889,0	385,00	37622	120,65
feb	10875,0	1545,00	429,74	42745	27936	1241,00	105,57	411850	12157,0	489,00	36213	135,68
mar	11313,0	1625,00	464,21	43245	31904	1365,00	107,53	446575	13363,0	526,00	38108	147,08
apr	12438,0	1670,00	472,63	49152	30948	1763,00	110,46	440438	13289,0	567,00	39063	146,76
mai	11650,0	1740,00	486,05	49105	31965	1545,00	125,12	450250	10166,0	553,00	36735	154,38
jun	10938,0	1850,00	490,26	49657	33657	1580,00	123,17	446663	12203,0	583,00	39237	144,86
jul	10375,0	1765,00	477,89	45862	29892	1530,00	132,94	410075	12291,0	537,00	40022	121,84
aug	10450,0	1695,00	470,26	46630	27022	1421,00	91,89	393750	11834,0	522,00	43256	116,11
sep	10875,0	1775,00	471,05	48749	27993	1446,00	92,86	394600	15939,0	512,00	40746	123,41
oct	9900,0	1835,00	472,11	49205	27649	1422,00	87,00	374350	13579,0	420,00	40499	118,27
nov	10688,0	1845,00	469,21	49359	27743	1430,00	94,82	390030	21422,0	441,00	41189	111,57
dec	11188,0	1955,00	470,53	52241	28061	1475,00	92,86	416150	9286,0	455,00	43400	120,05
1992 jan	11650,0	1983,00	496,05	55452	33347	1557,00	104,59	484567	14278,0	508,00	44150	130,05
feb	12375,0	2066,00	545,79	55459	37253	1646,00	140,76	474983	8753,0	567,00	47390	159,24
mar	12500,0	2120,00	573,95	56644	36503	1692,00	130,48	544200	14276,0	585,00	50716	150,97
apr	12200,0	2209,00	579,74	56991	36478	1727,00	135,87	571833	13103,0	574,00	52069	141,46
mai	12188,0	2203,00	561,05	56949	32612	1728,00	131,96	558067	14141,0	573,00	51823	144,76
jun	11063,0	2171,00	560,00	57118	29593	1733,00	120,23	-	13950,0	520,00	50561	148,16
jul	9550,0	1945,00	514,21	54679	28976	1657,00	105,57	-	13950,0	449,00	53265	141,57
aug	8000,0	1699,00	481,58	58197	25838	1488,00	99,71	-	10928,0	372,00	53857	139,41
sep	7750,0	1576,00	418,16	57636	23418	1363,00	83,09	-	10986,0	-	55807	142,16
<i>ECU</i>												
1990	220,34	222,11	229,68	211,57	205,47	199,94	142,28	287,66	249,50	184,68	221,74	217,65
1991	257,04	218,75	226,72	211,11	225,92	207,33	138,77	268,40	294,77	215,93	221,82	185,53
1991 jan	226,24	184,46	197,80	197,16	178,83	162,51	128,59	235,98	257,96	166,68	206,17	171,90
feb	257,89	196,02	209,79	194,78	217,99	177,99	137,13	267,86	288,29	211,82	200,97	192,67
mar	267,58	206,19	226,18	195,37	249,97	195,41	139,61	291,75	316,07	227,36	212,81	210,04
apr	293,28	211,54	229,18	219,88	243,11	252,97	143,23	288,22	313,35	244,02	218,19	212,07
mai	275,09	220,88	236,09	218,08	250,83	221,35	162,68	294,64	240,05	238,42	205,20	222,22
jun	258,65	233,69	238,61	221,14	262,62	226,67	160,36	292,40	288,56	251,87	218,07	207,26
jul	245,34	222,21	232,62	204,02	232,32	219,44	173,10	268,04	314,29	232,02	225,69	174,77
aug	247,33	213,60	229,13	205,86	210,83	203,74	119,71	256,63	280,09	225,69	245,83	166,10
sep	257,50	224,28	229,76	214,31	217,61	207,22	121,08	257,40	377,40	221,60	231,41	176,16
oct	234,81	232,03	230,56	215,57	214,14	203,71	113,61	244,50	322,07	182,03	230,00	168,12
nov	254,10	232,68	229,79	213,55	214,83	204,96	124,01	253,59	509,30	191,65	231,32	157,66
dec	266,61	246,60	231,00	223,69	215,87	211,91	121,41	270,13	221,29	198,21	240,17	168,36
1992 jan	277,36	244,19	243,20	235,58	258,04	223,80	136,51	315,18	339,93	221,15	249,96	182,09
feb	294,11	260,71	266,97	234,92	290,08	236,54	183,75	309,24	208,03	246,45	269,41	224,11
mar	297,23	267,37	280,84	239,73	283,06	243,88	170,32	354,36	339,46	254,30	288,17	211,60
apr	289,57	278,40	283,12	238,06	282,87	249,36	176,86	370,85	311,00	249,01	297,57	199,99
mai	288,20	277,58	273,02	234,00	253,86	250,13	171,56	360,77	334,38	247,70	302,95	206,80
jun	262,09	274,85	273,04	229,73	229,37	251,02	156,54	-	330,48	225,05	296,66	210,78
jul	226,98	247,41	251,76	218,27	222,93	240,41	137,78	-	331,56	194,95	308,05	198,22
aug	190,87	216,47	236,73	231,35	197,73	215,59	130,08	-	260,73	162,20	306,87	192,94
sep	187,51	203,00	208,59	228,59	173,58	199,81	109,36	-	265,80	-	316,10	189,96

C.13 SHEEP, MORE THAN 12 MONTHS OLD

Prices per 100 kg live weight - excl. VAT

C.13 SCHAFE, UEBER 12 MONATE ALT

Preise je 100 kg Lebendgewicht - ohne MwSt.

C.13 MOUTONS, PLUS DE 12 MOIS

Prix par 100 kg de poids vif - hors TVA

	B	DK	D	GR	E	F	IRL	I	L	NL	P	UK
<i>Landeswährung / National currency / Monnaie nationale</i>												
1990	5296,0	284,00	116,70	22627	7576	1082,00	87,29	307121	-	215,00	14569	57,50
1991	4373,0	200,00	93,00	24138	5612	1006,00	87,98	297144	-	211,00	10425	45,95
1991 jan	4917,0	200,00	84,20	24292	5980	1078,00	97,75	301875	-	200,00	14543	50,90
feb	4917,0	200,00	78,40	23646	5481	1047,00	104,59	301875	-	216,00	13432	52,54
mar	5223,0	200,00	115,30	23972	6001	1098,00	108,50	302650	-	252,00	13845	57,92
apr	4795,0	200,00	165,90	23242	5650	1129,00	104,59	299250	-	250,00	13562	63,57
mai	4422,0	200,00	84,20	23372	6052	1116,00	93,84	298625	-	237,00	13201	57,74
jun	4299,0	200,00	80,40	24506	5909	976,00	81,13	297500	-	201,00	9535	49,76
jul	4103,0	200,00	75,70	23418	5277	913,00	80,16	294750	-	170,00	9254	40,82
aug	4011,0	200,00	64,50	23496	5356	923,00	77,22	294750	-	173,00	9263	42,39
sep	3914,0	200,00	89,80	24630	5604	936,00	76,25	292650	-	177,00	8927	37,48
oct	3835,0	200,00	82,60	25146	5568	970,00	76,25	294750	-	196,00	8908	38,04
nov	3979,0	200,00	86,80	24596	5481	1019,00	84,07	294800	-	217,00	9118	44,38
dec	4123,0	200,00	103,10	24041	5633	1077,00	88,95	292250	-	235,00	9178	50,08
1992 jan	4297,0	200,00	105,40	24310	5871	1141,00	91,89	254767	-	255,00	9452	67,63
feb	4631,0	200,00	142,60	25495	6791	1143,00	93,84	253933	-	252,00	9500	72,69
mar	4871,0	200,00	194,80	26264	6641	1146,00	95,42	253167	-	255,00	10963	73,39
apr	4639,0	200,00	115,30	27041	7293	1090,00	87,98	254367	-	262,00	12540	64,10
mai	4575,0	200,00	132,00	27318	5366	1062,00	86,02	216233	-	235,00	10760	60,55
jun	4701,0	200,00	96,90	27116	5269	1051,00	80,16	-	-	208,00	10490	63,40
jul	4413,0	200,00	90,10	26674	5391	1028,00	79,18	-	-	-	10187	52,08
aug	4382,0	200,00	74,30	27580	5401	1004,00	77,22	-	-	-	10119	49,84
sep	4211,0	200,00	96,90	26862	5068	1006,00	75,27	-	-	-	10631	51,92
<i>ECU</i>												
1990	123,42	36,15	56,87	112,34	58,59	156,49	113,69	201,80	-	92,99	80,44	80,55
1991	103,57	25,29	45,35	107,18	43,68	144,26	114,59	193,80	-	91,30	58,37	65,55
1991 jan	116,48	25,36	41,10	112,03	46,31	154,89	127,32	196,00	-	86,59	79,69	72,52
feb	116,60	25,38	38,27	107,75	42,77	150,16	135,66	196,33	-	93,57	74,54	74,61
mar	123,54	25,38	56,18	108,30	47,02	157,19	140,87	197,72	-	108,93	77,32	82,71
apr	113,06	25,33	80,45	103,97	44,38	162,00	135,62	195,83	-	107,59	75,75	91,86
mai	104,42	25,39	40,90	103,80	47,49	159,89	122,01	195,42	-	102,18	73,74	83,11
jun	100,24	25,26	39,13	109,13	41,43	140,02	105,63	194,75	-	86,84	52,99	71,19
jul	97,02	25,18	36,85	104,18	41,01	130,95	104,38	192,66	-	73,45	52,18	58,55
aug	94,93	25,20	31,43	103,73	41,79	132,34	100,60	192,11	-	74,80	52,64	60,64
sep	92,68	25,27	43,80	108,28	43,56	134,13	99,42	190,90	-	76,61	50,70	53,50
oct	90,96	25,29	40,34	110,17	43,12	138,96	99,57	192,51	-	84,95	50,59	54,07
nov	94,60	25,22	42,51	106,41	42,44	146,05	109,95	191,67	-	94,31	51,21	62,71
dec	98,25	25,23	50,62	102,94	43,33	154,73	116,30	189,70	-	102,37	50,79	70,23
1992 jan	102,30	25,26	51,68	103,28	45,43	164,01	119,93	165,71	-	111,01	53,51	94,69
feb	110,06	25,24	69,75	107,99	52,88	164,26	122,50	165,32	-	109,53	54,01	102,30
mar	115,83	25,22	95,32	111,16	51,50	165,18	124,55	164,85	-	110,85	62,29	102,86
apr	110,11	25,21	56,31	112,95	56,55	157,39	114,52	164,96	-	113,66	71,67	90,62
mai	108,18	25,20	64,23	112,25	41,77	153,73	111,83	139,79	-	101,59	62,90	86,50
jun	111,37	25,32	47,25	109,06	40,84	152,23	104,37	-	-	90,02	61,55	90,20
jul	104,89	25,44	44,11	106,48	41,48	149,15	103,34	-	-	-	58,91	72,92
aug	104,55	25,48	36,52	109,64	41,33	145,46	100,74	-	-	-	57,66	63,98
sep	101,88	25,76	48,34	106,54	37,57	147,47	99,07	-	-	-	60,22	69,38

D.01 CHICKENS (LIVE,1ST CHOICE)

Prices per 100 kg live weight - excl. VAT

D.01 JUNGMASTHAEHNCHEN(LEBEND,1.WAHL)

Preise je 100 kg Lebendgewicht - ohne MwSt.

D.01 POULETS (VIVANTS,1ER CHOIX)

Prix par 100 kg de poids vif - hors TVA

	B	DK	D	GR	E	F	IRL	I	L	NL	P	UK
<i>Landeswährung / National currency / Monnaie nationale</i>												
1990	3559,0	549,00	164,00	25742	12649	563,00	71,22	153933	-	184,00	12157	-
1991	3371,0	525,00	160,00	29601	12253	560,00	71,01	171457	-	176,00	16572	-
1991 jan	3090,0	515,00	161,00	27142	9835	558,00	70,61	166611	-	179,00	14345	-
feb	3388,0	515,00	161,00	27308	12565	557,00	70,53	172000	-	178,00	17122	-
mar	3513,0	515,00	161,00	27611	12439	558,00	70,53	185278	-	178,00	20524	-
apr	3225,0	516,00	162,00	29063	9967	558,00	70,83	174978	-	178,00	16750	-
mai	3020,0	525,00	161,00	29285	10886	560,00	70,98	164433	-	177,00	16933	-
jun	3288,0	525,00	161,00	29569	10762	563,00	70,98	146856	-	176,00	14236	-
jul	3850,0	525,00	161,00	30851	11163	563,00	71,28	162339	-	176,00	11745	-
aug	4088,0	525,00	159,00	30885	14468	565,00	71,28	188806	-	176,00	18098	-
sep	3800,0	533,00	157,00	30974	15635	559,00	71,28	187100	-	176,00	17372	-
oct	3310,0	535,00	157,00	30958	15318	559,00	71,28	178988	-	172,00	17872	-
nov	2775,0	535,00	157,00	30958	11534	561,00	71,25	171306	-	172,00	18744	-
dec	3100,0	535,00	157,00	30958	12082	561,00	71,25	158789	-	171,00	15128	-
1992 jan	3125,0	502,00	157,00	30958	10464	560,00	71,45	171672	-	-	13098	-
feb	3350,0	504,00	158,00	30958	16221	559,00	71,45	174200	-	-	13811	-
mar	3613,0	512,00	159,00	30958	14596	556,00	71,45	175374	-	-	15915	-
apr	3140,0	512,00	157,00	30958	12324	556,00	71,45	174051	-	-	16961	-
mai	3275,0	512,00	157,00	30958	11566	554,00	71,45	145679	-	-	14640	-
jun	3288,0	517,00	158,00	30977	10009	554,00	71,01	-	-	-	11579	-
jul	3840,0	522,00	157,00	32124	11799	555,00	70,81	-	-	-	15220	-
aug	3750,0	522,00	157,00	32176	13260	545,00	70,81	-	-	-	22171	-
sep	3420,0	522,00	157,00	32125	13443	541,00	-	-	-	-	16945	-
ECU												
1990	83,89	69,88	79,92	127,81	97,81	81,43	92,76	101,14	-	79,58	67,13	-
1991	79,84	66,38	78,02	131,43	95,38	80,31	92,48	111,83	-	76,16	92,78	-
1991 jan	73,20	65,29	78,58	125,18	76,17	80,18	91,97	108,18	-	77,50	78,61	-
feb	80,34	65,34	78,60	124,44	98,05	79,89	91,62	111,86	-	77,11	95,02	-
mar	83,09	65,35	78,44	124,74	97,46	79,88	91,57	121,04	-	76,94	114,62	-
apr	76,04	65,36	78,56	130,01	78,30	80,07	91,84	114,50	-	76,61	93,56	-
mai	71,31	66,64	78,20	130,06	85,42	80,23	92,28	107,61	-	76,31	94,59	-
jun	77,75	66,32	78,36	131,68	83,98	80,77	92,41	96,14	-	76,04	79,12	-
jul	91,04	66,10	78,37	137,25	86,76	80,75	92,81	106,11	-	76,05	66,23	-
aug	96,76	66,16	77,47	136,35	112,88	81,01	92,86	123,06	-	76,09	102,86	-
sep	89,98	67,35	76,58	136,17	121,54	80,11	92,94	122,05	-	76,18	98,66	-
oct	78,51	67,65	76,67	135,63	118,64	80,08	93,08	116,90	-	74,54	101,50	-
nov	65,97	67,47	76,89	133,94	89,31	80,41	93,19	111,38	-	74,75	105,27	-
dec	73,87	67,48	77,08	132,56	92,95	80,60	93,16	103,07	-	74,49	83,72	-
1992 jan	74,40	63,42	76,97	131,52	80,97	80,49	93,25	111,66	-	-	74,16	-
feb	79,62	63,60	77,28	131,13	126,31	80,33	93,27	113,41	-	-	78,51	-
mar	85,91	64,57	77,80	131,02	113,18	80,14	93,27	114,20	-	-	90,43	-
apr	74,53	64,53	76,67	129,31	95,57	80,28	93,01	112,88	-	-	96,93	-
mai	77,44	64,51	76,40	127,21	90,03	80,19	92,89	94,18	-	-	85,58	-
jun	77,89	65,45	77,04	124,59	77,58	80,24	92,45	-	-	-	67,94	-
jul	91,27	66,40	76,87	128,23	90,78	80,52	92,41	-	-	-	88,02	-
aug	89,47	66,51	77,18	127,91	101,47	78,96	92,38	-	-	-	126,33	-
sep	82,75	67,24	78,31	127,41	99,65	79,31	-	-	-	-	95,98	-

D.02 CHICKENS (CLASS A,SLAUGHTERED)

Prices per 100 kg dead weight - excl. VAT

D.02 JUNGMASTHAEHNCHEN(KL.A,GESCHL.)

Preise je 100 kg Schlachtgewicht - ohne MwSt.

D.02 POULETS (CLASSE A,ABATTUS)

Prix par 100 kg de poids abattu - hors TVA

	B	DK	D	GR	E	F	IRL	I	L	NL	P	UK
<i>Landeswährung / National currency / Monnaie nationale</i>												
1990	7741,7	-	326,00	-	17592	801,00	-	250475	-	-	-	96,18
1991	-	-	320,00	-	17078	729,00	-	276975	-	-	-	94,98
1991 jan	7500,0	-	321,00	-	14390	690,00	-	279800	-	-	-	95,01
feb	8100,0	-	324,00	-	17247	633,00	-	290300	-	-	-	94,79
mar	-	-	325,00	-	18046	748,00	-	300167	-	-	-	95,90
apr	-	-	324,00	-	13814	700,00	-	271233	-	-	-	94,80
mai	-	-	322,00	-	14412	740,00	-	262000	-	-	-	95,68
jun	-	-	322,00	-	14692	700,00	-	235000	-	-	-	94,14
jul	-	-	318,00	-	14932	720,00	-	281667	-	-	-	93,48
aug	-	-	318,00	-	20409	763,00	-	300633	-	-	-	97,22
sep	-	-	318,00	-	22360	920,00	-	298100	-	-	-	96,78
oct	-	-	318,00	-	21837	762,00	-	281100	-	-	-	93,26
nov	-	-	315,00	-	15853	693,00	-	269767	-	-	-	93,48
dec	-	-	316,00	-	16941	680,00	-	253933	-	-	-	95,24
1992 jan	-	-	315,00	-	14785	750,00	-	263767	-	-	-	95,46
feb	-	-	314,00	-	22580	700,00	-	268900	-	-	-	96,12
mar	-	-	314,00	-	21983	772,00	-	257067	-	-	-	99,21
apr	-	-	311,00	-	17360	763,00	-	259000	-	-	-	97,89
mai	-	-	311,00	-	16261	733,00	-	237100	-	-	-	97,89
jun	-	-	311,00	-	13471	840,00	-	-	-	-	-	96,34
jul	-	-	311,00	-	17117	800,00	-	-	-	-	-	95,68
aug	-	-	312,00	-	20120	670,00	-	-	-	-	-	96,12
sep	-	-	310,00	-	18961	700,00	-	-	-	-	-	97,44
<i>ECU</i>												
1990	182,48	-	158,86	-	136,04	115,85	-	164,58	-	-	-	134,73
1991	-	-	156,04	-	132,94	104,54	-	180,65	-	-	-	135,49
1991 jan	177,67	-	156,68	-	111,44	99,14	-	181,67	-	-	-	135,37
feb	192,08	-	158,17	-	134,58	90,79	-	188,80	-	-	-	134,60
mar	-	-	158,35	-	141,39	107,08	-	196,10	-	-	-	136,95
apr	-	-	157,11	-	108,52	100,44	-	177,49	-	-	-	136,99
mai	-	-	156,41	-	113,09	106,02	-	171,45	-	-	-	137,72
jun	-	-	156,71	-	114,64	100,42	-	153,84	-	-	-	134,69
jul	-	-	154,79	-	116,05	103,27	-	184,11	-	-	-	134,09
aug	-	-	154,95	-	159,23	109,40	-	195,94	-	-	-	139,08
sep	-	-	155,11	-	173,82	131,84	-	194,46	-	-	-	138,15
oct	-	-	155,30	-	169,13	109,16	-	183,59	-	-	-	132,57
nov	-	-	154,27	-	122,76	99,33	-	175,40	-	-	-	132,10
dec	-	-	155,14	-	130,33	97,70	-	164,83	-	-	-	133,56
1992 jan	-	-	154,44	-	114,41	107,31	-	171,56	-	-	-	133,66
feb	-	-	153,59	-	175,82	100,59	-	175,07	-	-	-	135,28
mar	-	-	153,64	-	170,47	111,27	-	167,39	-	-	-	139,05
apr	-	-	151,88	-	134,62	110,17	-	167,97	-	-	-	138,39
mai	-	-	151,34	-	126,58	106,10	-	153,28	-	-	-	139,84
jun	-	-	151,63	-	104,41	121,67	-	-	-	-	-	137,06
jul	-	-	152,27	-	131,69	116,07	-	-	-	-	-	133,97
aug	-	-	153,37	-	153,97	97,07	-	-	-	-	-	133,03
sep	-	-	154,63	-	140,55	102,62	-	-	-	-	-	130,21

F.01 RAW COWS' MILK, 3.7% FAT CONTENT

Prices per 100 kg - excl. VAT

F.01 KUH-ROHMILCH, 3.7% FETTGEHALT

Preise je 100 kg - ohne MwSt.

F.01 LAIT CRU DE VACHE, 3.7% M.G.

Prix par 100 kg - hors TVA

	B	DK	D	GR	E	F	IRL	I	L	NL	P	UK
<i>Landeswährung / National currency / Monnaie nationale</i>												
1990	1101,0	268,00	61,28	6221	3816	185,41	19,23	59393	1412,0	65,65	5800	17,32
1991	1056,0	248,52	59,94	6708	3578	181,03	18,42	59389	1268,0	67,42	5467	17,65
1991	jan	1185,0	248,65	60,34	6515	3784	198,58	60238	1359,0	66,51	5800	18,37
	feb	1185,0	248,65	59,59	6560	3745	192,13	60881	1343,0	66,75	5800	18,34
	mar	1077,0	248,65	58,79	6563	3732	187,64	60102	1319,0	66,10	5800	17,87
	apr	975,0	248,65	57,70	6553	3650	178,33	60102	1295,0	65,82	5800	17,43
	mai	947,0	248,65	56,72	6553	3471	162,03	60102	1244,0	66,55	5800	15,72
	jun	941,0	248,65	56,34	6583	3417	161,77	59372	1226,0	66,88	5800	16,35
	jul	974,0	248,65	56,53	6723	3430	163,67	59196	1211,0	66,20	5800	21,71
	aug	980,0	248,65	58,02	6723	3474	172,60	59196	1216,0	66,62	5800	23,19
	sep	1031,0	248,65	59,72	6817	3459	186,75	57888	1225,0	66,62	5800	22,76
	oct	1176,0	248,17	58,43	6966	3534	194,93	58239	1249,0	69,99	5800	22,59
	nov	1216,0	248,06	62,85	6951	3670	198,18	58427	1266,0	70,80	5800	19,24
	dec	1216,0	248,09	62,30	6993	3694	199,23	58930	1277,0	70,26	5800	19,08
1992	jan	1185,0	251,44	60,68	7308	3769	193,42	59734	1275,0	68,62	-	18,89
	feb	1185,0	251,44	59,75	7416	3746	194,68	59680	1269,0	67,00	-	18,87
	mar	1127,0	251,44	59,12	7940	3726	188,68	59632	1251,0	66,38	-	18,65
	apr	1000,0	251,44	58,49	7803	3653	178,21	59758	1217,0	66,30	-	17,43
	mai	997,0	246,44	58,00	7884	3551	164,64	59780	1183,0	67,03	-	15,76
	jun	991,0	241,44	58,32	7758	3311	164,75	-	1177,0	67,44	-	16,18
	jul	969,0	241,44	59,03	7845	-	167,98	-	1178,0	67,63	-	21,15
	aug	975,0	241,44	60,42	7948	-	179,70	-	1187,0	-	-	22,55
	sep	1131,0	242,44	-	8015	-	194,98	-	1206,0	-	-	22,39
<i>ECU</i>												
1990	25,95	34,11	29,86	30,89	29,51	26,82	25,05	39,35	33,28	28,39	32,03	24,26
1991	25,01	31,42	29,23	29,78	27,85	25,96	23,99	38,73	30,03	29,17	30,61	25,18
1991	jan	28,07	31,52	29,45	30,05	29,31	28,53	25,50	39,11	32,19	28,79	31,78
	feb	28,10	31,55	29,09	29,89	29,22	27,56	24,67	39,60	31,85	28,91	32,19
	mar	25,47	31,55	28,64	29,65	29,24	26,86	23,54	39,26	31,20	28,57	32,39
	apr	22,99	31,50	27,98	29,32	28,67	25,59	23,13	39,33	30,54	28,33	32,40
	mai	22,36	31,56	27,55	29,10	27,24	23,21	23,55	39,33	29,37	28,69	32,40
	jun	22,25	31,41	27,42	29,32	26,66	23,21	23,49	38,87	28,99	28,89	32,24
	jul	23,03	31,30	27,52	29,91	26,66	23,47	23,11	38,69	28,64	28,60	32,71
	aug	23,19	31,33	28,27	29,68	27,10	24,75	23,02	38,58	28,78	28,80	32,96
	sep	24,41	31,42	29,13	29,97	26,89	26,76	24,45	37,76	29,01	28,83	32,94
	oct	27,89	31,38	28,54	30,52	27,37	27,92	25,24	38,04	29,62	30,33	32,94
	nov	28,91	31,28	30,78	30,07	28,42	28,40	25,58	37,99	30,10	30,77	32,57
	dec	28,98	31,29	30,59	29,94	28,42	28,62	26,18	38,25	30,43	30,61	32,10
1992	jan	28,21	31,76	29,75	31,05	29,17	28,52	26,43	38,85	30,35	29,87	-
	feb	28,16	31,73	29,23	31,41	29,17	27,98	25,57	38,85	30,16	29,12	-
	mar	26,80	31,71	28,93	33,60	28,89	27,20	25,06	38,83	29,75	28,86	-
	apr	23,74	31,69	28,56	32,59	28,33	25,73	24,99	38,75	28,89	28,76	-
	mai	23,58	31,05	28,22	32,40	27,64	23,83	25,35	38,65	27,97	28,98	-
	jun	23,48	30,57	28,44	31,20	25,66	23,86	25,41	-	27,88	29,19	-
	jul	23,03	30,71	28,90	31,32	-	24,37	25,29	-	28,00	29,36	-
	aug	23,26	30,76	29,70	31,59	-	26,04	23,05	-	28,32	-	-
	sep	27,36	31,23	-	31,79	-	28,58	24,68	-	29,18	-	-

F.02 RAW COWS' MILK,ACTUAL FAT CONT.

Prices per 100 kg - excl. VAT


F.02 KUH-ROHMILCH,REALER FETTGEHALT

Preise je 100 kg - ohne MwSt.

F.02 LAIT CRU DE VACHE, TEN. REEL. MG

Prix par 100 kg - hors TVA

	B	DK	D	GR	E	F	IRL	I	L	NL	P	UK
<i>Landeswährung / National currency / Monnaie nationale</i>												
1990	1185,0	287,00	63,50	5743	3684	189,64	18,80	59993	1441,0	-	-	17,94
1991	1075,0	265,57	62,37	6207	3499	185,49	18,03	59489	1310,0	-	-	18,92
1991 jan	1251,0	271,21	63,10	5921	3722	211,06	19,51	60338	1418,0	-	-	18,43
feb	1287,0	270,75	62,74	5953	3680	201,36	18,67	60981	1405,0	-	-	18,40
mar	1386,0	268,41	61,14	6094	3640	195,62	17,51	60202	1347,0	-	-	17,90
apr	1060,0	264,74	59,60	6096	3545	182,23	17,12	60202	1321,0	-	-	17,01
mai	996,0	262,82	58,77	6096	3365	165,17	17,26	60202	1274,0	-	-	15,31
jun	1016,0	261,55	58,33	6083	3305	164,23	17,29	59472	1260,0	-	-	15,93
jul	1039,0	258,55	57,35	6133	3305	165,17	17,20	59296	1206,0	-	-	21,17
aug	1031,0	256,76	58,89	6264	3364	171,17	17,30	59296	1220,0	-	-	22,61
sep	1128,0	262,66	61,94	6352	3371	184,30	18,84	57988	1267,0	-	-	22,22
oct	1336,0	269,18	60,57	6491	3497	196,72	20,11	58339	1341,0	-	-	22,08
nov	1383,0	272,11	66,94	6477	3662	207,22	20,44	58527	1361,0	-	-	18,83
dec	1376,0	270,70	66,26	6517	3692	210,50	20,27	59030	1359,0	-	-	18,64
1992 jan	-	270,60	63,75	6811	3765	209,65	20,07	59834	1336,0	-	-	18,42
feb	-	267,51	62,47	6912	3728	202,74	19,24	59780	1321,0	-	-	18,41
mar	-	269,13	61,50	7400	3674	195,04	18,64	59772	1298,0	-	-	18,20
apr	-	267,36	60,67	7272	3600	181,95	18,48	59858	1259,0	-	-	17,52
mai	-	259,59	60,00	7420	3469	168,88	18,59	59888	1220,0	-	-	15,79
jun	-	247,69	59,23	7301	3246	167,07	18,72	-	1191,0	-	-	16,21
jul	-	246,52	59,87	7456	3228	167,78	18,80	-	1178,0	-	-	21,20
aug	-	249,69	61,49	7554	3235	178,40	17,30	-	1193,0	-	-	22,61
sep	-	258,10	-	7618	3338	193,98	18,84	-	1276,0	-	-	22,46
<i>ECU</i>												
1990	27,93	36,53	30,94	28,51	28,49	27,43	24,49	39,42	33,97	-	-	25,13
1991	25,46	33,58	30,41	27,56	27,24	26,60	23,48	38,80	31,03	-	-	26,99
1991 jan	29,64	34,38	30,80	27,31	28,82	30,33	25,41	39,18	33,59	-	-	26,26
feb	30,52	34,35	30,63	27,13	28,72	28,88	24,25	39,66	33,32	-	-	26,13
mar	32,78	34,06	29,79	27,53	28,52	28,00	22,73	39,33	31,86	-	-	25,56
apr	24,99	33,53	28,90	27,27	27,85	26,15	22,20	39,40	31,15	-	-	24,58
mai	23,52	33,36	28,55	27,07	26,41	23,66	22,44	39,40	30,08	-	-	22,04
jun	24,02	33,04	28,39	27,09	25,79	23,56	22,51	38,93	29,79	-	-	22,79
jul	24,57	32,55	27,92	27,28	25,69	23,69	22,40	38,76	28,52	-	-	30,37
aug	24,40	32,36	28,69	27,65	26,25	24,54	22,54	38,65	28,88	-	-	32,35
sep	26,71	33,19	30,21	27,92	26,20	26,41	24,57	37,83	30,00	-	-	31,72
oct	31,69	34,04	29,58	28,44	27,08	28,18	26,26	38,10	31,81	-	-	31,39
nov	32,88	34,32	32,78	28,02	28,36	29,70	26,73	38,05	32,36	-	-	26,61
dec	32,79	34,15	32,53	27,91	28,40	30,24	26,50	38,32	32,39	-	-	26,14
1992 jan	-	34,18	31,26	28,94	29,13	30,14	26,19	38,92	31,81	-	-	25,79
feb	-	33,76	30,56	29,28	29,03	29,14	25,12	38,92	31,40	-	-	25,91
mar	-	33,94	30,09	31,32	28,49	28,11	24,33	38,92	30,86	-	-	25,51
apr	-	33,70	29,63	30,38	27,92	26,27	24,06	38,82	29,88	-	-	24,77
mai	-	32,71	29,20	30,49	27,00	24,45	24,17	38,72	28,85	-	-	22,56
jun	-	31,36	28,88	29,36	25,16	24,20	24,37	-	28,22	-	-	23,06
jul	-	31,36	29,31	29,76	24,84	24,34	24,54	-	28,00	-	-	29,68
aug	-	31,81	30,23	30,03	25,22	25,85	22,57	-	28,46	-	-	31,29
sep	-	33,24	-	30,21	24,74	28,44	24,80	-	30,87	-	-	30,01



**Monatliche Einkaufspreise
landwirtschaftlicher Betriebsmittel**

**Monthly purchase prices of the
means of agricultural production**

**Prix d'achat mensuels des
moyens de production agricole**

E.05(A) COMPLEM.FEED DAIRY CATTLE(STALL FED)-SACKS

Prices per 100 kg - excl. VAT

**E.05(A) ERGAENZ.FUTTER
MILCHVIEH(AUFSTALL)-SACKW.**

Preise je 100 kg - ohne MwSt.

**E.05(A) COMPLEM. VACHES LAITIÈRES (STABULATION)
-SACS**

Prix par 100 kg - hors TVA

	B	DK	D	GR	E	F	IRL	I	L	NL	P	UK
<i>Landeswährung / National currency / Monnaie nationale</i>												
1990	948,8	-	-	4713	3688	-	17,35	43499	933,3	41,30	-	-
1991	946,2	-	-	5723	3597	-	16,52	43639	971,7	40,60	-	-
1991 jan	907,5	-	-	5511	3595	-	16,56	43116	910,0	38,30	-	-
feb	910,2	-	-	5523	3612	-	16,53	43116	910,0	38,80	-	-
mar	917,0	-	-	5548	3586	-	16,45	43750	965,0	39,40	-	-
apr	925,3	-	-	5548	3584	-	16,46	43767	965,0	40,10	-	-
mai	939,6	-	-	5559	3588	-	16,63	44350	965,0	40,60	-	-
jun	959,2	-	-	5654	3593	-	16,61	44017	995,0	41,20	-	-
jul	967,5	-	-	6004	3581	-	16,59	44017	995,0	41,80	-	-
aug	964,8	-	-	6004	3581	-	16,65	43933	995,0	41,60	-	-
sep	963,1	-	-	6023	3587	-	16,47	43850	995,0	41,40	-	-
oct	962,5	-	-	5846	3625	-	16,45	43350	995,0	41,40	-	-
nov	964,8	-	-	5735	3622	-	16,50	43350	995,0	41,50	-	-
dec	972,6	-	-	5727	3619	-	16,37	43050	975,0	41,50	-	-
1992 jan	973,7	-	-	5833	3588	-	16,57	43233	975,0	41,90	-	-
feb	996,1	-	-	5918	3603	-	16,52	43233	975,0	42,10	-	-
mar	997,9	-	-	5943	3571	-	16,64	43233	975,0	42,40	-	-
apr	999,4	-	-	5965	3624	-	16,61	43233	965,0	42,30	-	-
mai	999,4	-	-	6044	3622	-	16,74	43300	965,0	42,00	-	-
jun	998,6	-	-	6044	3616	-	16,83	-	965,0	41,70	-	-
jul	991,2	-	-	6063	3590	-	16,81	-	965,0	-	-	-
aug	983,4	-	-	6012	3551	-	16,76	-	975,0	-	-	-
sep	979,9	-	-	6170	3516	-	16,61	-	975,0	-	-	-
<i>ECU</i>												
1990	22,36	-	-	23,40	28,52	-	22,60	28,58	22,00	17,86	-	-
1991	22,41	-	-	25,41	28,00	-	21,52	28,46	23,01	17,57	-	-
1991 jan	21,50	-	-	25,42	27,84	-	21,57	27,99	21,56	16,58	-	-
feb	21,58	-	-	25,17	28,19	-	21,47	28,04	21,58	16,81	-	-
mar	21,69	-	-	25,06	28,10	-	21,36	28,58	22,82	17,03	-	-
apr	21,82	-	-	24,82	28,15	-	21,34	28,64	22,75	17,26	-	-
mai	22,19	-	-	24,69	28,16	-	21,62	29,02	22,79	17,50	-	-
jun	22,68	-	-	25,18	28,04	-	21,63	28,81	23,53	17,80	-	-
jul	22,88	-	-	26,71	27,83	-	21,60	28,77	23,53	18,06	-	-
aug	22,84	-	-	26,51	27,94	-	21,69	28,63	23,55	17,99	-	-
sep	22,80	-	-	26,48	27,88	-	21,47	28,60	23,56	17,92	-	-
oct	22,83	-	-	25,61	28,08	-	21,48	28,31	23,60	17,94	-	-
nov	22,94	-	-	24,81	28,05	-	21,58	28,19	23,66	18,04	-	-
dec	23,18	-	-	24,52	27,84	-	21,40	27,94	23,23	18,08	-	-
1992 jan	23,18	-	-	24,78	27,76	-	21,63	28,12	23,21	18,24	-	-
feb	23,67	-	-	25,07	28,06	-	21,57	28,15	23,17	18,30	-	-
mar	23,73	-	-	25,15	27,69	-	21,72	28,15	23,18	18,43	-	-
apr	23,72	-	-	24,92	28,10	-	21,62	28,04	22,90	18,35	-	-
mai	23,63	-	-	24,83	28,20	-	21,76	27,99	22,82	18,16	-	-
jun	23,66	-	-	24,31	28,03	-	21,91	-	22,86	18,05	-	-
jul	23,56	-	-	24,20	27,62	-	21,94	-	22,94	-	-	-
aug	23,46	-	-	23,90	27,17	-	21,86	-	23,26	-	-	-
sep	23,71	-	-	24,47	26,06	-	21,86	-	23,59	-	-	-

E.07 COMPLEMENTARY FEED FOR DAIRY CATTLE AT GRASS

Prices per 100 kg - excl. VAT

E.07 ERGAENZUNGSFUTTER MILCHVIEH BEI WEIDEGANG

Preise je 100 kg - ohne MwSt.

E.07 COMPLEMENTAIRE PR VACHES LAITIÈRES A L'HERBAGE

Prix par 100 kg - hors TVA

	B	DK	D	GR	E	F	IRL	I	L	NL	P	UK
<i>Landeswährung / National currency / Monnaie nationale</i>												
1990	894,6	-	-	-	-	-	16,56	42313	897,0	37,50	-	-
1991	894,1	-	-	-	-	-	-	41836	887,0	40,60	-	-
1991 jan	856,9	-	-	-	-	-	16,06	41232	890,0	-	-	-
feb	864,2	-	-	-	-	-	15,67	40982	890,0	-	-	-
mar	867,3	-	-	-	-	-	15,68	41106	870,0	-	-	-
apr	875,8	-	-	-	-	-	15,67	41106	870,0	-	-	-
mai	890,0	-	-	-	-	-	15,88	41815	870,0	40,00	-	-
jun	907,4	-	-	-	-	-	15,88	42173	895,0	40,50	-	-
jul	910,4	-	-	-	-	-	16,02	42573	895,0	40,70	-	-
aug	910,6	-	-	-	-	-	16,08	42573	895,0	40,60	-	-
sep	909,3	-	-	-	-	-	-	42240	895,0	40,80	-	-
oct	908,7	-	-	-	-	-	-	42190	895,0	40,80	-	-
nov	910,1	-	-	-	-	-	-	42190	895,0	40,70	-	-
dec	918,0	-	-	-	-	-	-	41857	885,0	40,70	-	-
1992 jan	919,3	-	-	-	-	-	-	41623	885,0	-	-	-
feb	941,5	-	-	-	-	-	17,06	41873	885,0	-	-	-
mar	943,9	-	-	-	-	-	-	41873	865,0	-	-	-
apr	904,9	-	-	-	-	-	-	42040	865,0	-	-	-
mai	904,9	-	-	-	-	-	-	41873	865,0	37,60	-	-
jun	904,6	-	-	-	-	-	16,74	-	865,0	40,30	-	-
jul	897,8	-	-	-	-	-	-	-	865,0	-	-	-
aug	892,7	-	-	-	-	-	-	-	880,0	-	-	-
sep	892,4	-	-	-	-	-	-	-	880,0	-	-	-
<i>ECU</i>												
1990	21,09	-	-	-	-	-	21,57	27,80	21,14	16,22	-	-
1991	21,18	-	-	-	-	-	-	27,29	21,01	17,57	-	-
1991 jan	20,30	-	-	-	-	-	20,92	26,77	21,08	-	-	-
feb	20,49	-	-	-	-	-	20,35	26,65	21,11	-	-	-
mar	20,51	-	-	-	-	-	20,36	26,85	20,58	-	-	-
apr	20,65	-	-	-	-	-	20,32	26,90	20,51	-	-	-
mai	21,02	-	-	-	-	-	20,65	27,36	20,54	17,25	-	-
jun	21,46	-	-	-	-	-	20,68	27,61	21,16	17,50	-	-
jul	21,53	-	-	-	-	-	20,86	27,83	21,16	17,59	-	-
aug	21,55	-	-	-	-	-	20,95	27,75	21,18	17,55	-	-
sep	21,53	-	-	-	-	-	-	27,55	21,19	17,66	-	-
oct	21,55	-	-	-	-	-	-	27,56	21,23	17,68	-	-
nov	21,64	-	-	-	-	-	-	27,43	21,28	17,69	-	-
dec	21,88	-	-	-	-	-	-	27,17	21,09	17,73	-	-
1992 jan	21,89	-	-	-	-	-	-	27,07	21,07	-	-	-
feb	22,38	-	-	-	-	-	22,27	27,26	21,03	-	-	-
mar	22,44	-	-	-	-	-	-	27,27	20,57	-	-	-
apr	21,48	-	-	-	-	-	-	27,26	20,53	-	-	-
mai	21,40	-	-	-	-	-	-	27,07	20,45	16,25	-	-
jun	21,43	-	-	-	-	-	21,79	-	20,49	17,44	-	-
jul	21,34	-	-	-	-	-	-	-	20,56	-	-	-
aug	21,30	-	-	-	-	-	-	-	21,00	-	-	-
sep	21,59	-	-	-	-	-	-	-	21,29	-	-	-

F.02(B) COMPLETE FEED FOR FATTENING PIGS -BULK

Prices per 100 kg - excl. VAT

**F.02(B) ALLEINFUTTER FUER DIE
SCHWEINEMAST -LOSE**

Preise je 100 kg - ohne MwSt.

F.02(B) COMPLET POUR PORCS A L'ENGRAIS -VRAC

Prix par 100 kg - hors TVA

	B	DK	D	GR	E	F	IRL	I	L	NL	P	UK
<i>Landeswährung / National currency / Monnaie nationale</i>												
1990	1017,2	-	43,49	-	-	-	-	-	985,8	43,10	-	-
1991	1002,1	-	42,30	-	-	-	-	-	933,3	42,00	-	-
1991 jan	980,8	-	41,35	-	-	-	-	-	960,0	40,60	-	-
feb	980,3	-	41,95	-	-	-	-	-	960,0	40,90	-	-
mar	982,4	-	41,95	-	-	-	-	-	915,0	41,10	-	-
apr	985,6	-	41,90	-	-	-	-	-	915,0	41,30	-	-
mai	994,2	-	42,50	-	-	-	-	-	915,0	41,80	-	-
jun	1011,8	-	43,15	-	-	-	-	-	935,0	42,30	-	-
jul	1018,2	-	43,35	-	-	-	-	-	935,0	42,90	-	-
aug	1014,5	-	43,09	-	-	-	-	-	935,0	42,70	-	-
sep	1013,1	-	42,20	-	-	-	-	-	935,0	42,60	-	-
oct	1012,4	-	41,80	-	-	-	-	-	935,0	42,70	-	-
nov	1015,5	-	42,00	-	-	-	-	-	935,0	42,60	-	-
dec	1016,0	-	42,40	-	-	-	-	-	925,0	42,70	-	-
1992 jan	1014,8	-	42,40	-	-	-	-	-	925,0	42,80	-	-
feb	1014,4	-	42,80	-	-	-	-	-	925,0	43,00	-	-
mar	1015,0	-	43,10	-	-	-	-	-	925,0	43,40	-	-
apr	1007,0	-	43,10	-	-	-	-	-	925,0	43,40	-	-
mai	1007,0	-	43,00	-	-	-	-	-	925,0	43,50	-	-
jun	1005,9	-	43,00	-	-	-	-	-	925,0	43,40	-	-
jul	1001,7	-	42,60	-	-	-	-	-	925,0	-	-	-
aug	992,2	-	42,10	-	-	-	-	-	935,0	-	-	-
sep	991,3	-	41,30	-	-	-	-	-	935,0	-	-	-
<i>ECU</i>												
1990	23,98	-	21,19	-	-	-	-	-	23,24	18,64	-	-
1991	23,73	-	20,63	-	-	-	-	-	22,10	18,17	-	-
1991 jan	23,23	-	20,18	-	-	-	-	-	22,74	17,58	-	-
feb	23,25	-	20,48	-	-	-	-	-	22,77	17,72	-	-
mar	23,24	-	20,44	-	-	-	-	-	21,64	17,77	-	-
apr	23,24	-	20,32	-	-	-	-	-	21,58	17,77	-	-
mai	23,48	-	20,64	-	-	-	-	-	21,61	18,02	-	-
jun	23,93	-	21,00	-	-	-	-	-	22,11	18,27	-	-
jul	24,08	-	21,10	-	-	-	-	-	22,11	18,54	-	-
aug	24,01	-	21,00	-	-	-	-	-	22,13	18,46	-	-
sep	23,99	-	20,58	-	-	-	-	-	22,14	18,44	-	-
oct	24,01	-	20,41	-	-	-	-	-	22,18	18,51	-	-
nov	24,14	-	20,57	-	-	-	-	-	22,23	18,51	-	-
dec	24,21	-	20,82	-	-	-	-	-	22,04	18,60	-	-
1992 jan	24,16	-	20,79	-	-	-	-	-	22,02	18,63	-	-
feb	24,11	-	20,94	-	-	-	-	-	21,98	18,69	-	-
mar	24,14	-	21,09	-	-	-	-	-	22,00	18,87	-	-
apr	23,90	-	21,05	-	-	-	-	-	21,96	18,83	-	-
mai	23,81	-	20,92	-	-	-	-	-	21,87	18,80	-	-
jun	23,83	-	20,97	-	-	-	-	-	21,91	18,78	-	-
jul	23,81	-	20,86	-	-	-	-	-	21,98	-	-	-
aug	23,67	-	20,69	-	-	-	-	-	22,31	-	-	-
sep	23,98	-	20,60	-	-	-	-	-	22,62	-	-	-

G.02(A) COMPLETE FEED FOR BROILER PRODUCTION-SACKS

Prices per 100 kg - excl. VAT

**G.02(A) ALLEINFUTTER ENDMAST VON
GEFLUEGEL -SACKW.**

Preise je 100 kg - ohne MwSt.

G.02(A) COMPLET POUR POULETS A L'ENGRAIS -SACS

Prix par 100 kg - hors TVA

	B	DK	D	GR	E	F	IRL	I	L	NL	P	UK
<i>Landeswährung / National currency / Monnaie nationale</i>												
1990	1364,4	-	-	5295	4408	-	-	50390	1405,0	60,60	-	-
1991	1344,1	-	-	6082	4253	-	-	51699	1495,0	60,10	-	-
1991 jan	1323,7	-	-	5848	4281	-	-	50700	1405,0	58,80	-	-
feb	1323,9	-	-	5906	4256	-	-	50130	1405,0	59,00	-	-
mar	1326,5	-	-	5906	4250	-	-	50906	1470,0	59,20	-	-
apr	1332,9	-	-	5906	4261	-	-	51120	1470,0	59,20	-	-
mai	1341,4	-	-	6006	4243	-	-	51734	1470,0	59,60	-	-
jun	1356,6	-	-	6205	4261	-	-	52290	1530,0	60,20	-	-
jul	1363,1	-	-	6221	4262	-	-	52575	1530,0	60,80	-	-
aug	1360,3	-	-	6221	4250	-	-	52575	1530,0	60,90	-	-
sep	1357,6	-	-	6109	4220	-	-	52533	1530,0	61,00	-	-
oct	1347,9	-	-	6204	4246	-	-	52086	1530,0	60,80	-	-
nov	1348,3	-	-	6203	4253	-	-	51871	1530,0	60,70	-	-
dec	1346,9	-	-	6258	4253	-	-	51871	1540,0	60,70	-	-
1992 jan	1347,2	-	-	6258	4324	-	-	52100	1540,0	60,60	-	-
feb	1350,4	-	-	6314	4284	-	-	52100	1540,0	60,80	-	-
mar	1351,2	-	-	6314	4196	-	-	52100	1540,0	61,10	-	-
apr	1345,5	-	-	6349	4208	-	-	52100	1540,0	61,30	-	-
mai	1345,5	-	-	6349	4285	-	-	52417	1540,0	61,30	-	-
jun	1345,5	-	-	6349	4151	-	-	-	1540,0	61,20	-	-
jul	1343,3	-	-	6667	4147	-	-	-	1540,0	-	-	-
aug	1332,4	-	-	6667	4088	-	-	-	1590,0	-	-	-
sep	1331,8	-	-	6669	4141	-	-	-	1590,0	-	-	-
<i>ECU</i>												
1990	32,16	-	-	26,29	34,09	-	-	33,11	33,12	26,21	-	-
1991	31,83	-	-	27,01	33,11	-	-	33,72	35,41	26,01	-	-
1991 jan	31,36	-	-	26,97	33,15	-	-	32,92	33,28	25,46	-	-
feb	31,39	-	-	26,91	33,21	-	-	32,60	33,32	25,56	-	-
mar	31,37	-	-	26,68	33,30	-	-	33,26	34,77	25,59	-	-
apr	31,43	-	-	26,42	33,47	-	-	33,45	34,66	25,48	-	-
mai	31,67	-	-	26,67	33,30	-	-	33,85	34,71	25,70	-	-
jun	32,08	-	-	27,63	33,25	-	-	34,23	36,18	26,01	-	-
jul	32,23	-	-	27,68	33,12	-	-	34,37	36,18	26,27	-	-
aug	32,20	-	-	27,46	33,16	-	-	34,27	36,21	26,33	-	-
sep	32,15	-	-	26,86	32,80	-	-	34,27	36,23	26,40	-	-
oct	31,97	-	-	27,18	32,88	-	-	34,02	36,29	26,35	-	-
nov	32,06	-	-	26,84	32,93	-	-	33,73	36,37	26,38	-	-
dec	32,10	-	-	26,80	32,72	-	-	33,67	36,70	26,44	-	-
1992 jan	32,07	-	-	26,59	33,46	-	-	33,89	36,66	26,38	-	-
feb	32,09	-	-	26,75	33,36	-	-	33,92	36,60	26,43	-	-
mar	32,13	-	-	26,72	32,54	-	-	33,93	36,62	26,56	-	-
apr	31,94	-	-	26,52	32,63	-	-	33,79	36,55	26,59	-	-
mai	31,82	-	-	26,09	33,36	-	-	33,89	36,42	26,50	-	-
jun	31,88	-	-	25,54	32,17	-	-	-	36,48	26,49	-	-
jul	31,93	-	-	26,61	31,91	-	-	-	36,60	-	-	-
aug	31,79	-	-	26,50	31,28	-	-	-	37,94	-	-	-
sep	32,22	-	-	26,45	30,69	-	-	-	38,47	-	-	-

G.04(A) COMPL. FEED FOR BATTERY LAYING HENS -SACKS

Prices per 100 kg - excl. VAT

G.04(A) ALLEINF.LEGEHENNEN BATTERIEHALT. G.04(A) COMPLET POUR POULES POND. EN BATTERIES -SACKW. -SACS

Preise je 100 kg - ohne MwSt.

Prix par 100 kg - hors TVA

	B	DK	D	GR	E	F	IRL	I	L	NL	P	UK
<i>Landeswährung / National currency / Monnaie nationale</i>												
1990	1154,9	-	-	5465	3934	-	21,67	48438	1260,0	52,20	-	-
1991	1158,9	-	-	6556	3956	-	20,81	49658	1340,0	52,40	-	-
1991 jan	1128,2	-	-	6303	3872	-	20,85	48725	1260,0	50,40	-	-
feb	1128,8	-	-	6304	3916	-	20,61	48225	1260,0	50,70	-	-
mar	1131,9	-	-	6304	3941	-	20,47	48834	1335,0	51,20	-	-
apr	1136,3	-	-	6325	3957	-	20,66	49021	1335,0	51,80	-	-
mai	1145,6	-	-	6314	3965	-	20,79	49659	1335,0	52,50	-	-
jun	1167,3	-	-	6581	3989	-	21,06	49875	1365,0	53,20	-	-
jul	1182,8	-	-	6728	3978	-	20,94	50125	1365,0	53,90	-	-
aug	1182,9	-	-	6869	3989	-	21,09	50438	1365,0	54,00	-	-
sep	1180,3	-	-	6842	3979	-	21,02	50438	1365,0	54,00	-	-
oct	1177,0	-	-	6712	3945	-	20,84	50188	1365,0	53,00	-	-
nov	1177,4	-	-	6632	3943	-	20,62	50175	1365,0	52,30	-	-
dec	1168,2	-	-	6667	3994	-	20,75	50188	1365,0	52,00	-	-
1992 jan	1168,4	-	-	6744	3956	-	20,59	50675	1365,0	51,90	-	-
feb	1169,2	-	-	6730	3902	-	20,66	50675	1365,0	52,00	-	-
mar	1170,4	-	-	6730	3924	-	20,70	50675	1365,0	52,20	-	-
apr	1175,4	-	-	6858	3937	-	20,54	50600	1365,0	52,30	-	-
mai	1175,4	-	-	6875	4003	-	20,29	50975	1365,0	52,40	-	-
jun	1175,8	-	-	6887	3918	-	20,70	-	1365,0	52,40	-	-
jul	1173,4	-	-	6956	3911	-	20,65	-	1365,0	-	-	-
aug	1169,5	-	-	6982	3972	-	20,70	-	1365,0	-	-	-
sep	1165,4	-	-	7082	3935	-	20,56	-	1365,0	-	-	-
<i>ECU</i>												
1990	27,22	-	-	27,13	30,42	-	28,22	31,83	29,70	22,58	-	-
1991	27,45	-	-	29,11	30,79	-	27,10	32,39	31,74	22,67	-	-
1991 jan	26,73	-	-	29,07	29,99	-	27,16	31,64	29,85	21,82	-	-
feb	26,77	-	-	28,73	30,56	-	26,77	31,36	29,88	21,96	-	-
mar	26,77	-	-	28,48	30,88	-	26,58	31,90	31,58	22,13	-	-
apr	26,79	-	-	28,30	31,08	-	26,79	32,08	31,48	22,29	-	-
mai	27,05	-	-	28,04	31,11	-	27,03	32,50	31,52	22,63	-	-
jun	27,60	-	-	29,75	31,13	-	27,42	32,65	32,28	22,98	-	-
jul	27,97	-	-	29,93	30,92	-	27,27	32,76	32,28	23,29	-	-
aug	28,00	-	-	30,32	31,12	-	27,48	32,87	32,31	23,35	-	-
sep	27,95	-	-	30,08	30,93	-	27,41	32,90	32,32	23,37	-	-
oct	27,92	-	-	29,41	30,55	-	27,21	32,78	32,38	22,97	-	-
nov	27,99	-	-	28,69	30,53	-	26,97	32,62	32,45	22,73	-	-
dec	27,84	-	-	28,55	30,73	-	27,13	32,58	32,53	22,65	-	-
1992 jan	27,82	-	-	28,65	30,61	-	26,87	32,96	32,50	22,59	-	-
feb	27,79	-	-	28,51	30,38	-	26,97	32,99	32,44	22,60	-	-
mar	27,83	-	-	28,48	30,43	-	27,02	33,00	32,46	22,69	-	-
apr	27,90	-	-	28,65	30,53	-	26,74	32,82	32,40	22,69	-	-
mai	27,79	-	-	28,25	31,16	-	26,38	32,95	32,28	22,65	-	-
jun	27,84	-	-	27,70	30,37	-	26,95	-	32,34	22,68	-	-
jul	27,89	-	-	27,77	30,09	-	26,95	-	32,44	-	-	-
aug	27,90	-	-	27,75	30,40	-	27,00	-	32,57	-	-	-
sep	28,20	-	-	28,09	29,17	-	27,06	-	33,03	-	-	-

H.01 SULPHATE OF AMMONIA

Prices per 100 kg of nutritive substance - excl. VAT

H.01 AMMONSULFAT

Preise je 100 kg Naehrstoff - ohne MwSt.

H.01 SULFATE D'AMMONIUM

Prix par 100 kg d'elements fertilisants - hors TVA

	B	DK	D	GR	E	F	IRL	I	L	NL	P	UK
<i>Landeswährung / National currency / Monnaie nationale</i>												
1990	1799,3	-	-	6967	6615	-	-	75854	-	136,10	12176	-
1991	1777,8	-	-	8790	6668	-	-	75854	-	125,10	15561	-
1991 jan	1738,1	-	-	8095	6807	-	-	75854	-	131,90	15561	-
feb	1738,1	-	-	8095	6639	-	-	75854	-	130,00	15561	-
mar	1738,1	-	-	8095	6923	-	-	75854	-	126,70	15561	-
apr	1738,1	-	-	8095	6923	-	-	75854	-	124,80	15561	-
mai	1833,3	-	-	8095	6730	-	-	75854	-	124,80	15561	-
jun	1833,3	-	-	8095	6370	-	-	75854	-	124,30	15561	-
jul	1833,3	-	-	8095	6653	-	-	75854	-	123,80	15561	-
aug	1833,3	-	-	9762	6716	-	-	75854	-	123,30	15561	-
sep	1833,3	-	-	9762	6644	-	-	75854	-	123,30	15561	-
oct	1833,3	-	-	9762	6600	-	-	75854	-	122,90	15561	-
nov	1690,5	-	-	9762	6519	-	-	75854	-	122,90	15561	-
dec	1690,5	-	-	9762	6576	-	-	75854	-	122,90	15561	-
1992 jan	1690,5	-	-	9762	6403	-	-	75854	-	126,70	12176	-
feb	1547,9	-	-	9762	6418	-	-	75854	-	127,10	12176	-
mar	1642,9	-	-	9762	6524	-	-	75854	-	126,70	12176	-
apr	1642,9	-	-	9762	6668	-	-	75854	-	127,10	12176	-
mai	1642,9	-	-	9762	6543	-	-	75854	-	127,10	12176	-
jun	1642,9	-	-	9762	6620	-	-	-	-	127,10	12176	-
jul	1642,9	-	-	9762	6629	-	-	-	-	-	12176	-
aug	1642,9	-	-	9762	6519	-	-	-	-	-	12176	-
sep	1523,8	-	-	9762	6600	-	-	-	-	-	12176	-
<i>ECU</i>												
1990	42,41	-	-	34,59	51,15	-	-	49,84	-	58,86	67,23	-
1991	42,10	-	-	39,03	51,90	-	-	49,47	-	54,13	87,12	-
1991 jan	41,17	-	-	37,33	52,72	-	-	49,25	-	57,10	85,27	-
feb	41,22	-	-	36,89	51,81	-	-	49,33	-	56,31	86,36	-
mar	41,11	-	-	36,57	54,24	-	-	49,56	-	54,77	86,90	-
apr	40,98	-	-	36,21	54,38	-	-	49,64	-	53,71	86,92	-
mai	43,29	-	-	35,95	52,81	-	-	49,64	-	53,81	86,92	-
jun	43,35	-	-	36,05	49,70	-	-	49,66	-	53,70	86,49	-
jul	43,35	-	-	36,01	51,71	-	-	49,58	-	53,49	87,75	-
aug	43,39	-	-	43,10	52,40	-	-	49,44	-	53,31	88,44	-
sep	43,41	-	-	42,92	51,65	-	-	49,48	-	53,37	88,38	-
oct	43,48	-	-	42,77	51,12	-	-	49,54	-	53,26	88,37	-
nov	40,19	-	-	42,23	50,48	-	-	49,32	-	53,41	87,39	-
dec	40,29	-	-	41,80	50,59	-	-	49,24	-	53,54	86,11	-
1992 jan	40,25	-	-	41,47	49,55	-	-	49,34	-	55,16	68,94	-
feb	36,79	-	-	41,35	49,97	-	-	49,38	-	55,24	69,22	-
mar	39,07	-	-	41,32	50,59	-	-	49,39	-	55,08	69,18	-
apr	38,99	-	-	40,78	51,71	-	-	49,19	-	55,14	69,59	-
mai	38,85	-	-	40,11	50,93	-	-	49,04	-	54,94	71,18	-
jun	38,92	-	-	39,26	51,31	-	-	-	-	55,01	71,44	-
jul	39,05	-	-	38,97	51,00	-	-	-	-	-	70,42	-
aug	39,20	-	-	38,81	49,89	-	-	-	-	-	69,38	-
sep	36,87	-	-	38,72	48,92	-	-	-	-	-	68,97	-

H.02(A) AMMONIUM NITRATE (26% N) -SACKS

Prices per 100 kg of nutritive substance - excl. VAT

**H.02(A) KALKAMMONSALPETER (26% N)
-SACKWARE**

Preise je 100 kg Naehrstoff - ohne MwSt.

H.02(A) NITRATE D'AMMONIUM (26% N) -SACS

Prix par 100 kg d'elements fertilisants - hors TVA

	B	DK	D	GR	E	F	IRL	I	L	NL	P	UK
<i>Landeswährung / National currency / Monnaie nationale</i>												
1990	2261,1	442,69	119,53	-	8096	-	41,02	76226	2136,0	115,70	14300	-
1991	2363,8	470,13	126,33	-	8480	-	43,33	76226	2374,3	121,10	15162	-
1991 jan	2596,2	465,38	129,26	-	8453	-	43,29	76226	2544,0	123,70	15162	-
feb	2634,6	473,08	131,11	-	8553	-	43,57	76226	2581,0	133,70	15162	-
mar	2673,1	480,77	132,96	-	8623	-	43,93	76226	2615,0	135,60	15162	-
apr	2673,1	480,77	133,63	-	8515	-	43,81	76226	2604,0	133,30	15162	-
mai	2480,8	480,77	132,74	-	8565	-	43,53	76226	2507,0	127,00	15162	-
jun	2442,3	480,77	131,11	-	8634	-	43,16	76226	2393,0	122,20	15162	-
jul	2250,0	403,85	125,00	-	8615	-	42,65	76226	2204,0	117,00	15162	-
aug	2250,0	403,85	122,37	-	8565	-	42,55	76226	2241,0	114,10	15162	-
sep	2038,5	403,85	120,67	-	8419	-	42,41	76226	2241,0	113,30	15162	-
oct	2076,9	411,54	119,85	-	8565	-	42,15	76226	2200,0	111,50	15162	-
nov	2115,4	411,54	118,70	-	8280	-	42,15	76226	2181,0	111,10	15162	-
dec	2134,6	419,23	118,48	-	8157	-	42,35	76226	2181,0	110,40	15162	-
1992 jan	2134,6	415,38	117,15	-	8027	-	42,58	76226	2181,0	110,40	16292	-
feb	2153,8	423,08	117,30	-	7861	-	42,71	76226	2181,0	110,40	16292	-
mar	2153,8	423,08	118,56	-	7838	-	42,44	76226	2181,0	109,60	16292	-
apr	2250,0	423,08	119,37	-	7569	-	42,34	76226	2259,0	111,50	16292	-
mai	2153,8	423,08	118,93	-	7538	-	41,64	76226	2259,0	112,20	16292	-
jun	2153,8	423,08	118,22	-	7773	-	40,97	-	2259,0	111,90	16292	-
jul	2115,4	394,23	116,56	-	7788	-	40,53	-	2259,0	-	16292	-
aug	2115,4	394,23	115,93	-	7730	-	40,32	-	2259,0	-	16292	-
sep	2288,5	394,23	115,04	-	7773	-	40,18	-	2259,0	-	16292	-
<i>ECU</i>												
1990	53,30	56,35	58,25	-	62,61	-	53,43	50,08	50,35	50,04	78,96	-
1991	55,98	59,45	61,60	-	66,01	-	56,43	49,72	56,23	52,40	84,89	-
1991 jan	61,50	59,00	63,09	-	65,46	-	56,38	49,49	60,27	53,55	83,09	-
feb	62,48	60,02	64,01	-	66,74	-	56,60	49,58	61,21	57,92	84,14	-
mar	63,23	61,00	64,78	-	67,56	-	57,03	49,80	61,85	58,61	84,67	-
apr	63,03	60,90	64,80	-	66,89	-	56,81	49,88	61,40	57,37	84,69	-
mai	58,58	61,03	64,48	-	67,21	-	56,60	49,88	59,20	54,75	84,70	-
jun	57,75	60,73	63,81	-	67,37	-	56,19	49,90	56,59	52,79	84,27	-
jul	53,21	50,84	60,85	-	66,95	-	55,53	49,82	52,12	50,55	85,50	-
aug	53,25	50,89	59,62	-	66,82	-	55,43	49,68	53,04	49,33	86,17	-
sep	48,27	51,03	58,86	-	65,45	-	55,30	49,72	53,06	49,04	86,11	-
oct	49,26	52,04	58,53	-	66,34	-	55,04	49,79	52,18	48,32	86,11	-
nov	50,29	51,90	58,13	-	64,12	-	55,13	49,56	51,85	48,28	85,15	-
dec	50,87	52,88	58,17	-	62,75	-	55,37	49,48	51,97	48,09	83,91	-
1992 jan	50,82	52,47	57,44	-	62,11	-	55,57	49,58	51,92	48,06	92,24	-
feb	51,19	53,39	57,38	-	61,21	-	55,76	49,63	51,83	47,99	92,62	-
mar	51,21	53,36	58,01	-	60,78	-	55,40	49,63	51,86	47,64	92,57	-
apr	53,40	53,32	58,29	-	58,69	-	55,11	49,43	53,62	48,37	93,11	-
mai	50,93	53,31	57,87	-	58,68	-	54,14	49,28	53,42	48,50	95,24	-
jun	51,02	53,56	57,64	-	60,25	-	53,34	-	53,52	48,43	95,59	-
jul	50,28	50,15	57,07	-	59,92	-	52,90	-	53,69	-	94,22	-
aug	50,47	50,23	56,99	-	59,15	-	52,60	-	53,90	-	92,83	-
sep	55,37	50,78	57,38	-	57,62	-	52,89	-	54,66	-	92,28	-

H.04(A) AMMONIUM NITRATE (33% N) -SACKS

Prices per 100 kg of nutritive substance - excl. VAT

**H.04(A) AMMONSALPETER (33% N)
-SACKWARE**

Preise je 100 kg Nährstoff - ohne MwSt.

H.04(A) NITRATE D'AMMONIUM (33% N) -SACS

Prix par 100 kg d'elements fertilisants - hors TVA

	B	DK	D	GR	E	F	IRL	I	L	NL	P	UK
<i>Landeswährung / National currency / Monnaie nationale</i>												
1990	-	-	-	5280	7439	-	-	-	-	-	13815	36,10
1991	-	-	-	6728	8062	-	-	-	-	-	14645	34,16
1991 jan	-	-	-	6119	7832	-	-	-	-	-	14645	36,69
feb	-	-	-	6119	8068	-	-	-	-	-	14645	36,73
mar	-	-	-	6119	8152	-	-	-	-	-	14645	36,59
apr	-	-	-	6119	8134	-	-	-	-	-	14645	36,30
mai	-	-	-	6119	8095	-	-	-	-	-	14645	36,15
jun	-	-	-	6119	8131	-	-	-	-	-	14645	35,72
jul	-	-	-	6119	8203	-	-	-	-	-	14645	32,43
aug	-	-	-	7582	8134	-	-	-	-	-	14645	31,18
sep	-	-	-	7582	8089	-	-	-	-	-	14645	31,18
oct	-	-	-	7582	8050	-	-	-	-	-	14645	31,47
nov	-	-	-	7582	8122	-	-	-	-	-	14645	32,66
dec	-	-	-	7582	8020	-	-	-	-	-	14645	32,66
1992 jan	-	-	-	8340	7964	-	-	-	-	-	16468	33,06
feb	-	-	-	8340	7809	-	-	-	-	-	16468	34,11
mar	-	-	-	8340	7674	-	-	-	-	-	16468	35,38
apr	-	-	-	8340	7564	-	-	-	-	-	16468	36,03
mai	-	-	-	8340	7537	-	-	-	-	-	16468	36,03
jun	-	-	-	8340	7585	-	-	-	-	-	16468	36,03
jul	-	-	-	8340	7501	-	-	-	-	-	16468	34,08
aug	-	-	-	8340	7528	-	-	-	-	-	16468	32,92
sep	-	-	-	8340	7785	-	-	-	-	-	16468	32,92
<i>ECU</i>												
1990	-	-	-	26,21	57,53	-	-	-	-	-	76,28	50,57
1991	-	-	-	29,87	62,75	-	-	-	-	-	81,99	48,73
1991 jan	-	-	-	28,22	60,65	-	-	-	-	-	80,25	52,28
feb	-	-	-	27,88	62,96	-	-	-	-	-	81,27	52,16
mar	-	-	-	27,84	63,87	-	-	-	-	-	81,78	52,25
apr	-	-	-	27,37	63,90	-	-	-	-	-	81,80	52,45
mai	-	-	-	27,18	63,52	-	-	-	-	-	81,81	52,03
jun	-	-	-	27,25	63,45	-	-	-	-	-	81,40	51,11
jul	-	-	-	27,22	63,75	-	-	-	-	-	82,58	46,52
aug	-	-	-	33,47	63,46	-	-	-	-	-	83,23	44,61
sep	-	-	-	33,33	62,88	-	-	-	-	-	83,17	44,51
oct	-	-	-	33,22	62,35	-	-	-	-	-	83,17	44,74
nov	-	-	-	32,80	62,89	-	-	-	-	-	82,25	46,15
dec	-	-	-	32,47	61,70	-	-	-	-	-	81,04	45,80
1992 jan	-	-	-	35,43	61,63	-	-	-	-	-	93,24	46,29
feb	-	-	-	35,33	60,81	-	-	-	-	-	93,62	48,01
mar	-	-	-	35,30	59,51	-	-	-	-	-	93,57	49,59
apr	-	-	-	34,84	58,66	-	-	-	-	-	94,11	50,94
mai	-	-	-	34,27	58,67	-	-	-	-	-	96,27	51,47
jun	-	-	-	33,54	58,79	-	-	-	-	-	96,63	51,26
jul	-	-	-	33,29	57,71	-	-	-	-	-	95,24	47,72
aug	-	-	-	33,15	57,61	-	-	-	-	-	93,83	45,56
sep	-	-	-	33,08	57,71	-	-	-	-	-	93,28	43,99

H.05 UREA

Prices per 100 kg of nutritive substance - excl. VAT

H.05 HARNSTOFF

Preise je 100 kg Naehrstoff - ohne MwSt.

H.05 UREE

Prix par 100 kg d'elements fertilisants - hors TVA

	B	DK	D	GR	E	F	IRL	I	L	NL	P	UK
<i>Landeswährung / National currency / Monnaie nationale</i>												
1990	-	-	91,70	5839	5602	-	30,49	-	1961,2	-	4834	29,15
1991	-	-	84,57	8497	6057	-	34,15	-	1952,0	-	4834	30,56
1991 jan	-	-	83,89	6957	5893	-	33,91	-	1952,0	-	4834	30,76
feb	-	-	84,43	6957	6139	-	34,06	-	1952,0	-	4834	30,87
mar	-	-	85,20	6957	6150	-	34,28	-	1952,0	-	4834	31,45
apr	-	-	85,83	6957	6180	-	34,28	-	1952,0	-	4834	31,23
mai	-	-	86,00	6957	6183	-	34,17	-	1952,0	-	4834	31,23
jun	-	-	86,24	6957	6213	-	34,23	-	1952,0	-	4834	31,23
jul	-	-	85,02	6957	6278	-	34,06	-	1952,0	-	4834	31,23
aug	-	-	84,02	10652	6248	-	33,91	-	1952,0	-	4834	30,38
sep	-	-	83,89	10652	6111	-	33,94	-	1952,0	-	4834	30,14
oct	-	-	83,57	10652	5885	-	33,97	-	1952,0	-	4834	29,43
nov	-	-	83,43	10652	5900	-	34,05	-	1952,0	-	4834	29,38
dec	-	-	83,13	10652	6039	-	34,06	-	1952,0	-	4834	29,38
1992 jan	-	-	82,52	10652	5945	-	33,93	-	1913,0	-	10509	28,83
feb	-	-	82,30	10652	5836	-	33,71	-	1913,0	-	10509	28,70
mar	-	-	82,24	10652	5947	-	33,62	-	1913,0	-	10509	27,50
apr	-	-	82,22	10652	5923	-	33,49	-	1952,0	-	10509	27,31
mai	-	-	81,93	9565	5913	-	33,21	-	1952,0	-	10509	27,31
jun	-	-	81,59	9565	5915	-	33,22	-	1952,0	-	10509	27,31
jul	-	-	81,24	9565	5982	-	33,27	-	1952,0	-	10509	27,31
aug	-	-	80,61	9565	6021	-	33,34	-	1952,0	-	10509	27,31
sep	-	-	79,67	9404	5782	-	33,37	-	1952,0	-	10509	27,31
<i>ECU</i>												
1990	-	-	44,69	28,99	43,32	-	39,71	-	46,23	-	26,69	40,83
1991	-	-	41,24	37,73	47,15	-	44,48	-	46,23	-	27,06	43,59
1991 jan	-	-	40,95	32,08	45,64	-	44,17	-	46,24	-	26,49	43,83
feb	-	-	41,22	31,70	47,90	-	44,24	-	46,29	-	26,83	43,84
mar	-	-	41,51	31,43	48,19	-	44,51	-	46,17	-	27,00	44,91
apr	-	-	41,62	31,12	48,55	-	44,45	-	46,03	-	27,00	45,13
mai	-	-	41,77	30,90	48,52	-	44,43	-	46,09	-	27,00	44,95
jun	-	-	41,97	30,98	48,48	-	44,57	-	46,16	-	26,87	44,68
jul	-	-	41,39	30,95	48,79	-	44,35	-	46,16	-	27,26	44,80
aug	-	-	40,94	47,03	48,75	-	44,18	-	46,20	-	27,47	43,46
sep	-	-	40,92	46,83	47,50	-	44,25	-	46,22	-	27,45	43,02
oct	-	-	40,81	46,67	45,58	-	44,36	-	46,30	-	27,45	41,84
nov	-	-	40,86	46,09	45,69	-	44,53	-	46,41	-	27,15	41,52
dec	-	-	40,81	45,61	46,46	-	44,53	-	46,52	-	26,75	41,20
1992 jan	-	-	40,46	45,25	46,00	-	44,28	-	45,54	-	59,50	40,37
feb	-	-	40,26	45,12	45,44	-	44,01	-	45,47	-	59,74	40,39
mar	-	-	40,24	45,08	46,12	-	43,89	-	45,49	-	59,71	38,54
apr	-	-	40,15	44,49	45,93	-	43,59	-	46,33	-	60,06	38,61
mai	-	-	39,87	39,30	46,03	-	43,18	-	46,16	-	61,43	39,01
jun	-	-	39,78	38,47	45,85	-	43,25	-	46,24	-	61,66	38,85
jul	-	-	39,78	38,18	46,02	-	43,42	-	46,39	-	60,78	38,24
aug	-	-	39,62	38,02	46,08	-	43,49	-	46,57	-	59,88	37,80
sep	-	-	39,74	37,30	42,86	-	43,92	-	47,23	-	59,52	36,49

I.02 SUPERPHOSPHATE

Prices per 100 kg of nutritive substance - excl. VAT

I.02 SUPERPHOSPHAT

Preise je 100 kg Naehrstoff - ohne MwSt.

I.02 SUPERPHOSPHATE

Prix par 100 kg d'elements fertilisants - hors TVA

	B	DK	D	GR	E	F	IRL	I	L	NL	P	UK
<i>Landeswahrung / National currency / Monnaie nationale</i>												
1990	2977,5	593,89	-	6112	9533	-	-	105133	-	160,60	13122	-
1991	2777,8	584,41	-	8306	9555	-	-	108060	-	159,90	13911	-
1991 jan	2777,8	600,00	-	7423	9544	-	-	105889	-	158,90	13911	-
feb	2777,8	611,12	-	7423	9738	-	-	106884	-	159,50	13911	-
mar	2777,8	611,12	-	7423	9616	-	-	107563	-	161,00	13911	-
apr	2777,8	611,12	-	7423	9705	-	-	108000	-	160,00	13911	-
mai	2777,8	611,12	-	7423	9683	-	-	108000	-	160,50	13911	-
jun	2777,8	611,12	-	7423	9783	-	-	108379	-	160,50	13911	-
jul	2777,8	494,45	-	7483	8705	-	-	108379	-	160,50	13911	-
aug	2777,8	522,23	-	9544	9694	-	-	108468	-	159,50	13911	-
sep	2777,8	522,23	-	9544	9500	-	-	108700	-	160,00	13911	-
oct	2777,8	533,34	-	9544	9438	-	-	108937	-	159,50	13911	-
nov	2777,8	538,89	-	9544	9600	-	-	108937	-	159,50	13911	-
dec	2777,8	547,23	-	9544	9822	-	-	108584	-	159,50	13911	-
1992 jan	2777,8	547,23	-	16967	9750	-	-	105128	-	160,50	15233	-
feb	2777,8	555,56	-	16967	9644	-	-	105005	-	160,50	15233	-
mar	2777,8	566,67	-	16967	9783	-	-	105692	-	161,10	15233	-
apr	2777,8	566,67	-	16967	9816	-	-	105430	-	162,10	15233	-
mai	2777,8	566,67	-	16967	9894	-	-	104682	-	161,60	15233	-
jun	2777,8	566,67	-	16967	9944	-	-	-	-	161,60	15233	-
jul	2777,8	466,67	-	16967	9905	-	-	-	-	-	15233	-
aug	2777,8	466,67	-	16967	9966	-	-	-	-	-	15233	-
sep	2777,8	494,45	-	16967	9833	-	-	-	-	-	15233	-
<i>ECU</i>												
1990	70,18	75,59	-	30,35	73,72	-	-	69,08	-	69,46	72,45	-
1991	65,79	73,90	-	36,88	74,38	-	-	70,48	-	69,19	77,88	-
1991 jan	65,81	76,07	-	34,23	73,91	-	-	68,75	-	68,79	76,23	-
feb	65,87	77,54	-	33,83	75,99	-	-	69,51	-	69,09	77,20	-
mar	65,70	77,54	-	33,53	75,34	-	-	70,27	-	69,59	77,69	-
apr	65,50	77,41	-	33,21	76,24	-	-	70,67	-	68,86	77,70	-
mai	65,59	77,58	-	32,97	75,98	-	-	70,68	-	69,20	77,71	-
jun	65,69	77,20	-	33,06	76,34	-	-	70,95	-	69,34	77,32	-
jul	65,69	62,25	-	33,29	67,65	-	-	70,84	-	69,35	78,45	-
aug	65,75	65,81	-	42,13	75,63	-	-	70,70	-	68,96	79,06	-
sep	65,77	65,99	-	41,96	73,85	-	-	70,91	-	69,25	79,01	-
oct	65,88	67,44	-	41,81	73,10	-	-	71,15	-	69,13	79,00	-
nov	66,04	67,96	-	41,29	74,34	-	-	70,83	-	69,32	78,13	-
dec	66,20	69,03	-	40,87	75,56	-	-	70,48	-	69,48	76,98	-
1992 jan	66,13	69,13	-	72,08	75,45	-	-	68,38	-	69,87	86,24	-
feb	66,02	70,11	-	71,87	75,09	-	-	68,36	-	69,76	86,60	-
mar	66,05	71,47	-	71,81	75,86	-	-	68,82	-	70,03	86,55	-
apr	65,93	71,42	-	70,87	76,12	-	-	68,37	-	70,32	87,06	-
mai	65,69	71,40	-	69,72	77,02	-	-	67,67	-	69,86	89,05	-
jun	65,81	71,74	-	68,24	77,07	-	-	-	-	69,94	89,38	-
jul	66,02	59,36	-	67,73	76,21	-	-	-	-	-	88,10	-
aug	66,28	59,46	-	67,45	76,27	-	-	-	-	-	86,80	-
sep	67,21	63,69	-	67,29	72,89	-	-	-	-	-	86,28	-

J.01 MURIATE OF POTASH

Prices per 100 kg of nutritive substance - excl. VAT

J.01 KALIUMCHLORID

Preise je 100 kg Naehrstoff - ohne MwSt.

J.01 CHLORURE DE POTASSIUM

Prix par 100 kg d'elements fertilisants - hors TVA

	B	DK	D	GR	E	F	IRL	I	L	NL	P	UK
<i>Landeswährung / National currency / Monnaie nationale</i>												
1990	1377,9	235,51	70,48	-	3785	-	25,39	40016	1120,0	77,00	6167	18,43
1991	1375,8	236,45	72,20	-	3862	-	-	40369	1105,0	77,10	6533	18,63
1991 jan	1355,0	245,84	71,68	-	3730	-	25,28	39480	1105,0	77,50	6533	18,12
feb	1372,5	245,84	72,53	-	3871	-	25,69	39480	1105,0	77,30	6533	18,45
mar	1392,5	236,67	73,50	-	4071	-	25,46	40301	1105,0	77,00	6533	18,45
apr	1410,0	231,67	73,93	-	3997	-	25,71	40301	1105,0	77,30	6533	18,70
mai	1357,5	231,67	72,65	-	3981	-	25,58	40301	1105,0	77,50	6533	19,04
jun	1357,5	231,67	71,15	-	4038	-	25,37	40301	1105,0	77,30	6533	19,04
jul	1357,5	230,00	71,03	-	4081	-	25,46	40301	1105,0	76,80	6533	19,04
aug	1357,5	230,00	70,85	-	4245	-	25,50	40301	1105,0	76,80	6533	18,54
sep	1357,5	230,00	71,33	-	3919	-	25,10	40574	1105,0	76,50	6533	18,54
oct	1397,5	233,34	72,08	-	3754	-	25,57	40574	1105,0	77,00	6533	18,54
nov	1397,5	236,67	72,58	-	3719	-	25,83	41393	1105,0	77,00	6533	18,54
dec	1397,5	240,00	73,20	-	3682	-	-	41120	1105,0	77,00	6533	18,54
1992 jan	1397,5	238,34	73,75	-	3824	-	-	43272	1051,0	76,50	7057	18,45
feb	1397,5	241,67	74,58	-	3991	-	25,50	43362	1051,0	77,00	7057	18,54
mar	1407,5	245,00	74,80	-	3762	-	25,20	43551	1051,0	77,30	7057	18,45
apr	1407,5	245,00	75,00	-	3737	-	-	43597	1074,0	78,00	7057	18,28
mai	1332,5	245,00	73,85	-	3772	-	-	43715	1074,0	78,00	7057	18,54
jun	1332,5	245,00	73,20	-	3749	-	24,73	-	1074,0	78,30	7057	18,20
jul	1332,5	216,67	72,20	-	3682	-	24,67	-	1074,0	-	7057	18,29
aug	1332,5	216,67	72,40	-	3839	-	-	-	1074,0	-	7057	18,29
sep	1332,5	225,00	72,78	-	3792	-	24,63	-	1140,0	-	7057	18,20
<i>ECU</i>												
1990	32,48	29,98	34,35	-	29,27	-	33,07	26,29	26,40	33,30	34,05	25,82
1991	32,58	29,90	35,21	-	30,06	-	-	26,33	26,17	33,36	36,58	26,58
1991 jan	32,10	31,17	34,99	-	28,89	-	32,93	25,63	26,18	33,55	35,80	25,82
feb	32,55	31,19	35,41	-	30,21	-	33,37	25,68	26,20	33,48	36,26	26,20
mar	32,94	30,03	35,81	-	31,90	-	33,05	26,33	26,14	33,28	36,48	26,35
apr	33,25	29,35	35,85	-	31,40	-	33,34	26,37	26,06	33,27	36,49	27,02
mai	32,05	29,41	35,29	-	31,24	-	33,26	26,37	26,09	33,41	36,49	27,41
jun	32,10	29,26	34,63	-	31,51	-	33,03	26,38	26,13	33,40	36,31	27,24
jul	32,10	28,96	34,58	-	31,72	-	33,15	26,34	26,13	33,18	36,84	27,31
aug	32,13	28,98	34,52	-	33,12	-	33,22	26,27	26,15	33,20	37,13	26,52
sep	32,14	29,06	34,79	-	30,46	-	32,73	26,47	26,16	33,11	37,10	26,46
oct	33,15	29,50	35,20	-	29,07	-	33,39	26,50	26,21	33,37	37,10	26,36
nov	33,22	29,85	35,54	-	28,80	-	33,78	26,91	26,27	33,46	36,69	26,20
dec	33,30	30,27	35,94	-	28,33	-	-	26,69	26,33	33,54	36,15	26,00
1992 jan	33,27	30,11	36,16	-	29,59	-	-	28,15	25,02	33,30	39,95	25,83
feb	33,21	30,50	36,48	-	31,08	-	33,29	28,23	24,98	33,47	40,12	26,09
mar	33,47	30,90	36,60	-	29,17	-	32,89	28,36	24,99	33,60	40,10	25,86
apr	33,41	30,88	36,63	-	28,98	-	-	28,27	25,49	33,84	40,33	25,84
mai	31,51	30,87	35,94	-	29,36	-	-	28,26	25,40	33,72	41,25	26,49
jun	31,57	31,02	35,69	-	29,06	-	32,20	-	25,44	33,89	41,41	25,89
jul	31,67	27,56	35,35	-	28,33	-	32,20	-	25,53	-	40,81	25,61
aug	31,79	27,61	35,59	-	29,38	-	-	-	25,62	-	40,21	25,31
sep	32,24	28,98	36,30	-	28,11	-	32,42	-	27,58	-	39,97	24,32

J.02 SULPHATE OF POTASH

Prices per 100 kg of nutritive substance - excl. VAT

J.02 KALIUMSULFAT

Preise je 100 kg Naehrstoff - ohne MwSt.

J.02 SULFATE DE POTASSIUM

Prix par 100 kg d'elements fertilisants - hors TVA

	B	DK	D	GR	E	F	IRL	I	L	NL	P	UK
<i>Landeswährung / National currency / Monnaie nationale</i>												
1990	2302,5	481,00	-	2841	7478	-	-	80205	-	125,10	10720	-
1991	2288,0	474,60	-	3837	7904	-	-	82280	-	122,50	10720	-
1991 jan	2288,0	482,00	-	3400	7730	-	-	81339	-	123,20	10720	-
feb	2288,0	482,00	-	3400	7738	-	-	82208	-	121,80	10720	-
mar	2288,0	482,00	-	3400	7810	-	-	82096	-	122,20	10720	-
apr	2288,0	470,00	-	3400	7822	-	-	82096	-	122,40	10720	-
mai	2288,0	470,00	-	3400	7672	-	-	82263	-	122,20	10720	-
jun	2288,0	470,00	-	3400	7874	-	-	82263	-	122,20	10720	-
jul	2288,0	462,00	-	3400	8030	-	-	82263	-	122,60	10720	-
aug	2288,0	462,00	-	4450	8204	-	-	82263	-	122,80	10720	-
sep	2288,0	462,00	-	4450	8124	-	-	82600	-	122,60	10720	-
oct	2288,0	462,00	-	4450	7930	-	-	82600	-	122,80	10720	-
nov	2288,0	462,00	-	4450	8084	-	-	82684	-	122,80	10720	-
dec	2288,0	462,00	-	4450	7902	-	-	82684	-	122,80	10720	-
1992 jan	2288,0	452,00	-	7500	8076	-	-	85162	-	121,40	12852	-
feb	2288,0	452,00	-	7500	8074	-	-	85162	-	121,60	12852	-
mar	2288,0	452,00	-	7500	7954	-	-	85169	-	122,00	12852	-
apr	2288,0	452,00	-	7500	7956	-	-	85585	-	124,20	12852	-
mai	2288,0	452,00	-	7500	7938	-	-	85498	-	124,20	12852	-
jun	2288,0	452,00	-	7500	8018	-	-	-	-	123,80	12852	-
jul	2288,0	436,00	-	7500	8128	-	-	-	-	-	12852	-
aug	2288,0	436,00	-	7500	8130	-	-	-	-	-	12852	-
sep	2288,0	436,00	-	7500	8108	-	-	-	-	-	12852	-
<i>ECU</i>												
1990	54,27	61,22	-	14,11	57,83	-	-	52,70	-	54,11	59,19	-
1991	54,19	60,01	-	17,04	61,52	-	-	53,66	-	53,01	60,02	-
1991 jan	54,20	61,11	-	15,63	59,86	-	-	52,81	-	53,34	58,74	-
feb	54,26	61,15	-	15,49	60,38	-	-	53,47	-	52,76	59,49	-
mar	54,12	61,16	-	15,36	61,19	-	-	53,63	-	52,82	59,87	-
apr	53,95	59,53	-	15,21	61,45	-	-	53,72	-	52,68	59,88	-
mai	54,03	59,66	-	15,10	60,20	-	-	53,83	-	52,68	59,88	-
jun	54,10	59,37	-	15,14	61,44	-	-	53,85	-	52,79	59,58	-
jul	54,10	58,16	-	15,13	62,41	-	-	53,77	-	52,97	60,45	-
aug	54,15	58,22	-	19,65	64,01	-	-	53,62	-	53,09	60,92	-
sep	54,18	58,38	-	19,56	63,15	-	-	53,88	-	53,06	60,88	-
oct	54,27	58,42	-	19,50	61,42	-	-	53,95	-	53,22	60,88	-
nov	54,40	58,26	-	19,25	62,60	-	-	53,76	-	53,37	60,20	-
dec	54,52	58,28	-	19,05	60,79	-	-	53,67	-	53,49	59,32	-
1992 jan	54,47	57,10	-	31,86	62,49	-	-	55,39	-	52,85	72,76	-
feb	54,38	57,04	-	31,77	62,87	-	-	55,44	-	52,85	73,06	-
mar	54,41	57,01	-	31,74	61,68	-	-	55,46	-	53,03	73,02	-
apr	54,31	56,97	-	31,33	61,70	-	-	55,50	-	53,88	73,45	-
mai	54,10	56,95	-	30,82	61,79	-	-	55,27	-	53,69	75,13	-
jun	54,20	57,22	-	30,16	62,15	-	-	-	-	53,58	75,41	-
jul	54,38	55,46	-	29,94	62,53	-	-	-	-	-	74,33	-
aug	54,59	55,55	-	29,81	62,22	-	-	-	-	-	73,23	-
sep	55,36	56,16	-	29,75	60,10	-	-	-	-	-	72,80	-

K.01 BINARY FERTILIZERS 1-1-0

Prices per 100 kg merchandise - excl. VAT

K.01 ZWEINAEHRSTOFFDUENGER 1-1-0

Preise je 100 kg Ware - ohne MwSt.

K.01 ENGRAIS BINAIRE 1-1-0

Prix par 100 kg de marchandise - hors TVA

	B	DK	D	GR	E	F	IRL	I	L	NL	P	UK
<i>Landeswährung / National currency / Monnaie nationale</i>												
1990	894,5	-	47,42	2031	-	-	-	-	-	43,10	5406	-
1991	782,4	-	48,27	2650	-	-	-	-	-	43,40	5406	-
1991 jan	865,0	-	48,73	2400	-	-	-	-	-	43,10	5406	-
feb	865,0	-	49,22	2400	-	-	-	-	-	45,80	5406	-
mar	865,0	-	49,46	2400	-	-	-	-	-	43,70	5406	-
apr	865,0	-	49,44	2400	-	-	-	-	-	43,70	5406	-
mai	865,0	-	49,45	2400	-	-	-	-	-	43,60	5406	-
jun	700,0	-	48,36	2400	-	-	-	-	-	43,60	5406	-
jul	700,0	-	47,77	2400	-	-	-	-	-	42,80	5406	-
aug	715,0	-	47,63	3000	-	-	-	-	-	42,80	5406	-
sep	722,0	-	47,42	3000	-	-	-	-	-	42,80	5406	-
oct	735,0	-	47,35	3000	-	-	-	-	-	43,00	5406	-
nov	742,0	-	47,32	3000	-	-	-	-	-	43,00	5406	-
dec	750,0	-	47,10	3000	-	-	-	-	-	43,00	5406	-
1992 jan	750,0	-	46,59	3750	-	-	-	-	-	41,00	5406	-
feb	755,0	-	46,49	3750	-	-	-	-	-	40,40	5406	-
mar	760,0	-	46,23	3750	-	-	-	-	-	40,30	5406	-
apr	760,0	-	46,10	3750	-	-	-	-	-	40,60	5406	-
mai	760,0	-	46,04	3750	-	-	-	-	-	40,60	5406	-
jun	760,0	-	45,57	3750	-	-	-	-	-	40,60	5406	-
jul	868,0	-	45,29	3750	-	-	-	-	-	-	5406	-
aug	877,0	-	45,22	3750	-	-	-	-	-	-	5406	-
sep	887,0	-	44,65	3750	-	-	-	-	-	-	5406	-
<i>ECU</i>												
1990	21,08	-	23,11	10,08	-	-	-	-	-	18,64	29,85	-
1991	18,53	-	23,54	11,77	-	-	-	-	-	18,78	30,27	-
1991 jan	20,49	-	23,78	11,07	-	-	-	-	-	18,66	29,62	-
feb	20,51	-	24,03	10,94	-	-	-	-	-	19,84	30,00	-
mar	20,46	-	24,10	10,84	-	-	-	-	-	18,89	30,19	-
apr	20,40	-	23,97	10,74	-	-	-	-	-	18,81	30,20	-
mai	20,43	-	24,02	10,66	-	-	-	-	-	18,80	30,20	-
jun	16,55	-	23,54	10,69	-	-	-	-	-	18,84	30,05	-
jul	16,55	-	23,25	10,68	-	-	-	-	-	18,49	30,48	-
aug	16,92	-	23,21	13,24	-	-	-	-	-	18,50	30,72	-
sep	17,10	-	23,13	13,19	-	-	-	-	-	18,52	30,70	-
oct	17,43	-	23,12	13,14	-	-	-	-	-	18,64	30,70	-
nov	17,64	-	23,17	12,98	-	-	-	-	-	18,69	30,36	-
dec	17,87	-	23,12	12,85	-	-	-	-	-	18,73	29,92	-
1992 jan	17,86	-	22,84	15,93	-	-	-	-	-	17,85	30,61	-
feb	17,94	-	22,74	15,88	-	-	-	-	-	17,56	30,73	-
mar	18,07	-	22,62	15,87	-	-	-	-	-	17,52	30,72	-
apr	18,04	-	22,51	15,66	-	-	-	-	-	17,61	30,90	-
mai	17,97	-	22,40	15,41	-	-	-	-	-	17,55	31,60	-
jun	18,00	-	22,22	15,08	-	-	-	-	-	17,57	31,72	-
jul	20,63	-	22,17	14,97	-	-	-	-	-	-	31,26	-
aug	20,92	-	22,23	14,91	-	-	-	-	-	-	30,80	-
sep	21,46	-	22,27	14,87	-	-	-	-	-	-	30,62	-

K.02 BINARY FERTILIZERS 0-1-1

Prices per 100 kg merchandise - excl. VAT

K.02 ZWEINAEHRSTOFFDUENGER 0-1-1

Preise je 100 kg Ware - ohne MwSt.

K.02 ENGRAIS BINAIRES 0-1-1

Prix par 100 kg de marchandise - hors TVA

	B	DK	D	GR	E	F	IRL	I	L	NL	P	UK
<i>Landeswährung / National currency / Monnaie nationale</i>												
1990	534,8	108,40	33,57	-	-	-	13,73	-	-	-	-	12,34
1991	539,8	108,57	33,80	-	-	-	12,97	-	-	-	-	11,92
1991 jan	539,0	109,00	33,97	-	-	-	13,18	-	-	-	-	12,33
feb	539,0	111,00	34,42	-	-	-	13,06	-	-	-	-	12,33
mar	539,0	111,00	34,73	-	-	-	12,94	-	-	-	-	12,33
apr	539,0	111,00	34,81	-	-	-	12,92	-	-	-	-	12,35
mai	539,0	111,00	34,10	-	-	-	12,88	-	-	-	-	12,28
jun	539,0	111,00	33,41	-	-	-	12,89	-	-	-	-	12,25
jul	539,0	98,50	33,36	-	-	-	12,87	-	-	-	-	11,75
aug	539,0	98,50	33,54	-	-	-	12,87	-	-	-	-	11,36
sep	539,0	98,50	33,46	-	-	-	12,96	-	-	-	-	11,53
oct	539,0	100,00	33,42	-	-	-	13,00	-	-	-	-	11,51
nov	544,0	102,00	33,12	-	-	-	13,03	-	-	-	-	11,50
dec	544,0	103,50	33,21	-	-	-	13,07	-	-	-	-	11,50
1992 jan	544,0	103,00	33,31	-	-	-	13,08	-	-	-	-	11,63
feb	544,0	105,00	33,61	-	-	-	13,07	-	-	-	-	11,55
mar	544,0	106,50	33,66	-	-	-	13,08	-	-	-	-	11,60
apr	544,0	106,50	33,71	-	-	-	13,13	-	-	-	-	11,75
mai	544,0	106,50	33,27	-	-	-	13,10	-	-	-	-	11,75
jun	544,0	106,50	33,23	-	-	-	13,05	-	-	-	-	11,75
jul	544,0	88,00	32,98	-	-	-	13,04	-	-	-	-	11,14
aug	544,0	88,00	32,67	-	-	-	13,02	-	-	-	-	10,98
sep	544,0	93,00	32,67	-	-	-	12,99	-	-	-	-	11,08
<i>ECU</i>												
1990	12,61	13,80	16,36	-	-	-	17,88	-	-	-	-	17,29
1991	12,78	13,73	16,48	-	-	-	16,89	-	-	-	-	17,00
1991 jan	12,77	13,82	16,58	-	-	-	17,17	-	-	-	-	17,57
feb	12,78	14,08	16,80	-	-	-	16,96	-	-	-	-	17,51
mar	12,75	14,08	16,92	-	-	-	16,80	-	-	-	-	17,61
apr	12,71	14,06	16,88	-	-	-	16,75	-	-	-	-	17,85
mai	12,73	14,09	16,56	-	-	-	16,75	-	-	-	-	17,68
jun	12,75	14,02	16,26	-	-	-	16,78	-	-	-	-	17,53
jul	12,75	12,40	16,24	-	-	-	16,76	-	-	-	-	16,85
aug	12,76	12,41	16,34	-	-	-	16,77	-	-	-	-	16,25
sep	12,76	12,45	16,32	-	-	-	16,90	-	-	-	-	16,46
oct	12,78	12,64	16,32	-	-	-	16,98	-	-	-	-	16,36
nov	12,93	12,86	16,22	-	-	-	17,04	-	-	-	-	16,25
dec	12,96	13,06	16,30	-	-	-	17,09	-	-	-	-	16,13
1992 jan	12,95	13,01	16,33	-	-	-	17,07	-	-	-	-	16,28
feb	12,93	13,25	16,44	-	-	-	17,06	-	-	-	-	16,26
mar	12,94	13,43	16,47	-	-	-	17,07	-	-	-	-	16,26
apr	12,91	13,42	16,46	-	-	-	17,09	-	-	-	-	16,61
mai	12,86	13,42	16,19	-	-	-	17,03	-	-	-	-	16,79
jun	12,89	13,48	16,20	-	-	-	16,99	-	-	-	-	16,72
jul	12,93	11,19	16,15	-	-	-	17,02	-	-	-	-	15,60
aug	12,98	11,21	16,06	-	-	-	16,99	-	-	-	-	15,20
sep	13,16	11,98	16,30	-	-	-	17,10	-	-	-	-	14,81

L01 TERNARY FERTILIZERS 1-0,5-0,5

Prices per 100 kg merchandise - excl. VAT

L01 DREINAEHRSTOFFDUENGER 1-0,5-0,5

Preise je 100 kg Ware - ohne MwSt.

L01 ENGRAIS TERNAIRES 1-0,5-0,5

Prix par 100 kg de marchandise - hors TVA

	B	DK	D	GR	E	F	IRL	I	L	NL	P	UK
<i>Landeswährung / National currency / Monnaie nationale</i>												
1990	714,8	167,32	-	-	4677	-	-	28035	-	42,40	-	12,78
1991	-	171,10	-	-	4806	-	-	28035	-	45,20	-	12,61
1991 jan	739,0	173,00	-	-	4399	-	-	28035	-	43,20	-	12,93
feb	755,0	175,00	-	-	4697	-	-	28035	-	44,60	-	13,13
mar	766,0	177,50	-	-	4672	-	-	28035	-	45,40	-	12,90
apr	-	177,00	-	-	4784	-	-	28035	-	45,60	-	12,88
mai	-	177,00	-	-	4945	-	-	28035	-	45,50	-	12,84
jun	-	177,00	-	-	4867	-	-	28035	-	45,60	-	12,83
jul	-	148,50	-	-	4732	-	-	28035	-	45,60	-	12,52
aug	-	148,50	-	-	4651	-	-	28035	-	45,70	-	12,21
sep	-	148,50	-	-	4841	-	-	28035	-	46,00	-	12,21
oct	-	151,00	-	-	4893	-	-	28035	-	45,70	-	12,31
nov	-	153,00	-	-	5038	-	-	28035	-	44,60	-	12,29
dec	-	155,50	-	-	4958	-	-	28035	-	44,60	-	12,29
1992 jan	-	154,50	-	-	5232	-	-	-	-	39,40	-	12,14
feb	-	157,00	-	-	5284	-	-	-	-	39,30	-	12,12
mar	-	159,00	-	-	5373	-	-	-	-	39,60	-	12,03
apr	-	157,00	-	-	5137	-	-	-	-	39,90	-	12,05
mai	-	157,00	-	-	4642	-	-	-	-	39,90	-	12,15
jun	-	157,00	-	-	4605	-	-	-	-	39,90	-	12,11
jul	-	147,50	-	-	4655	-	-	-	-	-	-	12,23
aug	-	147,50	-	-	4671	-	-	-	-	-	-	11,93
sep	-	147,50	-	-	4812	-	-	-	-	-	-	11,93
<i>ECU</i>												
1990	16,85	21,30	-	-	36,17	-	-	18,42	-	18,34	-	17,83
1991	-	21,63	-	-	37,41	-	-	18,28	-	19,56	-	17,99
1991 jan	17,51	21,93	-	-	34,07	-	-	18,20	-	18,70	-	18,42
feb	17,90	22,20	-	-	36,65	-	-	18,23	-	19,32	-	18,64
mar	18,12	22,52	-	-	36,60	-	-	18,32	-	19,62	-	18,42
apr	-	22,42	-	-	37,58	-	-	18,35	-	19,63	-	18,61
mai	-	22,47	-	-	38,80	-	-	18,35	-	19,62	-	18,48
jun	-	22,36	-	-	37,98	-	-	18,35	-	19,70	-	18,36
jul	-	18,70	-	-	36,78	-	-	18,32	-	19,70	-	17,96
aug	-	18,71	-	-	36,29	-	-	18,27	-	19,76	-	17,47
sep	-	18,76	-	-	37,63	-	-	18,29	-	19,91	-	17,43
oct	-	19,09	-	-	37,90	-	-	18,31	-	19,81	-	17,50
nov	-	19,30	-	-	39,01	-	-	18,23	-	19,38	-	17,37
dec	-	19,61	-	-	38,14	-	-	18,20	-	19,43	-	17,24
1992 jan	-	19,52	-	-	40,49	-	-	-	-	17,15	-	17,00
feb	-	19,81	-	-	41,14	-	-	-	-	17,08	-	17,06
mar	-	20,05	-	-	41,67	-	-	-	-	17,21	-	16,86
apr	-	19,79	-	-	39,84	-	-	-	-	17,31	-	17,04
mai	-	19,78	-	-	36,14	-	-	-	-	17,25	-	17,36
jun	-	19,88	-	-	35,69	-	-	-	-	17,27	-	17,23
jul	-	18,76	-	-	35,81	-	-	-	-	-	-	17,12
aug	-	18,79	-	-	35,75	-	-	-	-	-	-	16,51
sep	-	19,00	-	-	35,67	-	-	-	-	-	-	15,94

L02(A) TERNARY FERTILIZERS: 1-1-1 (IN SACKS)

Prices per 100 kg merchandise - excl. VAT

**L02(A) DREINAEHRSTOFFDUENGER: 1-1-1
(SACKWARE)**

Preise je 100 kg Ware - ohne MwSt.

L02(A) ENGRAIS TERNAIRES: 1-1-1 (EN SACS)

Prix par 100 kg de marchandise - hors TVA

	B	DK	D	GR	E	F	IRL	I	L	NL	P	UK
<i>Landeswährung / National currency / Monnaie nationale</i>												
1990	845,0	171,69	43,12	2135	2187	-	15,43	22100	832,0	48,50	5090	14,44
1991	757,4	173,82	44,60	2779	2129	-	15,45	22100	870,0	50,40	5090	14,04
1991 jan	840,0	175,50	43,57	2500	2125	-	15,46	22100	851,0	48,60	5090	14,58
feb	840,0	178,00	45,19	2500	2099	-	15,47	22100	877,0	49,90	5090	14,58
mar	840,0	180,50	45,52	2500	2140	-	15,55	22100	889,0	50,60	5090	14,58
apr	840,0	180,00	45,76	2500	2105	-	15,48	22100	889,0	51,00	5090	14,58
mai	840,0	180,00	45,61	2500	2112	-	15,48	22100	889,0	51,00	5090	14,58
jun	675,0	180,00	45,28	2500	2120	-	15,34	22100	889,0	50,80	5090	14,59
jul	675,0	151,00	44,97	2500	2136	-	15,21	22100	889,0	50,80	5090	14,59
aug	690,0	151,00	44,72	3170	2137	-	15,19	22100	889,0	50,80	5090	13,27
sep	697,0	151,00	44,11	3170	2149	-	15,14	22100	889,0	50,90	5090	13,27
oct	710,0	153,00	43,74	3170	2122	-	15,15	22100	860,0	50,50	5090	13,27
nov	717,0	155,00	43,58	3170	2141	-	15,19	22100	830,0	50,00	5090	13,27
dec	725,0	157,50	43,12	3170	2179	-	15,25	22100	800,0	50,00	5090	13,27
1992 jan	725,0	156,00	42,86	3963	2169	-	15,39	-	792,0	44,30	5090	13,27
feb	730,0	158,00	42,70	3963	2168	-	15,33	-	792,0	44,00	5090	13,27
mar	735,0	160,00	42,72	3963	2168	-	15,33	-	792,0	43,90	5090	13,18
apr	735,0	160,00	42,70	3963	2173	-	15,27	-	808,0	44,10	5090	13,16
mai	735,0	160,00	42,56	3963	2196	-	15,10	-	808,0	44,10	5090	13,16
jun	735,0	160,00	41,93	3963	2215	-	15,03	-	808,0	44,10	5090	13,16
jul	843,0	144,50	41,58	3963	2265	-	14,97	-	808,0	-	5090	13,16
aug	852,0	144,50	41,32	3963	2278	-	14,92	-	808,0	-	5090	13,05
sep	862,0	144,50	41,33	3963	2218	-	14,93	-	830,0	-	5090	13,05
<i>ECU</i>												
1990	19,92	21,85	21,01	10,60	16,91	-	20,10	14,52	19,61	20,98	28,10	20,23
1991	17,94	21,98	21,75	12,34	16,57	-	20,12	14,41	20,60	21,81	28,50	20,03
1991 jan	19,90	22,25	21,27	11,53	16,46	-	20,14	14,35	20,16	21,04	27,89	20,77
feb	19,92	22,58	22,06	11,39	16,38	-	20,10	14,37	20,80	21,62	28,25	20,70
mar	19,87	22,90	22,18	11,29	16,77	-	20,19	14,44	21,03	21,87	28,42	20,82
apr	19,81	22,80	22,19	11,18	16,54	-	20,07	14,46	20,96	21,95	28,43	21,07
mai	19,84	22,85	22,15	11,10	16,57	-	20,13	14,46	20,99	21,99	28,43	20,99
jun	15,96	22,74	22,04	11,13	16,54	-	19,97	14,47	21,02	21,95	28,29	20,87
jul	15,96	19,01	21,89	11,12	16,60	-	19,80	14,45	21,02	21,95	28,70	20,93
aug	16,33	19,03	21,79	13,99	16,67	-	19,79	14,40	21,04	21,96	28,93	18,98
sep	16,50	19,08	21,51	13,94	16,71	-	19,74	14,42	21,05	22,03	28,91	18,94
oct	16,84	19,35	21,36	13,89	16,43	-	19,78	14,43	20,40	21,89	28,91	18,86
nov	17,05	19,55	21,34	13,71	16,58	-	19,87	14,37	19,73	21,73	28,59	18,75
dec	17,28	19,87	21,17	13,57	16,76	-	19,94	14,35	19,06	21,78	28,17	18,61
1992 jan	17,26	19,71	21,01	16,84	16,78	-	20,09	-	18,86	19,29	28,82	18,58
feb	17,35	19,94	20,89	16,79	16,88	-	20,01	-	18,82	19,12	28,94	18,68
mar	17,48	20,18	20,90	16,77	16,81	-	20,01	-	18,83	19,08	28,92	18,47
apr	17,45	20,16	20,85	16,55	16,85	-	19,88	-	19,18	19,13	29,09	18,60
mai	17,38	20,16	20,71	16,28	17,09	-	19,63	-	19,11	19,06	29,76	18,80
jun	17,41	20,26	20,44	15,94	17,17	-	19,57	-	19,14	19,09	29,87	18,72
jul	20,04	18,38	20,36	15,82	17,43	-	19,54	-	19,20	-	29,44	18,43
aug	20,33	18,41	20,31	15,75	17,43	-	19,46	-	19,28	-	29,00	18,06
sep	20,86	18,61	20,62	15,72	16,44	-	19,65	-	20,08	-	28,83	17,44

L03 TERNARY FERTILIZERS 1-1-2

Prices per 100 kg merchandise - excl. VAT

L03 DREINAEHRSTOFFDUENGER 1-1-2

Preise je 100 kg Ware - ohne MwSt.

L.03 ENGRAIS TERNAIRES 1-1-2

Prix par 100 kg de marchandise - hors TVA

	B	DK	D	GR	E	F	IRL	I	L	NL	P	UK
<i>Landeswährung / National currency / Monnaie nationale</i>												
1990	742,8	-	44,07	-	2279	-	-	23538	-	46,60	4956	12,75
1991	-	-	45,40	-	2241	-	-	23538	-	47,90	4956	12,93
1991 jan	-	-	45,78	-	2353	-	-	23538	-	46,40	4956	13,02
feb	-	-	46,22	-	2296	-	-	23538	-	47,60	4956	13,02
mar	-	-	46,53	-	2238	-	-	23538	-	48,10	4956	13,02
apr	-	-	46,52	-	2208	-	-	23538	-	48,40	4956	13,02
mai	-	-	46,38	-	2193	-	-	23538	-	48,30	4956	13,02
jun	-	-	45,91	-	2206	-	-	23538	-	48,30	4956	13,02
jul	-	-	45,20	-	2229	-	-	23538	-	48,10	4956	13,02
aug	-	-	44,90	-	2217	-	-	23538	-	48,10	4956	12,83
sep	-	-	44,63	-	2238	-	-	23538	-	48,30	4956	12,83
oct	-	-	44,37	-	2209	-	-	23538	-	47,90	4956	12,79
nov	-	-	44,28	-	2192	-	-	23538	-	47,80	4956	12,79
dec	-	-	44,02	-	2185	-	-	23538	-	47,80	4956	12,79
1992 jan	-	-	43,58	-	2138	-	-	-	-	43,10	-	12,79
feb	-	-	43,30	-	2129	-	-	-	-	42,90	-	12,43
mar	-	-	43,27	-	2125	-	-	-	-	42,80	-	11,98
apr	-	-	43,66	-	2117	-	-	-	-	43,10	-	12,01
mai	-	-	43,53	-	2152	-	-	-	-	43,00	-	12,01
jun	-	-	42,91	-	2153	-	-	-	-	43,00	-	12,01
jul	-	-	42,71	-	2129	-	-	-	-	-	-	12,01
aug	-	-	42,63	-	2140	-	-	-	-	-	-	12,01
sep	-	-	42,40	-	2102	-	-	-	-	-	-	12,01
<i>ECU</i>												
1990	17,51	-	21,48	-	17,62	-	-	15,47	-	20,15	27,36	17,86
1991	-	-	22,14	-	17,44	-	-	15,35	-	20,73	27,75	18,44
1991 jan	-	-	22,34	-	18,22	-	-	15,28	-	20,09	27,16	18,55
feb	-	-	22,56	-	17,92	-	-	15,31	-	20,62	27,50	18,49
mar	-	-	22,67	-	17,53	-	-	15,38	-	20,79	27,68	18,59
apr	-	-	22,56	-	17,34	-	-	15,40	-	20,83	27,68	18,81
mai	-	-	22,53	-	17,21	-	-	15,40	-	20,82	27,68	18,74
jun	-	-	22,34	-	17,21	-	-	15,41	-	20,87	27,54	18,63
jul	-	-	22,00	-	17,32	-	-	15,39	-	20,78	27,95	18,68
aug	-	-	21,88	-	17,30	-	-	15,34	-	20,80	28,17	18,35
sep	-	-	21,77	-	17,40	-	-	15,35	-	20,91	28,15	18,31
oct	-	-	21,67	-	17,11	-	-	15,37	-	20,76	28,15	18,18
nov	-	-	21,69	-	16,97	-	-	15,30	-	20,77	27,83	18,07
dec	-	-	21,61	-	16,81	-	-	15,28	-	20,82	27,43	17,94
1992 jan	-	-	21,37	-	16,54	-	-	-	-	18,76	-	17,91
feb	-	-	21,18	-	16,58	-	-	-	-	18,65	-	17,49
mar	-	-	21,17	-	16,48	-	-	-	-	18,61	-	16,79
apr	-	-	21,32	-	16,42	-	-	-	-	18,70	-	16,98
mai	-	-	21,18	-	16,75	-	-	-	-	18,59	-	17,16
jun	-	-	20,92	-	16,69	-	-	-	-	18,61	-	17,09
jul	-	-	20,91	-	16,38	-	-	-	-	-	-	16,82
aug	-	-	20,96	-	16,38	-	-	-	-	-	-	16,62
sep	-	-	21,15	-	15,58	-	-	-	-	-	-	16,05

L04 TERNARY FERTILIZERS 1-2-2

Prices per 100 kg merchandise - excl. VAT

L04 DREINAEHRSTOFFDUENGER 1-2-2

Preise je 100 kg Ware - ohne MwSt.

L04 ENGRAIS TERNAIRES 1-2-2

Prix par 100 kg de marchandise - hors TVA

	B	DK	D	GR	E	F	IRL	I	L	NL	P	UK
<i>Landeswährung / National currency / Monnaie nationale</i>												
1990	-	-	-	-	3902	-	16,58	38897	-	-	3750	-
1991	-	-	-	-	3986	-	16,42	38897	-	-	3974	-
1991 jan	-	-	-	-	3995	-	16,53	38897	-	-	3974	-
1991 feb	-	-	-	-	3957	-	16,54	38897	-	-	3974	-
1991 mar	-	-	-	-	4003	-	16,48	38897	-	-	3974	-
1991 apr	-	-	-	-	3997	-	16,41	38897	-	-	3974	-
1991 mai	-	-	-	-	3962	-	16,41	38897	-	-	3974	-
1991 jun	-	-	-	-	3974	-	16,36	38897	-	-	3974	-
1991 jul	-	-	-	-	3995	-	16,25	38897	-	-	3974	-
1991 aug	-	-	-	-	3979	-	16,21	38897	-	-	3974	-
1991 sep	-	-	-	-	3968	-	16,14	38897	-	-	3974	-
1991 oct	-	-	-	-	3961	-	16,14	38897	-	-	3974	-
1991 nov	-	-	-	-	3965	-	16,23	38897	-	-	3974	-
1991 dec	-	-	-	-	3965	-	16,22	38897	-	-	3974	-
1992 jan	-	-	-	-	3930	-	16,33	-	-	-	4272	-
1992 feb	-	-	-	-	3916	-	16,28	-	-	-	4272	-
1992 mar	-	-	-	-	3930	-	16,29	-	-	-	4272	-
1992 apr	-	-	-	-	3923	-	16,24	-	-	-	4272	-
1992 mai	-	-	-	-	3923	-	16,10	-	-	-	4272	-
1992 jun	-	-	-	-	3915	-	16,03	-	-	-	4272	-
1992 jul	-	-	-	-	3913	-	16,01	-	-	-	4272	-
1992 aug	-	-	-	-	3890	-	16,00	-	-	-	4272	-
1992 sep	-	-	-	-	3811	-	15,96	-	-	-	4272	-
<i>ECU</i>												
1990	-	-	-	-	30,17	-	21,59	25,56	-	-	20,71	-
1991	-	-	-	-	31,03	-	21,39	25,37	-	-	22,25	-
1991 jan	-	-	-	-	30,94	-	21,53	25,26	-	-	21,78	-
1991 feb	-	-	-	-	30,88	-	21,48	25,30	-	-	22,05	-
1991 mar	-	-	-	-	31,36	-	21,40	25,41	-	-	22,19	-
1991 apr	-	-	-	-	31,40	-	21,28	25,45	-	-	22,20	-
1991 mai	-	-	-	-	31,09	-	21,34	25,45	-	-	22,20	-
1991 jun	-	-	-	-	31,01	-	21,30	25,46	-	-	22,09	-
1991 jul	-	-	-	-	31,05	-	21,16	25,42	-	-	22,41	-
1991 aug	-	-	-	-	31,04	-	21,12	25,35	-	-	22,59	-
1991 sep	-	-	-	-	30,85	-	21,04	25,37	-	-	22,57	-
1991 oct	-	-	-	-	30,68	-	21,08	25,40	-	-	22,57	-
1991 nov	-	-	-	-	30,70	-	21,23	25,29	-	-	22,32	-
1991 dec	-	-	-	-	30,50	-	21,21	25,25	-	-	21,99	-
1992 jan	-	-	-	-	30,41	-	21,31	-	-	-	24,19	-
1992 feb	-	-	-	-	30,49	-	21,25	-	-	-	24,29	-
1992 mar	-	-	-	-	30,48	-	21,26	-	-	-	24,27	-
1992 apr	-	-	-	-	30,42	-	21,14	-	-	-	24,41	-
1992 mai	-	-	-	-	30,54	-	20,93	-	-	-	24,97	-
1992 jun	-	-	-	-	30,34	-	20,87	-	-	-	25,07	-
1992 jul	-	-	-	-	30,11	-	20,89	-	-	-	24,71	-
1992 aug	-	-	-	-	29,77	-	20,87	-	-	-	24,34	-
1992 sep	-	-	-	-	28,25	-	21,01	-	-	-	24,20	-

M.01 MOTOR SPIRIT
 Prices per 100 l - excl. VAT

M.01 MOTORENBENZIN
 Preise je 100 l - ohne MwSt.

M.01 ESSENCE MOTEUR
 Prix par 100 l - hors TVA

	B	DK	D	GR	E	F	IRL	I	L	NL	P	UK
<i>Landeswährung / National currency / Monnaie nationale</i>												
1990	2486,0	264,08	99,92	10717	7000	-	62,01	45521	-	145,45	13475	44,87
1991	2534,0	259,80	111,84	12750	7692	-	59,24	35237	-	153,18	14800	48,48
1991 jan	2451,0	257,94	101,67	13000	-	-	-	30100	-	141,90	14800	45,13
feb	2372,0	245,79	98,60	13000	-	-	59,80	28750	-	138,01	14800	43,62
mar	2504,0	255,39	97,72	13000	-	-	-	28720	-	143,52	14800	44,74
apr	2525,0	259,53	100,70	13000	-	-	-	29500	-	145,23	14800	49,03
mai	2549,0	263,75	102,72	13000	-	-	58,50	31500	-	146,24	14800	50,16
jun	2563,0	269,88	102,19	13000	-	-	-	31900	-	147,76	14800	50,04
jul	2566,0	269,38	124,91	12500	-	-	-	33100	-	163,11	14800	50,65
aug	2553,0	266,66	123,77	12500	-	-	58,93	31900	-	164,72	14800	50,23
sep	2632,0	265,02	125,53	12500	-	-	-	43955	-	165,32	14800	50,11
oct	2597,0	257,80	122,81	12500	-	-	-	45553	-	162,92	14800	49,99
nov	2588,0	260,29	122,54	12500	-	-	59,73	45225	-	162,22	14800	49,69
dec	2509,0	246,19	118,86	12500	-	-	-	42646	-	157,18	14800	48,39
1992 jan	2467,0	235,42	115,18	12500	-	-	-	40793	-	154,65	-	46,93
feb	2488,0	238,72	117,98	12500	-	-	57,30	42646	-	155,13	-	47,76
mar	2488,0	238,72	117,02	13500	-	-	-	41338	-	155,36	-	50,37
apr	2642,0	242,56	118,33	13600	-	-	-	43791	-	157,13	-	50,61
mai	2687,0	249,74	120,35	13800	-	-	56,70	45262	-	159,52	-	51,36
jun	2695,0	253,12	120,79	14100	-	-	-	-	-	160,17	-	52,09
jul	2623,0	247,65	118,25	14100	-	-	-	-	-	156,69	-	50,66
aug	2611,0	243,57	116,75	18080	-	-	56,80	-	-	155,43	-	49,74
sep	2774,0	242,11	116,93	19130	-	-	-	-	-	154,99	-	-
<i>ECU</i>												
1990	58,60	33,61	48,69	53,21	54,13	-	80,77	29,91	-	62,91	74,40	62,86
1991	60,01	32,85	54,54	56,61	59,87	-	77,15	22,98	-	66,28	82,86	69,16
1991 jan	58,06	32,70	49,62	59,95	-	-	-	19,54	-	61,43	81,10	64,30
feb	56,25	31,18	48,14	59,24	-	-	77,68	18,70	-	59,78	82,13	61,94
mar	59,23	32,41	47,61	58,73	-	-	-	18,76	-	62,04	82,65	63,89
apr	59,54	32,87	48,83	58,16	-	-	-	19,30	-	62,50	82,67	70,85
mai	60,19	33,48	49,90	57,74	-	-	76,06	20,61	-	63,05	82,67	72,20
jun	60,61	34,09	49,73	57,89	-	-	-	20,88	-	63,84	82,26	71,60
jul	60,68	33,91	60,80	55,61	-	-	-	21,64	-	70,48	83,46	72,66
aug	60,43	33,60	60,31	55,18	-	-	76,77	20,79	-	71,22	84,11	71,86
sep	62,32	33,49	61,23	54,95	-	-	-	28,67	-	71,55	84,05	71,53
oct	61,60	32,60	59,98	54,76	-	-	-	29,75	-	70,61	84,05	71,06
nov	61,53	32,83	60,01	54,08	-	-	78,12	29,40	-	70,50	83,12	70,22
dec	59,79	31,05	58,35	53,52	-	-	-	27,68	-	68,47	81,90	67,86
1992 jan	58,73	29,74	56,47	53,10	-	-	-	26,53	-	67,33	-	65,71
feb	59,13	30,12	57,71	52,95	-	-	74,80	27,76	-	67,43	-	67,22
mar	59,16	30,11	57,26	57,14	-	-	-	26,92	-	67,54	-	70,60
apr	62,71	30,57	57,79	56,81	-	-	-	28,40	-	68,17	-	71,55
mai	63,54	31,47	58,57	56,70	-	-	73,71	29,26	-	68,96	-	73,37
jun	63,85	32,05	58,89	56,71	-	-	-	-	-	69,32	-	74,11
jul	62,34	31,50	57,90	56,28	-	-	-	-	-	68,03	-	70,93
aug	62,30	31,03	57,39	71,87	-	-	74,10	-	-	67,77	-	68,84
sep	67,12	31,18	58,33	75,87	-	-	-	-	-	68,64	-	-

UK: Einschliesslich MwSt. (nicht abzugsfähig)

UK: VAT included (non-deductible).

UK: TVA comprise (non-deductible).

M.02 DIESEL OIL
 Prices per 100 l - excl. VAT

M.02 DIESELKRAFTSTOFF

Preise je 100 l - ohne MwSt.

M.02 GAZOLE

Prix par 100 l - hors TVA

	B	DK	D	GR	E	F	IRL	I	L	NL	P	UK
<i>Landeswährung / National currency / Monnaie nationale</i>												
1990	759,0	177,14	47,72	5192	3554	365,01	-	42002	883,4	60,36	8990	17,78
1991	777,0	178,99	53,72	7800	3806	375,52	-	36241	925,8	61,26	10300	17,80
1991 jan	951,0	205,87	60,16	6700	3657	398,17	-	39760	1010,0	69,42	10300	19,77
feb	897,0	203,26	59,72	6700	4076	397,44	-	40600	1000,0	69,92	10300	19,62
mar	694,0	164,41	47,28	6700	3955	399,15	-	33500	950,0	56,62	10300	17,50
apr	726,0	165,63	44,99	6700	3756	379,07	-	31800	920,0	57,77	10300	16,69
mai	757,0	170,73	46,33	6700	3795	358,75	-	31800	870,0	59,00	10300	16,83
jun	733,0	169,73	45,72	6700	3759	361,44	-	31800	870,0	58,70	10300	16,77
jul	747,0	176,28	55,06	8900	3776	362,42	-	31800	870,0	59,80	10300	17,07
aug	762,0	176,15	55,04	8900	3802	364,63	-	32230	930,0	60,34	10300	17,34
sep	765,0	176,91	56,20	8900	3791	366,34	-	39000	930,0	61,05	10300	17,40
oct	812,0	188,02	58,38	8900	3815	368,79	-	41775	930,0	63,76	10300	18,39
nov	796,0	185,17	59,44	8900	3921	371,24	-	42319	930,0	62,66	10300	18,82
dec	680,0	165,70	56,36	8900	3807	378,83	-	38504	900,0	56,07	10300	17,45
1992 jan	655,0	151,66	52,82	8900	3858	370,75	-	37142	865,0	59,61	-	16,34
feb	679,0	153,98	53,29	8900	3925	360,22	-	38504	865,0	55,95	-	16,86
mar	651,0	150,68	51,97	7763	3914	361,20	-	36687	830,0	54,24	-	16,64
apr	669,0	156,07	52,32	7980	3922	358,99	-	38777	842,0	55,27	-	16,53
mai	687,0	158,88	52,95	8090	3957	358,75	-	40139	883,0	56,29	-	17,07
jun	708,0	161,25	53,02	8240	3992	360,46	-	39783	858,0	56,93	-	17,08
jul	685,0	155,91	51,83	8117	4001	361,93	-	39516	836,0	58,24	-	16,86
aug	651,0	149,57	51,07	10327	3906	361,93	-	39160	815,0	55,70	-	16,72
sep	659,0	153,09	51,16	11223	3888	359,24	-	40139	807,0	56,30	-	-
<i>ECU</i>												
1990	17,89	22,55	23,25	25,78	27,48	52,79	-	27,60	20,82	26,11	49,64	24,91
1991	18,40	22,63	26,20	34,63	29,63	53,85	-	23,64	21,93	26,51	57,67	25,39
1991 jan	22,53	26,10	29,36	30,90	28,32	57,21	-	25,82	23,93	30,05	56,44	28,17
feb	21,27	25,79	29,15	30,53	31,81	57,00	-	26,41	23,71	30,29	57,16	27,86
mar	16,41	20,86	23,04	30,27	30,99	57,14	-	21,89	22,47	24,47	57,52	24,99
apr	17,12	20,98	21,82	29,97	29,51	54,39	-	20,81	21,69	24,86	57,53	24,12
mai	17,88	21,67	22,50	29,76	29,78	51,40	-	20,81	20,54	25,44	57,54	24,23
jun	17,33	21,44	22,25	29,84	29,33	51,85	-	20,82	20,57	25,36	57,25	23,99
jul	17,66	22,19	26,80	39,59	29,35	51,98	-	20,79	20,57	25,84	58,08	24,49
aug	18,04	22,20	26,82	39,29	29,66	52,28	-	21,01	22,01	26,09	58,54	24,81
sep	18,11	22,35	27,41	39,13	29,47	52,50	-	25,44	22,02	26,42	58,50	24,84
oct	19,26	23,77	28,51	38,99	29,55	52,83	-	27,28	22,06	27,63	58,50	26,14
nov	18,92	23,35	29,11	38,51	30,36	53,21	-	27,51	22,11	27,23	57,85	26,59
dec	16,20	20,90	27,67	38,11	29,29	54,43	-	24,99	21,45	24,43	57,00	24,47
1992 jan	15,59	19,16	25,90	37,81	29,85	53,29	-	24,16	20,59	25,95	-	22,88
feb	16,14	19,43	26,07	37,70	30,56	51,77	-	25,07	20,56	24,32	-	23,73
mar	15,48	19,00	25,43	32,86	30,35	52,06	-	23,89	19,74	23,58	-	23,32
apr	15,88	19,67	25,55	33,33	30,41	51,84	-	25,15	19,99	23,98	-	23,37
mai	16,25	20,02	25,77	33,24	30,80	51,93	-	25,95	20,88	24,33	-	24,39
jun	16,77	20,41	25,85	33,14	30,94	52,21	-	25,65	20,33	24,64	-	24,30
jul	16,28	19,83	25,38	32,40	30,78	52,51	-	25,53	19,87	25,29	-	23,61
aug	15,53	19,06	25,10	41,05	29,89	52,44	-	25,34	19,45	24,29	-	23,14
sep	15,94	19,72	25,52	44,51	28,82	52,66	-	24,83	19,53	24,93	-	-

F: Einschliesslich MwSt. (nicht abzugsfähig). / In Frankreich wird den Landwirten gestattet, das billigere "Destillat-Heizöl" (M.03) für alle landwirtschaftlichen Arbeiten (ausgenommen Strassentransporte) zu verwenden.

F: VAT included (non-deductible). / Farmers in France are permitted to use the cheaper "heating gas oil" (M.03) for any agricultural work excluding transport by road.

F: TVA comprise (non-déductible). / En France, les agriculteurs sont autorisés à utiliser le "Fuel-oil fluide" (M.03), moins cher, pour les travaux agricoles autres que le transport routier.

M.03 HEATING GAS OIL

Prices per 100 l - excl. VAT

M.03 DESTILLAT-HEIZOEL

Preise je 100 l - ohne MwSt.

M.03 FUEL-OIL FLUIDE

Prix par 100 l - hors TVA


	B	DK	D	GR	E	F	IRL	I	L	NL	P	UK
<i>Landeswährung / National currency / Monnaie nationale</i>												
1990	759,0	171,78	42,83	5192	1461	223,38	23,93	93878	-	54,57	-	22,11
1991	777,0	173,56	45,26	7800	1874	224,99	24,97	109780	-	55,73	-	21,46
1991 jan	951,0	200,44	55,96	6700	1735	263,14	26,72	110040	-	63,13	-	23,55
feb	897,0	197,83	56,14	6700	1828	266,31	27,37	110825	-	64,40	-	21,58
mar	694,0	158,99	39,74	6700	1542	223,21	26,29	104320	-	51,06	-	20,51
apr	726,0	160,20	40,09	6700	1287	209,68	23,26	105700	-	52,42	-	20,43
mai	757,0	165,30	42,46	6700	1197	210,78	24,20	108233	-	53,19	-	20,88
jun	733,0	164,30	41,49	6700	1220	209,52	23,75	108075	-	52,52	-	20,88
jul	747,0	170,85	43,33	8900	1249	210,31	24,33	108500	-	53,67	-	21,11
aug	762,0	170,72	42,46	8900	1255	213,46	24,56	109000	-	54,40	-	21,33
sep	765,0	171,49	44,65	8900	1242	216,60	24,61	112000	-	54,90	-	21,37
oct	812,0	182,59	46,58	8900	1241	221,79	24,62	114167	-	58,57	-	21,79
nov	796,0	179,74	47,02	8900	1367	229,03	25,58	115000	-	58,52	-	22,33
dec	680,0	160,28	43,25	8900	1322	220,06	24,31	111500	-	51,91	-	21,75
1992 jan	655,0	146,92	39,39	8900	1158	209,21	22,29	110250	-	50,47	-	21,40
feb	679,0	149,24	42,28	8900	1118	209,52	22,56	111500	-	52,22	-	21,37
mar	651,0	145,94	40,79	7763	1194	204,49	22,41	110033	-	50,31	-	21,70
apr	669,0	151,33	41,93	7980	1272	204,18	22,41	112050	-	51,33	-	21,96
mai	687,0	154,53	42,72	8090	1253	204,18	22,71	113050	-	52,34	-	21,96
jun	708,0	157,04	42,63	8240	1306	202,29	22,80	112800	-	52,98	-	22,26
jul	685,0	151,17	41,40	8117	1329	200,56	22,72	110800	-	54,94	-	22,41
aug	651,0	144,83	40,79	10327	1285	197,88	22,51	109000	-	53,45	-	22,41
sep	659,0	148,35	40,70	11223	1270	195,37	21,58	109500	-	54,07	-	-
<i>ECU</i>												
1990	17,89	21,86	20,87	25,78	11,30	32,31	31,17	61,68	-	23,60	-	30,97
1991	18,40	21,95	22,07	34,63	10,70	32,26	32,52	71,60	-	24,12	-	30,61
1991 jan	22,53	25,41	27,31	30,90	13,44	33,67	34,80	71,45	-	27,33	-	33,55
feb	21,27	25,10	27,41	30,53	14,26	33,19	35,55	72,08	-	27,90	-	30,64
mar	16,41	20,17	19,36	30,27	12,08	31,95	34,13	68,15	-	22,07	-	29,29
apr	17,12	20,29	19,44	29,97	10,11	30,09	30,16	69,17	-	22,56	-	29,52
mai	17,88	20,98	20,62	29,76	9,39	30,20	31,46	70,83	-	22,93	-	30,05
jun	17,33	20,75	20,19	29,84	9,52	30,06	30,92	70,75	-	22,69	-	29,87
jul	17,66	21,51	21,09	39,59	9,71	30,16	31,68	70,92	-	23,19	-	30,28
aug	18,04	21,51	20,69	39,29	9,79	30,61	32,00	71,04	-	23,52	-	30,51
sep	18,11	21,67	21,78	39,13	9,65	31,04	32,09	73,06	-	23,76	-	30,50
oct	19,26	23,09	22,75	38,99	9,61	31,77	32,15	74,57	-	25,38	-	30,98
nov	18,92	22,67	23,03	38,51	10,59	32,83	33,46	74,77	-	25,43	-	31,55
dec	16,20	20,22	21,23	38,11	10,17	31,62	31,79	72,38	-	22,61	-	30,50
1992 jan	15,59	18,56	19,31	37,81	8,96	30,07	29,09	71,71	-	21,97	-	29,96
feb	16,14	18,83	20,68	37,70	8,71	30,11	29,45	72,59	-	22,70	-	30,08
mar	15,48	18,41	19,96	32,86	9,26	29,47	29,25	71,65	-	21,87	-	30,42
apr	15,88	19,07	20,48	33,33	9,86	29,48	29,17	72,67	-	22,27	-	31,05
mai	16,25	19,47	20,79	33,24	9,75	29,56	29,52	73,08	-	22,63	-	31,37
jun	16,77	19,88	20,79	33,14	10,12	29,30	29,68	72,72	-	22,93	-	31,67
jul	16,28	19,23	20,27	32,40	10,22	29,10	29,65	71,58	-	23,85	-	31,38
aug	15,53	18,45	20,05	41,05	9,83	28,67	29,37	70,53	-	23,31	-	31,02
sep	15,94	19,11	20,30	44,51	9,41	28,64	28,40	67,73	-	23,94	-	-

F & IRL: Einschliesslich MwSt. (nicht abzugsfähig).

F & IRL: VAT included (non-deductible).

F & IRL: TVA comprise (non-deductible).





Eurostat- Veröffentlichungen über die Agrarpreisstatistik

I - METHODISCHE GRUNDLAGEN

1. **METHODOLOGIE** der EG Agrarpreisindizes (Output und Input)
 - veröffentlicht 1985
 - in 4 Sprachen (DE,EN,FR,IT)
2. System CRONOS Teil 'PRAG' Agrarpreise und Agrarpreisindizes
 - in 3 Sprachen (DE,EN,FR)
3. **MERKMALSKATALOG** der in CRONOS gespeicherten Agrarpreisreihen
 - veröffentlicht 1988
 - in 2 Sprachen (EN,FR)
4. **ADDENDUM** zu dem **MERKMALSKATALOG** der in CRONOS gespeicherten Agrarpreisreihen
 - veröffentlicht 1992
 - in 2 Sprachen (EN,FR)
5. **GLOSSARIUM** (für Preise und Preisindizes)
 - in 9 Sprachen (DA,GR,EN,FR,NL,ES,DE,IT,PT)

II - AGRARPREISE

1. **AGRARPREISE: Preisindizes und absolute Preise - vierteljährliche Statistiken**
 - monatliche Angaben
 - vierteljährliche Veröffentlichung
 - in 3 Sprachen (DE,EN,FR) ab 1993
2. **AGRARPREISE: Preisindizes und absolute Preise**
 - jährliche Angaben
 - jährliche Veröffentlichung
 - in 3 Sprachen (DE,EN,FR) ab 1992
3. **SCHNELLBERICHTE** (Thema "Landwirtschaft")
 - a. **Monatliche und jährliche Preisindizes**
 - vierteljährliche Veröffentlichung einer Analyse der Tendenz der monatlichen Preisindizes
 - jährliche Veröffentlichung von jährlichen Angaben
 - in 3 Sprachen (DE,EN,FR)
 - b. **Vorausschätzung**
 - jährliche Preisindizes
 - jährliche Veröffentlichung
 - in 3 Sprachen (DE,EN,FR)

III - ANGABEN IN ANDEREN EUROSTAT - VERÖFFENTLICHUNGEN

1. **STATISTISCHE GRUNDZAHLEN** der Gemeinschaft
 - jährliche Angaben
 - jährliche Veröffentlichung
 - in 9 Sprachen (DA,GR,EN,FR,NL,ES,DE,IT,PT)
2. **EUROSTATISTIKEN** (Daten zur Konjunkturanalyse)
 - monatliche, vierteljährliche und jährliche Angaben
 - monatliche Veröffentlichung
 - in 3 Sprachen (DE,EN,FR)

**Eurostat
publications on agricultural
price statistics**

I - METHODOLOGICAL BASES

1. **METHODOLOGY of EC agricultural price indices**
(output and input)
 - published in 1985
 - in 4 languages (DE,EN,FR,IT)
2. **CRONOS System 'PRAG'**
Agricultural prices and price indices
 - in 3 languages (DE,EN,FR)
3. **CATALOGUE of characteristics of the agricultural price series stored in CRONOS**
 - published in 1988
 - in 2 languages (EN,FR)
4. **ADDENDUM to the CATALOGUE of characteristics of the agricultural price series stored in CRONOS**
 - published in 1992
 - in 2 languages (EN,FR)
5. **GLOSSARIUM (for prices and price indices)**
 - in 9 languages (DA,GR,EN,FR,NL,ES,DE,IT,PT)

II - AGRICULTURAL PRICES

1. **AGRICULTURAL PRICES: price indices and absolute prices - quarterly statistics**
 - monthly data
 - quarterly publication
 - in 3 languages (DE,EN,FR) as from 1993
2. **AGRICULTURAL PRICES: price indices and absolute prices**
 - annual data
 - yearly publication
 - in 3 languages (DE,EN,FR) as from 1992
3. **RAPID REPORTS**
(Theme 'agriculture')
 - a. **Monthly and yearly price indices**
 - quarterly publication of an analysis of trends in the monthly price indices
 - yearly publication of yearly data
 - in 3 languages (DE,EN,FR)
 - b. **Forecasts**
 - annual price indices
 - yearly publication
 - in 3 languages (DE,EN,FR)

III - DATA IN OTHER EUROSTAT PUBLICATIONS

1. **BASIC STATISTICS for the Community**
 - yearly data
 - yearly publication
 - in 9 languages (DA,GR,EN,FR,NL,ES,DE,IT,PT)
2. **EUROSTATISTICS**
(data on economic trends)
 - monthly, quarterly and yearly data
 - monthly publication
 - in 3 languages (DE,EN,FR)

Les publications d'Eurostat concernant les statistiques de prix agricoles

I - BASES METHODOLOGIQUES


1. METHODOLOGIE des indices CE des prix agricoles (output et input)
 - publiée en 1985
 - en 4 langues (DE,EN,FR,IT)
2. Système CRONOS, domaine «PRAG»
Prix et indices des prix agricoles
 - en 3 langues (DE,EN,FR)
3. CATALOGUE des caractéristiques des séries de prix agricoles mémorisées dans CRONOS
 - publié en 1988
 - en 2 langues (EN,FR)
4. ADDENDUM au CATALOGUE des caractéristiques des séries de prix agricoles mémorisées dans CRONOS
 - publié en 1992
 - en 2 langues (EN,FR)
5. GLOSSARIUM (pour les prix et les indices des prix)
 - en 9 langues (DA,GR,EN,FR,NL,ES,DE,IT,PT)

II - PRIX AGRICOLES

1. PRIX AGRICOLES: indices des prix et prix absolus - statistiques trimestrielles
 - données mensuelles
 - publication trimestrielle
 - en 3 langues (DE,EN,FR) dès 1993
2. PRIX AGRICOLES: indices des prix et prix absolus
 - données annuelles
 - publication annuelle
 - en 3 langues (DE,EN,FR) dès 1992
3. STATISTIQUES RAPIDES (dans le cadre du thème «agriculture»)
 - a. Indices des prix annuels et mensuels
 - publication trimestrielle d'une analyse de l'évolution des indices des prix mensuels
 - publication annuelle des données annuelles
 - en 3 langues (DE,EN,FR)
 - b. Prévisions
 - indices des prix annuels
 - publication annuelle
 - en 3 langues (DE,EN,FR)

III - DONNEES DANS LES AUTRES PUBLICATIONS D'EUROSTAT

1. STATISTIQUES DE BASE de la Communauté
 - données annuelles
 - publication annuelle
 - en 9 langues (DA,GR,EN,FR,NL,ES,DE,IT,PT)
2. EUROSTATISTIQUE (données pour l'analyse de la conjoncture)
 - données mensuelles, trimestrielles et annuelles
 - publication mensuelle
 - en 3 langues (DE,EN,FR)



ES Clasificación de las publicaciones de Eurostat

TEMA

- 1 Estadísticas generales (azul oscuro)
- 2 Economía y finanzas (violeta)
- 3 Población y condiciones sociales (amarillo)
- 4 Energía e industria (azul claro)
- 5 Agricultura, silvicultura y pesca (verde)
- 6 Comercio exterior y balanza de pagos (rojo)
- 7 Servicios y transportes (naranja)
- 8 Medio ambiente (turquesa)
- 9 Diversos (marrón)

SERIE

- A Anuarios
- B Coyuntura
- C Cuentas, encuestas y estadísticas
- D Estudios y análisis
- E Métodos
- F Estadísticas rápidas

GR Ταξινόμηση των δημοσιεύσεων της Eurostat

ΘΕΜΑ

- 1 Γενικές στατιστικές (βαθύ μπλε)
- 2 Οικονομία και δημοσιονομικά (βιολετί)
- 3 Πληθυσμός και κοινωνικές συνθήκες (κίτρινο)
- 4 Ενέργεια και βιομηχανία (μπλε)
- 5 Γεωργία, δάση και αλιεία (πράσινο)
- 6 Εξωτερικό εμπόριο και ισοζύγιο πληρωμών (κόκκινο)
- 7 Υπηρεσίες και μεταφορές (πορτοκαλί)
- 8 Περιβάλλον (τουρκουάζ)
- 9 Διάφορα (καφέ)

ΣΕΙΡΑ

- A Επετηρίδες
- B Συγκυρία
- C Λογαριασμοί, έρευνες και στατιστικές
- D Μελέτες και αναλύσεις
- E Μέθοδοι
- F Ταχείες στατιστικές

IT Classificazione delle pubblicazioni dell'Eurostat

TEMA

- 1 Statistiche generali (blu)
- 2 Economia e finanze (viola)
- 3 Popolazione e condizioni sociali (giallo)
- 4 Energia e industria (azzurro)
- 5 Agricoltura, foreste e pesca (verde)
- 6 Commercio estero e bilancia dei pagamenti (rosso)
- 7 Servizi e trasporti (arancione)
- 8 Ambiente (turchese)
- 9 Diversi (marrone)

SERIE

- A Annuari
- B Tendenze congiunturali
- C Conti, indagini e statistiche
- D Studi e analisi
- E Metodi
- F Note rapide

DA Klassifikation af Eurostats publikationer

EMNE

- 1 Almene statistikker (mørkeblå)
- 2 Økonomi og finanser (violet)
- 3 Befolkning og sociale forhold (gul)
- 4 Energi og industri (blå)
- 5 Landbrug, skovbrug og fiskeri (grøn)
- 6 Udenrigshandel og betalingsbalancer (rød)
- 7 Tjenesteydelser og transport (orange)
- 8 Miljø (turkis)
- 9 Diverse statistikker (brun)

SERIE

- A Årbøger
- B Konjunkturoversigter
- C Regnskaber, tællinger og statistikker
- D Undersøgelser og analyser
- E Metoder
- F Ekspresoversigter

EN Classification of Eurostat publications

THEME

- 1 General statistics (midnight blue)
- 2 Economy and finance (violet)
- 3 Population and social conditions (yellow)
- 4 Energy and industry (blue)
- 5 Agriculture, forestry and fisheries (green)
- 6 External trade and balance of payments (red)
- 7 Services and transport (orange)
- 8 Environment (turquoise)
- 9 Miscellaneous (brown)

SERIES

- A Yearbooks
- B Short-term trends
- C Accounts, surveys and statistics
- D Studies and analyses
- E Methods
- F Rapid reports

NL Classificatie van de publicaties van Eurostat

ONDERWERP

- 1 Algemene statistiek (donkerblauw)
- 2 Economie en financiën (paars)
- 3 Bevolking en sociale voorwaarden (geel)
- 4 Energie en industrie (blauw)
- 5 Landbouw, bosbouw en visserij (groen)
- 6 Buitenlandse handel en betalingsbalansen (rood)
- 7 Diensten en vervoer (oranje)
- 8 Milieu (turkools)
- 9 Diverse statistieken (bruin)

SERIE

- A Jaarboeken
- B Conjunctuur
- C Rekeningen, enquêtes en statistieken
- D Studies en analyses
- E Methoden
- F Spoedberichten

DE Gliederung der Veröffentlichungen von Eurostat

THEMENKREIS

- 1 Allgemeine Statistik (Dunkelblau)
- 2 Wirtschaft und Finanzen (Violett)
- 3 Bevölkerung und soziale Bedingungen (Gelb)
- 4 Energie und Industrie (Blau)
- 5 Land- und Forstwirtschaft, Fischerei (Grün)
- 6 Außenhandel und Zahlungsbilanz (Rot)
- 7 Dienstleistungen und Verkehr (Orange)
- 8 Umwelt (Türkis)
- 9 Verschiedenes (Braun)

REIHE

- A Jahrbücher
- B Konjunktur
- C Konten, Erhebungen und Statistiken
- D Studien und Analysen
- E Methoden
- F Schnellberichte

FR Classification des publications d'Eurostat

THÈME

- 1 Statistiques générales (bleu nuit)
- 2 Économie et finances (violet)
- 3 Population et conditions sociales (jaune)
- 4 Énergie et industrie (bleu)
- 5 Agriculture, sylviculture et pêche (vert)
- 6 Commerce extérieur et balance des paiements (rouge)
- 7 Services et transports (orange)
- 8 Environnement (turquoise)
- 9 Divers (brun)

SÉRIE

- A Annuaire
- B Conjuncture
- C Comptes, enquêtes et statistiques
- D Études et analyses
- E Méthodes
- F Statistiques rapides


PT Classificação das publicações do Eurostat

TEMA

- 1 Estatísticas gerais (azul escuro)
- 2 Economia e finanças (violeta)
- 3 População e condições sociais (amarelo)
- 4 Energia e indústria (azul)
- 5 Agricultura, silvicultura e pesca (verde)
- 6 Comércio externo e balança de pagamentos (vermelho)
- 7 Serviços e transportes (laranja)
- 8 Ambiente (turquesa)
- 9 Diversos (castanho)

SÉRIE

- A Anuários
- B Conjuntura
- C Contas, inquéritos e estatísticas
- D Estudos e análises
- E Métodos
- F Estatísticas rápidas



**Venta y suscripciones • Salg og abonnement • Verkauf und Abonnement • Πωλήσεις και συνδρομές
Sales and subscriptions • Vente et abonnements • Vendita e abbonamenti
Verkoop en abonnementen • Venda e assinaturas**

BELGIQUE / BELGIÉ

Moniteur belge /
Belgisch Staatsblad
Rue de Louvain 42 / Leuvenseweg 42
B-1000 Bruxelles / B-1000 Brussel
Tél. (02) 512 00 26
Fax (02) 511 01 84

Autres distributeurs /
Overige verkooppunten

Librairie européenne/
Europese boekhandel
Rue de la Loi 244/Wetstraat 244
B-1040 Bruxelles / B-1040 Brussel
Tél. (02) 231 04 35
Fax (02) 735 08 60

Jean De Lannoy
Avenue du Roi 202 / Koningslaan 202
B-1060 Bruxelles / B-1060 Brussel
Tél. (02) 538 51 69
Télex 63220 UNBOOK B
Fax (02) 538 08 41

Document delivery:

Credoc
Rue de la Montagne 34 / Bergstraat 34
Bte 11 / Bus 11
B-1000 Bruxelles / B-1000 Brussel
Tél. (02) 511 69 41
Fax (02) 513 31 95

DANMARK

J. H. Schultz Information A/S
Herstedvang 10-12
DK-2620 Albertslund
Tlf. (45) 43 63 23 00
Fax (Sales) (45) 43 63 19 69
Fax (Management) (45) 43 63 19 49

DEUTSCHLAND

Bundesanzeiger Verlag
Breite Straße
Postfach 10 80 06
D-W-5000 Köln 1
Tel. (02 21) 20 29-0
Telex ANZEIGER BONN 8 882 595
Fax 2 02 92 78

GREECE/ΕΛΛΑΔΑ

G.C. Eleftheroudakis SA
International Bookstore
Nikis Street 4
GR-10563 Athens
Tel. (01) 322 63 23
Telex 219410 ELEF
Fax 323 98 21

ESPAÑA

Boletín Oficial del Estado
Trafalgar, 29
E-28071 Madrid
Tel. (91) 538 22 95
Fax (91) 538 23 49

Mundi-Prensa Libros, SA

Castelló, 37
E-28001 Madrid
Tel. (91) 431 33 99 (Libros)
431 32 22 (Suscripciones)
435 36 37 (Dirección)
Télex 49370-MPLI-E
Fax (91) 575 39 98

Sucursal:

Librería Internacional AEDOS
Consejo de Ciento, 391
E-08009 Barcelona
Tel. (93) 488 34 92
Fax (93) 487 76 59

Librería de la Generalitat
de Catalunya

Rambla dels Estudis, 118 (Palau Moja)
E-08002 Barcelona
Tel. (93) 302 68 35
302 64 62
Fax (93) 302 12 99

FRANCE

Journal officiel
Service des publications
des Communautés européennes
26, rue Desaix
F-75727 Paris Cedex 15
Tél. (1) 40 58 75 00
Fax (1) 40 58 77 00

IRELAND

Government Supplies Agency
4-5 Harcourt Road
Dublin 2
Tel. (1) 61 31 11
Fax (1) 78 06 45

ITALIA

Licosa SpA
Via Duca di Calabria, 1/1
Casella postale 552
I-50125 Firenze
Tel. (055) 84 54 15
Fax 84 12 57
Telex 570466 LICOSA I

GRAND-DUCHÉ DE LUXEMBOURG

Messageries Paul Kraus
11, rue Christophe Plantin
L-2339 Luxembourg
Tél. 499 88 88
Télex 2515
Fax 499 88 84 44

NEDERLAND

SDU Overheidsinformatie
Externe Fondsen
Postbus 20014
2500 EA 's-Gravenhage
Tel. (070) 37 89 911
Fax (070) 34 75 778

PORTUGAL

Imprensa Nacional
Casa da Moeda, EP
Rua D. Francisco Manuel de Melo, 5
P-1092 Lisboa Codex
Tel. (01) 69 34 14

Distribuidora de Livros

Bertrand, Ld.
Grupo Bertrand, SA
Rua das Terras dos Vales, 4-A
Apartado 37
P-2700 Amadora Codex
Tel. (01) 49 59 050
Telex 15798 BERDIS
Fax 49 60 255

UNITED KINGDOM

HMSO Books (Agency section)
HMSO Publications Centre
51 Nine Elms Lane
London SW8 5DR
Tel. (071) 873 9090
Fax 873 8463
Telex 29 71 138

ÖSTERREICH

Manz'sche Verlags-
und Universitätsbuchhandlung
Kohlmarkt 16
A-1014 Wien
Tel. (0222) 531 61-0
Telex 112 500 BOX A
Fax (0222) 531 61-39

SUOMI

Akateeminen Kirjakauppa
Keskuskatu 1
PO Box 128
SF-00101 Helsinki
Tel. (0) 121 41
Fax (0) 121 44 41

NORGE

Narvesen information center
Bertrand Narvesens vei 2
PO Box 6125 Etterstad
N-0602 Oslo 6
Tel. (2) 57 33 00
Telex 79668 NIC N
Fax (2) 68 19 01

SVERIGE

BTJ
Tryck Traktorvägen 13
S-222 60 Lund
Tel. (046) 18 00 00
Fax (046) 18 01 25

SCHWEIZ / SUISSE / SVIZZERA

OSEC
Stampfenbachstraße 85
CH-8035 Zürich
Tel. (01) 365 54 49
Fax (01) 365 54 11

ČESKOSLOVENSKO

NIS
Havelkova 22
13000 Praha 3
Tel. (02) 235 84 46
Fax 42-2-264775

MAGYARORSZÁG

Euro-Info-Service
Pf. 1271
H-1464 Budapest
Tel./Fax (1) 111 60 61/111 62 16

POLSKA

Business Foundation
ul. Krucza 38/42
00-512 Warszawa
Tel. (22) 21 99 93, 628-28-82
International Fax&Phone
(0-39) 12-00-77

ROUMANIE

Euromedia
65, Strada Dionisie Lupu
70184 Bucuresti
Tel./Fax 0 12 96 46

BULGARIE

D.J.B.
59, bd Vitocha
1000 Sofia
Tel./Fax 2 810158

RUSSIA

CCEC (Centre for Cooperation with
the European Communities)
9, Prospekt 60-let Oktyabrya
117312 Moscow
Tel. 095 135 52 87
Fax 095 420 21 44

CYPRUS

Cyprus Chamber of Commerce and
Industry
Chamber Building
38 Grivas Dhigenis Ave
3 Delligiorgis Street
PO Box 1455
Nicosia
Tel. (2) 449500/462312
Fax (2) 458630

TÜRKIYE

Pres Gazete Kitap Dergi
Pazarlama Dağıtım Ticaret ve sanayi
AŞ
Naribahçe Sokak N. 15
Istanbul-Cağaloğlu
Tel. (1) 520 92 98 - 528 55 66
Fax 520 64 57
Telex 23822 DSVO-TR

ISRAEL

ROY International
PO Box 13056
41 Mishmar Hayarden Street
Tel Aviv 61130
Tel. 3 496 108
Fax 3 544 60 39

CANADA

Renouf Publishing Co. Ltd
Mail orders — Head Office:
1294 Algoma Road
Ottawa, Ontario K1B 3W8
Tel. (613) 741 43 33
Fax (613) 741 54 39
Telex 0534783
Ottawa Store:
61 Sparks Street
Tel. (613) 238 89 85
Toronto Store:
211 Yonge Street
Tel. (416) 363 31 71

UNITED STATES OF AMERICA

UNIPUB
4611-F Assembly Drive
Lanham, MD 20706-4391
Tel. Toll Free (800) 274 4888
Fax (301) 459 0056

AUSTRALIA

Hunter Publications
58A Gipps Street
Collingwood
Victoria 3066
Tel. (3) 417 5381
Fax (3) 419 7154

JAPAN

Kinokuniya Company Ltd
17-7 Shinjuku 3-Chome
Shinjuku-ku
Tokyo 160-91
Tel. (03) 3439-0121
Journal Department
PO Box 55 Chitose
Tokyo 156
Tel. (03) 3439-0124

SINGAPORE

Legal Library Services Ltd
STK Agency
Robinson Road
PO Box 1817
Singapore 9036

AUTRES PAYS

OTHER COUNTRIES
ANDERE LÄNDER
Office des publications officielles
des Communautés européennes
2, rue Mercier
L-2985 Luxembourg
Tél. 499 28 1
Télex PUBOF LU 1324 b
Fax 48 85 73/48 68 17

CA-CI-93-001-3A-C

Price in Luxembourg (ohne MwSt) / Price (excluding VAT) in Luxembourg / Prix au Luxembourg (VA exclu)
Einzelpreis / Single copy / Prix par numéro: ECU 20
Subscription / Abonnement: ECU 71



OFICINA DE PUBLICACIONES OFICIALES DE LAS COMUNIDADES EUROPEAS
KONTOR ET FOR DE EUROPEISKE FÆLLESSKABERS OFFICIELLE PUBLIKATIONER
AMT FÜR AMTLICHE VERÖFFENTLICHUNGEN DER EUROPÄISCHEN GEMEINSCHAFTEN
ΥΠΗΡΕΣΙΑ ΕΠΙΣΗΜΩΝ ΕΚΔΟΣΕΩΝ ΤΩΝ ΕΥΡΩΠΑΪΚΩΝ ΚΟΙΝΟΤΗΤΩΝ
OFFICE FOR OFFICIAL PUBLICATIONS OF THE EUROPEAN COMMUNITIES
OFFICE DES PUBLICATIONS OFFICIELLES DES COMMUNAUTÉS EUROPÉENNES
UFFICIO DELLE PUBBLICAZIONI UFFICIALI DELLE COMUNITÀ EUROPEE
BUREAU VOOR OFFICIËLE PUBLIKATIES DER EUROPESE GEMEENSCHAPPEN
SERVIÇO DAS PUBLICAÇÕES OFICIAIS DAS COMUNIDADES EUROPEIAS



CA-CI-93-001-3A-C

L-2985 Luxembourg