

EUROSTAT

STATO 427

ISSN 1015-9924



AGRARPREISE
Preisindizes und absolute Preise — Vierteljährliche Statistiken

AGRICULTURAL PRICES
Price indices and absolute prices — Quarterly statistics

PRIX AGRICOLES
Indices de prix et prix absolus — Statistiques trimestrielles

1 □ 1995

Theme / Thème
Agriculture, forestry and fisheries / Agriculture, sylviculture et pêche
Series / Série
Short term statistics / Statistiques conjoncturelles

5
B



OFICINA ESTADÍSTICA DE LAS COMUNIDADES EUROPEAS
DE EUROPÆISKE FÆLLESSKABERS STATISTISKE KONTOR
STATISTISCHES AMT DER EUROPÄISCHEN GEMEINSCHAFTEN
ΣΤΑΤΙΣΤΙΚΗ ΥΠΗΡΕΣΙΑ ΤΩΝ ΕΥΡΩΠΑΪΚΩΝ ΚΟΙΝΟΤΗΤΩΝ
STATISTICAL OFFICE OF THE EUROPEAN COMMUNITIES
OFFICE STATISTIQUE DES COMMUNAUTÉS EUROPÉENNES
ISTITUTO STATISTICO DELLE COMUNITÀ EUROPEE
BUREAU VOOR DE STATISTIEK DER EUROPESE GEMEENSCHAPPEN
SERVIÇO DE ESTATÍSTICA DAS COMUNIDADES EUROPEIAS

L-2920 Luxembourg — Tél. 43 01-1 — Télex COMEUR LU 3423
B-1049 Bruxelles, rue de la Loi 200 — Tél. 299 11 11

Las publicaciones de Eurostat están clasificadas por temas y por series. La clasificación se encuentra al final de la obra. Para mayor información sobre las publicaciones, rogamos se pongan en contacto con Eurostat. Para los pedidos, diríjense a las oficinas de venta cuyas direcciones figuran en la página interior de la contracubierta.

Eurostats publikationer er klassificeret efter emne og serie. En oversigt herover findes bag i hæftet. Yderligere oplysninger om publikationerne kan fås ved henvendelse til Eurostat. Bestilling kan afgives til de salgssteder, der er anført på omslagets side 3.

Die Veröffentlichungen von Eurostat sind nach Themenkreisen und Reihen gegliedert. Die Gliederung ist hinten in jedem Band aufgeführt. Genauere Auskünfte über die Veröffentlichungen erteilt Eurostat. Ihre Bestellungen richten Sie bitte an die Verkaufsbüros, deren Anschriften jeweils auf der dritten Umschlagseite der Veröffentlichungen zu finden sind.

Οι εκδόσεις της Eurostat ταξινομούνται κατά θέμα και κατά σειρά. Η ακριβής ταξινόμηση αναφέρεται στο τέλος κάθε έκδοσης. Για λεπτομερέστερες πληροφορίες σχετικά με τις εκδόσεις, μπορείτε να απευθύνεστε στην Eurostat.

Για τις παραγγελίες μπορείτε να απευθύνεστε στα γραφεία πώλησης, των οποίων οι διευθύνσεις αναγράφονται στη σελίδα 3 του εξωφύλλου.

Eurostat's publications are classified according to themes and series. This classification is indicated at the end of the publication. For more detailed information on publications, contact Eurostat. Orders are obtainable from the sales offices mentioned on the inside back cover.

Les publications d'Eurostat sont classées par thème et par série. Cette classification est précisée à la fin de l'ouvrage. Pour des informations plus détaillées sur les publications, contactez Eurostat. Pour les commandes, adressez-vous aux bureaux de vente dont les adresses sont indiquées à la page 3 de la couverture.

Le pubblicazioni dell'Eurostat sono classificate per tema e per serie. Tale classificazione è precisata alla fine dell'opera. Per informazioni più dettagliate sulle pubblicazioni rivolgersi all'Eurostat. Per eventuali ordinazioni rivolgersi a uno degli uffici di vendita i cui indirizzi figurano nella 3ª pagina della copertina.

De publikaties van Eurostat zijn ingedeeld naar onderwerp en serie. Deze indeling is achter in het boek opgenomen. Voor nadere informatie over de publikaties kunt u zich wenden tot Eurostat. Gelieve bestellingen op te geven bij de verkoopbureaus, waarvan de adressen op bladzijde 3 van de omslag zijn vermeld.

As publicações do Eurostat estão classificadas por tema e por série. Esta classificação está indicada no fim da obra. Para mais informações sobre as publicações é favor contactar Eurostat. Encomendas: serviços de venda cujos endereços estão indicados na contracapa.

AGRARPREISE

Preisindizes und absolute Preise — Vierteljährliche Statistiken

AGRICULTURAL PRICES

Price indices and absolute prices — Quarterly statistics

PRIX AGRICOLES

Indices de prix et prix absolus — Statistiques trimestrielles

1 **1995**

**Angaben für die Bundesrepublik Deutschland nach dem Gebietsstand
vor dem 3. Oktober 1990; sie schließen Berlin (West) ein.**

**Data for the Federal Republic of Germany, including West Berlin, as
constituted prior to 3 October 1990**


**Données pour la République fédérale d'Allemagne, dans sa situation
territoriale avant le 3 octobre 1990, Berlin-Ouest inclus**

Luxembourg: Office des publications officielles des Communautés européennes, 1995


© CECA-CE-CEEA, Bruxelles • Luxembourg, 1995
Reproduction autorisée, sauf à des fins commerciales, moyennant mention de la source.

Printed in Italy

Inhaltsverzeichnis	Table of contents	Sommaire	Seite/Page
Verwendete Zeichen und Abkürzungen	Symbols and abbreviations used	Signes et abréviations employés	5
VORBEMERKUNGEN	PRELIMINARY REMARKS	REMARQUES PRELIMINAIRES	7
EU-AGRARPREISINDIZES	EU AGRICULTURAL PRICE INDICES	INDICES UE DES PRIX AGRICOLES	21
Wägungsschema	Weighting scheme	Schéma de pondération	23
Erläuterung zu den Ergebnissen des 3. Quartals 1994	Comments on the results for the third quarter of 1994	Commentaires sur les résultats du troisième trimestre 1994	33
Monatliche EU-Indizes der Erzeugerpreise landwirtschaftlicher Produkte	Monthly EU indices of producer prices of agricultural products	Indices UE mensuels des prix à la production des prix agricoles	51
• Nominale Indizes	• Nominal indices	• Indices nominaux	53
• Deflationierte Indizes	• Deflated indices	• Indices déflatés	81
Monatliche EU-Indizes der Einkaufspreise landwirtschaftlicher Betriebsmittel	Monthly EU indices of purchase prices of the means of agricultural production	Indices UE mensuels des prix d'achat des moyens de production agricole	95
• Nominale Indizes	• Nominal indices	• Indices nominaux	97
• Deflationierte Indizes	• Deflated indices	• Indices déflatés	125
AGRARPREISE Ausgewählte Preisreihen aus der NEWCRONOS-Datenbank	AGRICULTURAL PRICES Selected series from the NEWCRONOS data base	PRIX AGRICOLES Séries sélectionnées de la banque de données NEWCRONOS	139
Monatliche Verkaufspreise landwirtschaftlicher Erzeugnisse	Monthly selling prices of agricultural products	Prix de vente mensuels de produits agricoles	141
• Pflanzliche Erzeugnisse	• Crop products	• Produits végétaux	143
• Tierische Erzeugnisse	• Animal products	• Produits animaux	151
Monatliche Einkaufspreise landwirtschaftlicher Betriebsmittel	Monthly purchase prices of the means of agricultural production	Prix d'achat mensuels des moyens de production agricole	177
Eurostat-Veröffentlichungen über die Agrarpreisstatistik	Eurostat publications on agricultural price statistics	Les publications d'Eurostat concernant les statistiques de prix agricoles	197




Verwendete Zeichen und Abkürzungen	Symbols and abbreviations used	Signes et abréviations employés	
Nichts	Nil	Néant	-
Nachweis nicht vorhanden oder vertraulich	Data not available or confidential	Donnée non disponible au confidentielle	:
Prozent	Per cent	Pour cent	%
Mehrwertsteuer	Value-added tax	Taxe sur la valeur ajoutée	MwSt/VAT/TVA
Europäische Währungseinheit	European currency unit	Unité monétaire européenne	ECU
Kaufkraftstandard	Purchasing power standard	Standard de pouvoir d'achat	KKS/PPS/SPA
Deutsche Mark	German Mark	Mark allemand	DM
Französischer Franken	French franc	Franc français	FF
Italienische Lira	Italian lira	Lire italienne	LIT
Niederländischer Gulden	Dutch guilder	Florin néerlandais	HFL
Belgischer Franken	Belgian franc	Franc belge	BFR
Luxemburger Franken	Luxembourg franc	Franc luxembourgeois	LFR
Pfund Sterling	Pound sterling	Livre sterling	UKL
Irishes Pfund	Irish pound	Livre irlandaise	IRL
Dänische Krone	Danish krone	Couronne danoise	DKR
Griechische Drachme	Greek drachma	Drachme grecque	DR
Spanische Peseta	Spanish peseta	Peseta espagnole	PTA
Portugiesischer Escudo	Portuguese escudo	Escudo portugais	ESC
US-Dollar	US dollar	Dollar Etats-Unis	USD
Europäische Union	European Union	Union européenne	EU/EU/UE
Gesamtheit der 12 Mitgliedstaaten	All 12 Member States	Ensemble des 12 Etats membres	EUR 12
Statistisches Amt der Europäischen Gemeinschaften	Statistical Office of the European Communities	Office statistiques des Communautés européennes	Eurostat SAEG/SOEC/OSCE
Eurostat-Datenbank	Eurostat data bank	Banque des données Eurostat	CRONOS NEWCRONOS
Cronos-Bereich "Agrarpreise und Agrarpreisindizes"	Cronos domain 'Agricultural prices and price indices'	Domaine Cronos "Prix et indices de prix agricoles"	PRAG



VORBEMERKUNGEN

PRELIMINARY REMARKS

REMARQUES PRELIMINAIRES



VORBEMERKUNGEN

1. Einleitung

Die vierteljährlich erscheinende Veröffentlichung "AGRARPREISE: Preisindizes und absolute Preise-Vierteljährliche Statistiken" enthält monatliche Daten über Agrarpreise (Indizes und absolute Preise). Was die absoluten Preise betrifft, so enthält die vorliegende Veröffentlichung monatliche Daten für eine Auswahl der wichtigsten dieser Preisreihen.

Der vollständige Satz monatlicher und jährlicher Angaben zur Agrarpreisstatistik (Preisindizes und absolute Preise) sind in der NEWCRONOS-Datenbank (Bereich "PRAG") von Eurostat gespeichert. Sie sind über EURONET oder - auf Anfrage bei Eurostat - auf Magnetband, Disketten oder Computerausdrucken erhältlich.

Seit Januar 1995 hat die Europäische Union drei neue Mitgliedstaaten: Österreich, Finnland und Schweden. Im Laufe des Jahres 1995 wird Eurostat von den neuen Mitgliedstaaten Agrarpreise und Agrarpreisindizes erhalten, und diese Daten werden dann in den zukünftigen Ausgaben der vierteljährlichen Veröffentlichung erscheinen.

2. EU-Agrarpreisindizes

Die EU-Agrarpreisindizes (Output und Input) umfassen den EU-Index der Erzeugerpreise landwirtschaftlicher Erzeugnisse und den EU-Index der Einkaufspreise landwirtschaftlicher Betriebsmittel. Diese Indizes ergeben sich aus einer basisgewogenen Laspeyres-Berechnung, bei der die Wertgewichte des Basisjahres 1985 für einen festen Korb von landwirtschaftlichen Erzeugnissen (Outputpreisindex) oder eine Auswahl von Waren und Dienstleistungen (Inputpreisindizes) benutzt werden. Das Jahr 1985 dient auch als Referenzjahr (d. h. 1985=100). Wie sich aus den Wägungsschemata ergibt, können die einzelnen Positionen der beiden Preisindizes in den verschiedenen Mitgliedstaaten völlig unterschiedlich gewichtet sein.

Die EU-Agrarpreisindizes (Output und Input) basieren in allen Mitgliedstaaten der Union auf dem "Bundeshof-Konzept", und demzufolge liegen ihnen nur die Transaktionen zwischen landwirtschaftlichen und nichtlandwirtschaftlichen Produktionseinheiten zugrunde (einschließlich Außenhandel). Die innerlandwirtschaftlichen Umsätze bleiben sowohl bei der Ermittlung der Wertgewichte als auch bei der Erfassung der Erzeuger- oder Einkaufspreise unberücksichtigt. Damit besteht zwischen dem Konzept der EU-Agrarpreisindizes (Output und Input) und dem Konzept der Landwirtschaftlichen Gesamtrechnung der Union eine weitgehende methodische Übereinstimmung.

Die Agrarpreisindizes (Output und Input) für die Union insgesamt werden in der Regel für jede Aggregationsstufe der beiden Indizes durch Bildung des gewogenen arithmetischen Mittels der entsprechenden Preisindizes der Mitgliedstaaten der Union ermittelt. Die einzelstaatlichen Agrarpreisindizes werden mit dem Wert der Verkäufe landwirtschaftlicher Erzeugnisse (Outputpreisindex) oder dem Wert der Einkäufe landwirtschaftlicher Betriebsmittel (Inputpreisindizes) gewichtet; diese Werte stehen in Landeswährung zur Verfügung und werden von Eurostat in Kaufkraftstandard (KKS)(1) umgerechnet.

Die Agrarpreisindizes enthalten Informationen über die Entwicklung (i) der Erzeugerpreise landwirtschaftlicher Produkte und (ii) der Einkaufspreise landwirtschaftlicher Betriebsmittel in der

(1) Zur Definition siehe Eurostat: "Kaufkraftparitäten und Bruttoinlandsprodukt in realen Werten, Ergebnisse 1985", Themenkreis 2, Reihe C, Luxemburg 1988.

Union insgesamt sowie in den einzelnen Mitgliedstaaten und ermöglichen einen Vergleich der Preisentwicklungen. Außerdem können auch die Trends der beiden Preisindizes verglichen werden. Im Hinblick auf die einzelnen Erzeugnisse und Erzeugnisgruppen (oder Betriebsmittel und Gruppen von Betriebsmitteln) ist allerdings zu berücksichtigen, daß die Wägungsschemata der beiden Preisindizes den Produktionsbedingungen eines jeden Landes angepaßt sind und infolgedessen die Struktur des Warenkorbs, der die verschiedenen Produktionsbedingungen widerspiegelt, in jedem Land anders ist.

Um den unterschiedlichen Inflationsraten in der Union Rechnung zu tragen, werden die EU-Agrarpreisindizes auch als deflationierte Indizes veröffentlicht. Zu diesem Zweck werden die nominalen EU-Agrarpreisindizes (Output und Input) mit Hilfe des Verbraucherpreisindex deflationiert.

Der Leser sollte berücksichtigen, daß es in den Mitgliedstaaten auch andere Indexreihen über die Erzeugerpreise landwirtschaftlicher Produkte und die Einkaufspreise landwirtschaftlicher Betriebsmittel geben kann. Diese Reihen können für andere Zwecke berechnet worden sein und in der Methodik von den hier veröffentlichten EU-Agrarpreisindizes abweichen.

Nähere Angaben zur Methodik der EU-Agrarpreisindizes sind in der 1985 veröffentlichten "Methodologie der EG-Agrarpreisindizes (Output und Input)" zu finden.

Methodische Anmerkung: Umbasierung

Eurostat und die Mitgliedstaaten sind zur Zeit dabei, die Preisindizes von der Basis 1985=100 auf die Basis 1990=100 umzustellen. Einige Mitgliedstaaten haben die Agrarpreisindizes für das dritte Quartal 1994 noch auf der Basis 1985=100 berechnet. Italien, Griechenland, Belgien, Dänemark (Output- und Inputpreisindizes) und Frankreich (Outputindizes) verwenden bereits die Basis 1990=100. Eurostat hat diese Indizes auf die Basis 1985=100 zurückgerechnet, die nach wie vor die Grundlage für alle in dieser Veröffentlichung enthaltenen Indizes bildet.

▪ EU-Index der Erzeugerpreise landwirtschaftlicher Erzeugnisse (output)

Die verwendeten Preisdaten enthalten keine Mehrwertsteuer. Auch die produktgebundenen Abgaben (z. B. die Mitverantwortungsabgabe) sind von wenigen Ausnahmen abgesehen (z. B. die "Superabgabe" für Milcherzeuger) abgezogen. Auf der anderen Seite werden die produktgebundenen Subventionen zu den auf dem Markt erzielten Erzeugerpreisen hinzugerechnet.

Die Position 15 des Index wurde in "Weinmost" und "Wein" untergliedert, da in der Bundesrepublik Deutschland und in Luxemburg Preise bzw. Preisindizes nur für Weinmost zur Verfügung stehen, während Frankreich, Italien und Portugal nur für Wein Preisindizes liefern (wobei in Frankreich und Italien zwischen Tafelwein und Qualitätswein unterschieden wird). Für Griechenland und Spanien stehen sowohl für Weinmost als auch für Wein Daten zur Verfügung (nicht aber getrennt für Tafelwein und Qualitätswein). Für Portugal liegen nur Preise für Tafelwein vor. Aufgrund dieser Unterschiede zwischen den einzelnen Mitgliedstaaten können die Preisindizes für die Union insgesamt nur für die Gesamtrubrik "Weinmost/Wein" ausgewiesen werden.

Den monatlichen Preisindizes für Frischobst und Frischgemüse liegen variable Wertgewichte für die zwölf Monate des Basisjahres 1985 zugrunde. Bei der Berechnung der Preisindizes für Frischobst und Frischgemüse für die Union insgesamt wurde Luxemburg wegen fehlenden Datenmaterials ausgeklammert. Sein Anteil an Frischobst und Frischgemüse der Union insgesamt betrug im Jahr 1985 0,03 %. Wegen des fehlenden monatlichen Datenmaterials für Frischobst und -gemüse erscheinen im Falle Luxemburgs unter den Positionen "Insgesamt" und "Insgesamt (ohne Obst und Gemüse)" einerseits und "Pflanzliche Erzeugnisse" und "Pflanzliche Erzeugnisse (ohne Obst und Gemüse)" andererseits identische monatliche Preisindizes, was streng genommen nicht korrekt ist. Der Anteil von Obst und Gemüse am Gesamtindex Luxemburgs betrug im Jahr 1985 3%.

■ EU-Index der Einkaufspreise landwirtschaftlicher Betriebsmittel (input)

Ab der Ausgabe 1-1993 der vierteljährlichen Veröffentlichung "AGRARPREISE: Preisindizes und absolute Preise" veröffentlicht Eurostat einen kombinierten Inputpreisindex, der den EU-Index der Preise für Waren und Dienstleistungen des laufenden landwirtschaftlichen Verbrauchs und den EU-Index der Preise für Waren und Dienstleistungen landwirtschaftlicher Investitionen beinhaltet.

Die verwendeten Preisdaten enthalten keine abzugsfähige Mehrwertsteuer. Alle anderen Abgaben (z. B. Mineralölsteuer) sind jedoch enthalten. Subventionen (z. B. Mineralölsubventionen) werden abgezogen, um zu den von den Landwirten tatsächlich gezahlten Preisen zu gelangen.

3. Absolute Agrarpreise

Eurostat erfaßt eine große Zahl monatlicher und jährlicher Agrarpreisreihen für die Mitgliedstaaten der Union, zu denen Verkaufspreise pflanzlicher und tierischer Erzeugnisse und Einkaufspreise landwirtschaftlicher Betriebsmittel gehören. Diese Reihen sind in der Regel für den jeweiligen Mitgliedstaat repräsentativ und innerhalb der Union harmonisiert. Die Reihen der Verkaufspreise pflanzlicher und tierischer Erzeugnisse umfassen die Preise für alle wichtigen Agrarprodukte auf der landwirtschaftlichen Erzeugerstufe. Die Einkaufspreise landwirtschaftlicher Betriebsmittel beziehen sich auf die von den Landwirten bezahlten Preise für den Erwerb von Futtermitteln, Düngemitteln und Treib- und Heizstoffen.

Diese Preisreihen sind sowohl in Landeswährung als auch in Ecu ausgedrückt und in der NEWCRONOS-Datenbank von Eurostat (Bereich "PRAG") im allgemeinen für die Jahre ab 1969 gespeichert. Einzelheiten über die in NEWCRONOS gespeicherten Preisreihen (Liste der erfaßten Produkte mit ihren Codenummern usw.) enthält das PRAG-Handbuch (Agrarpreise und Agrarpreisindizes), das auf Anfrage erhältlich ist.

Wie oben angedeutet, enthält die vorliegende vierteljährliche Veröffentlichung eine Auswahl der wichtigsten Preisreihen. Die Veröffentlichung "Glossarium: Agrarpreise" enthält das vollständige Verzeichnis der in NEWCRONOS gespeicherten Preisreihen. Beschreibungen der preisbestimmenden Merkmale wie Produktdefinition, Handelsstufe, Erfassungverfahren sowie einige Angaben zur statistischen Methodik kann der Leser dem "Merkmalskatalog zu den in CRONOS gespeicherten Agrarpreisreihen" entnehmen, der 1988 veröffentlicht wurde. Eine Ergänzung (Addendum), in der der Erfassungsbereich dieses Katalogs auf Spanien und Portugal ausgedehnt wird und weitere Überarbeitungen der Auswahl und Begriffsbestimmung von Reihen absoluter Agrarpreise berücksichtigt werden, ist 1992 erschienen.

In den letzten Jahren hat Eurostat zusammen mit den Mitgliedstaaten ein neues Konzept für die Statistik der absoluten Agrarpreise entwickelt. Im Rahmen dieser Arbeiten wurden alle von der Statistik abgedeckten Erzeugnisse überprüft, was zu einer Reihe von Ergänzungen, Änderungen und Streichungen geführt hat. Die Arbeiten gehen weiter und werden zu einer besseren Harmonisierung der Agrarpreisstatistik der Mitgliedstaaten untereinander führen. Auch die Veröffentlichung dieser Statistiken ist einer Prüfung unterzogen worden. Mit der ersten Nummer der vierteljährlichen Veröffentlichung 1995 erscheinen die absoluten Agrarpreise in geändertem Layout. Außerdem ist die Liste der Erzeugnisse, deren Preise hier veröffentlicht werden, überarbeitet worden. Folgende Änderungen wurden vorgenommen:

- *Pflanzliche Erzeugnisse:* Die Preistabellen für Frühkartoffeln, Tafeläpfel und Blumenkohl wurden weggelassen.
- *Tierische Erzeugnisse:* Die Preise für frische Eier wurden hinzugefügt, während die Tabelle für Schafpreise nicht mehr erscheint.
- *Betriebsmittel:* Für 13 Futtermittel sind neue Preistabellen hinzugefügt worden: Weizenkleie,

Gerste, Mais, Sojaextraktionsschrot (getoastet), Fischmehl, getrocknete Diffusionsschnitzel, Ergänzungsfutter für die Kälberaufzucht, Ergänzungsfutter für die Rindermast (Sackware), Alleinfutter für die Ferkelaufzucht (Sackware), Alleinfutter für die Schweinemast (Sackware), Alleinfutter für Küken in den ersten Tagen (Sackware), Alleinfutter für die Endmast von Geflügel (Sackware) und Alleinfutter für Junghennen bis zur Legereife (Sackware). Einige Futtermittelpreistabellen sind weggelassen worden: Ergänzungsfutter für Milchvieh bei Weidegang und Alleinfutter für die Schweinemast (Schüttgut). Für Düngemittel wurden zwei Tabellen hinzugefügt: Dreinährstoffdünger 17-17-17 und 9-9-18. Mehrere Tabellen wurden weggelassen: Ammonsalpeter 33 % N (Sackware), Kaliumsulfat, Zweinährstoffdünger 1-1-0 und 0-1-1 sowie Dreinährstoffdünger 1-0,5-0,5, 1-1-1, 1-1-2 und 1-2-2.

* * *

Eurostat dankt allen Mitgliedern der Arbeitsgruppe "Agrarpreisstatistik", in der die Mitgliedstaaten der Union vertreten sind, für ihre wertvolle Hilfe und aktive Mitarbeit, ohne die die vorliegenden Ergebnisse nicht hätten erzielt werden können.

PRELIMINARY REMARKS

1. Introduction

The quarterly publication "AGRICULTURAL PRICES: Price indices and absolute prices - Quarterly statistics" contains monthly data on agricultural prices (indices and absolute prices). As regards absolute agricultural prices, the figures given in this publication are only a selection of the most important price series available in Eurostat's NEWCRONOS databank.

The full set of monthly and annual data on agricultural price statistics (price indices and absolute prices) are stored in Eurostat's NEWCRONOS data base ("PRAG" domain). They can be obtained via EURONET or, on request to Eurostat, on magnetic tape, diskettes and computer printouts.

Since January 1995, the European Union has three new Member States:- Austria, Finland and Sweden. Eurostat will receive agricultural prices and price indices from the new Member States in the course of 1995, and these data will then be published in future issues of the quarterly publication.

2. EU agricultural price indices

The EU agricultural price indices (output and input) comprise the EU index of producer prices of agricultural products and the EU index of purchase prices of the means of agricultural production. These indices are base-weighted Laspeyres calculations using value weights determined for the base year, 1985, for a fixed basket of agricultural products (output price index) or a selection of goods and services (input price indices). 1985 also serves as the reference year (i.e. 1985 = 100). As the weighting schemes show, the various items in each price index may be weighted very differently from one Member State to another.

The EU agricultural price indices (output and input) are based on the "national farm" concept in all Member States of the Union and thus cover only transactions between agricultural and non-agricultural production units (including external trade). No account is taken of direct transactions between farmers, either in the calculation of value weights or in the recording of producer or purchase prices. In this respect, there is a good measure of agreement between the methodological concept underlying the EU agricultural price indices (output and input) and that of the economic accounts for agriculture.

The agricultural price indices (output and input) for the Union as a whole are, generally speaking, in the form of weighted arithmetic means of the corresponding price indices for the Member States of the Union at each level of aggregation. The national agricultural price indices are weighted by the sales values of agricultural products (output price index) or the values of purchases of the means of agricultural production (input price indices), which are available in national currencies and converted to purchasing power standards (PPS)⁽¹⁾ by Eurostat.

The agricultural price indices provide information on and permit comparisons of trends in (i) the producer prices of agricultural products and (ii) the purchase prices of the means of agricultural production in the Union as a whole and in the individual Member States. Comparisons can also be made of trends in these price indices. However, where individual products and groups of products (or individual means of production and groups thereof) are concerned, it must be borne in mind that the structure of the basket of goods reflects the production pattern in the individual Member States, which means that the weighting structure of the two price indices varies from one country to another.

(1) For a definition see Eurostat : "Purchasing power parities and gross domestic product in real terms, results 1985", Theme 2, Series C, Luxembourg 1988.

In order to counteract the different rates of inflation in the Union, the EU agricultural price indices are also published in deflated form, to which end the nominal EU agricultural indices (output and input) are deflated using the consumer price index.

Readers are advised to bear in mind the fact that, in the Member States, there may be other index series on the producer prices of agricultural products and the purchase prices of the means of agricultural production; these series may have been calculated to serve other purposes and may differ methodologically from the EU agricultural price series published here.

Further details of the methodology underlying the EU agricultural price indices may be found in the "Methodology of EC agricultural price indices (output and input)", published in 1985.

Methodological note: Rebasing

Eurostat and the Member States are in the process of changing the price indices from the base 1985=100 to 1990=100. Several Member States continued to calculate the agricultural price indices for the third quarter of 1994 on the base 1985=100. Italy, Greece, Belgium, Denmark (for both output and input indices in each case) and France (for output indices) already use the new base 1990=100. Eurostat re-referenced these indices to the base 1985=100, which remains the base for all indices presented in this publication.

■ EU index of producer prices of agricultural products (output)

The price data used are exclusive of VAT. With a few exceptions (e.g. the "super-levy" for milk producers), other product-linked levies (e.g. the co-responsibility levy) are deducted. In contrast product-linked subsidies are added to the prices which the producers obtain on the market.

Item 15 of the index has been broken down into "wine must" and "wine", because in the Federal Republic of Germany and Luxembourg, prices or price indices are available only for wine must, whereas France, Italy and Portugal provide price indices only for wine (France and Italy also differentiate between table wine and quality wine). For Greece and Spain, data are available for wine must and wine (but not for table wine and quality wine separately). In the case of Portugal, only table wine prices are available. Because of the national differences, price indices for the Union as a whole can be given only for the composite heading "Wine must/wine".

The monthly price indices for fresh fruit and fresh vegetables are based on variable value weights for each of the twelve months of the base year 1985. Luxembourg, for which no monthly price indices for fresh fruit and vegetables are available, has been excluded from the calculation of the corresponding indices for the Union as a whole. Its share of the Union total in 1985 was 0.03%. Owing to the lack of monthly data for fresh fruit and vegetables, identical monthly price indices are entered for Luxembourg under the heading "Total" and "Total (excluding fruit and vegetables)" on the one hand and "crop products" and "Crop products (excluding fruit and vegetables)" on the other, which is strictly not correct. Fruit and vegetables accounted for 3% each of Luxembourg's total index in 1985.

■ EU index of purchase prices of the means of agricultural production (input)

With effect from issue 1-1993 of the Quarterly publication 'AGRICULTURAL PRICES: Price indices and absolute prices', Eurostat are publishing a combined input price index which comprises the EU index of the prices of goods and services for current consumption in agriculture and the EU index of the prices of goods and services contributing to agricultural investment.

The price data used are exclusive of deductible VAT. On the other hand, all other taxes (e.g. diesel oil tax) are included and subsidies (e.g. diesel oil subsidies) deducted to arrive at the effective prices which farmers pay.

3. Absolute agricultural prices

Eurostat records a large number of monthly and annual agricultural price series for the Member States of the Union covering the selling prices of crop products, the selling prices of animal products and the purchase prices of the means of agricultural production. These series are in most cases representative for each country and harmonised across the Community. The series of selling prices of crop and animal products comprise the prices at the producer level of the major agricultural products. The purchase prices of the means of agricultural production relate to the prices paid by farmers for feedingstuffs, fertilizers and fuel for equipment and heating. The prices expressed in national currency and in ECU, are stored in Eurostat's NEWCRONOS databank ("PRAG" domain) and are available in most cases usually from 1969 onwards. Details of these price series stored in NEWCRONOS (list of products covered with their code numbers etc.) are given in the PRAG manual (Agricultural prices and price indices), which is available on request.

This quarterly publication contains, as mentioned above, a selection of the most important agricultural price series. A full list of all agricultural price series stored in NEWCRONOS is available in the publication "Glossarium: Agricultural prices".

For a description of the price-determining characteristics such as product definition, trading stage, recording procedure and some details of statistical methodology, the reader is referred to the "Catalogue of Characteristics of the Agricultural Price Series Stored in CRONOS", which was published in 1988. An addendum which extends the coverage of this catalogue to Spain and Portugal and which takes account of further revisions in the selection and definition of absolute agricultural price series was published in 1992.

Over the past few years, Eurostat in conjunction with the Member States has developed a new concept for the statistics of absolute agricultural prices. This work has involved the review of all products covered by these statistics and has resulted in a number of additions, modifications and deletions. The work is ongoing and will lead to improved harmonisation of the agricultural price statistics across Member States. The work has included a review of the publication of these statistics. Absolute agricultural prices in the quarterly publication appear in a modified layout from the first number of 1995. In addition, the list of products for which prices are published here has been revised. The following changes in the list have been made.

- *Crop products:* The tables of prices for early potatoes, dessert apples and cauliflowers have been dropped.
- *Animal products:* Prices for fresh eggs have been added, and the table of sheep prices has been discontinued.
- *Means of production:* New tables with prices of thirteen feedingstuffs have been added: wheat bran, barley, maize, toasted extracted soyabean meal, fish meal, dried sugarbeet pulp, complementary feed for rearing calves, complementary feed for fattening cattle (in sacks), complete feed for rearing piglets (in sacks), complete feed for fattening pigs (in sacks), baby chick feed (in sacks), complete feed for broiler production (in sacks) and complete feed for rearing pullets to lay (in sacks). A few feedingstuffs price tables have been dropped: complementary feed for dairy cattle at grass, and complete feed for fattening pigs (in bulk). For fertilizers, two tables have been added: ternary fertilizers 17-17-17 and 9-9-18. Several tables have been discontinued: ammonium nitrate 33% N (in sacks), sulphate of potash, binary fertilizers 1-1-0 and 0-1-1, and ternary fertilizers 1-0.5-0.5, 1-1-1, 1-1-2 and 1-2-2.

* * *

Eurostat would like to thank all members of the Working Party on Agricultural Price Statistics, on which the Member States of the Union are represented, for their invaluable and active cooperation, without which the results achieved so far would have been impossible.

REMARQUES PRELIMINAIRES

1. Introduction

La publication trimestrielle "PRIX AGRICOLES : Indices de prix et prix absolus - Statistiques trimestrielles" contient des données mensuelles de la statistique des prix agricoles (indices et prix absolus) En ce qui concerne les prix agricoles absolus mensuels publiés ici, il s'agit uniquement d'une sélection des principales séries de prix stockées dans la banque de données NEWCRONOS et disponibles chez Eurostat.

L'ensemble des données mensuelles et annuelles concernant les statistiques des prix agricoles (indices de prix et prix absolus) sont stockées dans la banque de données NEWCRONOS d'Eurostat (domaine "PRAG"). Elles peuvent être obtenues via EURONET ou, sur demande adressée à Eurostat, sur bande magnétique, disquette ou listing.

Depuis janvier 1995, l'Union européenne compte trois nouveaux États membres: l'Autriche, la Finlande et la Suède. Eurostat recevra courant 1995 des données sur les prix agricoles et les indices de prix de ces nouveaux États membres, données qui seront publiées dans les prochains numéros de la publication trimestrielle.

2. Indices UE des prix agricoles

Les indices UE des prix agricoles (output et input) se composent de l'indice UE des prix à la production des produits agricoles et de l'indice UE des prix d'achat des moyens de production agricole. Ces indices sont établis selon la méthode de Laspeyres, au moyen de pondérations déterminées pour l'année de base 1985 et pour un panier fixe de produits agricoles (indice output) ou un échantillon fixe de biens et de services sélectionnés (indices input). L'année 1985 sert également d'année de référence (i.e. 1985=100). Comme le montrent les schémas de pondération, l'importance des différents éléments composant ces indices de prix peut varier considérablement d'un Etat membre à l'autre.

Dans tous les États membres de l'Union, les indices UE des prix agricoles (output et input) reposent sur la notion de "ferme nationale" et ils ne couvrent, par conséquent, que les transactions entre les unités de production agricole et les unités de production non agricole (y compris le commerce extérieur). Il n'est tenu compte des transactions directes entre agriculteurs ni dans le calcul des pondérations, ni dans l'enregistrement des prix à la production ou des prix d'achat. Il existe ainsi à cet égard une large similitude entre les concepts méthodologiques qui sont à la base des indices UE des prix agricoles (output et input) et ceux qui sont à la base des comptes économiques agricoles de l'Union.

Les indices des prix agricoles (output et input) pour l'ensemble de l'Union s'obtiennent en règle générale à tous les niveaux d'agrégation en faisant la moyenne arithmétique pondérée des indices de prix correspondants des États membres de l'Union. La pondération des indices de prix nationaux s'effectue sur la base des valeurs des ventes des produits agricoles (indice output) ou des valeurs des achats des moyens de production agricole (indice input) qui sont disponibles en monnaie nationale et converties en standards de pouvoir d'achat (SPA)⁽¹⁾ par Eurostat.

Les indices des prix agricoles fournissent les informations sur l'évolution (a) des prix à la production des produits agricoles et (b) des prix d'achat des moyens de production agricole dans l'Union dans son ensemble ainsi que dans les différents États membres, et ils permettent de comparer les tendances de ces

(1) Pour la définition, voir Eurostat : *Parités de pouvoir d'achat et produit intérieur brut réel - résultats 1985*, thème 2, série C, Luxembourg, 1988.

prix. Il est également possible de comparer l'évolution de ces indices de prix. Il faut toutefois se rappeler, en ce qui concerne les différents produits et groupes de produits ou moyens de production et groupes de moyens de production, que la structure des paniers de marchandises correspond aux conditions de production dans chaque pays et qu'en conséquence les schémas de pondération des deux indices de prix sont différents d'un pays à l'autre.

Afin d'éliminer l'influence des taux d'inflation variables enregistrés dans l'Union, on a également publié les indices UE des prix agricoles sous une forme déflatée. A cet effet, la déflation des indices UE des prix agricoles nominaux (output et input) s'effectue à l'aide des indices des prix à la consommation.

Le lecteur voudra bien tenir compte aussi du fait qu'il peut également y avoir dans les Etats membres d'autres séries d'indices pour les prix à la production des produits agricoles et les prix d'achat des moyens de production agricole, qui peuvent différer des indices UE des prix agricoles publiés tant sur le plan des objectifs que sur celui de la méthodologie.

On trouvera de plus amples précisions sur la méthodologie appliquée pour établir les indices UE des prix agricoles dans la brochure "Méthodologie des indices CE des prix agricoles (output et input)" publiée en 1985.

Note méthodologique: rebasement

Eurostat et les Etats membres procèdent actuellement au passage des indices de prix de la base 1985=100 à la base 1990=100. Pour le troisième trimestre de 1994, plusieurs Etats membres ont continué à calculer les indices de prix agricoles sur la base 1985=100. L'Italie, la Grèce, la Belgique, le Danemark (à la fois pour les indices d'output et d'input dans chaque cas) et la France (pour les indices d'output) utilisent déjà la nouvelle base 1990=100. Pour ces indices, Eurostat s'est de nouveau référé la base 1985=100 qui reste la base de tous les indices présentés dans cette publication.

▪ Indice UE des prix à la production des produits agricoles (output)

Les prix utilisés pour établir ces indices ne comprennent pas la TVA. Les prélèvements liés aux produits (par exemple le prélèvement de coresponsabilité) sont également déduits avec quelques exceptions comme par exemple la "supertaxe" pour les producteurs de lait. Les subventions liées aux produits sont ajoutées aux prix à la production obtenus sur le marché.

La rubrique 15 de l'indice a été subdivisée en "moût" et en "vin", étant donné que pour la république fédérale d'Allemagne et le Luxembourg, les prix et les indices de prix n'existent que pour le moût, alors que pour la France, l'Italie et le Portugal, les indices de prix ne sont disponibles que pour le vin (avec une distinction entre vin de table et vin de qualité pour la France et l'Italie). Pour la Grèce et l'Espagne, les données correspondantes disponibles portent sur le moût et le vin (sans distinction entre vin de table et vin de qualité). Dans le cas du Portugal, seuls des prix du vin de table sont disponibles. En raison de ces différences entre les Etats membres, les indices de prix pour l'Union dans son ensemble ne peuvent être fournis que pour la rubrique globale "moût/vin".

Les indices mensuels des prix des fruits et légumes frais sont fondés sur des pondérations variables pour les douze mois de l'année de base 1985. Le grand-duché de Luxembourg, pour lequel les données correspondantes ne sont pas disponibles, n'a pas été pris en compte dans le calcul des indices des prix des fruits et légumes frais pour l'Union dans son ensemble. La part de ce pays dans le total des fruits et légumes frais pour l'Union s'élevait à 0,03 % en 1985. En raison de cette absence de données mensuelles pour les fruits et légumes frais, des indices mensuels identiques sont indiqués, pour le Luxembourg, dans les rubriques "Total" et "Total (sans fruits et légumes)", d'une part, et dans "Produits végétaux" et "Produits végétaux (sans fruits et légumes)", d'autre part, ce qui n'est pas correct à

proprement parler. La part des fruits et légumes dans l'indice global du Luxembourg s'élevait à 3 % en 1985.

▪ Indice UE des prix d'achat des moyens de production agricole (input)

Depuis la parution du n° 1-1993 de la publication trimestrielle "PRIX AGRICOLES: Indices de prix et prix absolus", Eurostat publie un indice combiné des prix des inputs qui comprend l'indice UE des prix des biens et services de consommation courante dans l'agriculture et l'indice UE des prix des biens et services concourant aux investissements de l'agriculture.

Les prix utilisés pour établir les indices UE des prix d'achat des moyens de production agricole ne comprennent pas la TVA déductible. Toutes les autres taxes (par exemple taxes sur les carburants diesel) sont en revanche incluses, tandis que les aides (par exemple subventions pour les carburants diesel) sont déduites, afin que l'on puisse obtenir ainsi les prix effectivement payés par les agriculteurs.

3. Prix agricoles absolus

Eurostat enregistre pour les Etats membres de l'Union un nombre important de séries mensuelles et annuelles de prix agricoles qui couvrent les prix de vente de produits végétaux, les prix de vente de produits animaux et les prix d'achat des moyens de production agricole. Dans la plupart des cas, ces séries sont représentatives pour chacun des pays et harmonisées au niveau de l'Union. Les séries des prix de vente des produits végétaux et animaux englobent les prix des principaux produits au stade de la production agricole. Les prix d'achat des moyens de production agricole se réfèrent aux prix payés par les agriculteurs pour l'achat d'aliments du bétail, d'engrais, de carburants et de combustibles. Les prix, exprimés en monnaie nationale et en ECU, sont mémorisés dans la banque de données NEWCRONOS d'Eurostat (domaine "PRAG") et sont habituellement disponibles à compter de 1969. Des précisions sur ces séries de prix mémorisés dans NEWCRONOS (liste des produits retenus avec leur numéro de code, etc.) sont contenues dans le manuel PRAG (Prix et indices de prix agricoles) qui est fourni sur demande.

La présente publication trimestrielle contient, comme cela a été dit plus haut, une sélection des plus importantes séries de prix agricoles. La liste complète de toutes les séries de prix agricoles mémorisées dans NEWCRONOS est donnée dans la publication "Glossarium - Prix agricoles".

Pour obtenir des précisions sur les caractéristiques déterminantes des prix telles que la définition du produit, le stade d'échange, les conditions commerciales et certains détails de la méthodologie statistique, le lecteur voudra bien consulter le "Catalogue des Caractéristiques des Séries de Prix Agricoles mémorisées dans CRONOS" publié en 1988. Un addendum qui étend le catalogue à l'Espagne et au Portugal et qui tient compte de nouvelles révisions effectuées dans la sélection et la définition des séries de prix agricoles absolus a été publié en 1992.

Au cours des dernières années, Eurostat, en collaboration avec les États membres, a développé un nouveau concept pour les statistiques des prix agricoles absolus. Tous les produits couverts par ces statistiques ont été passés en revue et un certain nombre d'adjonctions, modifications et suppressions ont été effectuées. Ces travaux se poursuivent et conduiront à une meilleure harmonisation des statistiques des prix agricoles dans les États membres. Il a également été procédé à un réexamen de la publication de ces statistiques. La présentation des prix agricoles absolus publiés trimestriellement a été modifiée depuis le premier numéro de 1995. En outre, la liste de produits pour lesquels des prix sont publiés a été revue et les modifications suivantes y ont été apportées:

- *produits végétaux*: les tableaux donnant les prix des pommes de terre hâtives, des pommes de table et des choux-fleurs ont été supprimés.
- *produits animaux*: les prix des oeufs frais ont été ajoutés et le tableau des prix des ovins a été supprimé.

- *moyens de production:* de nouveaux tableaux donnant les prix de 13 aliments des animaux ont été ajoutés: son de blé, orge, maïs, tourteaux d'extraction de soja cuit, farine de poisson, pulpes séchées de betteraves sucrières, complémentaire pour veaux d'élevage, complémentaire pour bovins à l'engrais (en sacs), complet pour porcelets d'élevage (en sacs), complet pour porcs à l'engrais (en sacs), complet pour poussins des premiers jours (en sacs), complet pour poulets à l'engrais (en sacs) et complet pour poulettes jusqu'à la ponte (en sacs). Un petit nombre de prix d'aliments des animaux ont été supprimés: complémentaire pour vaches laitières à l'herbage et complet pour porcs à l'engrais (en vrac). Pour les engrais, deux tableaux ont été ajoutés: engrais ternaires 17-17-17 et 9-9-18. Plusieurs tableaux ont été supprimés: nitrate d'ammonium 33% N (en sacs), sulfate de potasse, engrais binaires 1-1-0 et 0-1-1 et engrais ternaires 1-0,5-0,5, 1-1-1, 1-1-2 et 1-2-2.

* * *

Eurostat désire remercier tous les membres du groupe de travail "Statistiques des prix agricoles", dans lequel les Etats membres de l'Union sont représentés, de leur aide précieuse et de leur coopération active, sans lesquelles il aurait été impossible d'obtenir les résultats déjà atteints.

EU-AGRARPREISINDIZES

EU AGRICULTURAL PRICES INDICES

INDICES UE DES PRIX AGRICOLES

Wägungsschema

Weighting scheme

Schéma de pondération

WÄGUNGSSCHEMA NACH LÄNDERN / WEIGHTING SCHEME BY COUNTRY / SCHEMA DE PONDERATION PAR PAYS

1985 = 100 (ohne MwSt / excluding VAT / TVA exclue)

				EUR 12												
				B	DK	D	GR	E	F	IRL	I	L	NL	P	UK	EUR12
14	Frischgemüse	Fresh vegetables	Légumes frais	10 145	1 569	1 620	11 539	9 519	4 843	2 384	10 515	1 236	9 428	7 680	6 415	7 169
14A	Kopfsalat	Lettuce	Laitues	1 051	104	134	250	500	533	135	382	217	849	229	603	448
14B	Blumenkohl	Cauliflowers	Choux-fleurs	393	82	101	330	322	275	118	546	-	178	186	572	333
14C	Kohl	Cabbages	Choux	497	134	265	579	463	132	345	391	-	178	2 580	629	416
14D	Tomaten	Tomatoes	Tomates	2 091	255	57	5 349	2 568	478	221	2 523	95	2 589	2 665	462	1 643
14E	Karotten	Carrots	Carottes	192	103	109	179	150	237	217	263	924	262	553	403	236
14F	Spinat	Spinach	Epinards	41	-	58	230	65	45	-	112	-	77	83	-	69
14G	Erbsen (grüne)	Peas (green)	Pois (verts)	57	132	65	200	140	-	-	526	-	-	176	432	199
14H	Bohnen (grüne)	Beans (green)	Haricots (verts)	103	-	72	820	1 076	169	-	682	-	103	183	257	414
14I	Zwiebeln	Onions	Oignons	213	124	41	579	538	125	27	546	-	308	156	499	335
14J	Gurken	Cucumbers	Concombres	94	110	99	929	308	87	-	104	-	1 169	13	302	269
14K	Sonstiges Frischgemüse	Others	Autres	5 408	521	614	2 089	3 387	2 758	1 322	4 434	-	3 710	840	2 252	2 803
15	Weinmost/Wein	Wine must/Wine	Moût/Vin	-	-	2 257	2 019	2 864	11 387	-	10 284	6 129	-	8 660	-	5 339
15A	Weinmost	Wine must	Moût	-	-	2 257	1 409	179	-	-	-	6 129	-	-	-	-
15B	Wein	Wine	Vin	-	-	-	609	2 685	11 387	-	10 284	-	-	8 660	-	-
15B1	Tafelwein	Table wine	Vin de table	-	-	-	-	-	2 774	-	9 090	-	-	8 660	-	-
15B2	Qualitätswein	Quality wine	Vin de qualité	-	-	-	-	-	8 613	-	1 192	-	-	-	-	-
16	Oliven und Olivenöl	Olives and olive oil	Olives et huile d'olives	-	-	-	9 009	3 759	-	-	4 324	-	-	3 362	-	1 981
17	Saatgut	Seeds	Semences	284	755	539	1 119	430	1 782	505	118	-	2 209	-	1 045	880
18	Blumen, Zierpflanzen und Baumschulerzeugnisse	Flowers, ornamental plants and tree-nursery product	Fleurs, plantes ornementales et produits de pépinière	5 500	4 840	4 840	1 179	957	2 160	-	2 872	-	14 910	434	1 113	3 262
19	Sonstige pflanzliche Erzeugnisse	Other crop products	Autres produits végétaux	1 038	6 795	2 193	16 939	4 757	4 771	-	1 427	530	434	3 830	2 191	3 729
19A	Hülsenfrüchte	Pulses	Légumes secs	28	2 122	115	589	817	827	-	330	-	218	1 410	56	-
19B	Ölsaaten	Oilseeds	Graines oléagineuses	52	3 850	1 238	799	1 930	3 553	-	55	-	126	536	2 134	1 546
19C	Rohtabak	Raw tobacco	Tabac brut	122	-	103	7 069	474	310	-	1 041	-	-	378	-	764
19D	Baumwolle	Cotton	Coton	-	-	-	6 179	919	-	-	-	-	-	-	-	480
19E	Sonstige	Others	Autres	835	821	736	2 299	615	79	-	-	-	89	1 505	-	-
2	TIERE UND TIERISCHE ERZEUGNISSE	ANIMALS AND ANIMAL PRODUCTS	ANIMAUX ET PRODUITS ANIMAUX	67 279	67 584	72 161	30 109	46 531	49 477	88 218	41 899	83 514	65 944	56 068	62 582	53 878
21	Tiere (zur Schlachtung und für den Export)	Animals (for slaughter and export)	Animaux (boucherie et exportation)	48 298	42 993	43 188	17 479	32 642	30 283	52 606	26 732	36 504	34 862	40 518	36 930	33 423
21A	Kälber	Calves	Veaux	3 786	103	3 094	3 369	2 839	4 034	-	1 818	2 690	5 548	3 333	169	2 759
21B	Rinder ohne Kälber	Cattle excluding calves	Bovins sans veaux	19 033	11 169	16 236	419	5 030	12 527	40 852	9 061	24 830	5 911	10 520	16 942	11 212
21C	Schweine	Pigs	Porcs	22 010	29 789	21 690	4 039	12 727	6 429	5 978	6 308	8 929	18 793	13 372	8 374	11 427
21D	Schafe und Lämmer	Sheep and lambs	Moutons et agneaux	152	27	155	4 359	5 255	1 747	3 284	801	-	426	4 198	5 311	2 291
21E	Geflügel	Poultry	Volailles	3 051	1 873	2 011	2 229	5 453	4 210	2 491	6 254	54	3 949	7 439	6 132	4 545
21E1	Masthähnchen	Chickens	Poulets	2 709	1 620	1 060	2 229	5 453	2 475	1 660	4 063	54	3 197	5 438	4 526	3 364
21E2	Sonstiges Geflügel	Other poultry	Autres volailles	341	253	951	-	-	1 735	831	2 192	-	751	2 002	1 606	1 181
21F	Sonstige Tiere	Other animals	Autres animaux	261	30	-	3 059	1 336	1 333	-	2 485	-	233	1 654	-	1 186
22	Milch	Milk	Lait	15 738	23 212	25 572	8 759	9 114	17 137	34 475	12 024	46 045	26 294	11 576	20 966	17 010
22A	Kuhmilch	Cow's milk	Lait de vache	15 738	23 212	25 572	2 369	7 601	17 137	34 475	11 387	46 045	26 294	10 011	20 966	16 293
22B	Sonstige Milch	Other milk	Autres laits	-	-	-	6 389	1 512	-	-	636	-	-	1 565	-	746
23	Eier	Eggs	Oeufs	3 214	1 104	3 190	2 539	4 606	1 835	875	3 101	964	4 102	3 189	4 297	3 140
24	Sonstige tierische Erzeugnisse	Other animal products	Autres produits animaux	30	272	209	1 330	168	220	258	42	-	685	782	367	304

WÄGUNGSSCHEMA NACH PRODUKTEN / WEIGHTING SCHEME BY PRODUCT / SCHEMA DE PONDERATION PAR PRODUIT

1985=100 (ohne MWS / excluding VAT / TVA exclue)

EUR 12

			B	DK	D	GR	E	F	IRL	I	L	NL	P	UK	EUR12	
14	Frischgemüse	Fresh vegetables	Légumes frais	3 854	614	2 815	9 253	18 121	13 441	634	28 731	15	9 602	3 281	9 633	100 000
14A	Kopfsalat	Lettuce	Laitues	6 376	656	3 742	3 201	15 201	23 662	576	16 667	44	13 821	1 569	14 480	100 000
14B	Blumenkohl	Cauliflowers	Choux-fleurs	3 214	693	3 797	5 687	13 181	16 452	664	32 123	-	3 909	1 799	18 474	100 000
14C	Kohl	Cabbages	Choux	3 251	909	7 938	8 008	15 196	6 334	1 580	18 394	-	3 132	18 986	16 268	100 000
14D	Tomaten	Tomatoes	Tomates	3 467	436	439	18 718	21 316	5 767	256	30 087	5	11 508	4 969	3 028	100 000
14E	Karotten	Carrots	Carottes	2 223	1 227	5 803	4 383	8 689	20 038	1 753	21 820	356	8 107	7 186	18 409	100 000
14F	Spinat	Spinach	Epinards	1 618	-	10 375	18 897	12 810	12 914	-	31 633	-	8 116	3 633	-	100 000
14G	Erbsen (grüne)	Peas (green)	Pois (verts)	790	1 868	4 064	5 770	9 628	-	-	51 803	-	-	2 705	23 369	100 000
14H	Bohnen (grüne)	Beans (green)	Haricots (verts)	680	-	2 168	11 377	35 458	8 155	-	32 288	-	1 827	1 360	6 684	100 000
14I	Zwiebeln	Onions	Oignons	1 731	1 042	1 555	9 951	21 937	7 454	154	31 977	-	6 717	1 435	16 043	100 000
14J	Gurken	Cucumbers	Concombres	952	1 151	4 584	19 824	15 593	6 455	-	7 553	-	31 664	147	12 072	100 000
14K	Sonstiges Frischgemüse	Others	Autres	5 255	522	2 729	4 286	16 494	19 583	899	30 992	-	9 665	818	8 651	100 000
15	Weinmost/Wein	Wine must/Wine	Moût/Vin	-	-	5 265	2 174	7 321	42 438	-	37 727	104	-	4 967	-	100 000
15A	Weinmost	Wine must	Moût	-	-	:	:	:	:	-	-	:	-	-	-	:
15B	Wein	Wine	Vin	-	-	:	:	:	:	-	-	:	-	-	-	:
15B1	Tafelwein	Table wine	Vin de table	-	-	:	:	:	:	-	-	:	-	-	-	:
15B2	Qualitätswein	Quality wine	Vin de qualité	-	-	:	:	:	:	-	-	:	-	-	-	:
16	Oliven und Olivenöl	Olives and olive oil	Olives et huile d'olives	-	-	-	26 145	25 896	-	-	42 760	-	-	5 197	-	100 000
17	Saatgut	Seeds	Semences	880	2 408	7 634	7 314	6 672	40 297	1 093	2 581	-	18 326	-	12 791	100 000
18	Blumen, Zierpflanzen und Baumschulerzeugnisse	Flowers, ornamental plants and tree-nursery products	Fleurs, plantes ornementales et produits de pépinière	4 591	4 164	18 480	2 079	4 005	13 178	-	18 047	-	33 369	408	3 673	100 000
19	Sonstige pflanzliche Erzeugnisse	Other crop products	Autres produits végétaux	758	5 114	7 323	26 110	17 407	25 453	-	7 494	12	851	3 145	6 326	100 000
19A	Hölsenfrüchte	Pulses	Légumes secs	:	:	:	:	:	:	-	:	-	:	:	:	:
19B	Ölsaaten	Oilseeds	Graines oléagineuses	92	6 989	9 958	2 973	17 038	45 716	-	709	-	598	1 063	14 859	100 000
19C	Rohtabak	Raw tobacco	Tabac brut	434	-	1 690	53 149	8 465	8 078	-	26 663	-	-	1 517	-	100 000
19D	Baumwolle	Cotton	Coton	-	-	-	73 905	26 094	-	-	-	-	-	-	-	100 000
19E	Sonstige	Others	Autres	:	:	:	:	:	:	-	-	-	:	:	-	:
2	TIERE UND TIERISCHE ERZEUGNISSE	ANIMALS AND ANIMAL PRODUCTS	ANIMAUX ET PRODUITS ANIMAUX	3 401	3 521	16 682	3 212	11 786	18 273	3 120	15 233	141	8 937	3 187	12 501	100 000
21	Tiere (zur Schlachtung und für den Export)	Animals (for slaughter and export)	Animaux (boucherie et exportation)	3 935	3 611	16 095	3 006	13 329	18 029	3 000	15 666	99	7 616	3 713	11 895	100 000
21A	Kälber	Calves	Veaux	3 736	105	13 965	7 020	14 041	29 094	-	12 904	88	14 680	3 700	660	100 000
21B	Rinder ohne Kälber	Cattle excluding calves	Bovins sans veaux	4 623	2 796	18 037	215	6 123	22 233	6 944	15 831	201	3 849	2 873	16 268	100 000
21C	Schweine	Pigs	Porcs	5 248	7 318	23 641	2 032	15 199	11 195	997	10 814	71	12 008	3 584	7 890	100 000
21D	Schafe und Lämmer	Sheep and lambs	Moutons et agneaux	181	33	848	10 939	31 304	15 178	2 731	6 856	-	1 358	5 612	24 955	100 000
21E	Geflügel	Poultry	Volailles	1 828	1 158	5 511	2 820	16 371	18 430	1 044	26 953	1	6 344	5 012	14 524	100 000
21E1	Masthähnchen	Chickens	Poulets	2 193	1 351	3 924	3 810	22 118	14 637	940	23 654	1	6 939	4 948	14 483	100 000
21E2	Sonstiges Geflügel	Other poultry	Autres volailles	787	601	10 031	-	-	29 234	1 341	36 353	-	4 648	5 194	14 639	100 000
21F	Sonstige Tiere	Other animals	Autres animaux	601	71	-	14 829	15 378	22 367	-	41 047	-	1 436	4 270	-	100 000
22	Milch	Milk	Lait	2 520	3 831	18 728	2 960	7 312	20 048	3 863	13 847	246	11 287	2 084	13 270	100 000
22A	Kuhmilch	Cow's milk	Lait de vache	2 635	4 007	19 585	837	6 379	20 968	4 040	13 716	258	11 805	1 885	13 879	100 000
22B	Sonstige Milch	Other milk	Autres laits	-	-	-	49 212	27 647	-	-	16 714	-	-	6 425	-	100 000
23	Eier	Eggs	Oeufs	2 787	987	12 654	4 649	20 015	11 627	531	19 340	28	9 536	3 109	14 731	100 000
24	Sonstige tierische Erzeugnisse	Other animal products	Autres produits animaux	269	2 514	8 554	25 092	7 566	14 392	1 613	2 699	-	16 428	7 869	12 997	100 000

WÄGUNGSSCHEMA NACH LÄNDERN / WEIGHTING SCHEME BY COUNTRY / SCHEMA DE PONDERATION PAR PAYS

1985 = 100 (ohne MWSt / excluding VAT / TVA exclue)

			EUR 12												
			B	DK	D	GR	E	F	IRL	I	L	NL	P	UK	EUR12
00	INSGESAMT (01 + 02)	TOTAL (01 + 02)	100 000	100 000	100 000	100 000	100 000	100 000	100 000	100 000	100 000	100 000	100 000	100 000	100 000
01	WAREN UND DIENSTLEISTUNGEN DES LAUFENDEN LANDWIRTSCHAFTLICHEN VERBRAUCHS	GOODS AND SERVICES CURRENTLY CONSUMED IN AGRICULTURE	90 147	83 730	80 441	72 370	81 163	82 057	85 355	59 671	70 726	83 242	93 108	84 175	78 464
1	Saat- und Pflanzgut	Seeds	4 263	2 559	2 411	2 598	3 146	4 617	2 783	2 327	1 719	2 561	7 692	3 302	3 242
2	Nutz- und Zuchtvieh	Animals for rearing and production	2 240	-	7 686	1 259	1 342	194	340	4 653	668	710	339	881	2 615
3	Energie und Schmierstoffe	Energy, lubricants	10 126	6 442	12 676	19 366	8 435	8 950	10 041	4 117	9 060	10 272	10 007	8 087	9 095
31	Heizstoffe	Fuels for heating	3 574	1 880	3 468	2 865	207	1 876	343	94	-	6 340	-	1 368	1 916
32	Treibstoffe	Motor fuels	3 739	2 798	5 931	13 395	4 502	5 236	7 307	2 561	4 760	1 977	9 164	4 638	4 794
33	Elektrischer Strom	Electricity	2 551	1 576	2 374	1 121	2 047	1 136	2 124	971	4 299	1 841	403	1 744	1 618
34	Schmierstoffe	Lubricants	260	188	1 102	1 982	1 678	700	266	489	-	113	440	335	765
4	Dünge- und Bodenverbesserungsmittel	Fertilizers, soil improvers	8 359	10 402	10 171	7 041	10 749	16 821	18 672	5 907	13 347	5 236	11 993	11 634	10 551
41	Einnährstoffdünger	Straight fertilizers	3 948	2 595	5 147	2 757	6 237	7 800	6 137	3 000	11 216	3 973	7 555	4 821	5 156
411	Stickstoffdünger	Nitrogenous fertilizers	3 006	2 498	4 027	2 525	5 354	5 760	5 956	2 104	8 357	3 466	6 718	4 631	4 185
412	Phosphatdünger	Phosphatic fertilizers	487	48	447	144	734	1 178	123	659	993	217	805	189	586
413	Kalldünger	Potassic fertilizers	454	48	672	86	148	861	57	236	1 865	289	32	-	374
42	Mehrnährstoffdünger	Compound fertilizers	4 160	7 806	4 272	4 284	4 399	8 469	11 826	2 788	2 131	1 081	4 437	5 988	4 995
421	NP-Dünger	NP fertilizers	214	-	427	3 039	312	723	-	992	-	457	1 274	-	605
422	PK-Dünger	PK fertilizers	1 027	1 150	853	-	249	2 619	2 657	-	-	126	-	-	774
423	NPK-Dünger	Engrais NPK	2 918	6 655	2 990	1 244	3 837	5 127	9 168	1 795	2 131	497	3 162	5 988	3 615
43	Sonstige Dünge- und Bodenverbesserungsmittel	Other fertilizers, soil improvers	250	-	751	-	112	551	708	118	-	181	-	824	399
5	Pflanzenschutzmittel	Plant protection products	3 710	4 111	2 549	2 026	5 008	7 440	1 915	2 625	799	1 316	4 435	4 075	3 957
51	Fungizide	Fungicides	613	1 354	713	846	741	2 317	651	1 587	319	190	2 713	963	1 225
52	Insektizide	Insecticides	668	359	382	752	1 093	1 681	111	590	24	257	522	2 481	1 013
53	Herbizide	Herbicides	2 264	2 206	1 326	202	1 114	2 769	985	370	455	868	1 200	99	1 209
54	Sonstige	Other	163	181	127	224	2 058	672	166	96	-	-	-	530	509
6	Futtermittel	Animal feedingsuffs	47 584	40 984	25 038	26 892	41 007	27 073	35 139	33 535	27 543	49 169	44 587	34 472	33 986
61	Einzelfuttermittel	Straight feedingsuffs	6 420	12 937	5 547	14 351	10 745	3 082	6 433	18 612	3 347	524	13 904	10 390	9 065
611	Getreide und Mühlennachprodukte	Cereals and milling by-products	896	7 693	2 590	5 760	9 783	129	2 215	8 319	3 347	176	13 904	5 843	4 821
612	Ölkuchen bzw. -schrot	Oil-cakes	4 077	660	855	332	396	2 619	230	3 089	-	253	-	2 412	1 680
613	Futtermittel tierischer Herkunft	Products of animal origin	209	3 801	812	-	148	334	2 325	4 801	-	27	-	456	1 275
614	Sonstige Einzelfuttermittel	Other	1 236	782	1 287	8 257	417	-	1 661	2 400	-	67	-	1 677	1 288
62	Mischfuttermittel	Compound feedingsuffs	41 163	28 047	19 491	12 541	30 261	23 990	28 706	14 923	24 195	48 644	30 682	24 082	24 920
621	für Kälber	for calves	2 509	1 479	1 949	1 418	1 446	4 865	2 627	924	1 187	4 701	300	1 048	2 286
622	für Rinder (ohne Kälber)	for cattle (excluding calves)	8 219	8 679	6 041	1 447	4 781	3 988	14 367	3 969	18 327	12 698	6 388	8 524	6 138
623	für Schweine	for pigs	22 955	13 241	7 016	3 423	11 363	6 426	6 463	3 208	5 954	20 482	11 233	5 172	8 286
624	für Geflügel	for poultry	8 718	3 670	4 483	4 298	10 304	8 422	5 246	6 014	728	10 761	11 570	8 267	7 426
625	Sonstige	Other	760	976	-	1 953	2 365	288	-	805	-	-	1 180	1 070	783
7	Material und Kleinwerkzeug	Material and small tools	1 008	1 445	1 670	2 916	775	1 979	4 004	1 014	1 514	2 552	1 711	3 071	1 804
8	Instandhaltung und Reparatur von Maschinen	Maintenance and repair of plant	4 033	5 788	6 681	5 435	3 945	5 684	3 075	716	4 542	2 828	2 099	6 101	4 384
9	Instandhaltung und Reparatur von Wirtschaftsgebäuden und sonstigen Bauten	Maintenance and repair of agricultural buildings and other buildings	942	3 317	2 474	1 592	2 320	921	2 995	59	2 652	1 287	290	3 520	1 681
10	Veterinärleistungen	Veterinary services	1 432	1 646	1 197	-	1 833	3 127	5 056	2 148	2 301	484	4 588	1 728	1 927
11	Allgemeine Wirtschaftsausgaben	General expenses	6 445	7 033	7 684	3 242	2 798	5 245	1 351	2 565	6 576	6 842	5 362	7 299	5 217

WÄGUNGSSCHEMA NACH LÄNDERN / WEIGHTING SCHEME BY COUNTRY / SCHEMA DE PONDERATION PAR PAYS

1985 = 100 (ohne MwSt / excluding VAT / TVA exclue)

			EUR 12												
			B	DK	D	GR	E	F	IRL	I	L	NL	P	UK	EUR12
02	WAREN UND DIENSTLEISTUNGEN LANDWIRTSCHAFTLICHER INVESTITIONEN	GOODS AND SERVICES CONTRIBUTING TO AGRICULTURAL INVESTMENT	9 852	16 269	19 556	27 629	18 836	17 942	14 644	40 328	29 273	16 757	6 891	15 624	21 535
12	Maschinen und andere Ausrüstungsgüter	Machinery and other equipment	7 532	12 148	16 226	12 759	7 868	12 657	9 631	26 092	16 157	10 648	6 577	9 144	13 996
121	Elnachsschlepper und andere einachsige Motorgeräte	Rotovator and other 2-wheel equipment Motorgeräte	339	-	177	386	177	239	-	574	404	49	1 076	-	256
122	Maschinen und Geräte für Kulturen	Machinery and plant for cultivating	1 050	1 284	2 029	339	1 898	2 655	854	2 871	2 584	914	775	1 232	1 913
123	Maschinen und Geräte für die Ernte	Machinery and plant for harvesting	1 228	2 014	2 986	1 690	746	2 533	1 778	2 139	4 239	1 516	201	2 140	2 018
124	Maschinen und Einrichtungen	Farm machinery and installations	569	3 679	3 033	1 105	18	1 813	179	2 165	1 615	3 986	245	1 621	1 920
1241	für die pflanzliche Erzeugung	for crop production	167	870	877	817	:	1 170	-	1 425	-	2 172	79	129	:
1242	für die tierische Erzeugung	for animal production	290	2 233	1 184	187	:	643	179	431	1 615	1 814	139	324	:
1243	Sonstige	Other	112	575	972	-	:	-	-	308	-	-	26	1 167	:
125	Ackerschlepper	Tractors	3 750	4 059	4 853	4 321	4 442	4 531	3 426	14 298	4 847	3 145	2 764	2 658	5 810
126	Sonstige Fahrzeuge	Other vehicles	594	1 110	3 148	4 915	567	684	3 392	4 043	2 466	1 036	-	1 491	2 076
13	Bauten	Buildings	2 320	4 120	3 329	14 870	10 967	5 284	5 012	14 236	13 115	6 109	314	6 679	7 538
131	Wirtschaftsgebäude	Farm buildings	2 066	3 715	3 329	10 629	2 155	4 188	2 189	7 573	9 222	4 552	-	3 566	-
132	Tiefbau- und Bodenverbesserungsarbeiten	Engineering and soil improvement operations	253	404	-	4 241	8 812	1 096	2 613	6 662	3 882	1 556	-	3 112	-

WÄGUNGSSCHEMA NACH PRODUKTEN / WEIGHTING SCHEME BY PRODUCT / SCHEMA DE PONDERATION PAR PRODUIT

1985 = 100 (ohne MWSt / excluding VAT / TVA exclue)

				EUR 12												
				B	DK	D	GR	E	F	IRL	I	L	NL	P	UK	EUR 12
00	INSGESAMT (01 + 02)	TOTAL (01 + 02)	TOTAL (01 + 02)	2 927	3 062	17 023	3 585	12 704	18 076	1 831	17 357	87	7 937	3 020	12 385	100 000
01	WAREN UND DIENSTLEISTUNGEN DES LAUFENDEN LANDWIRTSCHAFTLICHEN VERBRAUCHS	GOODS AND SERVICES CURRENTLY CONSUMED IN AGRICULTURE	BIENS ET SERVICES DE CONSOMMATION COURANTE DE L'AGRICULTURE	3 363	3 268	17 452	3 306	13 141	18 904	1 992	13 200	78	8 420	3 584	13 287	100 000
1	Saat- und Pflanzgut	Seeds	Semences et plants	3 849	2 417	12 662	2 872	12 330	25 746	1 561	12 459	46	6 270	7 166	12 615	100 000
2	Nutz- und Zuchtvieh	Animals for rearing and production	Animaux d'élevage et de rente	2 507	-	50 030	1 726	6 521	1 343	238	30 884	22	2 156	391	4 176	100 000
3	Energie und Schmierstoffe	Energy, lubricants	Energie et lubrifiants	3 259	2 169	24 100	7 633	11 782	17 787	2 022	7 857	86	8 964	3 323	11 012	100 000
31	Heizstoffe	Fuels for heating	Combustibles	5 462	3 005	30 810	5 361	1 372	17 701	327	853	-	26 259	-	8 844	100 000
32	Treibstoffe	Motor fuels	Carburants	2 283	1 786	21 060	10 018	11 931	19 743	2 791	9 273	86	3 273	5 772	11 981	100 000
33	Elektrischer Strom	Electricity	Electricité	4 614	2 982	24 976	2 484	16 067	12 687	2 404	10 417	231	9 031	752	13 349	100 000
34	Schmierstoffe	Lubricants	Lubrifiants	995	754	24 966	9 282	27 846	16 543	636	11 102	-	1 172	1 736	5 432	100 000
4	Dünge- und Bodenverbesserungsmittel	Fertilizers, soil improvers	Engrais et amendements	2 319	3 019	16 410	2 392	12 942	28 817	3 241	9 717	110	3 938	3 433	13 656	100 000
41	Einnährstoffdünger	Straight fertilizers	Engrais simples	2 241	1 541	16 993	1 917	15 367	27 345	2 180	10 101	189	6 115	4 425	11 580	100 000
411	Stickstoffdünger	Nitrogenous fertilizers	Engrais azotés	2 097	1 823	16 342	2 158	16 211	24 819	2 600	8 704	173	6 557	4 836	13 673	100 000
412	Phosphatdünger	Phosphatic fertilizers	Engrais phosphatés	2 436	254	12 990	885	15 925	36 339	386	19 542	147	2 941	4 149	4 001	100 000
413	Kalidünger	Potassic fertilizers	Engrais potassiques	3 550	398	30 536	831	5 041	41 554	279	10 975	434	6 135	261	-	100 000
42	Mehrnährstoffdünger	Compound fertilizers	Engrais composés	2 438	4 785	14 557	3 074	11 187	30 648	4 335	9 688	37	1 718	2 682	14 847	100 000
421	NP-Dünger	NP fertilizers	Engrais NP	1 037	-	12 027	17 994	6 548	21 585	-	28 459	-	5 990	6 357	-	100 000
422	PK-Dünger	PK fertilizers	Engrais PK	3 884	4 548	18 761	-	4 093	61 129	6 283	-	-	1 298	-	-	100 000
423	NPK-Dünger	NPK fertilizers	Engrais NPK	2 363	5 637	14 081	1 234	13 484	25 633	4 644	8 619	51	1 092	2 642	20 514	100 000
43	Sonstige Dünge- und Bodenverbesserungsmittel	Other fertilizers, soil improvers	Autres engrais et amendements	1 836	-	32 047	-	3 592	24 966	3 248	5 133	-	3 596	-	25 577	100 000
5	Pflanzenschutzmittel	Plant protection products	Produits de protection des cultures	2 745	3 181	10 969	1 835	16 079	33 986	886	11 515	17	2 641	3 385	12 755	100 000
51	Fungizide	Fungicides	Fongicides	1 466	3 385	9 909	2 478	7 693	34 193	973	22 210	22	1 231	6 690	9 743	100 000
52	Insektizide	Insecticides	Insecticides	1 931	1 084	6 423	2 661	13 703	29 985	202	10 115	2	2 019	1 555	30 316	100 000
53	Herbizide	Herbicides	Herbicides	5 482	5 586	18 674	600	11 707	41 383	1 492	5 317	32	5 701	2 997	1 022	100 000
54	Sonstige	Other	Autres	938	1 153	4 263	1 580	51 381	23 880	598	3 296	-	-	-	12 907	100 000
6	Futtermittel	Animal feedingstuffs	Aliments des animaux	4 099	3 693	12 541	2 836	15 328	14 399	1 893	17 127	70	11 482	3 962	12 563	100 000
61	Einzel Futtermittel	Straight feedingstuffs	Aliments simples	2 073	4 370	10 416	5 675	15 059	6 147	1 299	35 636	32	459	4 632	14 196	100 000
611	Getreide und Mühlennachprodukte	Cereals and milling by-products	Céréales et sous-produits de meunerie	544	4 887	9 148	4 283	25 780	483	841	29 954	60	290	8 711	15 011	100 000
612	Ölkuchen bzw. -schrot	Oil-cakes	Tourteaux	7 104	1 203	8 668	710	2 999	28 172	251	31 912	-	1 196	-	17 780	100 000
613	Futtermittel tierischer Herkunft	Products of animal origin	Produits d'origine animale	481	9 130	10 848	-	1 483	4 742	3 339	65 366	-	169	-	4 438	100 000
614	Sonstige Einzel Futtermittel	Other	Autres	2 810	1 858	17 011	22 971	4 111	-	2 361	32 330	-	418	-	16 126	100 000
62	Mischfuttermittel	Compound feedingstuffs	Aliments composés	4 836	3 446	13 314	1 804	15 426	17 401	2 109	10 393	84	15 492	3 718	11 969	100 000
621	für Kälber	for calves	pour veaux	3 213	1 981	14 512	2 224	8 035	38 466	2 104	7 021	45	16 321	396	5 677	100 000
622	für Rinder (ohne Kälber)	for cattle (excluding calves)	pour bovins (autres que veaux)	3 920	4 330	16 755	845	9 895	11 744	4 287	11 225	232	16 419	3 143	17 199	100 000
623	für Schweine	for pigs	pour porcs	8 111	4 893	14 414	1 481	17 422	14 019	1 428	6 720	62	19 618	4 094	7 731	100 000
624	für Geflügel	for poultry	pour volailles	2 648	1 513	10 278	2 075	17 627	20 500	1 294	14 056	8	11 501	4 705	13 788	100 000
625	Sonstige	Other	Autres	2 841	3 820	-	8 945	38 377	6 647	-	17 854	-	-	4 590	16 923	100 000
7	Material und Kleinwerkzeug	Material and small tools	Matériel et petit outillage	1 636	2 453	15 757	5 794	5 461	19 832	4 064	9 756	73	11 225	2 865	21 079	100 000
8	Instandhaltung und Reparatur von Maschinen	Maintenance and repair of plant	Entretien et réparation du matériel	2 693	4 042	25 940	4 443	11 432	23 434	1 284	2 838	90	5 119	1 446	17 234	100 000
9	Instandhaltung und Reparatur von Wirtschaftsgebäuden und sonstigen Bauten	Maintenance and repair of agricultural buildings and other buildings	Entretien et réparation des bâtiments d'exploitation et autres ouvrages	1 640	6 041	25 046	3 394	17 527	9 906	3 262	615	137	5 980	520	25 926	100 000
10	Veterinärleistungen	Veterinary services	Services vétérinaires	2 176	2 615	10 571	-	10 763	29 330	4 804	19 342	104	1 993	7 189	11 108	100 000
11	Allgemeine Wirtschaftsausgaben	General expenses	Frais généraux	3 617	4 128	25 072	2 227	6 613	18 175	474	8 536	110	10 409	3 104	17 329	100 000

WÄGUNGSSHEMA NACH PRODUKTEN / WEIGHTING SCHEME BY PRODUCT / SCHEMA DE PONDERATION PAR PRODUIT


1985 = 100 (ohne MwSt / excluding VAT / TVA exclue)

			EUR 12												
			B	DK	D	GR	E	F	IRL	I	L	NL	P	UK	EUR 12
32	WAREN UND DIENSTLEISTUNGEN LANDWIRTSCHAFTLICHER INVESTITIONEN	GOODS AND SERVICES CONTRIBUTING TO AGRICULTURAL INVESTMENT	1 339	2 313	15 460	4 589	11 112	15 060	1 245	32 504	118	6 176	968	9 101	100 000
12	Maschinen und andere Ausrüstungsgüter	Machinery and other equipment	1 575	2 658	19 738	3 268	7 141	16 347	1 260	32 358	100	6 038	1 419	8 091	100 000
121	Einachsschlepper und andere einachsige Motorgeräte	Rotovator and other 2-wheel equipment	3 873	-	11 769	5 410	8 807	16 888	-	38 891	137	1 541	12 680	-	100 000
122	Maschinen und Geräte für Kulturen	Machinery and plant for cultivating	1 606	2 055	18 051	636	12 592	25 083	818	26 046	117	3 791	1 223	7 975	100 000
123	Maschinen und Geräte für die Ernte	Machinery and plant for harvesting	1 781	3 056	25 185	3 003	4 696	22 690	1 614	18 393	183	5 961	301	13 131	100 000
124	Maschinen und Einrichtungen	Farm machinery and installations	868	5 866	26 889	2 062	120	17 066	170	19 566	73	16 474	385	10 454	100 000
1241	für die pflanzliche Erzeugung	for crop production	:	:	:	:	:	:	-	:	-	:	:	:	:
1242	für die tierische Erzeugung	for animal production	:	:	:	:	:	:	:	:	:	:	:	:	:
1243	Sonstige	Other	:	:	:	-	:	-	-	:	-	-	:	:	:
125	Ackerschlepper	Tractors	1 890	2 139	14 220	2 666	9 713	14 099	1 080	42 716	72	4 296	1 437	5 668	100 000
126	Sonstige Fahrzeuge	Other vehicles	837	1 637	25 805	8 484	3 591	7 694	2 991	33 793	103	3 960	-	8 894	100 000
13	Bauten	Buildings	901	1 673	7 519	7 071	18 483	12 671	1 217	32 776	151	6 432	125	10 974	100 000
131	Wirtschaftsgebäude	Farm buildings	:	:	:	:	:	:	:	:	:	:	-	:	:
132	Tiefbau- und Bodenverbesserungsarbeiten	Engineering and soil improvement operations	:	:	-	:	:	:	:	:	:	:	-	:	:

**Drittes Quartal 1994 :
Erläuterung und Ergebnisse**

**Third quarter of 1994 :
Comments and results**

**Troisième trimestre 1994 :
Commentaires et résultats**



Entwicklung der EU-Agrarpreisindizes (Output und Input) im Dritten Quartal 1994

Erzeugerpreise landwirtschaftlicher Produkte (Output) Größter realer Preisanstieg seit 1989

(3. Quartal 1994: +2,8 %; 2. Quartal 1994: +0,5 %)

Der durchschnittliche Monatsindex der **Erzeugerpreise landwirtschaftlicher Produkte** (einschließlich Obst und Gemüse) stieg in der Union insgesamt (EUR 12, jedoch weiterhin ohne die neuen Bundesländer in Deutschland) im dritten Quartal 1994 nominal um 7,6 % gegenüber dem entsprechenden Quartal des Vorjahres (siehe Tabelle 1). Der Preisanstieg lag damit deutlich über der Inflationsrate und demzufolge erhöhte sich auch der reale Preisindex (+2,8 %). Auf diese Weise hat sich der Trend ständiger Rückgänge des realen Erzeugerpreisindex, der von 1989 bis zum ersten Quartal von 1994 beobachtet wurde, umgekehrt.

Im Vergleich zum dritten Quartal 1993 stiegen die realen Erzeugerpreise **pflanzlicher Produkte** in der Union insgesamt stark an (+8,9 %) und setzten damit den bereits im zweiten Quartal beobachteten Anstieg fort. Dieser Zuwachs ergab sich hauptsächlich aus dem realen Preisanstieg der Hackfrüchte (+29,8 %), des Frischgemüses (+24,3 %), des Obstes (+12,1 %) sowie von Wein und Weinmost (+8,7 %). Die Erhöhung bei den Hackfrüchten beruhte in erster Linie auf einem erheblichen Preisanstieg für Speisekartoffeln (+75,1 %). Der Preisindex für Getreide und Reis fiel dagegen im fünften aufeinanderfolgenden Quartal (-6,9 %). Dieser Preisrückgang, eine Folge der Reform der Gemeinsamen Agrarpolitik, zeigte sich bei Weichweizen (-6,5 %), bei Körnermais (-11,5 %), bei Hafer (-12,8 %) und bei Hartweizen (-18,2 %).

Die realen Erzeugerpreise für **Tiere und tierische Erzeugnisse** gingen, im Gegensatz zu den pflanzlichen Produkten, zurück (-2,0 %). Ein Rückgang ergab sich bei den meisten Produktgruppen, insbesondere bei Milch (-2,1 %), Mastrinder (-4,2 %), Kälber (-8,3 %) und Eier (-10,7 %). Der reale Preisindex für Schweine, der während mehrerer Quartale erheblich zurückgegangen war, erholte sich im dritten Quartal 1994 beachtlich (+5,4 %). Festzuhalten ist in diesem Zusammenhang, daß die Erhebung über den Schweinebestand vom August 1994 eine Abnahme des Schweinebestands (-2,2 %) im Vergleich zum Vorjahr feststellte, was voraussichtlich ein Ende der Krise in diesem Sektor ankündigt (siehe auch Schnellberichte: Land- und Forstwirtschaft, Fischerei 1994 Nr. 17).

In den einzelnen **Mitgliedstaaten** (siehe Tabelle 2) stieg der reale Erzeugerpreisindex für landwirtschaftliche Erzeugnisse in sechs Ländern an, während er in den übrigen Ländern gleichblieb oder fiel. Einen beachtlichen Anstieg verzeichneten Spanien (+9,7 %) und Italien (+5,8 %). In Luxemburg dagegen fielen die Preise erheblich (-4,9 %). In den meisten Mitgliedstaaten lagen die Veränderungen des realen Preisindex in einer Spanne von plus/minus 3,2 %.

Alle Mitgliedstaaten (außer Dänemark) verzeichneten einen realen Preisanstieg für Hackfrüchte, wobei der Zuwachs in Spanien (+42,2 %), im Vereinigten Königreich (+55,0 %) und in Belgien (+61,1 %) am stärksten war. Bei Frischgemüse gaben die Preise in Portugal (-4,3 %) und Irland (-3,2 %) real leicht nach. Alle anderen Mitgliedstaaten wiesen Preiszunahmen auf, insbesondere die Niederlande (+27,2 %), Frankreich (+29,7 %) und Italien (+45,8 %). Die Veränderungen des realen Preisindex für Obst waren in den einzelnen Mitgliedstaaten recht verschieden; sie reichten von -21,1 % im Vereinigten Königreich bis zu +48,3 % in Deutschland und sogar +120,3 % in Belgien. Die Veränderungen des realen Preisindex für Wein und Weinmost lagen zwischen -9,1 % in Griechenland und +44,3 % in Spanien, wo die Ernteerträge des Herbst 1994 besonders gering waren.

Der reale Preisindex für Milch stieg beträchtlich in Spanien (+13,6 %) und in Griechenland (+15,2 %), während er in den anderen Mitgliedstaaten (außer in Italien) zurückging, insbesondere in Deutschland (-5,8 %), den Niederlanden (-8,2 %) und Portugal (-15,3 %).

Einkaufspreise landwirtschaftlicher Betriebsmittel (Input)

Nominal anhaltender Anstieg (+1,9 %)

Real mäßiger Rückgang (-1,7 %)

Der durchschnittliche monatliche Index der **Einkaufspreise landwirtschaftlicher Betriebsmittel (Input 00)** stieg im dritten Quartal 1994 gegenüber dem entsprechenden Quartal des Vorjahres in der Union (EUR 12, mit Ausnahme der neuen Bundesländer in Deutschland) nominal weiterhin an (+1,9 %) (siehe Tabelle 3). Dieser Anstieg war, wie schon in den vorangegangenen Quartalen, geringer als die Inflationsrate, daher ging der reale Preisindex zurück (-1,7 %), womit sich der seit 1989 in jedem Quartal beobachtete Trend bestätigte.

Der reale Index der Einkaufspreise für Waren und Dienstleistungen des **laufenden landwirtschaftlichen Verbrauchs (Input 1)** sank um 2,1 %. Dies war hauptsächlich auf einen Rückgang des Preisindex für Futtermittel (-4,5 %) und Energie (-4,1 %) zurückzuführen. Der Rückgang der Futtermittelpreise beruhte zum Teil auf dem Nachgeben der Preise für Getreide und Mühlennachprodukte (-8,7 %).

Der reale Index der Einkaufspreise für Waren und Dienstleistungen **landwirtschaftlicher Investitionen (Input 2)** gab im Vergleich zum dritten Quartal 1993 leicht nach (-0,6 %). Leichte Preisrückgänge verzeichneten Maschinen (-0,5 %) und Bauten (-0,9 %).

In allen **Mitgliedstaaten** (siehe Tabelle 4) fiel der reale Index für die Einkaufspreise landwirtschaftlicher Betriebsmittel, am stärksten jedoch in Griechenland (-3,7 %). Der Index für Futtermittel ging in allen Mitgliedstaaten zurück, vor allem in Dänemark (-4,9 %), im Vereinigten Königreich (-5,2 %) und in Deutschland (-7,3 %). Der reale Energiepreisindex sank - außer in Deutschland und in Belgien - in allen Mitgliedstaaten, wobei Griechenland (-7,5 %), Luxemburg (-7,4 %) und Spanien (-9,4 %) die kräftigsten Abnahmen verzeichneten.

Vergleich der Entwicklung der realen Output- und Inputpreise, Terms of Trade der Landwirtschaft


Starker Anstieg (+4,7 %)

Die realen **Terms of Trade der Landwirtschaft**, die man durch Division des realen Outputpreisindex durch den realen Inputpreisindex erhält, schwankten von 1985 bis 1991 um den Basiswert des Index, d. h. um den Wert 100. 1992 verschlechterten sie sich erheblich und fluktuierten dann um einen Wert von etwa 90 (siehe Schaubild unten). Mit dem Anstieg des realen Preisindex für landwirtschaftliche Erzeugnisse und dem anhaltenden Rückgang des realen Preisindex für landwirtschaftliche Betriebsmittel verbesserten sich die Terms of Trade der Landwirtschaft im dritten Quartal 1994 kräftig (+4,7 %). Dies folgt auf einen geringeren Anstieg im zweiten Quartal (+2,6 %), womit der Index der Terms of Trade der Landwirtschaft im dritten Quartal einen Wert von 93,3 erreichte.

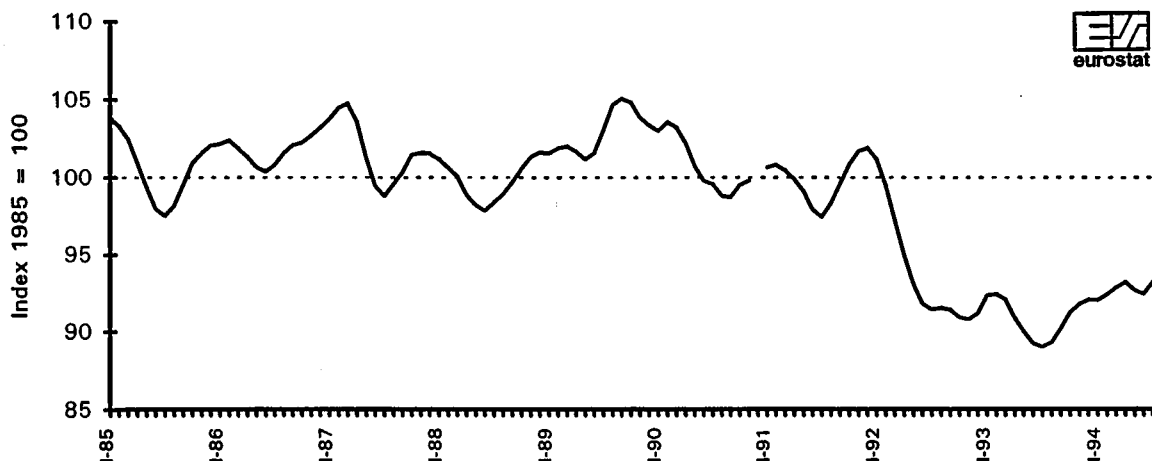
Betrachtet man die einzelnen **Mitgliedstaaten** (siehe folgende Tabelle), so kann man für die meisten Mitgliedstaaten eine Verbesserung der Terms of Trade erkennen, insbesondere für Spanien (+12,1 %), Belgien (+10,0 %) und Griechenland (+7,2 %). Nur in zwei Mitgliedstaaten ergab sich eine Verschlechterung der Terms of Trade, nämlich in Luxemburg (-2,8 %) und Irland (-2,3 %). Der

Anteil der pflanzlichen Produkte in diesen beiden Mitgliedstaaten ist gering, so daß sie nur einen geringen Nutzen aus den gestiegenen Preisen für pflanzliche Produkte ziehen konnten.

Reale Terms of Trade der Landwirtschaft

 eurostat	2. Quartal 1994		3. Quartal 1994	
	Index (1985=100)	04.94-06.94	Index (1985=100)	07.94-09.94
		04.93-06.93 (%)		07.93-09.93 (%)
B	100.7	8.4	97.0	10.0
DK	80.8	0.7	78.5	1.0
D	83.9	- 0.9	85.9	1.8
GR	96.7	7.0	95.6	7.2
E	102.8	8.8	106.6	12.1
F	92.3	2.2	88.3	2.5
IRL	114.3	3.9	106.9	- 2.3
I	89.7	- 0.4	92.9	7.5
L	84.6	- 2.9	84.4	- 2.8
NL	97.5	4.1	93.6	1.5
P	99.9	3.3	102.9	3.6
UK	94.0	0.4	93.1	0.6
EUR 12	93.2	2.6	93.3	4.7

Entwicklung der landwirtschaftlichen Terms of Trade
von 1985 bis 1990 EUR 11 (ohne Portugal), von 1991 bis 1994 EUR 12



Quelle: Eurostat F-1, Gleitender 3-Monatsdurchschnitt

Anmerkung zur Methode: Neues Basisjahr

Eurostat und die Mitgliedstaaten sind zur Zeit dabei, das Basisjahr der Preisindizes von 1985=100 auf 1990=100 umzustellen. Mehrere Mitgliedstaaten übermittelten die Agrarpreisindizes für das dritte Quartal 1994 noch auf der Basis 1985=100. Italien, Griechenland, Belgien, Dänemark (für die Output- und Inputindizes) sowie Frankreich (für die Outputindizes) haben bereits die neue Basis 1990=100 verwendet. Eurostat hat diese Indizes auf Indizes mit Basis 1985=100 umgerechnet, was die Grundlage für alle Indizes in dieser "Statistik kurzgefaßt" ist.

TRENDS IN THE EU AGRICULTURAL PRICE INDICES (OUTPUT AND INPUT) IN THE THIRD QUARTER OF 1994

Producer prices of agricultural products (Output) Largest real price rise since 1989

(3rd Quarter 1994, +2.8%; 2nd Quarter 1994, +0.5%)

The average monthly index of **producer prices of agricultural products** (including fruit and vegetables) for the Union as a whole (EUR 12, but still excluding the new German Länder) rose +7.6% in nominal terms in the third quarter of 1994 relative to the corresponding quarter of the previous year (see Table 1). The price rise was clearly greater than the rate of inflation and so the real price index increased (+2.8%). Thus the sustained downward trend in the real producer price index from 1989 until the first quarter of 1994, has been reversed.

Real producer prices for **crop products** in the Union as a whole increased strongly (+8.9%) relative to the third quarter of 1993, continuing the increase seen in the second quarter. This rise was mainly due to real price increases for root crops (+29.8%), fresh vegetables (+24.3%), fruit (+12.1%) and wine must and wine (+8.7%). This increase in the price index for root crops resulted principally from the very large price increase for potatoes for consumption (+75.1%). The price index for cereals and rice declined for the fifth successive quarter (-6.9%). This price decrease, a consequence of the reform of the Common Agricultural Policy, was seen for soft wheat (-6.5%), durum wheat (-18.2%), oats (-12.8%) and grain maize (-11.5%).

Real producer prices for **animals and animal products** declined (-2.0%), in contrast to crop products. Declines were recorded for most groups of animals and animal products, notably milk (-2.1%), cattle (-4.2%), calves (-8.3%) and eggs (-10.7%). The real price index for pigs, which had declined steeply over several quarters, rose strongly in the third quarter of 1994 (+5.4%). It may be noted that the pig population survey of August 1994 showed a decline in the pig population (-2.2%) relative to the previous year, perhaps heralding an end to the crisis in the sector (see Rapid Report: Agriculture, forestry and fisheries, 1994 no. 17).

Across **Member States** (see Table 2), the real producer price index for agricultural products rose in six cases and remained constant or declined in the six others. Strong increases were seen in Spain (+9.7%) and Italy (+5.8%). In contrast, prices fell sharply in Luxembourg (-4.9%). For the other Member States, the change in the real price index was in the range plus or minus 3.2%.

The real price rises for root crops were reported in all Member States (except Denmark) and the increase was very large in Spain (+42.2%), the United Kingdom (+55.0%) and Belgium (+61.1%). For fresh vegetables, moderate real price decreases were found in Portugal (-4.3%) and Ireland (-3.2%). All other Member States recorded increases, especially the Netherlands (+27.2%), France (+29.7%) and Italy (+45.8%). The change in the real price index for fruit varied greatly across Member States, and ranged from -21.1% in the United Kingdom to +48.3% in Germany and +120.3% in Belgium. For wine must and wine, changes in the real price index ranged from -9.1% in Greece to +44.3% in Spain where the harvest in 1994 was particularly small.

The real price index for milk increased strongly in Spain (+13.6%) and Greece (+15.2%) but fell in all other Member States except Italy), especially in Germany (-5.8%), the Netherlands (-8.2%) and Portugal (-15.3%).

Purchase prices of the means of agricultural production (Input)

Continued rise in nominal terms (+1.9%)

Moderate decline in real terms (-1.7%)

The average monthly index for the purchase prices of the **means of agricultural production (Input 00)** for the third quarter of 1994 continued to rise in nominal terms (+1.9%) for the Union (EUR 12, excluding the new German "Länder") relative to the corresponding quarter of 1993 (see Table 3). However, this nominal price rise was less than inflation and so the real price index fell (-1.7%), continuing the trend seen in each quarter since 1989.

The index of the prices of goods and services for **current consumption in agriculture (Input 01)** decreased in real terms (-2.1%), mainly as a result of the decline in the price index for animal feedingstuffs (-4.5%) and energy (-4.1%). The decrease in the price of feedingstuffs was partly due to a fall in the price of cereals and milling by-products (-8.7%).

The real index for the purchase prices of goods and services contributing to **agricultural investment (Input 02)** declined slightly (-0.6%) relative to the third quarter of 1993. Small decreases were seen for both machinery (-0.5%) and buildings (-0.9%).

Across **Member States** (see Table 4) the index of the real prices of the means of agricultural production declined in all Member States and most strongly in Greece (-3.7%). The index for animal feedingstuffs declined in all Member States, especially Denmark (-4.9%), the United Kingdom (-5.2%) and Germany (-7.3%). For energy, the real price index declined in all Member States (except Germany and Belgium) and the largest decreases were seen in Greece (-7.4%), Luxembourg (-7.5%) and Spain (-9.4%).

Comparison of trends in output and input prices


Agricultural terms of trade

Strong increase (+4.7%)

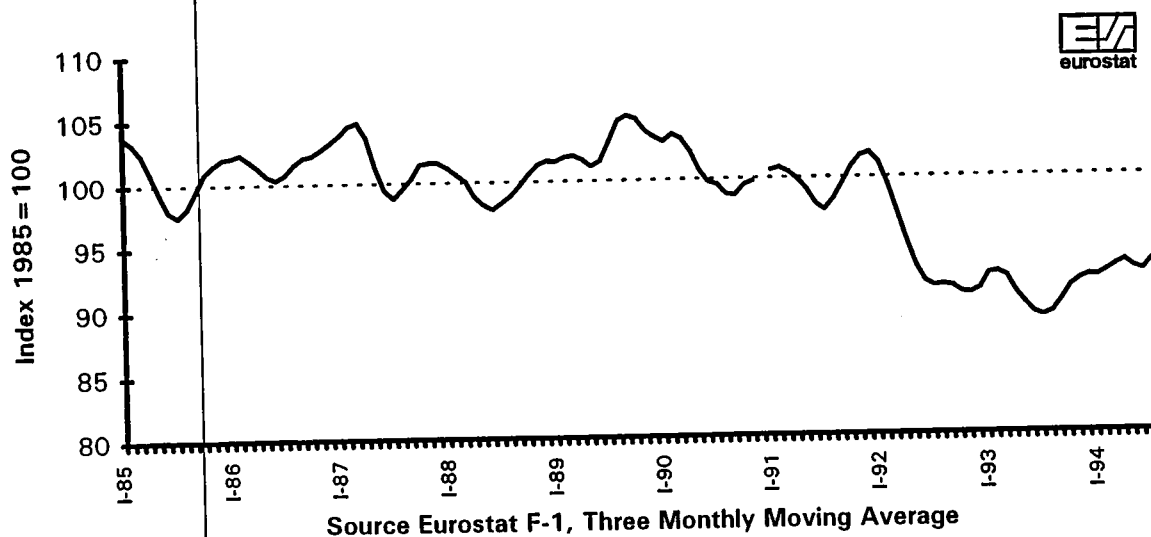
The real **agricultural terms of trade**, calculated by dividing the real output price index by the real input price index, fluctuated about the base level of the index, i.e. 100, from 1985 to 1991. In 1992 it fell sharply to about 90, a level around which it fluctuated (see Graph below). With the rise in the real price index for agricultural products and the continued decline in the real price index for the means of agricultural production, the agricultural terms of trade improved strongly (+4.7%) in the third quarter of 1994. This follows a smaller increase in the second quarter (+2.6%), and thus the index of agricultural terms of trade reached 93.3 in the third quarter.

Across **Member States** (see Table below) there was an improvement in the terms of trade for most Member States, especially Spain (+12.1%), Belgium (+10.0%) and Greece (+7.2%). Declines in the terms of trade were seen only in Luxembourg (-2.8%) and Ireland (-2.3%), two Member States with small crop sectors that drew little benefit from the rises in crop product prices.

Real Agricultural Terms of Trade

 eurostat	2nd Quarter 1994		3rd Quarter 1994	
	index (1985=100)	04.94-06.94	index (1985=100)	07.94-09.94
		04.93-06.93 (%)		07.93-09.93 (%)
B	100.7	8.4	97.0	10.0
DK	80.8	0.7	78.5	1.0
D	83.9	- 0.9	85.9	1.8
GR	96.7	7.0	95.6	7.2
E	102.8	8.8	106.6	12.1
F	92.3	2.2	88.3	2.5
IRL	114.3	3.9	106.9	- 2.3
I	89.7	- 0.4	92.9	7.5
L	84.6	- 2.9	84.4	- 2.8
NL	97.5	4.1	93.6	1.5
P	99.9	3.3	102.9	3.6
UK	94.0	0.4	93.1	0.6
EUR 12	93.2	2.6	93.3	4.7

Trend in Agricultural Terms of Trade
 1985 to 1990 EUR 11 (without Portugal), 1991 to 1993 EUR 12



Methodological note: Rebasing

Eurostat and the Member States are in the process of changing the price indices from the base 1985=100 to 1990=100. Several Member States continue to calculate the agricultural price indices for the third quarter of 1994 on the base 1985=100. Italy, Greece, Belgium, Denmark (for both output and input indices in each case) and France (for output indices) already use the new base 1990=100. Eurostat re-referenced these indices to the base 1985=100, which remains the base for all indices presented in this *Statistics in Focus*.

EVOLUTION DES INDICES UE DES PRIX AGRICOLES (OUTPUT ET INPUT) AU COURS DU TROISIÈME TRIMESTRE DE 1994

Prix à la production des produits agricoles (output) Hausse des prix réels la plus importante depuis 1989

(3e trimestre de 1994: +2,8%; 2e trimestre de 1994: +0,5%)

L'indice mensuel moyen des prix à la production des produits agricoles (y compris les fruits et légumes) a augmenté de +7,6%, en termes nominaux, au cours du troisième trimestre de 1994 pour l'ensemble de l'Union européenne (EUR 12, à l'exclusion des nouveaux Länder allemands) par rapport au trimestre correspondant de l'année précédente (voir tableau 1). La hausse des prix étant clairement supérieure au taux d'inflation, l'indice des prix réels a enregistré une augmentation (+2,8%), ce qui constitue un renversement de la tendance à la baisse de l'indice réel des prix à la production observée depuis 1989.

Les prix réels à la production des produits végétaux dans l'ensemble de l'Union européenne ont augmenté fortement (+8,9% par rapport au troisième trimestre de 1993), comme ils l'avaient déjà fait au deuxième trimestre. Cette augmentation est due principalement à la hausse des prix réels des plantes sarclées (+29,8%), des légumes frais (+24,3%), des fruits (+12,1%), du moût et du vin (+8,7%). La hausse de l'indice des prix des plantes sarclées résulte essentiellement de la flambée des prix des pommes de terre de consommation (+75,1%). L'indice des prix des céréales et du riz a baissé pour le cinquième trimestre consécutif (-6,9%). La diminution des prix, une conséquence de la réforme de la Politique Agricole Commune, a touché le blé tendre (-6,5%), le maïs-grain (-11,5%), l'avoine (-12,8%) et le blé dur (-18,2%).

Les prix réels à la production des animaux et des produits animaux ont diminué (-2,0%), contrairement aux produits végétaux. Des baisses de prix ont été observées pour la plupart des catégories d'animaux et de produits animaux, notamment pour le lait (-2,1%), les bovins (-4,2%), les veaux (-8,3%) et les œufs (-10,7%). L'indice des prix réels des porcins, qui avait fortement diminué pendant plusieurs trimestres, a enregistré une nette hausse au cours du troisième trimestre de 1994 (+5,4%). Il est à noter que l'enquête sur la population porcine menée en août 1994 a fait apparaître une réduction du cheptel porcin (-2,2%) par rapport à l'année précédente, ce qui annonce peut-être la fin de la crise dans ce secteur (voir Statistiques rapides – Agriculture, sylviculture et pêche, 1994, n° 17).

En ce qui concerne les Etats membres (voir tableau 2), on constate que l'indice des prix réels à la production des produits agricoles a augmenté chez six d'entre eux, tandis qu'il est resté constant ou a diminué chez les six autres. De fortes augmentations ont été observées en Espagne (+9,7%) et en Italie (+5,8%). En revanche, les prix ont chuté au Luxembourg (-4,9%). Dans les autres Etats membres, la variation de l'indice est restée à l'intérieur d'une fourchette de $\pm 3,2\%$.

Tous les Etats membres, à l'exception du Danemark, ont enregistré une augmentation des prix réels des plantes sarclées. La hausse a été particulièrement marquée en Espagne (+42,2%), au Royaume-Uni (+55,0%) et en Belgique (+61,1%). Pour les légumes frais, des baisses de prix modérées ont été observées au Portugal (-4,3%) et en Irlande (-3,2%). Dans tous les autres Etats membres, les prix réels ont augmenté, en particulier aux Pays-Bas (+27,2%), en France (+29,7%) et en Italie (+45,8%). L'indice des prix réels des fruits a connu une évolution très divergente d'un Etat membre à l'autre, allant de -21,1% au Royaume-Uni à +48,3% en Allemagne et même jusqu'à +120,3% en Belgique. Pour le moût et le vin, l'indice des prix réels a enregistré des variations comprises entre -9,1% en Grèce et +44,3% en Espagne, pays où la vendange a été particulièrement médiocre en 1994.

L'indice des prix réels du lait a fortement augmenté en Espagne (+13,6%) et en Grèce (+15,2%), mais il a baissé dans tous les autres Etats membres (exception faite de l'Italie), en particulier en Allemagne (-5,8%), aux Pays-Bas (-8,2%) et au Portugal (-15,3%).

Prix d'achat des moyens de production agricole (input)

Poursuite de l'augmentation en termes nominaux (+1,9%)

Baisse modérée en termes réels (-1,7%)

L'indice mensuel moyen des prix d'achat des **moyens de production agricole (input 00)** a continué à augmenter (+1,9%), en termes nominaux, au cours du troisième trimestre de 1994 pour l'ensemble de l'Union européenne (EUR 12, nouveaux Länder allemands non compris) par rapport au trimestre correspondant de 1993 (voir tableau 3). Cependant, l'augmentation nominale était inférieure à l'inflation, de sorte que l'indice des prix réels (-1,7%) a poursuivi la tendance à la baisse observée au cours de chaque trimestre depuis 1989.

L'indice des prix des biens et des services de **consommation courante de l'agriculture (input 01)** a diminué en termes réels (-2,1%), principalement en raison de la baisse de l'indice des prix des aliments pour animaux (-4,5%) et de l'énergie (-4,1%). La diminution des prix des aliments pour animaux était due en partie à une chute des prix des céréales et des sous-produits de la meunerie (-8,7%).

L'indice réel des prix d'achat des biens et des services concourant aux **investissements de l'agriculture (input 02)** a légèrement baissé (-0,6%) par rapport au troisième trimestre de 1993. De faibles diminutions des prix ont été observées tant pour les machines (-0,5%) que pour les bâtiments (-0,9%).

En ce qui concerne les différents **Etats membres** (voir tableau 4), on constate que l'indice des prix réels des moyens de production agricole a diminué partout, surtout en Grèce (-3,7%). L'indice des prix des aliments pour animaux a baissé dans tous les Etats membres, en particulier au Danemark (-4,9%), au Royaume-Uni (-5,2%) et en Allemagne (-7,3%). L'indice des prix réels de l'énergie a été en recul dans tous les Etats membres, sauf en Allemagne et en Belgique; les diminutions les plus fortes ont été enregistrées en Grèce (-7,4%), au Luxembourg (-7,5%) et en Espagne (-9,4%).

Comparaison de l'évolution des prix des outputs et des inputs

Termes de l'échange de l'agriculture

Forte progression (+4,7%)

Les termes de l'échange réels de l'agriculture, qui s'obtiennent par la division de l'indice des prix réels des outputs par l'indice des prix réels des inputs, ont fluctué autour de la base 100 entre 1985 et 1991. En 1992, ils sont tombés aux environs de 90, niveau autour duquel ils ont fluctué (voir graphique ci-dessous). En raison de l'augmentation de l'indice des prix réels des produits agricoles et de la poursuite de la baisse de l'indice des prix réels des moyens de production agricole, les termes de l'échange de l'agriculture se sont fortement améliorés (+4,7%) au troisième trimestre de 1994. Une progression, plus légère, ayant déjà été enregistrée au deuxième trimestre (+2,6%), les termes de l'échange de l'agriculture se sont établis à 93,3 au troisième trimestre de 1994.

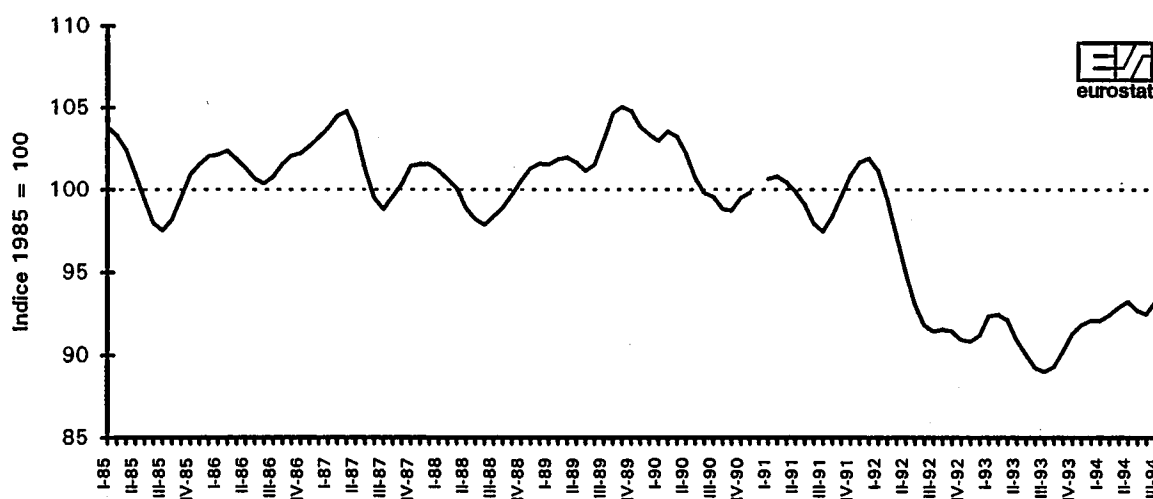
En ce qui concerne les différents **Etats membres** (voir tableau ci-dessous), on constate une amélioration des termes de l'échange dans la plupart d'entre eux, en particulier en Espagne (+12,1%), en Belgique (+10,0%) et en Grèce (+7,2%). Une dégradation n'a été observée qu'au Luxembourg

(-2,8%) et en Irlande (-2,3%), deux Etats membres où les secteurs de la production végétale sont peu développés, profitant ainsi moins des hausses des prix des produits végétaux.

Termes de l'échange de l'agriculture

eurostat	2ème trimestre 1994		3ème trimestre 1994	
	indice (1985=100)	04.94-06.94	indice (1985=100)	07.94-09.94
		04.93-06.93 (%)		07.93-09.93 (%)
B	100.7	8.4	97.0	10.0
DK	80.8	0.7	78.5	1.0
D	83.9	- 0.9	85.9	1.8
GR	96.7	7.0	95.6	7.2
E	102.8	8.8	106.6	12.1
F	92.3	2.2	88.3	2.5
IRL	114.3	3.9	106.9	- 2.3
I	89.7	- 0.4	92.9	7.5
L	84.6	- 2.9	84.4	- 2.8
NL	97.5	4.1	93.6	1.5
P	99.9	3.3	102.9	3.6
UK	94.0	0.4	93.1	0.6
EUR 12	93.2	2.6	93.3	4.7

Evolution des termes de l'échange de l'agriculture
1985 à 1990 EUR 11 (sans le Portugal), 1991 à 1993 EUR 12



Source Eurostat F-1, Moyenne mobile sur trois mois

Note méthodologique: rebasement des indices

Eurostat et les Etats membres sont en train de rebaser leurs indices des prix de manière à passer de la base 1985=100 à la base 1990=100. Plusieurs Etats membres ont continué à calculer les indices des prix agricoles pour le troisième trimestre de 1994 sur la base 1985=100. L'Italie, la Grèce, la Belgique, le Danemark (pour les indices des prix des outputs ainsi que des inputs) et la France (pour les indices des outputs) utilisent déjà la nouvelle base 1990=100. Eurostat a rétabli ces indices sur la base 1985=100, qui a été conservée pour tous les indices figurant dans ce numéro de *Statistiques en bref*.

Tabelle 1 / Table 1 / Tableau 1

EU-Index der Erzeugerpreise landwirtschaftlicher Produkte: Veränderungsraten der Preisindizes für EUR 12 (in %) (1)
 EU Index of producer prices of agricultural products: Rates of change of the price indices for EUR 12 (in %) (1)
 Indice UE des prix à la production des produits agricoles: Taux de variation des indices des prix pour EUR 12 (en %) (1)

	07/93-09/93 07/92-09/92	10/93-12/93 10/92-12/92	01/94-03/94 01/93-03/93	04/94-06/94 04/93-06/93	07/94-09/94 07/93-09/93
NOMINALE INDIZES / NOMINAL INDICES / INDICES NOMINAUX					
0 INSGESAMT / TOTAL / TOTAL	1.4	3.4	2.7	5.3	7.6
1 PFLANZLICHE ERZEUGNISSE / CROP PRODUCTS/ PRODUITS VEGETAUX	1.9	5.4	3.0	8.1	13.5
11 Getreide und Reis / Cereals and rice / Céréales et riz	-4.4	-8.9	-13.2	-14.9	-3.5
12 Hackfrüchte / Root crops / Plantes sarclées	14.4	22.2	37.2	42.9	35.6
13 Obst / Fruit / Fruits	0.5	10.1	10.2	19.1	15.8
14 Frischgemüse / Fresh vegetables / Légumes frais	5.7	12.0	-2.6	7.6	32.5
15 Weinmost oder Wein / Wine must and wine / Moût et vin	-5.4	0.0	6.8	11.8	12.7
16 Oliven und Olivenöl / Olives and olive oil / Olives et huile d'olive	13.7	15.4	19.4	14.4	11.9
17 Saatgut / Seeds / Semences	-3.5	0.2	-0.2	1.5	1.2
18 Blumen, Zierpflanzen und Baumschulerzeugnisse / Flowers etc. / Fleurs etc.	-0.3	5.1	-6.7	3.2	4.8
19 Sonstige pflanzliche Erzeugnisse / Other crop products / Autres produits végétaux	10.5	10.5	9.8	8.8	3.3
2 TIERE UND TIERISCHE ERZEUGNISSE/ANIMALS AND ANIMAL PRODUCTS/ANIMAUX ET PRODUITS ANIMAUX	0.8	1.6	2.4	2.5	2.2
21 Tiere / Animals / Animaux	-3.2	0.1	2.6	4.3	4.0
21A Kälber / Calves / Veaux	9.5	8.4	12.4	4.8	-2.8
21B Rinder ohne Kälber / Cattle excluding calves / Bovins sans veaux	9.5	5.8	4.0	1.2	-1.4
21C Schweine / Pigs / Porcs	-19.9	-12.4	-6.6	3.1	8.8
21D Schafe und Lämmer / Sheep and lambs / Moutons et agneaux	5.6	2.3	9.9	6.2	4.8
21E Geflügel / Poultry / Volailles	6.3	8.8	3.2	1.2	1.9
21F Sonstige Tiere / Other animals / Autres animaux	1.7	1.1	1.0	6.1	12.4
22 Milch / Milk / Lait	2.7	2.5	2.4	3.1	2.5
23 Eier / Eggs / Oeufs	14.0	8.7	5.7	-4.1	-6.0
24 Sonstige tierische Erzeugnisse / Other animal products / Autres produits animaux	-4.7	-6.2	-3.5	5.7	9.2
DEFLATIONIERTE INDIZES / DEFLATED INDICES / INDICES DEFLATES					
0 INSGESAMT / TOTAL / TOTAL	-3.7	-1.4	-2.4	0.5	2.8
1 PFLANZLICHE ERZEUGNISSE / CROP PRODUCTS/ PRODUITS VEGETAUX	-3.8	-0.2	-3.3	2.8	8.9
11 Getreide und Reis / Cereals and rice / Céréales et riz	-9.4	-13.6	-17.7	-19.0	-6.9
12 Hackfrüchte / Root crops / Plantes sarclées	7.4	15.0	25.5	33.3	29.8
13 Obst / Fruit / Fruits	-5.6	5.7	6.6	12.2	12.1
14 Frischgemüse / Fresh vegetables / Légumes frais	0.1	6.3	-10.9	5.5	24.3
15 Weinmost oder Wein / Wine must and wine / Moût et vin	-10.6	-4.8	2.7	8.1	8.7
16 Oliven und Olivenöl / Olives and olive oil / Olives et huile d'olive	6.2	7.5	11.6	6.0	4.2
17 Saatgut / Seeds / Semences	-5.9	-2.3	-2.7	-1.0	-1.8
18 Blumen, Zierpflanzen und Baumschulerzeugnisse / Flowers etc. / Fleurs etc.	-3.2	1.3	-8.6	0.3	1.1
19 Sonstige pflanzliche Erzeugnisse / Other crop products / Autres produits végétaux	3.6	5.1	6.2	5.5	-2.1
2 TIERE UND TIERISCHE ERZEUGNISSE/ANIMALS AND ANIMAL PRODUCTS/ANIMAUX ET PRODUITS ANIMAUX	-3.6	-2.4	-1.6	-1.6	-2.0
21 Tiere / Animals / Animaux	-8.0	-4.2	-1.6	0.3	-0.2
21A Kälber / Calves / Veaux	4.2	3.7	8.2	-0.2	-8.3
21B Rinder ohne Kälber / Cattle excluding calves / Bovins sans veaux	5.4	2.1	0.8	-1.6	-4.2
21C Schweine / Pigs / Porcs	-23.8	-15.4	-9.6	0.0	5.4
21D Schafe und Lämmer / Sheep and lambs / Moutons et agneaux	1.4	-0.8	4.9	1.0	-0.9
21E Geflügel / Poultry / Volailles	1.8	4.3	-1.0	-3.3	-2.0
21F Sonstige Tiere / Other animals / Autres animaux	-4.5	-3.8	-5.8	-0.7	5.2
22 Milch / Milk / Lait	-1.7	-2.0	-2.0	-1.5	-2.1
23 Eier / Eggs / Oeufs	9.6	5.0	2.1	-8.4	-10.7
24 Sonstige tierische Erzeugnisse / Other animal products / Autres produits animaux	-12.3	-13.6	-12.0	-3.3	-0.3

(1) Auf der Basis / On the base / Sur la base 1985 = 100

Tabelle 2 / Table 2 / Tableau 2

EU-Index der Erzeugerpreise landwirtschaftlicher Produkte : Veränderungsraten der Preisindizes im Ländervergleich (in %) (1)

EU-Index of producer prices of agricultural products : Rates of change of the price indices by Member State (in %) (1)

Indices UE des prix à la production des produits agricoles : Taux de variation des indices des prix par Etat membre (en %) (1)

			B	DK	D(2)	GR	E	F	IRL	I	L	NL	P	UK	EUR12
Insgesamt	Nomiale Indizes Nominal indices Indices nominaux	a)	-2.7	-8.7	-4.6	9.0	16.4	-2.0	8.9	2.7	1.4	-0.3	13.9	0.7	3.4
		b)	0.3	-4.6	-2.2	16.1	13.8	-1.5	8.3	-3.0	0.4	-0.9	9.7	-3.6	2.7
		c)	10.0	-0.4	0.2	15.8	12.3	2.6	5.1	1.3	-3.3	3.1	10.4	-0.1	5.3
		d)	7.7	0.1	3.0	15.0	14.8	3.3	-0.6	9.9	-2.9	1.4	8.0	1.2	7.6
Total	Deflationierte Indizes Deflated indices Indices déflatés	a)	-5.2	-10.0	-8.0	-2.9	11.1	-4.1	7.3	-1.6	-2.1	-3.0	7.2	-0.8	-1.4
		b)	-2.1	-6.3	-5.4	4.8	8.4	-3.1	6.6	-7.0	-2.1	-3.7	3.4	-5.9	-2.4
		c)	7.2	-2.3	-2.8	4.6	7.1	0.8	2.3	-2.6	-5.3	0.2	4.4	-2.6	0.5
		d)	5.1	-2.0	0.0	3.2	9.7	1.7	-3.1	5.8	-4.9	-1.3	2.9	-1.1	2.8
Pflanzliche Erzeugnisse	Nomiale Indizes Nominal indices Indices nominaux	a)	-3.7	-11.5	-4.4	10.0	22.7	-2.9	16.8	1.2	-4.5	5.5	23.7	-3.1	5.4
		b)	-3.5	-9.0	-3.9	16.8	17.8	-5.1	14.7	-6.4	0.6	0.9	22.6	-9.6	3.0
		c)	14.7	-5.4	0.9	15.6	13.9	4.2	30.7	2.2	-4.7	11.5	17.6	4.1	8.1
		d)	24.4	-0.9	11.6	14.0	18.9	9.3	2.4	14.8	-3.1	10.2	13.9	9.1	13.5
Crop products	Deflationierte Indizes Deflated indices Indices déflatés	a)	-6.2	-12.8	-7.8	-2.1	17.1	-5.0	15.2	-3.1	-7.7	2.7	16.4	-4.6	-0.2
		b)	-5.8	-10.6	-7.0	5.4	12.2	-6.7	12.8	-10.3	-1.9	-2.0	15.5	-11.7	-3.3
		c)	11.8	-7.3	-2.1	4.3	8.6	2.5	27.1	-1.7	-6.7	8.4	11.2	1.5	2.8
		d)	21.4	-3.0	8.4	2.3	13.6	7.5	-0.3	10.6	-5.1	7.3	8.6	6.6	8.9
Production végétale	Nomiale Indizes Nominal indices Indices nominaux	a)	-2.2	-7.3	-4.6	6.7	8.6	-1.3	7.9	4.9	2.2	-3.5	4.9	2.7	1.6
		b)	2.2	-2.4	-1.6	14.4	8.4	1.7	7.6	2.1	0.4	-2.0	-3.1	-0.3	2.4
		c)	7.5	2.3	-0.1	16.5	10.0	1.1	2.2	-0.1	-3.1	-1.7	2.9	-2.4	2.5
		d)	0.0	0.5	-0.2	17.3	9.3	-1.1	-0.9	3.1	-2.9	-3.3	1.6	-2.5	2.2
Tierische Erzeugnisse	Deflationierte Indizes Deflated indices Indices déflatés	a)	-4.7	-8.7	-8.1	-4.9	3.6	-3.3	6.4	0.4	-1.3	-6.1	-1.4	1.1	-2.4
		b)	-0.3	-4.0	-4.7	3.3	3.2	-0.1	5.8	-2.2	-2.1	-4.8	-8.7	-2.6	-1.6
		c)	4.8	0.3	-3.0	5.2	4.9	-0.6	-0.6	-3.9	-5.1	-4.5	-2.8	-4.8	-1.6
		d)	-2.5	-1.5	-3.1	5.4	4.4	-2.7	-3.5	-0.7	-4.9	-5.8	-3.1	-4.7	-2.0
Animal products	Deflationierte Indizes Deflated indices Indices déflatés	a)	-4.7	-8.7	-8.1	-4.9	3.6	-3.3	6.4	0.4	-1.3	-6.1	-1.4	1.1	-2.4
		b)	-0.3	-4.0	-4.7	3.3	3.2	-0.1	5.8	-2.2	-2.1	-4.8	-8.7	-2.6	-1.6
		c)	4.8	0.3	-3.0	5.2	4.9	-0.6	-0.6	-3.9	-5.1	-4.5	-2.8	-4.8	-1.6
		d)	-2.5	-1.5	-3.1	5.4	4.4	-2.7	-3.5	-0.7	-4.9	-5.8	-3.1	-4.7	-2.0
Production animale	Nomiale Indizes Nominal indices Indices nominaux	a)	-2.2	-7.3	-4.6	6.7	8.6	-1.3	7.9	4.9	2.2	-3.5	4.9	2.7	1.6
		b)	2.2	-2.4	-1.6	14.4	8.4	1.7	7.6	2.1	0.4	-2.0	-3.1	-0.3	2.4
		c)	7.5	2.3	-0.1	16.5	10.0	1.1	2.2	-0.1	-3.1	-1.7	2.9	-2.4	2.5
		d)	0.0	0.5	-0.2	17.3	9.3	-1.1	-0.9	3.1	-2.9	-3.3	1.6	-2.5	2.2

(1) Auf der Basis / On the base / Sur la base 1985 = 100

a = 10/93-12/93
10/92-12/92

b = 01/94-03/94
01/93-03/93

c = 04/94-06/94
04/93-06/93

d = 07/94-09/94
07/93-09/93

(2) Die Daten für die Bundesrepublik Deutschland beziehen sich auf den Gebietsstand vor dem 3. Oktober 1990, inklusiv West Berlin.
Data for the Federal Republic of Germany in its boundaries prior to 3 October 1990, including West Berlin.
Données pour la République Fédérale d'Allemagne, dans sa situation territoriale avant le 3 octobre 1990, Berlin Ouest inclus.

Tabelle 3 / Table 3 / Tableau 3

EU-Index der Einkaufspreise landwirtschaftlicher Betriebsmittel : Veränderungsraten der Preisindex für EUR 12 (in %) (1)
 EU Index of purchase prices of the means of agricultural production: Rates of change of the price indices for EUR 12 (in %) (1)
 Indice UE des prix d'achat des moyens de production agricole : Taux de variation des indices des prix pour EUR 12 (en %) (1)

		07/93-09/93 07/92-09/92	10/93-12/93 10/92-12/92	01/94-03/94 01/93-03/93	04/94-06/94 04/93-06/93	07/94-09/94 07/93-09/93
NOMINALE INDIZES / NOMINAL INDICES / INDICES NOMINAUX						
00	INSGESAMT / TOTAL / TOTAL	3.4	2.4	1.9	1.8	1.9
01	WAREN UND DIENSTLEISTUNGEN DES LAUFENDEN LANDWIRTSCHAFTLICHEN VERBRAUCHS/ GOODS AND SERVICES CURRENTLY CONSUMED IN AGRICULTURE/ BIENS ET SERVICES DE CONSOMMATION COURANTE DE L'AGRICULTURE	2.9	1.8	1.3	1.3	1.4
	1. Saat- und Pflanzgut/Seeds/Semences	8.2	-2.5	0.6	5.0	2.9
	2. Nutz- und Zuchtvieh/Animals for rearing/Animaux d'élevage	-4.2	-1.4	4.2	8.9	6.6
	3. Energie und Schmierstoffe/Energy/Energie	7.7	4.7	1.1	0.6	-0.1
	4. Dünge- und Bodenverbesserungsmittel/Fertilizers/Engrais	-5.6	-2.8	1.6	3.9	6.1
	5. Pflanzenschutzmittel/Plant protection products/Produits de protection des cultures	3.1	3.4	2.6	0.7	0.5
	6. Futtermittel/Animal feedingstuffs/Aliments des animaux	3.5	1.8	-0.4	-1.1	-0.8
	7. Material und Kleinwerkzeuge/Small tools/Petit outillage	1.6	1.1	1.5	1.0	3.3
	8. Instandhaltung und Reparatur von Geräten/Maintenance and repair of plant/ Entretien et réparation du matériel	5.4	6.0	5.2	4.6	4.6
	9. Instandhaltung und Reparatur von Wirtschaftsgebäuden und sonst. Bauten/ Maintenance and repair of buildings/Entretien & réparation des bâtiments d'exploitation	4.5	4.3	4.3	3.5	3.2
	10. Veterinärleistungen/Veterinary services/Services vétérinaires	-0.1	0.2	1.8	2.6	2.0
	11. Allgemeine Wirtschaftsausgaben/General expenses/Frais généraux	3.1	1.9	2.4	2.0	2.0
02	WAREN UND DIENSTLEISTUNGEN LANDWIRTSCHAFTLICHER INVESTITIONEN/ GOODS AND SERVICES CONTRIBUTING TO AGRICULTURAL INVESTMENT/ BIENS ET SERVICES CONCOURANT AUX INVESTISSEMENTS DE L'AGRICULTURE	4.7	4.0	3.5	3.1	3.1
	12. Maschinen und andere Ausrüstungsgüter/Machinery/Machines	4.8	3.8	3.0	2.7	3.1
	13. Bauten/Buildings/Ouvrages	4.7	4.3	4.3	3.7	3.3
DEFLATIONIERTE INDIZES / DEFLATED INDICES / INDICES DEFLATES						
00	INSGESAMT / TOTAL / TOTAL	-1.0	-1.8	-2.1	-2.1	-1.7
01	WAREN UND DIENSTLEISTUNGEN DES LAUFENDEN LANDWIRTSCHAFTLICHEN VERBRAUCHS/ GOODS AND SERVICES CURRENTLY CONSUMED IN AGRICULTURE/ BIENS ET SERVICES DE CONSOMMATION COURANTE DE L'AGRICULTURE	-1.4	-2.3	-2.6	-2.5	-2.1
	1. Saat- und Pflanzgut/Seeds/Semences	4.4	-5.0	-3.2	-0.1	-1.4
	2. Nutz- und Zuchtvieh/Animals for rearing/Animaux d'élevage	-10.1	-6.3	0.4	5.8	3.5
	3. Energie und Schmierstoffe/Energy/Energie	1.1	-0.8	-2.9	-3.5	-4.1
	4. Dünge- und Bodenverbesserungsmittel/Fertilizers/Engrais	-8.9	-6.0	-2.0	-0.2	2.2
	5. Pflanzenschutzmittel/Plant protection products/Produits de protection des cultures	-0.2	0.2	-0.7	-2.6	-2.7
	6. Futtermittel/Animal feedingstuffs/Aliments des animaux	-1.0	-2.7	-4.7	-5.1	-4.5
	7. Material und Kleinwerkzeuge/Small tools/Petit outillage	-1.9	-2.3	-1.6	-2.1	0.1
	8. Instandhaltung und Reparatur von Geräten/Maintenance and repair of plant/ Entretien et réparation du matériel	1.9	2.2	1.4	1.0	0.8
	9. Instandhaltung und Reparatur von Wirtschaftsgebäuden und sonstige Bauten/ Maintenance and repair of buildings/Entretien et réparation des bâtiments d'exploitation	0.8	0.7	0.5	0.0	-0.1
	10. Veterinärleistungen/Veterinary services/Services vétérinaires	-3.0	-2.8	-1.5	-0.8	-1.0
	11. Allgemeine Wirtschaftsausgaben/General expenses/Frais généraux	0.0	-1.0	-0.5	-0.9	-0.8
02	WAREN UND DIENSTLEISTUNGEN LANDWIRTSCHAFTLICHER INVESTITIONEN/ GOODS AND SERVICES CONTRIBUTING TO AGRICULTURAL INVESTMENT/ BIENS ET SERVICES CONCOURANT AUX INVESTISSEMENTS DE L'AGRICULTURE	0.1	-0.3	-0.7	-0.8	-0.6
	12. Maschinen und andere Ausrüstungsgüter/Machinery/Machines	0.3	-0.2	-0.8	-0.9	-0.5
	13. Bauten/Buildings/Ouvrages	-0.3	-0.4	-0.4	-0.6	-0.9

(1) Auf der Basis / On the base / Sur la base 1985 = 100

Tabelle 4 / Table 4 / Tableau 4

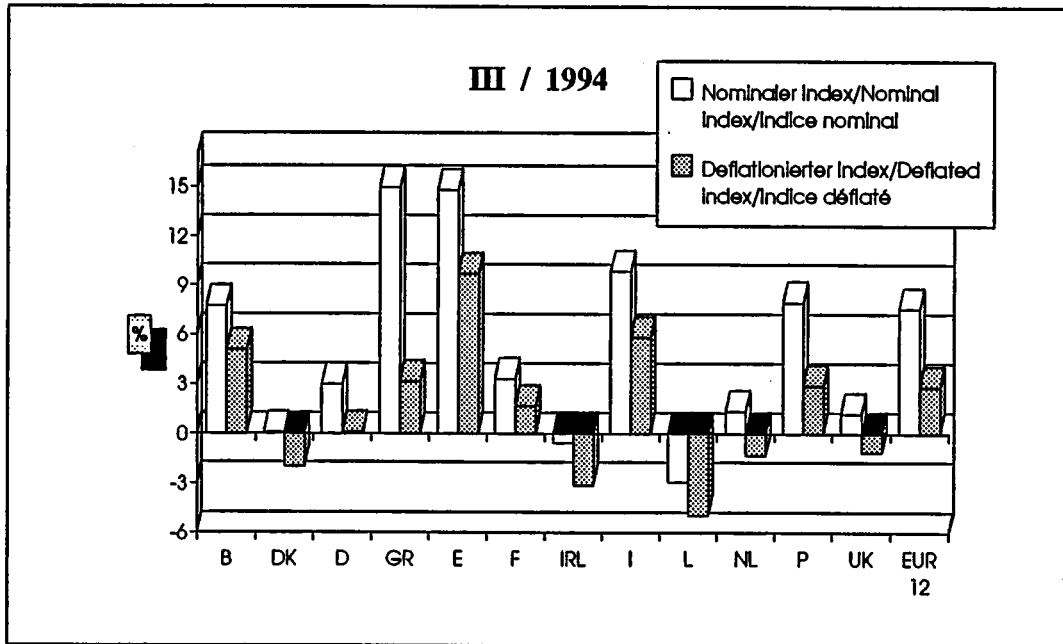
EU-Index der Einkaufspreise landwirtschaftlicher Betriebsmittel : Veränderungsraten der Preisindizes im Ländervergleich (in %) (1)
 EU Index of purchase prices of the means of agricultural production : Rates of change of the price indices by MemberState (in %) (1)
 Indices UE des prix d'achat des moyens de production agricole : Taux de variation des indices des prix par Etat membre (en %) (1)

			B	DK	D(2)	GR	E	F	IRL	I	L	NL	P	UK	EUR12
Insgesamt	Nominale Indizes	a)	0.2	-0.3	-0.6	10.3	3.6	0.0	1.3	5.6	0.8	-2.2	-2.5	2.2	2.4
	Nominal indices	b)	0.2	-0.9	0.4	8.4	3.3	0.1	1.9	3.3	0.3	-2.2	1.4	0.8	1.9
	Indices nominaux	c)	1.4	-1.0	1.1	8.2	3.2	0.3	1.2	1.7	-0.4	-1.0	6.9	-0.5	1.8
Total		d)	1.0	-0.9	1.2	7.2	2.4	0.8	1.8	2.2	-0.1	-0.2	4.2	0.6	1.9
Total	Deflationierte Indizes	a)	-2.4	-1.8	-4.2	-1.7	-1.2	-2.1	-0.2	1.1	-2.6	-4.8	-8.3	0.6	-1.8
		b)	-2.2	-2.6	-2.9	-2.1	-1.6	-1.6	0.2	-1.0	-2.2	-5.1	-4.5	-1.6	-2.1
		c)	-1.1	-3.0	-1.9	-2.3	-1.6	-1.4	-1.6	-2.2	-2.5	-3.7	1.0	-3.0	-2.1
		d)	-1.6	-2.9	-1.8	-3.7	-2.2	-0.8	-0.9	-1.5	-2.2	-2.8	-0.7	-1.7	-1.7
Waren und Dienstleistungen des landwirtschaftlichen Verbrauchs	Nominal indices	a)	-0.5	-1.0	-1.5	10.4	3.3	-0.7	0.9	6.8	-0.6	-3.3	-3.5	1.9	1.8
		b)	-0.3	-1.4	0.0	7.8	3.1	-0.6	1.5	3.1	-1.4	-2.9	1.0	0.2	1.3
		c)	1.3	-1.5	0.9	8.5	3.0	-0.2	0.8	0.5	-1.6	-1.3	6.8	-1.2	1.3
		d)	0.7	-1.4	1.1	7.7	1.4	0.5	1.6	1.1	-0.8	-0.3	4.5	0.0	1.4
Goods and services currently consumed in agriculture	Indices déflatés	a)	-3.0	-2.5	-5.1	-1.7	-1.5	-2.8	-0.6	2.3	-4.0	-5.9	-9.3	0.4	-2.3
		b)	-2.7	-3.1	-3.2	-2.6	-1.8	-2.2	-0.2	-1.2	-3.8	-5.7	-4.9	-2.1	-2.6
		c)	-1.3	-3.5	-2.1	-2.1	-1.8	-1.9	-1.9	-3.3	-3.6	-4.0	1.0	-3.7	-2.5
		d)	-1.8	-3.4	-1.8	-3.3	-3.1	-1.1	-1.0	-2.7	-2.9	-2.9	-0.4	-2.2	-2.1
Biens et services de consommation courante de l'agriculture	Indices nominaux	a)	4.7	2.2	2.1	10.2	4.5	2.4	3.0	4.2	3.4	1.7	7.4	3.1	4.0
		b)	3.3	0.9	1.5	9.9	4.2	2.4	3.5	3.5	3.2	0.0	5.2	3.3	3.5
		c)	2.4	0.8	1.7	7.6	4.1	2.2	2.6	3.0	1.5	0.0	7.4	2.9	3.1
		d)	2.2	0.7	1.4	6.1	6.1	1.6	2.5	3.5	1.3	0.0	1.3	3.0	3.1
Waren und Dienstleistungen landwirtschaftlichen Investitionen	Indices déflatés	a)	2.0	0.7	-1.6	-1.9	-0.3	0.3	1.6	-0.2	-0.2	-1.0	1.1	1.6	-0.3
		b)	0.9	-0.8	-1.8	-0.8	-0.8	0.7	1.8	-0.8	0.7	-2.9	-0.9	0.9	-0.7
		c)	-0.2	-1.2	-1.3	-2.9	-0.8	0.5	-0.2	-0.9	-0.7	-2.8	1.5	0.3	-0.8
		d)	-0.3	-1.3	-1.5	-4.7	1.3	0.0	-0.1	-0.3	-0.9	-2.6	-3.5	0.6	-0.6
Goods and services contributing to agricultural investment	Indices déflatés	a)	4.7	2.2	2.1	10.2	4.5	2.4	3.0	4.2	3.4	1.7	7.4	3.1	4.0
		b)	3.3	0.9	1.5	9.9	4.2	2.4	3.5	3.5	3.2	0.0	5.2	3.3	3.5
		c)	2.4	0.8	1.7	7.6	4.1	2.2	2.6	3.0	1.5	0.0	7.4	2.9	3.1
		d)	2.2	0.7	1.4	6.1	6.1	1.6	2.5	3.5	1.3	0.0	1.3	3.0	3.1
Biens et services concourant aux investissements de l'agriculture	Indices déflatés	a)	2.0	0.7	-1.6	-1.9	-0.3	0.3	1.6	-0.2	-0.2	-1.0	1.1	1.6	-0.3
		b)	0.9	-0.8	-1.8	-0.8	-0.8	0.7	1.8	-0.8	0.7	-2.9	-0.9	0.9	-0.7
		c)	-0.2	-1.2	-1.3	-2.9	-0.8	0.5	-0.2	-0.9	-0.7	-2.8	1.5	0.3	-0.8
		d)	-0.3	-1.3	-1.5	-4.7	1.3	0.0	-0.1	-0.3	-0.9	-2.6	-3.5	0.6	-0.6

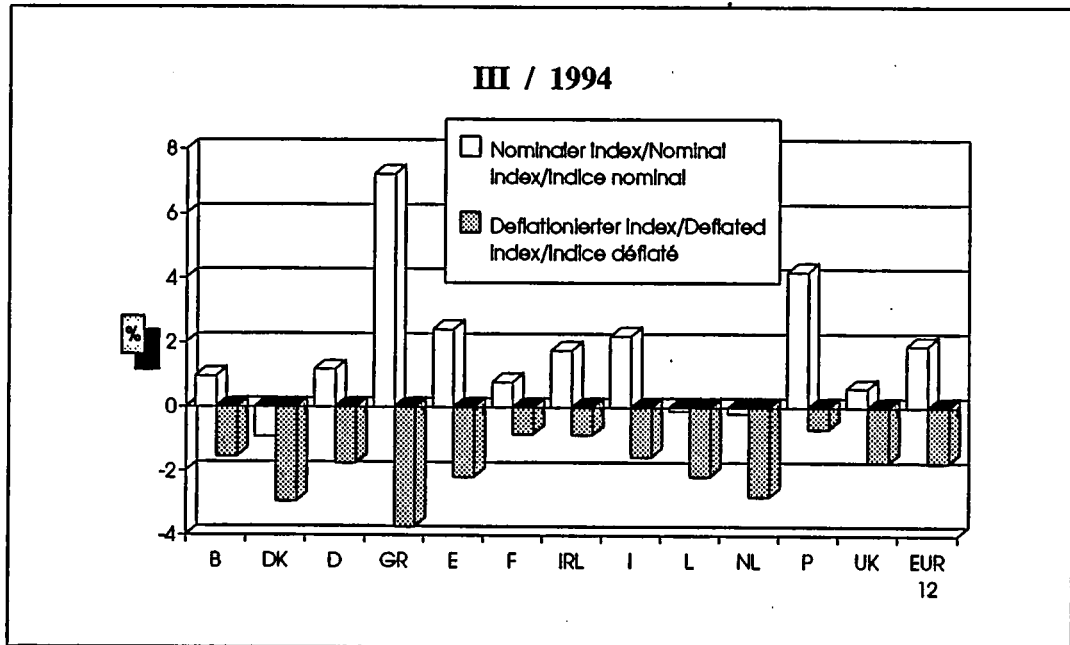
(1) Auf der Basis / On the base / Sur la base 1985 = 100 a = 10/93-12/93 b = 01/94-03/94 c = 04/94-06/94 d = 07/94-09/94
 10/92-12/92 01/93-03/93 04/93-06/93 07/93-09/93

(2) Die Daten für die Bundesrepublik Deutschland beziehen sich auf den Gebietsstand vor dem 3. Oktober 1990, inklusiv West Berlin.
 Data for the Federal Republic of Germany in its boundaries prior to 3 October 1990, including West Berlin.
 Données pour la République Fédérale d'Allemagne, dans sa situation territoriale avant le 3 octobre 1990, Berlin Ouest inclus.

EU-Index der Erzeugerpreise landwirtschaftlicher Produkte:
Veränderungsraten der Preisindizes je Mitgliedstaat
EU Index of producer prices of agricultural products:
Rates of change of the price indices by Member States
Indice UE des prix à la production des produits agricoles:
Taux de variation des indices des prix des Etats membres

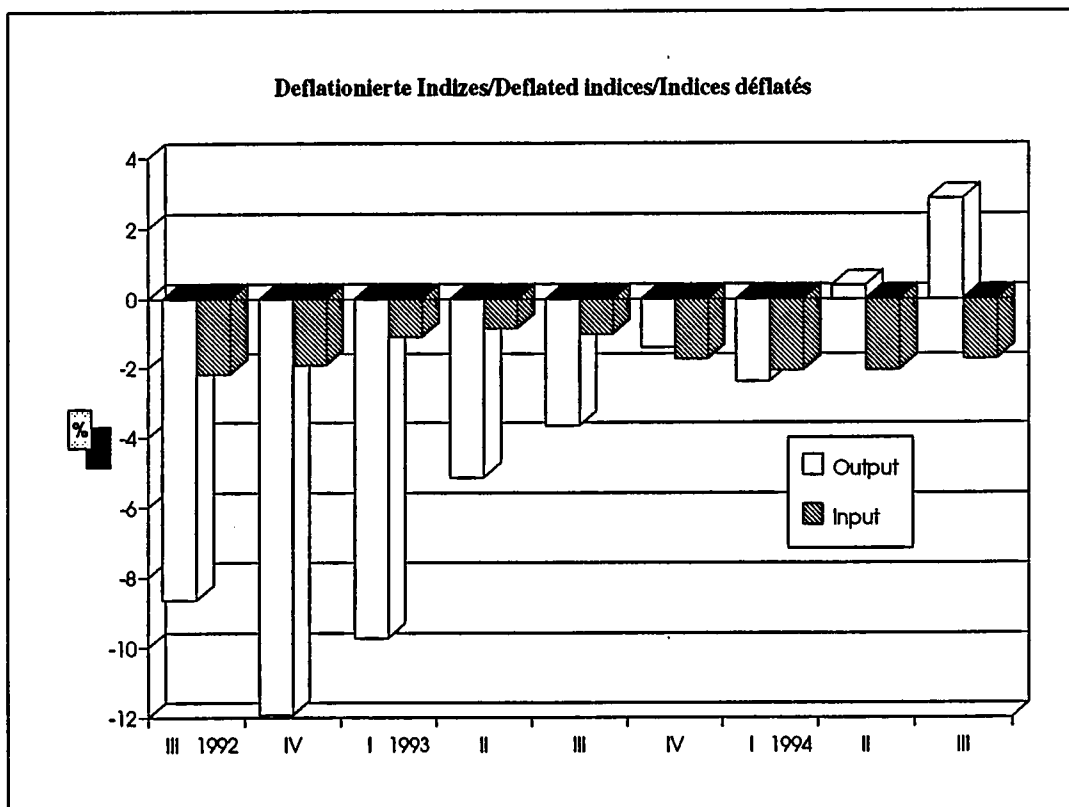
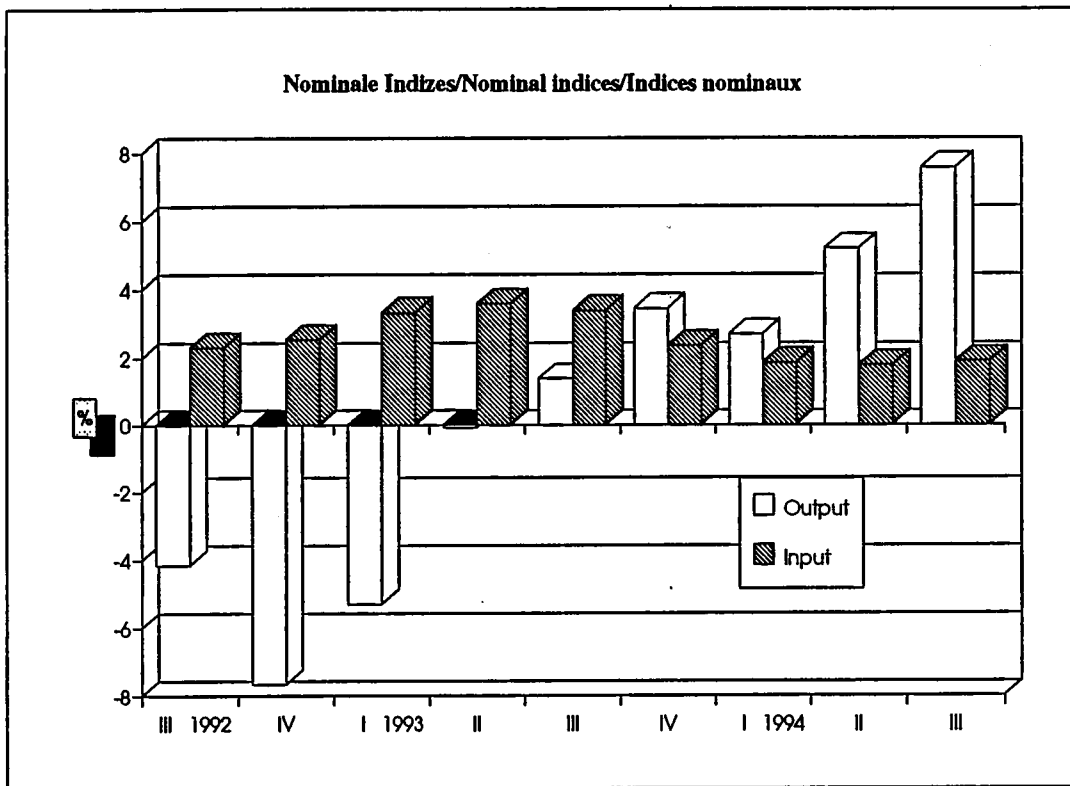



EU-Index der Einkaufspreise landwirtschaftlicher Betriebsmittel:
Veränderungsraten der Preisindizes je Mitgliedstaat
EU Index of purchase prices of the means of agricultural products:
Rates of change of the price indices by Member States
Indice UE des prix d'achat des moyens de production agricole:
Taux de variation des indices des prix des Etats membres



Veränderungsraten der EU-Agrarpreisindizes
Rates of change of the EU agricultural price indices
Taux de variation des indices UE des prix agricoles

EUR 12






**Monatliche EU-Indizes der Erzeugerpreise
landwirtschaftlicher Produkte**

**Monthly EU indices of producer prices
of agricultural products**

**Indices UE mensuels des prix à la production
des produits agricoles**



Nominale Indizes

Nominal indices

Indices nominaux

NOMINALE PREISINDIZES / NOMINAL PRICE INDICES / INDICES DES PRIX NOMINAUX

1985 = 100 (ohne MwSt / excluding VAT / TVA exclue)

BELGIQUE / BELGIE

				1993				1994								
				sep	oct	nov	dec	jan	feb	mar	apr	mai	jun	jul	aug	sep
0	INSGESAMT	TOTAL	TOTAL	84.9	84.6	89.4	90.1	87.2	88.4	88.1	89.7	96.8	91.8	83.3	91.2	92.1
(0)	INSGESAMT (ohne Obst und Gemüse)	TOTAL (excl. fruit and vegetables)	TOTAL (sans fruits et légumes)	85.3	85.6	89.7	92.3	89.8	90.8	90.1	89.3	96.5	90.7	84.1	90.5	91.4
1	PFLANZLICHE ERZEUGNISSE	CROP PRODUCTS	PRODUITS VEGETAUX	84.9	84.4	89.3	85.1	84.4	85.9	89.4	100.8	116.9	102.6	85.7	105.6	106.1
(1)	PFLANZLICHE ERZEUGNISSE (ohne Obst und Gemüse)	CROP PRODUCTS (excl. fruit and vegetables)	PRODUITS VEGETAUX (sans fruits et légumes)	86.5	89.0	90.8	91.5	93.8	94.6	99.4	106.9	129.8	105.5	90.9	112.3	112.8
11	Getreide und Reis	Cereals and rice	Céréales et riz	65.3	65.9	66.9	67.3	67.9	68.2	68.4	70.0	70.4	70.5	68.7	61.4	62.5
11A	Weichweizen	Soft wheat	Blé tendre	66.1	66.8	67.6	67.8	68.3	68.9	69.1	70.5	71.1	72.2	73.0	61.6	62.6
11B	Hartweizen	Durum wheat	Blé dur	-	-	-	-	-	-	-	-	-	-	-	-	-
11C	Futtergerste	Feeding barley	Orge fourragère	61.6	62.2	63.7	64.6	65.8	65.2	65.7	68.0	68.0	65.3	58.2	59.7	61.1
11D	Braugerste	Malting barley	Orge de brasserie	86.5	86.5	86.5	86.5	86.5	86.5	86.5	86.5	86.5	86.5	86.5	86.5	86.5
11E	Hafer	Oats	Avoine	77.7	77.7	77.7	77.0	76.1	75.0	73.3	71.3	71.0	71.2	70.5	66.1	68.5
11F	Körnermais	Grain-maize	Mais-grain	-	-	-	-	-	-	-	-	-	-	-	-	-
11G	Rohreis	Paddy rice	Riz non décortiqué	-	-	-	-	-	-	-	-	-	-	-	-	-
11H	Sonstiges Getreide	Others	Autres	61.3	61.8	62.7	62.6	62.4	61.3	62.4	66.9	68.4	70.0	0.0	60.6	61.3
12	Hackfrüchte	Root crops	Plantes sarclées	94.7	100.7	106.3	107.6	109.1	112.6	127.2	148.8	213.1	149.8	120.0	177.8	171.8
12A	Speisekartoffeln	Potatoes for consumption	Pommes de terre de consommation	57.5	60.0	101.3	106.1	111.7	125.1	180.2	261.5	503.8	265.1	153.1	370.9	348.4
12A1	Frühkartoffeln	Early potatoes	Pommes de terre hâtives	0.0	0.0	0.0	0.0	0.0	0.0	0.0	1408.4	503.8	265.1	153.1	0.0	0.0
12A2	Übrige Kartoffeln (Lager)	Main-crop potatoes	Autres pommes de terre	57.5	60.0	101.3	106.1	111.7	125.1	180.2	261.5	0.0	0.0	0.0	370.9	348.4
12B	Zuckerrüben	Sugar beet	Betteraves sucrières	108.1	108.1	108.1	108.1	108.1	108.1	108.1	108.1	108.1	108.1	108.1	108.1	108.1
12C	Sonstige Hackfrüchte	Others	Autres	94.7	100.7	106.3	107.6	109.1	112.6	127.2	148.8	213.1	149.8	120.0	177.8	171.8
13	Obst	Fruit	Fruits	71.7	71.9	84.5	74.6	69.8	71.0	77.5	89.8	136.5	144.6	131.4	147.5	95.2
13A	Frischobst	Fresh fruit	Fruits frais	71.7	71.9	84.5	74.6	69.8	71.0	77.5	89.8	136.5	144.6	131.4	147.5	95.2
13B	Trockenfrüchte	Nuts and dried fruit	Fruits secs	-	-	-	-	-	-	-	-	-	-	-	-	-
13B1	Nüsse	Nuts	Fruits à coque	-	-	-	-	-	-	-	-	-	-	-	-	-
13B2	Getrocknetes Obst	Dried fruit	Fruits séchés	-	-	-	-	-	-	-	-	-	-	-	-	-
14	Frischgemüse	Fresh vegetables	Légumes frais	86.3	80.0	87.9	76.4	71.7	74.4	74.3	93.0	85.8	83.2	60.4	78.8	97.0
15	Weinmost/Wein	Wine must/Wine	Moût/Vin	-	-	-	-	-	-	-	-	-	-	-	-	-
15A	Weinmost	Wine must	Moût	-	-	-	-	-	-	-	-	-	-	-	-	-
15B	Wein	Wine	Vin	-	-	-	-	-	-	-	-	-	-	-	-	-
15B1	Tafelwein	Table wine	Vin de table	-	-	-	-	-	-	-	-	-	-	-	-	-
15B2	Qualitätswein	Quality wine	Vin de qualité	-	-	-	-	-	-	-	-	-	-	-	-	-
16	Oliven und Olivenöl	Olives and olive oil	Olives et huile d'olives	-	-	-	-	-	-	-	-	-	-	-	-	-
17	Saatgut	Seeds	Semences	86.5	89.0	90.8	91.5	93.8	94.6	99.4	106.9	129.8	105.5	90.9	112.3	112.8
18	Blumen, Zierpflanzen und Baumschulerzeugnisse	Flowers, ornamental plants and tree-nursery products	Fleurs, plantes ornementales et produits de pépinière	98.8	98.5	97.1	96.6	101.5	99.7	98.1	96.3	97.0	89.8	77.0	89.5	87.8
19	Sonstige pflanzliche Erzeugnisse	Other crop products	Autres produits végétaux	87.3	91.5	92.6	97.0	98.7	99.6	101.4	101.9	102.9	100.5	102.8	97.5	94.6
19A	Hölsenfrüchte	Pulses	Légumes secs	87.3	91.5	92.6	97.0	98.7	99.6	101.4	101.9	102.9	100.5	102.8	97.5	94.6
19B	Ölsaaten	Oilseeds	Graines oléagineuses	70.8	70.8	70.8	70.8	70.8	70.8	70.8	70.8	70.8	70.8	70.8	70.8	70.8
19C	Rohtabak	Raw tobacco	Tabac brut	97.2	97.2	97.2	97.2	101.5	101.5	101.5	101.5	101.5	101.5	101.5	101.5	101.5
19D	Baumwolle	Cotton	Coton	-	-	-	-	-	-	-	-	-	-	-	-	-
19E	Sonstige	Others	Autres	88.9	92.0	93.3	98.7	100.0	101.1	103.3	104.0	105.1	102.2	105.0	98.8	95.0

NOMINALE PREISINDIZES / NOMINAL PRICE INDICES / INDICES DES PRIX NOMINAUX

1985 = 100 (ohne MwSt / excluding VAT / TVA exclue)

BELGIQUE / BELGIE

				BELGIQUE / BELGIE												
				1993				1994								
				sep	oct	nov	dec	jan	feb	mar	apr	mai	jun	jul	aug	sep
2	TIERE UND TIERISCHE ERZEUGNISSE	ANIMALS AND ANIMAL PRODUCTS	ANIMAUX ET PRODUITS ANIMAUX	84.9	84.7	89.4	92.5	88.6	89.7	87.5	84.2	87.1	86.5	82.1	84.3	85.3
21	Tiere (zur Schlachtung und für den Export)	Animals (for slaughter and export)	Animaux (boucherie et exportation)	80.1	78.1	82.4	85.6	80.9	81.9	81.9	81.8	87.6	86.8	81.3	82.7	82.6
21A	Kälber	Calves	Veaux	123.9	119.1	123.3	124.9	122.5	119.1	115.5	112.1	109.8	108.8	106.8	101.4	109.3
21B	Rinder ohne Kälber	Cattle excluding calves	Bovins sans veaux	85.1	83.1	84.1	86.0	85.5	85.8	86.4	87.9	91.9	91.3	89.1	88.4	86.0
21C	Schweine	Pigs	Porcs	68.5	67.4	74.7	79.7	69.9	72.2	71.9	71.6	80.7	79.0	70.2	74.3	75.1
21D	Schafe und Lämmer	Sheep and lambs	Moutons et agneaux	66.8	66.6	65.8	63.6	64.3	70.1	71.3	73.7	75.7	75.5	73.0	71.5	66.5
21E	Geflügel	Poultry	Volailles	77.8	71.9	75.1	76.0	78.7	81.6	84.8	79.3	82.5	89.1	82.2	84.8	81.9
21E1	Masthähnchen	Chickens	Poulets	77.8	71.9	75.1	76.0	78.7	81.6	84.8	79.3	82.5	89.1	82.2	84.8	81.9
21E2	Sonstiges Geflügel	Other poultry	Autres volailles	77.8	71.9	75.1	76.0	78.7	81.6	84.8	79.3	82.5	89.1	82.2	84.8	81.9
21F	Sonstige Tiere	Other animals	Autres animaux	101.9	108.3	105.6	100.1	98.2	97.2	95.7	96.2	88.6	82.2	77.5	89.3	107.1
22	Milch	Milk	Lait	99.9	106.5	113.0	113.7	112.5	112.7	103.8	95.4	91.8	91.8	91.8	96.3	99.9
22A	Kuhmilch	Cow's milk	Lait de vache	99.9	106.5	113.0	113.7	112.5	112.7	103.8	95.4	91.8	91.8	91.8	96.3	99.9
22B	Sonstige Milch	Other milk	Autres laits	-	-	-	-	-	-	-	-	-	-	-	-	-
23	Eier	Eggs	Oeufs	83.1	76.1	80.1	92.0	87.6	93.5	91.0	65.7	56.2	55.7	46.3	48.8	54.7
24	Sonstige tierische Erzeugnisse	Other animal products	Autres produits animaux	86.6	86.6	86.6	86.6	86.6	86.6	86.6	86.6	86.6	86.6	86.6	86.6	86.6

NOMINALE PREISINDIZES / NOMINAL PRICE INDICES / INDICES DES PRIX NOMINAUX

1985 = 100 (ohne MwSt / excluding VAT / TVA exclue)

DANMARK

				1993	oct	nov	dec	1994	feb	mar	apr	mai	jun	jul	aug	sep
				sep				jan								
2	TIERE UND TIERISCHE ERZEUGNISSE	ANIMALS AND ANIMAL PRODUCTS	ANIMAUX ET PRODUITS ANIMAUX	81.8	80.9	80.0	81.2	80.7	80.3	80.9	81.2	82.8	85.3	83.4	81.2	81.3
21	Tiere (zur Schlachtung und für den Export)	Animals (for slaughter and export)	Animaux (boucherie et exportation)	68.0	66.8	65.6	67.3	66.3	65.8	66.7	67.3	69.8	73.7	71.1	68.4	68.3
21A	Kälber	Calves	Veaux	80.1	78.1	78.7	78.9	79.2	80.9	82.4	81.7	80.5	79.8	78.8	78.9	79.6
21B	Rinder ohne Kälber	Cattle excluding calves	Bovins sans veaux	84.5	81.5	80.8	81.7	81.1	82.3	83.7	83.6	83.8	83.3	81.9	80.8	80.4
21C	Schweine	Pigs	Porcs	61.2	60.7	59.1	61.3	60.1	58.8	59.6	60.6	64.1	69.9	66.7	63.4	63.4
21D	Schafe und Lämmer	Sheep and lambs	Moutons et agneaux	65.1	68.7	69.2	70.9	72.6	70.0	68.8	70.9	72.6	72.2	65.4	58.5	57.0
21E	Geflügel	Poultry	Volailles	76.0	76.2	76.2	76.2	75.8	76.5	76.6	76.4	76.4	76.4	76.2	74.0	73.6
21E1	Masthähnchen	Chickens	Poulets	76.0	76.2	76.2	76.2	75.8	76.5	76.6	76.4	76.4	76.4	76.2	74.0	73.6
21E2	Sonstiges Geflügel	Other poultry	Autres volailles	76.0	76.2	76.2	76.2	75.8	76.5	76.6	76.4	76.4	76.4	76.2	74.0	73.6
21F	Sonstige Tiere	Other animals	Autres animaux	89.0	87.0	87.0	87.0	87.0	87.0	87.0	87.0	89.0	89.0	88.0	88.0	88.0
22	Milch	Milk	Lait	106.7	106.0	106.0	106.0	106.4	106.4	106.4	106.4	106.4	106.4	106.0	104.7	104.7
22A	Kuhmilch	Cow's milk	Lait de vache	106.7	106.0	106.0	106.0	106.4	106.4	106.4	106.4	106.4	106.4	106.0	104.7	104.7
22B	Sonstige Milch	Other milk	Autres laits	-	-	-	-	-	-	-	-	-	-	-	-	-
23	Eier	Eggs	Oeufs	93.8	97.9	97.9	97.9	97.9	97.9	97.9	90.5	90.7	90.7	86.6	86.2	95.3
24	Sonstige tierische Erzeugnisse	Other animal products	Autres produits animaux	84.5	81.5	81.5	80.8	81.1	82.3	83.7	83.7	83.6	83.8	82.4	81.3	80.9

NOMINALE PREISINDIZES / NOMINAL PRICE INDICES / INDICES DES PRIX NOMINAUX

1985 = 100 (ohne MwSt / excluding VAT / TVA exclue)

DEUTSCHLAND

			1993	1993	1993	1993	1994	1994	1994	1994	1994	1994	1994	1994	1994	1994
			sep	oct	nov	dec	jan	feb	mar	apr	mai	jun	jul	aug	sep	sep
0	INSGESAMT	TOTAL	83.1	81.8	84.1	85.9	84.0	84.8	85.5	85.7	87.0	85.9	85.4	87.5	87.8	87.8
(0)	INSGESAMT (ohne Obst und Gemüse)	TOTAL (excl. fruit and vegetables)	83.0	82.1	84.4	86.2	84.2	84.9	85.6	85.4	86.9	85.3	84.4	86.1	86.4	86.4
1	PFLANZLICHE ERZEUGNISSE	CROP PRODUCTS	78.7	78.9	79.8	81.3	82.4	82.6	83.8	86.4	87.3	85.9	90.9	92.1	92.2	92.2
(1)	PFLANZLICHE ERZEUGNISSE (ohne Obst und Gemüse)	CROP PRODUCTS (excl. fruit and vegetables)	77.8	78.8	80.5	81.9	83.0	82.7	83.9	85.3	86.9	82.2	87.8	86.9	87.5	87.5
11	Getreide und Reis	Cereals and rice	60.4	60.8	61.3	62.8	64.0	64.8	65.6	66.6	67.6	67.8	66.2	60.4	59.8	59.8
11A	Weichweizen	Soft wheat	58.1	59.7	61.0	62.7	64.1	65.0	65.7	66.9	68.2	68.7	68.1	60.1	59.9	59.9
11B	Hartweizen	Durum wheat	50.9	52.6	52.7	52.8	52.2	52.3	52.3	52.3	52.8	52.8	52.8	49.9	47.6	47.6
11C	Futtergerste	Feeding barley	57.1	57.9	58.9	61.0	62.5	63.4	64.5	65.5	66.6	66.7	61.4	57.6	57.6	57.6
11D	Braugerste	Malting barley	75.5	72.4	68.4	68.1	67.7	68.2	69.4	69.7	70.1	70.2	69.9	67.8	66.5	66.5
11E	Hafer	Oats	71.5	70.5	70.9	71.8	72.0	72.0	71.5	70.5	69.8	68.8	68.1	61.1	59.4	59.4
11F	Körnermais	Grain-maize	65.6	52.8	51.7	53.5	55.1	56.8	57.7	60.2	62.9	63.1	63.5	62.3	63.2	63.2
11G	Rohreis	Paddy rice	-	-	-	-	-	-	-	-	-	-	-	-	-	-
11H	Sonstiges Getreide	Others	55.5	57.4	58.9	60.4	62.2	63.0	63.5	64.2	64.6	64.6	63.7	58.7	55.4	55.4
12	Hackfrüchte	Root crops	97.2	98.0	100.3	101.7	102.9	101.1	103.9	109.8	116.2	100.4	130.5	137.0	138.6	138.6
12A	Spelsekartoffeln	Potatoes for consumption	113.6	117.1	127.7	134.4	139.8	131.3	144.1	171.2	200.6	128.3	267.3	296.7	304.1	304.1
12A1	Frühkartoffeln	Early potatoes	113.6	0.0	0.0	0.0	0.0	0.0	0.0	0.0	0.0	128.3	267.3	296.7	304.1	304.1
12A2	Übrige Kartoffeln (Lager)	Main-crop potatoes	0.0	117.1	127.7	134.4	139.8	131.3	144.1	171.2	200.6	0.0	0.0	0.0	0.0	0.0
12B	Zuckerrüben	Sugar beet	95.3	95.3	95.3	95.3	95.3	95.3	95.3	95.3	95.3	95.3	95.3	95.3	95.3	95.3
12C	Sonstige Hackfrüchte	Others	64.8	64.8	64.8	64.8	64.8	64.8	64.8	64.8	64.8	64.8	60.6	60.6	60.6	60.6
13	Obst	Fruit	78.7	61.6	65.6	66.5	69.4	69.0	70.7	74.8	80.8	95.7	123.0	134.4	112.8	112.8
13A	Frischobst	Fresh fruit	78.7	61.6	65.6	66.5	69.4	69.0	70.7	74.8	80.8	95.7	123.0	134.4	112.8	112.8
13B	Trockenfrüchte	Nuts and dried fruit	-	-	-	-	-	-	-	-	-	-	-	-	-	-
13B1	Nüsse	Nuts	-	-	-	-	-	-	-	-	-	-	-	-	-	-
13B2	Getrocknetes Obst	Dried fruit	-	-	-	-	-	-	-	-	-	-	-	-	-	-
14	Frischgemüse	Fresh vegetables	91.9	85.7	86.5	90.4	88.7	96.7	97.9	115.8	100.2	114.8	99.7	120.0	138.9	138.9
15	Weinmost/Wein	Wine must/Wine	50.0	58.7	58.7	58.7	58.7	58.7	58.7	58.7	58.7	58.7	58.7	58.7	58.7	58.7
15A	Weinmost	Wine must	50.0	58.7	58.7	58.7	58.7	58.7	58.7	58.7	58.7	58.7	58.7	58.7	58.7	58.7
15B	Wein	Wine	-	-	-	-	-	-	-	-	-	-	-	-	-	-
15B1	Tafelwein	Table wine	-	-	-	-	-	-	-	-	-	-	-	-	-	-
15B2	Qualitätswein	Quality wine	-	-	-	-	-	-	-	-	-	-	-	-	-	-
16	Oliven und Olivenöl	Olives and olive oil	-	-	-	-	-	-	-	-	-	-	-	-	-	-
17	Saatgut	Seeds	87.2	87.1	86.3	85.6	84.6	84.5	84.9	84.9	85.0	84.2	84.2	83.6	84.1	84.1
18	Blumen, Zierpflanzen und Baumschulerzeugnisse	Flowers, ornamental plants and nursery products	111.8	115.7	114.8	117.9	118.5	116.4	117.9	117.0	116.9	114.9	110.5	111.4	113.5	113.5
19	Sonstige pflanzliche Erzeugnisse	Other crop products	57.7	58.9	60.4	59.7	62.7	65.8	65.1	64.8	63.5	62.8	59.9	57.2	57.7	57.7
19A	Hölsenfrüchte	Pulses	38.3	38.3	38.3	38.3	38.3	38.3	38.3	38.3	38.3	38.3	38.3	38.3	38.3	38.3
19B	Ölsaaten	Oilseeds	31.2	31.9	33.0	35.4	39.4	41.5	41.1	41.5	41.7	41.0	36.9	34.5	35.0	35.0
19C	Rohtabak	Raw tobacco	104.6	104.6	104.6	104.6	104.6	104.6	104.6	104.6	94.4	94.4	94.4	94.4	94.4	94.4
19D	Baumwolle	Cotton	-	-	-	-	-	-	-	-	-	-	-	-	-	-
19E	Sonstige	Others	98.5	101.0	103.5	97.5	99.7	105.5	104.0	102.4	99.6	98.8	97.0	92.9	93.7	93.7

NOMINAL PREISINDIZES / NOMINAL PRICE INDICES / INDICES DES PRIX NOMINAUX

1985 = 100 (ohne MwSt / excluding VAT / TVA exclue)

DEUTSCHLAND

				1993	oct	nov	dec	1994	feb	mar	apr	mai	jun	jul	aug	sep
				sep				jan								
2	TIERE UND TIERISCHE ERZEUGNISSE	ANIMALS AND ANIMAL PRODUCTS	ANIMAUX ET PRODUITS ANIMAUX	84.7	82.9	85.7	87.7	84.6	85.6	86.2	85.4	86.9	85.9	83.2	85.8	86.1
21	Tiere (zur Schlachtung und für den Export)	Animals (for slaughter and export)	Animaux (boucherie et exportation)	74.6	71.3	75.1	77.7	75.5	77.3	78.7	79.2	82.9	81.5	77.0	80.2	79.8
21A	Kälber	Calves	Veaux	105.5	103.1	102.5	101.9	101.7	103.3	105.5	105.9	107.8	109.7	102.1	97.3	96.9
21B	Rinder ohne Kälber	Cattle excluding calves	Bovins sans veaux	84.1	82.5	81.5	83.8	84.3	85.5	85.9	84.8	83.9	83.0	80.5	81.7	82.0
21C	Schweine	Pigs	Porcs	62.2	57.2	65.6	69.1	65.0	67.3	69.5	71.1	79.0	76.7	70.8	77.0	76.1
21D	Schafe und Lämmer	Sheep and lambs	Moutons et agneaux	70.8	65.9	65.8	71.2	76.2	78.4	91.6	93.8	94.3	80.7	70.3	64.8	66.7
21E	Geflügel	Poultry	Volailles	83.4	83.6	83.7	83.5	78.3	78.5	78.4	78.3	78.2	77.6	77.9	77.4	77.6
21E1	Masthähnchen	Chickens	Poulets	85.4	85.2	84.6	84.5	76.7	76.1	75.8	75.8	75.9	75.5	75.5	75.5	75.5
21E2	Sonstiges Geflügel	Other poultry	Autres volailles	81.2	81.9	82.7	82.4	80.0	81.1	81.3	81.1	80.8	80.0	80.5	79.5	80.0
21F	Sonstige Tiere	Other animals	Autres animaux	-	-	-	-	-	-	-	-	-	-	-	-	-
22	Milch	Milk	Lait	99.1	99.8	100.3	99.7	97.5	96.3	94.9	94.2	93.2	93.5	93.7	94.9	95.7
22A	Kuhmilch	Cow's milk	Lait de vache	99.1	99.8	100.3	99.7	97.5	96.3	94.9	94.2	93.2	93.5	93.7	94.9	95.7
22B	Sonstige Milch	Other milk	Autres laits	-	-	-	-	-	-	-	-	-	-	-	-	-
23	Eier	Eggs	Oeufs	107.7	105.4	112.8	127.2	104.4	113.4	116.7	99.2	89.6	85.9	83.5	88.2	92.7
24	Sonstige tierische Erzeugnisse	Other animal products	Autres produits animaux	84.3	84.3	84.3	84.3	84.3	84.3	84.3	84.3	84.3	84.3	84.3	86.7	86.7

NOMINALE PREISINDIZES / NOMINAL PRICE INDICES / INDICES DES PRIX NOMINAUX

1985 = 100 (ohne MwSt / excluding VAT / TVA exclue)

			ELLAS													
			1993	oct	nov	dec	1994	feb	mar	apr	mai	jun	jul	aug	sep	
			sep				jan									
0	INSGESAMT	TOTAL	TOTAL	260.6	264.1	263.0	272.9	298.9	298.4	305.1	308.3	304.5	311.8	301.8	307.6	310.6
(0)	INSGESAMT (ohne Obst und Gemüse)	TOTAL (excl. fruit and vegetables)	TOTAL (sans fruits et légumes)	264.7	268.3	269.2	270.0	288.0	289.6	292.8	294.8	297.4	296.2	293.2	294.1	295.8
1	PFLANZLICHE ERZEUGNISSE	CROP PRODUCTS	PRODUITS VEGETAUX	260.0	265.0	263.7	277.4	308.3	307.2	314.1	316.2	308.8	317.5	302.1	309.2	312.0
(1)	PFLANZLICHE ERZEUGNISSE (ohne Obst und Gemüse)	CROP PRODUCTS (excl. fruit and vegetables)	PRODUITS VEGETAUX (sans fruits et légumes)	266.5	272.8	274.7	275.3	295.7	297.8	298.9	298.3	299.5	294.5	287.5	287.3	287.1
11	Getreide und Reis	Cereals and rice	Céréales et riz	216.9	216.9	217.4	218.7	220.0	220.0	220.5	220.6	220.5	220.5	219.5	219.7	218.7
11A	Weichweizen	Soft wheat	Blé tendre	219.6	222.2	224.0	226.2	231.5	231.5	231.5	231.5	231.5	231.5	229.1	228.2	229.7
11B	Hartweizen	Durum wheat	Blé dur	174.7	174.8	174.6	174.7	172.7	172.7	172.7	172.7	172.7	172.7	171.4	171.2	171.2
11C	Futtergerste	Feeding barley	Orge fourragère	216.7	219.4	217.5	222.5	224.4	224.4	224.4	224.4	224.4	224.4	220.3	224.0	225.9
11D	Braugerste	Malting barley	Orge de brasserie	194.6	194.6	194.6	202.3	203.6	203.6	203.6	203.6	203.6	203.6	216.1	216.1	216.1
11E	Hafer	Oats	Avoines	206.7	207.6	210.0	217.0	217.2	217.2	217.2	217.2	217.2	217.2	213.8	239.5	240.9
11F	Körnermais	Grain-maize	Maïs-grain	249.3	248.6	248.7	249.5	251.1	251.1	251.1	251.1	251.1	251.1	251.1	251.1	247.1
11G	Rohreis	Paddy rice	Riz non décortiqué	224.8	213.5	216.4	217.8	217.6	217.6	228.3	229.9	229.6	229.6	229.6	229.6	229.6
11H	Sonstiges Getreide	Others	Autres	-	-	-	-	-	-	-	-	-	-	-	-	-
12	Hackfrüchte	Root crops	Plantes racinées	271.1	319.3	315.0	304.5	487.2	491.8	519.8	522.4	537.0	483.1	390.7	382.3	374.2
12A	Spelsekartoffeln	Potatoes for consumption	Pommes de terre de consommation	281.5	361.3	354.1	336.7	638.7	665.9	692.6	696.9	721.0	631.9	479.2	465.3	451.9
12A1	Frühkartoffeln	Early potatoes	Pommes de terre hâtives	-	-	-	-	-	-	-	-	-	-	-	-	-
12A2	Übrige Kartoffeln (Lager)	Main-crop potatoes	Autres pommes de terre	-	-	-	-	-	-	-	-	-	-	-	-	-
12B	Zuckerrüben	Sugar beet	Betteraves sucrières	255.1	255.1	255.1	255.1	255.1	225.1	255.1	255.1	255.1	255.1	255.1	255.1	255.1
12C	Sonstige Hackfrüchte	Others	Autres	-	-	-	-	-	-	-	-	-	-	-	-	-
13	Obst	Fruit	Fruits	254.4	265.7	236.7	253.0	266.4	265.0	269.8	308.1	290.3	343.4	285.1	300.4	299.1
13A	Frischobst	Fresh fruit	Fruits frais	253.2	263.4	220.8	243.6	263.1	261.1	268.1	324.0	298.0	375.5	294.1	316.3	314.7
13B	Trockenfrüchte	Nuts and dried fruit	Fruits secs	257.1	270.8	271.1	273.3	273.6	273.6	273.6	273.6	273.6	273.6	265.6	265.7	265.3
13B1	Nüsse	Nuts	Fruits à coque	227.8	259.1	266.2	274.4	275.1	275.1	275.1	275.1	275.1	275.1	276.1	276.5	275.4
13B2	Getrocknetes Obst	Dried fruit	Fruits séchés	273.5	277.3	273.8	272.7	272.8	272.8	272.8	272.8	272.8	272.8	259.7	259.7	259.7
14	Frischgemüse	Fresh vegetables	Légumes frais	243.0	235.1	258.7	318.0	410.9	398.6	429.9	393.6	368.3	368.5	379.0	402.8	421.6
15	Weinmost/Wein	Wine must/Wine	Moût/Vin	395.3	396.5	398.1	398.3	398.3	398.3	398.3	398.3	398.3	398.3	398.3	398.3	398.3
15A	Weinmost	Wine must	Moût	363.2	360.8	360.8	360.8	360.8	360.8	360.8	360.8	360.8	360.8	360.8	360.8	360.8
15B	Wein	Wine	Vin	489.6	479.0	484.3	484.9	484.9	484.9	484.9	484.9	484.9	484.9	484.9	484.9	484.9
15B1	Tafelwein	Table wine	Vin de table	-	-	-	-	-	-	-	-	-	-	-	-	-
15B2	Qualitätswein	Quality wine	Vin de qualité	-	-	-	-	-	-	-	-	-	-	-	-	-
16	Oliven und Olivenöl	Olives and olive oil	Olives et huile d'olives	291.1	294.2	293.6	293.7	321.3	323.8	323.0	324.2	325.4	326.4	327.5	328.7	333.3
17	Saatgut	Seeds	Semences	197.1	197.2	197.2	197.2	199.8	199.8	199.8	199.8	199.8	199.8	200.9	200.1	198.5
18	Blumen, Zierpflanzen und Baumschulerzeugnisse	Flowers, ornamental plants and tree-nursery products	Fleurs, plantes ornementales et produits de pépinière	505.3	553.9	593.6	631.6	623.7	664.7	631.1	608.3	603.0	531.2	534.9	548.0	538.3
19	Sonstige pflanzliche Erzeugnisse	Other crop products	Autres produits végétaux	251.7	252.2	254.9	255.3	253.1	253.1	252.5	251.4	250.9	254.2	256.0	255.5	255.7
19A	Hölsenfrüchte	Pulses	Légumes secs	276.8	273.8	275.9	274.1	277.8	277.8	277.8	277.8	277.8	277.8	281.0	298.7	297.3
19B	Ölsaat	Oilseeds	Graines oléagineuses	163.3	161.0	167.9	170.0	171.4	171.8	172.6	171.8	171.8	171.8	171.8	171.8	171.8
19C	Rohtabak	Raw tobacco	Tabac brut	244.0	244.0	244.0	244.0	244.0	244.0	244.0	240.1	240.1	240.1	240.1	240.1	240.1
19D	Baumwolle	Cotton	Coton	263.0	263.0	263.0	263.0	258.7	256.7	256.7	256.5	256.5	273.1	273.1	273.1	273.1
19E	Sonstige	Others	Autres	269.4	274.3	291.4	294.1	293.6	293.6	288.3	293.6	289.4	269.6	281.6	274.3	275.3

NOMINALE PREISINDIZES / NOMINAL PRICE INDICES / INDICES DES PRIX NOMINAUX

1985 = 100 (ohne MwSt / excluding VAT / TVA exclue)

ELLAS

				1993	1994											
				sep	oct	nov	dec	jan	feb	mar	apr	mai	jun	jul	aug	sep
2	TIERE UND TIERISCHE ERZEUGNISSE	ANIMALS AND ANIMAL PRODUCTS	ANIMAUX ET PRODUITS ANIMAUX	262.0	261.9	261.5	262.3	277.0	278.0	284.0	289.8	294.4	298.7	301.2	303.9	307.6
21	Tiere (zur Schlachtung und für den Export)	Animals (for slaughter and export)	Animaux (boucherie et exportation)	252.9	252.4	249.3	251.3	248.4	247.1	251.0	258.7	265.1	269.9	273.5	276.9	281.1
21A	Kälber	Calves	Veaux	273.0	278.8	281.1	284.4	289.3	288.9	292.1	295.4	298.3	298.1	301.3	301.3	304.1
21B	Rinder ohne Kälber	Cattle excluding calves	Bovins sans veaux	244.4	246.7	251.3	251.3	252.1	257.1	258.1	255.0	258.9	258.4	260.3	260.3	258.6
21C	Schweine	Pigs	Porcs	236.8	231.1	224.3	229.8	226.1	221.9	225.9	229.0	237.8	253.0	254.1	252.8	253.0
21D	Schafe und Lämmer	Sheep and lambs	Moutons et agneaux	249.3	245.6	237.0	236.7	233.5	232.9	239.7	256.2	260.4	255.0	265.5	272.2	284.9
21E	Geflügel	Poultry	Volailles	285.9	287.8	290.2	290.5	292.7	292.7	291.6	290.8	297.1	301.2	300.1	302.1	308.4
21E1	Masthähnchen	Chickens	Poulets	285.9	287.8	290.2	290.5	292.7	292.7	291.6	290.8	297.1	301.2	300.1	302.1	308.4
21E2	Sonstiges Geflügel	Other poultry	Autres volailles	-	-	-	-	-	-	-	-	-	-	-	-	-
21F	Sonstige Tiere	Other animals	Autres animaux	234.4	236.2	234.7	235.2	221.2	219.9	224.1	238.4	248.9	261.4	262.4	272.4	270.9
22	Milch	Milk	Lait	297.5	297.9	300.8	299.5	354.5	359.9	372.1	377.1	378.0	380.5	380.6	381.3	383.7
22A	Kuhmilch	Cow's milk	Lait de vache	272.6	273.8	283.8	280.0	288.7	289.7	296.0	298.6	298.6	300.1	301.3	303.8	312.7
22B	Sonstige Milch	Other milk	Autres laits	306.8	306.8	306.8	306.8	379.0	386.0	400.4	406.3	407.4	410.3	410.0	410.0	410.0
23	Eier	Eggs	Oeufs	239.7	240.3	241.5	242.7	243.6	245.2	244.5	241.1	244.7	250.1	255.7	259.7	263.8
24	Sonstige tierische Erzeugnisse	Other animal products	Autres produits animaux	189.0	191.6	202.4	200.1	204.8	207.9	213.1	215.0	225.2	230.5	229.7	233.0	237.6

NOMINALE PREISINDIZES / NOMINAL PRICE INDICES / INDICES DES PRIX NOMINAUX

1985 = 100 (ohne MwSt / excluding VAT / TVA exclue)

				ESPAÑA												
				1993				1994								
				sep	oct	nov	dec	jan	feb	mar	apr	mai	jun	jul	aug	sep
0	INSGESAMT	TOTAL	TOTAL	117.7	119.3	121.8	124.2	123.8	127.0	126.3	122.8	125.3	129.6	138.6	129.5	131.1
(0)	INSGESAMT (ohne Obst und Gemüse)	TOTAL (excl. fruit and vegetables)	TOTAL (sans fruits et légumes)	115.9	116.3	116.6	119.2	118.5	119.8	119.6	120.5	122.4	124.1	126.8	126.9	127.3
1	PFLANZLICHE ERZEUGNISSE	CROP PRODUCTS	PRODUITS VEGETAUX	126.6	129.6	133.8	134.6	137.1	141.6	140.1	134.4	138.2	146.5	160.2	140.6	144.5
(1)	PFLANZLICHE ERZEUGNISSE (ohne Obst und Gemüse)	CROP PRODUCTS (excl. fruit and vegetables)	PRODUITS VEGETAUX (sans fruits et légumes)	128.8	129.7	129.8	130.6	133.7	134.6	133.5	137.5	140.8	145.3	146.8	142.3	145.1
11	Getreide und Reis	Cereals and rice	Céréales et riz	106.5	108.4	106.1	106.9	108.1	109.2	106.5	106.7	107.8	104.8	110.4	103.6	103.4
11A	Weichweizen	Soft wheat	Blé tendre	98.3	101.6	102.4	105.3	106.4	108.3	103.4	103.3	99.5	101.8	106.3	101.0	101.2
11B	Hartweizen	Durum wheat	Blé dur	112.4	113.8	112.0	110.4	113.1	110.2	104.9	100.7	96.6	84.8	85.2	90.4	93.8
11C	Futtergerste	Feeding barley	Orge fourragère	97.6	100.7	104.1	105.5	106.1	106.0	105.1	106.9	105.2	95.6	95.2	99.0	100.4
11D	Braugerste	Malting barley	Orge de brasserie	94.9	99.6	101.7	101.4	103.8	104.8	102.2	102.5	103.5	88.7	97.2	96.0	98.8
11E	Hafer	Oats	Avoine	112.1	115.6	117.2	115.6	116.2	117.1	116.4	111.0	111.4	95.0	109.3	109.0	110.4
11F	Körnermais	Grain-malze	Maïs-grain	137.7	124.6	103.8	100.5	100.5	101.2	100.5	101.6	115.2	114.2	138.3	106.8	102.3
11G	Rohreis	Paddy rice	Riz non décortiqué	127.8	156.1	159.3	163.7	169.4	172.5	171.0	167.8	168.8	161.1	160.5	160.5	152.8
11H	Sonstiges Getreide	Others	Autres	105.1	110.0	107.6	108.2	99.8	100.5	97.7	99.0	100.2	101.3	100.8	101.7	100.5
12	Hackfrüchte	Root crops	Plantes sarclées	155.6	147.3	155.9	157.2	167.1	167.3	172.5	213.1	216.9	250.6	245.1	229.6	198.5
12A	Speisekartoffeln	Potatoes for consumption	Pommes de terre de consommation	186.4	187.2	203.2	206.2	222.7	218.4	243.0	332.4	340.8	403.7	383.8	346.9	288.6
12A1	Frühkartoffeln	Early potatoes	Pommes de terre hâtives	-	-	-	-	-	-	-	-	-	-	-	-	-
12A2	Übrige Kartoffeln (Lager)	Main-crop potatoes	Autres pommes de terre	186.4	187.2	203.2	206.2	222.7	218.4	243.0	332.4	340.8	403.7	383.8	346.9	288.6
12B	Zuckerrüben	Sugar beet	Betteraves sucrières	130.0	114.2	116.7	116.4	121.0	124.8	113.9	113.9	113.9	123.3	129.8	132.1	123.6
12C	Sonstige Hackfrüchte	Others	Autres	-	-	-	-	-	-	-	-	-	-	-	-	-
13	Obst	Fruit	Fruits	120.0	116.0	98.0	92.1	91.8	101.9	102.5	88.6	113.4	132.2	169.5	140.2	147.2
13A	Frischobst	Fresh fruit	Fruits frais	117.4	111.4	92.8	87.0	87.2	96.6	100.1	86.5	112.9	132.4	170.4	141.3	154.0
13B	Trockenfrüchte	Nuts and dried fruit	Fruits secs	134.8	130.7	126.8	130.7	138.6	141.1	134.4	138.2	131.9	121.9	116.9	120.4	107.8
13B1	Nüsse	Nuts	Fruits à coque	134.9	130.5	126.3	130.4	138.9	141.5	134.4	136.2	131.9	121.9	116.9	120.4	105.5
13B2	Getrocknetes Obst	Dried fruit	Fruits séchés	133.9	133.9	133.9	133.9	131.5	131.5	0.0	0.0	0.0	0.0	0.0	0.0	146.1
14	Frischgemüse	Fresh vegetables	Légumes frais	129.1	148.5	197.2	210.0	212.5	220.9	214.5	190.1	165.2	170.6	189.7	135.7	139.0
15	Weinmost/Wein	Wine must/Wine	Moût/Vin	159.4	168.4	193.2	194.0	203.7	210.6	212.0	194.3	232.6	242.9	229.7	237.0	249.7
15A	Weinmost	Wine must	Moût	228.7	151.4	142.7	182.2	192.4	191.3	204.3	193.5	197.6	272.2	288.3	300.5	309.4
15B	Wein	Wine	Vin	154.8	169.5	196.6	194.8	204.5	211.9	212.6	194.4	234.9	240.9	225.8	232.7	245.7
15B1	Tafelwein	Table wine	Vin de table	-	-	-	-	-	-	-	-	-	-	-	-	-
15B2	Qualitätswein	Quality wine	Vin de qualité	-	-	-	-	-	-	-	-	-	-	-	-	-
16	Oliven und Olivenöl	Olives and olive oil	Olives et huile d'olives	184.0	180.8	172.1	182.6	173.2	170.8	169.6	171.4	163.6	165.2	166.2	167.4	208.5
17	Saatgut	Seeds	Semences	109.7	109.7	104.3	104.3	104.3	104.3	104.3	104.3	104.3	104.3	104.3	104.5	108.1
18	Blumen, Zierpflanzen und Baumschulerzeugnisse	Flowers, ornamental plants and tree-nursery products	Fleurs, plantes ornementales et produits de pépinière	138.0	165.1	131.6	150.4	150.0	153.9	144.6	147.0	138.2	152.7	163.5	166.7	152.5
19	Sonstige pflanzliche Erzeugnisse	Other crop products	Autres produits végétaux	109.3	108.1	107.5	108.4	106.3	105.8	104.3	105.1	104.9	104.3	107.2	104.8	110.6
19A	Hülsenfrüchte	Pulses	Légumes secs	106.8	109.4	101.6	106.4	99.6	96.1	96.5	99.0	98.4	95.2	87.7	91.2	103.6
19B	Ölsaaten	Oilseeds	Graines oléagineuses	70.5	66.2	64.6	65.3	65.3	65.3	65.3	65.3	65.3	65.3	65.3	68.1	71.0
19C	Rohtabak	Raw tobacco	Tabac brut	163.6	154.3	154.1	151.3	145.7	144.4	134.0	134.0	134.0	134.0	134.0	134.0	163.6
19D	Baumwolle	Cotton	Coton	138.9	147.0	152.1	156.7	155.0	157.4	157.4	157.4	157.4	157.4	157.4	157.4	152.0
19E	Sonstige	Others	Autres	148.4	143.9	147.5	141.1	140.6	139.2	135.3	137.8	136.7	136.7	137.1	136.5	141.7

NOMINALE PREISINDIZES / NOMINAL PRICE INDICES / INDICES DES PRIX NOMINAUX

1985 = 100 (ohne MwSt / excluding VAT / TVA exclue)

ESPAÑA

				ESPAÑA												
				1993			1994									
				sep	oct	nov	dec	jan	feb	mar	apr	mai	Jun	Jul	aug	sep
2	TIERE UND TIERISCHE ERZEUGNISSE	ANIMALS AND ANIMAL PRODUCTS	ANIMAUX ET PRODUITS ANIMAUX	107.4	107.5	108.0	112.2	108.6	110.2	110.6	109.4	110.4	110.2	113.8	116.8	115.7
21	Tiere (zur Schlachtung und für den Export)	Animals (for slaughter and export)	Animaux (boucherie et exportation)	106.1	104.1	103.6	108.1	104.2	105.8	105.3	104.7	108.0	107.7	113.3	117.1	114.7
21A	Kälber	Calves	Veaux	124.1	124.4	125.4	122.9	128.5	130.7	128.8	126.5	126.1	123.2	126.3	126.8	125.1
21B	Rinder ohne Kälber	Cattle excluding calves	Bovins sans veaux	130.2	137.4	135.7	134.1	136.7	136.6	134.6	132.2	129.5	123.8	126.2	125.7	130.2
21C	Schweine	Pigs	Porcs	86.4	77.2	82.4	86.5	87.8	89.7	89.9	94.0	100.2	104.5	105.0	106.2	101.1
21D	Schafe und Lämmer	Sheep and lambs	Moutons et agneaux	108.2	109.3	110.3	121.3	98.9	94.8	100.9	99.2	99.3	105.5	111.4	116.2	121.9
21E	Geflügel	Poultry	Volailles	116.2	115.7	102.3	110.1	103.5	112.2	105.5	97.3	105.7	94.1	116.1	127.5	114.5
21E1	Masthähnchen	Chickens	Poulets	116.2	115.7	102.3	110.1	103.5	112.2	105.5	97.3	105.7	94.1	116.1	127.5	114.5
21E2	Sonstiges Geflügel	Other poultry	Autres volailles	-	-	-	-	-	-	-	-	-	-	-	-	-
21F	Sonstige Tiere	Other animals	Autres animaux	115.7	123.4	117.3	123.1	110.8	106.4	109.3	109.8	105.3	110.1	112.9	128.3	135.5
22	Milch	Milk	Lait	111.8	119.1	123.8	130.6	128.0	129.0	130.1	128.0	126.7	128.7	126.9	129.8	130.9
22A	Kuhmilch	Cow's milk	Lait de vache	112.1	119.5	124.0	131.7	128.5	129.2	130.6	128.4	127.1	129.2	126.7	129.9	130.9
22B	Sonstige Milch	Other milk	Autres laits	110.6	116.9	122.6	125.2	125.4	128.2	127.6	125.9	125.1	126.0	128.1	129.0	130.5
23	Eier	Eggs	Oeufs	111.3	112.1	111.5	108.8	105.0	107.2	111.5	107.8	98.4	94.0	93.9	92.5	95.4
24	Sonstige tierische Erzeugnisse	Other animal products	Autres produits animaux	11.6	10.0	11.5	12.2	17.4	32.9	41.0	49.8	32.7	34.5	33.9	31.0	37.8

NOMINALE PREISINDIZES / NOMINAL PRICE INDICES / INDICES DES PRIX NOMINAUX

1985 = 100 (ohne MwSt / excluding VAT / TVA exclue)

			FRANCE													
			1993				1994									
			sep	oct	nov	dec	jan	feb	mar	apr	mai	jun	jul	aug	sep	
0	INSGESAMT	TOTAL	92.7	94.6	96.5	97.6	97.6	97.5	96.9	98.9	99.2	98.9	91.0	94.4	97.9	
(0)	INSGESAMT (ohne Obst und Gemüse)	TOTAL (excl. fruit and vegetables)	93.3	94.4	95.5	96.7	96.8	97.0	96.9	96.2	95.6	94.9	88.4	93.2	95.9	
1	PFLANZLICHE ERZEUGNISSE	CROP PRODUCTS	83.8	87.4	91.0	92.6	93.8	93.8	92.9	99.6	102.4	103.0	88.3	92.4	94.6	
(1)	PFLANZLICHE ERZEUGNISSE (ohne Obst und Gemüse)	CROP PRODUCTS (excl. fruit and vegetables)	83.1	85.0	87.0	89.2	90.9	91.7	92.0	93.2	94.4	94.1	81.3	89.0	89.0	
11	Getreide und Reis	Cereals and rice	64.0	64.9	68.3	67.7	69.3	70.0	70.7	71.2	72.5	72.6	64.1	63.7	63.6	
11A	Weichweizen	Soft wheat	63.4	66.1	68.0	69.5	72.5	72.9	73.4	73.8	74.8	74.8	61.0	60.9	63.1	
11B	Harweizen	Durum wheat	69.3	71.0	71.7	71.3	73.6	73.0	71.9	69.8	66.6	69.9	54.0	54.6	55.6	
11C	Futtergerste	Feeding barley	62.9	65.2	68.9	68.7	72.0	72.4	73.8	73.0	74.4	73.5	62.9	63.1	65.4	
11D	Braugerste	Malting barley	74.1	75.2	76.1	77.4	80.4	81.6	82.5	82.7	83.1	82.3	71.4	73.0	75.7	
11E	Hafer	Oats	98.8	100.2	100.7	100.9	104.3	104.2	104.2	103.6	103.6	102.0	89.3	87.8	87.7	
11F	Körnermais	Grain-maize	61.8	57.7	58.0	58.8	55.8	57.0	58.1	59.9	62.3	63.5	70.7	68.7	60.7	
11G	Rohreis	Paddy rice	-	-	-	-	-	-	-	-	-	-	-	-	-	
11H	Sonstiges Getreide	Others	64.7	66.5	67.1	68.2	71.9	74.1	74.6	75.6	75.7	73.6	63.3	61.9	65.8	
12	Hackfrüchte	Root crops	108.6	110.3	111.6	109.5	111.7	111.7	114.7	119.7	128.6	126.2	124.4	118.6	115.7	
12A	Speisekartoffeln	Potatoes for consumption	120.6	129.1	135.9	125.3	136.2	136.8	151.7	177.7	223.9	211.4	187.6	142.5	128.1	
12A1	Frühkartoffeln	Early potatoes	0.0	0.0	0.0	0.0	0.0	0.0	0.0	0.0	434.6	272.2	241.5	0.0	0.0	
12A2	Übrige Kartoffeln (Lager)	Main-crop potatoes	116.2	124.5	131.0	120.7	131.3	131.6	146.2	171.3	164.4	143.0	0.0	137.4	123.4	
12B	Zuckerrüben	Sugar beet	106.3	106.3	106.3	106.3	106.3	106.3	106.3	106.3	106.3	106.3	110.2	110.2	110.2	
12C	Sonstige Hackfrüchte	Others	94.6	94.6	94.6	94.6	94.6	94.6	94.6	94.6	94.6	94.6	89.0	172.9	170.1	
13	Obst	Fruit	97.4	103.9	124.8	125.2	125.0	120.1	108.3	136.9	148.8	153.0	139.4	133.6	128.0	
13A	Frischobst	Fresh fruit	97.4	103.9	124.8	125.2	125.0	120.1	108.3	136.9	148.8	153.0	139.4	133.6	128.0	
13B	Trockenfrüchte	Nuts and dried fruit	-	-	-	-	-	-	-	-	-	-	-	-	-	
13B1	Nüsse	Nuts	-	-	-	-	-	-	-	-	-	-	-	-	-	
13B2	Getrocknetes Obst	Dried fruit	-	-	-	-	-	-	-	-	-	-	-	-	-	
14	Frischgemüse	Fresh vegetables	78.8	91.8	93.4	92.4	90.4	89.0	88.9	117.2	124.1	128.2	99.5	85.5	108.8	
15	Weinmost/Wein	Wine must/Wine	103.8	106.4	109.4	112.7	115.0	116.9	117.4	119.1	119.7	120.6	91.0	120.5	120.9	
15A	Weinmost	Wine must	-	-	-	-	-	-	-	-	-	-	-	-	-	
15B	Wein	Wine	103.8	106.4	109.4	112.7	115.0	116.9	117.4	119.1	119.7	120.6	91.0	120.5	120.9	
15B1	Tafelwein	Table wine	113.6	115.6	118.1	121.6	123.5	124.9	124.4	125.5	124.9	126.4	65.3	133.0	133.5	
15B2	Qualitätswein	Quality wine	96.1	99.2	102.5	105.8	108.3	110.7	111.9	114.1	115.6	116.0	111.0	110.7	111.0	
16	Oliven und Olivenöl	Olives and olive oil	-	-	-	-	-	-	-	-	-	-	-	-	-	
17	Saatgut	Seeds	123.0	121.1	121.8	122.3	125.0	122.0	122.3	122.3	122.3	122.3	116.7	115.7	115.7	
18	Blumen, Zierpflanzen und Baumschulerzeugnisse	Flowers, ornamental plants and tree-nursery products	74.2	84.0	87.6	97.5	96.7	99.1	92.4	92.1	87.4	86.2	83.3	85.0	87.8	
19	Sonstige pflanzliche Erzeugnisse	Other crop products	67.0	69.1	71.5	74.5	75.8	74.0	73.7	74.2	74.3	69.3	68.3	68.9	69.8	
19A	Hülsenfrüchte	Pulses	90.9	98.1	98.1	98.1	98.1	94.9	94.1	97.2	96.4	94.0	97.9	97.9	97.9	
19B	Ölsaaten	Oilseeds	48.3	50.4	54.4	59.2	61.3	59.2	59.0	59.2	59.1	52.3	49.4	50.3	51.9	
19C	Rohtabak	Raw tobacco	103.0	103.0	103.0	103.0	103.4	102.4	102.2	102.5	103.2	101.4	102.8	102.8	102.8	
19D	Baumwolle	Cotton	-	-	-	-	-	-	-	-	-	-	-	-	-	
19E	Sonstige	Others	89.2	89.2	89.2	89.2	89.5	88.6	88.4	88.7	89.3	87.8	87.7	88.1	88.2	

NOMINALE PREISINDIZES / NOMINAL PRICE INDICES / INDICES DES PRIX NOMINAUX

1985 = 100 (ohne MwSt / excluding VAT / TVA exclue)

FRANCE

			1993	FRANCE												
			sep	oct	nov	dec	1994	feb	mar	apr	mai	jun	jul	aug	sep	
			1993	1993	1993	1993	1994	1994	1994	1994	1994	1994	1994	1994	1994	
			sep	oct	nov	dec	jan	feb	mar	apr	mai	jun	jul	aug	sep	
2	TIERE UND TIERISCHE ERZEUGNISSE	ANIMALS AND ANIMAL PRODUCTS	ANIMAUX ET PRODUITS ANIMAUX	100.5	100.9	101.4	101.9	100.9	100.7	100.4	98.3	96.3	95.4	93.4	96.1	100.7
21	Tiere (zur Schlachtung und für den Export)	Animals (for slaughter and export)	Animaux (boucherie et exportation)	91.3	91.1	91.3	92.1	91.9	92.3	93.3	94.1	96.7	95.0	90.5	90.6	92.8
21A	Kälber	Calves	Veaux	126.1	129.0	127.7	125.3	124.1	122.7	121.7	119.4	120.3	117.8	108.3	107.6	120.8
21B	Rinder ohne Kälber	Cattle excluding calves	Bovins sans veaux	94.7	93.9	94.3	95.4	96.8	98.4	100.5	102.1	103.2	101.8	98.7	98.2	95.9
21C	Schweine	Pigs	Porcs	67.4	65.5	67.6	70.8	67.0	67.1	68.0	68.7	78.3	78.5	72.4	73.7	76.4
21D	Schafe und Lämmer	Sheep and lambs	Moutons et agneaux	85.7	82.7	81.4	84.0	88.0	89.9	93.2	98.5	97.4	88.3	81.0	81.1	81.1
21E	Geflügel	Poultry	Volailles	85.7	86.2	86.0	85.9	85.8	85.8	86.0	86.1	85.7	85.7	86.1	85.9	85.1
21E1	Masthähnchen	Chickens	Poulets	86.0	85.9	85.6	85.4	85.5	85.4	85.8	85.9	85.5	85.5	86.0	85.6	84.8
21E2	Sonstiges Geflügel	Other poultry	Autres volailles	85.0	86.9	86.9	87.1	86.7	86.7	86.4	86.5	86.4	86.4	86.5	86.6	86.1
21F	Sonstige Tiere	Other animals	Autres animaux	84.3	90.2	86.6	82.0	83.9	81.7	80.6	80.9	79.7	73.4	70.8	73.4	86.2
22	Milch	Milk	Lait	119.1	121.7	122.1	121.8	120.6	118.4	115.8	109.5	99.7	100.2	102.3	109.9	119.3
22A	Kuhmilch	Cow's milk	Lait de vache	119.1	121.7	122.1	121.8	120.6	118.4	115.8	109.5	99.7	100.2	102.3	109.9	119.3
22B	Sonstige Milch	Other milk	Autres laits	-	-	-	-	-	-	-	-	-	-	-	-	-
23	Eier	Eggs	Oeufs	84.6	76.0	79.7	83.6	74.1	80.7	79.1	71.3	65.0	64.6	64.2	65.5	66.2
24	Sonstige tierische Erzeugnisse	Other animal products	Autres produits animaux	68.4	69.2	69.2	69.2	68.5	68.5	68.3	67.1	65.9	65.3	64.3	66.2	69.0

NOMINALE PREISINDIZES / NOMINAL PRICE INDICES / INDICES DES PRIX NOMINAUX

1985 = 100 (ohne MwSt / excluding VAT / TVA exclue)

				IRELAND												
				1993			1994									
				sep	oct	nov	dec	jan	feb	mar	apr	mai	jun	jul	aug	sep
2	TIERE UND TIERISCHE ERZEUGNISSE	ANIMALS AND ANIMAL PRODUCTS	ANIMAUX ET PRODUITS ANIMAUX	113.4	112.7	114.1	114.8	118.3	118.0	120.2	120.9	121.6	117.5	115.2	112.5	113.2
21	Tiere (zur Schlachtung und für den Export)	Animals (for slaughter and export)	Animaux (boucherie et exportation)	99.4	97.7	100.0	102.0	107.7	108.3	114.3	116.4	116.6	109.5	106.1	101.7	100.5
21A	Kälber	Calves	Veaux	-	-	-	-	-	-	-	-	-	-	-	-	-
21B	Rinder ohne Kälber	Cattle excluding calves	Bovins sans veaux	104.1	102.8	105.3	107.0	114.1	114.2	120.1	122.0	122.0	114.2	112.0	106.9	105.3
21C	Schweine	Pigs	Porcs	85.8	81.9	82.2	84.3	83.0	82.3	84.9	85.1	87.6	94.2	87.5	84.6	86.1
21D	Schafe und Lämmer	Sheep and lambs	Moutons et agneaux	79.5	76.1	80.4	87.0	90.9	102.4	120.6	129.5	129.9	98.9	84.4	83.2	80.9
21E	Geflügel	Poultry	Volailles	81.3	81.2	81.6	82.0	83.2	82.5	80.9	82.3	80.1	82.9	82.7	81.8	81.7
21E1	Masthähnchen	Chickens	Poulets	90.9	90.7	90.8	90.8	91.0	91.1	88.8	91.4	87.5	90.5	90.3	90.3	90.2
21E2	Sonstiges Geflügel	Other poultry	Autres volailles	62.2	62.2	63.2	64.4	67.6	65.2	65.2	64.1	65.3	67.6	67.6	64.7	64.7
21F	Sonstige Tiere	Other animals	Autres animaux	-	-	-	-	-	-	-	-	-	-	-	-	-
22	Milch	Milk	Lait	135.8	136.5	136.7	135.1	135.5	133.6	130.2	128.6	130.3	130.9	130.1	129.9	133.3
22A	Kuhmilch	Cow's milk	Lait de vache	135.8	136.5	136.7	135.1	135.5	133.6	130.2	128.6	130.3	130.9	130.1	129.9	133.3
22B	Sonstige Milch	Other milk	Autres laits	-	-	-	-	-	-	-	-	-	-	-	-	-
23	Eier	Eggs	Oeufs	98.3	98.5	98.2	106.2	104.9	103.9	104.3	104.3	103.6	92.5	91.5	96.3	96.7
24	Sonstige tierische Erzeugnisse	Other animal products	Autres produits animaux	32.6	37.2	39.8	42.1	45.5	53.2	54.2	52.2	52.4	54.0	55.2	61.5	63.0

NOMINALE PREISINDIZES / NOMINAL PRICE INDICES / INDICES DES PRIX NOMINAUX

1985 = 100 (ohne MwSt / excluding VAT / TVA exclue)

				ITALIA												
				1993	oct	nov	dec	1994	feb	mar	apr	mai	jun	jul	aug	sep
				sep				jan								
2	TIERE UND TIERISCHE ERZEUGNISSE	ANIMALS AND ANIMAL PRODUCTS	ANIMAUX ET PRODUITS ANIMAUX	121.3	122.3	123.5	125.4	122.0	120.7	121.2	118.5	118.3	116.9	117.8	121.3	126.7
21	Tiere (zur Schlachtung und für den Export)	Animals (for slaughter and export)	Animaux (boucherie et exportation)	124.2	125.3	125.3	126.6	122.2	119.8	120.1	117.0	117.0	115.4	116.5	122.1	129.7
21A	Kälber	Calves	Veaux	161.0	159.5	160.4	162.1	157.1	152.6	150.8	150.4	148.7	148.4	147.4	152.0	158.5
21B	Rinder ohne Kälber	Cattle excluding calves	Bovins sans veaux	134.3	133.9	133.6	134.1	135.2	137.5	141.0	139.7	138.6	133.2	133.8	135.2	138.9
21C	Schweine	Pigs	Porcs	106.8	111.9	107.0	108.4	102.8	97.9	94.7	92.4	97.4	97.3	95.6	106.3	119.2
21D	Schafe und Lämmer	Sheep and lambs	Moutons et agneaux	110.0	109.4	108.5	110.9	108.4	107.4	109.9	124.8	103.5	99.4	103.8	103.9	105.3
21E	Geflügel	Poultry	Volailles	125.4	123.2	126.8	128.4	121.2	116.6	114.3	102.9	104.3	107.3	112.7	120.5	124.4
21E1	Masthähnchen	Chickens	Poulets	127.0	125.6	125.7	126.4	118.1	109.3	112.7	99.7	102.2	108.7	115.5	126.0	130.3
21E2	Sonstiges Geflügel	Other poultry	Autres volailles	122.3	118.8	128.7	132.1	127.0	130.0	117.3	108.9	108.2	104.7	107.5	110.4	113.6
21F	Sonstige Tiere	Other animals	Autres animaux	106.8	113.1	117.4	119.8	105.1	98.9	103.7	104.8	100.6	98.3	97.1	102.4	123.0
22	Milch	Milk	Lait	119.6	120.4	123.7	124.0	124.1	124.1	124.1	124.6	125.9	126.2	126.2	126.0	126.2
22A	Kuhmilch	Cow's milk	Lait de vache	120.3	121.1	124.7	124.9	124.9	124.9	125.0	125.3	126.7	127.0	126.7	126.6	126.6
22B	Sonstige Milch	Other milk	Autres laits	106.8	106.8	106.8	106.8	109.6	109.6	107.8	113.1	112.2	112.2	116.1	116.1	118.0
23	Eier	Eggs	Oeufs	103.6	104.5	108.6	120.8	112.4	115.6	120.9	108.5	101.1	94.6	97.1	97.3	103.2
24	Sonstige tierische Erzeugnisse	Other animal products	Autres produits animaux	70.4	68.5	69.1	73.1	71.7	71.7	70.5	72.5	70.6	71.5	72.5	73.1	73.6

NOMINALE PREISINDIZES / NOMINAL PRICE INDICES / INDICES DES PRIX NOMINAUX

1985 = 100 (ohne MwSt / excluding VAT / TVA exclue)

LUXEMBOURG

				LUXEMBOURG												
				1993			1994									
				sep	oct	nov	dec	jan	feb	mar	apr	mai	jun	jul	aug	sep
2	TIERE UND TIERISCHE ERZEUGNISSE	ANIMALS AND ANIMAL PRODUCTS	ANIMAUX ET PRODUITS ANIMAUX	99.0	102.7	103.9	103.5	101.7	100.4	100.1	96.9	93.9	93.7	93.0	93.7	97.9
21	Tiere (zur Schlachtung und für den Export)	Animals (for slaughter and export)	Animaux (boucherie et exportation)	87.8	88.3	89.2	89.4	87.5	88.6	88.0	88.4	89.1	89.8	88.0	87.8	89.1
21A	Kälber	Calves	Veaux	127.8	132.4	129.7	129.2	115.9	105.9	120.0	112.6	105.0	102.4	105.7	108.8	108.3
21B	Rinder ohne Kälber	Cattle excluding calves	Bovins sans veaux	91.0	91.5	92.7	91.8	90.8	91.4	91.1	93.1	84.5	94.7	92.5	91.8	92.8
21C	Schweine	Pigs	Porcs	66.8	66.2	67.5	70.5	69.7	67.6	69.9	68.0	69.3	72.3	70.3	70.2	72.9
21D	Schafe und Lämmer	Sheep and lambs	Moutons et agneaux	-	-	-	-	-	-	-	-	-	-	-	-	-
21E	Geflügel	Poultry	Volailles	87.8	88.3	89.2	89.4	87.5	86.6	88.0	88.4	89.1	89.8	88.0	87.8	89.1
21E1	Masthähnchen	Chickens	Poulets	:	:	:	:	:	:	:	:	:	:	:	:	:
21E2	Sonstiges Geflügel	Other poultry	Autres volailles	-	-	-	-	-	-	-	-	-	-	-	-	-
21F	Sonstige Tiere	Other animals	Autres animaux	-	-	-	-	-	-	-	-	-	-	-	-	-
22	Milch	Milk	Lait	107.8	113.9	115.5	114.5	112.9	111.3	109.4	103.5	97.6	97.1	97.1	98.6	104.6
22A	Kuhmilch	Cow's milk	Lait de vache	107.8	113.9	115.5	114.5	112.9	111.3	109.4	103.5	97.6	97.1	97.1	98.6	104.6
22B	Sonstige Milch	Other milk	Autres laits	-	-	-	-	-	-	-	-	-	-	-	-	-
23	Eier	Eggs	Oeufs	104.7	108.1	101.7	111.1	104.7	104.7	117.5	101.7	95.3	82.5	82.5	85.9	108.1
24	Sonstige tierische Erzeugnisse	Other animal products	Autres produits animaux	-	-	-	-	-	-	-	-	-	-	-	-	-

NOMINALE PREISINDIZES / NOMINAL PRICE INDICES / INDICES DES PRIX NOMINAUX

1985 = 100 (ohne MwSt / excluding VAT / TVA exclue)

NEDERLAND

				1993				1994								
				sep	oct	nov	dec	jan	feb	mar	apr	mai	jun	jul	aug	sep
0	INSGESAMT	TOTAL	TOTAL	86.9	86.8	91.2	93.2	93.6	92.7	92.5	90.6	91.3	89.0	81.0	86.3	92.6
(0)	INSGESAMT (ohne Obst und Gemüse)	TOTAL (excl. fruit and vegetables)	TOTAL (sans fruits et légumes)	87.7	87.4	89.2	90.7	90.1	90.9	89.2	87.9	89.8	87.7	81.5	86.3	91.0
1	PFLANZLICHE ERZEUGNISSE	CROP PRODUCTS	PRODUITS VEGETAUX	90.3	92.2	101.4	106.7	112.8	109.9	111.6	107.7	104.8	100.4	83.4	93.3	109.3
(1)	PFLANZLICHE ERZEUGNISSE (ohne Obst und Gemüse)	CROP PRODUCTS (excl. fruit and vegetables)	PRODUITS VEGETAUX (sans fruits et légumes)	95.1	97.0	98.6	103.1	108.1	110.9	107.9	105.3	105.5	100.5	86.6	96.3	110.6
11	Getreide und Reis	Cereals and rice	Céréales et riz	59.6	60.0	60.7	61.9	63.5	64.2	64.7	69.7	69.7	69.7	69.7	60.8	61.4
11A	Weichweizen	Soft wheat	Blé tendre	58.4	58.8	59.5	60.5	61.5	62.2	62.6	68.5	68.5	68.5	59.8	60.4	
11B	Hartweizen	Durum wheat	Blé dur	-	-	-	-	-	-	-	-	-	-	-	-	-
11C	Futtergerste	Feeding barley	Orge fourragère	60.8	61.0	63.0	65.4	70.9	72.4	73.0	75.2	75.2	75.2	75.2	61.9	62.7
11D	Braugerste	Malting barley	Orge de brasserie	69.8	68.9	68.5	68.9	70.6	71.9	72.3	74.5	74.5	74.5	74.5	72.1	72.1
11E	Hafer	Oats	Avoine	67.3	69.0	69.8	70.5	72.5	72.5	72.7	72.9	72.9	72.9	72.9	63.4	64.1
11F	Körnermais	Grain-maize	Maïs-grain	-	-	-	-	-	-	-	-	-	-	-	-	-
11G	Rohreis	Paddy rice	Riz non décortiqué	-	-	-	-	-	-	-	-	-	-	-	-	-
11H	Sonstiges Getreide	Others	Autres	63.6	63.8	65.0	66.6	67.0	67.0	67.0	67.0	67.0	67.0	67.0	66.1	66.1
12	Hackfrüchte	Root crops	Plantes sarclées	73.6	75.7	81.9	83.6	86.9	89.4	99.0	120.9	110.4	119.3	97.9	92.3	124.8
12A	Speisekartoffeln	Potatoes for consumption	Pommes de terre de consommation	69.1	77.2	101.5	108.4	114.1	123.7	161.4	247.3	206.0	240.7	157.2	135.1	252.8
12A1	Frühkartoffeln	Early potatoes	Pommes de terre hâtives	0.0	0.0	0.0	0.0	0.0	0.0	0.0	0.0	0.0	240.7	157.2	135.1	0.0
12A2	Übrige Kartoffeln (Lager)	Main-crop potatoes	Autres pommes de terre	69.1	77.2	101.5	108.4	114.1	123.7	161.4	247.3	206.0	0.0	0.0	0.0	252.8
12B	Zuckerrüben	Sugar beet	Betteraves sucrières	72.8	72.8	72.8	72.8	76.3	76.3	76.3	76.3	76.3	76.3	76.3	76.3	80.8
12C	Sonstige Hackfrüchte	Others	Autres	81.5	81.5	81.5	81.5	81.1	81.1	81.1	81.1	81.1	81.1	81.1	81.1	81.1
13	Obst	Fruit	Fruits	80.0	58.8	66.8	70.5	75.1	77.8	81.7	109.3	111.3	115.1	87.1	107.0	92.3
13A	Frischobst	Fresh fruit	Fruits frais	80.0	58.8	66.8	70.5	75.1	77.8	81.7	109.3	111.3	115.1	87.1	107.0	92.3
13B	Trockenfrüchte	Nuts and dried fruit	Fruits secs	-	-	-	-	-	-	-	-	-	-	-	-	-
13B1	Nüsse	Nuts	Fruits à coque	-	-	-	-	-	-	-	-	-	-	-	-	-
13B2	Getrocknetes Obst	Dried fruit	Fruits séchés	-	-	-	-	-	-	-	-	-	-	-	-	-
14	Frischgemüse	Fresh vegetables	Légumes frais	79.8	85.4	113.2	120.5	129.5	111.9	124.8	113.4	102.1	97.9	75.0	83.9	108.5
15	Weinmost/Wein	Wine must/Wine	Moût/Vin	-	-	-	-	-	-	-	-	-	-	-	-	-
15A	Weinmost	Wine must	Moût	-	-	-	-	-	-	-	-	-	-	-	-	-
15B	Wein	Wine	Vin	-	-	-	-	-	-	-	-	-	-	-	-	-
15B1	Tafelwein	Table wine	Vin de table	-	-	-	-	-	-	-	-	-	-	-	-	-
15B2	Qualitätswein	Quality wine	Vin de qualité	-	-	-	-	-	-	-	-	-	-	-	-	-
16	Oliven und Olivenöl	Olives and olive oil	Olives et huile d'olives	-	-	-	-	-	-	-	-	-	-	-	-	-
17	Saatgut	Seeds	Semences	123.2	123.2	123.2	123.2	127.9	127.9	127.9	127.9	127.9	127.9	127.9	127.9	127.9
18	Blumen, Zierpflanzen und Baumschulerzeugnisse	Flowers, ornamental plants and tree-nursery products	Fleurs, plantes ornementales et produits de pépinière	101.8	103.9	104.5	110.9	117.3	120.9	113.4	102.6	105.9	95.6	79.9	97.5	110.5
19	Sonstige pflanzliche Erzeugnisse	Other crop products	Autres produits végétaux	55.7	62.4	64.8	64.8	54.8	54.4	54.4	54.6	54.6	54.6	54.6	57.0	57.0
19A	Hölsenfrüchte	Pulses	Légumes secs	39.5	46.5	46.9	47.1	46.6	45.3	44.8	46.0	48.0	48.0	48.0	52.8	52.3
19B	Ölsaaten	Oilseeds	Graines oléagineuses	72.7	83.5	91.1	90.9	60.3	61.4	62.2	60.8	60.8	60.8	60.8	55.9	56.7
19C	Rohtabak	Raw tobacco	Tabac brut	-	-	-	-	-	-	-	-	-	-	-	-	-
19D	Baumwolle	Cotton	Coton	-	-	-	-	-	-	-	-	-	-	-	-	-
19E	Sonstige	Others	Autres	71.4	71.4	71.4	71.4	67.1	66.7	66.7	66.9	66.9	66.9	66.9	68.9	68.9

NOMINALE PREISINDIZES / NOMINAL PRICE INDICES / INDICES DES PRIX NOMINAUX

1985 = 100 (ohne MwSt / excluding VAT / TVA exclue)

				NEDERLAND												
				1993	1993	1993	1993	1994	1994	1994	1994	1994	1994	1994	1994	
				sep	oct	nov	dec	jan	feb	mar	apr	mai	jun	jul	aug	sep
2	TIERE UND TIERISCHE ERZEUGNISSE	ANIMALS AND ANIMAL PRODUCTS	ANIMAUX ET PRODUITS ANIMAUX	85.1	84.0	85.9	86.3	83.8	83.8	82.6	81.8	84.3	83.1	79.7	82.7	84.0
21	Tiere (zur Schlachtung und für den Export)	Animals (for slaughter and export)	Animaux (boucherie et exportation)	73.0	70.9	73.6	74.6	72.6	72.5	71.9	71.8	76.5	75.3	71.1	75.5	75.8
21A	Kälber	Calves	Veaux	110.2	108.0	111.4	109.2	107.0	103.8	100.8	93.6	90.4	88.0	82.5	93.6	102.3
21B	Rinder ohne Kälber	Cattle excluding calves	Bovins sans veaux	87.8	82.6	82.1	81.8	84.2	84.9	85.2	87.5	89.1	90.4	87.0	87.3	85.2
21C	Schweine	Pigs	Porcs	58.0	56.1	60.6	63.5	60.6	61.2	60.9	61.9	71.2	69.6	64.4	69.2	67.6
21D	Schafe und Lämmer	Sheep and lambs	Moutons et agneaux	59.6	57.6	57.1	58.4	62.4	67.0	72.5	73.6	69.3	63.0	64.2	65.1	64.4
21E	Geflügel	Poultry	Volailles	71.4	72.9	73.2	71.7	65.1	64.6	64.4	64.4	64.6	63.7	63.5	63.8	64.8
21E1	Masthähnchen	Chickens	Poulets	71.3	70.8	70.8	69.9	69.9	69.5	69.9	70.4	70.8	71.3	72.2	72.2	72.2
21E2	Sonstiges Geflügel	Other poultry	Autres volailles	72.1	81.8	83.2	79.5	44.7	44.2	41.0	39.2	38.2	31.8	26.7	28.1	33.1
21F	Sonstige Tiere	Other animals	Autres animaux	73.8	73.5	73.8	74.7	70.2	70.2	71.1	69.9	70.5	68.7	70.2	76.3	70.2
22	Milch	Milk	Lait	101.5	102.2	102.6	101.0	99.1	98.0	96.5	96.1	96.9	95.7	93.3	93.6	97.3
22A	Kuhmilch	Cow's milk	Lait de vache	101.5	102.2	102.6	101.0	99.1	98.0	96.5	96.1	96.9	95.7	93.3	93.6	97.3
22B	Sonstige Milch	Other milk	Autres laits	-	-	-	-	-	-	-	-	-	-	-	-	-
23	Eier	Eggs	Oeufs	79.7	75.8	79.7	86.5	77.3	85.0	81.6	71.5	67.1	65.7	62.3	70.5	66.2
24	Sonstige tierische Erzeugnisse	Other animal products	Autres produits animaux	102.4	102.4	102.4	102.4	102.4	102.4	102.4	102.4	102.4	102.4	102.4	102.4	102.4

NOMINALE PREISINDIZES / NOMINAL PRICE INDICES / INDICES DES PRIX NOMINAUX

1985 = 100 (ohne MwSt / excluding VAT / TVA exclue)

				PORTUGAL												
				1993	oct	nov	dec	1994	feb	mar	apr	mai	jun	jul	aug	sep
				sep				jan								
2	TIERE UND TIERISCHE ERZEUGNISSE	ANIMALS AND ANIMAL PRODUCTS	ANIMAUX ET PRODUITS ANIMAUX	120.8	118.5	123.0	122.4	113.8	114.8	115.7	114.3	121.1	121.6	122.6	121.5	120.0
21	Tiere (zur Schlachtung und für den Export)	Animals (for slaughter and export)	Animaux (boucherie et exportation)	115.0	111.3	116.6	115.9	112.0	114.0	115.3	113.6	122.8	124.4	125.5	123.4	120.9
21A	Kälber	Calves	Veaux	156.2	160.5	163.9	165.1	169.0	173.3	177.6	178.1	178.8	180.1	180.1	180.9	181.7
21B	Rinder ohne Kälber	Cattle excluding calves	Bovins sans veaux	124.4	126.9	129.2	132.6	134.8	137.4	138.0	135.0	136.8	134.8	130.3	129.6	129.9
21C	Schweine	Pigs	Porcs	84.2	76.5	84.4	78.9	82.6	81.8	81.2	76.3	87.6	93.2	102.8	100.1	97.3
21D	Schafe und Lämmer	Sheep and lambs	Moutons et agneaux	135.5	132.8	134.0	136.4	124.9	115.5	116.3	116.9	123.4	125.3	127.9	133.9	137.5
21E	Geflügel	Poultry	Volailles	121.0	110.5	119.8	118.9	93.1	104.9	110.0	112.9	122.5	121.8	115.6	106.2	94.7
21E1	Masthähnchen	Chickens	Poulets	130.1	116.8	123.7	120.7	90.4	106.6	110.2	112.5	125.6	126.4	120.2	110.1	95.1
21E2	Sonstiges Geflügel	Other poultry	Autres volailles	96.3	93.5	109.4	114.0	100.3	100.3	109.4	114.0	114.0	109.4	103.1	95.7	93.5
21F	Sonstige Tiere	Other animals	Autres animaux	143.3	143.3	143.3	143.3	143.3	143.3	143.3	143.3	207.0	207.0	207.0	207.0	207.0
22	Milch	Milk	Lait	139.0	139.0	139.0	139.0	116.9	116.9	116.9	116.9	123.5	123.5	123.5	123.5	123.5
22A	Kuhmilch	Cow's milk	Lait de vache	115.2	115.2	115.2	115.2	117.2	117.2	117.2	117.2	124.8	124.8	124.8	124.8	124.8
22B	Sonstige Milch	Other milk	Autres laits	291.3	291.3	291.3	291.3	115.0	115.0	115.0	115.0	115.0	115.0	115.0	115.0	115.0
23	Eier	Eggs	Oeufs	120.5	129.5	140.2	139.9	122.0	114.0	113.6	111.1	98.6	87.6	90.7	98.6	104.4
24	Sonstige tierische Erzeugnisse	Other animal products	Autres produits animaux	147.0	147.0	147.0	147.0	128.8	128.8	128.8	128.8	88.3	88.3	88.3	88.3	88.3

NOMINALE PREISINDIZES / NOMINAL PRICE INDICES / INDICES DES PRIX NOMINAUX

1985 = 100 (ohne MwSt / excluding VAT / TVA exclue)


				UNITED KINGDOM													
				1993								1994					
				sep	oct	nov	dec	jan	feb	mar	apr	mai	jun	jul	aug	sep	
2	TIERE UND TIERISCHE ERZEUGNISSE	ANIMALS AND ANIMAL PRODUCTS	ANIMAUX ET PRODUITS ANIMAUX	128.8	126.6	120.0	121.3	120.6	123.1	127.4	125.3	124.9	123.0	127.0	126.3	132.2	
21	Tiere (zur Schlachtung und für den Export)	Animals (for slaughter and export)	Animaux (boucherie et exportation)	111.2	108.7	110.8	114.5	114.3	119.8	126.9	128.8	129.9	122.6	115.1	112.9	111.3	
21A	Kälber	Calves	Veaux	200.7	176.5	176.5	176.5	178.3	178.3	178.3	205.8	205.8	205.8	182.7	182.7	182.7	
21B	Rinder ohne Kälber	Cattle excluding calves	Bovins sans veaux	126.0	123.6	123.3	125.7	126.9	130.6	135.8	135.3	136.7	131.6	124.5	123.0	119.9	
21C	Schweine	Pigs	Porcs	89.4	84.1	87.6	90.2	86.7	89.6	97.6	96.4	102.8	106.4	98.6	95.7	97.3	
21D	Schafe und Lämmer	Sheep and lambs	Moutons et agneaux	87.4	96.9	105.7	113.0	122.9	142.1	159.9	175.2	168.0	127.3	113.7	108.2	104.6	
21E	Geflügel	Poultry	Volailles	109.5	109.6	110.3	116.2	107.9	110.0	112.3	112.9	113.5	113.3	111.0	110.7	110.4	
21E1	Masthähnchen	Chickens	Poulets	105.0	104.0	103.0	102.3	101.9	104.0	105.1	105.8	105.9	105.7	105.0	104.7	104.2	
21E2	Sonstiges Geflügel	Other poultry	Autres volailles	122.2	125.2	130.7	155.2	125.0	126.9	132.5	133.0	134.9	134.9	127.9	127.7	127.8	
21F	Sonstige Tiere	Other animals	Autres animaux	-	-	-	-	-	-	-	-	-	-	-	-	-	
22	Milch	Milk	Lait	165.4	162.5	139.2	136.8	135.2	133.6	132.5	124.1	121.5	129.6	154.6	156.0	173.9	
22A	Kuhmilch	Cow's milk	Lait de vache	165.4	162.5	139.2	136.8	135.2	133.6	132.5	124.1	121.5	129.6	154.6	156.0	173.9	
22B	Sonstige Milch	Other milk	Autres laits	-	-	-	-	-	-	-	-	-	-	-	-	-	
23	Eier	Eggs	Oeufs	108.6	112.9	112.9	111.1	109.6	107.9	113.9	107.8	104.6	101.6	101.4	103.6	115.5	
24	Sonstige tierische Erzeugnisse	Other animal products	Autres produits animaux	44.6	43.8	43.3	43.1	42.9	43.0	43.1	43.1	43.1	43.1	43.1	43.1	43.1	

NOMINALE PREISINDIZES / NOMINAL PRICE INDICES / INDICES DES PRIX NOMINAUX

1985 = 100 (ohne MwSt / excluding VAT / TVA exclue)

EUR 12

				1993	1994											
				sep	oct	nov	dec	jan	feb	mar	apr	mai	jun	jul	aug	sep
2	TIERE UND TIERISCHE ERZEUGNISSE	ANIMALS AND ANIMAL PRODUCTS	ANIMAUX ET PRODUITS ANIMAUX	109.1	108.5	108.9	110.5	108.7	109.2	110.1	108.7	109.4	108.6	108.3	110.3	112.9
21	Tiere (zur Schlachtung und für den Export)	Animals (for slaughter and export)	Animaux (boucherie et exportation)	101.4	100.0	101.3	103.5	101.4	102.3	103.9	104.0	106.9	105.2	103.1	104.9	106.0
21A	Kälber	Calves	Veaux	136.9	137.2	137.9	137.0	136.8	135.9	135.2	133.5	133.4	132.1	127.9	129.1	135.3
21B	Rinder ohne Kälber	Cattle excluding calves	Bovins sans veaux	107.1	106.3	106.3	107.6	109.1	110.8	113.2	113.1	113.4	110.3	107.7	107.3	106.9
21C	Schweine	Pigs	Porcs	77.8	74.3	78.1	80.9	77.9	78.5	79.5	80.3	87.7	88.8	85.0	88.1	88.7
21D	Schafe und Lämmer	Sheep and lambs	Moutons et agneaux	117.3	116.3	117.8	124.0	119.1	122.6	131.1	138.4	135.8	124.4	122.8	124.0	126.5
21E	Geflügel	Poultry	Volailles	110.9	109.9	109.3	111.8	105.7	106.7	105.7	101.4	103.9	102.9	107.2	110.7	109.1
21E1	Masthähnchen	Chickens	Poulets	113.9	112.5	109.9	111.4	106.3	107.2	107.0	102.2	105.5	104.9	110.9	115.5	112.8
21E2	Sonstiges Geflügel	Other poultry	Autres volailles	102.7	102.7	108.0	112.8	104.2	105.8	102.2	99.4	99.3	97.6	97.0	97.6	98.8
21F	Sonstige Tiere	Other animals	Autres animaux	123.1	128.5	128.3	129.2	119.5	115.6	118.4	121.1	122.7	122.8	122.4	129.1	141.3
22	Milch	Milk	Lait	124.4	125.6	123.8	123.6	123.5	122.6	121.6	118.8	116.6	118.0	121.3	123.5	128.8
22A	Kuhmilch	Cow's milk	Lait de vache	120.1	121.2	119.3	119.0	117.8	116.7	115.3	112.3	110.0	111.4	114.8	117.0	122.6
22B	Sonstige Milch	Other milk	Autres laits	218.1	219.9	221.4	222.2	246.9	251.1	257.7	261.0	261.2	262.9	264.0	264.2	265.0
23	Eier	Eggs	Oeufs	108.1	107.5	110.4	115.3	107.2	110.7	113.2	104.0	97.4	94.0	93.9	96.0	100.3
24	Sonstige tierische Erzeugnisse	Other animal products	Autres produits animaux	104.3	104.8	107.6	107.2	107.3	109.4	111.3	112.3	110.1	111.6	111.4	112.4	114.5



Deflationierte Indizes

Deflated indices

Indices déflatés

DEFLATIONIERTE PREISINDIZES / DEFLATED PRICE INDICES / INDICES DES PRIX DEFLATES

1985 = 100 (ohne MwSt / excluding VAT / TVA exclue)

BELGIQUE / BELGIE

			1993		1994											
			sep	oct	nov	dec	jan	feb	mar	apr	mai	jun	jul	aug	sep	
0	INSGESAMT	TOTAL	70.1	69.7	73.6	74.0	71.4	72.1	71.9	73.0	78.6	74.4	67.0	73.3	74.2	
(0)	INSGESAMT (ohne Obst und Gemüse)	TOTAL (excl. fruit and vegetables)	70.4	70.6	73.9	75.8	73.5	74.0	73.5	72.7	78.4	73.5	67.7	72.7	73.6	
1	PFLANZLICHE ERZEUGNISSE	CROP PRODUCTS	70.1	69.6	73.5	69.9	69.1	70.1	72.9	82.1	94.9	83.1	69.0	84.9	85.4	
(1)	PFLANZLICHE ERZEUGNISSE (ohne Obst und Gemüse)	CROP PRODUCTS (excl. fruit and vegetables)	71.4	73.3	74.8	75.2	76.8	77.2	81.1	87.1	105.4	85.5	73.2	90.3	90.8	
11	Getreide und Reis	Cereals and rice	53.9	54.3	55.0	55.3	55.6	55.6	55.8	57.0	57.2	57.1	55.3	49.4	50.4	
12	Hackfrüchte	Root crops	78.1	82.9	87.5	88.4	89.3	91.9	103.8	121.2	173.0	121.3	96.7	142.9	138.4	
12A	Speisekartoffeln	Potatoes for consumption	47.5	65.9	83.3	87.2	91.4	102.0	147.0	212.9	409.0	214.8	123.3	298.2	280.5	
12B	Zuckerrüben	Sugar beet	89.2	89.1	89.0	88.8	88.5	88.2	88.2	88.0	87.8	87.6	87.0	86.9	87.0	
12C	Sonstige Hackfrüchte	Others	78.1	82.9	87.5	88.4	89.3	91.9	103.8	121.2	173.0	121.3	96.7	142.9	138.4	
13	Obst	Fruit	59.1	59.2	69.5	61.3	57.1	57.9	63.2	72.9	110.8	117.1	105.8	118.6	76.7	
13A	Frischobst	Fresh fruit	59.1	59.2	69.5	61.3	57.1	57.9	63.2	72.9	110.8	117.1	105.8	118.6	76.7	
13B	Trockenfrüchte	Nuts and dried fruit	-	-	-	-	-	-	-	-	-	-	-	-	-	
14	Frischgemüse	Fresh vegetables	71.2	65.9	72.3	62.8	58.7	60.7	60.6	75.7	69.7	67.4	48.7	63.4	78.1	
15	Weinmost/Wein	Wine must/Wine	-	-	-	-	-	-	-	-	-	-	-	-	-	
16	Oliven und Olivenöl	Olives and olive oil	-	-	-	-	-	-	-	-	-	-	-	-	-	
17	Saatgut	Seeds	71.4	73.3	74.8	75.2	76.8	77.2	81.1	87.1	105.4	85.5	73.2	90.3	90.8	
18	Blumen, Zierpflanzen und Baumschulerzeugnisse	Flowers, ornamental plants and tree-nursery products	81.5	81.2	79.9	79.4	83.1	81.4	80.1	78.4	78.8	72.8	62.0	72.0	78.7	
19	Sonstige pflanzliche Erzeugnisse	Other crop products	72.0	75.4	76.2	79.7	80.8	81.2	82.7	83.0	83.5	81.4	82.8	78.4	76.1	
2	TIERE UND TIERISCHE ERZEUGNISSE	ANIMALS AND ANIMAL PRODUCTS	70.1	69.8	73.6	76.0	72.5	73.1	71.4	68.6	70.7	70.1	68.1	67.7	68.7	
21	Tiere (zur Schlachtung und für den Export)	Animals (for slaughter and export)	66.1	64.4	67.8	70.3	66.2	66.8	66.9	66.6	71.1	70.3	65.5	66.5	66.5	
21A	Kälber	Calves	102.2	98.2	101.5	102.6	100.3	97.2	94.2	91.3	89.1	88.1	86.0	81.5	88.0	
21B	Rinder ohne Kälber	Cattle excluding calves	70.2	68.5	69.2	70.7	70.0	70.0	70.5	71.6	74.6	73.9	71.7	71.1	69.2	
21C	Schweine	Pigs	56.5	55.5	61.4	65.5	57.2	58.9	58.6	58.3	65.5	64.0	56.5	59.7	60.4	
21D	Schafe und Lämmer	Sheep and lambs	55.1	54.9	54.2	52.3	52.6	57.2	58.2	60.0	61.5	61.2	58.8	57.4	53.6	
21E	Geflügel	Poultry	64.2	59.2	61.8	62.5	64.4	66.6	69.2	64.5	67.0	72.2	66.2	68.2	65.9	
21F	Sonstige Tiere	Other animals	84.1	89.2	86.9	82.2	80.4	79.3	78.1	78.3	72.0	66.6	62.4	71.8	86.2	
22	Milch	Milk	82.4	87.8	93.0	93.5	92.1	91.9	84.7	77.7	74.5	74.4	73.9	77.4	80.4	
23	Eier	Eggs	68.5	62.7	65.9	75.6	71.7	76.3	74.3	53.5	45.6	45.1	37.3	39.2	44.1	
24	Sonstige tierische Erzeugnisse	Other animal products	71.4	71.4	71.3	71.2	70.9	70.6	70.6	70.5	70.3	70.2	69.7	69.6	69.7	

DEFLATIONIERTE PREISINDIZES / DEFLATED PRICE INDICES / INDICES DES PRIX DEFLATES

1985 = 100 (ohne MwSt / excluding VAT / TVA exclue)

DANMARK

			1993				1994									
			sep	oct	nov	dec	jan	feb	mar	apr	mai	jun	jul	aug	sep	
0	INSGESAMT	TOTAL	61.3	61.1	61.2	62.1	62.4	62.4	62.5	63.1	63.2	64.3	61.9	59.9	59.9	
(0)	INSGESAMT (ohne Obst und Gemüse)	TOTAL (excl. fruit and vegetables)	61.4	61.0	61.1	61.7	61.6	61.7	62.0	62.5	62.7	63.6	61.5	59.4	59.6	
1	PFLANZLICHE ERZEUGNISSE	CROP PRODUCTS	56.7	57.9	59.8	60.5	62.1	63.4	62.8	64.6	63.2	62.9	58.0	55.8	55.9	
(1)	PFLANZLICHE ERZEUGNISSE (ohne Obst und Gemüse)	CROP PRODUCTS (excl. fruit and vegetables)	56.7	57.5	59.4	59.0	59.5	61.2	61.1	62.8	61.5	60.3	58.5	53.8	54.4	
11	Getreide und Reis	Cereals and rice	51.0	53.2	54.3	56.3	56.7	57.4	57.4	58.2	58.3	59.7	56.2	48.9	50.1	
12	Hackfrüchte	Root crops	76.8	77.8	77.7	77.9	77.9	77.6	77.5	77.1	76.8	76.7	76.9	76.6	76.5	
12A	Speisekartoffeln	Potatoes for consumption	65.2	65.0	64.9	65.1	65.1	64.8	64.7	64.5	64.2	64.1	64.2	64.0	63.9	
12B	Zuckerrüben	Sugar beet	80.5	80.3	80.2	80.3	80.3	80.0	79.9	79.8	79.2	79.1	79.3	79.0	78.9	
12C	Sonstige Hackfrüchte	Others	70.4	78.0	77.9	78.1	78.1	77.8	77.7	77.3	77.0	76.9	77.1	76.8	76.7	
13	Obst	Fruit	55.6	55.4	55.3	55.5	55.3	55.0	49.3	49.1	48.9	141.0	85.9	112.3	102.0	
13A	Frischobst	Fresh fruit	55.6	55.4	55.3	55.5	55.3	55.0	49.3	49.1	48.9	141.0	85.9	112.3	102.0	
13B	Trockenfrüchte	Nuts and dried fruit	-	-	-	-	-	-	-	-	-	-	-	-	-	
14	Frischgemüse	Fresh vegetables	57.0	67.8	69.5	90.8	114.7	107.2	100.6	103.9	100.1	89.3	78.7	77.4	71.6	
15	Weinmost/Wein	Wine must/Wine	-	-	-	-	-	-	-	-	-	-	-	-	-	
16	Oliven und Olivenöl	Olives and olive oil	-	-	-	-	-	-	-	-	-	-	-	-	-	
17	Saatgut	Seeds	62.5	62.3	62.2	62.4	67.2	66.9	66.8	66.5	66.2	66.1	66.3	66.0	66.0	
18	Blumen, Zierpflanzen und Baumschulerzeugnisse	Flowers, ornamental plants and tree-nursery products	71.7	69.6	78.4	69.6	70.7	79.8	79.2	88.4	80.3	68.7	58.3	65.7	65.9	
19	Sonstige pflanzliche Erzeugnisse	Other crop products	48.6	48.5	48.4	48.5	48.5	48.3	48.2	48.0	47.8	47.8	45.6	44.4	44.4	
2	TIERE UND TIERISCHE ERZEUGNISSE	ANIMALS AND ANIMAL PRODUCTS	63.5	62.6	61.9	62.9	62.5	61.9	62.3	62.3	63.2	65.0	63.7	61.9	61.9	
21	Tiere (zur Schlachtung und für den Export)	Animals (for slaughter and export)	52.8	51.7	50.7	52.1	51.4	50.7	51.4	51.7	53.3	56.2	54.4	52.1	52.0	
21A	Kälber	Calves	62.2	60.5	60.8	61.1	61.3	62.4	63.5	62.7	61.5	60.9	60.2	60.1	60.6	
21B	Rinder ohne Kälber	Cattle excluding calves	65.6	63.1	62.5	63.3	62.8	63.5	64.5	64.1	64.0	63.5	62.6	61.5	61.2	
21C	Schweine	Pigs	47.5	47.0	45.7	47.5	46.6	45.4	45.9	48.5	49.0	53.3	51.0	48.3	48.2	
21D	Schafe und Lämmer	Sheep and lambs	50.5	53.2	53.5	54.9	56.2	54.0	53.0	54.4	55.4	55.1	50.0	44.6	43.4	
21E	Geflügel	Poultry	59.0	59.0	58.9	59.0	58.7	59.0	59.0	58.6	58.3	58.3	58.3	56.4	56.0	
21F	Sonstige Tiere	Other animals	69.1	67.4	67.2	67.4	67.4	67.1	67.0	66.8	68.0	67.9	67.3	67.0	67.0	
22	Milch	Milk	82.8	82.1	81.9	82.1	82.4	82.1	82.0	81.6	81.3	81.2	81.0	79.7	79.7	
23	Eier	Eggs	72.8	75.8	75.7	75.8	75.8	75.5	75.4	69.4	69.3	69.2	66.2	65.7	72.5	
24	Sonstige tierische Erzeugnisse	Other animal products	65.6	63.1	63.0	62.6	62.8	63.5	64.5	64.2	63.8	63.9	63.0	61.9	61.6	

DEFLATIONIERTE PREISINDIZES / DEFLATED PRICE INDICES / INDICES DES PRIX DEFLATES

1985 = 100 (ohne MwSt / excluding VAT / TVA exclue)

DEUTSCHLAND

				DEUTSCHLAND												
				1993					1994							
				sep	oct	nov	dec	jan	feb	mar	apr	mai	jun	jul	aug	sep
0	INSGESAMT	TOTAL	TOTAL	69.1	67.8	69.5	70.9	68.7	69.2	69.6	69.6	70.5	69.5	69.0	72.5	72.6
(0)	INSGESAMT (ohne Obst und Gemüse)	TOTAL (excl. fruit and vegetables)	TOTAL (sans fruits et légumes)	69.0	68.1	69.8	71.2	68.9	69.3	69.7	69.3	70.4	69.0	68.2	71.4	71.6
1	PFLANZLICHE ERZEUGNISSE	CROP PRODUCTS	PRODUITS VEGETAUX	65.4	65.4	66.0	67.2	67.4	67.4	68.2	70.2	70.7	69.5	73.5	81.2	81.0
(1)	PFLANZLICHE ERZEUGNISSE (ohne Obst und Gemüse)	CROP PRODUCTS (excl. fruit and vegetables)	PRODUITS VEGETAUX (sans fruits et légumes)	64.7	66.2	66.6	67.6	67.9	67.5	68.3	69.3	70.4	67.3	71.0	78.0	78.1
11	Getreide und Reis	Cereals and rice	Céréales et riz	50.2	50.4	50.7	51.9	52.4	52.9	53.4	54.1	54.8	54.9	53.5	48.8	48.3
12	Hackfrüchte	Root crops	Plantes racinées	80.8	81.2	82.9	84.0	84.2	82.4	84.6	89.2	94.2	81.2	105.5	147.5	147.2
12A	Speisekartoffeln	Potatoes for consumption	Pommes de terre de consommation	94.4	97.1	105.6	111.0	114.4	107.1	117.3	139.1	162.6	103.8	216.1	408.1	406.7
12B	Zuckerrüben	Sugar beet	Betteraves sucrières	79.2	79.0	78.8	78.7	78.0	77.7	77.6	77.4	77.2	77.1	77.0	77.0	76.9
12C	Sonstige Hackfrüchte	Others	Autres	53.9	53.7	53.6	53.5	53.0	52.9	52.8	52.6	52.5	52.4	49.0	48.9	48.9
13	Obst	Fruit	Fruits	65.4	51.1	54.3	54.9	56.8	56.3	57.6	60.8	65.5	77.4	99.4	108.6	91.0
13A	Frischobst	Fresh fruit	Fruits frais	65.4	51.1	54.3	54.9	56.8	56.3	57.6	60.8	65.5	77.4	99.4	108.6	91.0
13B	Trockenfrüchte	Nuts and dried fruit	Fruits secs	-	-	-	-	-	-	-	-	-	-	-	-	-
14	Frischgemüse	Fresh vegetables	Légumes frais	78.4	71.1	71.5	74.6	72.6	78.9	79.7	94.1	81.2	92.9	80.6	96.9	112.1
15	Weinmost/Wein	Wine must/Wine	Mout/Vin	41.6	48.7	48.6	48.5	48.0	47.9	47.8	47.7	47.6	47.5	47.5	47.4	47.4
16	Oliven und Olivenöl	Olives and olive oil	Olives et huile d'olives	-	-	-	-	-	-	-	-	-	-	-	-	-
17	Saatgut	Seeds	Semences	72.5	72.2	71.4	70.7	69.2	68.9	69.1	69.0	68.9	68.1	66.1	67.5	67.9
18	Blumen, Zierpflanzen und Baumschulerzeugnisse	Flowers, ornamental plants and tree-nursery products	Fleurs, plantes ornementales et produits de pépinière	92.9	95.9	95.0	97.4	97.0	94.9	96.0	95.0	94.7	93.0	89.3	90.0	91.6
19	Sonstige pflanzliche Erzeugnisse	Other crop products	Autres produits végétaux	47.9	48.8	49.9	49.3	51.3	53.7	53.0	52.6	51.4	50.8	48.4	46.2	46.6
2	TIERE UND TIERISCHE ERZEUGNISSE	ANIMALS AND ANIMAL PRODUCTS	ANIMAUX ET PRODUITS ANIMAUX	70.4	68.6	70.9	72.4	69.3	69.9	70.2	69.4	70.4	69.5	67.3	69.1	69.4
21	Tiere (zur Schlachtung und für den Export)	Animals (for slaughter and export)	Animaux (boucherie et exportation)	62.0	59.1	62.1	64.1	61.8	63.0	64.1	64.3	67.2	65.9	62.3	64.8	64.4
21A	Kälber	Calves	Veaux	87.7	85.5	84.8	84.1	83.2	84.3	85.9	86.0	87.4	88.8	82.5	78.6	78.2
21B	Rinder ohne Kälber	Cattle excluding calves	Bovins sans veaux	69.9	68.4	67.4	69.2	69.0	69.7	70.0	68.9	68.0	67.2	65.1	66.0	66.2
21C	Schweine	Pigs	Porcs	51.7	47.4	54.3	57.1	53.2	54.9	56.6	57.8	64.0	62.1	57.2	62.2	61.4
21D	Schafe und Lämmer	Sheep and lambs	Moutons et agneaux	58.9	54.6	54.4	58.6	62.4	63.9	74.6	76.2	78.4	65.3	56.8	52.3	53.8
21E	Geflügel	Poultry	Volailles	69.3	69.4	69.2	69.0	64.0	64.0	63.8	63.6	63.4	62.8	62.9	62.5	62.7
21F	Sonstige Tiere	Other animals	Autres animaux	-	-	-	-	-	-	-	-	-	-	-	-	-
22	Milch	Milk	Lait	82.4	82.8	83.0	82.3	79.8	78.5	77.3	76.5	75.5	75.6	75.7	76.3	77.2
23	Eier	Eggs	Oeufs	89.5	87.4	93.3	105.0	85.4	92.5	95.0	80.6	72.6	69.5	67.5	71.2	74.8
24	Sonstige tierische Erzeugnisse	Other animal products	Autres produits animaux	70.1	69.9	69.7	69.6	69.0	68.8	68.6	68.5	68.3	68.2	70.1	70.0	70.0

DEFLATIONIERTE PREISINDIZES / DEFLATED PRICE INDICES / INDICES DES PRIX DEFLATES

1985 = 100 (ohne MwSt / excluding VAT / TVA exclue)

				ELLAS												
				1993	oct	nov	dec	1994	feb	mar	apr	mai	jun	jul	aug	sep
				sep				jan								
0	INSGESAMT	TOTAL	TOTAL	72.7	72.3	71.4	73.4	80.9	80.6	80.1	79.7	78.1	79.2	77.9	79.2	77.4
(0)	INSGESAMT (ohne Obst und Gemüse)	TOTAL (excl. fruit and vegetables)	TOTAL (sans fruits et légumes)	73.8	73.4	73.1	72.6	78.0	78.3	76.8	76.2	76.3	75.2	75.7	75.7	73.7
1	PFLANZLICHE ERZEUGNISSE	CROP PRODUCTS	PRODUITS VEGETAUX	72.5	72.5	71.6	74.6	83.5	83.0	82.5	81.7	79.2	80.6	78.0	79.6	77.8
(1)	PFLANZLICHE ERZEUGNISSE (ohne Obst und Gemüse)	CROP PRODUCTS (excl. fruit and vegetables)	PRODUITS VEGETAUX (sans fruits et légumes)	74.3	74.7	74.6	74.0	80.1	80.5	78.5	77.1	76.8	74.8	74.2	73.9	71.6
11	Getreide und Reis	Cereals and rice	Céréales et riz	60.5	59.4	59.0	58.8	59.6	59.5	57.9	57.0	56.6	56.0	56.7	56.6	54.5
12	Hackfrüchte	Root crops	Plantes sarclées	75.6	87.4	85.5	81.9	131.9	132.9	136.4	135.0	137.7	122.7	100.9	98.4	93.3
12A	Speisekartoffeln	Potatoes for consumption	Pommes de terre de consommation	78.5	98.9	96.1	90.5	173.0	179.9	181.8	180.2	184.9	160.5	123.7	119.8	112.7
12B	Zuckerrüben	Sugar beet	Betteraves sucrières	71.1	69.8	69.3	68.6	69.1	60.8	67.0	65.9	65.4	64.8	65.9	65.7	63.6
12C	Sonstige Hackfrüchte	Others	Autres	-	-	-	-	-	-	-	-	-	-	-	-	-
13	Obst	Fruit	Fruits	71.0	72.7	64.3	68.0	72.1	71.6	70.8	79.7	74.5	87.2	73.6	77.3	74.6
13A	Früchobst	Fresh fruit	Fruits frais	70.6	72.1	60.0	65.5	71.2	70.6	70.4	83.8	76.4	95.4	75.9	81.4	78.5
13B	Trockenfrüchte	Nuts and dried fruit	Fruits secs	71.7	74.1	73.6	73.5	74.1	73.9	71.8	70.7	70.2	69.5	68.6	68.4	66.1
14	Frischgemüse	Fresh vegetables	Légumes frais	67.8	64.3	70.2	85.5	111.3	107.7	112.8	101.8	94.5	93.6	97.9	103.7	105.1
15	Weinmost/Wein	Wine must/Wine	Moût/Vin	110.3	108.5	108.1	107.1	107.9	107.6	104.5	103.0	102.1	101.2	102.8	102.5	99.3
16	Oliven und Olivenöl	Olives and olive oil	Olives et huile d'olives	81.2	80.5	79.7	79.0	87.0	87.5	84.8	83.8	83.5	82.9	84.6	84.6	83.1
17	Saatgut	Seeds	Semences	55.0	54.0	53.5	53.0	54.1	54.0	52.4	51.7	51.2	50.8	51.9	51.5	49.5
18	Blumen, Zierpflanzen und Baumschulerzeugnisse	Flowers, ornamental plants and tree-nursery products	Fleurs, plantes ornementales et produits de pépinière	140.9	151.6	161.2	169.9	168.9	179.6	165.7	157.2	154.6	134.9	138.1	141.0	134.2
19	Sonstige pflanzliche Erzeugnisse	Other crop products	Autres produits végétaux	70.2	69.0	69.2	68.7	68.5	68.4	66.3	65.0	64.3	64.6	66.1	65.8	63.7
2	TIERE UND TIERISCHE ERZEUGNISSE	ANIMALS AND ANIMAL PRODUCTS	ANIMAUX ET PRODUITS ANIMAUX	73.1	71.7	71.0	70.5	75.0	75.1	74.5	74.9	75.5	75.9	77.8	78.2	76.7
21	Tiere (zur Schlachtung und für den Export)	Animals (for slaughter and export)	Animaux (boucherie et exportation)	70.5	69.1	67.7	67.6	67.3	66.8	65.9	66.9	68.0	68.6	70.6	71.3	70.1
21A	Kälber	Calves	Veaux	76.1	76.3	76.3	78.5	78.3	78.1	76.7	76.4	76.5	75.7	77.8	77.6	75.8
21B	Rinder ohne Kälber	Cattle excluding calves	Bovins sans veaux	68.2	67.5	68.2	67.6	68.3	69.5	67.7	65.9	66.4	65.6	67.2	67.0	64.5
21C	Schweine	Pigs	Porcs	66.0	63.3	60.9	61.8	61.2	60.0	59.3	59.2	60.9	64.3	65.8	65.1	63.1
21D	Schafe und Lämmer	Sheep and lambs	Moutons et agneaux	69.5	67.2	64.4	63.7	63.2	62.9	62.9	66.2	66.8	64.8	68.5	70.1	71.0
21E	Geflügel	Poultry	Volailles	79.7	78.8	78.8	78.1	79.3	79.1	76.5	75.2	78.2	78.5	77.5	77.8	76.9
21F	Sonstige Tiere	Other animals	Autres animaux	65.4	64.8	63.7	63.2	59.9	59.4	58.8	61.6	63.8	66.4	67.7	70.1	67.5
22	Milch	Milk	Lait	83.0	81.5	81.6	80.6	96.0	97.3	97.7	97.5	96.9	96.7	98.3	98.1	95.7
23	Eier	Eggs	Oeufs	66.9	65.8	65.6	65.3	66.0	66.3	64.2	62.3	62.8	63.5	66.0	66.8	65.8
24	Sonstige tierische Erzeugnisse	Other animal products	Autres produits animaux	52.7	52.4	55.0	53.8	55.5	56.2	55.9	55.6	57.8	58.6	59.3	60.0	59.2

DEFLATIONIERTE PREISINDIZES / DEFLATED PRICE INDICES / INDICES DES PRIX DEFLATES

1985 = 100 (ohne MwSt / excluding VAT / TVA exclue)

			ESPAÑA													
			1993				1994									
			sep	oct	nov	dec	jan	feb	mar	apr	mai	jun	jul	aug	sep	
0	INSGESAMT	TOTAL	TOTAL	72.5	73.2	74.6	75.7	74.8	76.6	76.0	73.5	74.9	77.4	82.5	76.5	77.3
(0)	INSGESAMT (ohne Obst und Gemüse)	TOTAL (excl. fruit and vegetables)	TOTAL (sans fruits et légumes)	71.4	71.3	71.4	72.7	71.6	72.3	72.0	72.2	73.2	74.1	75.5	74.9	75.0
1	PFLANZLICHE ERZEUGNISSE	CROP PRODUCTS	PRODUITS VEGETAUX	78.0	79.5	81.9	82.1	82.8	85.5	84.3	80.5	82.8	87.5	95.3	83.0	85.2
(1)	PFLANZLICHE ERZEUGNISSE (ohne Obst und Gemüse)	CROP PRODUCTS (excl. fruit and vegetables)	PRODUITS VEGETAUX (sans fruits et légumes)	79.3	79.6	79.5	79.2	80.7	81.2	80.3	82.4	84.2	86.8	87.4	84.1	85.5
11	Getreide und Reis	Cereals and rice	Céréales et riz	65.6	68.5	65.0	65.2	65.3	65.9	64.1	63.9	64.4	62.6	65.7	61.2	60.9
12	Hackfrüchte	Root crops	Plantes sarclées	95.8	90.4	95.5	95.8	100.9	100.9	103.8	127.6	129.7	149.7	145.9	135.6	117.0
12A	Speisekartoffeln	Potatoes for consumption	Pommes de terre de consommation	114.8	114.9	124.4	125.7	134.5	131.8	146.2	199.1	203.8	241.1	228.4	204.9	170.0
12B	Zuckerrüben	Sugar beet	Betteraves sucrières	80.1	70.1	71.5	71.0	73.1	75.3	68.5	68.2	68.1	73.7	77.3	78.0	72.9
12C	Sonstige Hackfrüchte	Others	Autres	-	-	-	-	-	-	-	-	-	-	-	-	-
13	Obst	Fruit	Fruits	73.9	71.2	60.0	56.2	55.4	61.5	61.7	53.1	67.8	79.0	100.9	82.8	86.7
13A	Früschobst	Fresh fruit	Fruits frais	72.3	68.4	56.9	53.0	52.7	58.3	60.3	51.8	67.5	79.1	101.4	83.4	90.8
13B	Trockenfrüchte	Nuts and dried fruit	Fruits secs	83.0	80.2	77.7	79.7	83.7	85.1	80.9	81.6	78.9	72.6	69.6	71.1	63.5
14	Frischgemüse	Fresh vegetables	Légumes frais	79.5	91.1	120.8	128.0	128.3	133.3	129.1	113.8	98.8	101.9	112.9	80.1	81.9
15	Weinmost/Wein	Wine must/Wine	Moût/Vin	98.2	103.3	118.3	118.3	123.1	127.1	127.6	116.4	139.1	145.1	136.7	140.0	147.1
16	Oliven und Olivenöl	Olives and olive oil	Olives et huile d'olives	113.3	110.9	105.4	99.1	104.6	103.0	102.1	102.7	97.8	98.7	98.9	98.9	122.9
17	Saatgut	Seeds	Semences	67.6	67.3	63.9	63.6	63.0	62.9	62.8	62.5	62.4	62.3	62.4	61.7	63.7
18	Blumen, Zierpflanzen und Baumschulerzeugnisse	Flowers, ornamental plants and tree-nursery products	Fleurs, plantes ornementales et produits de pépinière	85.0	101.3	80.6	91.7	90.6	92.9	87.0	88.0	82.6	91.2	97.3	98.5	89.9
19	Sonstige pflanzliche Erzeugnisse	Other crop products	Autres produits végétaux	67.3	68.3	65.8	66.1	64.2	63.9	62.8	62.9	62.7	62.3	63.8	61.9	65.2
2	TIERE UND TIERISCHE ERZEUGNISSE	ANIMALS AND ANIMAL PRODUCTS	ANIMAUX ET PRODUITS ANIMAUX	66.1	65.9	66.1	68.4	65.6	66.5	66.5	65.5	66.0	65.8	67.7	69.0	68.2
21	Tiere (zur Schlachtung und für den Export)	Animals (for slaughter and export)	Animaux (boucherie et exportation)	65.4	63.9	63.5	65.9	62.9	63.8	63.4	62.7	64.5	64.4	67.4	69.1	67.6
21A	Kälber	Calves	Veaux	76.4	78.3	76.8	74.9	77.6	78.8	77.5	75.7	75.4	73.6	75.2	74.9	73.7
21B	Rinder ohne Kälber	Cattle excluding calves	Bovins sans veaux	80.2	84.3	83.1	81.8	82.6	82.4	81.0	79.2	77.4	73.9	75.1	74.3	76.7
21C	Schweine	Pigs	Porcs	53.2	47.4	50.5	52.7	53.0	54.2	54.1	56.3	59.9	62.4	62.5	62.7	59.6
21D	Schafe und Lämmer	Sheep and lambs	Moutons et agneaux	66.6	67.1	67.5	74.0	59.7	57.2	60.7	59.4	59.4	63.0	66.3	68.6	71.8
21E	Geflügel	Poultry	Volailles	71.6	71.0	62.7	67.1	62.5	67.7	63.5	58.3	63.2	56.2	69.1	75.3	67.5
21F	Sonstige Tiere	Other animals	Autres animaux	71.3	75.7	71.8	75.0	66.9	64.2	65.8	65.8	63.0	65.7	67.2	75.8	79.9
22	Milch	Milk	Lait	68.9	73.1	75.8	79.6	77.3	77.9	78.3	76.6	75.8	76.9	75.5	76.6	77.1
23	Eier	Eggs	Oeufs	68.5	68.8	68.3	66.3	63.4	64.7	67.1	64.6	58.8	56.2	55.9	54.6	56.2
24	Sonstige tierische Erzeugnisse	Other animal products	Autres produits animaux	7.2	6.1	7.0	7.4	10.5	19.8	24.7	29.8	19.5	20.6	20.2	18.3	22.3

DEFLATIONIERTE PREISINDIZES / DEFLATED PRICE INDICES / INDICES DES PRIX DEFLATES

1985 = 100 (ohne MwSt / excluding VAT / TVA exclue)

				FRANCE												
				1993	1993	1993	1993	1994	1994	1994	1994	1994	1994	1994	1994	
				sep	oct	nov	dec	jan	feb	mar	apr	mai	jun	jul	aug	sep
0	INSGESAMT	TOTAL	TOTAL	73.5	74.9	76.3	77.2	77.1	76.8	76.2	77.5	77.6	77.4	71.2	73.9	76.4
(0)	INSGESAMT (ohne Obst und Gemüse)	TOTAL (excl. fruit and vegetables)	TOTAL (sans fruits et légumes)	74.0	74.7	75.5	76.5	76.5	76.4	76.2	75.4	74.8	74.2	69.2	72.9	74.9
1	PFLANZLICHE ERZEUGNISSE	CROP PRODUCTS	PRODUITS VEGETAUX	66.4	69.1	71.9	73.3	74.0	73.8	73.0	78.1	80.1	80.6	69.1	72.3	73.8
(1)	PFLANZLICHE ERZEUGNISSE (ohne Obst und Gemüse)	CROP PRODUCTS (excl. fruit and vegetables)	PRODUITS VEGETAUX (sans fruits et légumes)	65.8	67.2	68.8	70.6	71.8	72.2	72.3	73.0	73.9	73.6	63.6	69.6	69.5
11	Getreide und Reis	Cereals and rice	Céréales et riz	50.7	51.4	52.4	53.6	54.7	55.1	55.6	55.8	56.7	56.8	50.2	49.9	49.6
12	Hackfrüchte	Root crops	Plantes sarclées	86.1	87.3	88.2	86.7	88.2	88.0	90.1	93.8	100.6	98.8	97.4	92.8	90.3
12A	Spesekartoffeln	Potatoes for consumption	Pommes de terre de consommation	95.6	102.1	107.4	99.1	107.6	107.6	119.2	139.3	175.2	165.5	146.8	111.5	100.0
12B	Zuckerrüben	Sugar beet	Betteraves sucrières	84.2	84.1	84.0	84.1	83.9	83.7	83.5	83.3	83.2	83.2	86.2	86.2	86.0
12C	Sonstige Hackfrüchte	Others	Autres	75.0	74.8	74.8	74.8	74.7	74.5	74.3	74.1	74.0	74.0	69.7	135.3	132.8
13	Obst	Fruit	Fruits	77.2	82.2	98.7	99.0	98.7	94.6	85.1	107.3	116.4	119.7	109.1	104.5	99.9
13A	Frischobst	Fresh fruit	Fruits frais	77.2	82.2	98.7	99.0	98.7	94.6	85.1	107.3	116.4	119.7	109.1	104.5	99.9
13B	Trockenfrüchte	Nuts and dried fruit	Fruits secs	-	-	-	-	-	-	-	-	-	-	-	-	-
14	Frischgemüse	Fresh vegetables	Légumes frais	62.4	72.6	73.9	73.1	71.4	70.1	69.4	91.8	97.1	100.3	77.9	66.9	84.9
15	Weinmost/Wein	Wine must/Wine	Moût/Vin	82.3	84.2	86.4	89.2	90.8	92.1	92.3	93.3	93.7	94.4	71.2	94.3	94.4
16	Oliven und Olivenöl	Olives and olive oil	Olives et huile d'olives	-	-	-	-	-	-	-	-	-	-	-	-	-
17	Saatgut	Seeds	Semences	97.5	95.8	96.2	96.8	98.7	96.1	96.2	95.9	95.7	95.7	91.3	90.6	90.4
18	Blumen, Zierpflanzen und Baumschulerzeugnisse	Flowers, ornamental plants and tree-nursery products	Fleurs, plantes ornementales et produits de pépinière	58.8	66.5	69.2	77.1	76.4	78.0	72.6	72.2	68.4	67.5	65.2	66.5	68.6
19	Sonstige pflanzliche Erzeugnisse	Other crop products	Autres produits végétaux	53.1	54.6	56.5	58.9	59.9	58.2	57.9	58.2	58.1	54.2	53.4	53.9	54.5
2	TIERE UND TIERISCHE ERZEUGNISSE	ANIMALS AND ANIMAL PRODUCTS	ANIMAUX ET PRODUITS ANIMAUX	79.6	79.8	80.1	80.6	79.7	79.3	78.9	77.1	75.4	74.7	73.1	75.2	78.6
21	Tiere (zur Schlachtung und für den Export)	Animals (for slaughter and export)	Animaux (boucherie et exportation)	72.4	72.1	72.2	72.8	72.5	72.7	73.4	73.7	75.7	74.4	70.8	70.9	72.4
21A	Kälber	Calves	Veaux	100.0	102.0	100.9	99.1	98.0	96.6	95.7	93.6	94.1	92.1	84.8	84.2	94.3
21B	Rinder ohne Kälber	Cattle excluding calves	Bovins sans veaux	75.0	74.3	74.6	75.5	76.5	77.5	79.0	80.0	80.8	79.7	77.3	76.9	74.9
21C	Schweine	Pigs	Porcs	53.4	51.8	53.5	56.0	52.9	52.8	53.5	53.9	61.3	61.4	56.6	57.6	59.6
21D	Schafe und Lämmer	Sheep and lambs	Moutons et agneaux	68.0	65.4	64.3	66.5	69.5	70.8	73.2	77.2	76.2	69.1	63.4	63.4	63.3
21E	Geflügel	Poultry	Volailles	68.0	68.2	68.0	67.9	67.8	67.5	67.6	67.5	67.1	67.1	67.4	67.2	66.5
21F	Sonstige Tiere	Other animals	Autres animaux	66.9	71.3	68.4	64.9	66.2	64.4	63.4	63.4	62.4	57.4	55.4	57.4	67.3
22	Milch	Milk	Lait	94.4	96.2	96.5	96.4	95.2	93.3	91.0	85.8	78.0	78.4	80.1	86.0	93.2
23	Eier	Eggs	Oeufs	67.1	60.1	63.0	66.2	58.5	63.6	62.2	55.9	50.9	50.6	50.2	51.3	51.7
24	Sonstige tierische Erzeugnisse	Other animal products	Autres produits animaux	54.2	54.8	54.7	54.8	54.1	53.9	53.7	52.6	51.6	51.1	50.3	51.8	53.9

DEFLATIONIERTE PREISINDIZES / DEFLATED PRICE INDICES / INDICES DES PRIX DEFLATES

1985 = 100 (ohne MwSt / excluding VAT / TVA exclue)

			IRELAND													
			1993					1994								
			sep	oct	nov	dec	jan	feb	mar	apr	mai	jun	jul	aug	sep	
0	INSGESAMT	TOTAL	TOTAL	89.1	88.3	89.3	89.6	91.7	91.4	93.2	93.8	94.6	92.4	90.4	85.4	85.9
(0)	INSGESAMT (ohne Obst und Gemüse)	TOTAL (excl. fruit and vegetables)	TOTAL (sans fruits et légumes)	89.2	88.4	89.4	89.8	91.7	91.6	93.5	93.9	94.7	92.3	90.4	85.5	86.1
1	PFLANZLICHE ERZEUGNISSE	CROP PRODUCTS	PRODUITS VEGETAUX	89.2	88.2	88.2	87.8	89.1	88.2	90.7	97.6	100.2	105.6	108.5	79.1	79.8
(1)	PFLANZLICHE ERZEUGNISSE (ohne Obst und Gemüse)	CROP PRODUCTS (excl. fruit and vegetables)	PRODUITS VEGETAUX (sans fruits et légumes)	90.5	89.9	89.6	89.0	88.4	89.0	92.5	100.2	102.5	107.7	113.9	78.8	80.1
11	Getreide und Reis	Cereals and rice	Céréales et riz	76.1	75.1	75.1	75.1	74.6	74.6	74.6	74.0	74.0	74.0	73.2	65.1	68.4
12	Hackfrüchte	Root crops	Plantes racinées	116.2	113.9	112.9	111.1	110.3	112.4	122.2	144.7	151.2	165.9	184.7	99.7	98.9
12A	Speisekartoffeln	Potatoes for consumption	Pommes de terre de consommation	141.2	136.6	134.5	130.7	129.6	134.1	155.3	205.1	219.3	251.1	293.1	108.3	116.0
12B	Zuckerrüben	Sugar beet	Béte-raves sucrières	94.7	94.4	94.4	94.4	93.9	93.9	93.9	93.1	93.1	93.1	92.1	92.4	84.2
12C	Sonstige Hackfrüchte	Others	Autres	-	-	-	-	-	-	-	-	-	-	-	-	-
13	Obst	Fruit	Fruits	-	-	-	-	-	-	-	-	-	-	-	-	-
13A	Frischobst	Fresh fruit	Fruits frais	-	-	-	-	-	-	-	-	-	-	-	-	-
13B	Trockenfrüchte	Nuts and dried fruit	Fruits secs	-	-	-	-	-	-	-	-	-	-	-	-	-
14	Frischgemüse	Fresh vegetables	Légumes frais	84.0	81.6	82.9	83.0	92.1	85.1	83.6	87.3	91.0	97.2	87.0	80.0	78.5
15	Weinmost/Wein	Wine must/Wine	Moût/Vin	-	-	-	-	-	-	-	-	-	-	-	-	-
16	Oliven und Olivenöl	Olives and olive oil	Olives et huile d'olives	-	-	-	-	-	-	-	-	-	-	-	-	-
17	Saatgut	Seeds	Semences	77.8	93.0	93.0	93.0	92.3	90.7	91.2	90.4	90.4	90.4	89.5	89.8	83.4
18	Blumen, Zierpflanzen und Baumschulerzeugnisse	Flowers, ornamental plants and tree-nursery products	Fleurs, plantes ornementales et produits de pépinière	-	-	-	-	-	-	-	-	-	-	-	-	-
19	Sonstige pflanzliche Erzeugnisse	Other crop products	Autres produits végétaux	-	-	-	-	-	-	-	-	-	-	-	-	-
2	TIERE UND TIERISCHE ERZEUGNISSE	ANIMALS AND ANIMAL PRODUCTS	ANIMAUX ET PRODUITS ANIMAUX	89.1	88.3	89.4	89.9	92.1	91.8	93.6	93.3	93.9	90.7	87.9	86.2	86.7
21	Tiere (zur Schlachtung und für den Export)	Animals (for slaughter and export)	Animaux (boucherie et exportation)	78.1	76.5	78.3	79.9	83.8	84.3	88.9	89.8	90.0	84.5	81.0	77.9	77.0
21A	Kälber	Calves	Veaux	-	-	-	-	-	-	-	-	-	-	-	-	-
21B	Rinder ohne Kälber	Cattle excluding calves	Bovins sans veaux	81.8	80.5	82.5	83.8	88.8	88.9	93.5	94.1	94.1	88.1	85.5	81.9	80.7
21C	Schweine	Pigs	Porcs	67.4	64.1	64.4	66.0	64.6	64.0	66.1	65.7	67.6	72.7	66.8	64.8	66.0
21D	Schafe und Lämmer	Sheep and lambs	Moutons et agneaux	62.5	59.6	63.0	68.1	70.7	79.7	93.9	99.9	100.2	76.3	64.4	63.8	62.0
21E	Geflügel	Poultry	Volailles	63.9	63.6	63.9	64.2	64.7	64.2	63.0	63.5	61.8	63.9	63.2	62.7	62.6
21F	Sonstige Tiere	Other animals	Autres animaux	-	-	-	-	-	-	-	-	-	-	-	-	-
22	Milch	Milk	Lait	106.7	106.9	107.0	105.8	105.4	104.0	101.3	99.2	100.5	101.0	99.3	99.5	102.1
23	Eier	Eggs	Oeufs	77.2	77.1	76.9	83.2	81.6	80.9	81.2	80.5	79.9	71.4	69.8	73.8	74.1
24	Sonstige tierische Erzeugnisse	Other animal products	Autres produits animaux	25.6	29.1	31.2	33.0	35.4	41.4	42.2	40.3	40.4	41.7	42.1	47.1	48.3

DEFLATIONIERTE PREISINDIZES / DEFLATED PRICE INDICES / INDICES DES PRIX DEFLATES

1985 = 100 (ohne MwSt / excluding VAT / TVA exclue)

			ITALIA													
			1993	oct	nov	dec	1994	feb	mar	apr	mai	jun	jul	aug	sep	
			sep				jan									
0	INSGESAMT	TOTAL	TOTAL	75.8	76.6	76.3	77.5	76.4	75.7	77.0	78.3	77.3	78.5	77.4	79.2	84.9
(0)	INSGESAMT (ohne Obst und Gemüse)	TOTAL (excl. fruit and vegetables)	TOTAL (sans fruits et légumes)	75.8	76.6	76.3	78.2	76.8	76.5	76.5	75.0	74.1	73.1	72.9	74.8	77.6
1	PFLANZLICHE ERZEUGNISSE	CROP PRODUCTS	PRODUITS VEGETAUX	73.9	75.2	74.3	75.6	75.5	75.2	77.4	80.9	79.5	82.2	80.3	81.7	89.3
(1)	PFLANZLICHE ERZEUGNISSE (ohne Obst und Gemüse)	CROP PRODUCTS (excl. fruit and vegetables)	PRODUITS VEGETAUX (sans fruits et légumes)	72.7	74.4	73.0	75.8	76.0	76.5	76.5	75.4	73.9	73.0	72.2	73.8	76.3
11	Getreide und Reis	Cereals and rice	Céréales et riz	63.4	63.1	63.9	64.5	64.9	63.5	62.3	60.9	59.3	56.4	55.4	56.0	57.4
12	Hackfrüchte	Root crops	Plantes sarclées	81.5	84.0	85.9	89.3	90.1	91.3	92.2	91.0	88.7	90.1	98.6	99.7	101.2
12A	Speisekartoffeln	Potatoes for consumption	Pommes de terre de consommation	84.7	91.0	95.7	103.5	105.9	109.1	111.3	108.8	104.1	107.3	127.1	129.7	133.8
12B	Zuckerrüben	Sugar beet	Betteraves sucrières	79.0	78.5	78.2	78.2	77.7	77.5	77.2	77.1	76.7	76.6	76.4	76.2	76.0
12C	Sonstige Hackfrüchte	Others	Autres	81.5	84.0	85.9	89.3	90.1	91.3	92.2	91.0	88.7	90.1	98.6	99.7	101.2
13	Obst	Fruit	Fruits	61.3	66.6	70.9	74.5	67.2	66.2	82.0	90.8	83.0	86.4	76.8	69.8	74.8
13A	Frischobst	Fresh fruit	Fruits frais	61.3	66.6	70.9	74.5	67.2	66.2	82.0	90.8	81.6	85.4	74.9	67.3	75.5
13B	Trockenfrüchte	Nuts and dried fruit	Fruits secs	61.3	66.6	70.9	74.5	67.2	66.2	82.0	92.9	96.8	96.7	96.4	96.2	67.3
14	Frischgemüse	Fresh vegetables	Légumes frais	93.1	88.4	82.9	76.0	83.9	81.3	74.7	87.4	94.4	108.1	111.2	122.4	149.8
15	Weinmost/Wein	Wine must/Wine	Mout/Vin	84.4	83.0	83.5	85.1	87.2	87.1	89.7	88.9	91.1	91.8	89.8	90.1	91.0
16	Oliven und Olivenöl	Olives and olive oil	Olives et huile d'olives	74.2	72.7	72.7	73.4	75.3	78.0	75.9	75.2	74.1	73.9	74.3	74.8	75.9
17	Saatgut	Seeds	Semences	66.1	69.1	69.0	68.9	67.2	67.4	68.6	68.6	68.3	68.0	66.3	66.0	67.7
18	Blumen, Zierpflanzen und Baumschulerzeugnisse	Flowers, ornamental plants and tree-nursery products	Fleurs, plantes ornementales et produits de pépinière	50.7	77.8	51.6	73.1	62.3	72.0	66.5	64.6	48.8	46.1	35.1	50.1	68.9
19	Sonstige pflanzliche Erzeugnisse	Other crop products	Autres produits végétaux	77.0	76.6	76.2	75.7	75.5	75.6	75.3	75.1	74.5	74.0	71.4	70.5	69.7
2	TIERE UND TIERISCHE ERZEUGNISSE	ANIMALS AND ANIMAL PRODUCTS	ANIMAUX ET PRODUITS ANIMAUX	78.3	78.5	79.0	80.1	77.5	76.4	76.5	74.7	74.2	73.3	73.5	75.7	78.7
21	Tiere (zur Schlachtung und für den Export)	Animals (for slaughter and export)	Animaux (boucherie et exportation)	80.2	80.4	80.1	80.9	77.6	75.9	75.8	73.7	73.4	72.3	72.7	76.1	80.6
21A	Kälber	Calves	Veaux	104.0	102.4	102.6	103.6	99.8	96.6	95.2	94.8	93.3	93.0	92.0	94.8	98.5
21B	Rinder ohne Kälber	Cattle excluding calves	Bovins sans veaux	86.7	85.9	85.5	85.7	85.9	87.1	89.0	88.0	87.0	83.5	83.6	84.3	86.3
21C	Schweine	Pigs	Porcs	69.0	71.8	68.5	69.3	65.3	62.0	59.8	58.2	61.1	61.0	59.7	66.3	74.1
21D	Schafe und Lämmer	Sheep and lambs	Moutons et agneaux	71.0	70.2	69.4	70.9	68.9	68.0	69.4	78.6	65.0	62.3	64.8	64.8	65.4
21E	Geflügel	Poultry	Volailles	80.9	79.1	81.1	82.1	77.0	73.8	72.2	64.9	65.5	67.2	70.4	75.1	77.3
21F	Sonstige Tiere	Other animals	Autres animaux	68.9	72.6	75.1	76.6	66.8	62.7	65.5	66.0	63.1	61.6	60.6	63.9	76.4
22	Milch	Milk	Lait	77.2	77.3	79.2	79.2	78.9	78.6	78.3	78.5	79.0	79.1	78.8	78.6	78.4
23	Eier	Eggs	Oeufs	66.9	67.1	69.5	77.2	71.4	73.2	76.3	68.4	63.4	59.3	60.6	60.7	64.1
24	Sonstige tierische Erzeugnisse	Other animal products	Autres produits animaux	45.5	44.0	44.2	46.7	45.6	45.4	44.5	45.7	44.3	44.8	45.3	45.6	45.7

DEFLATIONIERTE PREISINDIZES / DEFLATED PRICE INDICES / INDICES DES PRIX DEFLATES

1985 = 100 (ohne MwSt / excluding VAT / TVA exclue)

NEDERLAND

			1993	1993	1993	1993	1994	1994	1994	1994	1994	1994	1994	1994	1994	
			sep	oct	nov	dec	jan	feb	mar	apr	mai	jun	jul	aug	sep	
0	INSGESAMT	TOTAL	TOTAL	74.9	74.8	78.6	80.7	80.8	79.5	78.9	77.1	77.7	75.9	68.8	73.0	77.7
(0)	INSGESAMT (ohne Obst und Gemüse)	TOTAL (excl. fruit and vegetables)	TOTAL (sans fruits et légumes)	75.6	75.3	76.9	78.5	77.7	78.0	76.1	74.8	76.5	74.8	69.2	73.0	76.3
1	PFLANZLICHE ERZEUGNISSE	CROP PRODUCTS	PRODUITS VEGETAUX	77.8	79.5	87.4	92.3	97.3	94.3	95.1	91.7	89.2	85.6	70.9	78.9	91.7
(1)	PFLANZLICHE ERZEUGNISSE (ohne Obst und Gemüse)	CROP PRODUCTS (excl. fruit and vegetables)	PRODUITS VEGETAUX (sans fruits et légumes)	82.0	83.6	85.0	89.3	93.3	95.2	92.0	89.6	89.8	85.7	73.6	81.5	92.8
11	Getreide und Reis	Cereals and rice	Céréales et riz	51.4	51.7	52.4	53.6	54.7	55.1	55.1	59.3	59.3	59.4	59.2	51.5	51.5
12	Hackfrüchte	Root crops	Plantes sarclées	63.4	65.2	70.6	72.4	75.0	76.7	84.4	102.9	93.9	101.7	83.2	78.1	104.7
12A	Speisekartoffeln	Potatoes for consumption	Pommes de terre de consommation	59.5	66.6	87.5	93.9	98.5	106.1	137.6	210.5	175.3	205.2	133.6	114.3	212.1
12B	Zuckerrüben	Sugar beet	Betteraves sucrères	62.8	62.8	62.8	63.1	65.8	65.4	65.0	64.9	64.9	65.0	64.8	64.6	67.8
12C	Sonstige Hackfrüchte	Others	Autres	70.3	70.3	70.3	70.6	70.0	69.6	69.2	69.1	69.1	69.2	68.9	68.6	68.0
13	Obst	Fruit	Fruits	68.9	48.9	57.6	61.0	64.8	66.8	69.6	93.0	94.8	98.1	74.0	90.5	77.4
13A	Frischobst	Fresh fruit	Fruits frais	68.9	48.9	57.6	61.0	64.8	66.8	69.6	93.0	94.8	98.1	74.0	90.5	77.4
13B	Trockenfrüchte	Nuts and dried fruit	Fruits secs	-	-	-	-	-	-	-	-	-	-	-	-	-
14	Frischgemüse	Fresh vegetables	Légumes frais	68.8	73.6	97.6	104.3	111.7	96.0	106.4	96.5	86.9	83.5	63.7	71.0	91.0
15	Weinmost/Wein	Wine must/Wine	Moût/Vin	-	-	-	-	-	-	-	-	-	-	-	-	-
16	Oliven und Olivenöl	Olives and olive oil	Olives et huile d'olives	-	-	-	-	-	-	-	-	-	-	-	-	-
17	Saatgut	Seeds	Semences	106.2	106.2	106.2	106.6	110.3	109.7	109.1	108.9	108.9	109.1	108.7	108.2	107.3
18	Blumen, Zierpflanzen und Baumschulerzeugnisse	Flowers, ornamental plants and tree-nursery products	Fleurs, plantes ornementales et produits de pépinière	87.7	89.6	90.1	96.1	101.2	103.7	96.7	87.3	90.2	81.5	67.9	82.5	92.7
19	Sonstige pflanzliche Erzeugnisse	Other crop products	Autres produits végétaux	48.0	53.8	55.9	56.1	47.3	46.7	46.3	46.5	46.5	46.6	46.4	48.2	47.8
2	TIERE UND TIERISCHE ERZEUGNISSE	ANIMALS AND ANIMAL PRODUCTS	ANIMAUX ET PRODUITS ANIMAUX	73.4	72.4	74.1	74.7	72.3	71.9	70.5	69.6	71.8	70.9	67.7	70.0	70.5
21	Tiere (zur Schlachtung und für den Export)	Animals (for slaughter and export)	Animaux (boucherie et exportation)	62.9	61.1	63.6	64.8	62.6	62.2	61.3	61.1	65.1	64.2	60.4	63.9	63.6
21A	Kälber	Calves	Veaux	95.0	93.1	96.0	94.5	92.3	89.1	85.8	79.6	76.9	75.1	70.1	79.2	85.8
21B	Rinder ohne Kälber	Cattle excluding calves	Bovins sans veaux	75.7	71.2	70.7	70.8	72.6	72.9	72.6	74.5	75.8	77.1	73.9	73.9	71.5
21C	Schweine	Pigs	Porcs	50.0	48.3	52.2	54.9	52.3	52.5	51.9	52.7	60.6	59.3	54.7	58.5	56.7
21D	Schafe und Lämmer	Sheep and lambs	Moutons et agneaux	51.3	49.6	49.2	50.6	53.8	57.5	61.8	62.6	59.0	53.7	54.5	55.1	54.0
21E	Geflügel	Poultry	Volailles	61.6	62.8	63.1	62.1	56.2	55.5	54.9	54.8	55.0	54.3	54.0	54.0	54.3
21F	Sonstige Tiere	Other animals	Autres animaux	63.6	63.3	63.6	64.7	60.5	60.2	60.6	59.5	60.0	58.5	59.6	64.6	58.9
22	Milch	Milk	Lait	87.5	88.0	88.4	87.5	85.5	84.1	82.3	81.8	82.4	81.6	79.3	79.2	81.6
23	Eier	Eggs	Oeufs	68.7	65.4	68.7	74.9	66.7	72.9	69.6	60.8	57.1	56.0	52.9	59.6	55.5
24	Sonstige tierische Erzeugnisse	Other animal products	Autres produits animaux	88.2	88.2	88.2	88.6	88.3	87.8	87.3	87.1	87.1	87.3	87.0	86.6	85.9

DEFLATIONIERTE PREISINDIZES / DEFLATED PRICE INDICES / INDICES DES PRIX DEFLATES

1985 = 100 (ohne MwSt / excluding VAT / TVA exclue)

PORTUGAL

			1993				1994									
			sep	oct	nov	dec	jan	feb	mar	apr	mai	jun	jul	aug	sep	
0	INSGESAMT	TOTAL	TOTAL	62.3	62.8	63.2	64.2	62.2	64.1	63.9	63.4	64.0	63.9	64.6	64.0	64.2
(0)	INSGESAMT (ohne Obst und Gemüse)	TOTAL (excl. fruit and vegetables)	TOTAL (sans fruits et légumes)	59.7	59.1	60.5	61.7	58.8	60.3	60.6	59.9	62.3	61.7	61.4	60.5	60.6
1	PFLANZLICHE ERZEUGNISSE	CROP PRODUCTS	PRODUITS VEGETAUX	72.5	75.3	74.0	76.8	77.6	82.0	81.1	81.0	78.7	78.4	79.6	79.0	80.2
(1)	PFLANZLICHE ERZEUGNISSE (ohne Obst und Gemüse)	CROP PRODUCTS (excl. fruit and vegetables)	PRODUITS VEGETAUX (sans fruits et légumes)	69.7	70.7	71.5	75.7	75.4	79.5	79.7	79.5	80.9	79.0	77.8	76.1	77.8
11	Getreide und Reis	Cereals and rice	Céréales et riz	37.1	36.9	36.7	38.6	45.5	45.2	45.1	44.9	44.8	44.7	44.6	35.7	35.6
12	Hackfrüchte	Root crops	Plantes sarclées	109.5	117.4	129.1	130.7	136.7	136.3	140.9	145.5	166.1	137.0	123.0	107.4	134.8
12A	Speisekartoffeln	Potatoes for consumption	Pommes de terre de consommation	109.5	117.4	129.1	130.7	136.7	136.3	140.9	145.6	166.1	137.0	123.0	107.4	134.8
12B	Zuckerrüben	Sugar beet	Betteraves sucrières	-	-	-	-	-	-	-	-	-	-	-	-	-
12C	Sonstige Hackfrüchte	Others	Autres	:	:	:	:	:	:	:	:	:	:	:	:	:
13	Obst	Fruit	Fruits	62.6	75.3	64.8	66.6	68.2	74.7	72.1	72.9	64.6	67.7	62.0	75.7	78.7
13A	Frischobst	Fresh fruit	Fruits frais	62.6	75.3	64.8	66.6	68.2	74.7	72.1	72.9	64.6	67.7	62.0	75.7	78.7
13B	Trockenfrüchte	Nuts and dried fruit	Fruits secs	:	:	:	:	:	:	:	:	:	:	:	:	:
14	Frischgemüse	Fresh vegetables	Légumes frais	91.7	93.2	91.5	90.2	94.6	97.9	94.0	93.9	82.5	85.1	84.8	93.1	91.1
15	Weinmost/Wein	Wine must/Wine	Mout/Vin	107.3	106.0	108.6	118.7	100.1	114.7	116.4	116.3	116.7	117.9	117.8	124.8	125.9
16	Oliven und Olivenöl	Olives and olive oil	Olives et huile d'olives	67.6	67.2	66.8	66.6	78.4	78.5	78.5	77.7	77.3	80.0	82.1	85.6	78.9
17	Saatgut	Seeds	Semences	-	-	-	-	-	-	-	-	-	-	-	-	-
18	Blumen, Zierpflanzen und Baumschulerzeugnisse	Flowers, ornamental plants and tree-nursery products	Fleurs, plantes ornementales et produits de pépinière	61.4	117.3	76.0	156.0	160.2	158.2	123.6	96.1	86.5	68.5	48.5	71.6	75.2
19	Sonstige pflanzliche Erzeugnisse	Other crop products	Autres produits végétaux	56.8	56.5	56.1	55.9	55.5	55.1	55.0	54.7	54.8	54.5	54.4	54.3	54.2
2	TIERE UND TIERISCHE ERZEUGNISSE	ANIMALS AND ANIMAL PRODUCTS	ANIMAUX ET PRODUITS ANIMAUX	54.3	53.1	54.7	54.3	50.1	50.2	50.5	49.6	52.4	52.5	52.9	52.3	51.6
21	Tiere (zur Schlachtung und für den Export)	Animals (for slaughter and export)	Animaux (boucherie et exportation)	51.8	49.8	51.8	51.4	49.3	49.8	50.3	49.3	53.2	53.7	54.1	53.1	51.9
21A	Kälber	Calves	Veaux	70.3	71.8	72.8	73.2	74.3	75.7	77.5	77.2	77.3	77.8	77.7	77.9	78.1
21B	Rinder ohne Kälber	Cattle excluding calves	Bovins sans veaux	56.0	56.8	57.4	58.8	59.3	60.1	60.2	58.5	59.2	58.2	56.2	55.8	55.8
21C	Schweine	Pigs	Porcs	37.9	34.2	37.5	35.0	36.3	35.8	35.4	33.1	37.9	40.3	44.3	43.1	41.8
21D	Schafe und Lämmer	Sheep and lambs	Moutons et agneaux	61.0	59.4	59.6	60.5	54.9	50.5	50.7	50.7	53.4	54.1	55.2	57.7	59.1
21E	Geflügel	Poultry	Volailles	54.5	49.5	53.3	52.7	40.9	45.8	48.0	49.0	53.0	52.8	49.8	45.7	40.7
21F	Sonstige Tiere	Other animals	Autres animaux	64.5	64.1	63.7	63.5	63.0	62.6	62.5	62.1	89.6	89.4	89.3	89.1	89.0
22	Milch	Milk	Lait	62.6	62.2	61.8	61.6	51.4	51.1	51.0	50.7	53.4	53.3	53.2	53.2	53.1
23	Eier	Eggs	Oeufs	54.2	58.0	62.3	62.0	53.6	49.8	49.5	48.2	42.7	37.8	39.1	42.5	44.9
24	Sonstige tierische Erzeugnisse	Other animal products	Autres produits animaux	66.2	65.8	65.3	65.2	56.6	56.3	56.2	55.9	38.2	38.1	38.1	38.0	37.9

DEFLATIONIERTE PREISINDIZES / DEFLATED PRICE INDICES / INDICES DES PRIX DEFLATES

1985 = 100 (ohne MwSt / excluding VAT / TVA exclue)

UNITED KINGDOM

			1993				1994									
			sep	oct	nov	dec	jan	feb	mar	apr	mai	jun	jul	aug	sep	
0	INSGESAMT	TOTAL	TOTAL	78.0	77.2	75.2	76.2	76.3	77.2	79.4	80.2	82.2	80.1	78.5	80.1	81.3
(0)	INSGESAMT (ohne Obst und Gemüse)	TOTAL (excl. fruit and vegetables)	TOTAL (sans fruits et légumes)	79.2	78.5	76.1	76.7	76.8	77.6	80.0	80.4	81.9	79.6	78.8	80.5	82.0
1	PFLANZLICHE ERZEUGNISSE	CROP PRODUCTS	PRODUITS VEGETAUX	64.8	65.0	68.9	68.4	68.9	69.3	70.7	77.0	83.1	79.6	70.2	75.9	73.1
(1)	PFLANZLICHE ERZEUGNISSE (ohne Obst und Gemüse)	CROP PRODUCTS (excl. fruit and vegetables)	PRODUITS VEGETAUX (sans fruits et légumes)	65.0	65.8	67.4	67.7	68.3	68.4	70.1	76.4	82.6	77.7	69.0	76.2	73.1
11	Getreide und Reis	Cereals and rice	Céréales et riz	62.9	63.2	64.0	63.9	64.4	63.5	63.0	63.4	64.1	63.5	60.9	61.2	62.0
12	Hackfrüchte	Root crops	Plantes sarclées	87.1	88.1	89.8	90.2	92.8	94.9	107.8	144.3	178.9	151.4	112.8	154.5	131.8
12A	Speisekartoffeln	Potatoes for consumption	Pommes de terre de consommation	89.3	96.4	99.2	100.0	102.2	106.1	128.1	189.7	249.1	202.1	139.8	211.2	172.6
12B	Zuckerrüben	Sugar beet	Betteraves sucrières	84.0	76.5	76.6	76.4	79.7	79.2	78.0	80.2	79.9	79.9	74.7	74.3	74.2
12C	Sonstige Hackfrüchte	Others	Autres	-	-	-	-	-	-	-	-	-	-	-	-	-
13	Obst	Fruit	Fruits	72.6	64.4	70.9	67.9	72.2	69.9	71.8	73.3	81.3	71.2	62.6	73.5	72.1
13A	Frischobst	Fresh fruit	Fruits frais	72.6	64.4	70.9	67.9	72.2	69.9	71.8	73.3	81.3	71.2	62.6	73.5	72.1
13B	Trockenfrüchte	Nuts and dried fruit	Fruits secs	-	-	-	-	-	-	-	-	-	-	-	-	-
14	Frischgemüse	Fresh vegetables	Légumes frais	61.8	61.8	63.9	72.1	71.0	73.6	73.2	80.6	85.6	90.6	77.9	75.4	73.7
15	Weinmost/Wein	Wine must/Wine	Moût/Vin	-	-	-	-	-	-	-	-	-	-	-	-	-
16	Oliven und Olivenöl	Olives and olive oil	Olives et huile d'olives	-	-	-	-	-	-	-	-	-	-	-	-	-
17	Saatgut	Seeds	Semences	63.7	73.9	76.6	81.3	82.2	84.0	82.1	79.2	79.5	79.9	80.3	79.7	79.3
18	Blumen, Zierpflanzen und Baumschulerzeugnisse	Flowers, ornamental plants and tree-nursery products	Fleurs, plantes ornementales et produits de pépinière	65.7	65.8	81.4	81.7	70.3	73.4	71.4	72.6	69.0	72.0	69.7	72.2	74.2
19	Sonstige pflanzliche Erzeugnisse	Other crop products	Autres produits végétaux	34.5	35.2	36.4	38.2	41.6	43.7	44.4	44.4	45.0	44.5	39.2	38.8	39.2
2	TIERE UND TIERISCHE ERZEUGNISSE	ANIMALS AND ANIMAL PRODUCTS	ANIMAUX ET PRODUITS ANIMAUX	85.9	84.5	80.2	80.9	80.7	82.0	84.6	82.2	81.6	80.4	83.4	82.6	86.2
21	Tiere (zur Schlachtung und für den Export)	Animals (for slaughter and export)	Animaux (boucherie et exportation)	74.1	72.5	74.0	76.3	76.5	79.7	84.2	84.5	84.9	80.1	75.6	73.8	72.6
21A	Kälber	Calves	Veaux	133.8	117.8	117.9	117.7	119.4	118.7	118.4	135.0	134.5	134.5	120.0	119.4	119.2
21B	Rinder ohne Kälber	Cattle excluding calves	Bovins sans veaux	84.0	82.5	82.4	83.8	85.0	86.9	90.2	88.8	89.4	86.0	81.8	80.4	78.2
21C	Schweine	Pigs	Porcs	59.6	56.1	58.5	60.1	58.0	59.6	64.8	63.2	67.1	69.6	64.8	62.5	63.5
21D	Schafe und Lämmer	Sheep and lambs	Moutons et agneaux	64.9	64.6	70.6	75.3	82.3	94.6	106.2	114.9	109.8	83.2	74.7	70.7	68.2
21E	Geflügel	Poultry	Volailles	73.0	73.1	73.7	77.4	72.3	73.2	74.5	74.1	74.2	74.1	72.9	72.4	72.0
21F	Sonstige Tiere	Other animals	Autres animaux	-	-	-	-	-	-	-	-	-	-	-	-	-
22	Milch	Milk	Lait	110.3	108.4	93.0	91.2	90.5	88.9	88.0	81.4	79.4	84.7	101.6	102.0	113.4
23	Eier	Eggs	Oeufs	72.4	75.3	75.4	74.1	73.4	71.8	75.6	70.6	68.4	66.4	66.6	67.7	75.3
24	Sonstige tierische Erzeugnisse	Other animal products	Autres produits animaux	29.7	29.2	28.9	28.7	28.7	28.6	28.6	28.3	28.2	28.2	28.3	28.2	28.1

DEFLATIONIERTE PREISINDIZES / DEFLATED PRICE INDICES / INDICES DES PRIX DEFLATES

1985 = 100 (ohne MwSt / excluding VAT / TVA exclue)

				EUR 12													
				1993					1994								
				sep	oct	nov	dec	jan	feb	mar	apr	mai	jun	jul	aug	sep	
0	INSGESAMT	TOTAL	TOTAL	73.3	73.6	74.3	75.5	75.3	75.4	75.7	75.9	76.3	76.3	74.5	75.5	77.7	
(0)	INSGESAMT (ohne Obst und Gemüse)	TOTAL (excl. fruit and vegetables)	TOTAL (sans fruits et légumes)	73.4	73.4	73.7	74.9	74.3	74.6	74.7	74.1	74.6	73.6	71.8	73.8	75.1	
1	PFLANZLICHE ERZEUGNISSE	CROP PRODUCTS	PRODUITS VEGETAUX	71.2	72.6	73.9	75.3	76.8	77.1	77.5	79.5	80.3	81.2	77.6	78.4	81.3	
(1)	PFLANZLICHE ERZEUGNISSE (ohne Obst und Gemüse)	CROP PRODUCTS (excl. fruit and vegetables)	PRODUITS VEGETAUX (sans fruits et légumes)	70.4	71.6	72.1	73.5	74.9	75.4	75.3	76.2	77.4	75.9	71.7	74.9	75.8	
11	Getreide und Reis	Cereals and rice	Céréales et riz	57.5	57.8	58.3	58.9	59.7	59.6	59.1	59.1	59.3	58.4	56.1	54.4	54.7	
12	Hackfrüchte	Root crops	Plantes sarclées	83.8	85.0	87.4	88.1	92.4	92.9	97.3	108.7	117.0	111.3	107.6	117.6	114.2	
12A	Speisekartoffeln	Potatoes for consumption	Pommes de terre de consommation	91.2	97.7	104.0	105.9	116.7	118.5	131.3	161.6	184.0	167.9	157.5	183.1	175.1	
12B	Zuckerrüben	Sugar beet	Betteraves sucrières	80.1	78.0	78.0	77.9	78.4	78.1	77.4	77.3	77.1	77.7	78.2	78.1	77.5	
12C	Sonstige Hackfrüchte	Others	Autres	66.8	67.6	67.6	67.8	67.5	67.2	67.1	67.0	67.1	66.9	65.0	77.5	76.8	
13	Obst	Fruit	Fruits	68.3	69.6	69.2	69.9	67.8	68.7	73.4	78.5	80.7	87.6	87.4	80.9	81.5	
13A	Frischobst	Fresh fruit	Fruits frais	67.9	68.7	68.3	69.1	67.1	67.8	73.1	78.7	81.0	88.5	87.8	81.1	83.7	
13B	Trockenfrüchte	Nuts and dried fruit	Fruits secs	70.8	73.4	73.4	75.0	74.0	74.4	77.2	80.3	80.2	78.6	78.0	78.0	66.5	
14	Frischgemüse	Fresh vegetables	Légumes frais	77.2	79.2	86.4	88.3	93.5	92.2	90.7	94.4	92.3	97.6	93.5	91.6	105.0	
15	Weinmost/Wein	Wine must/Wine	Moût/Vin	84.0	84.9	87.2	89.5	90.4	91.9	93.0	92.3	94.9	95.9	84.8	95.3	98.2	
16	Oliven und Olivenöl	Olives and olive oil	Olives et huile d'olives	85.8	84.4	82.7	81.2	86.1	86.1	85.2	84.7	82.8	83.0	83.8	84.2	90.1	
17	Saatgut	Seeds	Semences	85.6	86.4	86.6	87.4	89.0	88.0	87.6	87.1	87.1	86.9	85.0	84.6	84.3	
18	Blumen, Zierpflanzen und Baumschulerzeugnisse	Flowers, ornamental plants and tree-nursery products	Fleurs, plantes ornementales et produits de pépinière	75.1	82.4	78.5	85.6	85.4	88.1	83.8	80.4	77.6	73.4	65.3	73.9	80.9	
19	Sonstige pflanzliche Erzeugnisse	Other crop products	Autres produits végétaux	58.5	58.5	59.1	59.7	59.9	59.7	58.8	58.5	58.2	57.1	56.7	56.1	56.2	
2	TIERE UND TIERISCHE ERZEUGNISSE	ANIMALS AND ANIMAL PRODUCTS	ANIMAUX ET PRODUITS ANIMAUX	74.9	74.3	74.6	75.6	73.9	74.0	74.2	72.8	73.0	72.3	71.8	73.0	74.5	
21	Tiere (zur Schlachtung und für den Export)	Animals (for slaughter and export)	Animaux (boucherie et exportation)	68.9	67.6	68.6	70.0	68.4	68.8	69.6	69.4	71.1	69.8	67.9	69.0	69.5	
21A	Kälber	Calves	Veaux	91.3	91.1	91.3	90.4	89.6	88.6	87.5	85.6	85.2	84.2	80.6	81.4	85.7	
21B	Rinder ohne Kälber	Cattle excluding calves	Bovins sans veaux	77.2	76.2	76.1	77.1	77.9	78.8	80.3	79.9	80.0	77.8	75.8	75.4	74.8	
21C	Schweine	Pigs	Porcs	54.3	51.8	54.6	56.7	54.1	54.4	55.0	55.4	60.6	61.0	57.8	60.0	60.3	
21D	Schafe und Lämmer	Sheep and lambs	Moutons et agneaux	68.3	65.4	66.6	70.4	67.8	70.3	75.3	78.8	78.6	68.9	67.2	67.2	67.7	
21E	Geflügel	Poultry	Volailles	71.9	71.1	70.5	72.0	67.9	68.2	67.3	64.3	65.5	64.8	67.4	69.4	68.2	
21F	Sonstige Tiere	Other animals	Autres animaux	68.1	71.2	70.8	71.1	65.5	62.9	63.9	64.6	64.2	63.2	62.8	66.3	73.9	
22	Milch	Milk	Lait	87.9	88.6	87.3	87.0	86.0	84.9	83.6	81.1	79.2	80.0	82.1	83.5	87.1	
23	Eier	Eggs	Oeufs	70.9	69.9	71.9	75.5	69.2	71.7	73.0	66.1	61.3	59.0	58.5	59.9	62.4	
24	Sonstige tierische Erzeugnisse	Other animal products	Autres produits animaux	54.6	54.4	55.0	54.9	54.7	55.5	55.7	55.7	53.9	54.1	54.3	54.5	54.8	

**Monatliche EU-Indizes der Einkaufspreise
landwirtschaftlicher Betriebsmittel**

**Monthly EU indices of purchase prices of the means
of agricultural production**

**Indices UE mensuels des prix d'achat des moyens
de production agricole**



Nominale Indizes

Nominal indices

Indices nominaux

NOMINALE PREISINDIZES / NOMINAL PRICE INDICES / INDICES DES PRIX NOMINAUX

1985 = 100 (ohne MwSt / excluding VAT / TVA exclue)

BELGIQUE / BELGIE

			1993				1994								
			sep	oct	nov	dec	jan	feb	mar	apr	mai	jun	jul	aug	sep
00	INSGESAMT (01 + 02)	TOTAL (01 + 02)	93.7	93.6	93.8	94.0	94.2	94.5	94.8	95.4	95.7	95.7	95.3	94.8	94.2
01	WAREN UND DIENSTLEISTUNGEN DES LAUFENDEN LANDWIRTSCHAFTLICHEN VERBRAUCHS	GOODS AND SERVICES CURRENTLY CONSUMED IN AGRICULTURE	89.6	89.4	89.7	89.9	90.1	90.2	90.5	91.1	91.5	91.5	91.0	90.5	89.8
1	Saat- und Pflanzgut	Seeds	119.8	119.8	119.8	119.8	119.8	119.8	124.4	126.3	126.3	126.3	126.3	128.3	124.1
2	Nutz- und Zuchtvieh	Animals for rearing and production	71.1	71.1	75.4	77.1	74.9	78.2	81.4	85.4	91.7	87.2	74.8	76.4	78.9
3	Energie und Schmierstoffe	Energy, lubricants	62.4	64.1	64.0	61.2	61.2	61.8	61.5	63.2	63.9	65.3	65.3	64.7	62.3
31	Heizstoffe	Fuels for heating	43.2	45.6	45.2	42.0	43.0	45.6	45.8	47.1	47.6	48.7	48.7	48.3	46.5
32	Treibstoffe	Motor fuels	52.1	54.8	54.7	50.3	49.3	49.0	47.8	49.2	49.8	50.9	50.9	50.4	48.5
33	Elektrischer Strom	Electricity	103.3	103.4	103.2	103.2	103.2	102.5	102.6	105.5	106.7	109.1	109.0	108.0	104.0
34	Schmierstoffe	Lubricants	71.0	71.0	71.0	71.0	71.0	71.0	71.0	71.0	71.0	71.0	70.9	70.3	67.7
4	Dünge- und Bodenverbesserungsmittel	Fertilizers, soil improvers	79.5	80.1	80.7	81.8	81.8	81.8	81.8	81.8	81.8	81.8	81.8	81.8	81.8
41	Einnährstoffdünger	Straight fertilizers	77.6	78.2	78.8	79.4	79.4	79.4	79.4	79.4	79.4	79.4	79.4	79.4	79.4
411	Stickstoffdünger	Nitrogenous fertilizers	72.8	73.6	74.3	75.1	75.1	75.1	75.1	75.1	75.1	75.1	75.1	75.1	75.1
412	Phosphatdünger	Phosphatic fertilizers	105.5	105.5	105.5	105.5	105.5	105.5	105.5	105.5	105.5	105.5	105.5	105.5	105.5
413	Kalldünger	Potassic fertilizers	79.5	79.5	79.5	79.5	79.5	79.5	79.5	79.5	79.5	79.5	79.5	79.5	79.5
42	Mehrnährstoffdünger	Compound fertilizers	78.2	78.7	79.3	81.0	81.0	81.0	81.0	81.0	81.0	81.0	81.0	81.0	81.0
421	NP-Dünger	NP fertilizers	60.7	60.7	62.3	62.3	62.3	62.3	62.3	62.3	62.3	62.3	62.3	62.3	62.3
422	PK-Dünger	PK fertilizers	101.0	101.0	101.0	101.0	101.0	101.0	101.0	101.0	101.0	101.0	101.0	101.0	101.0
423	NPK-Dünger	NPK fertilizers	71.4	72.2	72.8	75.4	75.4	75.4	75.4	75.4	75.4	75.4	75.4	75.4	75.4
43	Sonstige Dünge- und Bodenverbesserungsmittel	Other fertilizers, soil improvers	133.4	133.4	133.4	133.4	133.4	133.4	133.4	133.4	133.4	133.4	133.4	133.4	133.4
5	Pflanzenschutzmittel	Plant protection products	100.2	100.2	100.2	100.2	100.2	100.2	100.2	100.2	100.2	100.2	100.2	100.2	100.2
51	Fungizide	Fungicides	:	:	:	:	:	:	:	:	:	:	:	:	:
52	Insektizide	Insecticides	:	:	:	:	:	:	:	:	:	:	:	:	:
53	Herbizide	Herbicides	:	:	:	:	:	:	:	:	:	:	:	:	:
54	Sonstige	Other	:	:	:	:	:	:	:	:	:	:	:	:	:
6	Futtermittel	Animal feedingsuffs	82.5	81.6	81.8	82.4	82.8	82.6	82.5	83.0	83.2	83.1	82.6	81.6	80.6
61	Einzel Futtermittel	Straight feedingsuffs	79.1	76.6	78.5	80.5	81.5	80.0	79.9	80.3	80.0	80.4	79.9	78.9	78.2
611	Getreide und Mühiennachprodukte	Cereals and milling by-products	82.8	77.3	75.6	76.7	78.0	77.1	77.2	77.6	77.9	77.7	77.2	75.6	
612	Ölkuchen bzw. -schrot	Oil-cakes	81.8	79.4	82.7	82.1	83.3	81.4	80.4	80.8	80.1	80.9	80.4	79.4	78.7
613	Futtermittel tierischer Herkunft	Products of animal origin	84.2	82.7	82.9	82.5	81.9	81.8	82.9	83.3	83.6	83.4	82.9	81.9	81.2
614	Sonstige Einzel Futtermittel	Autres	66.9	66.0	66.0	77.7	78.1	77.2	79.8	80.2	80.5	80.3	79.8	78.8	78.1
62	Mischfuttermittel	Compound feedingsuffs	83.1	82.4	82.3	82.7	83.0	83.0	83.4	83.7	83.5	83.0	82.0	81.3	
621	für Kälber	for calves	104.0	103.6	103.6	103.7	103.7	103.7	103.7	104.2	104.6	104.4	103.8	102.5	101.6
622	für Rinder (ohne Kälber)	for cattle (excluding calves)	84.9	84.8	84.7	85.2	85.7	85.7	86.2	86.6	86.4	85.9	84.8	84.1	
623	für Schweine	for pigs	80.1	79.2	79.1	79.4	79.6	79.6	79.8	80.0	80.3	80.1	79.6	77.9	
624	für Geflügel	for poultry	83.1	82.4	82.2	82.7	82.9	82.9	83.3	83.6	83.4	82.9	81.9	81.2	
625	Sonstige	Other	84.8	83.7	83.5	86.3	86.5	86.6	86.6	87.0	87.4	87.2	86.7	85.6	84.9
7	Material und Kleinwerkzeug	Material and small tools	118.2	119.5	119.5	119.5	119.5	119.5	119.5	119.5	119.5	119.5	119.5	119.5	119.5
8	Instandhaltung und Reparatur von Maschinen	Maintenance and repair of plant	134.1	134.3	134.9	135.0	135.1	136.4	136.9	137.1	137.5	137.7	137.9	138.0	139.0
9	Instandhaltung und Reparatur von Wirtschaftsgebäuden und sonstigen Bauten	Maintenance and repair of agricultural buildings and other buildings	117.0	117.4	117.4	117.6	118.2	118.5	118.4	118.8	119.0	119.8	119.8	120.6	120.8
10	Veterinärleistungen	Veterinary services	132.2	132.3	132.4	132.6	133.2	134.0	134.0	134.1	134.1	134.2	135.2	135.3	134.7
11	Allgemeine Wirtschaftsausgaben	General expenses	132.2	132.3	132.4	132.6	133.2	134.0	134.0	134.1	134.1	134.2	135.2	135.3	134.7

NOMINALE PREISINDIZES / NOMINAL PRICE INDICES / INDICES DES PRIX NOMINAUX

1985 = 100 (ohne MwSt / excluding VAT / TVA exclue)

BELGIQUE / BELGIE

			1993					1994								
			sep	oct	nov	dec	jan	feb	mar	apr	mai	jun	jul	aug	sep	
02	WAREN UND DIENSTLEISTUNGEN LANDWIRTSCHAFTLICHER INVESTITIONEN	GOODS AND SERVICES CONTRIBUTING TO AGRICULTURAL INVESTMENT	BIENS ET SERVICES CONCOURANT AUX INVESTISSEMENTS DE L'AGRICULTURE	131.5	131.7	131.7	131.7	131.9	134.0	133.9	134.0	134.1	134.3	134.3	134.5	134.5
12	Maschinen und andere Ausrüstungsgüter	Machinery and other equipment	Machines et autres biens d'équipement	135.5	135.6	135.6	135.6	135.6	138.2	138.2	138.2	138.2	138.2	138.2	138.2	138.2
121	Elnachschlepper und andere einachsige Motorgeräte	Rotovator and other 2-wheel equipment	Motoculteurs et autre matériel à 2 roues	133.0	133.0	133.0	133.0	133.0	135.5	135.5	135.5	135.5	135.5	135.5	135.5	135.5
122	Maschinen und Geräte für Kulturen	Machinery and plant for cultivating	Machines et matériel pour la culture	133.1	133.1	133.1	133.1	133.1	135.6	135.6	135.6	135.6	135.6	135.6	135.6	135.6
123	Maschinen und Geräte für die Ernte	Machinery and plant for harvesting	Machines et matériel pour la récolte	133.3	133.4	133.4	133.4	133.4	135.9	135.9	135.9	135.9	135.9	135.9	135.9	135.9
124	Maschinen und Einrichtungen	Farm machinery and installations	Machines et installations agricoles	145.5	145.5	145.5	145.5	145.5	148.2	148.2	148.2	148.2	148.2	148.2	148.2	148.2
1241	für die pflanzliche Erzeugung	for crop production	pour la production végétale	134.7	134.8	134.8	134.8	134.8	137.3	137.3	137.3	137.3	137.3	137.3	137.3	137.3
1242	für die tierische Erzeugung	for animal production	pour la production animale	155.9	155.9	155.9	155.9	155.9	158.8	158.8	158.8	158.8	158.8	158.8	158.8	158.8
1243	Sonstige	Other	Autres	134.7	134.8	134.8	134.8	134.8	137.3	137.3	137.3	137.3	137.3	137.3	137.3	137.3
125	Ackerschlepper	Tractors	Tracteurs	136.8	137.0	137.0	137.0	137.0	139.6	139.6	139.6	139.6	139.6	139.6	139.6	139.6
126	Sonstige Fahrzeuge	Other vehicles	Autres véhicules	127.8	127.8	127.8	127.8	127.8	130.2	130.2	130.2	130.2	130.2	130.2	130.2	130.2
13	Bauten	Buildings	Ouvrages	118.6	119.0	119.0	119.1	119.8	120.3	120.2	120.7	120.8	121.6	121.7	122.5	122.6
131	Wirtschaftsgebäude	Farm buildings	Bâtiments d'exploitation	119.0	119.4	119.4	119.6	120.2	120.7	120.8	121.1	121.2	122.0	122.1	122.9	123.0
132	Tiefbau- und Bodenverbesserungsarbeiten	Engineering and soil improvement operations	Ouvrages de génie civil et amélioration des terres	115.3	115.6	115.7	115.8	116.3	116.8	116.7	117.1	117.2	118.0	118.1	118.9	119.0

NOMINALE PREISINDIZES / NOMINAL PRICE INDICES / INDICES DES PRIX NOMINAUX

1985 = 100 (ohne MwSt / excluding VAT / TVA exclue)

			DANMARK													
			1993	oct	nov	dec	1994	feb	mar	apr	mai	jun	jul	aug	sep	
			sep				jan									
00	INSGESAMT (01 + 02)	TOTAL (01 + 02)	TOTAL (01 + 02)	101.6	101.5	101.6	101.6	102.0	102.3	102.3	102.3	103.2	103.2	102.6	100.5	100.3
01	WAREN UND DIENSTLEISTUNGEN DES LAUFENDEN LANDWIRTSCHAFTLICHEN VERBRAUCHS	GOODS AND SERVICES CURRENTLY CONSUMED IN AGRICULTURE	BIENS ET SERVICES DE CONSOMMATION COURANTE DE L'AGRICULTURE	95.2	95.1	95.1	95.1	95.6	95.9	96.0	95.6	96.9	96.9	96.2	93.7	93.4
1	Saat- und Pflanzgut	Seeds	Semences et plants	128.5	128.5	128.5	128.5	128.5	128.5	128.5	128.5	128.5	128.5	109.4	109.4	109.4
2	Nutz- und Zuchtvieh	Animals for rearing and production	Animaux d'élevage et de rente	-	-	-	-	-	-	-	-	-	-	-	-	-
3	Energie und Schmierstoffe	Energy, lubricants	Energie et lubrifiants	77.0	78.5	77.6	75.1	75.0	74.7	73.4	74.9	74.8	74.3	73.4	73.9	72.9
31	Heizstoffe	Fuels for heating	Combustibles	62.0	64.3	63.4	59.8	59.1	58.3	56.7	58.7	58.5	57.7	56.6	57.0	56.0
32	Treibstoffe	Motor fuels	Carburants	72.1	73.9	72.5	69.1	70.2	69.9	68.1	70.1	70.1	69.5	68.5	69.4	67.7
33	Elektrischer Strom	Electricity	Electricité	103.8	103.8	103.9	103.9	102.4	102.8	102.8	102.7	102.7	102.7	102.2	102.2	102.2
34	Schmierstoffe	Lubricants	Lubrifiants	75.3	75.3	74.1	74.7	75.0	74.9	73.8	75.1	75.1	74.7	73.9	74.3	73.4
4	Dünge- und Bodenverbesserungsmittel	Fertilizers, soil improvers	Engrais et amendements	64.8	65.5	66.2	66.5	69.7	70.7	71.7	72.7	72.7	72.7	65.5	66.5	69.6
41	Einährstoffdünger	Straight fertilizers	Engrais simples	61.6	63.1	63.2	63.5	67.9	68.5	69.0	70.2	70.2	70.2	61.5	62.5	67.4
411	Stickstoffdünger	Nitrogenous fertilizers	Engrais azotés	60.9	62.4	62.5	62.8	67.2	67.8	68.3	69.5	69.5	69.5	60.9	61.9	66.8
412	Phosphatdünger	Phosphatic fertilizers	Engrais phosphatés	63.1	63.3	65.3	66.7	69.4	91.2	93.0	94.3	94.3	94.3	77.6	79.0	82.2
413	Kalldünger	Potassic fertilizers	Engrais potassiques	74.4	76.7	78.2	78.2	80.9	82.1	82.1	82.1	82.1	82.1	77.6	77.6	81.8
42	Mehrnährstoffdünger	Compound fertilizers	Engrais composés	65.9	66.3	67.2	67.5	70.3	71.4	72.6	73.5	73.5	73.5	66.6	67.9	70.4
421	NP-Dünger	NP fertilizers	Engrais NP	-	-	-	-	-	-	-	-	-	-	-	-	-
422	PK-Dünger	PK fertilizers	Engrais PK	73.4	76.4	77.5	73.9	76.3	79.2	80.4	80.6	80.6	80.6	75.2	76.4	79.0
423	NPK-Dünger	NPK fertilizers	Engrais NPK	64.6	64.5	65.4	66.4	69.3	70.1	71.2	72.3	72.3	72.3	65.3	66.4	68.9
43	Sonstige Dünge- und Bodenverbesserungsmittel	Other fertilizers, soil improvers	Autres engrais et amendements	-	-	-	-	-	-	-	-	-	-	-	-	-
5	Pflanzenschutzmittel	Plant protection products	Produits de protection des cultures	138.0	138.0	138.0	138.0	127.9	127.9	127.9	128.1	128.1	128.1	144.5	128.1	128.1
51	Fungizide	Fungicides	Fongicides	114.8	114.8	114.8	114.8	116.8	116.8	116.8	116.8	116.8	116.8	166.8	116.8	116.8
52	Insektizide	Insecticides	Insecticides	128.8	128.8	128.8	128.8	94.5	94.5	94.5	94.4	94.4	94.4	94.4	94.4	94.4
53	Herbizide	Herbicides	Herbicides	160.0	160.0	160.0	160.0	148.0	148.0	148.0	148.3	148.3	148.3	148.3	148.3	148.3
54	Sonstige	Other	Autres	66.6	66.6	66.6	66.6	60.9	60.9	60.9	60.9	60.9	60.9	60.9	60.9	60.9
6	Futtermittel	Animal feedingsuffs	Aliments des animaux	79.0	78.3	78.4	78.7	79.2	79.8	79.9	78.7	80.8	80.9	80.8	77.0	75.8
61	Einzel Futtermittel	Straight feedingsuffs	Aliments simples	80.9	81.2	82.0	82.2	83.6	84.4	84.7	86.4	87.5	88.0	88.0	80.8	80.5
611	Getreide und Mühlennachprodukte	Cereals and milling by-products	Céréales et sous-produits de meunerie	69.0	71.4	72.6	73.1	75.2	76.5	77.2	77.2	79.0	80.0	79.6	67.2	67.6
612	Ölkuchen bzw. -schrot	Oil-cakes	Tourteaux	73.3	73.1	74.5	74.7	77.0	77.1	76.3	75.0	72.1	71.5	70.9	70.3	67.6
613	Futtermittel tierischer Herkunft	Products of animal origin	Produits d'origine animale	105.5	102.5	102.5	102.3	102.5	102.4	101.9	107.8	107.8	107.2	107.6	108.4	107.6
614	Sonstige Einzel Futtermittel	Other	Autres	85.1	81.6	80.4	79.9	80.2	80.5	81.3	82.6	85.6	86.0	89.3	89.3	86.4
62	Mischfuttermittel	Compound feedingsuffs	Aliments composés	78.1	77.0	78.8	77.1	77.2	77.7	77.7	75.1	77.7	77.6	77.5	75.2	73.6
621	für Kälber	for calves	pour veaux	71.4	70.9	70.6	70.9	71.0	71.3	71.3	71.8	70.5	70.7	70.1	67.7	67.4
622	für Rinder (ohne Kälber)	for cattle (excluding calves)	pour bovins (autres que veaux)	79.2	77.9	78.9	78.9	78.8	78.9	77.0	77.5	78.9	78.5	78.9	76.5	76.4
623	für Schweine	for pigs	pour porcs	78.4	78.1	78.3	78.6	78.9	79.3	73.2	78.8	78.7	78.5	75.4	73.0	
624	für Geflügel	for poultry	pour volailles	74.6	72.9	72.3	73.2	73.8	74.6	75.4	75.8	78.7	77.0	76.3	74.3	71.8
625	Sonstige	Other	Autres	86.4	77.9	81.0	82.0	80.7	81.6	81.1	82.8	85.3	85.8	83.9	75.0	72.2
7	Material und Kleinwerkzeug	Material and small tools	Matériel et petit outillage	138.2	138.2	138.2	138.2	147.1	147.1	147.1	141.7	141.7	141.7	141.7	141.7	141.7
8	Instandhaltung und Reparatur von Maschinen	Maintenance and repair of plant	Entretien et réparation du matériel	149.4	149.4	149.4	149.4	149.8	149.8	149.8	149.9	149.9	150.1	150.5	150.5	150.5
9	Instandhaltung und Reparatur von Wirtschaftsgebäuden und sonstigen Bauten	Maintenance and repair of agricultural buildings and other buildings	Entretien et réparation des bâtiments d'exploitation et autres ouvrages	144.4	144.4	144.4	144.4	148.3	148.3	148.3	148.0	148.0	148.0	149.1	149.1	149.1
10	Veterinärleistungen	Veterinary services	Services vétérinaires	120.0	120.0	120.0	120.0	120.0	120.0	120.0	120.0	120.0	120.0	120.0	120.0	120.0
11	Allgemeine Wirtschaftsausgaben	General expenses	Frais généraux	131.3	131.7	131.5	131.8	131.9	132.0	131.9	134.3	134.3	134.7	134.9	135.0	134.6

NOMINALE PREISINDIZES / NOMINAL PRICE INDICES / INDICES DES PRIX NOMINAUX

1985 = 100 (ohne MwSt / excluding VAT / TVA exclue)

			DANMARK												
			1993	oct	nov	dec	1994	feb	mar	apr	mai	jun	jul	aug	sep
			sep				jan								
02	WAREN UND DIENSTLEISTUNGEN LANDWIRTSCHAFTLICHER INVESTITIONEN	GOODS AND SERVICES CONTRIBUTING TO AGRICULTURAL INVESTMENT	BIENS ET SERVICES CONCOURANT AUX INVESTISSEMENTS DE L'AGRICULTURE	134.7	134.7	134.7	134.8	135.0	135.2	134.9	135.5	135.7	135.6	135.7	135.9
12	Maschinen und andere Ausrüstungsgüter	Machinery and other equipment	Machines et autres biens d'équipement	132.2	132.1	132.1	132.2	132.0	132.2	131.9	132.5	132.7	132.5	132.5	132.8
121	Einachsschlepper und andere einachsige Motorgeräte	Rotovator and other 2-wheel equipment	Motoculteurs et autre matériel à 2 roues	-	-	-	-	-	-	-	-	-	-	-	-
122	Maschinen und Geräte für Kulturen	Machinery and plant for cultivating	Machines et matériel pour la culture	137.4	131.7	131.6	131.7	131.7	131.7	131.7	131.7	131.7	130.5	130.5	130.5
123	Maschinen und Geräte für die Ernte	Machinery and plant for harvesting	Machines et matériel pour la récolte	129.2	128.9	128.9	128.9	128.9	129.4	127.2	127.8	127.8	127.8	127.8	127.8
124	Maschinen und Einrichtungen	Farm machinery and installations	Machines et installations agricoles	138.5	140.2	140.2	140.7	140.7	140.7	140.7	141.2	141.2	141.2	141.2	141.2
1241	für die pflanzliche Erzeugung	for crop production	pour la production végétale	117.4	117.4	117.4	117.4	117.4	117.4	117.4	117.4	117.4	117.4	117.4	117.4
1242	für die tierische Erzeugung	for animal production	pour la production animale	148.4	151.2	151.2	152.0	152.0	152.0	152.0	152.8	152.8	152.8	152.8	152.8
1243	Sonstige	Other	Autres	131.9	131.9	131.9	131.9	131.9	131.9	132.0	131.9	131.9	131.9	131.9	131.9
125	Ackerschlepper	Tractors	Tracteurs	124.1	124.1	124.1	124.1	123.2	123.7	123.7	125.0	125.3	125.3	125.3	126.2
126	Sonstige Fahrzeuge	Other vehicles	Autres véhicules	140.0	140.3	140.4	140.8	141.4	141.4	141.7	140.2	141.5	141.5	140.9	140.8
13	Bauten	Buildings	Ouvrages	142.1	142.5	142.5	142.5	143.8	143.8	143.8	144.7	144.7	144.7	145.3	145.3
131	Wirtschaftsgebäude	Farm buildings	Bâtiments d'exploitation	139.7	140.1	140.1	140.1	141.3	141.3	141.3	142.0	142.0	142.0	142.7	142.7
132	Tiefbau- und Bodenverbesserungsarbeiten	Engineering and soil improvement operations	Ouvrages de génie civil et amélioration des terres	164.5	164.5	164.5	164.5	166.7	166.7	166.7	169.0	169.0	169.0	169.0	169.0

NOMINALE PREISINDIZES / NOMINAL PRICE INDICES / INDICES DES PRIX NOMINAUX

1985 = 100 (ohne MwSt / excluding VAT / TVA exclue)

DEUTSCHLAND

			1993				1994									
			sep	oct	nov	dec	jan	feb	mar	apr	mai	jun	jul	aug	sep	
00	INSGESAMT (01 + 02)	TOTAL (01 + 02)	TOTAL (01 + 02)	99.3	98.8	99.1	99.7	100.9	101.6	101.8	102.0	103.1	103.2	101.6	101.1	100.9
01	WAREN UND DIENSTLEISTUNGEN DES LAUFENDEN LANDWIRTSCHAFTLICHEN VERBRAUCHS	GOODS AND SERVICES CURRENTLY CONSUMED IN AGRICULTURE	BIENS ET SERVICES DE CONSOMMATION COURANTE DE L'AGRICULTURE	92.2	91.5	91.8	92.6	94.1	94.8	95.0	95.2	96.3	96.4	94.7	94.0	93.7
1	Saat- und Pflanzgut	Seeds	Semences et plants	103.8	104.4	104.6	104.9	105.0	104.9	105.0	103.8	103.7	103.7	104.4	104.2	105.9
2	Nutz- und Zuchtvieh	Animals for rearing and production	Animaux d'élevage et de rente	70.3	65.4	68.9	76.3	81.2	84.6	91.2	92.6	95.3	96.0	86.3	83.7	82.5
3	Energie und Schmierstoffe	Energy, lubricants	Energie et lubrifiants	82.0	83.0	83.2	82.8	86.7	86.9	85.8	86.1	87.7	87.4	85.5	86.1	85.1
31	Heizstoffe	Fuels for heating	Combustibles	57.7	59.5	59.2	58.9	57.8	57.1	55.8	56.4	57.2	56.7	55.4	55.8	54.8
32	Treibstoffe	Motor fuels	Carburants	76.0	77.0	77.5	76.4	85.6	86.1	85.1	85.4	87.8	87.5	84.8	86.0	84.3
33	Elektrischer Strom	Electricity	Electricité	116.5	116.5	116.5	116.5	117.2	117.3	115.6	115.7	116.8	116.8	115.7	115.3	115.4
34	Schmierstoffe	Lubricants	Lubrifiants	116.5	117.0	117.3	117.5	118.2	118.9	119.3	119.3	120.3	120.5	119.5	119.6	119.7
4	Dünge- und Bodenverbesserungsmittel	Fertilizers, soil improvers	Engrais et amendements	76.8	77.2	77.5	77.6	77.5	77.6	77.9	78.0	78.3	77.8	76.9	76.9	77.1
41	Einnährstoffdünger	Straight fertilizers	Engrais simples	75.1	75.8	76.2	76.2	76.0	76.3	76.5	76.6	76.4	75.6	74.6	74.4	74.8
411	Stickstoffdünger	Nitrogenous fertilizers	Engrais azotés	70.0	70.7	71.3	71.2	71.0	71.3	71.4	71.5	71.5	70.8	69.7	69.5	69.8
412	Phosphatdünger	Phosphatic fertilizers	Engrais phosphatés	96.1	96.8	96.2	96.4	96.0	96.5	96.5	96.9	96.6	96.0	95.2	95.4	95.7
413	Kalldünger	Potassic fertilizers	Engrais potassiques	91.9	92.3	92.6	92.8	92.8	92.9	93.9	93.9	92.5	90.9	89.9	90.1	90.5
42	Mehrnährstoffdünger	Compound fertilizers	Engrais composés	72.8	73.1	73.1	73.0	73.0	72.9	73.3	73.4	74.1	73.9	73.0	73.1	73.2
421	NP-Dünger	NP fertilizers	Engrais NP	72.1	72.2	72.2	72.4	72.4	72.0	72.5	72.7	73.2	73.1	72.0	71.9	72.2
422	PK-Dünger	PK fertilizers	Engrais PK	71.2	71.3	71.4	71.4	71.5	71.5	72.2	72.3	72.4	72.0	71.3	71.9	72.1
423	NPK-Dünger	NPK fertilizers	Engrais NPK	73.3	73.7	73.7	73.5	73.5	73.4	73.7	73.8	74.7	74.5	73.6	73.6	73.7
43	Sonstige Dünge- und Bodenverbesserungsmittel	Other fertilizers, soil improvers	Autres engrais et amendements	111.2	111.1	111.0	113.1	113.4	112.9	113.8	114.0	115.3	115.5	114.7	114.8	114.8
5	Pflanzenschutzmittel	Plant protection products	Produits de protection des cultures	132.7	132.7	132.7	132.7	132.7	132.7	125.4	125.4	126.5	126.5	125.4	125.4	125.4
51	Fungizide	Fungicides	Fongicides	131.4	131.4	131.4	131.4	131.4	131.4	121.7	121.7	122.8	122.8	121.7	121.7	121.7
52	Insektizide	Insecticides	Insecticides	138.8	138.8	138.8	138.8	138.8	138.8	135.6	135.6	136.8	136.8	135.6	135.6	135.6
53	Herbizide	Herbicides	Herbicides	131.5	131.5	131.5	131.5	131.5	131.5	123.8	123.8	124.9	124.9	123.8	123.8	123.8
54	Sonstige	Other	Autres	134.2	134.2	134.2	134.2	134.2	134.2	132.6	132.6	133.8	133.8	132.6	132.3	132.6
6	Futtermittel	Animal feedingsstuffs	Aliments des animaux	76.4	74.8	74.5	74.6	75.4	76.0	75.7	75.5	76.2	76.8	75.9	74.0	73.4
61	Einzel Futtermittel	Straight feedingsstuffs	Aliments simples	79.8	77.3	78.0	79.1	80.4	81.1	80.9	81.3	82.2	81.8	79.7	77.4	76.7
611	Getreide und Møhlennachprodukte	Cereals and milling by-products	Céréales et sous-produits de meunerie	61.1	58.4	59.2	60.4	61.8	62.7	63.5	64.4	65.6	65.9	63.2	59.0	59.1
612	Ölkuchen bzw. -schrot	Oil-cakes	Tourteaux	82.6	77.7	78.7	79.4	79.4	79.0	78.3	77.7	77.8	75.4	71.7	68.5	67.7
613	Futtermittel tierischer Herkunft	Products of animal origin	Produits d'origine animale	149.3	147.4	147.6	147.5	147.0	144.6	142.4	143.1	147.0	146.0	143.6	144.8	144.6
614	Sonstige Einzel Futtermittel	Other	Autres	71.5	70.7	71.4	73.4	76.3	79.6	79.0	78.5	77.5	77.7	77.7	77.8	75.2
62	Misch Futtermittel	Compound feedingsstuffs	Aliments composés	75.5	74.2	73.5	73.4	74.0	74.5	74.2	73.9	74.5	75.1	74.9	73.0	72.5
621	für Kälber	for calves	pour veaux	105.3	103.3	103.3	102.5	102.7	103.1	102.6	103.4	103.2	102.2	101.3	101.7	102.4
622	für Rinder (ohne Kälber)	for cattle (excluding calves)	pour bovins (autres que veaux)	69.6	68.8	67.7	68.3	69.1	70.2	69.3	69.0	69.2	70.3	70.5	69.1	68.3
623	für Schweine	for pigs	pour porcs	74.5	73.2	72.5	72.2	73.0	73.5	73.1	73.0	74.0	74.4	74.3	71.6	70.7
624	für Geflügel	for poultry	pour volailles	72.1	70.2	69.9	69.3	69.7	69.6	70.0	69.1	70.1	70.8	70.1	68.1	67.9
625	Sonstige	Other	Autres	-	-	-	-	-	-	-	-	-	-	-	-	-
7	Material und Kleinwerkzeug	Material and small tools	Matériel et petit outillage	110.7	110.6	110.6	110.6	110.6	110.1	110.5	110.7	112.3	112.6	112.4	113.3	113.9
8	Instandhaltung und Reparatur von Maschinen	Maintenance and repair of plant	Entretien et réparation du matériel	132.9	133.3	133.6	133.6	134.8	136.3	136.5	136.9	138.4	138.4	137.5	137.9	138.1
9	Instandhaltung und Reparatur von Wirtschaftsgebäuden und sonstigen Bauten	Maintenance and repair of agricultural buildings and other buildings	Entretien et réparation des bâtiments d'exploitation et autres ouvrages	140.8	140.8	141.1	141.1	141.1	142.0	142.0	142.0	144.4	144.4	143.2	143.2	144.4
10	Veterinärleistungen	Veterinary services	Services vétérinaires	116.7	116.8	116.8	116.8	116.8	116.8	116.8	116.8	116.8	116.8	116.8	116.8	116.8
11	Allgemeine Wirtschaftsausgaben	General expenses	Frais généraux	126.8	127.0	127.1	127.4	128.4	128.7	129.0	129.3	129.4	129.6	129.6	129.6	130.0

NOMINALE PREISINDIZES / NOMINAL PRICE INDICES / INDICES DES PRIX NOMINAUX

1985 = 100 (ohne MwSt / excluding VAT / TVA exclue)

DEUTSCHLAND

			1993												1994
			sep	oct	nov	dec	jan	feb	mar	apr	mai	jun	jul	aug	sep
02	WAREN UND DIENSTLEISTUNGEN LANDWIRTSCHAFTLICHER INVESTITIONEN	GOODS AND SERVICES CONTRIBUTING TO AGRICULTURAL INVESTMENT	128.6	128.7	128.9	128.9	129.0	129.4	129.5	129.9	131.3	131.3	130.1	130.2	130.5
12	Maschinen und andere Ausrüstungsgüter	Machinery and other equipment	128.8	128.9	127.2	127.2	127.4	127.7	127.8	128.2	129.4	129.4	128.3	128.4	128.6
121	Einachsenschlepper und andere einachsige Motorgeräte	Rotovator and other 2-wheel equipment	129.2	130.4	130.4	130.4	130.4	130.9	130.9	130.9	132.1	132.1	130.9	130.9	130.9
122	Maschinen und Geräte für Kulturen	Machinery and plant for cultivating	123.7	124.6	124.6	124.6	125.1	125.2	125.3	125.6	126.7	126.6	125.6	125.9	126.5
123	Maschinen und Geräte für die Ernte	Machinery and plant for harvesting	128.9	129.4	130.1	130.1	130.1	130.2	130.7	131.0	131.9	132.3	131.2	131.3	131.8
124	Maschinen und Einrichtungen	Farm machinery and installations	135.2	135.5	135.5	135.3	135.4	135.4	135.5	135.7	137.3	137.1	135.8	135.8	135.9
1241	für die pflanzliche Erzeugung	for crop production	149.1	149.1	149.2	149.2	149.5	149.6	149.6	149.7	150.9	150.9	149.6	149.7	149.7
1242	für die tierische Erzeugung	for animal production	136.4	136.8	136.8	136.6	136.7	136.7	136.9	137.0	139.8	139.9	138.6	138.6	138.7
1243	Sonstige	Other	121.3	121.5	121.6	121.2	121.2	121.1	121.1	121.5	122.0	121.1	120.0	119.9	119.9
125	Ackerschlepper	Tractors	119.7	119.1	119.4	119.4	119.6	120.5	120.5	120.9	122.0	122.0	120.9	120.9	120.9
126	Sonstige Fahrzeuge	Other vehicles	129.7	129.7	129.8	129.8	130.2	130.2	130.5	131.3	132.4	132.4	131.3	131.3	131.6
13	Bauten	Buildings	137.2	137.2	137.2	137.2	137.2	137.7	137.7	137.7	140.3	140.3	139.0	139.0	139.8
131	Wirtschaftsgebäude	Farm buildings	:	:	:	:	:	:	:	:	:	:	:	:	:
132	Tierbau- und Bodenverbesserungsarbeiten	Engineering and soil improvement operations	-	-	-	-	-	-	-	-	-	-	-	-	-

NOMINALE PREISINDIZES / NOMINAL PRICE INDICES / INDICES DES PRIX NOMINAUX

1985 = 100 (ohne MwSt / excluding VAT / TVA exclue)

				ELLAS												
				1993				1994								
				sep	oct	nov	dec	jan	feb	mar	apr	mai	jun	jul	aug	sep
02	WAREN UND DIENSTLEISTUNGEN LANDWIRTSCHAFTLICHER INVESTITIONEN	GOODS AND SERVICES CONTRIBUTING TO AGRICULTURAL INVESTMENT	BIENS ET SERVICES CONCOURANT AUX INVESTISSEMENTS DE L'AGRICULTURE	315.0	315.9	316.0	317.2	321.8	323.0	325.0	328.3	328.4	331.6	333.7	335.0	331.5
12	Maschinen und andere Ausrüstungsgüter	Machinery and other equipment	Machines et autres biens d'équipement	300.1	300.8	300.9	302.8	305.0	307.4	310.2	311.7	311.9	318.2	317.8	319.1	322.9
121	Einachsenschlepper und andere einachsige Motorgeräte	Rotovator and other 2-wheel equipment	Motoculteurs et autre matériel à 2 roues	323.9	324.0	324.5	324.5	323.8	326.4	328.9	335.3	335.8	338.5	339.4	339.2	340.3
122	Maschinen und Geräte für Kulturen	Machinery and plant for cultivating	Machines et matériel pour la culture	379.4	384.0	384.0	384.0	389.1	395.9	396.6	401.0	402.6	404.0	407.3	407.1	408.7
123	Maschinen und Geräte für die Ernte	Machinery and plant for harvesting	Machines et matériel pour la récolte	287.8	270.5	270.6	270.7	275.0	278.3	279.3	279.4	279.4	280.3	280.5	280.9	279.4
124	Maschinen und Einrichtungen	Farm machinery and installations	Machines et installations agricoles	317.3	317.3	317.4	317.9	321.0	324.5	327.7	329.9	331.6	333.8	335.9	336.7	338.0
1241	für die pflanzliche Erzeugung	for crop production	pour la production végétale	333.5	333.5	333.6	334.2	337.1	341.0	344.8	347.1	348.9	351.6	353.6	354.5	356.1
1242	für die tierische Erzeugung	for animal production	pour la production animale	238.3	238.3	238.3	238.3	242.6	243.8	245.3	245.9	247.0	247.0	249.6	249.6	249.6
1243	Sonstige	Other	Autres	-	-	-	-	-	-	-	-	-	-	-	-	-
125	Ackerschlepper	Tractors	Tracteurs	294.1	294.8	295.0	299.7	303.9	305.3	309.7	311.5	311.5	314.6	316.2	317.8	319.9
126	Sonstige Fahrzeuge	Other vehicles	Autres véhicules	305.3	305.3	305.3	305.3	305.5	307.9	310.0	310.8	310.8	323.3	320.0	321.9	329.9
13	Bauten	Buildings	Ouvrages	327.7	328.9	328.9	329.7	336.1	336.3	337.7	342.6	342.6	343.2	347.3	348.7	338.8
131	Wirtschaftsgebäude	Farm buildings	Bâtiments d'exploitation	:	:	:	:	:	:	:	:	:	:	:	:	:
132	Tiefbau- und Bodenverbesserungsarbeiten	Engineering and soil improvement operations	Ouvrages de génie civil et amélioration des terres	:	:	:	:	:	:	:	:	:	:	:	:	:

NOMINALE PREISINDIZES / NOMINAL PRICE INDICES / INDICES DES PRIX NOMINAUX

1985 = 100 (ohne MwSt / excluding VAT / TVA exclue)

ESPAÑA

			1993	1993	1993	1993	1994	1994	1994	1994	1994	1994	1994	1994	1994	1994
			sep	oct	nov	dec	jan	feb	mar	apr	mai	jun	jul	aug	sep	
00	INSGESAMT (01 + 02)	TOTAL (01 + 02)	TOTAL (01 + 02)	121.1	118.4	118.8	118.9	120.6	121.9	122.9	122.6	122.7	121.9	125.1	125.2	124.2
01	WAREN UND DIENSTLEISTUNGEN DES LAUFENDEN LANDWIRTSCHAFTLICHEN VERBRAUCHS	GOODS AND SERVICES CURRENTLY CONSUMED IN AGRICULTURE	BIENS ET SERVICES DE CONSOMMATION COURANTE DE L'AGRICULTURE	117.1	113.5	113.8	114.0	115.4	117.0	118.3	117.9	117.9	116.8	120.3	120.3	118.9
1	Saat- und Pflanzgut	Seeds	Semences et plants	204.3	132.1	127.7	124.8	132.2	161.5	178.4	174.8	158.0	150.5	252.1	247.2	214.9
2	Nutz- und Zuchtvieh	Animals for rearing and production	Animaux d'élevage et de rente	97.0	99.3	103.6	108.9	110.1	114.9	115.6	115.9	113.6	115.9	114.8	116.1	115.8
3	Energie und Schmierstoffe	Energy, lubricants	Energie et lubrifiants	124.0	124.9	125.0	123.6	124.2	124.1	123.1	122.5	123.0	123.1	122.3	122.3	122.0
31	Heizstoffe	Fuels for heating	Combustibles	49.4	49.4	47.3	47.5	50.7	57.7	59.9	55.8	55.8	55.8	55.8	55.8	55.8
32	Treibstoffe	Motor fuels	Carburants	93.2	94.9	95.0	92.4	92.1	91.5	89.6	88.8	89.7	89.9	88.3	88.3	87.7
33	Elektrischer Strom	Electricity	Electricité	137.8	137.8	137.8	137.8	140.7	140.7	140.7	140.7	140.7	140.7	140.7	140.7	140.7
34	Schmierstoffe	Lubricants	Lubrifiants	189.2	189.2	189.2	189.2	199.2	199.2	199.2	199.2	199.2	199.2	199.2	199.2	199.2
4	Dünge- und Bodenverbesserungsmittel	Fertilizers, soil improvers	Engrais et amendements	79.1	79.8	81.3	82.0	82.8	83.8	84.9	85.0	85.4	85.3	85.1	85.2	86.0
41	Einnährstoffdünger	Straight fertilizers	Engrais simples	75.2	75.7	77.7	79.2	79.9	80.9	81.4	81.3	81.4	81.2	81.4	81.0	81.7
411	Stickstoffdünger	Nitrogenous fertilizers	Engrais azotés	68.1	68.5	69.5	71.0	71.5	72.9	73.3	73.3	73.5	73.7	74.1	73.9	74.7
412	Phosphatdünger	Phosphatic fertilizers	Engrais phosphatés	115.4	116.4	124.6	127.1	130.1	126.4	128.7	128.4	128.1	124.7	122.8	119.8	121.0
413	Kalldünger	Potassic fertilizers	Engrais potassiques	135.2	134.7	139.0	138.0	136.3	142.5	142.7	139.0	135.9	139.9	137.3	145.9	143.1
42	Mehrnährstoffdünger	Compound fertilizers	Engrais composés	83.4	84.1	84.9	84.4	85.5	86.4	86.3	86.8	89.5	89.5	89.0	89.7	90.5
421	NP-Dünger	NP fertilizers	Engrais NP	78.6	72.2	73.5	72.0	81.8	91.5	102.0	107.4	110.2	106.5	109.3	110.7	108.2
422	PK-Dünger	PK fertilizers	Engrais PK	108.8	105.8	106.7	106.2	110.1	110.0	112.1	114.7	111.5	112.5	112.0	119.3	121.6
423	NPK-Dünger	NPK fertilizers	Engrais NPK	82.3	83.6	84.4	83.9	84.2	84.4	85.6	85.6	86.4	86.6	85.8	88.0	87.1
43	Sonstige Dünge- und Bodenverbesserungsmittel	Other fertilizers, soil improvers	Autres engrais et amendements	131.0	141.5	141.5	141.5	141.5	141.5	141.5	141.5	141.5	141.5	141.5	141.5	141.5
5	Pflanzenschutzmittel	Plant protection products	Produits de protection des cultures	111.1	110.2	111.8	111.8	111.9	107.6	107.6	108.1	111.1	111.1	111.9	114.2	114.2
51	Fungizide	Fungicides	Fongicides	118.4	118.4	115.9	115.9	115.9	114.5	114.5	114.5	119.8	119.8	120.8	120.8	120.8
52	Insektizide	Insecticides	Insecticides	113.9	113.9	107.4	107.4	107.4	106.1	106.1	106.1	113.2	113.2	113.2	112.8	112.8
53	Herbizide	Herbicides	Herbicides	96.4	96.4	98.8	98.8	98.8	92.6	92.6	92.6	97.7	97.7	97.7	98.0	98.0
54	Sonstige	Other	Autres	115.0	112.7	119.8	119.8	120.0	114.1	114.1	115.2	114.2	114.2	115.7	121.3	121.3
6	Futtermittel	Animal feedingstuffs	Aliments des animaux	107.3	108.7	107.1	107.5	108.2	109.1	109.2	108.5	109.3	107.8	108.3	106.2	108.3
61	Einzelfuttermittel	Straight feedingstuffs	Aliments simples	114.5	113.4	114.2	114.9	118.5	117.1	117.4	114.8	118.5	113.4	111.7	109.6	109.5
611	Getreide und Mühlienschprodukte	Cereals and milling by-products	Céréales et sous-produits de meunerie	116.0	114.9	115.5	116.0	117.7	118.3	118.7	115.9	120.0	114.4	112.6	110.5	110.3
612	Ölkuchen bzw. -schrot	Oil-cakes	Tourteaux	98.3	98.7	99.5	104.5	104.4	104.0	100.4	100.5	100.5	101.1	100.6	99.8	101.7
613	Futtermittel tierischer Herkunft	Products of animal origin	Produits d'origine animale	92.8	92.8	94.3	99.3	99.3	101.2	101.0	101.7	101.0	101.8	100.6	99.3	99.0
614	Sonstige Einzelfuttermittel	Other	Autres	102.0	101.0	103.6	105.3	107.2	107.2	108.2	108.2	107.3	105.8	104.3	102.9	100.0
62	Mischfuttermittel	Compound feedingstuffs	Aliments composés	104.8	104.3	104.6	104.8	105.3	106.3	106.3	106.3	106.1	105.8	104.5	105.0	105.1
621	für Kälber	for calves	pour veaux	118.1	117.5	118.2	118.7	118.7	122.8	124.8	125.3	123.6	123.6	119.8	118.8	120.5
622	für Rinder (ohne Kälber)	for cattle (excluding calves)	pour bovins (autres que veaux)	108.8	105.9	106.9	107.7	107.3	111.0	110.1	110.4	110.8	111.5	109.3	109.5	108.9
623	für Schweine	for pigs	pour porcs	102.9	102.7	102.5	102.4	103.0	103.2	102.8	102.8	102.7	102.2	100.9	101.7	102.0
624	für Geflügel	for poultry	pour volailles	103.9	103.4	103.7	104.0	104.7	104.8	105.4	105.2	104.6	104.4	103.9	104.7	104.8
625	Sonstige	Other	Autres	105.2	104.7	105.3	105.7	106.4	108.4	108.3	108.6	108.7	108.8	104.8	105.1	104.9
7	Material und Kleinwerkzeug	Material and small tools	Matériel et petit outillage	153.7	152.9	145.8	146.3	145.7	150.3	152.0	152.7	153.4	163.9	164.2	163.6	169.9
8	Instandhaltung und Reparatur von Maschinen	Maintenance and repair of plant	Entretien et réparation du matériel	174.8	173.8	174.0	173.9	165.8	164.8	163.5	160.3	179.1	173.8	178.7	180.7	177.4
9	Instandhaltung und Reparatur von Wirtschaftsgebäuden und sonstigen Bauten	Maintenance and repair of agricultural buildings and other buildings	Entretien et réparation des bâtiments d'exploitation et autres ouvrages	170.5	170.6	171.5	171.2	171.4	171.4	171.6	173.8	174.5	175.4	175.3	175.4	176.2
10	Veterinärleistungen	Veterinary services	Services vétérinaires	153.1	154.2	155.0	157.3	157.4	161.1	161.5	161.7	161.7	162.3	162.1	162.7	163.4
11	Allgemeine Wirtschaftsausgaben	General expenses	Frais généraux	149.6	131.4	131.0	130.8	131.7	131.6	146.3	152.1	152.7	156.9	157.7	158.8	154.1

NOMINALE PREISINDIZES / NOMINAL PRICE INDICES / INDICES DES PRIX NOMINAUX

1985 = 100 (ohne MwSt / excluding VAT / TVA exclue)

			ESPAÑA													
			1993	oct	nov	dec	1994	feb	mar	apr	mai	jun	jul	aug	sep	
			sep				jan									
02	WAREN UND DIENSTLEISTUNGEN LANDWIRTSCHAFTLICHER INVESTITIONEN	GOODS AND SERVICES CONTRIBUTING TO AGRICULTURAL INVESTMENT	BIENS ET SERVICES CONCOURANT AUX INVESTISSEMENTS DE L'AGRICULTURE	138.4	139.4	140.3	140.0	143.0	143.0	143.1	143.0	143.6	143.8	146.1	146.5	146.8
12	Maschinen und andere Ausrüstungsgüter	Machinery and other equipment	Machines et autres biens d'équipement	115.4	117.4	117.3	117.3	123.9	124.0	124.0	121.1	120.9	120.9	126.4	126.4	126.5
121	Einachsenschlepper und andere einachsige Motorgeräte	Rotovator and other 2-wheel equipment	Motoculteurs et autre matériel à 2 roues	133.1	135.7	135.7	135.7	143.3	143.3	143.3	142.0	142.0	142.0	140.0	140.0	140.0
122	Maschinen und Geräte für Kulturen	Machinery and plant for cultivating	Machines et matériel pour la culture	137.4	137.3	137.2	137.2	136.7	137.3	137.2	138.0	137.4	137.3	137.3	137.3	137.4
123	Maschinen und Geräte für die Ernte	Machinery and plant for harvesting	Machines et matériel pour la récolte	118.2	106.7	106.6	106.6	116.8	116.8	116.8	97.5	97.5	97.5	122.8	122.8	122.8
124	Maschinen und Einrichtungen	Farm machinery and installations	Machines et installations agricoles	123.9	124.2	124.3	123.9	122.8	123.1	122.8	123.4	123.1	122.7	123.2	123.1	123.4
1241	für die pflanzliche Erzeugung	for crop production	pour la production végétale	-	-	-	-	-	-	-	-	-	-	-	-	-
1242	für die tierische Erzeugung	for animal production	pour la production animale	-	-	-	-	-	-	-	-	-	-	-	-	-
1243	Sonstige	Other	Autres	-	-	-	-	-	-	-	-	-	-	-	-	-
125	Ackertraktoren	Tractors	Tracteurs	102.6	108.1	108.1	108.1	117.9	117.9	117.9	115.5	115.5	115.5	121.2	121.2	121.2
126	Sonstige Fahrzeuge	Other vehicles	Autres véhicules	132.3	131.6	131.2	131.2	131.3	131.2	131.7	132.4	131.2	131.6	131.3	131.5	131.9
13	Bauten	Buildings	Ouvrages	154.9	155.2	156.7	156.3	156.7	156.7	156.8	156.8	159.9	160.3	160.1	160.9	161.4
131	Wirtschaftsgebäude	Farm buildings	Bâtiments d'exploitation	160.5	160.9	161.7	161.6	162.0	162.0	162.1	164.0	164.8	165.3	165.3	165.8	166.3
132	Tiefbau- und Bodenverbesserungsarbeiten	Engineering and soil improvement operations	Ouvrages de génie civil et amélioration des terres	153.5	153.8	155.5	155.0	155.4	155.4	155.5	157.5	158.7	159.1	158.9	159.8	160.3

NOMINALE PREISINDIZES / NOMINAL PRICE INDICES / INDICES DES PRIX NOMINAUX

1985 = 100 (ohne MwSt / excluding VAT / TVA exclue)

FRANCE

			1993				1994									
			sep	oct	nov	dec	jan	feb	mar	apr	mai	jun	jul	aug	sep	
00	INSGESAMT (01 + 02)	TOTAL (01 + 02)	TOTAL (01 + 02)	106.0	106.0	105.9	106.2	106.6	106.9	107.2	107.3	107.3	107.2	107.1	106.9	107.0
01	WAREN UND DIENSTLEISTUNGEN DES LAUFENDEN LANDWIRTSCHAFTLICHEN VERBRAUCHS	GOODS AND SERVICES CURRENTLY CONSUMED IN AGRICULTURE	BIENS ET SERVICES DE CONSOMMATION COURANTE DE L'AGRICULTURE	99.7	99.7	99.7	99.9	100.2	100.6	100.6	101.0	100.9	100.6	100.7	100.6	100.4
1	Saat- und Pflanzgut	Seeds	Semences et plants	94.1	93.4	91.4	91.6	91.8	92.8	94.9	94.9	91.6	91.6	91.6	91.6	90.9
2	Nutz- und Zuchtvieh	Animals for rearing and production	Animaux d'élevage et de rente	96.2	95.7	94.0	96.2	99.0	101.0	104.0	110.5	113.1	106.2	98.9	94.6	94.3
3	Energie und Schmierstoffe	Energy, lubricants	Energie et lubrifiants	73.0	74.3	74.7	74.7	74.0	74.0	73.1	72.6	72.4	71.7	70.7	70.7	70.3
31	Heizstoffe	Fuels for heating	Combustibles	62.0	63.2	63.5	63.7	62.8	62.9	62.6	62.0	61.7	61.3	60.4	60.6	59.9
32	Treibstoffe	Motor fuels	Carburants	69.6	71.3	71.7	71.7	71.0	70.9	69.5	68.9	68.6	67.8	66.6	66.5	66.1
33	Elektrischer Strom	Electricity	Electricité	108.6	108.6	108.6	108.6	108.6	108.6	109.1	109.2	109.2	109.2	109.2	109.2	109.2
34	Schmierstoffe	Lubricants	Lubrifiants	69.6	71.3	71.7	71.7	71.0	70.9	69.5	68.9	68.6	67.8	66.6	66.5	66.1
4	Dünge- und Bodenverbesserungsmittel	Fertilizers, soil improvers	Engrais et amendements	77.6	77.3	77.3	78.0	78.6	79.3	79.9	80.1	80.3	80.1	79.9	79.9	80.3
41	Einhäufigdünger	Straight fertilizers	Engrais simples	76.1	75.6	75.6	76.8	77.9	78.6	79.1	79.4	79.3	78.6	78.1	77.7	77.9
411	Stickstoffdünger	Nitrogenous fertilizers	Engrais azotés	69.3	68.5	69.0	70.2	71.7	72.5	73.0	73.2	73.0	71.8	70.6	69.9	70.0
412	Phosphatdünger	Phosphatic fertilizers	Engrais phosphatés	102.9	102.8	102.5	102.8	102.6	102.9	103.3	103.6	103.3	103.4	103.6	104.0	104.4
413	Kalldünger	Potassic fertilizers	Engrais potassiques	85.0	85.3	84.7	85.2	85.7	86.4	87.1	87.7	88.6	90.3	93.4	94.1	94.7
42	Mehrnährstoffdünger	Compound fertilizers	Engrais composés	78.8	76.8	76.5	76.9	77.1	77.7	78.5	78.8	79.3	79.5	79.6	79.9	80.3
421	NP-Dünger	NP fertilizers	Engrais NP	62.9	63.2	63.4	63.9	66.0	67.5	68.2	68.4	68.7	68.9	68.9	69.1	69.3
422	PK-Dünger	PK fertilizers	Engrais PK	78.7	78.6	78.7	78.9	79.6	80.4	81.2	81.6	82.6	82.6	83.6	84.1	84.7
423	NPK-Dünger	NPK fertilizers	Engrais NPK	77.6	77.6	77.3	77.6	77.3	77.8	78.5	78.8	79.1	79.2	79.0	79.2	79.6
43	Sonstige Dünge- und Bodenverbesserungsmittel	Other fertilizers, soil improvers	Autres engrais et amendements	110.4	111.6	111.4	111.7	111.3	111.4	111.7	111.7	110.8	110.7	110.2	111.8	112.1
5	Pflanzenschutzmittel	Plant protection products	Produits de protection des cultures	113.1	113.1	112.3	111.8	110.4	110.6	111.1	111.6	112.3	112.4	112.3	112.3	112.4
51	Fungizide	Fungicides	Fongicides	120.6	120.6	120.1	120.1	119.1	119.5	120.1	120.6	121.6	121.7	121.7	121.8	121.9
52	Insektizide	Insecticides	Insecticides	118.5	118.3	117.2	117.0	115.0	115.3	115.6	116.2	116.9	117.2	117.1	117.1	117.2
53	Herbizide	Herbicides	Herbicides	107.8	107.8	106.9	106.3	105.1	105.2	105.7	106.0	106.6	106.7	106.5	106.4	106.5
54	Sonstige	Other	Autres	95.3	95.3	94.9	93.7	90.8	90.6	90.9	91.3	91.7	92.0	91.7	91.8	92.1
6	Futtermittel	Animal feedingstuffs	Aliments des animaux	94.4	94.2	94.0	94.2	94.4	94.4	94.2	94.1	94.1	94.1	93.9	93.3	93.1
61	Einfuttermittel	Straight feedingstuffs	Aliments simples	90.8	90.1	91.8	92.0	90.7	90.2	89.7	89.8	89.0	87.7	86.2	85.1	83.6
611	Getreide und Mühlnachprodukte	Cereals and milling by-products	Céréales et sous-produits de meunerie	77.7	73.2	77.6	79.0	81.1	79.3	81.1	85.4	85.6	74.3	76.9	69.9	65.5
612	Ölkuchen bzw. -schrot	Oil-cakes	Tourteaux	89.8	88.8	89.8	90.1	89.3	89.2	88.6	88.1	87.3	85.8	83.4	82.2	80.5
613	Futtermittel tierischer Herkunft	Products of animal origin	Produits d'origine animale	103.6	107.1	111.7	112.0	105.1	102.9	101.6	101.2	104.3	107.6	111.3	113.0	114.7
614	Sonstige Einzelfuttermittel	Other	Autres	-	-	-	-	-	-	-	-	-	-	-	-	-
62	Mischfuttermittel	Compound feedingstuffs	Aliments composés	94.9	94.7	94.2	94.5	94.8	94.9	94.7	94.7	94.8	94.9	94.9	94.4	94.3
621	für Kälber	for calves	pour veaux	121.0	119.7	119.0	119.6	118.8	118.2	117.6	117.6	117.6	117.9	118.3	119.0	119.9
622	für Rinder (ohne Kälber)	for cattle (excluding calves)	pour bovins (autres que veaux)	90.2	90.5	90.6	90.6	91.1	91.4	91.4	91.2	91.3	91.3	91.1	90.6	89.8
623	für Schweine	for pigs	pour porcs	85.2	85.6	85.6	85.6	86.7	86.8	86.8	86.8	86.8	87.0	86.8	85.4	85.0
624	für Geflügel	for poultry	pour volailles	89.4	89.2	88.3	88.5	89.0	89.2	89.2	89.0	89.3	89.3	89.4	88.9	88.6
625	Sonstige	Other	Autres	93.6	93.6	93.4	93.3	94.4	94.6	94.6	94.8	94.9	94.6	94.6	94.3	94.1
7	Material und Kleinwerkzeug	Material and small tools	Matériel et petit outillage	126.1	126.1	126.1	127.2	127.2	127.2	125.8	125.8	125.8	126.9	126.9	126.9	126.1
8	Instandhaltung und Reparatur von Maschinen	Maintenance and repair of plant	Entretien et réparation du matériel	165.1	165.5	165.9	166.2	169.2	170.4	171.0	171.6	171.7	172.0	172.8	173.2	173.5
9	Instandhaltung und Reparatur von Wirtschaftsgebäuden und sonstigen Bauten	Maintenance and repair of agricultural buildings and other buildings	Entretien et réparation des bâtiments d'exploitation et autres ouvrages	135.5	135.5	135.5	135.2	135.5	135.5	136.7	136.7	136.7	136.7	137.3	137.3	137.7
10	Veterinärleistungen	Veterinary services	Services vétérinaires	114.0	114.0	114.1	114.1	114.2	114.2	114.5	114.5	114.6	115.0	115.3	115.3	114.2
11	Allgemeine Wirtschaftsausgaben	General expenses	Frais généraux	134.4	134.7	136.2	136.5	136.4	139.3	139.9	141.1	141.5	141.4	142.1	142.3	142.4

NOMINALE PREISINDIZES / NOMINAL PRICE INDICES / INDICES DES PRIX NOMINAUX

1985 = 100 (ohne MwSt / excluding VAT / TVA exclue)

FRANCE

			1993					1994							
			sep	oct	nov	dec	jan	feb	mar	apr	mai	jun	jul	aug	sep
02	WAREN UND DIENSTLEISTUNGEN LANDWIRTSCHAFTLICHER INVESTITIONEN	GOODS AND SERVICES CONTRIBUTING TO AGRICULTURAL INVESTMENT	134.7	134.7	134.7	135.0	135.4	135.5	136.3	136.3	136.4	136.4	136.5	135.7	136.9
12	Maschinen und andere Ausrüstungsgüter	Machinery and other equipment	140.0	140.1	140.1	140.3	140.9	140.9	142.0	142.0	142.0	142.0	142.1	142.1	142.5
121	Elnachsschlepper und andere einachsige Motorgeräte	Rotovator and other 2-wheel equipment	135.0	135.0	135.0	135.0	135.0	135.0	144.3	144.3	144.3	144.3	144.3	144.3	144.3
122	Maschinen und Geräte für Kulturen	Machinery and plant for cultivating	139.3	139.3	139.3	138.9	140.8	140.8	138.9	138.9	138.9	139.1	139.1	139.1	138.5
123	Maschinen und Geräte für die Ernte	Machinery and plant for harvesting	136.3	136.3	136.3	137.1	137.1	137.1	137.5	137.5	137.5	137.5	137.5	137.5	138.0
124	Maschinen und Einrichtungen	Farm machinery and installations	129.8	129.8	129.8	129.9	129.9	129.9	131.3	131.3	131.3	131.5	131.5	131.5	131.8
1241	für die pflanzliche Erzeugung	for crop production	125.2	125.2	125.2	125.4	125.4	125.4	126.6	126.6	126.6	126.7	126.7	126.7	127.0
1242	für die tierische Erzeugung	for animal production	138.1	138.1	138.1	138.2	138.2	138.2	139.9	139.9	139.9	140.3	140.3	140.3	140.6
1243	Sonstige	Other	-	-	-	-	-	-	-	-	-	-	-	-	-
125	Acterschlepper	Tractors	145.0	145.0	145.0	145.4	145.4	145.4	148.1	148.1	148.1	148.1	148.1	148.1	149.0
126	Sonstige Fahrzeuge	Other vehicles	149.6	150.1	150.1	150.1	153.1	153.1	153.4	153.4	153.4	153.5	154.6	154.6	154.7
13	Bauten	Buildings	121.8	121.8	122.0	122.3	122.5	122.6	122.7	122.8	123.0	123.0	123.0	120.2	123.5
131	Wirtschaftsgebäude	Farm buildings	122.7	122.6	122.6	123.2	123.5	123.5	123.5	123.5	123.7	123.7	123.7	123.7	124.1
132	Tiefbau- und Bodenverbesserungsarbeiten	Engineering and soil improvement operations	118.3	118.4	118.8	118.8	118.8	118.3	119.7	120.2	120.5	120.7	120.7	108.9	121.4

NOMINALE PREISINDIZES / NOMINAL PRICE INDICES / INDICES DES PRIX NOMINAUX

1985 = 100 (ohne MwSt / excluding VAT / TVA exclue)

IRELAND

			1993		1994		1994		1994		1994		1994		1994	
			sep	oct	nov	dec	jan	feb	mar	apr	mai	jun	jul	aug	sep	
00	INSGESAMT (01 + 02)	TOTAL (01 + 02)	TOTAL (01 + 02)	104.8	104.9	105.2	105.4	106.0	106.4	106.5	105.9	106.2	106.3	107.4	106.4	105.9
01	WAREN UND DIENSTLEISTUNGEN DES LAUFENDEN LANDWIRTSCHAFTLICHEN VERBRAUCHS	GOODS AND SERVICES CURRENTLY CONSUMED IN AGRICULTURE	BIENS ET SERVICES DE CONSOMMATION COURANTE DE L'AGRICULTURE	100.0	100.2	100.5	100.6	101.1	101.6	101.7	101.0	101.3	101.3	102.7	101.3	100.9
1	Saat- und Pflanzgut	Seeds	Semences et plants	115.5	120.9	120.9	120.9	122.6	122.6	122.6	122.6	122.6	122.6	122.6	122.6	122.6
2	Nutz- und Zuchtvieh	Animals for rearing and production	Animaux d'élevage et de rente	97.2	94.7	104.5	104.7	112.0	111.3	131.4	123.8	122.2	107.8	103.7	100.4	98.3
3	Energie und Schmierstoffe	Energy, lubricants	Energie et lubrifiants	86.7	86.2	87.0	85.7	83.5	84.2	84.5	83.6	84.9	85.0	85.0	85.5	85.9
31	Heizstoffe	Fuels for heating	Combustibles	70.5	70.3	70.5	70.1	69.0	70.1	74.4	74.1	73.7	75.8	75.8	78.2	78.1
32	Treibstoffe	Motor fuels	Carburants	88.2	85.6	86.6	84.9	81.9	82.8	83.0	81.8	83.6	83.7	83.7	84.1	84.7
33	Elektrischer Strom	Electricity	Electricité	86.6	86.6	86.6	86.6	86.6	86.6	86.6	86.6	86.6	86.6	86.6	86.6	86.6
34	Schmierstoffe	Lubricants	Lubrifiants	121.4	121.4	121.4	121.4	121.4	121.4	121.4	121.4	121.4	121.4	121.4	126.2	126.2
4	Dünge- und Bodenverbesserungsmittel	Fertilizers, soil improvers	Engrais et amendements	77.0	77.7	78.2	79.4	80.6	81.7	81.5	78.6	78.4	78.3	77.8	77.5	77.6
41	Einnährstoffdünger	Straight fertilizers	Engrais simples	71.6	71.9	72.9	74.4	77.4	78.6	78.5	76.8	76.8	76.8	74.4	73.9	73.9
411	Stickstoffdünger	Nitrogenous fertilizers	Engrais azotés	71.2	71.6	72.6	74.1	77.0	78.3	78.2	76.4	76.4	76.4	74.0	73.4	73.4
412	Phosphatdünger	Phosphatic fertilizers	Engrais phosphatés	77.7	77.7	77.7	79.0	83.1	83.0	82.5	82.3	82.5	82.3	82.4	82.5	82.5
413	Kalldünger	Potassic fertilizers	Engrais potassiques	95.6	95.6	95.6	97.6	102.0	102.8	102.3	102.3	102.3	102.3	102.3	102.3	102.3
42	Mehrnährstoffdünger	Compound fertilizers	Engrais composés	77.5	78.3	78.7	79.8	80.2	81.3	80.9	77.2	77.0	76.6	76.9	77.0	77.2
421	NP-Dünger	NP fertilizers	Engrais NP	-	-	-	-	-	-	-	-	-	-	-	-	-
422	PK-Dünger	PK fertilizers	Engrais PK	75.9	77.6	78.3	78.7	77.6	78.0	77.6	77.4	77.2	77.3	77.4	78.0	78.6
423	NPK-Dünger	NPK fertilizers	Engrais NPK	77.9	78.5	78.8	80.1	80.9	82.2	81.8	77.2	76.9	76.6	76.7	76.7	76.8
43	Sonstige Dünge- und Bodenverbesserungsmittel	Other fertilizers, soil improvers	Autres engrais et amendements	116.9	116.9	116.9	116.9	116.9	116.9	116.9	116.9	116.9	116.9	116.9	116.9	116.9
5	Pflanzenschutzmittel	Plant protection products	Produits de protection des cultures	116.8	116.8	116.8	116.8	116.8	116.8	116.8	116.8	116.7	116.7	121.9	121.9	122.0
51	Fungizide	Fungicides	Fongicides	:	:	:	:	:	:	:	:	:	:	:	:	:
52	Insektizide	Insecticides	Insecticides	:	:	:	:	:	:	:	:	:	:	:	:	:
53	Herbizide	Herbicides	Herbicides	:	:	:	:	:	:	:	:	:	:	:	:	:
54	Sonstige	Other	Autres	:	:	:	:	:	:	:	:	:	:	:	:	:
6	Futtermittel	Animal feedingsuffs	Aliments des animaux	101.6	101.3	101.3	101.4	102.1	102.6	102.7	102.6	102.9	103.2	103.2	103.0	101.8
61	Einzel Futtermittel	Straight feedingsuffs	Aliments simples	119.0	117.7	117.1	117.5	117.8	118.2	118.5	118.8	119.8	120.8	120.8	120.4	119.7
611	Getreide und Mühlennachprodukte	Cereals and milling by-products	Céréales et sous-produits de meunerie	105.6	104.2	103.1	103.9	104.3	104.7	104.7	104.9	105.5	105.9	105.9	104.8	102.9
612	Ölkuchen bzw. -schrot	Oil-cakes	Tourteaux	107.3	107.6	107.2	109.6	108.2	108.4	107.9	107.8	107.0	106.1	106.1	105.2	102.6
613	Futtermittel tierischer Herkunft	Products of animal origin	Produits d'origine animale	149.8	150.5	150.5	150.5	151.0	151.0	151.0	150.8	151.4	151.4	151.4	151.6	151.6
614	Sonstige Einzel Futtermittel	Other	Autres	95.3	91.1	90.6	90.6	90.6	91.5	92.9	93.9	96.5	99.8	99.8	99.8	99.8
62	Mischfuttermittel	Compound feedingsuffs	Aliments composés	97.7	97.7	97.8	97.8	98.6	99.1	99.2	99.0	99.1	99.2	99.3	99.1	97.8
621	für Kälber	for calves	pour veaux	94.8	94.6	94.7	94.7	95.4	96.0	96.3	96.3	96.6	96.6	96.6	96.4	95.1
622	für Rinder (ohne Kälber)	for cattle (excluding calves)	pour bovins (autres que veaux)	95.7	95.7	95.9	96.0	96.8	97.7	97.9	97.7	97.9	97.9	97.9	97.7	96.9
623	für Schweine	for pigs	pour porcs	101.8	101.7	101.7	101.5	102.1	102.6	102.9	102.9	103.0	103.0	102.8	102.4	101.0
624	für Geflügel	for poultry	pour volailles	99.8	99.6	99.5	99.5	100.6	100.1	99.6	99.1	99.0	99.4	100.2	100.1	97.7
625	Sonstige	Other	Autres	-	-	-	-	-	-	-	-	-	-	-	-	-
7	Material und Kleinwerkzeug	Material and small tools	Matériel et petit outillage	112.6	112.5	112.9	112.8	113.4	113.9	114.0	114.1	114.7	114.7	144.7	114.8	115.2
8	Instandhaltung und Reparatur von Maschinen	Maintenance and repair of plant	Entretien et réparation du matériel	135.9	135.9	135.8	135.8	135.8	130.8	130.8	130.8	131.1	131.1	131.1	131.7	131.7
9	Instandhaltung und Reparatur von Wirtschaftsgebäuden und sonstigen Bauten	Maintenance and repair of agricultural buildings and other buildings	Entretien et réparation des bâtiments d'exploitation et autres ouvrages	140.1	140.1	141.7	141.7	141.7	143.6	144.7	145.8	146.0	146.0	146.0	147.5	147.5
10	Veterinärleistungen	Veterinary services	Services vétérinaires	126.2	126.3	125.9	125.5	126.0	126.0	127.5	127.7	127.8	128.3	128.7	128.5	128.4
11	Allgemeine Wirtschaftsausgaben	General expenses	Frais généraux	114.9	114.9	116.1	116.0	116.1	116.2	116.2	116.1	116.6	116.6	116.6	118.3	118.3

NOMINALE PREISINDIZES / NOMINAL PRICE INDICES / INDICES DES PRIX NOMINAUX

1985 = 100 (ohne MwSt / excluding VAT / TVA exclue)

			IRELAND													
			1993					1994								
			sep	oct	nov	dec	jan	feb	mar	apr	mai	jun	jul	aug	sep	
02	WAREN UND DIENSTLEISTUNGEN LANDWIRTSCHAFTLICHER INVESTITIONEN	GOODS AND SERVICES CONTRIBUTING TO AGRICULTURAL INVESTMENT	BIENS ET SERVICES CONCOURANT AUX INVESTISSEMENTS DE L'AGRICULTURE	132.8	132.7	132.8	133.2	134.2	134.2	134.4	134.7	134.7	134.9	135.1	135.8	135.2
12	Maschinen und andere Ausrüstungsgüter	Machinery and other equipment	Machines et autres biens d'équipement	135.1	135.2	135.5	136.2	137.7	137.5	137.6	137.8	137.8	138.1	138.2	139.2	139.1
121	Einachsenschlepper und andere einachsige Motorgeräte	Rotovator and other 2-wheel equipment	Motoculteurs et autre matériel à 2 roues	-	-	-	-	-	-	-	-	-	-	-	-	-
122	Maschinen und Geräte für Kulturen	Machinery and plant for cultivating	Machines et matériel pour la culture	135.4	135.8	135.8	136.5	136.5	136.4	136.4	136.4	136.4	136.4	136.4	136.4	136.4
123	Maschinen und Geräte für die Ernte	Machinery and plant for harvesting	Machines et matériel pour la récolte	144.3	144.3	144.3	149.2	150.1	150.1	150.1	150.1	150.1	150.1	150.1	150.1	150.1
124	Maschinen und Einrichtungen	Farm machinery and installations	Machines et installations agricoles	:	:	:	:	:	:	:	:	:	:	:	:	:
1241	für die pflanzliche Erzeugung	for crop production	pour la production végétale	-	-	-	-	-	-	-	-	-	-	-	-	-
1242	für die tierische Erzeugung	for animal production	pour la production animale	:	:	:	:	:	:	:	:	:	:	:	:	:
1243	Sonstige	Other	Autres	-	-	-	-	-	-	-	-	-	-	-	-	-
125	Ackerschlepper	Tractors	Tracteurs	129.4	129.4	129.4	129.4	132.2	132.2	132.2	132.2	132.2	132.2	132.2	135.0	135.0
126	Sonstige Fahrzeuge	Other vehicles	Autres véhicules	136.5	136.6	137.4	136.6	137.6	136.6	137.0	137.5	137.5	138.3	138.7	138.6	138.5
13	Bauten	Buildings	Ouvrages	127.7	127.7	127.6	127.6	127.4	127.6	128.4	128.6	128.6	128.8	128.9	129.1	127.6
131	Wirtschaftsgebäude	Farm buildings	Bâtiments d'exploitation	132.1	132.1	132.2	132.1	131.7	132.1	132.4	132.6	133.1	133.2	133.6	134.0	134.2
132	Tiefbau- und Bodenverbesserungsarbeiten	Engineering and soil improvement operations	Ouvrages de génie civil et amélioration des terres	124.2	124.3	124.0	124.0	124.1	124.5	125.2	125.6	125.5	125.6	125.6	125.7	122.5

NOMINALE PREISINDIZES / NOMINAL PRICE INDICES / INDICES DES PRIX NOMINAUX

1985 = 100 (ohne MwSt / excluding VAT / TVA exclue)

ITALIA

			1993				1994									
			sep	oct	nov	dec	jan	feb	mar	apr	mai	jun	jul	aug	sep	
00	INSGESAMT (01 + 02)	TOTAL (01 + 02)	TOTAL (01 + 02)	135.5	135.7	136.3	136.6	137.7	137.8	137.8	138.2	138.6	138.5	138.4	139.1	139.7
01	WAREN UND DIENSTLEISTUNGEN DES LAUFENDEN LANDWIRTSCHAFTLICHEN VERBRAUCHS	GOODS AND SERVICES CURRENTLY CONSUMED IN AGRICULTURE	BIENS ET SERVICES DE CONSOMMATION COURANTE DE L'AGRICULTURE	121.4	121.5	122.4	123.2	123.4	123.0	123.0	123.5	124.3	123.6	122.9	123.6	124.3
1	Saat- und Pflanzgut	Seeds	Semences et plants	114.7	116.6	116.6	116.4	116.9	118.2	116.1	130.1	138.1	132.2	123.8	129.1	127.6
2	Nutz- und Zuchtvieh	Animals for rearing and production	Animaux d'élevage et de rente	140.2	139.4	138.6	139.9	139.0	137.4	138.7	141.2	143.2	143.6	140.0	140.5	145.0
3	Energie und Schmierstoffe	Energy, lubricants	Energie et lubrifiants	130.0	130.7	136.6	133.0	132.6	130.3	129.5	128.5	128.8	128.4	127.6	127.2	127.3
31	Heizstoffe	Fuels for heating	Combustibles	178.7	179.5	181.8	183.3	181.6	181.8	182.4	181.2	180.5	178.5	177.0	175.9	174.5
32	Treibstoffe	Motor fuels	Carburants	125.9	127.1	137.1	131.6	130.4	126.1	124.7	124.6	125.4	124.9	123.6	123.0	122.9
33	Elektrischer Strom	Electricity	Electricité	123.2	123.2	123.2	123.2	124.4	124.4	124.4	124.4	124.4	124.4	124.4	124.4	124.4
34	Schmierstoffe	Lubricants	Lubrifiants	155.2	154.6	151.5	150.1	150.7	154.3	154.3	146.6	145.0	145.0	145.0	145.2	147.0
4	Dünge- und Bodenverbesserungsmittel	Fertilizers, soil improvers	Engrais et amendements	101.5	102.5	105.4	108.8	111.8	113.9	114.2	113.7	113.2	112.8	112.9	112.9	114.5
41	Einnährstoffdünger	Straight fertilizers	Engrais simples	101.3	102.7	105.1	107.1	111.1	113.6	113.7	113.9	113.4	113.0	112.9	112.6	114.0
411	Stickstoffdünger	Nitrogenous fertilizers	Engrais azotés	104.0	105.7	108.4	110.6	115.5	119.0	118.9	118.9	118.2	117.6	117.4	117.1	118.2
412	Phosphatdünger	Phosphatic fertilizers	Engrais phosphatés	88.1	89.2	91.5	93.0	95.7	97.0	98.6	97.1	97.3	97.1	97.1	97.4	98.7
413	Kalldünger	Potassic fertilizers	Engrais potassiques	114.1	113.4	114.2	114.8	114.7	114.8	115.0	116.1	115.9	115.9	116.5	117.8	119.8
42	Mehrnährstoffdünger	Compound fertilizers	Engrais composés	101.0	101.6	105.0	110.3	112.3	113.6	114.4	113.1	112.3	112.0	112.3	112.4	114.4
421	NP-Dünger	NP fertilizers	Engrais NP	100.3	100.7	103.3	106.7	107.5	107.2	107.5	112.6	112.4	112.4	111.7	112.7	115.6
422	PK-Dünger	PK fertilizers	Engrais PK	-	-	-	-	-	-	-	-	-	-	-	-	-
423	NPK-Dünger	NPK fertilizers	Engrais NPK	101.4	102.1	106.0	112.3	115.0	117.1	118.2	113.4	112.3	111.8	112.3	112.3	113.7
43	Sonstige Dünge- und Bodenverbesserungsmittel	Other fertilizers, soil improvers	Autres engrais et amendements	119.6	119.0	119.0	119.0	119.6	121.6	121.6	122.6	126.5	126.5	126.5	126.7	126.7
5	Pflanzenschutzmittel	Plant protection products	Produits de protection des cultures	137.8	136.0	136.0	138.1	139.1	140.2	141.3	142.7	142.7	142.7	142.3	142.2	142.7
51	Fungizide	Fungicides	Fongicides	138.9	139.0	139.1	139.3	140.5	141.4	142.6	144.0	144.3	144.4	144.1	144.1	144.6
52	Insektizide	Insecticides	Insecticides	138.0	138.6	138.6	138.6	139.6	140.3	140.1	142.5	142.8	142.3	141.4	141.1	141.7
53	Herbizide	Herbicides	Herbicides	137.5	137.5	137.5	137.5	137.5	140.2	143.2	143.3	141.9	141.9	141.9	141.7	141.7
54	Sonstige	Other	Autres	118.7	118.7	118.7	118.7	118.7	118.8	119.7	120.4	120.4	120.6	120.5	120.5	120.7
6	Futtermittel	Animal feedingstuffs	Aliments des animaux	120.5	120.2	120.9	121.9	121.9	121.1	121.0	120.8	121.2	120.5	120.5	121.3	121.5
61	Einzel Futtermittel	Straight feedingstuffs	Aliments simples	125.1	125.3	126.9	128.2	128.3	126.9	126.6	126.3	127.1	125.5	127.0	127.4	127.4
611	Getreide und Mühlennachprodukte	Cereals and milling by-products	Céréales et sous-produits de meunerie	111.4	113.4	116.1	115.3	112.9	109.9	109.0	108.5	109.1	106.9	105.4	107.6	106.0
612	Ölkuchen bzw. -schrot	Oil-cakes	Tourteaux	110.3	110.1	109.0	109.1	109.1	109.2	110.4	111.4	110.8	110.7	109.2	109.2	109.7
613	Futtermittel tierischer Herkunft	Products of animal origin	Produits d'origine animale	172.9	170.6	172.7	179.4	183.9	183.5	183.0	184.0	182.2	182.3	183.4	187.9	
614	Sonstige Einzel Futtermittel	Other	Autres	95.8	95.4	95.4	95.4	95.4	95.4	95.4	95.3	95.6	95.3	100.9	103.6	103.0
62	Mischfuttermittel	Compound feedingstuffs	Aliments composés	114.6	113.9	113.5	114.1	113.8	114.0	114.0	113.8	114.4	114.3	114.2	114.2	114.2
621	für Kälber	for calves	pour veaux	108.3	107.9	107.6	107.5	108.5	107.5	107.9	107.9	107.6	108.3	108.7	107.4	107.7
622	für Rinder (ohne Kälber)	for cattle (excluding calves)	pour bovins (autres que veaux)	109.3	108.4	107.7	108.7	108.8	109.4	109.8	109.2	108.2	109.2	109.1	109.1	109.2
623	für Schweine	for pigs	pour porcins	112.9	111.9	111.7	113.1	112.6	112.6	112.9	112.6	112.8	112.9	112.6	112.6	112.6
624	für Geflügel	for poultry	pour volailles	120.4	119.5	119.3	119.1	118.5	118.6	118.3	118.7	119.0	119.5	119.4	119.3	119.4
625	Sonstige	Other	Autres	114.6	113.9	113.5	114.1	113.8	114.0	114.0	114.0	113.8	114.4	114.3	114.2	114.2
7	Material und Kleinwerkzeug	Material and small tools	Matériel et petit outillage	128.9	129.6	129.8	130.9	132.1	133.3	133.6	134.6	134.7	135.0	135.0	136.4	139.2
8	Instandhaltung und Reparatur von Maschinen	Maintenance and repair of plant	Entretien et réparation du matériel	130.2	136.6	136.6	136.6	136.6	136.6	136.6	136.6	137.3	137.3	137.3	137.7	137.7
9	Instandhaltung und Reparatur von Wirtschaftsgebäuden und sonstigen Bauten	Maintenance and repair of agricultural buildings and other buildings	Entretien et réparation des bâtiments d'exploitation et autres ouvrages	158.2	158.4	158.6	158.6	158.6	162.6	162.9	163.6	164.2	164.3	164.4	164.5	164.5
10	Veterinärleistungen	Veterinary services	Services vétérinaires	137.9	137.9	137.9	137.9	137.9	137.9	137.9	137.9	137.9	137.9	137.9	137.9	137.9
11	Allgemeine Wirtschaftsausgaben	General expenses	Frais généraux	100.0	100.0	96.6	96.6	96.7	97.0	95.2	95.3	96.6	96.6	94.7	95.2	98.0

NOMINALE PREISINDIZES / NOMINAL PRICE INDICES / INDICES DES PRIX NOMINAUX

1985 = 100 (ohne MwSt / excluding VAT / TVA exclue)

				ITALIA												
				1993				1994								
				sep	oct	nov	dec	jan	feb	mar	apr	mai	jun	jul	aug	sep
02	WAREN UND DIENSTLEISTUNGEN LANDWIRTSCHAFTLICHER INVESTITIONEN	GOODS AND SERVICES CONTRIBUTING TO AGRICULTURAL INVESTMENT	BIENS ET SERVICES CONCOURANT AUX INVESTISSEMENTS DE L'AGRICULTURE	156.5	156.7	156.9	157.0	158.7	159.6	159.6	159.8	160.4	160.5	161.5	162.1	162.4
12	Maschinen und andere Ausrüstungsgüter	Machinery and other equipment	Machines et autres biens d'équipement	156.9	157.2	157.8	157.9	159.5	159.7	159.8	159.9	160.6	160.6	162.1	162.7	163.0
121	Einachsenschlepper und andere einachsige Motorgeräte	Rotovator and other 2-wheel equipment	Motoculteurs et autre matériel à 2 roues	153.6	154.0	154.0	154.0	155.3	155.3	156.5	156.5	156.5	156.5	158.5	158.5	159.2
122	Maschinen und Geräte für Kulturen	Machinery and plant for cultivating	Machines et matériel pour la culture	170.7	171.7	173.4	173.7	174.2	174.9	175.1	175.6	178.2	178.1	179.0	179.4	180.2
123	Maschinen und Geräte für die Ernte	Machinery and plant for harvesting	Machines et matériel pour la récolte	163.1	163.2	165.9	166.2	166.7	166.8	166.8	166.6	170.0	170.3	170.5	170.5	170.8
124	Maschinen und Einrichtungen	Farm machinery and installations	Machines et installations agricoles	148.5	150.5	151.1	151.1	151.8	152.3	152.3	148.8	148.8	148.8	155.2	155.2	158.1
1241	für die pflanzliche Erzeugung	for crop production	pour la production végétale	155.7	156.2	159.0	159.0	159.9	160.6	160.6	156.0	156.0	156.0	163.7	163.7	167.1
1242	für die tierische Erzeugung	for animal production	pour la production animale	124.9	124.9	124.9	124.9	124.9	124.9	124.9	124.9	124.9	124.9	124.9	127.3	128.2
1243	Sonstige	Other	Autres	148.5	150.5	151.1	151.1	151.8	152.3	152.3	148.8	148.8	148.8	155.2	155.2	158.1
125	Ackerschlepper	Tractors	Tracteurs	154.6	154.6	154.8	154.7	156.8	156.9	157.0	157.3	157.6	157.6	158.7	159.4	159.3
126	Sonstige Fahrzeuge	Other vehicles	Autres véhicules	156.9	157.2	157.8	157.9	159.5	159.7	159.8	159.9	160.6	160.6	162.1	162.7	163.0
13	Bauten	Buildings	Ouvrages	155.6	155.7	155.2	155.3	157.4	159.3	159.3	159.5	160.2	160.2	160.2	161.1	161.3
131	Wirtschaftsgebäude	Farm buildings	Bâtiments d'exploitation	149.7	149.8	149.9	150.1	153.9	154.2	154.2	154.6	154.7	154.7	154.8	155.1	155.4
132	Tiefbau- und Bodenverbesserungsarbeiten	Engineering and soil improvement operations	Ouvrages de génie civil et amélioration des terres	162.4	162.4	161.3	161.3	161.3	165.1	165.1	165.1	166.4	166.4	166.4	167.9	167.9

NOMINALE PREISINDIZES / NOMINAL PRICE INDICES / INDICES DES PRIX NOMINAUX

1985 = 100 (ohne MwSt / excluding VAT / TVA exclue)

LUXEMBOURG

			1993					1994								
			sep	oct	nov	dec	jan	feb	mar	apr	mai	jun	jul	aug	sep	
00	INSGESAMT (01 + 02)	TOTAL (01 + 02)	TOTAL (01 + 02)	110.5	111.0	111.0	110.7	110.3	110.3	110.1	110.1	110.3	110.4	110.2	110.6	110.7
01	WAREN UND DIENSTLEISTUNGEN DES LAUFENDEN LANDWIRTSCHAFTLICHEN VERBRAUCHS	GOODS AND SERVICES CURRENTLY CONSUMED IN AGRICULTURE	BIENS ET SERVICES DE CONSOMMATION COURANTE DE L'AGRICULTURE	97.9	98.7	98.6	98.2	97.5	97.0	96.7	96.6	96.9	97.1	96.8	97.3	97.6
1	Saat- und Pflanzgut	Seeds	Semences et plants	109.2	109.2	109.2	109.2	104.7	104.7	104.7	104.7	104.7	104.7	104.7	104.7	104.7
2	Nutz- und Zuchtvieh	Animals for rearing and production	Animaux d'élevage et de rente	83.0	79.1	83.2	81.1	81.6	79.4	78.2	79.6	78.3	81.9	81.7	81.4	85.1
3	Energie und Schmierstoffe	Energy, lubricants	Energie et lubrifiants	85.9	85.4	84.1	82.0	79.9	78.0	77.2	77.5	78.6	79.0	77.1	80.9	82.7
31	Heizstoffe	Fuels for heating	Combustibles	-	-	-	-	-	-	-	-	-	-	-	-	-
32	Treibstoffe	Motor fuels	Carburants	59.7	58.3	57.6	57.6	57.6	55.5	56.2	56.9	57.3	57.3	57.6	58.0	57.3
33	Elektrischer Strom	Electricity	Electricité	114.9	115.4	113.5	109.1	104.6	102.6	100.4	100.3	102.3	103.1	98.6	106.2	110.6
34	Schmierstoffe	Lubricants	Lubrifiants	-	-	-	-	-	-	-	-	-	-	-	-	-
4	Dünge- und Bodenverbesserungsmittel	Fertilizers, soil improvers	Engrais et amendements	74.9	79.4	79.4	79.4	76.3	75.0	74.0	73.8	74.5	75.2	75.8	75.7	76.1
41	Einnährstoffdünger	Straight fertilizers	Engrais simples	76.3	80.2	80.2	80.2	77.7	76.1	75.3	75.1	75.9	76.8	77.5	77.4	77.4
411	Stickstoffdünger	Nitrogenous fertilizers	Engrais azotés	69.3	74.6	74.6	74.6	71.4	68.9	68.9	68.6	69.7	70.6	71.8	71.7	71.7
412	Phosphatdünger	Phosphatic fertilizers	Engrais phosphatés	110.1	110.1	110.1	110.1	111.9	111.9	111.9	111.9	111.9	111.9	111.9	111.9	111.9
413	Kalldünger	Potassic fertilizers	Engrais potassiques	90.1	89.2	89.2	89.2	87.8	89.1	84.8	84.8	84.8	85.7	85.7	84.8	84.8
42	Mehrnährstoffdünger	Compound fertilizers	Engrais composés	67.2	75.5	75.5	75.5	69.2	69.2	67.2	67.2	67.0	67.0	66.8	66.8	69.0
421	NP-Dünger	NP fertilizers	Engrais NP	-	-	-	-	-	-	-	-	-	-	-	-	-
422	PK-Dünger	PK fertilizers	Engrais PK	-	-	-	-	-	-	-	-	-	-	-	-	-
423	NPK-Dünger	NPK fertilizers	Engrais NPK	67.2	75.5	75.5	75.5	69.2	69.2	67.2	67.2	67.0	67.0	66.8	66.8	69.0
43	Sonstige Dünge- und Bodenverbesserungsmittel	Other fertilizers, soil improvers	Autres engrais et amendements	-	-	-	-	-	-	-	-	-	-	-	-	-
5	Pflanzenschutzmittel	Plant protection products	Produits de protection des cultures	106.7	106.7	106.7	106.7	112.1	112.1	112.1	112.1	112.1	112.1	112.1	112.1	112.1
51	Fungizide	Fungicides	Fongicides	121.1	121.1	121.1	121.1	126.8	126.8	126.8	126.8	126.8	126.8	126.8	126.8	126.8
52	Insektizide	Insecticides	Insecticides	131.6	131.6	131.6	131.6	129.1	129.1	129.1	129.1	129.1	129.1	129.1	129.1	129.1
53	Herbizide	Herbicides	Herbicides	95.3	95.3	95.3	95.3	100.8	100.8	100.8	100.8	100.8	100.8	100.8	100.8	100.8
54	Sonstige	Other	Autres	-	-	-	-	-	-	-	-	-	-	-	-	-
6	Futtermittel	Animal feedingstuffs	Aliments des animaux	84.5	84.4	84.3	84.1	84.0	83.8	83.6	83.5	83.4	83.4	83.1	83.1	82.7
61	Einzel Futtermittel	Straight feedingstuffs	Aliments simples	69.4	68.5	67.9	67.9	66.9	67.2	66.1	65.5	65.1	63.0	63.0	63.0	63.0
611	Getreide und Mühlennachprodukte	Cereals and milling by-products	Céréales et sous-produits de meunerie	69.4	68.5	67.9	67.9	66.9	67.2	66.1	65.5	65.1	63.0	63.0	63.0	63.0
612	Ölkuchen bzw. -schrot	Oil-cakes	Tourteaux	-	-	-	-	-	-	-	-	-	-	-	-	-
613	Futtermittel tierischer Herkunft	Products of animal origin	Produits d'origine animale	-	-	-	-	-	-	-	-	-	-	-	-	-
614	Sonstige Einzel Futtermittel	Other	Autres	-	-	-	-	-	-	-	-	-	-	-	-	-
62	Mischfuttermittel	Compound feedingstuffs	Aliments composés	86.6	86.6	86.6	86.4	86.4	86.1	86.1	85.9	85.9	85.9	85.9	85.9	85.4
621	für Kälber	for calves	pour veaux	96.3	96.3	96.3	96.3	96.3	96.3	96.3	96.3	96.3	96.3	96.3	96.3	96.3
622	für Rinder (ohne Kälber)	for cattle (excluding calves)	pour bovins (autres que veaux)	85.3	85.3	85.3	85.3	85.3	85.3	85.3	85.3	85.3	85.3	85.3	85.3	84.7
623	für Schweine	for pigs	pour porcs	86.5	86.5	86.5	85.8	85.8	84.8	84.8	84.0	84.0	84.0	84.0	84.0	83.8
624	für Geflügel	for poultry	pour volailles	98.4	98.4	98.4	97.2	97.2	97.2	97.2	97.2	97.2	97.2	97.2	97.2	97.2
625	Sonstige	Other	Autres	-	-	-	-	-	-	-	-	-	-	-	-	-
7	Material und Kleinwerkzeug	Material and small tools	Matériel et petit outillage	123.3	123.5	124.1	124.5	124.2	124.3	124.9	124.9	124.6	124.4	124.5	124.5	124.6
8	Instandhaltung und Reparatur von Maschinen	Maintenance and repair of plant	Entretien et réparation du matériel	145.1	145.1	145.1	145.1	145.1	145.1	145.1	145.1	145.1	145.1	145.1	145.1	145.1
9	Instandhaltung und Reparatur von Wirtschaftsgebäuden und sonstigen Bauten	Maintenance and repair of agricultural buildings and other buildings	Entretien et réparation des bâtiments d'exploitation et autres ouvrages	153.9	153.9	153.9	153.9	156.2	156.2	156.2	156.2	156.2	156.2	156.2	156.2	156.2
10	Veterinärleistungen	Veterinary services	Services vétérinaires	142.6	142.6	142.9	143.0	145.7	147.3	147.3	147.3	147.4	147.5	147.6	147.6	147.8
11	Allgemeine Wirtschaftsausgaben	General expenses	Frais généraux	138.5	138.6	139.2	139.3	139.5	139.9	140.1	140.3	140.4	140.4	140.5	140.6	141.1

NOMINALE PREISINDIZES / NOMINAL PRICE INDICES / INDICES DES PRIX NOMINAUX

1985 = 100 (ohne MwSt / excluding VAT / TVA exclue)

			LUXEMBOURG												
			1993	oct	nov	dec	1994	feb	mar	apr	mai	jun	jul	aug	sep
			sep				jan								
02	WAREN UND DIENSTLEISTUNGEN LANDWIRTSCHAFTLICHER INVESTITIONEN	GOODS AND SERVICES CONTRIBUTING TO AGRICULTURAL INVESTMENT	140.9	140.9	140.9	140.9	141.2	-142.6	142.6	142.6	142.6	142.6	142.6	142.6	142.6
12	Maschinen und andere Ausrüstungsgüter	Machinery and other equipment	134.7	134.8	134.8	134.8	134.8	137.3	137.3	137.3	137.3	137.3	137.3	137.3	137.3
121	Einachsschlepper und andere einachsige Motorgeräte	Rotovator and other 2-wheel equipment	133.0	133.0	133.0	133.0	133.0	135.5	135.5	135.5	135.5	135.5	135.5	135.5	135.5
122	Maschinen und Geräte für Kulturen	Machinery and plant for cultivating	133.1	133.1	133.1	133.1	133.1	135.6	135.6	135.6	135.6	135.6	135.6	135.6	135.6
123	Maschinen und Geräte für die Ernte	Machinery and plant for harvesting	133.3	133.4	133.4	133.4	133.4	135.9	135.9	135.9	135.9	135.9	135.9	135.9	135.9
124	Maschinen und Einrichtungen für die pflanzliche Erzeugung	Farm machinery and installations for crop production	145.5	145.5	145.5	145.5	145.5	148.3	148.3	148.3	148.3	148.3	148.3	148.3	148.3
1241	für die tierische Erzeugung	for animal production	-	-	-	-	-	-	-	-	-	-	-	-	-
1242	Sonstige	Other	145.5	145.5	145.5	145.5	145.5	148.3	148.3	148.3	148.3	148.3	148.3	148.3	148.3
1243	Ackerschlepper	Tractors	136.8	137.0	137.0	137.0	137.0	139.6	139.6	139.6	139.6	139.6	139.6	139.6	139.6
125	Sonstige Fahrzeuge	Other vehicles	127.8	127.8	127.8	127.8	127.8	130.2	130.2	130.2	130.2	130.2	130.2	130.2	130.2
126	Bauten	Buildings	148.5	148.5	148.5	148.5	149.2	149.2	149.2	149.2	149.2	149.2	149.2	149.2	149.2
13	Wirtschaftsgebäude	Farm buildings	148.1	148.1	148.1	148.1	148.1	146.1	146.1	146.1	146.1	146.1	146.1	146.1	146.1
131	Tiefbau- und Bodenverbesserungsarbeiten	Engineering and soil improvement operations	154.2	154.2	154.2	154.2	156.5	156.5	156.5	156.5	156.5	156.5	156.5	156.5	156.5
132	Ouvrages	Ouvrages de génie civil et amélioration des terres													

NOMINALE PREISINDIZES / NOMINAL PRICE INDICES / INDICES DES PRIX NOMINAUX

1985 = 100 (ohne MwSt / excluding VAT / TVA exclue)

NEDERLAND

			1993	1993	1993	1993	1994	1994	1994	1994	1994	1994	1994	1994	1994
			sep	oct	nov	dec	jan	feb	mar	apr	mai	jun	jul	aug	sep
00	INSGESAMT (01 + 02)	TOTAL (01 + 02)	92.8	92.4	92.1	92.1	92.0	92.2	92.1	92.3	92.7	92.9	92.7	92.6	92.4
01	WAREN UND DIENSTLEISTUNGEN DES LAUFENDEN LANDWIRTSCHAFTLICHEN VERBRAUCHS	GOODS AND SERVICES CURRENTLY CONSUMED IN AGRICULTURE	84.9	84.7	84.2	84.2	84.2	84.4	84.2	84.5	85.0	85.2	85.0	84.9	84.8
1	Saat- und Pflanzgut	Seeds													
2	Nutz- und Zuchtvieh	Animals for rearing and production	123.3	123.3	123.3	123.3	123.3	123.3	123.3	123.3	123.3	123.3	123.3	123.3	123.3
3	Energie und Schmierstoffe	Energy, lubricants	81.8	82.2	82.2	81.6	81.0	80.9	80.4	80.1	80.7	80.7	80.0	80.0	79.7
31	Heizstoffe	Fuels for heating	80.0	80.1	80.1	80.0	78.8	78.8	78.7	77.8	77.9	77.9	77.0	77.1	77.0
32	Treibstoffe	Motor fuels	64.2	65.9	65.8	63.2	62.8	62.3	60.2	61.1	62.0	62.0	61.3	61.1	59.8
33	Elektrischer Strom	Electricity	106.0	106.0	106.0	106.0	107.0	107.0	107.0	107.0	109.0	109.0	109.0	109.0	109.0
34	Schmierstoffe	Lubricants	100.0	100.0	100.0	100.0	100.0	100.0	100.0	100.0	100.0	100.0	100.0	100.0	100.0
4	Dünge- und Bodenverbesserungsmittel	Fertilizers, soil improvers	65.7	68.4	68.8	69.5	69.2	68.4	67.3	68.2	67.8	68.8	68.8	68.7	68.3
41	Einnährstoffdünger	Straight fertilizers	62.2	65.8	66.3	67.1	67.0	66.0	64.4	65.6	65.1	66.3	66.3	66.3	65.7
411	Stickstoffdünger	Nitrogenous fertilizers	60.7	65.0	65.6	66.5	66.2	65.0	63.2	64.4	65.0	65.0	65.0	65.0	64.2
412	Phosphatdünger	Phosphatic fertilizers	60.0	60.0	59.3	59.7	59.6	59.6	60.0	60.4	61.0	61.3	61.3	61.3	62.0
413	Kalldünger	Potassic fertilizers	81.9	80.2	80.3	80.3	82.1	82.5	82.7	84.5	84.6	85.9	86.0	85.9	86.9
42	Mehrnährstoffdünger	Compound fertilizers	70.7	70.6	70.7	71.0	70.5	70.3	70.3	70.5	70.6	70.6	70.5	70.5	70.6
421	NP-Dünger	NP fertilizers	71.6	72.6	72.7	73.1	71.6	71.6	71.6	71.6	71.6	71.6	71.6	71.6	71.6
422	PK-Dünger	PK fertilizers	63.7	63.5	63.7	64.0	64.0	65.0	64.8	65.0	65.4	65.4	65.0	65.0	65.6
423	NPK-Dünger	NPK fertilizers	71.6	70.7	70.6	70.6	71.1	70.4	70.4	70.8	70.9	70.9	70.9	70.9	70.9
43	Sonstige Dünge- und Bodenverbesserungsmittel	Other fertilizers, soil improvers	112.5	112.3	112.3	112.3	110.5	110.9	111.6	111.6	111.7	111.3	111.5	111.5	111.1
5	Pflanzenschutzmittel	Plant protection products	116.1	116.1	116.1	116.1	116.5	116.5	116.5	116.5	116.5	116.5	116.5	116.5	116.5
51	Fungizide	Fungicides	118.2	118.2	118.2	118.2	120.4	120.4	120.4	120.4	120.4	120.4	120.4	120.4	120.4
52	Insektizide	Insecticides	120.9	120.9	120.9	120.9	123.3	123.3	123.3	123.3	123.3	123.3	123.3	123.3	123.3
53	Herbizide	Herbicides	114.3	114.3	114.3	114.3	116.6	116.6	116.6	116.6	116.6	116.6	116.6	116.6	116.6
54	Sonstige	Other	-	-	-	-	-	-	-	-	-	-	-	-	-
6	Futtermittel	Animal feedingstuffs	75.1	74.4	73.6	73.6	73.4	73.7	73.8	74.1	74.7	75.0	74.7	74.5	74.1
61	Einzel Futtermittel	Straight feedingstuffs	78.0	72.7	72.6	73.9	74.4	74.5	74.1	74.4	74.5	73.7	72.3	71.6	71.0
611	Getreide und Mühlennachprodukte	Cereals and milling by-products	77.0	71.1	68.2	69.2	69.7	69.7	70.2	71.6	72.7	72.4	72.4	72.1	71.4
612	Ölkuchen bzw. -schrot	Oil-cakes	78.0	78.8	78.9	80.7	80.7	80.5	79.3	78.6	78.1	76.5	73.0	71.5	70.6
613	Futtermittel tierischer Herkunft	Products of animal origin	59.0	59.0	59.0	59.0	59.0	59.0	59.0	59.0	59.0	59.0	59.0	59.0	59.0
614	Sonstige Einzel Futtermittel	Other	72.8	67.1	68.3	66.9	66.9	70.8	71.2	72.0	72.3	72.8	74.6	75.7	76.6
62	Mischfuttermittel	Compound feedingstuffs	75.1	74.4	73.6	73.6	73.3	73.7	73.6	74.1	74.7	75.0	74.7	74.5	74.2
621	für Kälber	for calves	106.4	106.8	106.1	106.1	107.6	107.6	107.6	106.9	106.9	106.9	104.7	104.7	107.9
622	für Rinder (ohne Kälber)	for cattle (excluding calves)	70.0	68.9	68.3	68.3	67.9	68.6	69.0	69.5	70.5	71.0	70.9	70.7	70.1
623	für Schweine	for pigs	73.0	72.6	72.0	72.0	71.6	71.9	71.7	72.1	72.7	72.9	72.9	72.7	71.8
624	für Geflügel	for poultry	71.4	70.0	68.6	68.6	68.1	68.5	68.5	68.6	69.5	69.7	69.7	69.2	68.7
625	Sonstige	Other	-	-	-	-	-	-	-	-	-	-	-	-	-
7	Material und Kleinwerkzeug	Material and small tools	114.0	114.0	114.0	114.0	117.0	117.0	117.0	117.0	117.0	117.0	117.0	117.0	117.0
8	Instandhaltung und Reparatur von Maschinen	Maintenance and repair of plant	123.5	123.5	124.5	124.5	124.0	124.0	124.0	124.0	125.0	125.0	124.0	125.0	124.0
9	Instandhaltung und Reparatur von Wirtschaftsgebäuden und sonstigen Bauten	Maintenance and repair of agricultural buildings and other buildings	116.5	116.5	114.5	114.5	116.0	116.0	116.0	117.0	117.0	117.0	117.0	117.0	117.0
10	Veterinärleistungen	Veterinary services	110.0	110.0	110.0	110.0	110.0	110.0	110.0	110.0	110.0	110.0	110.0	110.0	110.0
11	Allgemeine Wirtschaftsausgaben	General expenses	115.7	116.0	116.1	116.0	117.0	117.0	117.0	117.7	117.8	117.9	118.7	118.7	118.8

NOMINALE PREISINDIZES / NOMINAL PRICE INDICES / INDICES DES PRIX NOMINAUX

1985 = 100 (ohne MwSt / excluding VAT / TVA exclue)

				NEDERLAND												
				1993	oct	nov	dec	1994	feb	mar	apr	mai	jun	jul	aug	sep
				sep				jan								
02	WAREN UND DIENSTLEISTUNGEN LANDWIRTSCHAFTLICHER INVESTITIONEN	GOODS AND SERVICES CONTRIBUTING TO AGRICULTURAL INVESTMENT	BIENS ET SERVICES CONCOURANT AUX INVESTISSEMENTS DE L'AGRICULTURE	131.0	131.0	131.0	131.0	131.0	131.0	131.0	131.0	131.0	131.0	131.0	131.0	131.0
12	Maschinen und andere Ausrüstungsgüter	Machinery and other equipment	Machines et autres biens d'équipement	128.4	128.4	128.4	128.4	128.4	128.4	128.4	128.4	128.4	128.4	128.4	128.4	128.4
121	Einachsschlepper und andere einachsige Motorgeräte	Rotovator and other 2-wheel equipment	Motoculteurs et autre matériel à 2 roues	128.0	128.0	128.0	128.0	128.0	128.0	128.0	128.0	128.0	128.0	128.0	128.0	128.0
122	Maschinen und Geräte für Kulturen	Machinery and plant for cultivating	Machines et matériel pour la culture	129.0	129.0	129.0	129.0	129.0	129.0	129.0	129.0	129.0	129.0	129.0	129.0	129.0
123	Maschinen und Geräte für die Ernte	Machinery and plant for harvesting	Machines et matériel pour la récolte	133.0	133.0	133.0	133.0	133.0	133.0	133.0	133.0	133.0	133.0	133.0	133.0	133.0
124	Maschinen und Einrichtungen	Farm machinery and installations	Machines et installations agricoles	129.2	129.2	129.2	129.2	129.2	129.2	129.2	129.2	129.2	129.2	129.2	129.2	129.2
1241	für die pflanzliche Erzeugung	for crop production	pour la production végétale	126.0	126.0	126.0	126.0	126.0	126.0	126.0	126.0	126.0	126.0	126.0	126.0	126.0
1242	für die tierische Erzeugung	for animal production	pour la production animale	133.0	133.0	133.0	133.0	133.0	133.0	133.0	133.0	133.0	133.0	133.0	133.0	133.0
1243	Sonstige	Other	Autres	-	-	-	-	-	-	-	-	-	-	-	-	-
125	Ackerschlepper	Tractors	Tracteurs	124.0	124.0	124.0	124.0	124.0	124.0	124.0	124.0	124.0	124.0	124.0	124.0	124.0
126	Sonstige Fahrzeuge	Other vehicles	Autres véhicules	131.0	131.0	131.0	131.0	131.0	131.0	131.0	131.0	131.0	131.0	131.0	131.0	131.0
13	Bauten	Buildings	Ouvrages	135.7	135.7	135.7	135.7	135.7	135.7	135.7	135.7	135.7	135.7	135.7	135.7	135.7
131	Wirtschaftsgebäude	Farm buildings	Bâtiments d'exploitation	138.0	138.0	138.0	138.0	138.0	138.0	138.0	138.0	138.0	138.0	138.0	138.0	138.0
132	Tiefbau- und Bodenverbesserungsarbeiten	Engineering and soil improvement operations	Ouvrages de génie civil et amélioration des terres	129.0	129.0	129.0	129.0	129.0	129.0	129.0	129.0	129.0	129.0	129.0	129.0	129.0

NOMINALE PREISINDIZES / NOMINAL PRICE INDICES / INDICES DES PRIX NOMINAUX

1985 = 100 (ohne MwSt / excluding VAT / TVA exclue)

				PORTUGAL												
				1993				1994								
				sep	oct	nov	dec	jan	feb	mar	apr	mai	jun	jul	aug	sep
02	WAREN UND DIENSTLEISTUNGEN LANDWIRTSCHAFTLICHER INVESTITIONEN	GOODS AND SERVICES CONTRIBUTING TO AGRICULTURAL INVESTMENT	BIENS ET SERVICES CONCOURANT AUX INVESTISSEMENTS DE L'AGRICULTURE	213.6	213.6	213.6	213.6	209.0	209.2	209.2	213.2	213.7	213.7	211.7	214.1	213.6
12	Maschinen und andere Ausrüstungsgüter	Machinery and other equipment	Machines et autres biens d'équipement	216.9	216.9	216.9	216.9	212.1	212.3	212.4	216.5	217.0	217.0	215.0	217.5	216.9
121	Einachsschlepper und andere einachsige Motorgeräte	Rotovator and other 2-wheel equipment	Motoculteurs et autre matériel à 2 roues	199.5	199.5	199.5	199.5	199.5	199.5	199.5	199.5	199.5	199.5	199.5	199.5	199.5
122	Maschinen und Geräte für Kulturen	Machinery and plant for cultivating	Machines et matériel pour la culture	210.8	210.8	210.8	210.8	123.1	123.1	123.1	123.1	123.1	123.1	123.1	123.1	123.1
123	Maschinen und Geräte für die Ernte	Machinery and plant for harvesting	Machines et matériel pour la récolte	302.4	302.4	302.4	302.4	307.2	307.2	307.2	307.2	307.2	307.2	307.2	307.2	307.2
124	Maschinen und Einrichtungen	Farm machinery and installations	Machines et installations agricoles	:	:	:	:	:	:	:	:	:	:	:	:	:
1241	für die pflanzliche Erzeugung	for crop production	pour la production végétale	-	-	-	-	-	-	-	-	-	-	-	-	-
1242	für die tierische Erzeugung	for animal production	pour la production animale	-	-	-	-	-	-	-	-	-	-	-	-	-
1243	Sonstige	Other	Autres	-	-	-	-	-	-	-	-	-	-	-	-	-
125	Ackerschlepper	Tractors	Tracteurs	219.2	219.2	219.2	219.2	235.0	235.4	235.5	242.7	243.6	243.6	240.0	244.4	243.4
126	Sonstige Fahrzeuge	Other vehicles	Autres véhicules	216.9	216.9	216.9	216.9	212.1	212.3	212.4	216.5	217.0	217.0	215.0	217.5	216.9
13	Bauten	Buildings	Ouvrages	143.8	143.8	143.8	143.8	143.8	143.8	143.8	143.8	143.8	143.8	143.8	143.8	143.8
131	Wirtschaftsgebäude	Farm buildings	Bâtiments d'exploitation	-	-	-	-	-	-	-	-	-	-	-	-	-
132	Tiefbau- und Bodenverbesserungsarbeiten	Engineering and soil improvement operations	Ouvrages de génie civil et amélioration des terres	-	-	-	-	-	-	-	-	-	-	-	-	-

NOMINALE PREISINDIZES / NOMINAL PRICE INDICES / INDICES DES PRIX NOMINAUX

1985 = 100 (ohne MwSt / excluding VAT / TVA exclue)

			UNITED KINGDOM													
			1993					1994								
			sep	oct	nov	dec	jan	feb	mar	apr	mai	jun	jul	aug	sep	
00	INSGESAMT (01 + 02)	TOTAL (01 + 02)	129.2	128.8	129.6	129.7	130.4	130.5	130.8	131.2	131.5	131.6	131.4	131.2	131.1	
01	WAREN UND DIENSTLEISTUNGEN DES LAUFENDEN LANDWIRTSCHAFTLICHEN VERBRAUCHS	GOODS AND SERVICES CURRENTLY CONSUMED IN AGRICULTURE	125.4	124.8	125.7	125.9	126.4	126.5	126.6	127.1	127.4	127.5	127.2	126.9	126.8	
1	Saat- und Pflanzgut	Seeds	118.1	117.5	132.5	126.9	126.4	125.5	125.2	125.8	124.8	119.9	119.9	121.5	121.1	
2	Nutz- und Zuchtvieh	Animals for rearing and production	145.6	145.6	145.6	145.6	145.6	145.6	145.6	145.6	145.6	145.6	145.6	145.6	145.6	
3	Energie und Schmierstoffe	Energy, lubricants	98.2	99.9	99.4	99.5	98.9	97.9	97.7	98.4	98.6	98.3	98.2	99.1	98.9	
31	Heizstoffe	Fuels for heating	68.4	71.6	71.3	68.9	67.8	67.2	65.9	66.8	68.5	67.6	67.7	68.1	67.3	
32	Treibstoffe	Motor fuels	69.8	91.7	91.0	91.8	90.7	89.8	89.9	90.9	90.9	90.6	90.4	91.5	91.0	
33	Elektrischer Strom	Electricity	139.7	139.7	139.7	139.7	139.3	139.3	139.3	139.3	139.3	139.3	139.3	139.3	139.3	
34	Schmierstoffe	Lubricants	119.6	120.7	121.3	121.6	129.3	118.7	118.0	118.3	118.8	117.2	117.2	122.4	126.0	
4	Dünge- und Bodenverbesserungsmittel	Fertilizers, soil improvers	77.5	78.3	78.4	79.2	84.4	84.6	84.6	84.7	84.5	85.4	85.5	85.7	88.6	
41	Einnährstoffdünger	Straight fertilizers	72.1	73.1	73.1	73.4	76.7	77.2	77.2	77.2	77.2	79.3	79.5	79.6	81.2	
411	Stickstoffdünger	Nitrogenous fertilizers	72.4	73.4	73.4	73.4	76.5	77.0	77.0	77.0	77.0	79.2	79.4	79.8	81.4	
412	Phosphatdünger	Phosphatic fertilizers	65.8	68.3	68.3	74.2	80.9	80.9	80.9	81.9	81.9	81.9	75.5	75.5		
413	Kalldünger	Potassic fertilizers	-	-	-	-	-	-	-	-	-	-	-	-		
42	Mehrnährstoffdünger	Compound fertilizers	72.1	73.1	73.1	74.3	81.6	81.6	81.3	81.4	81.0	80.9	80.9	81.3	85.6	
421	NP-Dünger	NP fertilizers	-	-	-	-	-	-	-	-	-	-	-	-		
422	PK-Dünger	PK fertilizers	-	-	-	-	-	-	-	-	-	-	-	-		
423	NPK-Dünger	NPK fertilizers	72.1	73.1	73.1	74.3	81.6	81.6	81.3	81.4	81.0	80.9	80.9	81.3	85.6	
43	Sonstige Dünge- und Bodenverbesserungsmittel	Other fertilizers, soil improvers	147.7	148.6	148.2	148.4	149.8	149.9	152.1	152.8	153.3	153.2	153.3	153.6	153.2	
5	Pflanzenschutzmittel	Plant protection products	151.2	151.0	151.0	151.0	153.1	153.3	153.6	153.5	153.6	153.6	153.5	151.7	153.6	
51	Fungizide	Fungicides	:	:	:	:	:	:	:	:	:	:	:	:	:	
52	Insektizide	Insecticides	:	:	:	:	:	:	:	:	:	:	:	:	:	
53	Herbizide	Herbicides	:	:	:	:	:	:	:	:	:	:	:	:	:	
54	Sonstige	Other	:	:	:	:	:	:	:	:	:	:	:	:	:	
6	Futtermittel	Animal feedingstuffs	125.3	123.6	124.1	124.6	124.0	124.0	124.1	124.6	125.7	126.1	125.3	124.1	122.6	
61	Einzel Futtermittel	Straight feedingstuffs	124.0	119.7	121.4	124.1	123.1	123.2	123.4	124.7	128.4	129.6	129.9	125.6	124.7	
611	Getreide und Mühlenbackprodukte	Cereals and milling by-products	129.8	125.9	127.0	128.9	128.3	127.7	127.8	129.2	135.7	135.0	135.6	130.9	129.7	
612	Ölkuchen bzw. -schrot	Oil-cakes	121.1	119.5	124.2	128.0	124.1	124.1	124.9	126.9	127.1	125.1	124.7	117.6	116.7	
613	Futtermittel tierischer Herkunft	Products of animal origin	115.5	115.5	115.5	116.4	116.9	116.9	116.4	116.4	116.4	115.9	115.9	115.6	116.4	
614	Sonstige Einzel Futtermittel	Other	110.5	99.7	99.7	100.5	105.0	107.9	107.9	107.9	107.9	121.3	121.3	121.3	121.3	
62	Mischfuttermittel	Compound feedingstuffs	125.8	125.2	125.3	125.0	124.3	124.4	124.4	124.5	124.6	124.6	123.4	123.5	121.6	
621	für Kälber	for calves	138.3	136.6	136.6	136.6	137.9	138.1	138.1	138.1	138.4	138.4	138.4	138.1	136.5	
622	für Rinder (ohne Kälber)	for cattle (excluding calves)	122.4	121.5	121.7	122.2	120.4	120.4	120.4	120.9	119.8	119.5	119.2	117.4	115.9	
623	für Schweine	for pigs	129.9	129.9	129.9	129.3	129.4	129.4	129.4	129.4	130.1	130.1	125.8	128.3	125.5	
624	für Geflügel	for poultry	125.4	124.3	124.3	123.4	122.9	123.0	123.0	122.9	123.8	123.8	123.4	123.8	122.1	
625	Sonstige	Other	123.9	127.9	127.9	126.1	129.2	129.2	129.2	130.2	130.2	130.2	130.2	132.2	130.0	
7	Material und Kleinwerkzeug	Material and small tools	149.3	149.6	149.6	150.0	150.4	150.4	150.8	150.9	151.2	152.7	154.1	154.8	157.1	
8	Instandhaltung und Reparatur von Maschinen	Maintenance and repair of plant	172.7	172.7	173.0	172.9	172.8	173.7	173.9	173.5	173.9	174.5	174.8	175.1	175.4	
9	Instandhaltung und Reparatur von Wirtschaftsgebäuden und sonstigen Bauten	Maintenance and repair of agricultural buildings and other buildings	140.0	139.9	139.9	140.0	141.5	142.1	143.1	144.0	144.2	144.7	145.1	146.1	146.1	
10	Veterinärleistungen	Veterinary services	140.6	140.6	140.6	140.6	140.6	140.6	140.6	143.5	143.5	143.5	143.5	143.6	143.7	
11	Allgemeine Wirtschaftsausgaben	General expenses	158.4	157.3	158.2	158.3	159.0	159.5	160.0	160.7	159.3	158.7	157.1	157.8	157.0	

NOMINALE PREISINDIZES / NOMINAL PRICE INDICES / INDICES DES PRIX NOMINAUX

1985 = 100 (ohne MwSt / excluding VAT / TVA exclue)

UNITED KINGDOM

			1993					1994								
			sep	oct	nov	dec	jan	feb	mar	apr	mai	jun	jul	aug	sep	
02	WAREN UND DIENSTLEISTUNGEN LANDWIRTSCHAFTLICHER INVESTITIONEN	GOODS AND SERVICES CONTRIBUTING TO AGRICULTURAL INVESTMENT	149.9	150.1	150.3	150.1	151.4	152.0	153.0	152.9	153.2	153.4	153.9	154.1	154.4	
12	Maschinen und andere Ausrüstungsgüter	Machinery and other equipment	147.8	147.9	148.0	147.5	148.2	148.5	149.0	149.4	150.1	150.2	150.8	150.8	150.9	
121	Elnachsschlepper und andere einachsige Motorgeräte	Rotovator and other 2-wheel equipment	-	-	-	-	-	-	-	-	-	-	-	-	-	
122	Maschinen und Geräte für Kulturen	Machinery and plant for cultivating	173.5	173.5	173.5	173.5	171.9	171.9	171.9	173.4	173.4	173.5	173.9	174.0	174.4	
123	Maschinen und Geräte für die Ernte	Machinery and plant for harvesting	145.3	145.3	145.3	145.3	145.3	145.3	145.3	145.3	145.3	145.3	145.3	145.3	145.3	
124	Maschinen und Einrichtungen	Farm machinery and installations	143.9	144.2	144.3	144.3	145.4	145.9	146.0	146.8	146.7	146.7	148.5	148.6	148.7	
1241	für die pflanzliche Erzeugung	for crop production	:	:	:	:	:	:	:	:	:	:	:	:	:	
1242	für die tierische Erzeugung	for animal production	:	:	:	:	:	:	:	:	:	:	:	:	:	
1243	Sonstige	Other	:	:	:	:	:	:	:	:	:	:	:	:	:	
125	Ackerschlepper	Tractors	140.5	141.4	141.4	141.5	143.6	143.6	143.6	144.4	146.0	145.9	146.5	146.5	146.5	
126	Sonstige Fahrzeuge	Other vehicles	147.2	146.4	146.4	143.4	143.8	145.2	148.5	147.0	148.6	149.4	149.9	149.7	149.8	
13	Bauten	Buildings	152.8	153.1	153.5	153.6	155.8	156.7	158.5	157.8	157.4	157.9	158.1	158.6	159.1	
131	Wirtschaftsgebäude	Farm buildings	145.0	144.9	144.9	145.1	146.2	146.7	147.6	148.1	148.4	149.2	149.6	150.4	150.5	
132	Tiefbau- und Bodenverbesserungsarbeiten	Engineering and soil improvement operations	161.8	162.5	163.4	163.4	166.9	166.2	170.9	169.0	167.8	167.8	167.8	167.9	169.0	

NOMINALE PREISINDIZES / NOMINAL PRICE INDICES / INDICES DES PRIX NOMINAUX

1985 = 100 (ohne MwSt / excluding VAT / TVA exclue)

			EUR 12													
			1993				1994									
			sep	oct	nov	dec	jan	feb	mar	apr	mai	jun	jul	aug	sep	
00	INSGESAMT (01 + 02)	TOTAL (01 + 02)	TOTAL (01 + 02)	121.2	120.8	121.2	121.4	122.4	122.9	123.4	123.7	124.2	124.1	124.2	124.0	123.7
01	WAREN UND DIENSTLEISTUNGEN DES LAUFENDEN LANDWIRTSCHAFTLICHEN VERBRAUCHS	GOODS AND SERVICES CURRENTLY CONSUMED IN AGRICULTURE	BIENS ET SERVICES DE CONSOMMATION COURANTE DE L'AGRICULTURE	112.9	112.4	112.7	113.0	113.9	114.4	115.0	115.2	115.7	115.6	115.6	115.3	114.8
1	Saat- und Pflanzgut	Seeds	Semences et plants	128.2	117.3	118.6	117.5	119.8	123.7	132.4	132.7	130.4	129.2	140.2	140.4	130.0
2	Nutz- und Zuchtvieh	Animals for rearing and production	Animaux d'élevage et de rente	101.7	99.1	101.0	105.6	107.9	109.5	113.4	115.1	117.1	117.5	111.1	110.0	110.9
3	Energie und Schmierstoffe	Energy, lubricants	Energie et lubrifiants	111.9	113.2	113.8	112.8	113.6	113.4	112.4	113.0	113.7	113.5	112.6	112.8	112.1
31	Heizstoffe	Fuels for heating	Combustibles	81.1	82.6	82.6	81.8	81.0	81.0	80.1	80.8	81.2	81.0	80.1	80.3	79.4
32	Treibstoffe	Motor fuels	Carburants	114.9	116.5	117.8	116.1	117.6	117.1	115.6	116.8	117.7	117.3	116.2	116.4	115.3
33	Elektrischer Strom	Electricity	Electricité	123.0	123.2	123.2	123.2	124.0	124.1	123.8	123.8	124.4	124.4	124.2	124.1	124.1
34	Schmierstoffe	Lubricants	Lubrifiants	147.5	147.9	147.8	147.7	148.4	148.4	148.5	147.6	147.8	147.7	147.2	147.6	147.9
4	Dünge- und Bodenverbesserungsmittel	Fertilizers, soil improvers	Engrais et amendements	86.7	87.1	87.7	88.5	90.2	91.1	91.6	91.7	92.0	92.2	91.6	91.7	92.8
41	Einährstoffdünger	Straight fertilizers	Engrais simples	83.2	83.5	84.2	85.1	86.6	87.4	87.8	88.1	88.4	88.7	88.2	87.9	88.6
411	Stickstoffdünger	Nitrogenous fertilizers	Engrais azotés	79.5	79.8	80.4	81.3	83.0	83.9	84.2	84.6	85.0	85.3	84.7	84.4	85.1
412	Phosphatdünger	Phosphatic fertilizers	Engrais phosphatés	102.4	102.4	104.0	105.1	106.4	106.3	106.8	107.3	107.3	106.8	106.5	106.0	106.7
413	Kalldünger	Potassic fertilizers	Engrais potassiques	95.3	95.4	95.5	95.8	96.1	96.8	97.4	97.8	97.5	98.1	98.9	99.9	100.4
42	Mehrnährstoffdünger	Compound fertilizers	Engrais composés	87.4	88.0	88.4	89.3	91.2	92.3	92.9	92.8	93.1	93.1	92.4	92.8	94.5
421	NP-Dünger	NP fertilizers	Engrais NP	133.8	134.3	135.2	136.2	139.3	144.3	145.4	147.3	147.7	147.5	146.3	149.0	151.0
422	PK-Dünger	PK fertilizers	Engrais PK	78.8	78.8	79.1	79.1	79.7	80.3	81.1	81.4	81.9	82.0	82.1	82.9	83.6
423	NPK-Dünger	NPK fertilizers	Engrais NPK	81.5	82.1	82.6	83.6	85.6	86.1	86.6	86.1	86.3	86.3	85.6	85.5	87.4
43	Sonstige Dünge- und Bodenverbesserungsmittel	Other fertilizers, soil improvers	Autres engrais et amendements	122.1	122.5	122.8	123.6	123.9	123.9	124.9	125.2	125.7	125.7	125.3	125.8	125.8
5	Pflanzenschutzmittel	Plant protection products	Produits de protection des cultures	128.7	128.5	128.5	128.4	128.2	127.8	127.3	127.8	128.7	128.9	129.3	128.9	129.3
51	Fungizide	Fungicides	Fongicides	138.3	138.4	138.0	138.0	138.8	139.1	138.8	139.5	140.5	140.6	142.3	139.9	140.8
52	Insektizide	Insecticides	Insecticides	135.5	135.4	134.2	134.1	133.6	133.8	133.7	134.1	135.5	135.7	135.6	135.6	135.7
53	Herbizide	Herbicides	Herbicides	119.2	119.2	119.1	118.9	117.8	117.2	116.2	116.4	117.4	117.4	117.2	117.2	117.2
54	Sonstige	Other	Autres	114.3	113.2	116.7	116.4	116.6	113.5	113.6	114.2	113.9	114.0	114.3	117.2	117.5
6	Futtermittel	Animal feedingstuffs	Aliments des animaux	105.1	104.7	104.7	105.1	105.5	105.8	105.9	105.8	106.4	106.2	105.7	105.0	104.5
61	Einzeluttermittel	Straight feedingstuffs	Aliments simples	119.7	119.6	120.9	122.0	122.7	122.4	122.9	122.6	124.3	122.8	122.4	120.9	120.4
611	Getreide und Mühlennachprodukte	Cereals and milling by-products	Céréales et sous-produits de meunerie	112.6	112.1	113.4	113.6	114.0	113.4	113.4	112.7	115.1	113.0	112.1	110.5	109.6
612	Ölkuchen bzw. -schrot	Oil-cakes	Tourteaux	101.7	100.5	101.6	102.7	101.9	101.7	101.8	102.0	102.0	100.9	99.7	97.2	96.6
613	Futtermittel tierischer Herkunft	Products of animal origin	Produits d'origine animale	155.8	154.0	155.6	160.1	162.7	162.1	161.6	162.0	163.2	162.1	162.0	163.0	166.0
614	Sonstige Einzeluttermittel	Other	Autres	134.4	138.4	139.9	140.8	142.7	143.6	147.7	147.7	149.3	149.5	151.6	149.3	146.9
62	Mischfuttermittel	Compound feedingstuffs	Aliments composés	99.8	99.2	98.8	98.9	99.2	99.7	99.7	99.6	99.9	100.1	99.7	99.2	98.7
621	für Küber	for calves	pour veaux	117.7	116.7	116.4	116.5	116.7	116.9	116.8	116.9	116.8	116.8	116.2	116.3	117.3
622	für Rinder (ohne Küber)	for cattle (excluding calves)	pour bovins (autres que veaux)	94.6	93.9	93.6	94.0	93.8	94.8	94.7	94.8	94.7	95.1	94.8	94.1	93.4
623	für Schweine	for pigs	pour porcs	93.8	93.5	93.1	93.1	93.9	94.2	94.0	93.8	94.4	94.5	93.9	93.2	92.6
624	für Geflügel	for poultry	pour volailles	102.9	102.1	101.6	101.5	101.5	102.0	102.1	102.1	102.4	102.5	102.3	101.9	101.5
625	Sonstige	Other	Autres	123.3	123.2	123.3	123.6	124.6	125.8	125.8	126.2	126.5	126.0	125.2	124.6	
7	Material und Kleinwerkzeug	Material and small tools	Matériel et petit outillage	135.2	135.7	135.3	135.6	135.9	136.3	136.4	136.1	136.6	138.4	139.9	139.2	140.4
8	Instandhaltung und Reparatur von Maschinen	Maintenance and repair of plant	Entretien et réparation du matériel	161.6	163.3	163.8	163.7	166.2	166.9	167.2	167.2	167.9	167.7	168.6	169.2	169.0
9	Instandhaltung und Reparatur von Wirtschaftsgebäuden und sonstigen Bauten	Maintenance and repair of agricultural buildings and other buildings	Entretien et réparation des bâtiments d'exploitation et autres ouvrages	150.2	150.3	150.4	150.4	151.1	151.7	152.2	153.0	153.8	154.2	154.1	154.6	155.1
10	Veterinärleistungen	Veterinary services	Services vétérinaires	126.7	126.9	127.6	128.0	128.1	128.4	128.6	129.3	129.4	129.3	128.7	129.3	129.3
11	Allgemeine Wirtschaftsausgaben	General expenses	Frais généraux	136.3	135.0	135.8	135.9	136.8	137.2	136.3	139.3	139.3	139.6	139.5	139.6	139.6

NOMINALE PREISINDIZES / NOMINAL PRICE INDICES / INDICES DES PRIX NOMINAUX

1985 = 100 (ohne MwSt / excluding VAT / TVA exclue)

				EUR 12												
				1993			1994									
				sep	oct	nov	dec	jan	feb	mar	apr	mai	jun	jul	aug	sep
02	WAREN UND DIENSTLEISTUNGEN LANDWIRTSCHAFTLICHER INVESTITIONEN	GOODS AND SERVICES CONTRIBUTING TO AGRICULTURAL INVESTMENT	BIENS ET SERVICES CONCOURANT AUX INVESTISSEMENTS DE L'AGRICULTURE	151.4	151.7	151.9	152.0	153.3	153.7	154.1	154.4	154.9	155.1	155.7	155.9	156.1
12	Maschinen und andere Ausrüstungsgüter	Machinery and other equipment	Machines et autres biens d'équipement	147.0	147.3	147.6	147.7	148.9	149.2	149.5	149.6	150.1	150.3	151.0	151.3	151.6
121	Einachsschlepper und andere einachsige Motorgeräte	Rotovator and other 2-wheel equipment	Motoculteurs et autre matériel à 2 roues	159.6	160.1	160.2	160.2	161.3	161.6	163.8	164.0	164.2	164.3	164.8	164.8	165.1
122	Maschinen und Geräte für Kulturen	Machinery and plant for cultivating	Machines et matériel pour la culture	149.0	149.3	149.7	149.8	149.1	149.5	149.1	149.6	150.4	150.4	150.5	150.6	150.9
123	Maschinen und Geräte für die Ernte	Machinery and plant for harvesting	Machines et matériel pour la récolte	143.8	143.5	144.2	144.5	145.2	145.4	145.6	145.1	145.6	145.8	146.7	146.8	147.0
124	Maschinen und Einrichtungen	Farm machinery and installations	Machines et installations agricoles	141.1	141.7	141.9	141.9	142.2	142.5	142.8	142.3	142.8	142.8	144.0	144.0	144.8
1241	für die pflanzliche Erzeugung	for crop production	pour la production végétale	-	-	-	-	-	-	-	-	-	-	-	-	-
1242	für die tierische Erzeugung	for animal production	pour la production animale	-	-	-	-	-	-	-	-	-	-	-	-	-
1243	Sonstige	Other	Autres	-	-	-	-	-	-	-	-	-	-	-	-	-
125	Ackerschlepper	Tractors	Tracteurs	144.5	145.0	145.1	145.3	147.6	147.9	148.5	148.6	149.0	149.1	150.0	150.4	150.6
126	Sonstige Fahrzeuge	Other vehicles	Autres véhicules	159.3	159.4	159.6	159.3	160.2	160.6	161.2	161.5	162.2	163.4	163.4	163.8	164.6
13	Bauten	Buildings	Ouvrages	159.5	159.7	159.9	159.9	161.4	162.2	162.6	163.3	163.9	164.1	164.3	164.5	164.5
131	Wirtschaftsgebäude	Farm buildings	Bâtiments d'exploitation	-	-	-	-	-	-	-	-	-	-	-	-	-
132	Tiefbau- und Bodenverbesserungsarbeiten	Engineering and soil improvement operations	Ouvrages de génie civil et amélioration des terres	-	-	-	-	-	-	-	-	-	-	-	-	-

Vertical line on the left side of the page.

Deflationierte Indizes

Deflated indices

Indices déflatés

DEFLATIONIERTE PREISINDIZES / DEFLATED PRICE INDICES / INDICES DES PRIX DEFLATES

1985 = 100 (ohne MwSt / excluding VAT / TVA exclue)

			BELGIQUE / BELGIE												
			1993				1994								
			sep	oct	nov	dec	jan	feb	mar	apr	mai	jun	jul	aug	sep
00	INSGESAMT (01 + 02)	TOTAL (01 + 02)	TOTAL (01 + 02)	77.3	77.1	77.2	77.2	77.1	77.1	77.3	77.6	77.7	77.6	76.7	75.8
01	WAREN UND DIENSTLEISTUNGEN DES LAUFENDEN LANDWIRTSCHAFTLICHEN VERBRAUCHS	GOODS AND SERVICES CURRENTLY CONSUMED IN AGRICULTURE	BIENS ET SERVICES DE CONSOMMATION COURANTE DE L'AGRICULTURE	73.9	73.7	73.8	73.8	73.7	73.6	73.8	74.2	74.3	74.1	73.3	72.7
1	Saat- und Pflanzgut	Seeds	Semences et plants	98.8	98.7	98.6	98.4	98.1	97.7	101.5	102.8	102.5	102.3	101.7	101.5
2	Nutz- und Zuchtvieh	Animals for rearing and production	Animaux d'élevage et de rente	58.6	58.6	62.0	63.4	61.3	63.8	66.4	69.5	74.4	70.6	60.2	61.4
3	Energie und Schmierstoffe	Energy, lubricants	Energie et lubrifiants	51.4	52.9	52.7	50.3	50.1	50.4	50.2	51.5	51.9	52.9	52.6	52.0
4	Dünge- und Bodenverbesserungsmittel	Fertilizers, soil improvers	Engrais et amendements	65.6	66.0	66.4	67.2	67.0	68.7	68.7	66.6	66.4	68.3	65.9	65.8
41	Einnährstoffdünger	Straight fertilizers	Engrais simples	64.0	64.4	64.6	65.2	65.0	64.7	64.7	64.6	64.4	64.3	63.9	63.8
42	Mehrnährstoffdünger	Compound fertilizers	Engrais composés	64.5	64.8	65.2	66.6	66.3	66.1	66.1	66.0	65.8	65.7	65.3	65.2
43	Sonstige Dünge- und Bodenverbesserungsmittel	Other fertilizers, soil improvers	Autres engrais et amendements	110.1	109.9	109.8	109.6	109.2	108.8	108.8	108.6	108.3	108.1	107.4	107.2
5	Pflanzenschutzmittel	Plant protection products	Produits de protection des cultures	82.7	82.6	82.5	82.4	82.0	81.7	81.7	81.6	81.3	81.2	80.7	80.5
6	Futtermittel	Animal feedingstuffs	Aliments des animaux	68.1	67.3	67.3	67.7	67.7	67.3	67.3	67.6	67.5	67.3	66.5	65.6
61	Einzel Futtermittel	Straight feedingstuffs	Aliments simples	65.3	63.1	64.8	66.2	66.7	65.3	65.2	65.4	64.9	65.1	64.4	63.4
62	Mischfuttermittel	Compound feedingstuffs	Aliments composés	68.5	67.9	67.7	67.9	67.9	67.7	67.7	67.9	68.0	67.7	66.8	65.9
7	Material und Kleinwerkzeug	Material and small tools	Matériel et petit outillage	97.5	98.5	98.4	98.2	97.6	97.5	97.5	97.3	97.0	96.8	96.2	96.1
8	Instandhaltung und Reparatur von Maschinen	Maintenance and repair of plant	Entretien et réparation du matériel	110.6	110.7	111.0	110.9	110.6	111.3	111.7	111.8	111.6	111.6	111.0	110.9
9	Instandhaltung und Reparatur von Wirtschaftsgebäuden und sonstigen Bauten	Maintenance and repair of agricultural buildings and other buildings	Entretien et réparation des bâtiments d'exploitation et autres ouvrages	96.5	96.7	96.6	96.6	96.7	96.7	96.6	96.7	96.6	96.6	97.1	96.5
10	Veterinärleistungen	Veterinary services	Services vétérinaires	109.1	109.0	109.0	109.0	109.0	109.3	109.3	109.2	108.9	108.7	108.9	108.8
11	Allgemeine Wirtschaftsausgaben	General expenses	Frais généraux	109.1	109.0	109.0	109.0	109.0	109.3	109.3	109.2	108.9	108.7	108.9	108.8
02	WAREN UND DIENSTLEISTUNGEN LANDWIRTSCHAFTLICHER INVESTITIONEN	GOODS AND SERVICES CONTRIBUTING TO AGRICULTURAL INVESTMENT	BIENS ET SERVICES CONCOURANT AUX INVESTISSEMENTS DE L'AGRICULTURE	108.5	108.5	108.4	108.3	107.9	109.3	109.3	109.1	108.8	108.6	108.1	108.3
12	Maschinen und andere Ausrüstungsgüter	Machinery and other equipment	Machines et autres biens d'équipement	111.8	111.8	111.6	111.4	111.0	112.7	112.7	112.5	112.2	111.9	111.3	111.1
13	Bauten	Buildings	Ouvrages	97.8	98.1	98.0	97.9	98.0	98.1	98.0	98.2	98.0	98.5	98.0	98.4

DEFLATIONIERTE PREISINDIZES / DEFLATED PRICE INDICES / INDICES DES PRIX DEFLATES

1985 = 100 (ohne MwSt / excluding VAT / TVA exclue)

DANMARK

			1993				1994								
			sep	oct	nov	dec	jan	feb	mar	apr	mai	jun	jul	aug	sep
00	INSGESAMT (01 + 02)	TOTAL (01 + 02)	78.9	78.6	78.5	78.7	79.0	78.9	78.9	78.5	78.8	78.7	78.5	76.6	76.3
01	WAREN UND DIENSTLEISTUNGEN DES LAUFENDEN LANDWIRTSCHAFTLICHEN VERBRAUCHS	GOODS AND SERVICES CURRENTLY CONSUMED IN AGRICULTURE	73.9	73.6	73.5	73.7	74.0	74.0	74.0	73.5	74.0	73.9	73.5	71.4	71.1
1	Saat- und Pflanzgut	Seeds	99.7	99.5	99.3	99.5	99.5	99.1	99.0	98.6	98.1	98.0	83.6	83.3	83.3
2	Nutz- und Zuchtvieh	Animals for rearing and production	-	-	-	-	-	-	-	-	-	-	-	-	-
3	Energie und Schmierstoffe	Energy, lubricants	59.8	60.7	60.0	58.1	58.1	57.6	56.6	57.5	57.2	56.7	56.1	56.3	55.5
4	Dünge- und Bodenverbesserungsmittel	Fertilizers, soil improvers	50.3	50.7	51.2	51.5	54.0	54.5	55.2	55.8	55.5	55.5	50.0	50.7	53.0
41	Einnährstoffdünger	Straight fertilizers	47.8	48.6	48.9	49.2	52.6	52.6	53.2	53.9	53.6	53.6	47.0	47.6	51.3
42	Mehrnährstoffdünger	Compound fertilizers	51.2	51.3	51.9	52.3	54.5	55.1	55.9	56.4	56.2	56.1	51.0	51.7	53.8
43	Sonstige Dünge- und Bodenverbesserungsmittel	Other fertilizers, soil improvers	-	-	-	-	-	-	-	-	-	-	-	-	-
5	Pflanzenschutzmittel	Plant protection products	107.1	106.9	106.7	106.9	99.1	98.7	98.6	98.3	97.8	97.7	110.5	97.5	97.5
6	Futtermittel	Animal feedingstuffs	61.3	60.6	60.6	61.0	61.4	61.6	61.6	60.4	61.7	61.7	61.8	58.6	57.7
61	Einzelfuttermittel	Straight feedingstuffs	62.8	62.9	63.3	63.6	64.8	65.1	65.2	66.3	66.8	67.2	67.2	61.5	61.3
62	Mischfuttermittel	Compound feedingstuffs	60.6	59.6	59.3	59.7	59.8	59.9	59.9	57.6	59.4	59.2	59.2	57.3	56.0
7	Material und Kleinwerkzeug	Material and small tools	107.3	107.0	106.8	107.0	113.9	113.5	113.3	108.7	108.2	108.1	108.3	107.9	107.8
8	Instandhaltung und Reparatur von Maschinen	Maintenance and repair of plant	116.0	115.7	115.5	115.7	116.0	115.6	115.4	115.0	114.5	114.5	115.1	114.6	114.5
9	Instandhaltung und Reparatur von Wirtschaftsgebäuden und sonstigen Bauten	Maintenance and repair of agricultural buildings and other buildings	112.1	111.8	111.6	111.9	113.3	112.9	112.7	113.6	113.0	112.9	114.0	113.6	113.5
10	Veterinärleistungen	Veterinary services	93.1	92.9	92.8	93.0	93.0	92.6	92.5	92.1	91.6	91.5	91.7	91.4	91.3
11	Allgemeine Wirtschaftsausgaben	General expenses	101.9	102.0	101.6	102.1	102.2	101.8	101.6	103.0	102.6	102.8	103.1	102.8	102.4
02	WAREN UND DIENSTLEISTUNGEN LANDWIRTSCHAFTLICHER INVESTITIONEN	GOODS AND SERVICES CONTRIBUTING TO AGRICULTURAL INVESTMENT	104.5	104.3	104.1	104.4	104.6	104.3	104.0	104.0	103.6	103.5	103.8	103.4	103.5
12	Maschinen und andere Ausrüstungsgüter	Machinery and other equipment	102.6	102.2	102.1	102.4	102.2	102.0	101.6	101.6	101.3	101.1	101.3	100.9	101.0
13	Bauten	Buildings	110.3	110.3	110.1	110.4	111.4	110.9	110.8	111.0	110.5	110.4	111.1	110.7	110.6

DEFLATIONIERTE PREISINDIZES / DEFLATED PRICE INDICES / INDICES DES PRIX DEFLATES

1985 = 100 (ohne MwSt / excluding VAT / TVA exclue)

DEUTSCHLAND

			1993					1994							
			sep	oct	nov	dec	jan	feb	mar	apr	mai	jun	jul	aug	sep
00	INSGESAMT (01 + 02)	TOTAL (01 + 02)	82.6	81.9	82.0	82.3	82.6	82.8	82.9	82.9	83.6	83.5	82.2	81.6	81.4
01	WAREN UND DIENSTLEISTUNGEN DES LAUFENDEN LANDWIRTSCHAFTLICHEN VERBRAUCHS	GOODS AND SERVICES CURRENTLY CONSUMED IN AGRICULTURE	78.6	75.9	76.0	76.4	77.0	77.3	77.4	77.4	78.0	78.0	76.5	75.9	75.6
1	Saat- und Pflanzgut	Seeds	86.3	86.6	86.7	86.6	85.9	85.6	85.5	84.3	84.0	83.9	84.4	84.2	85.5
2	Nutz- und Zuchtvieh	Animals for rearing and production	58.4	54.2	57.0	63.0	66.4	69.0	74.3	75.2	77.2	77.7	69.8	67.6	66.6
3	Energie und Schmierstoffe	Energy, lubricants	68.2	68.8	68.8	68.2	70.9	70.8	69.8	69.9	71.1	70.7	69.2	69.6	68.7
4	Dünge- und Bodenverbesserungsmittel	Fertilizers, soil improvers	63.8	64.1	64.1	64.1	63.4	63.3	63.4	63.4	63.5	63.0	62.1	62.1	62.2
41	Einnährstoffdünger	Straight fertilizers	62.5	62.8	63.1	62.9	62.2	62.2	62.3	62.3	61.9	61.2	60.3	60.1	60.3
42	Mehrnährstoffdünger	Compound fertilizers	60.5	60.8	60.5	60.3	59.7	59.4	59.7	59.6	60.0	59.8	59.0	59.0	59.1
43	Sonstige Dünge- und Bodenverbesserungsmittel	Other fertilizers, soil improvers	92.4	92.1	91.8	93.4	92.8	92.1	92.7	92.6	93.4	93.4	92.7	92.7	92.7
5	Pflanzenschutzmittel	Plant protection products	110.3	110.0	109.8	109.6	108.6	108.2	102.1	101.9	102.5	102.4	101.4	101.3	101.2
6	Futtermittel	Animal feedingstuffs	63.5	62.1	61.6	61.6	61.7	62.0	61.8	61.4	61.8	62.0	61.4	59.8	59.3
61	Einzeluttermittel	Straight feedingstuffs	66.3	64.1	64.5	65.3	65.8	66.2	65.9	66.0	66.6	66.2	64.4	62.5	61.9
62	Mischfuttermittel	Compound feedingstuffs	62.8	61.5	60.8	60.6	60.6	60.8	60.4	60.0	60.4	60.7	60.5	59.0	58.5
7	Material und Kleinwerkzeug	Material and small tools	92.0	91.7	91.5	91.3	90.5	89.8	90.0	89.9	91.0	91.1	90.9	91.5	91.9
8	Instandhaltung und Reparatur von Maschinen	Maintenance and repair of plant	110.5	110.5	110.5	110.5	110.3	111.2	111.2	111.2	112.2	112.0	111.2	111.4	111.5
9	Instandhaltung und Reparatur von Wirtschaftsgebäuden und sonstigen Bauten	Maintenance and repair of agricultural buildings and other buildings	117.0	116.7	116.7	116.5	115.5	115.8	115.6	115.4	117.0	116.8	115.8	115.7	116.5
10	Veterinärleistungen	Veterinary services	97.0	96.8	96.6	96.4	95.6	95.3	95.1	94.9	94.7	94.5	94.4	94.3	94.3
11	Allgemeine Wirtschaftsausgaben	General expenses	105.4	105.3	105.1	105.2	105.1	105.0	105.0	105.0	104.9	104.9	104.9	104.8	104.9
02	WAREN UND DIENSTLEISTUNGEN LANDWIRTSCHAFTLICHER INVESTITIONEN	GOODS AND SERVICES CONTRIBUTING TO AGRICULTURAL INVESTMENT	106.9	106.7	106.6	106.4	105.6	105.5	105.5	105.5	106.4	106.2	105.2	105.1	105.3
12	Maschinen und andere Ausrüstungsgüter	Machinery and other equipment	105.4	105.2	105.2	105.0	104.2	104.1	104.1	104.2	104.9	104.7	103.7	103.7	103.8
13	Bauten	Buildings	114.0	113.8	113.5	113.3	112.3	112.3	112.1	111.9	113.7	113.5	112.4	112.3	112.8

DEFLATIONIERTE PREISINDIZES / DEFLATED PRICE INDICES / INDICES DES PRIX DEFLATES

1985 = 100 (ohne MwSt / excluding VAT / TVA exclue)

			ELLAS													
			1993	oct	nov	dec	1994	feb	mar	apr	mai	jun	jul	aug	sep	
			sep				jan									
00	INSGESAMT (01 + 02)	TOTAL (01 + 02)	TOTAL (01 + 02)	83.6	83.6	83.3	82.4	84.0	84.2	82.3	82.0	81.8	81.3	83.0	82.7	79.8
01	WAREN UND DIENSTLEISTUNGEN DES LAUFENDEN LANDWIRTSCHAFTLICHEN VERBRAUCHS	GOODS AND SERVICES CURRENTLY CONSUMED IN AGRICULTURE	BIENS ET SERVICES DE CONSOMMATION COURANTE DE L'AGRICULTURE	82.0	82.5	82.3	81.3	82.7	83.1	81.1	80.9	80.8	80.2	81.8	81.4	78.7
1	Saat- und Pflanzgut	Seeds	Semences et plants	63.8	62.5	61.9	61.0	62.3	61.9	60.5	59.6	59.4	58.9	59.4	59.0	57.2
2	Nutz- und Zuchtvieh	Animals for rearing and production	Animaux d'élevage et de rente	69.4	68.1	67.8	68.9	68.2	68.1	68.1	66.2	65.6	65.0	66.4	66.2	65.4
3	Energie und Schmierstoffe	Energy, lubricants	Energie et lubrifiants	92.5	91.8	91.2	89.7	90.6	90.5	88.8	88.2	87.8	87.0	88.6	88.1	84.6
4	Dünge- und Bodenverbesserungsmittel	Fertilizers, soil improvers	Engrais et amendements	92.1	90.4	89.8	88.8	93.5	97.3	95.2	94.8	94.1	94.2	95.2	96.5	94.5
41	Einnährstoffdünger	Straight fertilizers	Engrais simples	82.6	81.0	80.4	79.8	85.9	88.1	87.2	88.4	87.8	89.5	91.1	91.1	88.5
42	Mehrnährstoffdünger	Compound fertilizers	Engrais composés	98.2	96.3	95.8	94.7	98.4	103.2	100.4	98.9	98.1	97.3	97.8	99.9	98.4
43	Sonstige Dünge- und Bodenverbesserungsmittel	Other fertilizers, soil improvers	Autres engrais et amendements	-	-	-	-	-	-	-	-	-	-	-	-	-
5	Pflanzenschutzmittel	Plant protection products	Produits de protection des cultures	68.2	65.0	64.5	63.9	68.5	67.4	66.1	66.0	65.8	66.3	67.6	67.3	65.6
6	Futtermittel	Animal feedingstuffs	Aliments des animaux	74.4	75.6	75.3	74.4	75.8	75.8	75.2	74.3	74.4	73.3	74.7	73.6	70.8
61	Einzelfuttermittel	Straight feedingstuffs	Aliments simples	73.7	76.7	77.0	75.7	77.8	77.7	78.1	77.0	77.5	75.7	77.1	74.9	71.2
62	Mischfuttermittel	Compound feedingstuffs	Aliments composés	75.1	74.2	73.4	72.9	73.5	73.6	71.8	71.1	70.8	70.7	72.0	72.2	70.4
7	Material und Kleinwerkzeug	Material and small tools	Matériel et petit outillage	67.9	68.3	67.7	67.3	65.0	64.8	63.1	62.7	62.8	63.0	64.9	64.9	64.0
8	Instandhaltung und Reparatur von Maschinen	Maintenance and repair of plant	Entretien et réparation du matériel	95.5	102.4	101.6	100.8	102.6	102.5	100.2	99.4	100.4	100.7	104.6	104.4	101.7
9	Instandhaltung und Reparatur von Wirtschaftsgebäuden und sonstigen Bauten	Maintenance and repair of agricultural buildings and other buildings	Entretien et réparation des bâtiments d'exploitation et autres ouvrages	92.2	91.4	90.6	89.8	91.1	91.4	88.8	87.6	87.2	86.9	88.3	89.2	86.9
10	Veterinärleistungen	Veterinary services	Services vétérinaires	:	:	:	:	:	:	:	:	:	:	:	:	:
11	Allgemeine Wirtschaftsausgaben	General expenses	Frais généraux	75.8	74.4	81.2	80.4	81.0	80.8	78.5	77.3	76.7	76.0	77.2	77.0	74.6
02	WAREN UND DIENSTLEISTUNGEN LANDWIRTSCHAFTLICHER INVESTITIONEN	GOODS AND SERVICES CONTRIBUTING TO AGRICULTURAL INVESTMENT	BIENS ET SERVICES CONCOURANT AUX INVESTISSEMENTS DE L'AGRICULTURE	87.8	86.5	85.8	85.3	87.1	87.3	85.3	84.9	84.2	84.2	86.1	86.2	82.6
12	Maschinen und andere Ausrüstungsgüter	Machinery and other equipment	Machines et autres biens d'équipement	83.7	82.3	81.7	81.4	82.6	83.1	81.4	80.6	80.0	80.8	82.0	82.1	80.5
13	Bauten	Buildings	Ouvrages	91.4	90.0	89.3	88.7	91.0	90.9	88.6	88.6	87.9	87.2	89.7	89.8	84.5

DEFLATIONIERTE PREISINDIZES / DEFLATED PRICE INDICES / INDICES DES PRIX DEFLATES

1985 = 100 (ohne MwSt / excluding VAT / TVA exclus)

ESPAÑA

			1993					1994								
			sep	oct	nov	dec	jan	feb	mar	apr	mai	jun	jul	aug	sep	
00	INSGESAMT (01 + 02)	TOTAL (01 + 02)	74.6	72.6	72.6	72.5	72.9	73.6	74.0	73.4	73.4	72.6	74.5	74.0	73.2	
01	WAREN UND DIENSTLEISTUNGEN DES LAUFENDEN LANDWIRTSCHAFTLICHEN VERBRAUCHS	GOODS AND SERVICES CURRENTLY CONSUMED IN AGRICULTURE	72.1	69.6	69.7	69.5	69.7	70.6	71.2	70.6	70.5	69.6	71.6	71.0	70.1	
1	Saat- und Pflanzgut	Seeds	125.8	81.0	78.2	76.1	78.8	97.5	107.4	104.7	94.4	89.9	150.0	146.0	126.6	
2	Nutz- und Zuchtvieh	Animals for rearing and production	59.8	60.9	63.4	66.4	66.5	69.3	69.6	69.4	67.9	69.2	68.3	68.6	68.2	
3	Energie und Schmierstoffe	Energy, lubricants	76.4	76.7	76.5	75.3	75.0	74.9	74.1	73.4	73.6	73.5	72.8	72.2	71.9	
4	Dünge- und Bodenverbesserungsmittel	Fertilizers, soil improvers	48.7	49.0	49.8	50.0	50.0	50.5	51.1	50.9	51.0	50.9	50.6	50.3	50.7	
41	Einnährstoffdünger	Straight fertilizers	48.3	48.5	47.6	48.3	48.3	48.8	49.0	48.7	48.7	48.5	48.4	47.9	48.2	
42	Mehrnährstoffdünger	Compound fertilizers	51.3	51.8	52.0	51.4	51.6	52.1	53.1	53.2	53.5	53.5	52.9	53.0	53.3	
43	Sonstige Dünge- und Bodenverbesserungsmittel	Other fertilizers, soil improvers	80.7	86.8	86.7	86.3	85.5	85.4	85.1	84.8	84.6	84.5	84.2	83.6	83.4	
5	Pflanzenschutzmittel	Plant protection products	68.4	67.6	68.5	68.2	67.6	64.9	64.7	64.7	66.4	66.4	66.6	67.4	67.3	
6	Futtermittel	Animal feedingstuffs	66.1	65.5	65.6	65.5	65.4	65.9	65.7	65.0	65.4	64.4	63.3	62.8	62.6	
61	Einzel Futtermittel	Straight feedingstuffs	70.5	69.6	69.9	70.0	70.4	70.7	70.6	68.6	70.9	67.7	66.5	64.8	64.5	
62	Mischfuttermittel	Compound feedingstuffs	64.5	64.0	64.0	63.9	63.6	64.2	64.0	63.7	63.4	63.2	62.2	62.0	61.9	
7	Material und Kleinwerkzeug	Material and small tools	94.7	93.8	89.3	89.2	88.0	90.7	91.5	91.5	91.7	97.9	97.7	96.8	100.1	
8	Instandhaltung und Reparatur von Maschinen	Maintenance and repair of plant	107.7	106.6	106.6	106.0	112.2	111.5	110.4	108.0	107.1	103.8	106.3	106.7	104.6	
9	Instandhaltung und Reparatur von Wirtschaftsgebäuden und sonstigen Bauten	Maintenance and repair of agricultural buildings and other buildings	105.0	104.8	105.1	104.4	103.5	103.4	103.2	104.1	104.3	104.8	104.3	103.6	103.8	
10	Veterinärleistungen	Veterinary services	94.3	94.6	94.9	95.9	95.1	97.2	97.2	96.8	96.7	96.9	96.5	96.1	96.3	
11	Allgemeine Wirtschaftsausgaben	General expenses	92.1	80.6	80.2	79.8	79.5	79.4	88.0	91.1	91.3	93.7	93.9	92.6	90.8	
02	WAREN UND DIENSTLEISTUNGEN LANDWIRTSCHAFTLICHER INVESTITIONEN	GOODS AND SERVICES CONTRIBUTING TO AGRICULTURAL INVESTMENT	85.2	85.6	85.9	85.3	86.3	86.3	86.1	85.7	85.9	85.9	86.9	86.5	86.5	
12	Maschinen und andere Ausrüstungsgüter	Machinery and other equipment	71.1	72.0	71.9	71.5	74.8	74.6	74.6	72.5	72.3	72.2	75.2	74.7	74.5	
13	Bauten	Buildings	95.4	95.2	96.0	95.3	94.6	94.5	94.3	95.1	95.6	95.8	95.3	95.1	85.1	

DEFLATIONIERTE PREISINDIZES / DEFLATED PRICE INDICES / INDICES DES PRIX DEFLATES

1985 = 100 (ohne MwSt / excluding VAT / TVA exclue)

FRANCE

			1993	oct	nov	dec	1994	feb	mar	apr	mai	jun	Jul	aug	sep	
			sep				jan									
00	INSGESAMT (01 + 02)	TOTAL (01 + 02)	TOTAL (01 + 02)	84.0	83.9	83.7	84.0	84.1	84.2	84.2	84.1	83.9	83.9	83.8	83.8	83.5
01	WAREN UND DIENSTLEISTUNGEN DES LAUFENDEN LANDWIRTSCHAFTLICHEN VERBRAUCHS	GOODS AND SERVICES CURRENTLY CONSUMED IN AGRICULTURE	BIENS ET SERVICES DE CONSOMMATION COURANTE DE L'AGRICULTURE	79.0	78.9	78.8	79.0	79.2	79.2	79.2	79.1	79.0	78.9	78.8	78.7	78.4
1	Saat- und Pflanzgut	Seeds	Semences et plants	74.6	73.9	72.2	72.5	72.5	73.1	74.6	74.4	71.8	71.8	71.8	71.8	71.0
2	Nutz- und Zuchtvieh	Animals for rearing and production	Animaux d'élevage et de rente	76.2	75.7	74.3	76.1	78.1	79.6	81.7	86.6	88.5	84.7	77.4	74.0	73.6
3	Energie und Schmierstoffe	Energy, lubricants	Energie et lubrifiants	57.9	58.8	59.0	59.1	58.5	58.3	57.5	56.9	56.7	56.1	55.3	55.3	54.9
4	Dünge- und Bodenverbesserungsmittel	Fertilizers, soil improvers	Engrais et amendements	61.5	61.2	61.1	61.7	62.1	62.4	62.8	62.8	62.8	62.7	62.5	62.5	62.7
41	Einnährstoffdünger	Straight fertilizers	Engrais simples	60.3	59.8	59.9	60.7	61.5	61.9	62.2	62.2	62.0	61.5	61.1	60.8	60.8
42	Mehrnährstoffdünger	Compound fertilizers	Engrais composés	60.9	60.7	60.5	60.8	60.9	61.2	61.7	61.8	62.0	62.2	62.3	62.5	62.7
43	Sonstige Dünge- und Bodenverbesserungsmittel	Other fertilizers, soil improvers	Autres engrais et amendements	67.5	68.3	68.0	68.4	67.9	67.7	67.8	67.5	66.7	66.8	66.3	67.5	67.5
5	Pflanzenschutzmittel	Plant protection products	Produits de protection des cultures	69.6	69.5	68.7	68.5	67.2	67.1	67.3	67.5	67.8	68.0	67.9	67.9	67.7
6	Futtermittel	Animal feedingstuffs	Aliments des animaux	74.8	74.5	74.3	74.5	74.5	74.3	74.0	73.8	73.7	73.6	73.5	73.0	72.6
61	Einzel Futtermittel	Straight feedingstuffs	Aliments simples	71.9	71.3	72.4	72.8	71.8	71.1	70.5	70.4	69.7	68.8	67.4	66.6	65.2
62	Mischfuttermittel	Compound feedingstuffs	Aliments composés	75.2	74.9	74.5	74.8	74.9	74.7	74.5	74.2	74.2	74.2	74.3	73.9	73.6
7	Material und Kleinwerkzeug	Material and small tools	Matériel et petit outillage	99.9	99.6	99.7	100.6	100.4	100.1	98.9	98.6	98.5	99.3	99.3	99.3	98.4
8	Instandhaltung und Reparatur von Maschinen	Maintenance and repair of plant	Entretien et réparation du matériel	130.8	130.9	131.1	131.5	133.6	134.2	134.4	134.5	134.4	134.6	135.2	135.5	135.5
9	Instandhaltung und Reparatur von Wirtschaftsgebäuden und sonstigen Bauten	Maintenance and repair of agricultural buildings and other buildings	Entretien et réparation des bâtiments d'exploitation et autres ouvrages	107.4	107.2	107.1	107.0	107.0	106.7	107.4	107.1	106.9	106.9	107.4	107.4	107.5
10	Veterinärleistungen	Veterinary services	Services vétérinaires	90.3	90.2	90.1	90.3	90.2	89.9	90.0	89.7	89.7	90.0	90.2	90.2	89.1
11	Allgemeine Wirtschaftsausgaben	General expenses	Frais généraux	106.5	106.6	107.7	108.0	109.3	109.7	110.0	110.6	110.7	110.7	111.2	111.3	111.2
02	WAREN UND DIENSTLEISTUNGEN LANDWIRTSCHAFTLICHER INVESTITIONEN	GOODS AND SERVICES CONTRIBUTING TO AGRICULTURAL INVESTMENT	BIENS ET SERVICES CONCOURANT AUX INVESTISSEMENTS DE L'AGRICULTURE	106.7	106.5	106.5	106.8	106.9	106.7	107.1	106.9	106.7	106.8	106.8	106.2	106.9
12	Maschinen und andere Ausrüstungsgüter	Machinery and other equipment	Machines et autres biens d'équipement	111.0	110.8	110.7	111.0	111.2	110.9	111.6	111.3	111.1	111.1	111.2	111.2	111.2
13	Bauten	Buildings	Ouvrages	96.5	96.3	96.4	96.8	96.7	96.6	96.5	96.3	96.3	96.3	96.3	94.1	96.4

DEFLATIONIERTE PREISINDIZES / DEFLATED PRICE INDICES / INDICES DES PRIX DEFLATES

1985 = 100 (ohne MwSt / excluding VAT / TVA exclue)

			IRELAND													
			1993				1994									
			sep	oct	nov	dec	jan	feb	mar	apr	mai	jun	jul	aug	sep	
00	INSGESAMT (01 + 02)	TOTAL (01 + 02)	TOTAL (01 + 02)	82.3	82.2	82.4	82.5	82.5	82.8	82.9	81.7	81.9	82.0	82.0	81.5	81.2
01	WAREN UND DIENSTLEISTUNGEN DES LAUFENDEN LANDWIRTSCHAFTLICHEN VERBRAUCHS	GOODS AND SERVICES CURRENTLY CONSUMED IN AGRICULTURE	BIENS ET SERVICES DE CONSOMMATION COURANTE DE L'AGRICULTURE	78.6	78.4	78.7	78.8	78.7	79.1	79.1	77.9	78.1	78.2	78.4	77.6	77.3
1	Saat- und Pflanzgut	Seeds	Semences et plants	90.7	94.7	94.7	94.7	95.4	95.4	95.4	94.6	94.8	94.6	93.6	93.9	93.9
2	Nutz- und Zuchtvieh	Animals for rearing and production	Animaux d'élevage et de rente	78.4	74.2	81.8	82.0	87.2	86.6	102.3	95.5	94.3	83.2	79.2	76.9	75.3
3	Energie und Schmierstoffe	Energy, lubricants	Energie et lubrifiants	68.1	67.5	68.1	67.1	65.0	65.5	65.7	64.5	65.5	65.6	64.9	65.6	65.8
4	Dünge- und Bodenverbesserungsmittel	Fertilizers, soil improvers	Engrais et amendements	60.5	60.8	61.3	62.2	62.7	63.6	63.4	60.6	60.5	60.4	59.2	59.4	59.5
41	Einnährstoffdünger	Straight fertilizers	Engrais simples	56.2	56.3	57.1	58.3	60.2	61.2	61.1	59.2	59.2	58.8	56.6	56.6	56.6
42	Mehrnährstoffdünger	Compound fertilizers	Engrais composés	60.8	61.3	61.6	62.5	62.4	63.2	62.9	59.6	59.4	59.2	58.7	59.0	59.2
43	Sonstige Dünge- und Bodenverbesserungsmittel	Other fertilizers, soil improvers	Autres engrais et amendements	91.8	91.5	91.5	91.5	91.0	91.0	91.0	90.2	90.2	90.2	89.2	89.6	89.6
5	Pflanzenschutzmittel	Plant protection products	Produits de protection des cultures	91.8	91.5	91.5	91.5	90.9	90.9	90.9	91.4	91.6	91.6	93.0	93.4	93.5
6	Futtermittel	Animal feedingstuffs	Aliments des animaux	79.8	79.3	79.3	79.4	79.4	79.9	79.9	79.2	79.4	79.6	78.8	78.9	78.0
61	Einzel Futtermittel	Straight feedingstuffs	Aliments simples	93.5	92.1	91.7	92.0	91.7	92.0	92.2	91.6	92.5	93.2	92.2	92.3	91.7
62	Mischfuttermittel	Compound feedingstuffs	Aliments composés	76.8	76.5	76.5	76.6	76.7	77.1	77.2	76.4	76.5	76.5	75.8	75.9	74.9
7	Material und Kleinwerkzeug	Material and small tools	Matériel et petit outillage	88.5	88.1	88.4	88.3	88.2	88.6	88.7	88.0	88.5	88.5	110.5	88.0	88.3
8	Instandhaltung und Reparatur von Maschinen	Maintenance and repair of plant	Entretien et réparation du matériel	106.8	106.4	106.3	106.3	105.7	101.8	101.8	100.9	101.2	101.2	100.1	100.9	100.9
9	Instandhaltung und Reparatur von Wirtschaftsgebäuden und sonstigen Bauten	Maintenance and repair of agricultural buildings and other buildings	Entretien et réparation des bâtiments d'exploitation et autres ouvrages	110.1	109.7	111.0	111.0	110.3	111.8	112.6	112.3	112.7	112.7	111.5	113.0	113.0
10	Veterinärleistungen	Veterinary services	Services vétérinaires	99.1	98.9	98.6	98.3	99.6	99.6	99.2	98.5	98.6	99.0	98.2	98.5	98.4
11	Allgemeine Wirtschaftsausgaben	General expenses	Frais généraux	90.3	90.0	90.9	90.8	90.4	90.4	90.4	89.6	90.0	90.0	89.0	90.7	90.7
02	WAREN UND DIENSTLEISTUNGEN LANDWIRTSCHAFTLICHER INVESTITIONEN	GOODS AND SERVICES CONTRIBUTING TO AGRICULTURAL INVESTMENT	BIENS ET SERVICES CONCOURANT AUX INVESTISSEMENTS DE L'AGRICULTURE	104.1	103.9	104.0	104.3	104.4	104.4	104.6	103.9	103.9	104.1	103.1	104.1	103.6
12	Maschinen und andere Ausrüstungsgüter	Machinery and other equipment	Machines et autres biens d'équipement	106.2	105.9	106.1	106.7	107.2	107.0	107.1	106.3	106.3	106.5	105.5	106.6	106.8
13	Bauten	Buildings	Ouvrages	100.3	100.0	99.9	99.9	99.2	99.5	99.9	99.4	99.4	99.5	98.6	99.1	97.8

DEFLATIONIERTE PREISINDIZES / DEFLATED PRICE INDICES / INDICES DES PRIX DEFLATES

1985 = 100 (ohne MwSt / excluding VAT / TVA exclue)

			ITALIA													
			1993	oct	nov	dec	1994	feb	mar	apr	mai	jun	jul	aug	sep	
			sep				jan									
00	INSGESAMT (01 + 02)	TOTAL (01 + 02)	TOTAL (01 + 02)	87.5	87.1	87.2	87.4	87.5	87.3	87.0	87.1	87.1	86.8	86.4	86.7	86.8
01	WAREN UND DIENSTLEISTUNGEN DES LAUFENDEN LANDWIRTSCHAFTLICHEN VERBRAUCHS	GOODS AND SERVICES CURRENTLY CONSUMED IN AGRICULTURE	BIENS ET SERVICES DE CONSUMMATION COURANTE DE L'AGRICULTURE	78.4	78.0	78.3	78.7	78.4	77.9	77.7	77.8	78.0	77.5	76.7	77.0	77.3
1	Saat- und Pflanzgut	Seeds	Semences et plants	74.1	74.8	74.6	74.4	74.3	74.9	74.5	82.0	86.7	82.8	77.3	80.5	79.3
2	Nutz- und Zuchtvieh	Animals for rearing and production	Animaux d'élevage et de rente	90.5	89.5	88.7	89.4	88.3	87.0	87.6	89.0	89.9	90.0	87.4	87.6	90.1
3	Energie und Schmierstoffe	Energy, lubricants	Energie et lubrifiants	83.9	83.9	87.4	85.0	84.2	82.5	81.7	81.0	80.8	80.4	79.7	79.3	79.1
4	Dünge- und Bodenverbesserungsmittel	Fertilizers, soil improvers	Engrais et amendements	65.6	65.8	67.4	69.6	71.1	72.1	72.1	71.6	71.0	70.7	70.5	70.4	71.2
41	Einnährstoffdünger	Straight fertilizers	Engrais simples	65.4	65.9	67.3	68.4	70.6	72.1	71.8	71.8	71.2	70.8	70.5	70.3	70.9
42	Mehrnährstoffdünger	Compound fertilizers	Engrais composés	65.2	65.2	67.2	70.5	71.4	71.9	72.2	71.3	70.5	70.2	70.1	70.1	71.1
43	Sonstige Dünge- und Bodenverbesserungsmittel	Other fertilizers, soil improvers	Autres engrais et amendements	77.2	76.4	76.1	76.1	76.1	77.1	76.9	77.4	79.4	79.3	79.0	79.0	78.7
5	Pflanzenschutzmittel	Plant protection products	Produits de protection des cultures	89.0	88.5	88.3	88.3	88.4	88.8	89.2	89.9	89.6	89.4	88.9	88.7	88.7
6	Futtermittel	Animal feedingstuffs	Aliments des animaux	77.8	77.2	77.4	77.9	77.4	78.7	78.4	76.1	78.0	75.5	75.3	75.6	75.5
61	Einzelfuttermittel	Straight feedingstuffs	Aliments simples	80.8	80.4	81.2	82.0	81.5	80.4	79.9	79.6	79.7	78.6	78.4	79.2	79.2
62	Mischfuttermittel	Compound feedingstuffs	Aliments composés	74.1	73.1	72.6	72.9	72.3	72.2	72.0	71.8	71.4	71.7	71.4	71.2	71.0
7	Material und Kleinwerkzeug	Material and small tools	Matériel et petit outillage	83.2	83.2	83.0	83.7	83.9	84.4	84.5	84.8	84.5	84.6	84.3	85.0	86.5
8	Instandhaltung und Reparatur von Maschinen	Maintenance and repair of plant	Entretien et réparation du matériel	84.1	87.7	87.4	87.3	88.8	86.5	86.2	86.1	86.2	86.0	85.7	85.8	85.6
9	Instandhaltung und Reparatur von Wirtschaftsgebäuden und sonstigen Bauten	Maintenance and repair of agricultural buildings and other buildings	Entretien et réparation des bâtiments d'exploitation et autres ouvrages	102.2	101.7	101.5	101.5	100.9	103.1	102.8	103.1	103.0	102.9	102.7	102.6	102.2
10	Veterinärleistungen	Veterinary services	Services vétérinaires	89.0	88.5	88.2	88.1	87.6	87.3	87.0	86.9	86.5	86.4	86.1	86.0	85.7
11	Allgemeine Wirtschaftsausgaben	General expenses	Frais généraux	64.6	64.2	61.9	61.9	61.4	61.4	60.1	60.1	60.7	60.6	59.1	59.4	60.9
02	WAREN UND DIENSTLEISTUNGEN LANDWIRTSCHAFTLICHER INVESTITIONEN	GOODS AND SERVICES CONTRIBUTING TO AGRICULTURAL INVESTMENT	BIENS ET SERVICES CONCOURANT AUX INVESTISSEMENTS DE L'AGRICULTURE	101.0	100.6	100.4	100.4	100.9	101.1	100.8	100.7	100.7	100.5	100.8	101.1	100.9
12	Maschinen und andere Ausrüstungsgüter	Machinery and other equipment	Machines et autres biens d'équipement	101.3	100.9	100.9	100.9	101.3	101.1	100.9	100.8	100.8	100.8	101.3	101.4	101.3
13	Bauten	Buildings	Ouvrages	100.5	99.9	99.3	99.3	100.0	100.9	100.6	100.5	100.5	100.4	100.1	100.4	100.2

DEFLATIONIERTE PREISINDIZES / DEFLATED PRICE INDICES / INDICES DES PRIX DEFLATES

1985 = 100 (ohne MwSt / excluding VAT / TVA exclue)

LUXEMBOURG

			1993					1994								
			sep	oct	nov	dec	jan	feb	mar	apr	mai	jun	jul	aug	sep	
00	INSGESAMT (01 + 02)	TOTAL (01 + 02)	TOTAL (01 + 02)	91.5	91.7	91.3	91.1	90.7	90.5	90.3	90.2	90.2	90.3	89.7	89.9	89.7
01	WAREN UND DIENSTLEISTUNGEN DES LAUFENDEN LANDWIRTSCHAFTLICHEN VERBRAUCHS	GOODS AND SERVICES CURRENTLY CONSUMED IN AGRICULTURE	BIENS ET SERVICES DE CONSOMMATION COURANTE DE L'AGRICULTURE	81.1	81.5	81.1	80.8	80.1	79.5	79.3	79.2	79.2	79.4	78.8	79.1	79.1
1	Saat- und Pflanzgut	Seeds	Semences et plants	90.4	90.2	89.9	89.8	86.1	85.9	85.9	85.8	85.7	85.6	85.3	85.1	84.9
2	Nutz- und Zuchtvieh	Animals for rearing and production	Animaux d'élevage et de rente	68.8	65.3	68.5	66.7	67.1	65.1	62.5	65.4	64.0	67.0	66.5	66.2	69.0
3	Energie und Schmierstoffe	Energy, lubricants	Energie et lubrifiants	71.2	70.5	69.2	67.5	65.7	63.9	63.3	63.5	64.3	64.6	62.8	65.7	67.0
4	Dünge- und Bodenverbesserungsmittel	Fertilizers, soil improvers	Engrais et amendements	62.0	65.6	65.4	65.3	62.8	61.5	60.7	60.5	60.9	61.5	61.7	61.6	61.6
41	Einnährstoffdünger	Straight fertilizers	Engrais simples	63.2	66.2	66.0	65.9	63.9	62.4	61.8	61.6	62.1	62.8	63.1	62.9	62.7
42	Mehrnährstoffdünger	Compound fertilizers	Engrais composés	55.6	62.3	62.1	62.1	56.9	56.7	55.1	55.0	54.8	54.7	54.4	54.3	55.9
43	Sonstige Dünge- und Bodenverbesserungsmittel	Other fertilizers, soil improvers	Autres engrais et amendements	-	-	-	-	-	-	-	-	-	-	-	-	-
5	Pflanzenschutzmittel	Plant protection products	Produits de protection des cultures	88.4	88.1	87.9	87.8	92.2	91.9	91.9	91.9	91.7	91.6	91.3	91.1	90.8
6	Futtermittel	Animal feedingstuffs	Aliments des animaux	70.0	69.7	69.4	69.2	69.1	68.7	68.7	68.4	68.2	68.2	67.7	67.6	67.0
61	Einzelfuttermittel	Straight feedingstuffs	Aliments simples	57.5	56.6	55.9	55.8	55.0	55.1	55.1	54.1	53.6	53.2	51.3	51.2	51.1
62	Mischfuttermittel	Compound feedingstuffs	Aliments composés	71.7	71.5	71.3	71.0	71.0	70.6	70.6	70.4	70.3	70.2	69.9	69.8	69.2
7	Material und Kleinwerkzeug	Material and small tools	Matériel et petit outillage	102.1	102.0	102.2	102.4	102.1	101.9	102.5	102.3	101.9	101.7	101.4	101.2	101.1
8	Instandhaltung und Reparatur von Maschinen	Maintenance and repair of plant	Entretien et réparation du matériel	120.2	119.8	119.4	119.3	119.3	119.0	119.0	118.9	118.7	118.6	118.1	118.0	117.6
9	Instandhaltung und Reparatur von Wirtschaftsgebäuden und sonstigen Bauten	Maintenance and repair of agricultural buildings and other buildings	Entretien et réparation des bâtiments d'exploitation et autres ouvrages	127.5	127.1	126.7	126.6	126.4	126.1	126.1	126.0	127.8	127.7	127.2	127.0	126.6
10	Veterinärleistungen	Veterinary services	Services vétérinaires	118.1	117.9	117.6	117.6	119.8	120.8	120.8	120.7	120.6	120.6	120.2	120.0	119.8
11	Allgemeine Wirtschaftsausgaben	General expenses	Frais généraux	114.7	114.5	114.6	114.5	114.7	114.7	114.9	115.0	114.8	114.8	114.4	114.3	114.3
02	WAREN UND DIENSTLEISTUNGEN LANDWIRTSCHAFTLICHER INVESTITIONEN	GOODS AND SERVICES CONTRIBUTING TO AGRICULTURAL INVESTMENT	BIENS ET SERVICES CONCOURANT AUX INVESTISSEMENTS DE L'AGRICULTURE	116.7	116.4	116.0	115.9	116.1	117.0	117.0	116.9	116.7	116.6	116.1	116.0	115.6
12	Maschinen und andere Ausrüstungsgüter	Machinery and other equipment	Machines et autres biens d'équipement	111.6	111.3	110.9	110.8	110.8	112.6	112.6	112.5	112.3	112.3	111.8	111.6	111.3
13	Bauten	Buildings	Ouvrages	123.0	122.6	122.2	122.1	122.6	122.3	122.4	122.3	122.0	122.0	121.4	121.3	120.9

DEFLATIONIERTE PREISINDIZES / DEFLATED PRICE INDICES / INDICES DES PRIX DEFLATES

1985 = 100 (ohne MwSt / excluding VAT / TVA exclue)

NEDERLAND

			1993												
			sep	oct	nov	dec	1994	feb	mar	apr	mai	jun	jul	aug	sep
00	INSGESAMT (01 + 02)	TOTAL (01 + 02)	79.8	79.7	79.4	79.7	79.4	79.1	78.5	78.6	78.9	79.2	78.6	78.4	77.5
01	WAREN UND DIENSTLEISTUNGEN DES LAUFENDEN LANDWIRTSCHAFTLICHEN VERBRAUCHS	GOODS AND SERVICES CURRENTLY CONSUMED IN AGRICULTURE	73.1	73.0	72.6	72.9	72.6	72.4	71.8	71.9	72.3	72.6	72.2	71.8	71.0
1	Saat- und Pflanzgut	Seeds	106.2	106.2	106.2	106.7	106.4	105.8	105.1	104.9	104.9	105.1	104.6	104.3	103.4
2	Nutz- und Zuchtvieh	Animals for rearing and production	102.6	102.8	102.8	103.3	102.9	102.4	101.7	101.5	101.5	101.7	101.4	100.9	100.1
3	Energie und Schmierstoffe	Energy, lubricants	70.5	70.9	70.8	70.7	69.9	69.4	68.6	68.1	68.7	68.8	67.9	67.7	66.8
4	Dünge- und Bodenverbesserungsmittel	Fertilizers, soil improvers	56.6	59.0	59.3	60.2	59.7	58.7	57.4	58.1	57.7	58.6	58.4	58.2	57.3
41	Einnährstoffdünger	Straight fertilizers	53.6	56.7	57.2	58.1	57.8	56.6	55.0	55.9	55.4	56.5	56.4	56.1	55.1
42	Mehrnährstoffdünger	Compound fertilizers	60.9	60.9	60.9	61.5	60.8	60.3	59.9	60.0	60.0	60.2	59.9	59.6	59.2
43	Sonstige Dünge- und Bodenverbesserungsmittel	Other fertilizers, soil improvers	96.9	96.8	96.8	97.3	95.3	95.2	95.2	95.0	95.1	94.9	94.7	94.3	93.2
5	Pflanzenschutzmittel	Plant protection products	100.1	100.1	100.1	100.5	102.2	101.6	101.0	100.8	100.8	101.0	100.6	100.2	99.4
6	Futtermittel	Animal feedingstuffs	64.7	64.1	63.4	63.7	63.3	63.3	62.9	63.0	63.6	63.9	63.5	63.0	62.2
61	Einzel Futtermittel	Straight feedingstuffs	65.5	62.7	62.6	64.0	64.1	63.9	63.2	63.3	63.4	62.9	61.4	60.6	59.6
62	Mischfuttermittel	Compound feedingstuffs	64.7	64.1	63.4	63.7	63.3	63.3	62.9	63.0	63.6	63.9	63.5	63.0	62.2
7	Material und Kleinwerkzeug	Material and small tools	98.3	98.3	98.3	98.7	100.9	100.4	99.8	99.6	99.6	99.8	99.4	99.0	98.2
8	Instandhaltung und Reparatur von Maschinen	Maintenance and repair of plant	106.4	106.4	107.3	107.8	107.0	106.4	105.7	105.5	106.4	106.6	105.4	105.8	104.0
9	Instandhaltung und Reparatur von Wirtschaftsgebäuden und sonstigen Bauten	Maintenance and repair of agricultural buildings and other buildings	100.4	100.4	98.7	99.1	100.1	99.5	98.9	99.6	99.6	99.8	99.4	99.0	98.2
10	Veterinärleistungen	Veterinary services	94.8	94.8	94.8	95.2	94.9	94.4	93.8	93.6	93.6	93.8	93.5	93.1	92.3
11	Allgemeine Wirtschaftsausgaben	General expenses	99.7	100.0	100.1	100.4	100.9	100.4	99.6	100.2	100.3	100.5	100.8	100.4	99.7
02	WAREN UND DIENSTLEISTUNGEN LANDWIRTSCHAFTLICHER INVESTITIONEN	GOODS AND SERVICES CONTRIBUTING TO AGRICULTURAL INVESTMENT	112.9	112.9	112.9	113.4	113.0	112.4	111.7	111.5	111.5	111.7	111.3	110.9	109.9
12	Maschinen und andere Ausrüstungsgüter	Machinery and other equipment	110.6	110.6	110.6	111.1	110.7	110.1	109.4	109.2	109.2	109.4	109.1	108.6	107.7
13	Bauten	Buildings	117.0	117.0	117.0	117.5	117.1	116.4	115.7	115.5	115.5	115.7	115.3	114.8	113.8

DEFLATIONIERTE PREISINDIZES / DEFLATED PRICE INDICES / INDICES DES PRIX DEFLATES

1985 = 100 (ohne MwSt / excluding VAT / TVA exclue)

			PORTUGAL													
			1993				1994									
			sep	oct	nov	dec	jan	feb	mar	apr	mai	jun	jul	aug	sep	
00	INSGESAMT (01 + 02)	TOTAL (01 + 02)	TOTAL (01 + 02)	62.9	61.5	61.0	60.9	61.4	61.5	64.4	63.5	63.7	64.1	63.7	63.1	60.5
01	WAREN UND DIENSTLEISTUNGEN DES LAUFENDEN LANDWIRTSCHAFTLICHEN VERBRAUCHS	GOODS AND SERVICES CURRENTLY CONSUMED IN AGRICULTURE	BIENS ET SERVICES DE CONSOMMATION COURANTE DE L'AGRICULTURE	60.4	58.9	58.5	58.4	59.1	59.3	62.4	61.4	61.5	62.0	61.7	61.0	58.1
1	Saat- und Pflanzgut	Seeds	Semences et plants	78.8	65.0	67.6	67.1	74.2	73.7	109.5	104.2	101.9	108.2	108.0	107.8	70.6
2	Nutz- und Zuchtvieh	Animals for rearing and production	Animaux d'élevage et de rente	71.5	71.1	70.6	70.4	69.8	69.4	69.3	68.9	68.7	68.6	68.5	68.4	68.2
3	Energie und Schmierstoffe	Energy, lubricants	Energie et lubrifiants	72.7	72.8	72.3	72.1	71.7	71.4	71.4	70.1	70.0	69.5	69.2	69.0	69.0
4	Dünge- und Bodenverbesserungsmittel	Fertilizers, soil improvers	Engrais et amendements	54.7	53.4	53.0	53.3	51.3	50.8	51.5	51.1	53.9	54.8	54.1	51.8	54.4
41	Einnährstoffdünger	Straight fertilizers	Engrais simples	57.3	54.0	53.2	53.6	51.1	50.3	51.2	51.1	54.9	56.2	55.8	54.8	55.7
42	Mehrnährstoffdünger	Compound fertilizers	Engrais composés	50.2	52.4	52.6	52.8	51.6	51.6	51.9	51.0	52.2	52.5	51.2	46.8	52.1
43	Sonstige Dünge- und Bodenverbesserungsmittel	Other fertilizers, soil improvers	Autres engrais et amendements	-	-	-	-	-	-	-	-	-	-	-	-	-
5	Pflanzenschutzmittel	Plant protection products	Produits de protection des cultures	93.7	93.2	92.5	92.2	91.5	91.0	90.8	90.2	90.0	89.9	89.7	89.6	89.4
6	Futtermittel	Animal feedingstuffs	Aliments des animaux	53.0	52.7	51.4	51.2	52.3	53.2	53.1	52.5	52.4	52.3	52.5	51.4	51.3
61	Einzelfuttermittel	Straight feedingstuffs	Aliments simples	42.2	42.0	41.7	41.6	42.2	42.0	41.9	40.8	40.8	40.7	41.5	41.4	41.3
62	Mischfuttermittel	Compound feedingstuffs	Aliments composés	57.8	57.5	55.7	55.6	56.9	58.3	58.1	57.6	57.7	57.6	57.5	55.9	55.8
7	Material und Kleinwerkzeug	Material and small tools	Matériel et petit outillage	53.4	54.3	52.5	52.7	52.7	52.7	54.2	48.8	49.0	52.4	48.9	50.0	49.4
8	Instandhaltung und Reparatur von Maschinen	Maintenance and repair of plant	Entretien et réparation du matériel	:	:	:	:	:	:	:	:	:	:	:	:	:
9	Instandhaltung und Reparatur von Wirtschaftsgebäuden und sonstigen Bauten	Maintenance and repair of agricultural buildings and other buildings	Entretien et réparation des bâtiments d'exploitation et autres ouvrages	:	:	:	:	:	:	:	:	:	:	:	:	:
10	Veterinärleistungen	Veterinary services	Services vétérinaires	48.6	48.7	52.2	52.6	51.7	51.0	51.2	53.1	53.3	51.6	47.0	50.2	51.7
11	Allgemeine Wirtschaftsausgaben	General expenses	Frais généraux	70.4	70.0	69.5	69.3	68.8	68.4	68.2	67.8	67.7	67.6	67.4	67.4	67.2
02	WAREN UND DIENSTLEISTUNGEN LANDWIRTSCHAFTLICHER INVESTITIONEN	GOODS AND SERVICES CONTRIBUTING TO AGRICULTURAL INVESTMENT	BIENS ET SERVICES CONCOURANT AUX INVESTISSEMENTS DE L'AGRICULTURE	96.1	95.6	94.9	94.7	91.9	91.4	91.3	92.4	92.5	92.3	91.3	92.2	91.8
12	Maschinen und andere Ausrüstungsgüter	Machinery and other equipment	Machines et autres biens d'équipement	97.6	97.1	96.4	96.2	93.3	92.8	92.6	93.9	93.9	93.7	92.7	93.7	93.2
13	Bauten	Buildings	Ouvrages	64.7	64.4	63.9	63.7	63.2	62.8	62.7	62.4	62.2	62.1	62.0	61.9	61.8

DEFLATIONIERTE PREISINDIZES / DEFLATED PRICE INDICES / INDICES DES PRIX DEFLATES

1985 = 100 (ohne MwSt / excluding VAT / TVA exclue)

UNITED KINGDOM

			1993					1994							
			sep	oct	nov	dec	jan	feb	mar	apr	mai	jun	jul	aug	sep
00	INSGESAMT (01 + 02)	TOTAL (01 + 02)	86.2	85.9	86.6	86.5	87.3	86.9	86.8	86.0	86.0	86.1	86.3	85.8	85.5
01	WAREN UND DIENSTLEISTUNGEN DES LAUFENDEN LANDWIRTSCHAFTLICHEN VERBRAUCHS	GOODS AND SERVICES CURRENTLY CONSUMED IN AGRICULTURE	83.6	83.3	84.0	83.9	84.7	84.2	84.1	83.4	83.3	83.4	83.5	83.0	82.7
1	Saat- und Pflanzgut	Seeds	78.7	78.4	88.5	84.6	84.8	83.5	83.1	82.5	81.6	78.4	78.8	79.4	79.0
2	Nutz- und Zuchtvieh	Animals for rearing and production	97.1	97.1	97.3	97.1	97.5	96.9	96.7	95.5	95.2	95.2	95.7	95.2	95.0
3	Energie und Schmierstoffe	Energy, lubricants	65.5	66.6	66.4	66.3	66.2	65.1	64.8	64.6	64.5	64.3	64.5	64.8	64.5
4	Dünge- und Bodenverbesserungsmittel	Fertilizers, soil improvers	51.7	52.3	52.4	52.8	56.5	56.3	56.2	55.6	55.3	55.8	56.1	56.0	57.8
41	Einnährstoffdünger	Straight fertilizers	48.1	48.8	48.9	49.0	51.3	51.4	51.2	50.6	50.5	51.8	52.2	52.0	52.9
42	Mehrnährstoffdünger	Compound fertilizers	48.1	48.8	48.8	49.5	54.6	54.3	54.0	53.4	53.0	52.9	53.1	53.1	55.8
43	Sonstige Dünge- und Bodenverbesserungsmittel	Other fertilizers, soil improvers	98.5	97.9	99.0	98.9	100.3	99.8	101.0	100.2	100.2	100.2	100.7	100.4	99.9
5	Pflanzenschutzmittel	Plant protection products	100.8	100.8	100.9	100.7	102.5	102.0	102.0	100.7	100.4	100.4	100.9	99.2	100.2
6	Futtermittel	Animal feedingsuffs	83.5	82.4	82.9	83.2	83.0	82.6	82.4	81.7	82.2	82.4	82.3	81.1	79.9
61	Einzel Futtermittel	Straight feedingsuffs	82.7	79.9	81.1	82.7	82.4	82.0	81.9	81.8	83.9	84.8	85.3	82.1	81.4
62	Mischfuttermittel	Compound feedingsuffs	83.9	83.5	83.7	83.4	83.3	82.8	82.6	81.7	81.5	81.4	81.1	80.7	79.3
7	Material und Kleinwerkzeug	Material and small tools	99.5	99.8	99.9	100.0	100.7	100.1	100.1	99.0	98.8	99.8	101.2	101.2	102.5
8	Instandhaltung und Reparatur von Maschinen	Maintenance and repair of plant	115.1	115.2	115.6	115.3	115.7	115.6	115.4	113.8	113.7	114.1	114.8	114.4	114.4
9	Instandhaltung und Reparatur von Wirtschaftsgebäuden und sonstigen Bauten	Maintenance and repair of agricultural buildings and other buildings	93.3	93.3	93.5	93.3	94.7	94.8	95.0	94.5	94.3	94.6	95.3	95.5	95.3
10	Veterinärleistungen	Veterinary services	93.7	93.8	93.9	93.7	94.1	93.6	93.3	94.1	93.8	93.8	94.3	93.9	93.7
11	Allgemeine Wirtschaftsausgaben	General expenses	105.6	104.9	105.7	105.5	106.5	106.2	106.2	105.4	104.1	103.8	103.2	103.1	102.4
02	WAREN UND DIENSTLEISTUNGEN LANDWIRTSCHAFTLICHER INVESTITIONEN	GOODS AND SERVICES CONTRIBUTING TO AGRICULTURAL INVESTMENT	99.9	100.2	100.4	100.1	101.4	101.2	101.6	100.3	100.1	100.3	101.1	100.7	100.7
12	Maschinen und andere Ausrüstungsgüter	Machinery and other equipment	98.5	98.7	98.9	98.3	99.2	98.8	98.9	98.0	98.1	98.2	99.1	98.6	98.4
13	Bauten	Buildings	101.9	102.1	102.6	102.4	104.3	104.3	105.2	103.5	102.9	103.2	103.9	103.6	103.8

DEFLATIONIERTE PREISINDIZES / DEFLATED PRICE INDICES / INDICES DES PRIX DEFLATES

1985 = 100 (ohne MwSt / excluding VAT / TVA exclue)

EUR 12

			1993					1994							
			sep	oct	nov	dec	jan	feb	mar	apr	mai	jun	jul	aug	sep
00	INSGESAMT (01 + 02)	TOTAL (01 + 02)	82.1	81.5	81.8	81.7	82.0	82.0	82.0	81.8	81.9	81.8	81.7	81.3	80.9
01	WAREN UND DIENSTLEISTUNGEN DES LAUFENDEN LANDWIRTSCHAFTLICHEN VERBRAUCHS	GOODS AND SERVICES CURRENTLY CONSUMED IN AGRICULTURE	76.8	76.2	76.3	76.4	76.7	76.7	76.8	76.5	76.7	76.5	76.4	76.0	75.4
1	Saat- und Pflanzgut	Seeds	86.6	80.0	80.7	79.9	80.8	82.9	87.1	87.0	85.3	84.3	90.7	90.6	85.1
2	Nutz- und Zuchtvieh	Animals for rearing and production	71.5	69.1	70.5	74.0	75.4	76.5	79.4	80.4	81.7	81.8	78.7	75.6	75.9
3	Energie und Schmierstoffe	Energy, lubricants	69.7	70.2	70.4	69.7	70.1	69.7	68.7	68.5	68.8	68.5	67.9	67.9	67.1
4	Dünge- und Bodenverbesserungsmittel	Fertilizers, soil improvers	59.3	59.4	59.7	60.2	61.0	61.3	61.4	61.2	61.2	61.2	60.7	60.6	61.1
41	Einnährstoffdünger	Straight fertilizers	57.3	57.4	57.8	58.4	59.0	59.3	59.3	59.3	59.2	59.2	58.7	58.5	58.7
42	Mehrnährstoffdünger	Compound fertilizers	58.8	58.9	59.1	59.6	60.6	60.9	61.1	60.7	60.8	60.7	60.3	60.3	61.2
43	Sonstige Dünge- und Bodenverbesserungsmittel	Other fertilizers, soil improvers	92.0	92.1	92.2	92.8	92.7	92.3	92.8	92.5	92.7	92.6	92.4	92.6	92.4
5	Pflanzenschutzmittel	Plant protection products	90.2	89.9	89.7	89.5	88.9	88.4	87.7	87.6	88.0	88.0	88.3	87.8	87.8
6	Futtermittel	Animal feedingstuffs	71.0	70.3	70.1	70.3	70.3	70.2	69.9	69.6	69.8	69.6	69.3	68.5	68.0
61	Einzel Futtermittel	Straight feedingstuffs	74.2	73.4	74.0	74.7	74.7	74.2	74.0	73.6	74.3	73.3	73.0	71.9	71.4
62	Mischfuttermittel	Compound feedingstuffs	69.8	69.1	68.7	68.8	68.7	68.7	68.5	68.1	68.2	68.3	67.9	67.3	68.7
7	Material und Kleinwerkzeug	Material and small tools	93.0	92.9	92.6	92.8	93.1	92.9	92.6	91.9	92.1	92.9	94.0	93.2	93.5
8	Instandhaltung und Reparatur von Maschinen	Maintenance and repair of plant	113.6	113.9	114.0	113.9	115.2	115.4	115.2	114.5	114.7	114.4	114.9	115.0	114.5
9	Instandhaltung und Reparatur von Wirtschaftsgebäuden und sonstigen Bauten	Maintenance and repair of agricultural buildings and other buildings	104.8	104.6	104.5	104.3	104.4	104.5	104.5	104.4	104.8	104.9	104.8	104.7	104.8
10	Veterinärleistungen	Veterinary services	89.6	89.5	89.7	89.8	89.5	89.5	89.4	89.4	89.2	89.2	88.8	88.9	88.6
11	Allgemeine Wirtschaftsausgaben	General expenses	98.8	97.9	98.1	98.1	98.5	98.4	98.8	99.1	98.8	98.9	98.9	98.8	98.5
02	WAREN UND DIENSTLEISTUNGEN LANDWIRTSCHAFTLICHER INVESTITIONEN	GOODS AND SERVICES CONTRIBUTING TO AGRICULTURAL INVESTMENT	101.3	101.0	101.0	100.9	101.2	101.2	101.0	100.8	100.8	100.8	101.0	100.9	100.7
12	Maschinen und andere Ausrüstungsgüter	Machinery and other equipment	101.5	101.4	101.3	101.3	101.6	101.4	101.3	101.0	101.0	101.0	101.3	101.2	101.1
13	Bauten	Buildings	100.8	100.4	100.3	100.2	100.6	100.8	100.5	100.4	100.5	100.5	100.4	100.2	100.0

AGRARPREISE

Ausgewählte Preisreihen der NEWCRONOS-Datenbank

AGRICULTURAL PRICES

Selected series from the NEWCRONOS data base


PRIX AGRICOLES

Séries sélectionnées de la banque de données NEWCRONOS

Monatliche Verkaufspreise landwirtschaftlicher Erzeugnisse

Monthly selling prices of agricultural products

Prix de vente mensuels de produits agricoles



Pflanzliche Erzeugnisse

Crop products

Produits végétaux

**VERKAUFSPREISE
PFLANZLICHER PRODUKTE**

**SELLING PRICES
OF CROP PRODUCTS**

ECU (ohne MwSt / excl. VAT / hors TVA)

	1993 sep	oct	nov	dec	1994 jan	feb	mar	apr	mai	jun	jul	aug	sep
1120 WEICHWEIZEN													
Preise je 100 kg – ohne MwSt.													
B	12.75	12.74	13.07	13.31	13.40	13.63	13.74	14.00	14.15	14.40	14.61	12.36	12.56
DK	12.00	12.77	12.86	13.36	12.86	13.67	13.53	14.33	14.30	15.38	15.48	12.26	12.46
D	12.65	13.11	13.31	13.60	13.87	14.06	14.26	14.48	14.76	14.89	14.86	13.16	12.93
GR	15.62	15.66	15.86	15.90	-	-	-	-	-	-	15.39	15.32	15.32
E	16.56	17.15	17.14	17.25	17.31	17.80	16.92	17.03	16.24	16.61	17.27	16.50	16.51
F	10.54	10.97	11.32	11.69	13.55	13.63	13.75	13.73	13.95	14.00	11.26	11.27	11.67
IRL	13.35	13.51	-	-	-	-	-	-	-	-	-	-	-
I	18.11	18.19	18.16	18.14	18.45	18.04	17.59	17.93	17.49	16.48	14.60	15.72	16.21
L	12.54	12.41	-	-	-	-	-	-	-	-	-	13.06	13.06
NL	12.51	12.62	12.67	12.85	13.02	13.23	-	-	-	-	-	-	-
P	17.75	17.65	17.72	17.65	17.73	17.75	17.51	17.61	17.45	17.41	17.66	13.09	13.10
UK	13.88	13.68	13.71	13.63	13.67	13.38	13.22	14.01	13.88	13.83	13.45	14.93	15.30
1120 SOFT WHEAT													
Prices per 100 kg – excl. VAT													
1130 HARTWEIZEN													
Preise je 100 kg – ohne MwSt.													
B	-	-	-	-	-	-	-	-	-	-	-	-	-
DK	-	-	-	-	-	-	-	-	-	-	-	-	-
D	-	-	-	-	-	-	-	-	-	-	-	-	-
GR	21.29	21.09	21.19	21.05	-	-	-	-	-	-	19.75	19.73	25.78
E	20.13	20.43	19.95	19.24	19.57	19.27	18.26	17.67	16.77	14.72	14.86	15.70	16.28
F	16.89	17.33	17.54	17.64	16.96	16.82	16.59	16.02	15.32	16.12	12.52	12.70	12.95
IRL	-	-	-	-	-	-	-	-	-	-	-	-	-
I	19.59	19.62	19.44	19.16	19.38	19.48	18.62	18.33	17.28	15.55	15.23	15.45	16.18
L	-	-	-	-	-	-	-	-	-	-	-	-	-
NL	-	-	-	-	-	-	-	-	-	-	-	-	-
P	22.41	22.29	22.38	22.30	22.39	22.42	22.11	22.24	22.03	21.98	22.30	13.09	13.10
UK	-	-	-	-	-	-	-	-	-	-	-	-	-
1130 DURUM WHEAT													
Prices per 100 kg – excl. VAT													
1150 ROGGEN													
Preise je 100 kg – ohne MwSt.													
B	11.57	11.54	11.89	12.03	11.99	11.87	12.16	13.02	13.34	13.68	-	11.92	12.04
DK	11.30	12.60	12.98	13.32	13.73	13.34	13.85	13.55	13.72	13.83	13.91	11.79	11.88
D	12.17	12.59	12.83	13.10	13.42	13.59	13.80	13.90	14.02	14.05	13.91	12.86	12.08
GR	-	-	-	-	-	-	-	-	-	-	-	-	-
E	14.11	16.17	15.91	16.21	13.85	14.00	13.57	14.21	14.33	14.58	14.53	12.92	13.77
F	11.52	12.74	12.75	13.37	15.05	15.10	15.22	15.07	15.13	14.09	10.82	10.43	11.34
IRL	-	-	-	-	-	-	-	-	-	-	-	-	-
I	16.91	17.05	17.12	17.30	18.00	18.50	18.32	18.84	18.35	18.08	16.86	16.75	16.81
L	11.94	11.81	-	-	-	-	-	-	-	-	-	11.79	11.79
NL	13.09	13.16	13.32	13.55	13.62	13.60	-	-	-	-	-	-	-
P	15.77	15.69	15.75	15.69	15.76	15.78	15.56	15.65	15.51	15.47	15.69	13.09	13.10
UK	-	-	-	-	-	-	-	-	-	-	-	-	-
1150 RYE													
Prices per 100 kg – excl. VAT													

PRIX DE VENTE DES PRODUITS VEGETAUX

Landeswährung / National currency / Monnaie nationale (ohne MwSt / excl. VAT / hors TVA)

1993 sep	oct	nov	dec	1994 jan	feb	mar	apr	mai	jun	jul	aug	sep	
													1120 BLE TENDRE
													Prix par 100 kg – hors TVA
523.3	528.5	534.6	536.5	540.8	545.4	546.9	557.5	562.5	571.4	577.5	487.2	495.5	B
93.97	98.52	98.27	101.10	97.02	103.47	102.38	108.70	108.07	116.22	116.62	92.78	94.13	DK
24.19	25.00	25.55	26.27	26.93	27.28	27.53	28.01	28.49	28.71	28.50	25.18	24.77	D
4276	4326	4361	4405	-	-	-	-	-	-	4459	4440	4469	GR
2551	2637	2656	2733	2761	2810	2682	2680	2582	2641	2732	2620	2626	E
70.53	73.39	75.50	77.19	89.40	89.90	90.50	91.00	92.20	92.20	74.00	73.90	76.50	F
10.96	10.96	-	-	-	-	-	-	-	-	-	-	-	IRL
33480	33882	34168	34570	34947	34008	33499	33200	32484	31071	27913	30439	31395	I
515.0	515.0	-	-	-	-	-	-	-	-	-	515.0	515.0	L
26.85	27.05	27.30	27.80	28.30	28.80	-	-	-	-	-	-	-	NL
3479	3479	3479	3479	3479	3479	3479	3479	3479	3479	3479	2559	2559	P
10.73	10.59	10.45	10.32	10.20	10.11	10.12	10.76	10.75	10.73	10.63	11.84	12.09	UK
													1130 BLE DUR
													Prix par 100 kg – hors TVA
-	-	-	-	-	-	-	-	-	-	-	-	-	B
-	-	-	-	-	-	-	-	-	-	-	-	-	DK
-	-	-	-	-	-	-	-	-	-	-	-	-	D
5830	5828	5827	5830	-	-	-	-	-	-	5722	5717	7520	GR
3101	3140	3091	3048	3121	3042	2894	2780	2667	2340	2352	2494	2589	E
113.02	115.97	116.99	116.43	111.90	110.90	109.20	106.20	101.30	106.20	82.30	83.30	84.90	F
-	-	-	-	-	-	-	-	-	-	-	-	-	IRL
36213	36547	36589	36516	36720	36711	35453	33932	32089	29329	29101	29911	31328	I
-	-	-	-	-	-	-	-	-	-	-	-	-	L
-	-	-	-	-	-	-	-	-	-	-	-	-	NL
4394	4394	4394	4394	4394	4394	4394	4394	4394	4394	4394	2559	2559	P
-	-	-	-	-	-	-	-	-	-	-	-	-	UK
													1150 SEIGLE
													Prix par 100 kg – hors TVA
475.0	478.8	486.3	485.0	483.8	475.0	484.0	518.7	530.0	543.0	-	470.0	475.0	B
88.52	97.17	99.13	100.84	103.52	100.94	104.84	102.82	103.72	104.56	104.82	89.20	89.69	DK
23.27	24.00	24.63	25.29	26.06	26.38	26.65	26.89	27.06	27.08	26.69	24.60	23.15	D
-	-	-	-	-	-	-	-	-	-	-	-	-	GR
2174	2486	2465	2568	2208	2210	2150	2235	2279	2318	2299	2052	2190	E
77.04	85.26	85.03	88.29	99.30	99.60	100.20	99.90	100.00	92.80	71.10	68.40	74.30	F
-	-	-	-	-	-	-	-	-	-	-	-	-	IRL
31253	31763	32225	32960	34100	34875	34875	34875	34083	34083	32217	32440	32550	I
490.0	490.0	-	-	-	-	-	-	-	-	-	465.0	465.0	L
28.10	28.20	28.70	29.30	29.60	29.60	-	-	-	-	-	-	-	NL
3092	3092	3092	3092	3092	3092	3092	3092	3092	3092	3092	2559	2559	P
-	-	-	-	-	-	-	-	-	-	-	-	-	UK

**VERKAUFSPREISE
PFLANZLICHER PRODUKTE**

**SELLING PRICES
OF CROP PRODUCTS**

ECU (ohne MwSt / excl. VAT / hors TVA)

	1993 sep	oct	nov	dec	1994 jan	feb	mar	apr	mai	jun	jul	aug	sep		
1160 GERSTE														1160 BARLEY	
Preise je 100 kg – ohne MwSt.														Prices per 100 kg – excl. VAT	
B	12.26	12.25	12.75	13.10	13.32	13.28	13.44	13.93	13.90	13.44	-	-	12.76		
DK	12.49	13.16	13.76	14.38	14.88	14.88	14.90	14.92	15.18	15.27	13.69	12.64	13.04		
D	12.00	12.21	12.35	12.70	12.95	13.14	13.43	13.63	13.88	13.95	12.87	12.10	12.07		
GR	15.19	15.24	15.18	15.42	-	-	-	-	-	-	14.62	14.86	14.89		
E	13.77	14.24	14.61	14.47	14.46	14.60	14.41	14.68	14.38	13.07	13.08	13.54	13.72		
F	9.86	10.20	10.52	10.91	13.57	13.66	13.90	13.72	13.95	13.81	11.06	11.45	11.70		
IRL	11.53	11.67	-	-	-	-	-	-	-	-	-	-	-		
I	16.14	16.08	16.37	16.60	17.02	16.91	16.82	17.30	17.21	15.64	15.43	15.49	15.61		
L	11.69	11.57	-	-	-	-	-	-	-	-	-	12.05	12.04		
NL	14.49	14.37	14.25	14.38	14.58	14.89	-	-	-	-	-	-	-		
P	15.77	15.69	15.75	15.69	15.76	15.78	15.56	15.65	15.51	15.47	15.69	13.09	13.10		
UK	14.32	14.30	14.48	14.12	14.28	14.16	13.57	13.40	13.39	13.18	13.00	13.69	14.16		
1161 BRAUGERSTE														1161 MALTING BARLEY	
Preise je 100 kg – ohne MwSt.														Prices per 100 kg – excl. VAT	
B	-	-	-	-	-	-	-	-	-	-	-	-	-		
DK	-	-	-	-	-	-	-	-	-	-	-	-	-		
D	16.64	16.00	15.02	14.88	14.72	14.83	15.16	15.20	15.32	15.36	15.37	14.94	14.63		
GR	15.40	15.26	-	-	-	-	-	-	-	-	15.39	15.39	15.29		
E	13.69	14.40	14.59	14.23	14.47	14.77	14.34	14.49	14.47	13.80	13.66	13.45	13.81		
F	11.80	11.98	12.16	12.49	15.36	15.59	15.78	15.72	15.84	15.73	12.17	12.47	12.95		
IRL	13.33	13.49	-	-	-	-	-	-	-	-	-	-	-		
I	-	-	-	-	-	-	-	-	-	-	-	-	-		
L	-	-	-	-	-	-	-	-	-	-	-	-	-		
NL	15.32	15.17	14.95	15.03	15.32	15.58	-	-	-	-	-	-	-		
P	19.56	19.46	19.53	19.46	19.55	19.57	19.30	19.41	19.23	19.19	19.46	15.22	15.23		
UK	14.97	14.92	15.68	15.65	15.81	15.38	15.30	15.54	15.45	15.07	14.69	15.85	16.82		
1180 HAFER														1180 OATS	
Preise je 100 kg – ohne MwSt.														Prices per 100 kg – excl. VAT	
B	13.15	13.02	13.21	13.27	13.09	13.01	12.79	12.43	12.41	12.46	12.39	12.00	12.06		
DK	14.22	14.58	15.22	17.06	15.91	15.74	15.47	14.48	15.03	13.47	13.68	11.24	11.80		
D	14.04	13.88	13.87	13.97	13.93	13.94	13.91	13.71	13.56	13.39	13.32	11.98	11.63		
GR	19.60	19.52	19.84	20.34	-	-	-	-	-	-	19.33	21.64	21.63		
E	14.73	15.22	15.32	14.78	14.76	15.03	14.87	14.29	14.19	12.10	13.99	13.90	14.06		
F	12.93	13.37	13.47	13.65	12.39	12.36	12.38	12.25	12.27	12.13	10.60	10.46	10.45		
IRL	14.02	14.18	-	-	-	-	-	-	-	-	-	-	-		
I	21.35	21.41	21.31	21.00	21.17	20.80	20.41	20.69	20.39	18.95	18.10	18.16	18.53		
L	12.67	12.53	-	-	-	-	-	-	-	-	-	12.43	12.42		
NL	13.16	13.49	13.58	13.73	13.98	13.97	-	-	-	-	-	-	-		
P	18.11	18.01	18.08	18.01	18.09	18.11	17.87	17.97	17.80	17.76	18.02	9.72	9.73		
UK	15.12	15.01	15.94	15.58	15.86	14.53	14.33	14.76	14.58	14.33	13.22	12.90	13.25		

PRIX DE VENTE DES PRODUITS VEGETAUX

Landeswährung / National currency / Monnaie nationale (ohne MwSt / excl. VAT / hors TVA)

1993 sep	oct	nov	dec	1994 jan	feb	mar	apr	mai	jun	jul	aug	sep	
													1160 ORGE
													Prix par 100 kg – hors TVA
503.3	508.3	521.3	528.3	537.5	531.3	535.0	555.0	552.5	533.3	-	-	503.3	B
97.86	101.50	105.08	108.82	112.25	112.60	112.73	113.16	114.74	115.44	103.17	95.61	98.46	DK
22.94	23.28	23.70	24.52	25.15	25.50	25.93	26.36	26.79	26.85	24.68	23.15	23.14	D
4158	4210	4174	4270	-	-	-	-	-	-	4236	4306	4343	GR
2122	2189	2263	2293	2306	2304	2284	2310	2286	2079	2070	2151	2182	E
65.93	68.26	70.15	72.03	89.50	90.10	91.50	90.90	92.20	91.00	72.70	75.10	76.70	F
9.47	9.47	-	-	-	-	-	-	-	-	-	-	-	IRL
29838	29950	30801	31632	32246	31879	32036	32023	31970	29491	29486	29999	30224	I
480.0	480.0	-	-	-	-	-	-	-	-	-	475.0	475.0	L
31.10	30.80	30.70	31.10	31.70	32.40	-	-	-	-	-	-	-	NL
3092	3092	3092	3092	3092	3092	3092	3092	3092	3092	3092	2559	2559	P
11.07	11.07	11.04	10.69	10.66	10.70	10.39	10.29	10.37	10.23	10.28	10.86	11.19	UK
													1161 ORGE DE BRASSERIE
													Prix par 100 kg – hors TVA
-	-	-	-	-	-	-	-	-	-	-	-	-	B
-	-	-	-	-	-	-	-	-	-	-	-	-	DK
31.81	30.50	28.84	28.73	28.58	28.78	29.27	29.40	29.57	29.62	29.48	28.58	28.03	D
4216	4216	-	-	-	-	-	-	-	-	4460	4460	4460	GR
2110	2214	2261	2255	2308	2331	2273	2279	2301	2195	2162	2136	2197	E
78.97	80.17	81.11	82.49	101.30	102.80	103.90	104.20	104.70	103.60	80.00	81.80	84.90	F
10.95	10.95	-	-	-	-	-	-	-	-	-	-	-	IRL
-	-	-	-	-	-	-	-	-	-	-	-	-	I
-	-	-	-	-	-	-	-	-	-	-	-	-	L
32.90	32.50	32.20	32.50	33.30	33.90	-	-	-	-	-	-	-	NL
3835	3835	3835	3835	3835	3835	3835	3835	3835	3835	3835	2975	2975	P
11.58	11.55	11.95	11.85	11.80	11.62	11.71	11.94	11.96	11.69	11.61	12.57	13.29	UK
													1180 AVOINE
													Prix par 100 kg – hors TVA
540.0	540.0	540.0	535.0	528.3	520.6	508.9	495.0	493.3	494.4	490.0	473.3	475.6	B
111.37	112.46	116.30	129.10	119.96	119.12	117.08	109.82	113.61	101.84	103.09	85.06	89.13	DK
26.84	26.47	26.63	26.97	27.05	27.05	26.87	26.52	26.19	25.81	25.55	22.92	22.28	D
5367	5393	5455	5635	-	-	-	-	-	-	5602	6272	6310	GR
2269	2340	2373	2341	2353	2372	2356	2248	2256	1924	2214	2208	2236	E
86.48	89.47	89.85	90.10	81.70	81.50	81.50	81.20	81.10	79.90	69.70	68.60	68.50	F
11.51	11.51	-	-	-	-	-	-	-	-	-	-	-	IRL
39465	39885	40109	40028	40109	39201	38860	38308	37876	35734	34588	35159	35888	I
520.0	520.0	-	-	-	-	-	-	-	-	-	490.0	490.0	L
28.25	28.90	29.25	29.70	30.40	30.40	-	-	-	-	-	-	-	NL
3550	3550	3550	3550	3550	3550	3550	3550	3550	3550	3550	1900	1900	P
11.69	11.62	12.15	11.80	11.84	10.98	10.97	11.34	11.29	11.12	10.45	10.23	10.47	UK

**VERKAUFSPREISE
PFLANZLICHER PRODUKTE**

**SELLING PRICES
OF CROP PRODUCTS**

ECU (ohne MwSt / excl. VAT / hors TVA)

	1993 sep	oct	nov	dec	1994 jan	feb	mar	apr	mai	jun	jul	aug	sep
1200 MAIS													
Preise je 100 kg – ohne MwSt.													
1200 MAIZE													
Prices per 100 kg – excl. VAT													
B	-	-	-	-	-	-	-	-	-	-	-	-	-
DK	-	-	-	-	-	-	-	-	-	-	-	-	-
D	16.02	12.84	12.52	12.86	13.16	13.57	13.87	14.44	15.11	15.18	15.36	15.11	15.27
GR	16.55	16.35	16.45	16.38	-	-	-	-	-	-	-	-	15.44
E	23.40	21.22	17.51	16.61	16.51	16.79	16.60	16.92	18.98	18.81	22.90	17.61	16.84
F	11.13	10.40	10.48	10.73	11.66	11.93	12.17	12.48	12.99	13.30	14.47	14.09	12.45
IRL	-	-	-	-	-	-	-	-	-	-	-	-	-
I	16.68	16.00	16.13	16.06	17.19	17.02	16.86	17.20	17.40	17.06	16.75	16.48	16.02
L	-	-	-	-	-	-	-	-	-	-	-	-	-
NL	-	-	-	-	-	-	-	-	-	-	-	-	-
P	16.59	16.51	16.57	16.51	16.58	16.60	16.37	16.47	16.31	16.28	16.51	13.09	13.10
UK	-	-	-	-	-	-	-	-	-	-	-	-	-
1251 REIS													
Preise je 100 kg – ohne MwSt.													
1251 RICE													
Prices per 100 kg – excl. VAT													
B	-	-	-	-	-	-	-	-	-	-	-	-	-
DK	-	-	-	-	-	-	-	-	-	-	-	-	-
D	-	-	-	-	-	-	-	-	-	-	-	-	-
GR	-	27.01	27.55	27.54	27.19	27.07	28.24	28.24	27.99	27.59	-	-	-
E	31.15	38.13	38.60	38.79	39.88	41.03	40.52	40.06	39.39	38.05	38.09	37.95	36.08
F	-	-	-	-	-	-	-	-	-	-	-	-	-
IRL	-	-	-	-	-	-	-	-	-	-	-	-	-
I	36.70	37.20	37.91	38.59	39.02	37.81	37.94	37.90	35.65	34.78	34.19	33.75	33.30
L	-	-	-	-	-	-	-	-	-	-	-	-	-
NL	-	-	-	-	-	-	-	-	-	-	-	-	-
P	34.96	39.58	45.84	45.67	45.87	45.92	45.29	45.55	45.13	45.03	45.68	46.05	46.08
UK	-	-	-	-	-	-	-	-	-	-	-	-	-
1361 SPEISEKARTOFFELN													
Preise je 100 kg – ohne MwSt.													
1361 MAIN CROP FOOD POTATOES													
Prices per 100 kg – excl. VAT													
B	2.65	3.65	4.69	4.98	5.24	5.92	8.58	12.43	-	-	-	17.82	16.73
DK	7.16	8.18	9.29	10.70	11.10	12.46	13.13	12.01	-	38.83	17.82	21.40	19.37
D	11.22	9.31	8.93	6.78	8.88	11.52	9.92	10.05	11.01	14.21	25.31	19.54	18.97
GR	19.33	25.59	26.72	26.44	24.66	28.46	29.43	34.93	41.24	32.37	27.55	26.70	26.08
E	14.07	14.16	15.25	15.14	16.24	16.09	17.83	24.57	24.93	29.53	28.21	25.40	21.10
F	6.04	6.47	6.83	6.36	6.82	6.57	9.16	13.58	13.48	12.57	-	17.84	16.06
IRL	-	-	-	-	-	-	-	-	-	-	-	-	-
I	19.17	19.95	20.33	21.33	22.79	23.27	23.62	25.21	25.99	26.72	25.85	26.81	27.73
L	13.64	13.50	13.70	13.89	-	-	-	-	-	-	-	17.75	17.75
NL	4.63	5.16	6.80	7.24	7.54	8.13	10.44	-	-	-	-	-	-
P	14.36	15.40	17.11	17.31	18.33	18.42	18.81	19.35	22.57	18.73	16.75	14.67	18.57
UK	7.98	8.60	8.97	9.13	9.42	9.71	11.61	17.34	22.66	25.72	-	18.77	15.43

D: 1361 SPEISEKARTOFFELN: Einschliesslich der fünf neuen Länder
D: 1361 MAIN CROP FOOT POTATOES: Including the five new Länder
D: 1361 POMMES DE TERRE DE CONSOMMATION: Les cinq nouveaux Länder inclus

PRIX DE VENTE DES PRODUITS VEGETAUX

Landeswährung / National currency / Monnaie nationale (ohne MwSt / excl. VAT / hors TVA)

1993 sep	oct	nov	dec	1994 jan	feb	mar	apr	mai	jun	jul	aug	sep	
													1200 MAIS
													Prix par 100 kg – hors TVA
-	-	-	-	-	-	-	-	-	-	-	-	-	B
-	-	-	-	-	-	-	-	-	-	-	-	-	DK
30.62	24.48	24.03	24.83	25.56	26.34	26.79	27.94	29.18	29.27	29.46	28.91	29.27	D
4532	4519	4522	4536	-	-	-	-	-	-	-	-	4505	GR
3606	3262	2713	2632	2633	2651	2631	2662	3017	2991	3623	2797	2678	E
74.48	69.60	69.92	70.83	76.90	78.70	80.10	82.70	85.90	87.60	95.10	92.40	81.60	F
-	-	-	-	-	-	-	-	-	-	-	-	-	IRL
30831	29808	30355	30602	32567	32080	32095	31838	32309	32161	32013	31913	31023	I
-	-	-	-	-	-	-	-	-	-	-	-	-	L
-	-	-	-	-	-	-	-	-	-	-	-	-	NL
3253	3253	3253	3253	3253	3253	3253	3253	3253	3253	3253	2559	2559	P
-	-	-	-	-	-	-	-	-	-	-	-	-	UK
													1251 RIZ
													Prix par 100 kg – hors TVA
-	-	-	-	-	-	-	-	-	-	-	-	-	B
-	-	-	-	-	-	-	-	-	-	-	-	-	DK
-	-	-	-	-	-	-	-	-	-	-	-	-	D
-	7464	7576	7628	7581	7581	7955	8011	7999	7999	-	-	-	GR
4800	5861	5980	6146	6359	6476	6421	6302	6262	6050	6027	6027	5739	E
-	-	-	-	-	-	-	-	-	-	-	-	-	F
-	-	-	-	-	-	-	-	-	-	-	-	-	IRL
67841	69302	71347	73548	73920	71270	72250	70171	66200	65575	65344	65344	64475	I
-	-	-	-	-	-	-	-	-	-	-	-	-	L
-	-	-	-	-	-	-	-	-	-	-	-	-	NL
6854	7800	9000	9000	9000	9000	9000	9000	9000	9000	9000	9000	9000	P
-	-	-	-	-	-	-	-	-	-	-	-	-	UK
													1361 POMMES DE TERRE DE CONSOMMATION
													Prix par 100 kg – hors TVA
108.9	151.6	191.8	200.9	211.6	236.9	341.3	495.3	-	-	-	702.5	659.8	B
56.12	63.08	71.00	80.96	83.72	94.33	99.36	91.08	-	293.48	134.32	161.92	146.28	DK
21.45	17.75	17.15	13.10	17.25	22.35	19.15	19.45	21.25	27.40	48.55	37.40	36.35	D
5294	7071	7347	7323	6876	7970	8290	9909	11788	9387	7984	7738	7609	GR
2168	2177	2363	2398	2590	2540	2826	3866	3964	4695	4464	4034	3356	E
40.43	43.27	45.55	41.99	45.00	43.30	60.30	90.00	89.10	82.80	-	117.00	105.30	F
-	-	-	-	-	-	-	-	-	-	-	-	-	IRL
35431	37168	38260	40643	43178	43864	44982	46679	48259	50387	49399	51909	53691	I
560.0	560.0	560.0	560.0	-	-	-	-	-	-	-	700.0	700.0	L
9.95	11.05	14.65	15.65	16.40	17.70	22.65	-	-	-	-	-	-	NL
2815	3035	3360	3411	3596	3609	3737	3822	4500	3744	3301	2868	3628	P
6.17	6.66	6.84	6.91	7.03	7.34	8.89	13.32	17.55	19.96	-	14.89	12.19	UK

Tierische Erzeugnisse

Animal products

Produits animaux

**VERKAUFSPREISE
TIERISCHER PRODUKTE**
**SELLING PRICES
OF ANIMAL PRODUCTS**
ECU (ohne MwSt / excl. VAT / hors TVA)

	1993 sep	oct	nov	dec	1994 jan	feb	mar	apr	mai	jun	jul	aug	sep
4150 KÄLBER					4150 CALVES								
Preise je 100 kg Lebendgewicht – ohne MwSt.					Prices per 100 kg live weight – excl. VAT								
B	322.74	307.05	322.54	331.15	324.59	318.45	310.32	300.96	295.37	293.00	288.80	274.87	296.39
DK	139.28	138.08	140.33	142.04	143.07	145.72	148.40	146.72	145.13	143.82	142.38	141.95	143.39
D	333.17	329.35	335.81	333.63	-	329.45	330.38	331.63	326.30	320.07	328.38	320.03	325.77
GR	202.34	204.79	207.49	208.41	204.39	203.12	204.29	205.03	205.49	202.46	204.81	204.74	205.24
E	247.05	248.96	248.24	237.19	246.74	252.91	247.82	244.59	240.25	234.09	242.06	241.92	238.94
F	326.61	334.22	331.49	327.17	324.58	319.96	317.06	305.39	305.85	292.97	275.35	278.93	319.00
IRL	-	-	-	-	-	-	-	-	-	-	-	-	-
I	306.94	301.18	305.02	298.96	288.94	277.05	272.10	281.61	276.45	273.26	264.50	274.52	284.65
L	342.71	339.15	344.11	349.01	348.63	351.75	353.54	353.23	354.05	354.47	355.91	356.84	356.73
NL	305.56	299.61	306.84	300.98	292.09	283.49	276.01	255.47	-	-	-	-	-
P	236.33	241.65	247.65	248.46	255.46	262.37	265.22	267.42	265.69	267.26	271.10	274.57	276.04
UK	-	-	-	-	-	-	-	-	-	-	-	-	-
4161 JUNGRINDER					4161 YOUNG CATTLE								
Preise je 100 kg Lebendgewicht – ohne MwSt.					Prices per 100 kg live weight – excl. VAT								
B	173.55	168.73	173.33	179.98	178.73	181.45	181.16	182.21	187.47	186.33	185.49	184.81	178.32
DK	139.28	138.08	140.33	142.04	143.07	145.72	148.40	146.72	145.13	143.82	142.38	141.95	-
D	182.25	183.01	182.85	182.19	-	184.35	186.11	182.98	177.86	176.25	171.83	174.54	177.00
GR	-	-	-	-	-	-	-	-	-	-	-	-	-
E	209.87	224.65	220.07	211.47	213.31	217.06	211.00	207.99	198.22	188.71	194.11	191.95	198.94
F	180.59	178.68	183.74	189.94	169.64	171.28	170.61	165.90	165.86	164.32	158.06	160.28	158.66
IRL	145.40	147.44	153.10	159.02	170.87	168.90	175.54	174.77	176.76	165.62	159.38	149.46	149.54
I	219.64	218.31	216.40	215.27	219.97	220.71	215.46	223.10	218.75	211.76	210.90	212.73	216.95
L	200.15	197.20	196.39	204.99	191.24	189.45	210.06	203.33	204.83	198.58	195.33	210.63	205.70
NL	189.58	185.74	187.54	190.48	192.27	193.90	195.84	194.25	-	-	-	-	-
P	354.14	356.80	363.08	368.10	373.38	377.97	374.51	379.71	371.90	366.81	360.24	360.90	362.68
UK	-	-	-	-	-	-	-	-	-	-	-	-	-
4162 FAERSEN					4162 HEIFERS								
Preise je 100 kg Lebendgewicht – ohne MwSt.					Prices per 100 kg live weight – excl. VAT								
B	133.36	127.75	131.82	137.67	137.52	138.75	141.97	149.38	162.81	163.13	160.63	160.54	159.73
DK	137.11	136.14	137.18	136.10	136.57	136.73	138.75	138.54	139.58	140.38	141.32	140.76	-
D	179.22	178.13	175.56	174.48	-	173.90	174.41	173.41	173.92	175.93	173.71	175.12	175.91
GR	-	-	-	-	-	-	-	-	-	-	-	-	-
E	-	-	-	-	-	-	-	-	-	-	-	-	-
F	191.69	189.51	192.10	191.61	193.99	196.16	200.78	205.49	208.80	205.04	201.31	202.91	201.53
IRL	134.00	133.99	138.82	142.52	156.32	156.48	159.67	161.79	165.52	155.87	151.43	143.43	139.96
I	169.87	168.55	166.85	164.77	171.04	171.90	173.31	183.10	181.19	164.41	167.03	169.79	174.43
L	196.15	193.03	199.18	199.03	199.39	206.77	201.92	198.23	211.75	205.58	196.70	200.76	200.81
NL	169.55	162.41	160.15	159.51	158.24	163.11	167.27	166.63	-	-	-	-	-
P	333.06	338.15	342.79	346.75	354.63	362.04	362.43	364.41	360.45	359.58	356.19	357.71	353.29
UK	153.34	149.61	153.25	160.76	159.51	160.30	166.58	165.22	163.40	159.17	147.99	146.59	142.87

PRIX DE VENTE DES PRODUITS ANIMAUX

Landeswahrung / National currency / Monnaie nationale (ohne MwSt / excl. VAT / hors TVA)

1993 sep	oct	nov	dec	1994 jan	feb	mar	apr	mai	jun	jul	aug	sep	
													4150 VEAUX
													Prix par 100 kg de poids vif – hors TVA
13250.0	12738.0	13188.0	13350.0	13100.0	12738.0	12350.0	11988.0	11738.0	11630.0	11417.0	10838.0	11690.0	B
1091.00	1065.00	1072.00	1075.00	1079.00	1103.00	1123.00	1113.00	1097.00	1087.00	1073.00	1074.00	1083.00	DK
636.90	627.90	644.60	644.20	-	639.40	638.00	641.60	630.00	617.10	629.90	612.40	624.30	D
55403	56589	57054	57729	56987	56890	57538	58170	58735	58709	59345	59335	59877	GR
38063	38272	38462	37580	39346	39922	39275	38482	38197	37224	38301	38424	38003	E
2185.00	2236.00	2211.00	2160.00	2141.00	2110.00	2087.00	2024.00	2022.00	1930.00	1810.00	1829.00	2091.00	F
-	-	-	-	-	-	-	-	-	-	-	-	-	IRL
567376	561070	574015	569712	547345	522180	518100	521375	513415	515240	505541	531520	551148	I
14070.0	14070.0	14070.0	14070.0	14070.0	14070.0	14070.0	14070.0	14070.0	14070.0	14070.0	14070.0	14070.0	L
656.00	642.00	661.00	651.00	635.00	617.00	599.00	555.00	-	-	-	-	-	NL
46333	47627	48628	48967	50125	51418	52700	52833	52983	53417	53417	53667	53917	P
-	-	-	-	-	-	-	-	-	-	-	-	-	UK
													4161 JEUNES BOVINS
													Prix par 100 kg de poids vif – hors TVA
7125.0	7000.0	7087.0	7256.0	7213.0	7258.0	7210.0	7258.0	7450.0	7396.0	7333.0	7287.0	7033.0	B
1091.00	1065.00	1072.00	1075.00	1079.00	1103.00	1123.00	1113.00	1097.00	1087.00	1073.00	1074.00	-	DK
348.40	348.90	351.00	351.80	-	357.80	359.40	354.00	343.40	339.80	329.60	334.00	339.20	D
-	-	-	-	-	-	-	-	-	-	-	-	-	GR
32335	34536	34097	33505	34014	34262	33440	32723	31514	30008	30714	30488	31641	E
1208.14	1195.38	1225.54	1253.96	1119.00	1129.50	1123.00	1099.50	1096.50	1082.50	1039.00	1051.00	1040.00	F
119.40	119.64	123.09	126.54	132.95	132.97	139.70	138.55	139.93	131.12	127.52	120.04	119.64	IRL
406003	406695	407240	410235	416695	415980	410265	413060	406247	399278	403106	411875	420075	I
8217.0	8181.0	8030.0	8264.0	7718.0	7578.0	8360.0	8099.0	8140.0	7882.0	7722.0	8305.0	8113.0	L
407.00	398.00	404.00	412.00	418.00	422.00	425.00	422.00	-	-	-	-	-	NL
69429	70322	71293	72545	73261	74073	74417	75019	74162	73315	70981	70541	70839	P
-	-	-	-	-	-	-	-	-	-	-	-	-	UK
													4162 GENISSES
													Prix par 100 kg de poids vif – hors TVA
5475.0	5300.0	5390.0	5550.0	5550.0	5550.0	5650.0	5950.0	6470.0	6475.0	6350.0	6330.0	6300.0	B
1074.00	1050.00	1048.00	1030.00	1030.00	1035.00	1050.00	1051.00	1055.00	1061.00	1065.00	1065.00	-	DK
342.60	339.60	337.00	336.90	-	337.50	336.80	335.50	335.80	339.20	333.20	335.10	337.10	D
-	-	-	-	-	-	-	-	-	-	-	-	-	GR
-	-	-	-	-	-	-	-	-	-	-	-	-	E
1282.40	1267.84	1281.28	1265.04	1279.60	1293.60	1321.60	1361.92	1380.40	1350.72	1323.28	1330.56	1321.04	F
110.04	108.73	111.61	113.41	121.63	123.19	127.07	128.26	131.03	123.40	121.16	115.20	111.98	IRL
314000	314000	314000	314000	324000	324000	330000	339000	336500	310000	319250	328750	337750	I
8053.0	8008.0	8144.0	8024.0	8047.0	8271.0	8036.0	7896.0	8415.0	8160.0	7776.0	7916.0	7920.0	L
364.00	348.00	345.00	345.00	344.00	355.00	363.00	362.00	-	-	-	-	-	NL
65297	66646	67309	68338	69583	70952	72016	71995	71880	71870	70183	69917	69006	P
118.58	115.80	116.83	121.73	119.06	121.13	127.51	126.91	126.53	123.51	116.99	116.28	112.90	UK

**VERKAUFSPREISE
TIERISCHER PRODUKTE**

**SELLING PRICES
OF ANIMAL PRODUCTS**

ECU (ohne MwSt / excl. VAT / hors TVA)

	1993 sep	oct	nov	dec	1994 jan	feb	mar	apr	mai	jun	jul	aug	sep
4180 OCHSEN													
Preise je 100 kg Lebendgewicht – ohne MwSt.							4180 BULLOCKS						
							Prices per 100 kg live weight – excl. VAT						
B	168.07	165.12	167.53	172.39	172.21	173.75	174.63	174.48	178.41	180.13	180.86	180.83	173.04
DK	144.64	145.86	145.69	144.03	144.53	144.00	144.04	143.69	144.21	145.01	145.97	145.38	-
D	-	-	-	-	-	-	-	-	-	-	-	-	-
GR	-	-	-	-	-	-	-	-	-	-	-	-	-
E	-	-	-	-	-	-	-	-	-	-	-	-	-
F	182.65	180.89	182.44	186.53	192.21	195.40	197.63	200.51	204.05	202.83	197.98	196.42	192.56
IRL	143.74	144.27	150.05	154.77	168.73	163.85	171.59	180.63	172.97	163.47	156.87	147.75	145.13
I	-	-	-	-	-	-	-	-	-	-	-	-	-
L	193.72	196.74	203.11	198.51	192.16	202.82	203.15	198.16	202.06	208.30	200.34	187.85	196.62
NL	-	-	-	-	-	-	-	-	-	-	-	-	-
P	-	-	-	-	-	-	-	-	-	-	-	-	-
UK	156.02	152.61	156.11	160.05	162.13	162.29	164.07	162.60	165.93	161.14	149.96	150.17	147.21
4171 KUEHE A (1.QUALITAET)													
Preise je 100 kg Lebendgewicht – ohne MwSt.							4171 COWS A (1ST QUALITY)						
							Prices per 100 kg live weight – excl. VAT						
B	144.32	138.60	140.63	143.05	141.24	140.00	147.75	153.77	165.58	166.91	161.89	161.81	161.00
DK	127.15	122.26	122.65	121.30	121.99	122.60	125.14	126.15	127.93	129.66	130.31	128.73	-
D	155.21	150.59	148.78	145.06	-	149.37	150.74	149.48	155.74	156.48	152.23	156.04	152.63
GR	-	-	-	-	-	-	-	-	-	-	-	-	-
E	182.79	191.72	184.26	183.25	187.66	190.63	194.12	188.72	186.82	178.12	174.48	180.00	179.57
F	178.71	175.88	177.22	170.21	172.00	174.50	179.91	184.95	189.25	186.32	183.44	186.44	185.03
IRL	124.90	116.38	120.60	125.40	130.48	125.89	132.64	135.42	137.90	130.82	126.81	125.92	122.63
I	214.86	214.45	222.29	219.52	219.08	227.70	225.83	243.69	250.67	239.19	237.81	242.94	244.68
L	156.64	151.06	153.39	156.10	156.80	155.62	160.69	162.28	166.20	169.58	164.90	158.89	159.96
NL	163.49	156.81	154.58	153.96	153.18	157.60	161.74	161.10	-	-	-	-	-
P	-	-	-	-	-	-	-	-	-	-	-	-	-
UK	127.76	123.00	121.99	124.67	128.62	134.06	138.09	138.52	141.67	133.64	122.96	121.03	119.21
4172 KUEHE B (2.QUALITAET)													
Preise je 100 kg Lebendgewicht – ohne MwSt.							4172 COWS B (2ND QUALITY)						
							Prices per 100 kg live weight – excl. VAT						
B	132.14	126.55	128.40	128.17	126.37	125.00	132.67	137.45	146.95	148.01	142.92	142.79	141.98
DK	130.47	125.38	125.80	124.47	125.44	126.30	128.84	129.84	131.64	133.50	134.02	132.43	-
D	141.34	137.53	135.14	132.11	-	137.42	139.66	138.27	143.47	143.98	139.72	142.14	139.48
GR	132.74	132.77	135.89	134.92	129.61	131.07	130.84	128.34	129.37	127.24	128.27	128.20	126.53
E	131.21	134.95	133.00	128.32	131.84	129.23	127.83	128.32	128.84	123.31	127.34	125.33	130.93
F	149.24	143.64	141.19	140.51	144.11	148.48	155.08	157.23	160.93	157.32	154.65	156.94	151.60
IRL	96.76	94.67	94.12	93.82	102.50	102.52	110.45	115.99	115.59	106.43	101.40	102.26	105.14
I	125.37	122.15	118.50	115.84	117.67	122.03	119.48	116.80	119.61	116.55	110.79	110.27	116.33
L	139.35	134.55	134.63	136.55	135.09	137.60	141.34	143.75	148.19	150.48	144.06	143.14	145.53
NL	-	-	-	-	-	-	-	-	-	-	-	-	-
P	-	-	-	-	-	-	-	-	-	-	-	-	-
UK	114.06	109.95	109.01	110.54	114.69	120.03	125.68	126.41	128.75	119.59	109.67	105.14	102.75

PRIX DE VENTE DES PRODUITS ANIMAUX

Landeswährung / National currency / Monnaie nationale (ohne MwSt / excl. VAT / hors TVA)

1993 sep	oct	nov	dec	1994 jan	feb	mar	apr	mai	jun	jul	aug	sep	
													4180 BOEUFs
													Prix par 100 kg de poids vif - hors TVA
6900.0	6850.0	6850.0	6950.0	6950.0	6950.0	6950.0	6950.0	7090.0	7150.0	7150.0	7130.0	6825.0	B
1133.00	1125.00	1113.00	1090.00	1090.00	1090.00	1090.00	1090.00	1090.00	1096.00	1100.00	1100.00	-	DK
-	-	-	-	-	-	-	-	-	-	-	-	-	D
-	-	-	-	-	-	-	-	-	-	-	-	-	GR
1221.92	1210.16	1216.88	1231.44	1267.84	1288.56	1300.88	1328.88	1349.04	1336.16	1301.44	1288.00	1262.24	E
118.04	117.07	120.64	123.16	131.28	128.99	136.56	143.20	136.93	129.42	125.51	118.67	116.11	F
-	-	-	-	-	-	-	-	-	-	-	-	-	IRL
7953.0	8162.0	8305.0	8003.0	7755.0	8113.0	8085.0	7893.0	8030.0	8268.0	7920.0	7407.0	7755.0	I
-	-	-	-	-	-	-	-	-	-	-	-	-	L
-	-	-	-	-	-	-	-	-	-	-	-	-	NL
120.65	118.12	119.01	121.19	121.01	122.63	125.59	124.90	128.49	125.04	118.55	119.12	116.33	P
-	-	-	-	-	-	-	-	-	-	-	-	-	UK
													4171 VACHES A (1ERE QUALITE)
													Prix par 100 kg de poids vif - hors TVA
5925.0	5750.0	5750.0	5767.0	5700.0	5600.0	5880.0	6125.0	6580.0	6625.0	6400.0	6380.0	6350.0	B
996.00	943.00	937.00	918.00	920.00	928.00	947.00	957.00	967.00	980.00	982.00	974.00	-	DK
296.70	287.10	285.60	280.10	-	289.90	291.10	289.20	300.70	301.70	292.00	298.60	292.50	D
-	-	-	-	-	-	-	-	-	-	-	-	-	GR
28163	29473	28549	29034	29924	30091	30764	29691	29702	28324	27609	28589	28560	E
1195.56	1176.66	1182.06	1123.74	1134.54	1150.74	1184.22	1225.80	1251.18	1227.42	1205.82	1222.56	1212.84	F
102.57	94.44	96.96	99.79	101.52	99.11	105.56	107.36	109.17	103.57	101.46	101.13	98.11	IRL
397167	399500	418333	418333	415000	429167	430000	451167	465533	451000	454533	470367	473767	I
6431.0	6267.0	6272.0	6293.0	6328.0	6225.0	6395.0	6464.0	6605.0	6731.0	6519.0	6265.0	6309.0	L
351.00	336.00	333.00	333.00	333.00	343.00	351.00	350.00	-	-	-	-	-	NL
-	-	-	-	-	-	-	-	-	-	-	-	-	P
98.80	95.20	93.00	94.40	96.00	101.30	105.70	106.40	109.70	103.70	97.20	96.00	94.20	UK
													4172 VACHES B (2EME QUALITE)
													Prix par 100 kg de poids vif - hors TVA
5425.0	5250.0	5250.0	5167.0	5100.0	5000.0	5280.0	5475.0	5840.0	5875.0	5650.0	5630.0	5600.0	B
1022.00	967.00	961.00	942.00	946.00	956.00	975.00	985.00	995.00	1009.00	1010.00	1002.00	-	DK
270.20	262.20	259.40	255.10	-	266.70	269.70	267.50	277.00	277.60	268.00	272.00	267.30	D
36346	36687	37366	37371	36137	36711	36849	36411	36978	36896	37166	37153	36915	GR
20215	20746	20607	20330	21024	20398	20259	20188	20484	19608	20150	19906	20824	E
998.40	960.96	941.72	927.68	950.56	979.16	1020.76	1042.08	1063.92	1036.36	1016.60	1029.08	993.72	F
79.46	76.82	75.67	74.66	79.75	80.71	87.90	91.95	91.51	84.26	81.13	82.13	84.12	IRL
231750	227550	223000	220750	222900	230000	227500	216250	222125	219750	211750	213500	225250	I
5721.0	5582.0	5505.0	5505.0	5452.0	5504.0	5625.0	5726.0	5889.0	5973.0	5695.0	5644.0	5740.0	L
-	-	-	-	-	-	-	-	-	-	-	-	-	NL
-	-	-	-	-	-	-	-	-	-	-	-	-	P
88.20	85.10	83.10	83.70	85.60	90.70	96.20	97.10	99.70	92.80	86.70	83.40	81.20	UK

**VERKAUFSPREISE
TIERISCHER PRODUKTE**

**SELLING PRICES
OF ANIMAL PRODUCTS**

ECU (ohne MwSt / excl. VAT / hors TVA)

	1993 sep	oct	nov	dec	1994 jan	feb	mar	apr	mai	jun	jul	aug	sep
4173 KUEHE C (3.QUALITAET)													
Preise je 100 kg Lebendgewicht – ohne MwSt.													
4173 COWS C (3RD QUALITY)													
Prices per 100 kg live weight – excl. VAT													
B	94.99	94.01	95.38	95.08	94.16	93.75	101.26	104.19	104.43	104.55	104.98	105.25	103.95
DK	81.96	76.11	76.05	74.26	74.52	75.17	77.96	78.83	80.44	82.30	82.54	81.15	-
D	122.56	118.81	117.53	113.99	-	120.72	123.24	121.67	125.39	124.79	120.11	120.40	117.88
GR	-	-	-	-	-	-	-	-	-	-	-	-	-
E	-	-	-	-	-	-	-	-	-	-	-	-	-
F	127.50	122.47	120.83	121.05	124.29	129.12	135.35	137.17	138.02	134.43	130.78	131.47	126.76
IRL	74.03	68.69	68.42	69.61	73.72	78.88	75.96	84.01	86.55	72.12	73.80	74.85	76.49
I	94.67	93.13	90.07	87.63	90.30	96.83	96.76	97.90	98.74	94.14	86.65	90.51	91.16
L	104.54	98.03	103.13	100.34	108.08	111.12	120.33	115.81	113.24	132.64	118.26	109.05	98.17
NL	-	-	-	-	-	-	-	-	-	-	-	-	-
P	176.88	185.27	194.73	207.91	218.29	230.52	226.48	223.97	217.74	209.68	202.63	203.89	204.28
UK	96.34	92.50	91.95	91.92	97.40	102.17	107.00	106.88	109.25	100.13	88.04	83.46	79.85
4210 KAE LBER (SCHLACHTKOERPER)													
Preise je 100 kg Schlachtkoerpergewicht – ohne MwSt.													
4210 CALVES (CARCASSES)													
Prices per 100 kg carcass weight – excl. VAT													
B	526.61	505.91	521.86	522.64	522.20	527.82	523.90	505.24	492.27	496.06	490.31	501.14	534.67
DK	-	-	-	-	-	-	-	-	-	-	-	-	-
D	-	-	-	-	-	-	-	-	-	-	-	-	-
GR	-	-	-	-	-	-	-	-	-	-	-	-	-
E	-	-	-	-	-	-	-	-	-	-	-	-	-
F	502.70	495.21	514.25	490.46	494.68	481.46	454.25	416.74	405.37	392.86	351.87	373.63	442.42
IRL	-	-	-	-	-	-	-	-	-	-	-	-	-
I	556.13	534.55	533.15	531.31	526.75	494.31	477.92	483.86	472.63	469.94	467.08	461.09	467.96
L	584.58	578.51	586.96	595.32	594.68	600.00	603.04	602.53	603.92	604.65	607.10	608.68	608.50
NL	-	-	-	-	-	-	-	-	-	-	-	-	-
P	384.34	382.32	383.75	382.33	384.03	384.49	379.21	381.39	377.86	377.00	382.42	385.51	402.64
UK	-	-	-	-	-	-	-	-	-	-	-	-	-
4232 KAE LBER (EINIGE TAGE ALT)													
Preise je Stueck – ohne MwSt.													
4232 CALVES (A FEW DAYS OLD)													
Prices per head – excl. VAT													
B	174.16	174.83	180.91	170.29	172.41	175.82	179.86	180.96	186.94	190.64	193.87	192.42	189.75
DK	-	-	-	-	-	-	-	-	-	-	-	-	-
D	177.94	178.50	175.59	170.05	-	180.44	185.75	190.32	204.71	209.26	187.83	164.30	159.00
GR	-	-	-	-	-	-	-	-	-	-	-	-	-
E	294.57	305.41	317.11	317.51	305.78	309.57	299.23	293.20	302.26	289.49	300.78	299.78	284.62
F	195.07	200.44	201.80	206.91	188.44	193.34	197.20	216.22	233.70	237.42	196.55	169.73	165.52
IRL	-	-	-	-	-	-	-	-	-	-	-	-	-
I	228.57	226.79	213.88	208.59	210.50	218.21	219.53	236.30	259.54	261.53	262.90	259.53	259.52
L	266.03	272.96	271.15	273.85	244.56	224.70	256.97	240.41	224.06	218.50	226.93	234.34	233.21
NL	-	-	-	-	-	-	-	-	-	-	-	-	-
P	173.42	167.44	173.15	177.59	178.38	178.59	181.17	182.22	180.53	180.12	182.71	184.18	189.43
UK	-	-	-	-	-	-	-	-	-	-	-	-	-

PRIX DE VENTE DES PRODUITS ANIMAUX

Landeswährung / National currency / Monnaie nationale (ohne MwSt / excl. VAT / hors TVA)

1993 sep	oct	nov	dec	1994 jan	feb	mar	apr	mai	jun	jul	aug	sep	
													4173 VACHES C (3EME QUALITE)
													Prix par 100 kg de poids vif – hors TVA
3900.0	3900.0	3900.0	3833.0	3800.0	3750.0	4030.0	4150.0	4150.0	4150.0	4150.0	4150.0	4100.0	B
642.00	587.00	581.00	562.00	562.00	569.00	590.00	598.00	608.00	622.00	622.00	614.00	-	DK
234.30	226.50	225.60	220.10	-	234.30	238.00	235.40	242.10	240.60	230.40	230.40	225.90	D
-	-	-	-	-	-	-	-	-	-	-	-	-	GR
-	-	-	-	-	-	-	-	-	-	-	-	-	E
852.96	819.36	805.92	799.20	819.84	851.52	890.88	909.12	912.48	885.60	859.68	862.08	830.88	F
60.79	55.74	55.01	55.39	57.36	62.10	60.45	66.60	68.52	57.10	59.05	60.12	61.20	IRL
175000	173500	169500	167000	171050	182500	184250	181250	183375	177500	165625	175250	176500	I
4292.0	4067.0	4217.0	4045.0	4362.0	4445.0	4789.0	4613.0	4500.0	5265.0	4675.0	4300.0	3872.0	L
-	-	-	-	-	-	-	-	-	-	-	-	-	NL
34678	36515	38236	40975	42832	45176	45003	44250	43421	41910	39925	39852	39901	P
74.50	71.60	70.10	69.60	72.70	77.20	81.90	82.10	84.60	77.70	69.60	66.20	63.10	UK
													4210 VEAUX (CARCASSES)
													Prix par 100 kg de poids carcasse – hors TVA
21620.0	20988.0	21338.0	21070.0	21075.0	21113.0	20850.0	20125.0	19563.0	19690.0	19383.0	19760.0	21088.0	B
-	-	-	-	-	-	-	-	-	-	-	-	-	DK
-	-	-	-	-	-	-	-	-	-	-	-	-	D
-	-	-	-	-	-	-	-	-	-	-	-	-	GR
-	-	-	-	-	-	-	-	-	-	-	-	-	E
3363.00	3313.00	3430.00	3238.00	3263.00	3175.00	2990.00	2762.00	2680.00	2588.00	2313.00	2450.00	2900.00	F
-	-	-	-	-	-	-	-	-	-	-	-	-	IRL
1028000	995833	1003333	1012500	997833	931667	910000	895833	877750	886083	892750	892750	906083	I
24000.0	24000.0	24000.0	24000.0	24000.0	24000.0	24000.0	24000.0	24000.0	24000.0	24000.0	24000.0	24000.0	L
-	-	-	-	-	-	-	-	-	-	-	-	-	NL
75351	75351	75351	75351	75351	75351	75351	75351	75351	75351	75351	75351	78645	P
-	-	-	-	-	-	-	-	-	-	-	-	-	UK
													4232 VEAUX (DE QUELQUES JOURS)
													Prix par tete – hors TVA
7150.0	7253.0	7397.0	6865.0	6958.0	7033.0	7158.0	7208.0	7429.0	7567.0	7664.0	7587.0	7484.0	B
-	-	-	-	-	-	-	-	-	-	-	-	-	DK
340.15	340.30	337.05	328.35	-	350.20	358.70	368.20	395.25	403.45	360.30	314.40	304.70	D
-	-	-	-	-	-	-	-	-	-	-	-	-	GR
45385	46950	49132	50305	48760	48865	47423	46130	48056	46033	47593	47615	45269	E
1305.00	1341.00	1346.00	1366.00	1243.00	1275.00	1298.00	1433.00	1545.00	1564.00	1292.00	1113.00	1085.00	F
-	-	-	-	-	-	-	-	-	-	-	-	-	IRL
422500	422500	402500	397500	398750	407500	418000	437500	482000	493125	502500	502500	502500	I
10922.0	11324.0	11087.0	11040.0	9870.0	8988.0	10227.0	9576.0	8904.0	8673.0	8971.0	9240.0	9198.0	L
-	-	-	-	-	-	-	-	-	-	-	-	-	NL
34000	33000	34000	35000	35000	35000	36000	36000	36000	36000	36000	36000	37000	P
-	-	-	-	-	-	-	-	-	-	-	-	-	UK

**VERKAUFSPREISE
TIERISCHER PRODUKTE**
**SELLING PRICES
OF ANIMAL PRODUCTS**
ECU (ohne MwSt / excl. VAT / hors TVA)

	1993 sep	oct	nov	dec	1994 jan	feb	mar	apr	mai	jun	jul	aug	sep
4233 KALBER (EINIGE WOCHEN ALT) Preise je Stueck – ohne MwSt.	4233 CALVES (A FEW WEEKS OLD) Prices per head – excl. VAT												
B	-	-	-	-	-	-	-	-	-	-	-	-	-
DK	-	-	-	-	-	-	-	-	-	-	-	-	-
D	-	-	-	-	-	-	-	-	-	-	-	-	-
GR	-	-	-	-	-	-	-	-	-	-	-	-	-
E	267.73	258.03	271.48	262.88	256.07	267.66	262.91	262.19	273.60	284.25	279.65	270.73	264.07
F	393.13	391.17	394.76	398.82	332.92	335.73	334.84	343.56	359.09	360.22	336.96	323.30	326.17
IRL	-	-	-	-	-	-	-	-	-	-	-	-	-
I	-	-	-	-	-	-	-	-	-	-	-	-	-
L	-	-	-	-	-	-	-	-	-	-	-	-	-
NL	-	-	-	-	-	-	-	-	-	-	-	-	-
P	499.87	492.16	509.28	507.40	514.75	515.37	503.26	501.09	481.40	465.30	456.77	465.57	471.01
UK	200.08	210.01	206.65	204.08	223.58	237.83	236.54	256.29	265.36	243.06	186.39	176.65	178.26
4234 JUNGRINDER ZUR AUFZUCHT Preise je Stueck – ohne MwSt.	4234 YOUNG CATTLE (STORE) Prices per head – excl. VAT												
B	-	-	-	-	-	-	-	-	-	-	-	-	-
DK	-	-	-	-	-	-	-	-	-	-	-	-	-
D	582.22	583.80	579.82	576.41	-	586.35	615.18	614.06	615.30	616.18	612.56	607.76	606.88
GR	-	-	-	-	-	-	-	-	-	-	-	-	-
E	306.14	347.47	306.57	319.79	319.48	329.96	345.99	323.45	342.79	292.74	310.46	279.54	301.79
F	-	-	-	-	-	-	-	-	-	-	-	-	-
IRL	572.15	569.54	605.76	627.42	671.71	666.90	685.48	673.49	682.44	636.32	621.73	607.03	583.98
I	695.17	697.83	704.07	695.29	699.47	703.00	695.87	715.66	713.46	702.73	693.23	684.34	684.31
L	-	-	-	-	-	-	-	-	-	-	-	-	-
NL	-	-	-	-	-	-	-	-	-	-	-	-	-
P	601.88	613.94	631.51	644.40	662.55	668.45	669.33	678.25	646.89	630.40	603.95	608.83	629.72
UK	583.44	563.74	582.30	594.41	610.63	622.43	611.66	598.94	590.50	577.18	538.80	544.45	530.96
4235 FAERSEN ZUR AUFZUCHT Preise je Stueck – ohne MwSt.	4235 HEIFERS (STORE) Prices per head – excl. VAT												
B	1079.85	1096.52	1101.32	1098.66	1091.28	1093.22	1121.29	1130.26	1169.04	1193.75	1227.91	1135.46	1098.27
DK	935.78	949.71	971.94	1000.91	1097.23	1083.29	1094.15	1071.05	1091.47	1100.81	1084.80	1070.55	1085.71
D	967.75	957.27	944.49	945.15	-	959.90	977.67	1014.64	1022.91	1037.35	1036.40	1032.10	1043.64
GR	-	-	-	-	-	-	-	-	-	-	-	-	-
E	1033.08	1142.15	1018.95	1135.89	1135.77	1142.44	1240.94	1195.99	1174.09	1148.31	1185.76	1205.26	1216.61
F	-	-	-	-	-	-	-	-	-	-	-	-	-
IRL	-	-	-	-	-	-	-	-	-	-	-	-	-
I	1237.50	1227.91	1215.52	1200.36	1207.57	1213.68	1201.36	1235.53	1231.72	1213.20	1196.80	1181.46	1181.41
L	-	-	-	-	-	-	-	-	-	-	-	-	-
NL	-	-	-	-	-	-	-	-	-	-	-	-	-
P	576.38	588.57	595.86	588.59	606.49	622.53	624.04	627.63	606.77	595.38	573.50	562.78	573.41
UK	1223.47	1214.25	1230.18	1284.75	1212.42	1126.94	1269.04	1334.67	1269.21	1203.98	1093.42	995.68	912.02

PRIX DE VENTE DES PRODUITS ANIMAUX

Landeswahrung / National currency / Monnaie nationale (ohne MwSt / excl. VAT / hors TVA)

1993 sep	oct	nov	dec	1994 jan	feb	mar	apr	mai	jun	jul	aug	sep	
													4233 VEAUX (DE QUELQUES SEMAINES)
													Prix par tete – hors TVA
-	-	-	-	-	-	-	-	-	-	-	-	-	B
-	-	-	-	-	-	-	-	-	-	-	-	-	DK
-	-	-	-	-	-	-	-	-	-	-	-	-	D
-	-	-	-	-	-	-	-	-	-	-	-	-	GR
41250	39667	42063	41650	40833	42250	41667	41250	43500	45200	44250	43000	42000	E
2630.00	2617.00	2633.00	2633.00	2196.00	2214.00	2204.00	2277.00	2374.00	2373.00	2215.00	2120.00	2138.00	F
-	-	-	-	-	-	-	-	-	-	-	-	-	IRL
-	-	-	-	-	-	-	-	-	-	-	-	-	I
-	-	-	-	-	-	-	-	-	-	-	-	-	L
-	-	-	-	-	-	-	-	-	-	-	-	-	NL
98000	97000	100000	100000	101000	101000	100000	99000	96000	93000	90000	91000	92000	P
154.72	162.55	157.54	154.53	166.88	179.71	181.06	196.86	205.48	188.61	147.35	140.12	140.87	UK
													4234 JEUNES BOVINS D'ELEVAGE
													Prix par tete – hors TVA
-	-	-	-	-	-	-	-	-	-	-	-	-	B
-	-	-	-	-	-	-	-	-	-	-	-	-	DK
1113.00	1113.00	1113.00	1113.00	-	1138.00	1188.00	1188.00	1188.00	1188.00	1175.00	1163.00	1163.00	D
-	-	-	-	-	-	-	-	-	-	-	-	-	GR
47167	53417	47500	50667	50944	52083	54833	50889	54500	46550	49125	44400	48000	E
-	-	-	-	-	-	-	-	-	-	-	-	-	F
469.85	462.16	487.02	499.28	522.64	525.03	545.53	533.92	540.25	503.77	497.44	487.54	467.22	IRL
1285000	1300000	1325000	1325000	1325000	1325000	1325000	1325000	1325000	1325000	1325000	1325000	1325000	I
-	-	-	-	-	-	-	-	-	-	-	-	-	L
-	-	-	-	-	-	-	-	-	-	-	-	-	NL
118000	121000	124000	127000	130000	131000	133000	134000	129000	126000	119000	119000	123000	P
451.17	436.34	443.91	450.09	455.77	470.33	468.20	460.06	457.25	447.87	425.94	431.87	419.58	UK
													4235 GENISSES D'ELEVAGE
													Prix par tete – hors TVA
44333.0	45490.0	45031.0	44292.0	44042.0	43729.0	44625.0	45021.0	46458.0	47383.0	48542.0	44771.0	43317.0	B
7330.00	7325.00	7425.00	7575.00	8275.00	8200.00	8280.00	8125.00	8250.00	8320.00	8175.00	8100.00	8200.00	DK
1850.00	1825.00	1813.00	1825.00	-	1863.00	1888.00	1963.00	1975.00	2000.00	1988.00	1975.00	2000.00	D
-	-	-	-	-	-	-	-	-	-	-	-	-	GR
159167	175583	157875	179967	181111	180333	196667	188167	186667	182600	187625	191433	193500	E
-	-	-	-	-	-	-	-	-	-	-	-	-	F
-	-	-	-	-	-	-	-	-	-	-	-	-	IRL
2287500	2287500	2287500	2287500	2287500	2287500	2287500	2287500	2287500	2287500	2287500	2287500	2287500	I
-	-	-	-	-	-	-	-	-	-	-	-	-	L
-	-	-	-	-	-	-	-	-	-	-	-	-	NL
113000	116000	117000	116000	119000	122000	124000	124000	121000	119000	113000	110000	112000	P
946.11	939.85	937.82	972.82	904.94	851.55	971.39	1025.19	982.81	934.25	864.38	789.80	720.71	UK

**VERKAUFSPREISE
TIERISCHER PRODUKTE**

**SELLING PRICES
OF ANIMAL PRODUCTS**

ECU (ohne MwSt / excl. VAT / hors TVA)

	1993 sep	oct	nov	dec	1994 jan	feb	mar	apr	mai	jun	jul	aug	sep
4242 JUNGBULLEN (U3)													
Preise je 100 kg – ohne MwSt.													
B	329.04	320.17	328.30	339.00	340.01	348.32	348.35	348.03	346.63	343.28	331.90	330.22	323.27
DK	320.98	319.71	319.90	329.84	329.24	337.25	345.43	340.57	339.25	334.06	330.59	328.68	327.12
D	327.73	330.07	331.97	332.76	330.19	335.66	334.90	327.45	319.23	314.69	306.25	309.01	314.46
GR	430.28	432.97	442.43	443.68	445.90	439.05	442.62	445.42	452.09	440.64	436.66	435.17	441.20
E	375.72	374.57	367.35	363.59	365.44	371.05	368.04	362.38	332.79	316.77	327.78	324.17	324.89
F	324.62	321.25	330.26	340.75	346.89	350.91	348.75	337.70	339.88	337.27	326.47	330.02	326.73
IRL	-	-	-	-	-	-	-	-	-	-	-	-	-
I	350.89	352.88	348.34	346.24	356.48	367.75	365.68	373.89	370.06	354.88	349.18	344.03	358.23
L	335.40	339.19	336.66	341.51	347.24	349.07	350.59	352.65	352.48	350.73	349.24	350.48	348.92
NL	346.13	335.89	334.52	343.80	349.71	349.05	358.12	354.32	349.46	346.65	338.16	334.29	329.59
P	-	-	-	-	-	-	-	-	-	-	-	-	-
UK	310.29	302.58	312.64	309.85	311.58	305.86	309.23	311.85	307.63	307.64	285.91	279.61	281.98
4245 JUNGBULLEN (R3)													
Preise je 100 kg – ohne MwSt.													
B	300.78	292.45	300.04	313.18	313.86	323.77	322.97	322.25	319.78	313.23	305.72	305.31	297.86
DK	301.23	299.16	301.57	307.54	306.08	313.43	320.39	318.72	317.56	313.83	309.33	307.59	306.42
D	314.48	313.89	315.32	316.53	315.93	320.48	319.55	313.61	305.76	299.08	290.16	293.07	296.13
GR	422.15	421.50	426.03	422.91	418.21	415.43	412.63	412.91	412.75	416.05	423.29	419.23	409.46
E	353.03	353.80	350.09	344.81	344.76	349.96	352.27	346.59	322.20	308.75	316.44	313.04	315.78
F	309.36	305.79	314.51	324.86	330.59	334.63	333.34	324.02	323.22	319.01	306.80	311.40	308.71
IRL	-	-	-	-	-	-	-	-	-	-	-	-	-
I	327.98	335.98	329.23	325.96	337.82	353.51	342.85	348.86	342.29	325.72	312.89	322.18	332.74
L	321.18	316.70	322.41	327.72	329.63	333.84	337.64	336.47	335.76	334.33	334.96	333.42	333.19
NL	325.85	320.45	321.66	328.54	331.83	334.84	338.27	334.68	327.17	320.37	312.52	310.37	307.91
P	347.24	351.21	355.63	357.99	366.86	374.73	372.97	374.31	368.41	361.04	357.61	356.05	352.71
UK	305.85	298.43	305.74	303.14	307.02	302.14	304.28	305.58	302.46	302.27	280.81	275.80	279.09
4248 JUNGBULLEN (O3)													
Preise je 100 kg – ohne MwSt.													
B	280.94	273.65	281.03	297.39	298.88	308.08	307.07	307.38	305.48	299.58	290.44	289.82	284.64
DK	283.63	281.66	284.07	289.93	287.63	294.38	300.04	297.74	296.35	293.10	289.66	289.07	289.12
D	302.39	301.01	302.38	302.11	303.02	306.99	304.60	298.36	289.66	282.77	273.36	278.62	280.58
GR	410.20	409.26	414.32	415.85	410.27	409.76	408.66	409.95	420.29	410.36	416.94	415.01	414.40
E	338.42	338.97	334.58	325.95	327.05	335.11	337.40	331.74	310.08	296.08	304.37	297.91	301.01
F	295.38	291.14	296.43	306.79	311.28	313.45	316.07	310.99	305.37	301.46	287.21	292.51	291.74
IRL	-	-	-	-	-	-	-	-	-	-	-	-	-
I	291.31	299.03	300.35	295.75	295.18	309.07	300.47	298.18	303.71	290.34	282.49	285.41	300.17
L	-	-	-	-	-	-	-	-	-	-	-	-	-
NL	309.24	307.14	308.87	312.70	313.53	315.94	318.69	311.87	305.60	298.23	291.23	291.70	290.04
P	-	-	-	-	-	-	-	-	-	-	-	-	-
UK	293.82	279.63	285.07	286.30	292.02	289.60	289.83	295.50	289.65	289.65	267.81	262.43	265.88

D: Einschliesslich der fünf neuen Länder
D: Including the five new Länder
D: Les cinq nouveaux Länder inclus

PRIX DE VENTE DES PRODUITS ANIMAUX

Landeswährung / National currency / Monnaie nationale (ohne MwSt / excl. VAT / hors TVA)

1993 sep	oct	nov	dec	1994 jan	feb	mar	apr	mai	jun	jul	aug	sep	
													4242 JEUNES TAUREAUX (U3)
													Prix par 100 kg – hors TVA
13508.7	13282.6	13423.7	13666.8	13722.3	13932.9	13863.5	13863.0	13775.2	13625.7	13120.6	13020.7	12750.0	B
2514.23	2465.84	2443.87	2496.29	2483.03	2552.82	2614.06	2583.60	2564.26	2524.83	2491.29	2486.90	2470.60	DK
626.50	629.26	637.23	642.52	641.10	651.46	646.74	633.50	616.35	606.73	587.45	591.32	602.63	D
117816	119638	121653	122897	124325	122971	124661	126373	129222	127773	126522	126116	128717	GR
57888	57582	56917	57606	58274	58569	58328	57013	52909	50371	51866	51488	51673	E
2171.70	2149.23	2202.83	2249.65	2288.13	2314.07	2295.58	2238.13	2247.00	2221.80	2146.06	2164.06	2141.67	F
-	-	-	-	-	-	-	-	-	-	-	-	-	IRL
648612	657383	655536	659818	675283	693131	696283	692242	687257	669119	667393	666100	693627	I
13769.9	14071.7	13765.4	13767.7	14013.8	13963.0	13952.8	14046.8	14007.7	13921.4	13806.3	13819.2	13761.7	L
743.10	719.74	720.63	743.61	760.26	759.68	777.19	769.77	757.19	749.17	727.55	718.29	708.07	NL
-	-	-	-	-	-	-	-	-	-	-	-	-	P
239.95	234.20	238.34	234.62	232.56	231.12	236.70	239.54	238.21	238.72	226.02	221.79	222.83	UK
													4245 JEUNES TAUREAUX (R3)
													Prix par 100 kg – hors TVA
12348.3	12132.3	12268.0	12625.8	12666.8	12950.7	12853.5	12836.0	12708.1	12433.0	12085.8	12038.4	11748.0	B
2359.57	2307.35	2303.80	2327.52	2308.35	2372.54	2424.55	2417.83	2400.32	2371.93	2331.06	2327.26	2314.27	DK
601.17	598.42	605.27	611.19	613.42	622.00	617.10	606.73	590.35	576.63	556.58	560.81	567.50	D
115589	116470	117145	117145	116603	116357	116216	117149	117977	120643	122648	121497	119457	GR
54392	54389	54243	54630	54976	55241	55829	54530	51226	49096	50071	49721	50224	E
2069.63	2045.81	2097.73	2144.74	2180.61	2206.71	2194.16	2147.47	2136.87	2101.53	2016.77	2041.97	2023.60	F
-	-	-	-	-	-	-	-	-	-	-	-	-	IRL
606269	625899	619572	621173	639941	666288	652822	645889	635693	614139	598041	623794	644267	I
13185.8	13138.5	13182.7	13212.1	13303.3	13353.5	13437.4	13402.4	13343.3	13270.5	13241.6	13146.7	13141.4	L
699.57	686.65	692.93	710.61	721.39	728.75	734.10	727.10	708.90	692.37	672.39	666.90	661.50	NL
68077	69219	69830	70553	71982	73437	74111	73952	73466	72162	70461	69594	68892	P
236.51	230.99	233.08	229.54	229.16	228.31	232.91	234.72	234.21	234.55	221.99	218.77	220.54	UK
													4248 JEUNES TAUREAUX (O3)
													Prix par 100 kg – hors TVA
11534.0	11352.6	11491.0	11989.3	12062.3	12323.2	12220.6	12243.7	12140.0	11891.3	11481.6	11427.7	11226.7	B
2221.67	2172.39	2170.13	2194.23	2169.23	2228.32	2270.58	2258.67	2239.97	2215.30	2182.84	2187.13	2183.63	DK
578.07	573.87	580.43	583.35	588.35	595.82	588.23	577.23	559.26	545.17	524.35	533.16	537.70	D
112316	113087	113926	115189	114390	114767	115096	116309	120132	118993	120809	120274	120897	GR
52141	52110	51840	51642	52151	52897	53472	52193	49299	47081	48161	47317	47875	E
1976.07	1947.77	1977.17	2025.42	2053.26	2067.04	2080.48	2061.13	2018.87	1985.87	1887.97	1918.06	1912.33	F
-	-	-	-	-	-	-	-	-	-	-	-	-	IRL
538479	557076	565229	563605	559167	582535	572134	552066	564041	547439	539934	552594	581210	I
-	-	-	-	-	-	-	-	-	-	-	-	-	L
663.90	658.13	665.37	676.35	681.61	687.61	691.61	677.53	662.16	644.53	626.58	626.77	623.10	NL
-	-	-	-	-	-	-	-	-	-	-	-	-	P
227.21	216.44	217.32	216.79	217.96	218.83	221.85	226.98	224.29	224.76	211.71	208.17	210.11	UK

**VERKAUFSPREISE
TIERISCHER PRODUKTE**

**SELLING PRICES
OF ANIMAL PRODUCTS**

ECU (ohne MwSt / excl. VAT / hors TVA)

	1993 sep	oct	nov	dec	1994 jan	feb	mar	apr	mai	jun	jul	aug	sep
4263 OCHSEN (R3) Preise je 100 kg – ohne MwSt.													
												4263 STEERS (R3) Prices per 100 kg – excl. VAT	
B	300.15	291.94	295.15	303.04	305.63	316.36	320.60	322.61	326.48	327.23	326.32	326.65	325.42
DK	289.20	286.83	278.82	-	-	-	-	-	-	-	-	288.26	286.00
D	311.68	299.01	327.33	-	-	-	-	-	-	-	-	-	296.70
GR	-	-	-	-	-	-	-	-	-	-	-	-	-
E	-	-	-	-	-	-	-	-	-	-	-	-	-
F	325.88	320.10	320.64	326.18	331.29	336.77	341.33	342.13	348.43	350.32	343.29	342.45	338.24
IRL	273.80	270.30	285.23	291.28	306.14	292.53	306.42	320.54	322.92	300.55	291.71	281.61	275.66
I	-	-	-	-	-	-	-	-	-	-	-	-	-
L	333.68	330.49	335.09	342.54	341.63	348.61	349.34	341.48	345.76	340.79	343.71	335.30	339.09
NL	-	-	-	-	-	-	-	-	-	-	-	-	-
P	-	-	-	-	-	-	-	-	-	-	-	-	-
UK	300.29	286.21	296.35	299.31	303.19	299.85	303.15	306.98	306.81	303.75	284.00	279.51	279.97
4266 OCHSEN (O3) Preise je 100 kg – ohne MwSt.													
												4266 STEERS (O3) Prices per 100 kg – excl. VAT	
B	-	-	-	-	-	-	-	-	-	-	-	-	-
DK	267.99	267.55	270.48	-	-	-	-	-	-	-	-	265.92	265.54
D	-	-	-	-	-	-	-	-	-	-	-	-	-
GR	-	-	-	-	-	-	-	-	-	-	-	-	-
E	-	-	-	-	-	-	-	-	-	-	-	-	-
F	298.42	292.80	293.68	300.32	305.63	308.78	311.49	311.15	314.28	313.67	304.67	305.98	301.29
IRL	269.19	267.17	285.08	290.01	304.38	291.26	304.75	319.39	314.56	297.06	288.18	278.41	273.68
I	-	-	-	-	-	-	-	-	-	-	-	-	-
L	305.15	298.02	308.22	303.79	291.64	313.33	315.40	312.84	322.85	319.40	311.20	307.00	309.52
NL	-	-	-	-	-	-	-	-	-	-	-	-	-
P	-	-	-	-	-	-	-	-	-	-	-	-	-
UK	288.98	273.82	283.10	288.38	292.17	288.26	293.03	296.01	296.43	293.10	274.73	268.95	268.84
4272 KUEHE (R3) Preise je 100 kg – ohne MwSt.													
												4272 COWS (R3) Prices per 100 kg – excl. VAT	
B	293.71	282.69	284.67	288.18	287.02	287.88	294.67	302.25	314.01	313.79	308.16	310.17	309.62
DK	275.45	268.96	269.64	269.28	266.71	268.91	276.61	279.40	287.05	288.75	284.41	278.16	277.02
D	277.81	264.97	259.49	257.08	296.64	263.93	273.32	272.88	278.93	281.91	271.73	278.25	273.40
GR	305.32	302.91	-	-	-	-	-	-	-	-	-	-	-
E	242.43	237.99	236.07	228.25	232.87	238.70	255.19	264.64	260.28	260.95	255.76	254.18	252.58
F	322.14	313.74	312.34	307.72	309.50	315.54	325.17	329.84	340.12	340.22	330.20	333.04	329.53
IRL	-	-	-	-	-	-	-	-	-	269.80	253.84	252.94	257.48
I	246.41	238.55	235.06	234.41	241.03	250.40	246.58	275.05	258.19	258.28	272.86	254.56	264.40
L	298.28	285.20	285.65	293.82	292.27	292.72	298.44	304.14	305.58	316.30	308.01	299.73	300.11
NL	298.07	281.76	277.10	274.02	275.00	281.82	292.78	294.94	300.36	305.58	295.19	296.08	291.50
P	-	-	-	-	-	-	-	-	-	-	-	-	-
UK	-	-	-	-	-	-	-	-	-	-	-	-	-

D: Einschliesslich der fünf neuen Länder
D: Including the five new Länder
D: Les cinq nouveaux Länder inclus

PRIX DE VENTE DES PRODUITS ANIMAUX

Landeswährung / National currency / Monnaie nationale (ohne MwSt / excl. VAT / hors TVA)

1993 sep	oct	nov	dec	1994 jan	feb	mar	apr	mai	jun	jul	aug	sep	
													4263 BOEUFS (R3)
													Prix par 100 kg – hors TVA
12322.7	12111.3	12068.3	12216.8	12334.8	12654.6	12759.3	12850.3	12974.2	12988.7	12900.3	12879.7	12835.0	B
2265.27	2212.29	2130.00	-	-	-	-	-	-	-	-	2181.00	2160.07	DK
595.83	570.06	628.33	-	-	-	-	-	-	-	-	-	568.58	D
-	-	-	-	-	-	-	-	-	-	-	-	-	GR
-	-	-	-	-	-	-	-	-	-	-	-	-	E
2180.13	2141.55	2138.63	2153.45	2185.23	2220.82	2246.74	2267.50	2303.55	2307.77	2256.58	2245.52	2217.13	F
224.84	219.34	229.32	231.79	238.20	230.30	243.86	254.11	255.64	237.94	233.40	226.18	220.54	IRL
-	-	-	-	-	-	-	-	-	-	-	-	-	I
13699.2	13710.7	13701.3	13809.5	13787.3	13944.4	13903.1	13602.0	13740.5	13526.7	13587.5	13220.9	13374.2	L
-	-	-	-	-	-	-	-	-	-	-	-	-	NL
-	-	-	-	-	-	-	-	-	-	-	-	-	P
232.21	221.53	225.92	226.64	226.30	226.58	232.05	235.80	237.58	235.70	224.51	221.72	221.25	UK
													4266 BOEUFS (O3)
													Prix par 100 kg – hors TVA
-	-	-	-	-	-	-	-	-	-	-	-	-	B
2099.13	2063.61	2066.33	-	-	-	-	-	-	-	-	2012.00	2005.53	DK
-	-	-	-	-	-	-	-	-	-	-	-	-	D
-	-	-	-	-	-	-	-	-	-	-	-	-	GR
-	-	-	-	-	-	-	-	-	-	-	-	-	E
1996.43	1958.90	1958.83	1982.74	2016.00	2036.29	2050.29	2062.17	2077.77	2066.30	2002.74	2006.39	1974.93	F
221.06	216.80	229.20	230.78	236.83	229.30	242.53	253.20	249.02	235.18	230.57	223.61	218.96	IRL
-	-	-	-	-	-	-	-	-	-	-	-	-	I
12527.7	12363.7	12602.6	12247.1	11769.9	12533.1	12552.4	12461.3	12830.1	12677.7	12302.6	12104.9	12207.8	L
-	-	-	-	-	-	-	-	-	-	-	-	-	NL
-	-	-	-	-	-	-	-	-	-	-	-	-	P
223.47	211.94	215.82	218.36	218.07	217.82	224.30	227.37	229.54	227.44	217.18	213.34	212.44	UK
													4272 VACHES (R3)
													Prix par 100 kg – hors TVA
12058.0	11727.7	11639.7	11617.7	11583.5	11515.4	11727.4	12039.3	12479.0	12455.0	12182.3	12230.0	12211.7	B
2157.63	2074.42	2059.87	2037.94	2011.42	2035.50	2093.26	2119.50	2169.68	2182.37	2143.32	2104.65	2092.20	DK
531.07	505.16	498.10	496.39	575.97	512.25	527.81	527.93	538.55	543.53	521.23	532.45	523.93	D
83600	83700	-	-	-	-	-	-	-	-	-	-	-	GR
37352	36586	36576	36163	37134	37678	40443	41636	41382	41496	40469	40371	40172	E
2155.10	2098.97	2083.30	2031.58	2041.52	2080.82	2140.32	2186.07	2248.61	2241.20	2170.58	2183.84	2160.07	F
-	-	-	-	-	-	-	-	-	213.60	203.10	203.15	206.00	IRL
455476	444399	442362	446705	456576	471938	469505	509246	479493	486989	521531	492877	511943	I
12245.8	11831.6	11679.7	11845.1	11795.5	11708.9	11877.3	12114.6	12143.7	12554.6	12176.4	11818.1	11836.8	L
639.93	603.74	596.93	592.68	597.84	613.36	635.39	640.77	650.81	660.40	635.10	636.19	626.23	NL
-	-	-	-	-	-	-	-	-	-	-	-	-	P
-	-	-	-	-	-	-	-	-	-	-	-	-	UK

**VERKAUFSPREISE
TIERISCHER PRODUKTE**

**SELLING PRICES
OF ANIMAL PRODUCTS**

ECU (ohne MwSt / excl. VAT / hors TVA)

	1993 sep	oct	nov	dec	1994 jan	feb	mar	apr	mai	jun	jul	aug	sep	
4275 KUEHE (O3)														
Preise je 100 kg – ohne MwSt.														
													4275 COWS (O3)	
													Prices per 100 kg – excl. VAT	
B	260.24	252.16	255.31	260.06	261.74	263.24	270.00	276.66	287.71	283.64	273.44	-	-	
DK	250.32	241.22	242.00	240.91	238.20	240.54	248.14	251.62	257.42	259.28	255.20	-	-	
D	258.40	240.22	239.47	235.71	258.56	247.00	257.06	257.37	262.17	265.52	248.73	-	-	
GR	299.11	298.83	300.76	278.79	281.77	299.34	291.79	295.03	298.03	307.49	299.55	-	-	
E	203.96	197.84	194.61	190.64	201.37	204.74	229.42	240.56	233.88	231.68	224.75	-	-	
F	287.05	272.36	268.58	265.90	274.18	282.55	295.11	297.46	306.70	303.32	292.97	-	-	
IRL	252.42	237.74	246.90	246.37	265.09	247.87	263.66	273.81	276.17	264.35	249.38	-	-	
I	249.72	235.79	247.74	231.14	234.94	242.23	254.07	258.47	263.82	258.41	245.10	-	-	
L	273.15	263.41	261.14	266.29	262.68	265.94	274.33	278.46	286.84	292.11	282.51	-	-	
NL	282.91	263.01	260.28	257.22	258.41	267.33	279.91	282.31	288.30	292.85	281.74	-	-	
P	246.30	253.06	261.12	264.56	270.79	279.88	274.10	273.74	266.03	256.07	251.06	-	-	
UK	228.68	228.64	235.71	232.34	239.63	241.43	259.90	259.67	268.04	259.48	233.24	-	-	
4278 KUEHE (P2)														
Preise je 100 kg – ohne MwSt.														
													4278 COWS (P2)	
													Prices per 100 kg – excl. VAT	
B	215.13	206.81	210.49	215.35	217.98	221.50	228.40	234.08	243.05	241.40	230.26	227.09	221.01	
DK	223.98	214.38	214.78	214.35	214.23	213.37	219.61	222.22	228.12	232.36	227.69	223.21	220.99	
D	-	-	-	-	-	-	-	-	-	-	-	-	-	
GR	299.78	296.97	300.88	298.20	-	294.66	321.49	283.06	292.91	287.60	285.72	324.35	277.65	
E	168.55	161.99	158.24	153.29	156.20	167.94	196.25	207.71	206.11	201.28	197.12	194.58	192.13	
F	256.35	244.06	240.55	239.23	248.88	259.19	270.64	272.88	279.43	273.21	261.13	261.12	255.35	
IRL	207.50	200.86	201.46	199.17	217.42	204.98	213.34	218.12	221.30	207.05	199.18	191.74	196.12	
I	226.28	215.96	208.12	209.07	209.79	222.24	235.07	235.10	239.74	235.16	217.79	213.43	224.89	
L	-	-	-	-	-	-	-	-	-	-	-	-	-	
NL	257.71	240.43	235.24	230.26	230.32	241.73	252.35	252.75	258.45	261.19	249.47	250.03	245.34	
P	-	-	-	-	-	-	-	-	-	-	-	-	-	
UK	224.95	212.98	202.24	208.98	215.69	223.79	229.80	239.30	236.47	233.90	210.20	192.44	184.50	
4283 FAERSEN (R3)														
Preise je 100 kg – ohne MwSt.														
													4283 HEIFERS (R3)	
													Prices per 100 kg – excl. VAT	
B	288.76	276.78	277.87	282.18	278.79	280.76	287.58	295.95	312.47	316.18	306.69	305.61	303.87	
DK	291.28	283.87	284.01	285.94	283.31	289.18	298.80	300.22	301.75	303.76	300.87	294.69	292.90	
D	298.17	291.32	286.56	287.31	286.66	291.81	295.91	294.59	296.29	299.52	295.81	296.65	297.27	
GR	-	419.80	421.87	411.61	411.02	423.08	403.35	-	415.28	393.33	353.19	-	396.24	
E	370.74	372.56	369.11	363.44	363.16	369.06	362.04	356.95	327.87	316.85	334.34	333.85	332.81	
F	341.33	335.21	336.96	339.27	342.96	347.12	351.72	354.88	363.18	363.24	353.41	354.64	351.38	
IRL	278.35	273.95	283.86	290.20	306.61	292.58	303.97	315.55	315.91	299.27	290.44	281.00	277.36	
I	381.88	372.40	377.10	364.63	374.78	365.23	369.12	383.23	380.29	344.95	356.21	329.52	357.78	
L	335.86	330.22	335.15	336.60	334.71	340.10	341.07	346.53	348.30	345.10	344.36	340.96	345.23	
NL	295.36	282.65	279.02	273.94	276.91	284.30	291.84	290.82	298.11	303.31	298.02	292.65	287.09	
P	325.79	329.93	340.05	341.53	348.60	356.29	356.24	358.01	348.63	343.22	343.21	340.57	346.66	
UK	298.64	284.54	293.58	295.96	301.42	296.78	301.08	304.29	302.90	300.93	283.01	277.44	278.47	

D: Einschliesslich der fünf neuen Länder

D: Including the five new Länder

D: Les cinq nouveaux Länder inclus

PRIX DE VENTE DES PRODUITS ANIMAUX

Landeswahrung / National currency / Monnaie nationale (ohne MwSt / excl. VAT / hors TVA)

1993 sep	oct	nov	dec	1994 jan	feb	mar	apr	mai	jun	jul	aug	sep	
4275 VACHES (O3)													
Prix par 100 kg – hors TVA													
10684.3	10461.0	10439.3	10484.2	10563.2	10529.6	10745.5	11020.0	11433.5	11258.3	10809.7	-	-	B
1960.77	1860.48	1848.70	1823.23	1796.45	1820.79	1877.84	1908.77	1945.74	1959.63	1923.19	-	-	DK
493.97	457.97	459.67	455.13	502.03	479.39	496.42	497.93	506.19	511.93	477.10	-	-	D
81899	82574	82699	77223	78561	83842	82180	83704	85186	89163	86794	-	-	GR
31425	30414	30152	30205	32110	32318	36359	37848	37184	36841	35563	-	-	E
1920.33	1822.16	1791.37	1755.45	1808.52	1863.29	1942.52	1971.43	2027.65	1998.17	1925.81	-	-	F
207.29	192.92	198.50	196.05	206.26	195.14	209.83	217.07	218.63	209.28	199.53	-	-	IRL
461606	439267	466232	440486	445044	456545	483776	478542	489947	487229	468476	-	-	I
11214.2	10927.6	10677.7	10735.4	10601.3	10637.8	10917.7	11091.7	11399.0	11594.8	11168.3	-	-	L
607.37	563.58	560.70	556.35	561.77	581.82	607.45	613.33	624.68	632.90	606.16	-	-	NL
48288	49876	51273	52140	53132	54850	54464	54083	53050	51182	49468	-	-	P
176.84	176.97	179.69	175.93	178.86	182.43	198.94	199.46	207.56	201.35	184.38	-	-	UK
4278 VACHES (P2)													
Prix par 100 kg – hors TVA													
8832.0	8579.7	8606.7	8681.6	8797.1	8860.0	9090.0	9324.0	9658.7	9582.0	9102.9	8954.2	8717.0	B
1754.43	1653.45	1640.77	1622.23	1615.68	1615.14	1661.94	1685.80	1724.26	1756.20	1715.87	1688.84	1669.03	DK
-	-	-	-	-	-	-	-	-	-	-	-	-	D
82082	82058	82731	82599	-	82529	90545	80309	83723	83395	82789	94000	81003	GR
25969	24902	24518	24287	24908	26509	31102	32680	32769	32007	31191	30905	30558	E
1714.97	1632.77	1604.43	1579.42	1641.65	1709.21	1781.39	1808.53	1847.39	1799.80	1716.52	1712.26	1673.77	F
170.40	162.99	161.97	158.49	169.17	161.37	169.78	172.92	175.19	163.92	159.36	153.99	156.91	IRL
418282	402325	391659	398418	397412	418878	447602	435269	445228	443389	416270	413242	435453	I
-	-	-	-	-	-	-	-	-	-	-	-	-	L
553.27	515.19	506.77	498.03	500.71	526.11	547.65	549.10	560.00	564.47	536.74	537.23	527.07	NL
-	-	-	-	-	-	-	-	-	-	-	-	-	P
173.95	164.85	154.18	158.24	160.99	169.10	175.90	183.81	183.11	181.50	166.17	152.65	145.80	UK
4283 GENISSES (R3)													
Prix par 100 kg – hors TVA													
11855.0	11482.3	11361.7	11375.8	11251.6	11230.4	11445.2	11788.3	12417.7	12550.0	12124.2	12050.0	11985.0	B
2281.57	2189.45	2169.67	2164.03	2136.65	2188.93	2261.19	2277.47	2280.84	2295.87	2267.35	2229.65	2212.13	DK
570.00	555.39	550.07	554.77	556.58	566.36	571.45	569.93	572.06	577.47	567.42	567.67	569.67	D
-	116000	116000	114015	114599	118499	113600	-	118700	114056	102337	-	115600	GR
57120	57274	57189	57582	57910	58256	57377	56160	52128	50385	52903	53026	52933	E
2283.50	2242.61	2247.47	2239.87	2262.26	2289.11	2315.13	2352.03	2401.06	2392.90	2323.13	2325.45	2303.27	F
228.58	222.30	228.22	230.93	238.56	230.34	241.91	250.16	250.09	236.93	232.38	225.68	221.91	IRL
705889	693757	709676	694867	709954	688370	702834	709519	706257	650412	680834	638000	692747	I
13788.8	13699.3	13703.7	13569.8	13508.2	13604.0	13574.0	13803.0	13841.5	13697.9	13613.5	13444.2	13616.1	L
634.10	605.65	601.07	592.52	602.00	618.75	633.35	631.80	645.94	655.50	641.19	628.81	616.77	NL
63872	65026	66770	67310	68400	69825	70787	70732	69523	68600	67626	66568	67710	P
230.94	220.24	223.81	224.10	224.98	224.26	230.46	233.73	234.55	233.51	223.73	220.07	220.06	UK

**VERKAUFSPREISE
TIERISCHER PRODUKTE**

**SELLING PRICES
OF ANIMAL PRODUCTS**

ECU (ohne MwSt / excl. VAT / hors TVA)

	1993 sep	oct	nov	dec	1994 jan	feb	mar	apr	mai	jun	jul	aug	sep
4286 FAERSEN (O3) Preise je 100 kg – ohne MwSt.													
4286 HEIFERS (O3) Prices per 100 kg – excl. VAT													
B	-	-	-	-	-	-	-	-	-	-	-	-	-
DK	264.53	256.77	256.37	255.38	252.56	255.95	265.06	267.84	272.17	274.37	270.56	265.84	264.52
D	269.36	256.97	255.60	255.72	255.25	261.65	267.35	267.61	270.29	272.27	263.26	267.33	266.37
GR	407.85	402.73	408.50	406.36	402.23	404.48	395.47	404.95	461.27	395.68	376.01	370.36	390.97
E	353.48	348.29	343.13	336.64	338.14	344.34	342.80	332.38	303.27	291.31	300.94	298.06	306.25
F	295.04	284.24	281.77	280.51	285.37	289.99	300.14	304.17	313.30	310.99	300.85	303.48	298.32
IRL	272.52	266.64	279.82	287.22	302.07	289.74	302.27	310.48	312.69	296.21	287.48	277.90	273.10
I	284.53	288.74	266.42	257.72	286.20	265.73	290.58	300.17	298.38	283.35	271.33	272.36	296.30
L	292.00	294.97	291.23	294.14	299.02	300.19	303.09	305.46	309.73	313.58	302.98	305.14	306.28
NL	279.39	257.88	255.60	252.64	253.94	263.85	278.54	279.09	287.63	289.52	276.67	276.14	271.92
P	-	-	-	264.61	-	-	-	-	-	-	-	-	-
UK	287.74	275.55	283.13	286.26	293.17	287.80	291.50	295.66	293.45	292.45	274.60	269.36	270.13
4291 JUNGBULLEN (ERLOESPRISE) Preise je 100 kg – ohne MwSt.													
4291 YOUNG BULLS (UNIT VALUES) Prices per 100 kg – excl. VAT													
B	313.82	305.46	313.74	326.53	327.27	336.62	336.66	336.66	334.79	329.39	319.97	319.30	312.33
DK	288.62	286.64	289.10	295.63	293.71	300.83	306.42	304.16	302.55	299.25	296.35	294.56	294.12
D	313.55	314.33	315.84	316.57	316.15	320.78	319.21	312.28	304.07	297.73	288.85	292.16	295.30
GR	414.78	409.95	418.53	419.92	415.12	414.18	412.32	411.52	412.71	410.01	414.37	410.61	405.94
E	360.15	360.93	355.80	350.04	351.34	356.84	356.10	349.89	324.82	311.56	320.68	315.35	317.22
F	315.93	312.77	320.80	331.24	336.87	340.56	340.23	331.86	331.30	327.78	315.81	320.14	317.28
IRL	-	-	-	-	-	-	-	-	-	-	-	-	-
I	328.75	333.14	327.82	325.79	334.38	345.35	340.59	344.39	340.22	325.48	316.27	319.97	332.51
L	322.56	319.31	324.21	329.17	331.99	334.80	338.26	338.98	337.79	336.69	336.58	335.19	334.96
NL	332.13	325.02	325.08	332.52	336.18	338.11	343.49	339.74	333.85	328.04	320.71	318.28	314.90
P	347.24	351.21	355.63	357.99	366.86	374.72	372.97	374.31	368.40	361.04	357.60	356.06	352.71
UK	302.17	291.93	299.24	298.14	302.17	298.07	299.73	303.10	298.60	298.54	276.85	271.37	274.49
4293 OCHSEN (ERLOESPRISE) Preise je 100 kg – ohne MwSt.													
4293 STEERS (UNIT VALUES) Prices per 100 kg – excl. VAT													
B	309.11	300.81	304.34	312.10	314.75	325.57	330.43	333.07	336.96	337.73	336.86	337.22	335.99
DK	272.06	271.33	272.12	-	-	-	-	-	-	-	-	270.78	269.99
D	301.57	290.72	305.55	-	-	-	-	-	-	-	-	-	286.35
GR	-	-	-	-	-	-	-	-	-	-	-	-	-
E	-	-	-	-	-	-	-	-	-	-	-	-	-
F	331.82	327.12	327.97	333.39	338.04	342.69	347.59	350.03	355.91	357.00	350.54	350.30	346.48
IRL	273.43	270.07	285.83	291.73	307.32	294.51	307.65	321.63	322.90	302.45	293.74	284.02	277.52
I	-	-	-	-	-	-	-	-	-	-	-	-	-
L	326.56	322.38	328.38	332.86	329.14	339.80	340.53	333.28	339.20	334.66	334.40	327.19	330.62
NL	-	-	-	-	-	-	-	-	-	-	-	-	-
P	-	-	-	-	-	-	-	-	-	-	-	-	-
UK	296.92	281.02	291.36	295.01	299.01	295.30	298.84	301.84	302.58	299.17	279.80	275.08	275.22

D: Einschliesslich der fünf neuen Länder
D: Including the five new Länder
D: Les cinq nouveaux Länder inclus

PRIX DE VENTE DES PRODUITS ANIMAUX

Landeswahrung / National currency / Monnaie nationale (ohne MwSt / excl. VAT / hors TVA)

1993 sep	oct	nov	dec	1994 jan	feb	mar	apr	mai	jun	jul	aug	sep	
													4286 GENISSES (O3)
													Prix par 100 kg – hors TVA
-	-	-	-	-	-	-	-	-	-	-	-	-	B
2072.07	1980.42	1958.53	1932.71	1904.71	1937.39	2005.84	2031.87	2057.26	2073.70	2038.90	2011.39	1997.83	DK
514.93	489.90	490.63	493.77	495.61	507.82	516.29	517.73	521.87	524.93	504.97	511.55	510.47	D
111673	111283	112325	112561	112148	113288	111383	114889	131845	114736	108949	107333	114062	GR
54461	53543	53164	53337	53920	54353	54328	52294	48217	46323	47618	47341	48709	E
1973.80	1901.58	1879.40	1851.90	1882.35	1912.32	1975.61	2015.93	2071.26	2048.70	1977.61	1990.00	1955.47	F
223.79	216.37	224.97	228.56	235.03	228.10	240.56	246.14	247.54	234.51	230.01	223.20	218.50	IRL
525942	537893	501386	491125	542141	500847	553296	555746	554128	534256	518609	527339	573720	I
11987.9	12237.2	11908.1	11858.2	12067.8	12007.7	12062.3	12167.3	12308.9	12446.9	11977.6	12031.6	12080.1	L
599.83	552.58	550.63	546.45	552.06	574.25	604.48	606.33	623.23	625.70	595.26	593.35	584.17	NL
-	-	-	52150	-	-	-	-	-	-	-	-	-	P
222.51	213.28	215.84	216.76	218.82	217.47	223.13	227.10	227.23	226.93	217.08	213.66	213.46	UK
													4291 JEUNES TAUREAUX (VALEURS UNITAIRES)
													Prix par 100 kg – hors TVA
12883.7	12672.3	12828.4	13163.8	13207.8	13464.8	13398.5	13409.8	13304.7	13074.4	12649.1	12589.8	12318.8	B
2260.74	2210.84	2208.56	2237.33	2215.08	2277.11	2318.86	2307.39	2286.84	2261.73	2233.27	2228.67	2221.35	DK
599.40	599.27	606.27	611.27	613.84	622.57	616.43	604.16	587.08	574.02	554.06	559.07	565.91	D
113570	113277	115081	116316	115743	116006	116126	116753	117966	118892	120065	118997	118429	GR
55488	55486	55127	55460	56025	56327	56436	55048	51642	49543	50742	50088	50454	E
2113.53	2092.48	2139.73	2186.82	2222.07	2245.82	2239.45	2190.42	2190.31	2159.28	2075.99	2099.27	2079.75	F
-	-	-	-	-	-	-	-	-	-	-	-	-	IRL
607691	620615	616928	620845	633418	650911	648509	637808	631837	613696	604509	619520	643830	I
13242.6	13246.9	13256.3	13270.4	13374.1	13391.9	13462.0	13502.2	13423.7	13364.3	13305.8	13216.6	13211.3	L
713.05	696.44	700.29	719.22	730.85	735.87	745.43	738.08	723.37	708.94	690.01	683.89	676.52	NL
68077	69219	69830	70553	71982	73437	74111	73952	73466	72162	70461	69594	68892	P
233.67	225.96	228.12	225.75	225.54	225.23	229.43	232.82	231.22	231.66	218.86	215.26	216.91	UK
													4293 BOEUFS (VALEURS UNITAIRES)
													Prix par 100 kg – hors TVA
12690.6	12479.2	12444.0	12582.2	12702.7	13022.8	13150.4	13267.0	13390.9	13405.3	13317.0	13296.4	13251.7	B
2131.07	2092.75	2078.81	-	-	-	-	-	-	-	-	2048.75	2039.14	DK
576.49	554.25	586.53	-	-	-	-	-	-	-	-	-	548.75	D
-	-	-	-	-	-	-	-	-	-	-	-	-	GR
-	-	-	-	-	-	-	-	-	-	-	-	-	E
2219.85	2188.49	2187.51	2201.03	2229.81	2259.87	2287.91	2319.84	2352.97	2351.74	2304.30	2296.99	2271.16	F
224.54	219.15	229.80	232.15	239.12	231.86	244.84	254.98	255.62	239.45	235.02	228.11	222.03	IRL
-	-	-	-	-	-	-	-	-	-	-	-	-	I
13406.7	13374.3	13426.9	13419.3	13283.5	13591.9	13552.5	13275.2	13479.7	13283.5	13219.4	12901.2	13040.1	L
-	-	-	-	-	-	-	-	-	-	-	-	-	NL
-	-	-	-	-	-	-	-	-	-	-	-	-	P
229.61	217.51	222.12	223.38	223.18	223.14	228.75	231.85	234.30	232.15	221.19	218.20	217.49	UK

**VERKAUFSPREISE
TIERISCHER PRODUKTE**

**SELLING PRICES
OF ANIMAL PRODUCTS**

ECU (ohne MwSt / excl. VAT / hors TVA)

	1993 sep	oct	nov	dec	1994 jan	feb	mar	apr	mai	jun	jul	aug	sep
4294 KUEHE (ERLOESPRISE) Preise je 100 kg – ohne MwSt.													4294 COWS (UNIT VALUES) Prices per 100 kg – excl. VAT
B	265.76	255.98	258.97	263.62	264.26	265.87	272.46	278.77	289.50	288.00	279.37	279.14	275.56
DK	248.34	239.33	239.95	238.92	236.45	238.62	245.60	248.18	254.10	256.46	252.19	246.89	245.23
D	263.54	247.62	241.12	236.84	238.16	243.12	254.57	253.51	258.16	261.22	248.08	253.84	249.83
GR	292.09	290.67	291.95	285.73	282.36	285.71	290.97	274.70	279.45	278.91	271.31	273.92	266.41
E	205.78	200.13	195.15	191.21	197.14	203.36	222.58	230.92	226.23	225.04	218.94	217.38	219.23
F	291.01	278.76	275.64	272.51	278.96	286.91	299.43	304.40	313.71	311.12	300.81	303.49	296.95
IRL	244.58	231.88	238.14	238.51	257.48	244.23	257.93	265.06	268.10	256.97	242.51	241.60	239.57
I	238.91	228.26	230.80	222.59	225.19	235.12	244.18	247.93	252.39	248.85	236.04	230.49	239.63
L	276.99	266.68	267.30	272.93	266.98	272.34	279.28	284.74	290.85	297.75	286.57	283.09	285.36
NL	282.82	263.96	260.46	257.02	257.97	266.57	278.83	280.81	286.92	291.40	280.52	281.41	275.47
P	246.30	253.06	261.12	264.56	270.79	279.88	274.10	273.74	266.03	256.07	251.06	254.92	259.27
UK	237.27	227.14	224.27	225.63	229.08	236.70	251.25	256.65	260.84	256.58	229.49	219.05	219.17
4295 FAERSEN (ERLOESPRISE) Preise je 100 kg – ohne MwSt.													4295 HEIFERS (UNIT VALUES) Prices per 100 kg – excl. VAT
B	327.75	314.81	316.94	319.56	317.31	320.11	325.19	334.01	349.37	351.58	344.37	343.91	342.33
DK	269.18	261.46	261.32	260.88	258.27	261.72	271.23	274.55	278.58	280.58	276.68	272.12	270.59
D	286.44	276.30	273.67	274.17	273.43	278.98	283.23	281.87	284.21	286.62	280.58	281.69	282.93
GR	388.86	391.71	395.74	393.76	392.59	384.37	378.31	382.35	410.41	377.26	355.41	368.66	369.22
E	375.48	373.43	369.66	362.02	363.31	369.15	365.93	358.85	330.53	319.10	331.32	328.48	331.14
F	355.72	349.21	350.19	352.66	355.78	359.72	366.03	371.38	379.59	379.06	370.49	371.69	368.69
IRL	275.83	271.53	283.14	289.34	305.53	292.33	304.11	314.66	315.33	298.82	289.82	280.80	275.87
I	364.26	363.82	364.47	354.90	362.94	368.92	362.48	367.60	368.79	346.97	345.68	337.22	362.13
L	322.71	319.19	322.25	323.84	323.64	328.63	329.92	333.31	336.17	334.96	331.02	329.60	332.77
NL	283.96	261.86	260.58	257.08	255.79	269.81	280.46	284.48	290.62	294.72	283.23	282.80	275.53
P	325.79	235.16	340.05	330.68	348.60	356.29	356.24	358.01	348.63	343.22	343.22	340.57	346.66
UK	292.03	279.36	287.39	289.84	294.62	291.46	295.17	299.05	297.68	295.37	277.35	271.57	273.19
4296 AUSGEWACHS.RINDER (ERLOESPRISE) Preise je 100 kg – ohne MwSt.													4296 ADULT CATTLE (UNIT VALUES) Prices per 100 kg – excl. VA
B	297.93	288.22	293.08	300.64	300.93	306.29	309.82	313.56	319.85	317.65	309.47	309.08	304.71
DK	269.00	263.72	265.14	267.45	265.74	269.72	276.69	276.42	278.75	278.49	-	271.38	270.30
D	294.09	288.15	286.72	285.83	285.88	290.79	293.80	289.29	286.68	284.62	274.94	278.62	279.37
GR	396.12	392.72	399.80	399.80	395.65	394.30	392.40	389.66	395.41	388.34	387.18	386.82	382.56
E	334.22	333.12	328.33	322.48	324.66	330.37	332.96	329.48	307.48	296.98	303.97	299.98	302.04
F	312.99	305.20	306.31	308.94	314.37	320.02	326.91	327.74	333.64	331.57	321.53	324.06	319.51
IRL	269.58	264.59	278.02	283.15	299.32	286.42	299.33	311.47	312.87	294.72	285.08	276.86	271.36
I	317.18	318.40	315.13	311.16	318.64	328.86	326.47	330.69	328.70	314.99	306.18	306.72	320.21
L	309.46	303.84	307.15	311.36	309.45	315.10	318.17	319.00	322.35	323.28	318.56	315.57	317.61
NL	300.98	286.24	284.17	284.72	286.54	293.01	302.89	303.29	304.85	305.42	295.86	295.42	290.31
P	320.17	302.67	331.34	334.85	341.60	349.69	347.64	349.08	342.05	334.54	331.48	330.87	331.11
UK	285.08	271.66	278.64	281.10	285.20	283.70	289.10	292.75	293.02	290.10	269.43	263.27	264.11

D: Einschliesslich der fünf neuen Länder
D: Including the five new Länder
D: Les cinq nouveaux Länder inclus

PRIX DE VENTE DES PRODUITS ANIMAUX

Landeswahrung / National currency / Monnaie nationale (ohne MwSt / excl. VAT / hors TVA)

1993 sep	oct	nov	dec	1994 jan	feb	mar	apr	mai	jun	jul	aug	sep	
													4294 VACHES (VALEURS UNITAIRES)
													Prix par 100 kg – hors TVA
10910.7	10619.5	10588.8	10627.8	10665.2	10634.9	10843.4	11104.1	11504.9	11431.5	11044.3	11006.5	10868.2	B
1945.28	1845.93	1833.05	1808.18	1783.24	1806.27	1858.60	1882.67	1920.63	1938.32	1900.49	1868.03	1852.16	DK
503.80	472.08	462.85	457.31	462.42	471.85	491.61	490.45	498.44	503.63	475.86	485.75	478.76	D
79978	80319	80276	79146	78727	80022	81950	77935	79875	80877	78612	79384	77723	GR
31704	30766	30236	30294	31436	32100	35275	36331	35968	35785	34643	34526	34868	E
1946.83	1864.97	1838.51	1799.14	1840.08	1892.06	1970.90	2017.48	2073.97	2049.53	1977.38	1990.09	1946.51	F
200.85	188.16	191.46	189.80	200.34	192.27	205.27	210.13	212.24	203.44	194.03	194.04	191.67	IRL
441615	425227	434345	424178	426583	443153	464944	459022	468726	469203	451150	446271	463987	I
11371.9	11063.4	10929.5	11003.1	10774.6	10893.8	11114.8	11341.9	11558.4	11818.5	11328.9	11162.2	11254.8	L
607.19	565.61	561.08	555.92	560.83	580.16	605.10	610.07	621.70	629.75	603.54	604.66	591.81	NL
48288	49876	51273	52140	53132	54850	54465	54083	53050	51182	49468	49826	50642	P
183.48	175.81	170.97	170.85	170.98	178.86	192.32	197.14	201.98	199.10	181.42	173.76	173.20	UK
													4295 GENISSES (VALEURS UNITAIRES)
													Prix par 100 kg – hors TVA
13455.6	13060.1	12959.3	12882.9	12805.9	12804.6	12941.9	13304.5	13884.0	13955.1	13613.6	13560.3	13501.8	B
2108.51	2016.63	1996.36	1974.40	1947.76	1981.07	2052.51	2082.76	2105.71	2120.68	2085.08	2058.94	2043.66	DK
547.58	526.75	525.32	529.39	530.90	541.45	546.95	545.32	548.75	552.61	538.20	539.03	542.19	D
106474	108239	108816	109070	109460	107655	106550	108478	117308	109394	102981	106839	107718	GR
57851	57408	57274	57357	57934	58269	57993	56458	52550	50743	52426	52172	52668	E
2379.75	2336.28	2335.75	2328.26	2346.80	2372.22	2409.32	2461.39	2509.55	2497.10	2435.38	2437.25	2416.76	F
226.51	220.34	227.64	230.25	237.72	230.14	242.02	249.45	249.63	236.57	231.88	225.53	220.72	IRL
673322	677765	685909	676325	687524	695326	690200	680595	684892	654223	660718	652917	701175	I
13248.7	13241.8	13176.4	13055.5	13061.4	13145.2	13130.0	13276.6	13359.3	13295.4	13086.1	12996.1	13124.8	L
609.63	561.10	561.36	556.05	556.08	587.22	608.64	618.04	629.70	636.93	609.37	607.66	591.94	NL
63872	46348	66770	65172	68400	69825	70787	70732	69523	68600	67626	66568	67710	P
225.83	216.23	219.09	219.47	219.90	220.24	225.94	229.71	230.51	229.20	219.25	215.42	215.88	UK
													4296 GROS BOVINS (VALEURS UNITAIRES)
													Prix par 100 kg – hors TVA
2231.5	11957.0	11983.7	12120.1	12145.1	12251.8	12330.3	12489.8	12710.7	12608.2	12234.2	12186.9	12018.1	B
107.07	2034.04	2025.47	2024.08	2004.12	2041.66	2093.90	2096.94	2107.00	2104.82	-	2053.32	2041.50	DK
562.19	549.34	550.37	551.92	555.07	564.37	567.37	559.68	553.51	548.75	527.39	533.16	535.37	D
108463	108516	109931	110744	110314	110437	110518	110552	113020	112607	112186	112103	111616	GR
51494	51210	50871	51092	51770	52149	52768	51838	48885	47224	48098	47646	48040	E
093.88	2041.81	2043.08	2039.62	2073.62	2110.41	2151.79	2172.14	2205.77	2184.28	2113.57	2124.95	2094.36	F
221.38	214.71	223.52	225.32	232.89	225.49	238.22	246.92	247.68	233.33	228.09	222.36	217.13	IRL
86305	593145	593052	592960	603602	619819	621634	612253	610450	593919	585212	593856	620100	I
2704.9	12605.1	12558.9	12552.2	12488.8	12604.1	12662.5	12706.6	12810.4	12831.9	12593.4	12442.8	12526.9	L
646.17	613.34	612.17	615.84	622.92	637.71	657.32	658.89	660.55	660.07	636.54	634.77	623.85	NL
62770	59654	65060	65992	67026	68532	69078	68967	68210	66864	65314	64672	64689	P
220.45	210.27	212.42	212.85	212.87	214.37	221.29	224.87	226.90	225.11	212.99	208.83	208.71	UK

**VERKAUFSPREISE
TIERISCHER PRODUKTE**

**SELLING PRICES
OF ANIMAL PRODUCTS**

ECU (ohne MwSt / excl. VAT / hors TVA)

	1993 sep	oct	nov	dec	1994 jan	feb	mar	apr	mai	jun	jul	aug	sep
4412 SCHWEINE (LEICHT)													4412 PIGS (LIGHT)
Preise je 100 kg Leberdrgewicht – ohne MwSt.													Prices per 100 kg live weight – excl.
B	107.17	104.40	117.39	127.13	111.38	117.07	116.06	115.48	130.60	128.01	114.16	121.10	117.10
DK	83.49	83.89	81.94	85.62	84.73	82.70	83.38	84.89	89.96	97.38	93.42	88.82	83.49
D	-	-	-	-	-	-	-	-	-	-	-	-	-
GR	154.25	149.15	145.50	147.97	141.49	138.24	139.91	140.79	145.01	152.15	153.00	152.15	149.15
E	95.00	84.19	88.74	90.54	90.86	93.74	93.53	99.00	105.73	110.23	114.84	112.65	95.00
F	-	-	-	-	-	-	-	-	-	-	-	-	-
IRL	-	-	-	-	-	-	-	-	-	-	-	-	-
I	138.72	136.57	126.29	120.16	119.69	117.37	119.17	125.01	137.79	146.39	136.57	138.30	138.72
L	108.90	106.57	111.47	117.00	113.68	112.10	116.56	114.38	117.29	123.93	120.31	119.63	108.90
NL	-	-	-	-	-	-	-	-	-	-	-	-	-
P	-	-	-	-	-	-	-	-	-	-	-	-	-
UK	89.87	86.87	95.67	98.55	89.67	98.70	105.22	101.85	111.29	106.19	92.14	97.90	89.87
4421 SCHWEINEHAELFTEN : KLASSE II													4421 PIG CARCASSES : GRADE II
Preise je 100 kg – ohne MwSt.													Prices per 100 kg – excl.
B	117.33	112.52	125.95	133.40	120.99	-	122.82	125.53	139.51	138.31	126.48	135.43	117.33
DK	106.35	107.35	105.24	110.07	108.20	105.29	106.77	108.36	116.56	126.75	124.47	118.16	106.35
D	104.10	91.79	111.48	113.42	98.89	102.53	104.60	108.55	125.34	119.29	108.44	123.33	104.10
GR	153.21	140.76	135.94	137.04	135.52	127.90	130.21	130.80	148.05	164.38	163.33	162.55	153.21
E	138.36	119.31	128.40	128.99	130.97	135.35	137.98	142.76	155.03	163.46	172.45	164.73	138.36
F	-	-	-	-	-	-	-	-	-	-	-	-	-
IRL	-	-	-	-	-	-	-	-	-	-	-	-	-
I	153.55	163.13	157.52	156.54	151.02	146.74	139.62	139.23	142.75	139.57	135.95	144.69	153.55
L	128.85	126.96	130.55	137.84	132.81	131.12	138.25	135.57	137.95	146.93	140.87	139.26	128.85
NL	-	-	-	-	-	-	-	-	-	-	-	-	-
P	130.29	117.56	130.34	121.41	127.70	126.39	123.74	116.81	133.11	141.40	158.57	155.54	130.29
UK	94.49	72.72	95.74	98.30	95.22	96.16	106.69	104.16	112.90	118.61	106.50	102.81	94.49
4425 SCHWEINEHAELFTEN : KLASSE I													4425 PIG CARCASSES : GRADE I
Preise je 100 kg – ohne MwSt.													Prices per 100 kg – excl.
B	128.61	124.14	137.89	143.62	130.09	136.25	136.94	138.71	154.45	152.42	140.72	148.87	128.61
DK	112.47	113.58	111.53	116.54	114.70	111.76	113.11	114.82	123.04	133.10	130.97	124.63	112.47
D	119.79	108.58	127.63	129.99	115.37	118.51	120.65	124.57	141.40	135.37	126.16	141.10	119.79
GR	-	-	-	-	-	-	-	-	-	-	-	-	-
E	-	-	-	-	-	-	-	-	-	-	-	-	-
F	116.89	113.60	117.69	124.36	117.80	117.98	119.87	120.25	137.34	137.99	127.63	130.24	116.89
IRL	-	-	-	-	-	-	-	-	-	-	-	-	-
I	-	-	-	-	-	-	-	-	-	-	-	-	-
L	135.04	132.55	139.11	145.36	140.89	139.65	144.98	141.77	144.66	154.74	149.17	148.16	135.04
NL	-	-	-	-	-	-	-	-	-	-	-	-	-
P	136.51	123.89	136.87	127.72	134.08	133.21	130.48	123.86	140.08	148.66	165.64	162.58	136.51
UK	112.80	85.39	112.98	116.96	114.16	115.69	112.10	123.21	130.82	135.92	123.08	118.63	112.80

D: Einschliesslich der fünf neuen Länder
D: Including the five new Länder
D: Les cinq nouveaux Länder inclus

PRIX DE VENTE DES PRODUITS ANIMAUX

Landeswährung / National currency / Monnaie nationale (ohne MwSt / excl. VAT / hors TVA)

1993 sep	oct	nov	dec	1994 jan	feb	mar	apr	mai	jun	jul	aug	sep	
													4412 PORCS (LEGRS)
													Prix par 100 kg de poids vif – hors TVA
4400.0	4331.0	4800.0	5125.0	4495.0	4683.0	4619.0	4600.0	5190.0	5081.0	4513.0	4775.0	4825.0	B
654.00	647.00	626.00	648.00	639.00	626.00	631.00	644.00	680.00	736.00	704.00	672.00	667.00	DK
-	-	-	-	-	-	-	-	-	-	-	-	-	D
42236	41214	40009	40988	39451	38720	39406	39944	41449	44119	44331	44093	44136	GR
14637	12942	13749	14345	14488	14797	14823	15576	16810	17529	18171	17892	16954	E
-	-	-	-	-	-	-	-	-	-	-	-	-	F
-	-	-	-	-	-	-	-	-	-	-	-	-	IRL
256415	254410	237658	228992	226730	221215	226915	231445	255902	276028	261025	267769	282856	I
4471.0	4421.0	4558.0	4717.0	4588.0	4484.0	4639.0	4556.0	4661.0	4919.0	4756.0	4717.0	4841.0	L
-	-	-	-	-	-	-	-	-	-	-	-	-	NL
-	-	-	-	-	-	-	-	-	-	-	-	-	P
69.50	67.24	72.93	74.62	66.93	74.58	80.54	78.23	86.18	82.40	72.84	77.66	76.11	UK
													4421 PORCS (CARCASSES) : CLASSE II
													Prix par 100 kg – hors TVA
4817.0	4668.0	5150.0	5378.0	4883.0	-	4888.0	5000.0	5544.0	5490.0	5000.0	5340.0	5413.0	B
833.00	828.00	804.00	833.00	816.00	797.00	808.00	822.00	881.00	958.00	938.00	894.00	892.00	DK
199.00	175.00	214.00	219.00	192.00	199.00	202.00	210.00	242.00	230.00	208.00	236.00	228.00	D
41950	38896	37379	37960	37784	35824	36672	37109	42316	47666	47326	47109	46481	GR
21317	18342	19894	20437	20885	21364	21868	22460	24648	25993	27287	26164	24400	E
-	-	-	-	-	-	-	-	-	-	-	-	-	F
-	-	-	-	-	-	-	-	-	-	-	-	-	IRL
283830	303890	296434	298321	286085	276575	265845	257773	265103	263151	259841	280140	307986	I
5290.0	5267.0	5338.0	5557.0	5360.0	5245.0	5502.0	5400.0	5482.0	5832.0	5569.0	5491.0	5679.0	L
-	-	-	-	-	-	-	-	-	-	-	-	-	NL
25543	23169	25593	23927	25057	24770	24587	23077	26545	28262	31245	30401	29590	P
73.07	56.29	72.99	74.43	71.07	72.66	81.67	80.01	87.42	92.04	84.19	81.55	85.83	UK
													4425 PORCS (CARCASSES) : CLASSE I
													Prix par 100 kg – hors TVA
5280.0	5150.0	5638.0	5790.0	5250.0	5450.0	5450.0	5525.0	6138.0	6050.0	5563.0	5870.0	5900.0	B
881.00	876.00	852.00	882.00	865.00	846.00	856.00	871.00	930.00	1006.00	987.00	943.00	940.00	DK
229.00	207.00	245.00	251.00	224.00	230.00	233.00	241.00	273.00	261.00	242.00	270.00	263.00	D
-	-	-	-	-	-	-	-	-	-	-	-	-	GR
-	-	-	-	-	-	-	-	-	-	-	-	-	E
782.00	760.00	785.00	821.00	777.00	778.00	789.00	797.00	908.00	909.00	839.00	854.00	887.00	F
-	-	-	-	-	-	-	-	-	-	-	-	-	IRL
-	-	-	-	-	-	-	-	-	-	-	-	-	I
5544.0	5499.0	5688.0	5860.0	5686.0	5586.0	5770.0	5647.0	5749.0	6142.0	5897.0	5842.0	6047.0	L
-	-	-	-	-	-	-	-	-	-	-	-	-	NL
26764	24417	26876	25171	26309	26106	25927	24470	27935	29712	32637	31778	30858	P
87.23	66.09	86.13	88.56	85.21	87.42	85.81	94.64	101.30	105.47	97.30	94.10	96.65	UK

**VERKAUFSPREISE
TIERISCHER PRODUKTE**

**SELLING PRICES
OF ANIMAL PRODUCTS**

ECU (ohne MwSt / excl. VAT / hors TVA)

	1993 sep	oct	nov	dec	1994 jan	feb	mar	apr	mai	jun	jul	aug	sep
4440 FERKEL Preise je 100 kg Lebendgewicht – ohne MwSt.					4440 PIGLETS Prices per 100 kg live weight – excl. VAT								
B	127.88	117.51	151.34	171.15	157.96	184.37	199.76	200.06	220.18	201.55	153.37	164.85	169.24
DK	156.01	156.88	152.37	167.94	166.81	161.97	164.91	169.52	186.94	206.40	195.60	183.45	183.91
D	126.37	107.81	113.79	141.88	148.95	157.02	184.24	170.98	164.38	173.76	170.39	168.05	168.08
GR	201.37	194.71	189.95	193.17	184.72	180.47	182.65	183.80	189.31	198.63	199.73	198.62	197.49
E	99.63	100.20	122.67	146.14	153.78	168.40	166.83	167.91	150.07	159.96	149.33	148.92	151.20
F	123.92	122.27	120.54	132.23	142.81	148.61	157.24	161.60	174.55	181.40	177.08	169.73	-
IRL	105.74	94.98	99.51	111.56	102.82	120.20	120.14	129.22	133.10	152.81	108.52	100.83	126.81
I	186.74	184.08	181.69	185.88	203.33	210.89	233.47	247.02	256.13	252.13	231.34	222.09	224.00
L	202.53	191.25	-	201.22	208.63	205.97	206.37	204.91	-	-	222.12	222.70	229.18
NL	97.35	95.67	102.59	133.15	122.82	141.52	152.06	152.36	161.07	-	-	-	-
P	157.67	151.47	156.51	161.36	173.88	175.56	169.82	182.81	184.65	191.57	216.73	234.73	242.55
UK	141.55	133.87	119.05	134.28	135.43	148.93	155.07	152.57	164.24	146.77	128.41	146.58	146.17
4821 JUNGMASTHAEHNCHEN(LEBEND,1.WAHL) Preise je 100 kg Lebendgewicht – ohne MwSt.					4821 CHICKENS (LIVE,1ST CHOICE) Prices per 100 kg live weight – excl. VAT								
B	80.38	73.52	77.97	78.14	82.71	86.57	90.46	84.43	88.07	95.23	88.23	91.30	88.11
DK	61.79	62.75	63.36	63.95	64.18	64.47	64.62	64.46	64.69	64.70	64.62	62.38	62.10
D	78.47	77.63	77.10	76.13	76.22	76.26	76.64	76.50	77.17	77.28	77.68	77.86	78.27
GR	125.15	124.84	126.50	125.70	119.16	118.63	117.52	116.36	117.97	117.93	117.60	118.31	120.03
E	104.34	103.37	90.59	95.31	89.05	97.95	90.93	84.41	91.19	80.12	99.76	111.45	99.52
F	77.28	77.13	77.21	77.70	71.25	70.97	71.56	71.22	70.79	71.04	71.80	71.37	70.48
IRL	78.54	79.35	80.19	81.03	82.96	82.03	80.32	81.64	79.75	81.32	79.83	79.52	79.79
I	113.52	111.05	109.87	109.61	101.39	91.88	94.24	80.78	84.07	96.02	96.72	108.94	114.62
L	-	-	-	-	-	-	-	-	-	-	-	-	-
NL	74.06	73.27	72.88	71.66	71.30	70.76	71.42	71.81	72.46	73.57	-	-	-
P	98.19	87.68	93.25	90.62	68.16	80.47	82.09	84.22	93.23	93.59	90.24	83.29	72.08
UK	-	-	-	-	-	-	-	-	-	-	-	-	-
4871 JUNGMASTHAEHNCHEN(KL.A,GESCHL.) Preise je 100 kg Schlachtgewicht – ohne MwSt.					4871 CHICKENS (CLASS A,SLAUGHTERED) Prices per 100 kg dead weight – excl. VAT								
B	-	-	-	-	-	-	-	-	-	-	-	-	-
DK	-	-	-	-	-	-	-	-	-	-	-	-	-
D	154.84	153.69	152.64	151.74	150.90	152.00	152.76	150.93	151.24	148.34	148.06	148.41	149.76
GR	-	-	-	-	-	-	-	-	-	-	-	-	-
E	148.78	145.76	128.56	131.52	122.66	142.53	137.19	119.58	113.68	108.82	144.57	157.10	136.21
F	113.60	111.36	103.15	110.57	112.19	112.67	119.11	119.95	126.45	121.44	127.48	132.07	131.21
IRL	-	-	-	-	-	-	-	-	-	-	-	-	-
I	168.34	161.84	162.51	160.49	148.08	141.18	142.90	130.62	131.58	146.73	152.00	161.62	170.21
L	-	-	-	-	-	-	-	-	-	-	-	-	-
NL	-	-	-	-	-	-	-	-	-	-	-	-	-
P	-	-	-	-	-	-	-	-	-	-	-	-	-
UK	125.44	129.03	131.00	131.89	133.80	131.88	129.61	129.16	128.12	127.85	125.50	125.07	118.8

D: Einschliesslich der fünf neuen Länder
D: Including the five new Länder
D: Les cinq nouveaux Länder inclus

PRIX DE VENTE DES PRODUITS ANIMAUX

Landeswährung / National currency / Monnaie nationale (ohne MwSt / excl. VAT / hors TVA)

1993 sep	oct	nov	dec	1994 jan	feb	mar	apr	mai	jun	jul	aug	sep	
4440 PORCELETS													
Prix par 100 kg de poids vif – hors TVA													
5250.0	4875.0	6188.0	6900.0	6375.0	7375.0	7950.0	7969.0	8750.0	8000.0	6063.0	6500.0	6675.0	B
1222.00	1210.00	1164.00	1271.00	1258.00	1226.00	1248.00	1286.00	1413.00	1560.00	1474.00	1388.00	1389.00	DK
241.58	205.53	218.42	273.95	289.21	304.74	355.79	330.79	317.37	335.00	326.84	321.58	322.11	D
55138	53804	52230	53508	51502	50547	51442	52146	54110	57596	57873	57562	57617	GR
15350	15403	19006	23154	24522	26582	26440	26418	23859	25436	23628	23653	24049	E
829.00	818.00	804.00	873.00	942.00	980.00	1035.00	1071.00	1154.00	1195.00	1164.00	1113.00	-	F
86.83	77.07	80.00	88.78	80.00	94.63	95.61	102.44	105.37	120.98	86.83	80.98	101.46	IRL
345183	342917	341933	354217	385167	397483	444550	457333	475667	475400	442167	430000	433717	I
8315.0	7934.0	-	8112.0	8420.0	8239.0	8213.0	8162.0	-	-	8781.0	8781.0	9039.0	L
209.00	205.00	221.00	288.00	267.00	308.00	330.00	331.00	349.00	-	-	-	-	NL
30911	29853	30731	31801	34117	34406	33745	36117	36822	38290	42704	45879	47376	P
109.46	103.62	90.76	101.68	101.08	112.54	118.70	117.19	127.18	113.89	101.51	116.27	115.51	UK
4821 POULETS (VIVANTS, 1ER CHOIX)													
Prix par 100 kg de poids vif – hors TVA													
3300.0	3050.0	3188.0	3150.0	3338.0	3463.0	3600.0	3363.0	3500.0	3780.0	3488.0	3600.0	3475.0	B
484.00	484.00	484.00	484.00	484.00	488.00	489.00	489.00	489.00	489.00	487.00	472.00	469.00	DK
150.00	148.00	148.00	147.00	148.00	148.00	148.00	148.00	149.00	149.00	149.00	149.00	150.00	D
34268	34497	34784	34817	33223	33226	33100	33013	33720	34195	34075	34287	35018	GR
16075	15891	14036	15101	14200	15461	14411	13281	14498	12741	15785	17702	15829	E
517.00	516.00	515.00	513.00	470.00	468.00	471.00	472.00	468.00	468.00	472.00	468.00	462.00	F
64.50	64.39	64.47	64.48	64.55	64.58	63.92	64.72	63.13	64.38	63.87	63.87	63.84	IRL
209834	206875	206773	208879	192065	173180	179450	149550	156122	181046	184863	210936	221935	I
-	-	-	-	-	-	-	-	-	-	-	-	-	L
159.00	157.00	157.00	155.00	155.00	154.00	155.00	156.00	157.00	159.00	-	-	-	NL
19250	17280	18311	17860	13374	15771	16311	16640	18591	18707	17780	16280	14079	P
-	-	-	-	-	-	-	-	-	-	-	-	-	UK
4871 POULETS (CLASSE A, ABATTUS)													
Prix par 100 kg de poids abattu – hors TVA													
-	-	-	-	-	-	-	-	-	-	-	-	-	B
-	-	-	-	-	-	-	-	-	-	-	-	-	DK
296.00	293.00	293.00	293.00	293.00	295.00	295.00	292.00	292.00	286.00	284.00	284.00	287.00	D
-	-	-	-	-	-	-	-	-	-	-	-	-	GR
22923	22408	19919	20838	19559	22498	21743	18814	18073	17304	22875	24953	21675	E
760.00	745.00	683.00	730.00	740.00	743.00	784.00	795.00	836.00	800.00	838.00	866.00	860.00	F
-	-	-	-	-	-	-	-	-	-	-	-	-	IRL
311167	301500	305833	305833	280500	266100	272100	241833	244367	276667	290528	312917	329667	I
-	-	-	-	-	-	-	-	-	-	-	-	-	L
-	-	-	-	-	-	-	-	-	-	-	-	-	NL
-	-	-	-	-	-	-	-	-	-	-	-	-	P
97.00	99.87	99.87	99.87	99.87	99.65	99.21	99.21	99.21	99.21	99.21	99.21	93.92	UK

**VERKAUFSPREISE
TIERISCHER PRODUKTE**

**SELLING PRICES
OF ANIMAL PRODUCTS**

ECU (ohne MwSt / excl. VAT / hors TVA)

	1993 sep	oct	nov	dec	1994 jan	feb	mar	apr	mai	jun	jul	aug	sep
5180 KUH-ROHMILCH, 3.7% FETTGEHALT													
Preise je 100 kg – ohne MwSt.													
B	26.06	27.58	29.74	30.36	29.98	30.30	27.97	25.61	24.66	24.69	24.79	26.12	27.13
DK	30.38	30.58	30.87	31.16	31.41	31.30	31.30	31.23	31.34	31.34	31.30	30.78	30.84
D	30.03	30.35	30.26	29.94	29.18	28.89	28.65	28.39	28.17	28.11	28.37	28.71	29.03
GR	30.97	30.74	31.51	30.97	32.00	31.95	32.09	32.24	31.99	31.70	31.73	31.99	32.60
E	24.11	25.64	26.31	27.30	26.53	27.05	27.44	27.27	26.83	27.42	27.01	-	-
F	29.44	30.08	30.29	30.51	30.31	29.79	29.16	27.44	25.03	25.23	25.74	27.81	30.20
IRL	26.74	27.38	28.01	28.75	29.33	28.05	26.75	26.31	26.69	26.68	26.35	26.18	26.95
I	33.51	33.67	33.49	33.11	33.36	33.58	33.22	34.21	34.45	34.52	34.15	33.72	33.74
L	29.06	30.40	31.28	31.45	30.96	30.80	30.43	28.77	27.18	27.08	27.19	27.69	29.36
NL	31.24	31.51	31.47	30.87	30.13	29.74	29.36	29.23	-	-	-	-	-
P	25.89	25.75	25.85	25.75	29.19	29.23	28.83	28.99	28.72	28.66	29.07	29.31	29.33
UK	31.19	30.35	26.52	26.33	26.30	25.79	25.11	22.99	22.65	24.72	28.20	-	-
5185 KUH-ROHMILCH, REALER FETTGEHALT													
Preise je 100 kg – ohne MwSt.													
B	28.84	31.12	33.73	33.83	32.39	32.70	30.35	27.36	26.17	25.95	26.05	28.15	30.04
DK	32.79	33.88	34.41	34.40	34.34	34.34	34.28	33.96	34.32	33.43	32.68	31.80	33.67
D	31.9C	32.65	32.83	32.18	31.00	30.80	30.38	29.91	29.45	29.19	28.87	29.47	30.90
GR	29.43	29.29	30.51	29.88	33.09	33.12	33.55	33.71	33.45	33.15	33.31	33.58	34.33
E	24.13	25.78	26.54	27.56	26.72	27.14	27.32	27.06	26.50	26.95	26.55	27.12	27.30
F	30.69	31.37	31.59	31.81	32.11	30.87	29.88	28.10	25.87	25.90	26.17	27.58	30.04
IRL	26.92	28.42	29.29	28.84	29.14	27.47	25.99	25.33	25.31	25.36	25.22	25.57	27.11
I	33.46	33.62	33.44	33.06	33.30	33.53	33.17	34.16	34.40	34.46	34.09	33.67	33.69
L	31.06	33.00	34.17	33.46	32.41	32.42	31.66	29.57	27.73	27.51	27.07	27.87	31.29
NL	-	-	-	-	-	-	-	-	-	-	-	-	-
P	-	-	-	-	-	-	-	-	-	-	-	-	-
UK	32.72	32.12	27.93	27.61	27.37	26.72	26.15	23.95	23.28	-	-	-	-
5315 FRISCHE EIER (GESAMTES LAND)													
Preise je 100 Stueck – ohne MwSt.													
B	4.07	3.69	3.94	4.59	4.36	4.70	4.60	3.31	2.84	2.82	2.35	2.49	2.78
DK	5.50	5.83	5.89	5.95	5.97	5.94	5.95	5.84	-	-	-	-	-
D	7.75	7.62	7.70	7.97	8.18	8.44	8.72	8.28	8.05	7.87	8.08	8.20	8.56
GR	8.52	8.46	8.55	8.52	8.49	8.51	8.44	8.27	8.33	8.39	8.58	8.72	8.78
E	7.15	7.21	7.12	6.79	6.52	6.72	6.96	6.78	6.13	5.85	5.87	5.76	5.94
F	5.55	4.98	5.25	5.56	4.59	5.00	4.91	4.39	4.02	4.01	3.99	4.08	4.11
IRL	4.98	5.05	5.09	5.55	5.60	5.49	5.45	5.47	5.44	4.86	4.75	4.98	5.01
I	6.64	6.62	6.77	7.29	6.94	7.18	7.35	7.00	6.64	6.30	6.19	6.11	6.41
L	7.58	7.74	7.39	7.52	7.71	7.77	8.77	7.58	7.12	6.17	6.20	6.47	8.11
NL	4.54	4.32	4.53	4.90	4.32	4.76	4.58	4.03	3.78	-	-	-	-
P	5.85	6.25	6.79	6.75	5.91	5.53	5.44	5.35	4.70	4.17	4.38	4.80	5.01
UK	4.49	4.63	4.70	4.71	4.72	4.62	4.81	4.48	4.35	4.28	4.21	4.21	4.31
5315 FRESH EGGS (WHOLE COUNTRY)													
Prices per 100 items – excl. VAT													

D: Einschliesslich der fünf neuen Länder
D: Including the five new Länder
D: Les cinq nouveaux Länder inclus

PRIX DE VENTE DES PRODUITS ANIMAUX

Landeswährung / National currency / Monnaie nationale (ohne MwSt / excl. VAT / hors TVA)

1993 sep	oct	nov	dec	1994 jan	feb	mar	apr	mai	jun	jul	aug	sep	
5180 LAIT CRU DE VACHE, 3.7% M.G.													
Prix par 100 kg – hors TVA													
1070.0	1144.0	1216.0	1224.0	1210.0	1212.0	1113.0	1020.0	980.0	980.0	980.0	1030.0	1070.0	B
237.94	235.88	235.85	235.85	236.90	236.90	236.90	236.90	236.90	236.90	235.90	232.90	232.90	DK
57.41	57.86	58.08	57.81	56.65	56.07	55.33	54.93	54.38	54.20	54.42	54.94	55.64	D
8480	8495	8665	8578	8921	8948	3037	9147	9144	9193	9195	9270	9510	GR
3714	3941	4077	4325	4231	4270	4349	4290	4266	4360	4274	-	-	E
196.92	201.25	202.06	201.45	199.90	196.42	191.96	181.88	165.51	166.18	169.19	182.37	197.97	F
21.96	22.22	22.52	22.88	22.82	22.08	21.29	20.86	21.13	21.12	21.08	21.03	21.56	IRL
61945	62730	63031	63100	63185	63290	63255	63342	63981	65083	65266	65296	65332	I
1193.0	1261.0	1279.0	1268.0	1249.6	1232.0	1211.0	1146.0	1080.0	1075.0	1075.0	1092.0	1158.0	L
67.06	67.51	67.79	66.76	65.50	64.73	63.72	63.50	-	-	-	-	-	NL
5075	5075	5075	5075	5728	5728	5728	5728	5728	5728	5728	5728	5728	P
24.12	23.49	20.22	19.94	19.63	19.49	19.22	17.66	17.54	19.18	22.29	-	-	UK
5185 LAIT CRU DE VACHE, TEN. REEL. MG													
Prix par 100 kg – hors TVA													
1184.0	1291.0	1379.0	1364.0	1307.0	1308.0	1208.0	1090.0	1040.0	1030.0	1030.0	1110.0	1185.0	B
256.83	261.28	262.85	260.36	258.95	259.94	259.42	257.62	259.42	252.69	246.24	240.64	254.26	DK
61.09	62.24	63.01	62.13	60.20	59.78	58.66	57.87	56.86	56.27	55.38	56.39	59.22	D
8059	8094	8389	8277	9227	9277	9450	9565	9562	9613	9651	9732	10015	GR
3717	3963	4112	4366	4261	4284	4330	4257	4213	4286	4201	4308	4342	E
205.32	209.84	210.67	210.04	211.82	203.59	196.71	186.24	171.03	170.64	172.00	180.82	196.90	F
22.11	23.06	23.55	22.95	22.67	21.63	20.68	20.08	20.04	20.08	20.18	20.54	21.69	IRL
61845	62630	62931	63000	63085	63191	63155	63242	63881	64983	65166	65196	65232	I
1275.0	1369.0	1397.0	1349.0	1308.0	1297.0	1260.0	1178.0	1102.0	1092.0	1070.0	1099.0	1234.0	L
-	-	-	-	-	-	-	-	-	-	-	-	-	NL
-	-	-	-	-	-	-	-	-	-	-	-	-	P
25.30	24.86	21.29	20.91	20.43	20.19	20.02	18.40	18.03	-	-	-	-	UK
5315 OEUFs FRAIS (ENS. PAYS)													
Prix par 100 pieces – hors TVA													
167.0	153.0	161.0	185.0	176.0	188.0	183.0	132.0	113.0	112.0	93.0	98.0	110.0	B
43.08	45.00	45.00	45.00	45.00	45.00	45.00	44.34	-	-	-	-	-	DK
14.81	14.53	14.79	15.38	15.88	16.38	16.83	16.01	15.54	15.17	15.50	15.70	16.41	D
2332	2338	2350	2361	2368	2384	2378	2345	2380	2432	2487	2526	2565	GR
1101	1109	1103	1076	1039	1061	1103	1067	974	930	929	915	944	E
37.10	33.30	35.00	36.70	30.26	32.97	32.31	29.12	26.56	26.41	26.24	26.78	27.08	F
4.09	4.10	4.09	4.42	4.36	4.32	4.34	4.34	4.31	3.85	3.80	4.00	4.02	IRL
12278	12338	12738	13885	13142	13535	14000	12960	12325	11888	11840	11834	12442	I
311.0	321.0	302.0	303.0	311.0	311.0	349.0	302.0	283.0	245.0	245.0	255.0	321.0	L
9.75	9.25	9.75	10.60	9.40	10.35	9.95	8.75	8.20	-	-	-	-	NL
1146	1232	1333	1330	1160	1084	1080	1057	938	833	863	938	993	P
3.47	3.58	3.58	3.57	3.52	3.49	3.68	3.44	3.37	3.32	3.33	3.34	3.41	UK

**Monatliche Einkaufspreise
landwirtschaftlicher Betriebsmittel**

**Monthly purchase prices of the
means of agricultural production**

**Prix d'achat mensuels des
moyens de production agricole**

**EINKAUFSPREISE LANDWIRTSCHAFTLICHER
BETRIEBSMITTEL**

**PURCHASE PRICES OF THE MEANS OF
AGRICULTURAL PRODUCTION**

ECU (ohne MwSt / excl. VAT / hors TVA)

	1993 sep	oct	nov	dec	1994 jan	feb	mar	apr	mai	jun	jul	aug	sep
8052 FUTTERMITTEL:WEIZENKLEIE					8052 FEEDINGSTUFFS:WHEAT BRAN								
Preise je 100 kg – ohne MwSt.					Prices per 100 kg – excl. VAT								
B	19.67	19.04	19.03	19.78	20.29	20.03	20.04	20.59	20.66	19.75	19.29	18.89	18.48
DK	-	-	-	-	-	-	-	-	-	-	-	-	-
D	14.10	14.24	14.38	13.75	13.67	13.73	13.80	13.75	14.24	14.34	14.00	14.27	13.57
GR	16.48	16.52	16.58	16.55	16.77	16.79	16.66	16.67	16.69	16.61	16.84	16.79	16.49
E	17.53	17.60	17.82	17.24	17.33	17.57	17.11	17.40	17.54	17.49	17.35	17.29	17.38
F	20.81	20.81	20.92	21.34	21.06	21.07	21.11	21.05	21.22	21.23	-	-	-
IRL	35.00	35.42	32.23	37.55	38.21	37.85	37.33	37.67	37.74	37.68	37.28	37.32	37.53
I	14.71	15.52	16.30	16.01	15.19	14.45	14.18	14.53	14.88	13.69	13.18	14.00	13.56
L	-	-	-	-	-	-	-	-	-	-	-	-	-
NL	-	-	-	-	-	-	-	-	-	-	-	-	-
P	-	-	-	-	-	-	-	-	-	-	-	-	-
UK	17.68	17.40	17.41	17.31	17.98	18.01	18.04	17.98	17.91	17.64	17.63	17.57	17.08
8043 FUTTERMITTEL:GERSTE					8043 FEEDINGSTUFFS:BARLEY								
Preise je 100 kg – ohne MwSt.					Prices per 100 kg – excl. VAT								
B	17.90	17.87	18.34	18.82	18.96	19.03	19.25	19.61	19.78	19.31	18.91	18.64	18.64
DK	13.77	14.49	14.87	15.10	15.59	15.81	15.96	15.89	16.34	16.56	16.56	13.89	14.02
D	14.07	13.98	14.82	14.84	14.16	14.71	14.84	15.35	15.41	15.46	14.31	13.67	12.97
GR	18.93	18.82	18.93	18.86	18.87	18.84	18.72	18.56	18.41	18.15	17.96	18.02	17.76
E	16.36	16.42	16.35	16.12	16.10	16.36	16.19	16.25	16.13	15.59	15.37	15.59	15.63
F	17.77	17.79	18.18	18.55	19.34	19.59	19.55	19.45	19.54	19.63	-	-	-
IRL	-	-	-	-	-	-	-	-	-	-	-	-	-
I	17.97	17.85	18.06	18.06	18.11	17.93	17.82	18.23	18.13	17.64	16.90	16.75	16.75
L	15.35	15.19	15.41	15.63	15.36	15.50	15.58	15.06	15.10	15.12	14.80	14.84	14.83
NL	14.53	14.61	14.99	15.44	15.69	15.58	15.71	16.06	16.38	-	-	-	-
P	-	-	-	-	-	-	-	-	-	-	-	-	-
UK	19.69	19.74	20.36	21.43	21.07	20.64	20.38	20.39	21.57	21.28	21.20	19.78	19.68
8045 FUTTERMITTEL:MAIS					8045 FEEDINGSTUFFS:MAIZE								
Preise je 100 kg – ohne MwSt.					Prices per 100 kg – excl. VAT								
B	24.63	19.95	19.00	19.22	19.33	19.53	19.82	20.62	21.29	20.97	21.12	21.38	21.17
DK	-	-	-	-	-	-	-	-	-	-	-	-	-
D	15.12	15.24	14.22	14.92	15.79	15.51	14.03	15.38	15.33	16.91	14.62	17.19	16.07
GR	23.47	22.97	23.06	23.34	23.49	23.49	23.47	23.36	23.20	23.04	23.06	23.06	22.49
E	22.09	20.54	19.41	18.63	18.39	18.67	18.49	18.86	18.61	18.80	18.73	18.55	18.29
F	25.05	22.07	20.53	20.80	20.34	20.47	20.64	20.76	22.08	22.25	-	-	-
IRL	-	-	-	-	-	-	-	-	-	-	-	-	-
I	19.95	19.47	19.06	18.36	18.54	18.31	17.79	17.02	17.18	16.88	16.77	16.64	17.12
L	19.49	18.08	17.61	17.86	17.84	18.75	19.35	19.58	18.87	18.39	17.45	17.50	17.49
NL	20.03	15.49	15.04	15.67	15.87	15.90	16.31	17.40	17.86	-	-	-	-
P	-	-	-	-	-	-	-	-	-	-	-	-	-
UK	30.52	29.69	29.04	29.24	29.65	29.29	28.91	28.88	29.06	28.70	28.34	28.34	28.45

D: Einschliesslich der fünf neuen Länder
D: Including the five new Länder
D: Les cinq nouveaux Länder inclus

PRIX D'ACHAT DES MOYENS DE PRODUCTION AGRICOLE

Landeswährung / National currency / Monnaie nationale (ohne MwSt / excl. VAT / hors TVA)

1993 sep	oct	nov	dec	1994 jan	feb	mar	apr	mai	jun	jul	aug	sep	
													8052 ALIMENTS:SON DE BLE
													Prix par 100 kg – hors TVA
807.5	790.0	778.0	797.5	819.0	801.3	797.5	820.0	821.0	783.8	762.5	745.0	728.8	B
-	-	-	-	-	-	-	-	-	-	-	-	-	DK
26.95	27.15	27.60	26.55	26.55	26.65	26.65	26.60	27.50	27.65	26.85	27.30	26.00	D
4512	4564	4558	4585	4675	4704	4692	4730	4770	4817	4878	4866	4811	GR
2701	2706	2761	2732	2764	2773	2712	2738	2789	2781	2746	2746	2764	E
139.22	139.22	139.54	140.86	138.94	138.94	138.97	139.49	140.26	139.86	-	-	-	F
28.74	28.74	25.91	29.88	29.73	29.80	29.71	29.86	29.88	29.83	29.83	29.97	30.03	IRL
27186	28917	30682	30503	28783	27229	27002	26903	27640	25815	25189	27116	26260	I
-	-	-	-	-	-	-	-	-	-	-	-	-	L
-	-	-	-	-	-	-	-	-	-	-	-	-	NL
-	-	-	-	-	-	-	-	-	-	-	-	-	P
13.67	13.47	13.27	13.11	13.42	13.61	13.81	13.81	13.87	13.69	13.94	13.94	13.50	UK
													8043 ALIMENTS:ORGE
													Prix par 100 kg – hors TVA
735.0	741.3	750.0	758.8	765.0	761.3	766.3	781.3	786.0	766.3	747.5	735.0	735.0	B
107.83	111.79	113.60	114.27	117.58	119.70	120.75	120.58	123.52	125.19	124.79	105.09	105.89	DK
26.90	26.65	28.45	28.65	27.50	28.55	28.65	29.70	29.75	29.80	27.45	26.15	24.85	D
5184	5201	5206	5223	5261	5276	5273	5266	5263	5262	5203	5221	5180	GR
2520	2524	2534	2554	2568	2583	2566	2556	2565	2479	2432	2476	2486	E
118.87	118.99	121.25	122.49	127.59	129.20	128.68	128.94	129.19	129.31	-	-	-	F
-	-	-	-	-	-	-	-	-	-	-	-	-	IRL
33225	33250	33979	34416	34305	33793	33928	33753	33675	33255	32308	32433	32425	I
630.0	630.0	630.0	630.0	620.0	620.0	620.0	600.0	600.0	600.0	585.0	585.0	585.0	L
31.20	31.30	32.30	33.40	34.10	33.90	34.10	34.90	35.50	-	-	-	-	NL
-	-	-	-	-	-	-	-	-	-	-	-	-	P
15.23	15.28	15.52	16.23	15.73	15.60	15.60	15.66	16.70	16.51	16.76	15.69	15.55	UK
													8045 ALIMENTS:MAIS
													Prix par 100 kg – hors TVA
1011.3	827.5	777.0	775.0	780.0	781.3	788.8	821.3	846.0	832.5	835.0	843.0	835.0	B
-	-	-	-	-	-	-	-	-	-	-	-	-	DK
28.90	29.05	27.30	28.80	30.65	30.10	27.10	29.75	29.60	32.60	28.05	32.90	30.80	D
6425	6346	6341	6464	6549	6580	6610	6628	6631	6680	6682	6682	6561	GR
3403	3158	3008	2952	2933	2947	2930	2968	2958	2990	2963	2946	2909	E
167.55	147.67	136.95	137.29	134.16	134.97	135.84	137.62	145.96	146.57	-	-	-	F
-	-	-	-	-	-	-	-	-	-	-	-	-	IRL
36878	36264	35878	34993	35118	34508	33883	31518	31904	31835	32060	32225	33158	I
800.0	750.0	720.0	720.0	720.0	750.0	770.0	780.0	750.0	730.0	690.0	690.0	690.0	L
43.00	33.20	32.40	33.90	34.50	34.60	35.40	37.80	38.70	-	-	-	-	NL
-	-	-	-	-	-	-	-	-	-	-	-	-	P
23.60	22.98	22.14	22.14	22.13	22.13	22.13	22.18	22.50	22.27	22.40	22.48	22.48	UK

**EINKAUFSPREISE LANDWIRTSCHAFTLICHER
BETRIEBSMITTEL**

**PURCHASE PRICES OF THE MEANS OF
AGRICULTURAL PRODUCTION**

ECU (ohne MwSt / excl. VAT / hors TVA)

	1993 sep	oct	nov	dec	1994 jan	feb	mar	apr	mai	jun	jul	aug	sep
8079 SOJAEXTRAKTIONSSCHROT(GETOASTET)					8079 TOASTED EXTR. SOYABEAN MEAL								
Preise je 100 kg – ohne MwSt.					Prices per 100 kg – excl. VAT								
B	24.18	23.20	24.46	24.65	25.00	24.62	24.41	24.48	24.08	23.59	22.01	20.85	20.73
DK	19.39	19.63	20.21	20.43	21.13	21.10	20.87	20.43	19.75	19.56	19.47	19.23	18.53
D	24.64	23.18	23.34	23.36	-	23.13	23.04	22.79	22.84	22.20	21.27	20.43	20.14
GR	-	-	-	-	-	-	-	-	-	-	-	-	-
E	-	-	-	-	-	-	-	-	-	-	-	-	-
F	25.66	24.89	25.55	25.91	26.04	26.06	25.91	25.60	25.08	24.43	-	-	-
IRL	-	-	-	-	-	-	-	-	-	-	-	-	-
I	21.80	20.70	22.31	22.03	21.70	20.91	20.60	21.91	22.04	21.95	20.72	19.83	19.27
L	-	-	-	-	-	-	-	-	-	-	-	-	-
NL	19.61	18.81	19.91	19.74	20.24	19.90	19.49	20.02	19.52	-	-	-	-
P	-	-	-	-	-	-	-	-	-	-	-	-	-
UK	28.84	28.50	29.11	29.38	29.69	29.27	28.90	28.81	28.77	28.36	27.60	27.41	27.61
8125 FISCHMEHL					8125 FISH MEAL								
Preise je 100 kg – ohne MwSt.					Prices per 100 kg – excl. VAT								
B	46.12	46.69	47.99	49.42	48.72	47.84	46.38	44.47	44.16	44.72	44.15	43.60	43.26
DK	53.48	54.10	55.56	56.25	56.74	56.29	55.59	54.77	53.45	52.92	52.98	52.00	51.85
D	45.51	44.64	43.24	42.31	-	44.00	44.12	44.30	46.30	43.98	43.17	41.44	41.69
GR	-	-	-	-	-	-	-	-	-	-	-	-	-
E	39.24	39.52	39.43	39.26	38.43	40.22	39.97	40.11	39.31	38.48	39.70	39.51	39.33
F	-	-	-	-	-	-	-	-	-	-	-	-	-
IRL	-	-	-	-	-	-	-	-	-	-	-	-	-
I	46.62	46.21	46.57	48.03	48.05	47.78	47.24	48.35	46.90	46.38	45.25	44.87	46.05
L	-	-	-	-	-	-	-	-	-	-	-	-	-
NL	34.61	33.74	34.49	36.48	36.29	36.25	36.36	-	-	-	-	-	-
P	-	-	-	-	-	-	-	-	-	-	-	-	-
UK	45.71	45.67	46.37	47.05	47.92	47.34	46.73	46.37	46.00	45.74	44.75	44.62	45.1
8153 DIFFUSIONSSCHNITZEL,GETROCKNET					8153 DRIED SUGAR BEET PULP								
Preise je 100 kg – ohne MwSt.					Prices per 100 kg – excl. VAT								
B	16.47	14.34	14.45	14.51	14.64	14.87	14.89	15.06	15.43	15.90	16.29	17.20	18.8
DK	-	-	-	-	-	-	-	-	-	-	-	-	-
D	13.94	12.27	11.80	11.52	11.28	12.62	12.38	12.46	13.98	16.68	14.99	15.13	15.6
GR	11.63	11.52	11.58	11.57	11.74	11.57	11.53	11.45	11.58	11.35	11.51	11.51	11.6
E	15.64	15.96	15.68	15.38	15.22	15.26	15.42	15.56	15.60	15.57	15.57	15.54	15.0
F	11.08	10.01	10.00	10.06	10.25	10.58	10.49	10.68	10.97	10.93	10.54	11.00	11.1
IRL	15.22	14.52	14.55	14.70	15.04	15.03	15.08	15.35	15.70	16.42	16.25	16.19	16.2
I	16.41	16.53	16.37	16.29	16.39	17.00	16.83	17.31	17.19	17.36	17.12	15.96	15.9
L	-	-	-	-	-	-	-	-	-	-	-	-	-
NL	17.75	15.77	15.41	15.49	15.92	16.27	16.45	16.66	-	-	-	-	-
P	-	-	-	-	-	-	-	-	-	-	-	-	-
UK	19.31	17.42	17.68	17.93	19.01	19.31	19.06	18.99	18.84	21.13	20.75	20.68	20.7

D: 8153 DIFFUSIONSSCHNITZEL, GETROCKNET: Einschliesslich der fünf neuen Länder

D: 8153 DRIED SUGAR BEET PULP: Including the five new Länder

D: 8153 PULPES SECHES DE BETTERAVES SUCRIERES: Les cinq nouveaux Länder inclus

PRIX D'ACHAT DES MOYENS DE PRODUCTION AGRICOLE

Landeswährung / National currency / Monnaie nationale (ohne MwSt / excl. VAT / hors TVA)

1993 sep	oct	nov	dec	1994 jan	feb	mar	apr	mai	jun	jul	aug	sep	
8079 TOURTEAUX D'EXTR. DE SOJA CUIT													
Prix par 100 kg – hors TVA													
992.5	962.5	80.0	993.8	1009.0	985.0	971.3	975.0	957.0	936.3	870.0	822.0	817.5	B
151.90	151.44	154.38	154.60	159.39	159.74	157.92	155.00	149.25	147.87	146.71	145.48	139.98	DK
47.10	44.20	44.80	45.10	-	44.90	44.50	44.10	44.10	42.80	40.80	39.10	38.60	D
-	-	-	-	-	-	-	-	-	-	-	-	-	GR
-	-	-	-	-	-	-	-	-	-	-	-	-	E
171.64	166.51	170.41	171.08	171.75	171.88	170.53	169.68	165.79	160.92	-	-	-	F
-	-	-	-	-	-	-	-	-	-	-	-	-	IRL
40298	38555	41985	41985	41105	39403	39219	40569	40926	41381	39594	38396	37316	I
-	-	-	-	-	-	-	-	-	-	-	-	-	L
42.10	40.30	42.90	42.70	44.00	43.30	42.30	43.50	42.30	-	-	-	-	NL
-	-	-	-	-	-	-	-	-	-	-	-	-	P
22.30	22.06	22.19	22.25	22.16	22.12	22.12	22.13	22.28	22.01	21.82	21.74	21.82	UK
8125 FARINE DE POISSON													
Prix par 100 kg – hors TVA													
1893.5	1937.0	1962.4	1992.3	1966.3	1913.6	1846.0	1771.3	1755.0	1775.2	1745.3	1719.3	1706.3	B
418.94	417.26	424.41	425.72	427.92	426.09	420.71	415.48	404.00	399.96	399.29	393.46	391.64	DK
87.00	85.10	83.00	81.70	-	85.40	85.20	85.70	89.40	84.80	82.80	79.30	79.90	D
-	-	-	-	-	-	-	-	-	-	-	-	-	GR
6046	6076	6110	6221	6128	6348	6334	6310	6250	6119	6282	6276	6255	E
-	-	-	-	-	-	-	-	-	-	-	-	-	F
-	-	-	-	-	-	-	-	-	-	-	-	-	IRL
86185	86083	87642	91530	91025	90059	89954	89508	87108	87450	86483	86881	89242	I
-	-	-	-	-	-	-	-	-	-	-	-	-	L
74.30	72.30	74.30	78.90	78.90	78.90	78.90	-	-	-	-	-	-	NL
-	-	-	-	-	-	-	-	-	-	-	-	-	P
35.35	35.35	35.35	35.63	35.77	35.77	35.77	35.62	35.62	35.49	35.38	35.39	35.65	UK
8153 PULPES SECHEES DE BETTERAVES SUCRIERES													
Prix par 100 kg – hors TVA													
676.3	595.0	591.0	585.0	591.0	595.0	592.5	600.0	613.0	631.3	643.8	678.0	745.0	B
-	-	-	-	-	-	-	-	-	-	-	-	-	DK
26.65	23.40	22.65	22.25	21.90	24.50	23.90	24.10	27.00	32.15	28.75	28.95	29.95	D
3184	3184	3184	3206	3273	3240	3248	3248	3310	3292	3335	3335	3399	GR
2409	2454	2429	2436	2427	2408	2444	2448	2480	2476	2463	2468	2385	E
74.15	67.00	66.67	66.42	67.63	69.80	69.06	70.75	72.50	71.99	69.28	72.16	73.17	F
12.50	11.78	11.70	11.70	11.70	11.83	12.00	12.17	12.43	13.00	13.00	13.00	13.00	IRL
30325	30800	30800	31050	31050	32050	32050	32050	31925	32725	32725	30905	30905	I
-	-	-	-	-	-	-	-	-	-	-	-	-	L
38.10	33.80	33.20	33.50	34.60	35.40	35.70	36.20	-	-	-	-	-	NL
-	-	-	-	-	-	-	-	-	-	-	-	-	P
14.93	13.48	13.48	13.58	14.19	14.59	14.59	14.59	14.59	16.40	16.40	16.40	16.40	UK

**EINKAUFSPREISE LANDWIRTSCHAFTLICHER
BETRIEBSMITTEL**
**PURCHASE PRICES OF THE MEANS OF
AGRICULTURAL PRODUCTION**
ECU (ohne MwSt / excl. VAT / hors TVA)

	1993 sep	oct	nov	dec	1994 jan	feb	mar	apr	mai	jun	jul	aug	sep
8233 ERGAENZUNGSFUTTER FUER DIE KALBERAUZUCHT					8233 COMPLEMENTARY FEED FOR REARING CALVES								
Preise je 100 kg – ohne MwSt.					Prices per 100 kg – excl. VAT								
B	27.24	26.45	26.79	27.29	27.35	27.59	27.73	27.71	2.84	28.06	28.06	27.81	27.47
DK	18.22	18.37	18.48	18.74	18.82	18.84	18.84	18.93	18.64	18.71	18.59	17.91	17.83
D	20.61	20.46	19.95	19.68	19.42	19.63	19.52	19.59	19.78	20.02	20.07	19.60	19.62
GR	26.49	25.96	26.08	25.78	25.71	25.87	25.78	25.72	25.68	25.60	25.70	25.77	25.51
E	25.90	25.86	25.89	25.46	25.29	25.61	25.25	25.60	25.46	25.46	24.94	24.91	24.97
F	-	-	-	-	-	-	-	-	-	-	-	-	-
IRL	24.99	25.34	24.68	25.87	26.17	26.41	26.09	26.59	26.11	26.22	25.30	25.85	24.72
I	26.03	25.77	25.43	25.08	25.66	25.55	25.20	25.72	25.88	25.52	25.33	24.72	24.90
L	27.65	27.36	27.76	29.15	29.11	28.62	28.77	28.75	28.81	28.85	28.96	29.04	29.28
NL	21.75	21.79	21.68	21.59	21.67	21.73	21.84	21.91	-	-	-	-	-
P	-	-	-	-	-	-	-	-	-	-	-	-	-
UK	-	-	-	-	-	-	-	-	-	-	-	-	-
8263 ERGAENZUNGSFUTTER FUER RINDERMAST –SACKW.					8263 COMPLEMENT.FEED FOR CATTLE FATTENING –SACKS								
Preise je 100 kg – ohne MwSt.					Prices per 100 kg – excl. VAT								
B	23.40	23.01	23.32	23.77	23.83	24.04	24.20	24.19	24.42	24.48	24.53	24.41	24.22
DK	18.82	18.74	18.70	18.85	18.94	18.91	18.92	19.01	18.59	18.55	18.58	18.46	18.59
D	16.50	16.16	16.28	16.52	17.97	16.05	16.88	16.18	16.63	16.55	16.19	16.51	16.20
GR	-	-	-	-	-	-	-	-	-	-	-	-	-
E	23.83	23.79	23.44	23.04	22.81	23.42	23.13	23.16	22.87	23.00	22.68	22.55	22.62
F	23.93	24.01	23.88	24.25	24.12	24.20	24.25	23.86	24.02	24.12	-	-	-
IRL	20.07	20.21	20.24	20.52	21.28	21.01	20.83	20.72	21.01	20.97	20.79	20.71	20.57
I	23.83	23.51	23.26	23.12	23.15	23.30	23.09	23.78	24.00	23.64	23.29	23.00	22.97
L	23.87	23.62	23.97	24.56	24.53	24.75	24.88	24.85	24.91	24.94	25.04	25.11	25.10
NL	-	-	-	-	-	-	-	-	-	-	-	-	-
P	-	-	-	-	-	-	-	-	-	-	-	-	-
UK	-	-	-	-	-	-	-	-	-	-	-	-	-
8254 ERGAENZ.FUTTER MILCHVIEH(AUFSTALL.) –SACKW.					8254 COMPLEM.FEED DAIRY CATTLE(STALL FED) –SACKS								
Preise je 100 kg – ohne MwSt.					Prices per 100 kg – excl. VAT								
B	23.16	23.06	23.36	23.83	23.91	24.13	24.25	24.23	24.52	24.58	24.62	24.49	24.25
DK	-	-	-	-	-	-	-	-	-	-	-	-	-
D	-	-	-	-	-	-	-	-	-	-	-	-	-
GR	24.26	24.07	24.19	24.17	24.54	24.46	24.41	24.51	24.50	24.25	24.29	24.36	24.40
E	23.44	23.22	23.44	23.17	22.68	23.67	23.35	23.38	23.21	23.41	23.07	23.02	23.11
F	21.37	21.29	21.45	21.85	21.93	22.04	21.99	21.76	21.58	21.54	-	-	-
IRL	20.49	20.64	20.68	20.84	21.72	21.68	21.49	21.33	21.54	21.56	21.26	21.29	21.10
I	24.54	24.15	23.68	23.62	23.81	24.05	23.98	24.46	24.37	24.03	23.68	23.37	23.44
L	23.26	23.02	23.36	23.94	23.91	24.12	24.25	24.23	24.28	24.31	24.41	24.47	24.47
NL	18.63	18.76	18.57	18.54	18.63	18.75	18.94	19.01	-	-	-	-	-
P	-	-	-	-	-	-	-	-	-	-	-	-	-
UK	-	-	-	-	-	-	-	-	-	-	-	-	-

D: Einschliesslich der fünf neuen Länder

D: Including the five new Länder

D: Les cinq nouveaux Länder inclus

PRIX D'ACHAT DES MOYENS DE PRODUCTION AGRICOLE

Landeswährung / National currency / Monnaie nationale (ohne MwSt / excl. VAT / hors TVA)

1993 sep	oct.	nov	dec	1994 jan	feb	mar	apr	mai	jun	jul	aug	sep	
8233 COMPLEMENTAIRE POUR VEAUX D'ELEVAGE													
Prix par 100 kg – hors TVA													
1118.5	1097.5	1095.6	1100.1	1103.6	1103.6	1103.6	1103.6	112.7	1113.6	1109.3	1096.6	1083.5	B
142.70	141.67	141.20	141.80	141.95	142.59	142.61	143.60	140.90	141.39	140.10	135.48	134.68	DK
39.40	39.00	38.30	38.00	37.70	38.10	37.70	37.90	38.20	38.60	38.50	37.50	37.60	D
7253	7172	7172	7141	7169	7247	7261	7296	7341	7424	7447	7469	7443	GR
3990	3975	4011	4034	4033	4042	4001	4028	4048	4048	3947	3957	3971	E
-	-	-	-	-	-	-	-	-	-	-	-	-	F
20.52	20.56	19.84	20.59	20.36	20.79	20.76	21.08	20.67	20.76	20.24	20.76	19.78	IRL
48115	48000	47850	47785	48613	48159	47977	47617	48067	48112	48412	47858	48211	I
1135.0	1135.0	1135.0	1175.0	1175.0	1145.0	1145.0	1145.0	1145.0	1145.0	1145.0	1145.0	1155.0	L
46.70	46.70	46.70	46.70	47.10	47.30	47.40	47.60	-	-	-	-	-	NL
-	-	-	-	-	-	-	-	-	-	-	-	-	P
-	-	-	-	-	-	-	-	-	-	-	-	-	UK
8263 COMPLEMENTAIRE PR BOVINS A L'ENGRAIS –SACS													
Prix par 100 kg – hors TVA													
960.5	954.5	953.5	958.2	961.8	961.8	963.2	963.5	970.4	971.8	969.8	962.6	955.2	B
147.41	144.52	142.83	142.65	142.83	143.11	143.16	144.20	140.52	140.19	140.04	139.69	140.43	DK
31.55	30.80	31.25	31.90	34.90	31.15	32.60	31.30	32.10	31.90	31.05	31.60	31.05	D
-	-	-	-	-	-	-	-	-	-	-	-	-	GR
3672	3657	3631	3650	3637	3697	3666	3644	3636	3658	3588	3582	3598	E
160.09	160.60	159.30	160.07	159.12	159.59	159.60	158.12	158.80	158.87	-	-	-	F
16.48	16.40	16.27	16.33	16.56	16.54	16.58	16.43	16.63	16.60	16.63	16.63	16.46	IRL
44050	43800	43775	44050	43856	43911	43967	44022	44573	44573	44518	44540	44473	I
980.0	980.0	980.0	990.0	990.0	990.0	990.0	990.0	990.0	990.0	990.0	990.0	990.0	L
-	-	-	-	-	-	-	-	-	-	-	-	-	NL
-	-	-	-	-	-	-	-	-	-	-	-	-	P
-	-	-	-	-	-	-	-	-	-	-	-	-	UK
8254 COMPLEM. VACHES LAITIERES (STABULATION) –SACS													
Prix par 100 kg – hors TVA													
950.7	956.6	955.1	960.7	965.1	965.1	965.1	965.2	974.6	975.8	973.3	965.8	956.4	B
-	-	-	-	-	-	-	-	-	-	-	-	-	DK
-	-	-	-	-	-	-	-	-	-	-	-	-	D
6644	6651	6651	6696	6841	6851	6874	6955	7004	7032	7039	7061	7118	GR
3612	3570	3632	3671	3617	3736	3700	3679	3690	3722	3650	3656	3676	E
142.96	142.43	143.07	144.24	144.63	145.34	144.77	144.20	142.64	141.91	-	-	-	F
16.83	16.75	16.63	16.58	16.90	17.07	17.10	16.91	17.05	17.07	17.01	17.10	16.88	IRL
45365	44998	44555	45017	45105	45323	45651	45292	45255	45317	45255	45254	45381	I
955.0	955.0	955.0	965.0	965.0	965.0	965.0	965.0	965.0	965.0	965.0	965.0	965.0	L
40.00	40.20	40.00	40.10	40.50	40.80	41.10	41.30	-	-	-	-	-	NL
-	-	-	-	-	-	-	-	-	-	-	-	-	P
-	-	-	-	-	-	-	-	-	-	-	-	-	UK

**EINKAUFSPREISE LANDWIRTSCHAFTLICHER
BETRIEBSMITTEL**
**PURCHASE PRICES OF THE MEANS OF
AGRICULTURAL PRODUCTION**
ECU (ohne MwSt / excl. VAT / hors TVA)

	1993 sep	oct	nov	dec	1994 jan	feb	mar	apr	mai	jun	jul	aug	sep
8288 ALLEINFUTTER ZUR FERKELAUFGZUCHT (SACKWARE) Preise je 100 kg – ohne MwSt.					8288 COMPLETE FEED FOR REARING PIGLETS –SACKS Prices per 100 kg – excl. VAT								
B	31.04	30.48	30.88	31.45	31.51	31.79	31.96	31.93	32.08	32.12	32.14	31.89	31.58
DK	19.09	19.35	19.53	19.97	19.95	20.07	20.10	19.97	19.99	20.10	20.14	19.15	18.44
D	-	-	-	-	-	-	-	-	-	-	-	-	-
GR	36.16	35.83	36.00	35.74	35.69	35.70	35.77	35.51	35.25	34.74	34.79	34.78	34.55
E	34.83	34.59	35.01	34.22	34.65	35.01	34.22	34.25	33.86	33.71	33.60	33.25	33.38
F	26.50	26.59	26.67	27.07	27.22	27.23	27.31	27.12	27.25	27.48	-	-	-
IRL	24.31	24.45	24.65	24.28	25.67	25.54	25.19	25.30	26.07	26.07	25.00	24.75	24.37
I	31.03	30.58	30.21	30.02	30.86	31.01	30.70	31.57	32.37	31.88	31.45	31.03	31.03
L	32.52	32.18	32.65	32.74	32.71	33.00	33.17	33.14	33.22	33.26	33.39	33.48	33.34
NL	29.62	29.54	29.15	28.94	28.93	28.99	29.12	29.14	-	-	-	-	-
P	-	-	-	-	-	-	-	-	-	-	-	-	-
UK	-	-	-	-	-	-	-	-	-	-	-	-	-
8296 ALLEINFUTTER FUER DIE SCHWEINEMAST –SACKW. Preise je 100 kg – ohne MwSt.					8296 COMPLETE FEED FOR FATTENING PIGS –SACKS Prices per 100 kg – excl. VAT								
B	23.30	22.76	23.05	23.47	23.51	23.72	23.84	23.82	23.86	23.89	23.93	23.81	23.55
DK	18.91	19.11	19.23	19.47	19.62	19.68	19.68	19.62	19.77	19.84	19.84	18.80	17.91
D	-	-	-	-	-	-	-	-	-	-	-	-	-
GR	27.91	27.95	28.15	28.02	28.20	27.92	27.97	27.91	27.73	27.85	27.94	28.55	29.53
E	24.79	24.84	24.47	23.91	23.96	24.24	24.02	24.21	23.95	23.86	23.63	23.81	23.81
F	-	-	-	-	-	-	-	-	-	-	-	-	-
IRL	23.83	24.17	24.71	24.67	25.42	25.00	24.80	24.61	24.92	24.88	24.66	24.54	24.01
I	24.85	24.45	24.15	24.19	24.28	24.40	24.21	24.79	25.18	24.84	24.44	24.14	24.09
L	25.58	25.31	25.68	25.43	25.40	25.62	25.76	25.73	25.79	25.82	25.93	26.00	25.99
NL	20.73	20.86	20.56	20.53	20.52	20.54	20.64	20.67	-	-	-	-	-
P	-	-	-	-	-	-	-	-	-	-	-	-	-
UK	-	-	-	-	-	-	-	-	-	-	-	-	-
8308 ALLEINFUTTER FUER KUEKEN ERSTE TAGE –SACKW. Preise je 100 kg – ohne MwSt.					8307 BABY CHICK FEED –SACKS Prices per 100 kg – excl. VA								
B	32.25	31.19	31.59	32.08	32.06	32.34	32.39	32.36	32.67	32.76	32.83	32.70	32.51
DK	-	-	-	-	-	-	-	-	-	-	-	-	-
D	-	-	-	-	-	-	-	-	-	-	-	-	-
GR	30.69	30.91	31.06	30.92	31.47	31.38	31.35	31.15	30.99	30.62	30.75	30.83	30.76
E	-	-	-	-	-	-	-	-	-	-	-	-	-
F	29.66	29.48	29.36	29.25	29.51	29.59	29.63	29.74	29.91	29.94	-	-	-
IRL	30.16	30.48	30.97	31.59	32.09	31.23	30.27	30.15	31.01	30.05	30.60	29.62	37.41
I	32.08	31.68	31.21	30.90	30.76	31.06	30.74	31.74	31.91	31.49	30.87	30.38	30.43
L	33.74	33.39	33.87	33.86	33.82	34.12	34.30	34.27	34.35	34.39	34.53	34.62	34.61
NL	24.69	24.36	23.72	23.63	23.64	23.71	23.82	23.80	-	-	-	-	-
P	-	-	-	-	-	-	-	-	-	-	-	-	-
UK	-	-	-	-	-	-	-	-	-	-	-	-	-

PRIX D'ACHAT DES MOYENS DE PRODUCTION AGRICOLE

Landeswährung / National currency / Monnaie nationale (ohne MwSt / excl. VAT / hors TVA)

1993 sep	oct	nov	dec	1994 jan	feb	mar	apr	mai	jun	jul	aug	sep	
8288 COMPLET POUR PORCELETS D'ELEVAGE –SACS													
Prix par 100 kg – hors TVA													
1274.2	1264.5	1262.6	1267.8	1271.8	1271.8	1271.8	1271.8	1275.0	1275.1	1270.7	1257.3	1245.5	B
149.51	149.26	149.22	151.13	150.48	151.94	152.07	151.47	151.07	151.95	151.74	144.93	139.26	DK
-	-	-	-	-	-	-	-	-	-	-	-	-	D
9900	9900	9900	9900	9950	10000	10075	10075	10075	10075	10080	10080	10080	GR
5367	5318	5424	5421	5525	5526	5424	5388	5384	5361	5316	5281	5309	E
177.28	177.90	177.91	178.74	179.57	179.58	179.77	179.72	180.13	181.03	-	-	-	F
19.96	19.84	19.82	19.32	19.97	20.11	20.05	20.06	20.64	20.64	20.00	19.88	19.50	IRL
57360	56960	56860	57200	58450	58450	58450	58450	60117	60117	60117	60083	60083	I
1335.0	1335.0	1335.0	1320.0	1320.0	1320.0	1320.0	1320.0	1320.0	1320.0	1320.0	1320.0	1315.0	L
63.60	63.30	62.80	62.60	62.90	63.10	63.20	63.30	-	-	-	-	-	NL
-	-	-	-	-	-	-	-	-	-	-	-	-	P
-	-	-	-	-	-	-	-	-	-	-	-	-	UK
8296 COMPLET POUR PORCS A L'ENGRAIS –SACS													
Prix par 100 kg – hors TVA													
956.4	944.1	942.3	946.0	948.9	948.9	948.9	948.9	948.3	948.3	945.9	938.7	928.7	B
148.10	147.42	146.91	147.38	147.97	148.99	148.96	148.86	149.40	149.94	149.54	142.23	135.27	DK
-	-	-	-	-	-	-	-	-	-	-	-	-	D
7643	7722	7739	7761	7863	7820	7878	7919	7925	8077	8097	8273	8615	GR
3820	3819	3792	3788	3820	3826	3806	3809	3808	3794	3739	3781	3787	E
-	-	-	-	-	-	-	-	-	-	-	-	-	F
19.57	19.61	19.87	19.63	19.78	19.68	19.74	19.51	19.73	19.70	19.73	19.71	19.21	IRL
45940	45540	45440	46100	45986	45997	46097	45889	46772	46828	46717	46739	46650	I
1050.0	1050.0	1050.0	1025.0	1025.0	1025.0	1025.0	1025.0	1025.0	1025.0	1025.0	1025.0	1025.0	L
44.50	44.70	44.30	44.40	44.60	44.70	44.80	44.90	-	-	-	-	-	NL
-	-	-	-	-	-	-	-	-	-	-	-	-	P
-	-	-	-	-	-	-	-	-	-	-	-	-	UK
8307 COMPLET POUR POUSSINS PREMIERS JOURS –SACS													
Prix par 100 kg – hors TVA													
1324.0	1294.0	1291.5	1293.2	1294.0	1293.8	1289.0	1289.1	1298.5	1300.3	1297.9	1289.5	1282.2	B
-	-	-	-	-	-	-	-	-	-	-	-	-	DK
-	-	-	-	-	-	-	-	-	-	-	-	-	D
8404	8541	8541	8566	8773	8790	8829	8839	8859	8880	8909	8936	8980	GR
-	-	-	-	-	-	-	-	-	-	-	-	-	E
198.41	197.23	195.80	193.13	194.66	195.11	195.04	197.10	197.76	197.22	-	-	-	F
24.77	24.73	24.90	25.14	24.97	24.59	24.09	23.90	24.55	23.79	24.48	23.79	29.93	IRL
59290	59012	58737	58887	58261	58534	58534	58761	59256	59369	59006	58824	58915	I
1385.0	1385.0	1385.0	1365.0	1365.0	1365.0	1365.0	1365.0	1365.0	1365.0	1365.0	1365.0	1365.0	L
53.00	52.20	51.10	51.10	51.40	51.60	51.70	51.70	-	-	-	-	-	NL
-	-	-	-	-	-	-	-	-	-	-	-	-	P
-	-	-	-	-	-	-	-	-	-	-	-	-	UK

**EINKAUFSPREISE LANDWIRTSCHAFTLICHER
BETRIEBSMITTEL**
**PURCHASE PRICES OF THE MEANS OF
AGRICULTURAL PRODUCTION**
ECU (ohne MwSt / excl. VAT / hors TVA)

	1993 sep	oct	nov	dec	1994 jan	feb	mar	apr	mai	jun	jul	aug	sep
8327 ALLEINFUTTER ENDMAST VON GEFLUEGEL –SACKW.					8327 COMPLETE FEED FOR BROILER PRODUCTION –SACKS								
Preise je 100 kg – ohne MwSt.					Prices per 100 kg – excl. VAT								
B	31.14	30.24	30.62	31.36	31.51	31.79	31.96	31.93	32.25	32.32	32.32	32.04	31.78
DK	-	-	-	-	-	-	-	-	-	-	-	-	-
D	-	-	-	-	-	-	-	-	-	-	-	-	-
GR	30.09	29.98	30.12	29.87	27.34	27.38	27.42	27.30	27.17	26.75	26.84	26.73	26.76
E	28.40	28.41	28.22	27.71	27.67	27.98	27.96	28.28	27.84	27.73	27.79	27.78	27.70
F	-	-	-	-	-	-	-	-	-	-	-	-	-
IRL	-	-	-	-	-	-	-	-	-	-	-	-	-
I	30.31	29.86	29.54	29.12	28.93	29.08	28.72	29.60	29.88	29.56	29.16	28.78	28.79
L	38.73	38.33	38.89	38.70	38.65	39.00	39.20	39.16	39.26	39.30	39.46	39.56	39.55
NL	27.43	27.53	27.02	26.91	26.73	26.70	26.82	26.88	-	-	-	-	-
P	-	-	-	-	-	-	-	-	-	-	-	-	-
UK	-	-	-	-	-	-	-	-	-	-	-	-	-
8312 ALLEINFUT.JUNGHENNEN B.Z.LEGEREIFE –SACKW.					8312 COMPL. FEED REARING PULLETS TO LAY –SACKS								
Preise je 100 kg – ohne MwSt.					Prices per 100 kg – excl. VAT								
B	27.02	26.16	26.47	26.87	26.85	27.09	27.23	27.21	27.55	27.62	27.68	27.56	27.35
DK	-	-	-	-	-	-	-	-	-	-	-	-	-
D	-	-	-	-	-	-	-	-	-	-	-	-	-
GR	25.93	25.69	25.82	25.63	25.46	25.35	25.21	28.52	28.46	28.34	28.40	28.40	28.24
E	28.32	27.88	27.91	27.38	27.29	27.53	27.74	27.91	27.44	27.03	27.11	27.04	26.81
F	-	-	-	-	-	-	-	-	-	-	-	-	-
IRL	-	-	-	-	-	-	-	-	-	-	-	-	-
I	32.00	31.59	31.31	30.83	31.13	31.54	31.14	32.08	31.98	31.50	31.11	30.72	30.68
L	32.52	32.18	32.65	32.62	32.58	32.87	33.04	33.01	33.09	33.13	33.26	33.35	33.34
NL	23.20	22.91	22.24	22.15	21.94	22.05	22.12	22.19	-	-	-	-	-
P	-	-	-	-	-	-	-	-	-	-	-	-	-
UK	-	-	-	-	-	-	-	-	-	-	-	-	-
8319 ALLEINF.LEGEHENNEN BATTERIEHALT. –SACKW.					8319 COMPL. FEED FOR BATTERY LAYING HENS –SACKS								
Preise je 100 kg – ohne MwSt.					Prices per 100 kg – excl. VAT								
B	27.30	27.39	27.75	28.14	28.11	28.36	28.51	28.48	28.73	28.83	28.92	28.83	28.66
DK	-	-	-	-	-	-	-	-	-	-	-	-	-
D	-	-	-	-	-	-	-	-	-	-	-	-	-
GR	28.34	28.52	28.67	28.61	28.40	28.56	28.51	28.52	28.46	28.34	28.44	28.59	28.59
E	26.52	26.41	26.31	25.76	25.82	26.11	26.12	26.17	25.74	25.77	25.82	25.95	25.98
F	-	-	-	-	-	-	-	-	-	-	-	-	-
IRL	25.38	25.51	25.95	26.26	27.35	26.40	26.25	26.29	26.50	27.30	26.13	25.86	25.47
I	28.09	27.53	27.12	26.93	26.99	27.26	26.97	27.74	27.92	27.60	27.22	26.74	26.74
L	33.25	32.90	33.38	33.11	33.08	33.37	33.54	33.52	33.59	33.63	33.77	33.86	34.10
NL	22.82	22.59	22.00	21.91	21.80	21.92	21.98	22.09	-	-	-	-	-
P	-	-	-	-	-	-	-	-	-	-	-	-	-
UK	-	-	-	-	-	-	-	-	-	-	-	-	-

PRIX D'ACHAT DES MOYENS DE PRODUCTION AGRICOLE

Landeswährung / National currency / Monnaie nationale (ohne MwSt / excl. VAT / hors TVA)

1993 sep	oct	nov	dec	1994 jan	feb	mar	apr	mai	jun	jul	aug	sep	
8327 COMPLET POUR POULETS A L'ENGRAIS –SACS													
Prix par 100 kg – hors TVA													
1278.6	1254.5	1251.8	1264.4	1271.8	1271.8	1271.8	1271.8	1281.8	1282.8	1277.7	1263.2	1253.6	B
-	-	-	-	-	-	-	-	-	-	-	-	-	DK
-	-	-	-	-	-	-	-	-	-	-	-	-	D
8240	8283	8283	8275	7624	7668	7724	7745	7767	7757	7776	7746	7806	GR
4375	4367	4373	4390	4412	4416	4431	4449	4427	4410	4397	4413	4405	E
-	-	-	-	-	-	-	-	-	-	-	-	-	F
-	-	-	-	-	-	-	-	-	-	-	-	-	IRL
56035	55636	55600	55493	54806	54806	54681	54806	55486	55736	55736	55721	55736	I
1590.0	1590.0	1590.0	1560.0	1560.0	1560.0	1560.0	1560.0	1560.0	1560.0	1560.0	1560.0	1560.0	L
58.90	59.00	58.20	58.20	58.10	58.10	58.20	58.40	-	-	-	-	-	NL
-	-	-	-	-	-	-	-	-	-	-	-	-	P
-	-	-	-	-	-	-	-	-	-	-	-	-	UK
8312 COMPLET PR POULETTES JUSQU'A LA PONTE –SACS													
Prix par 100 kg – hors TVA													
1109.2	1085.2	1082.2	1083.4	1083.8	1083.8	1083.8	1083.9	1095.0	1096.3	1094.3	1086.6	1078.9	B
-	-	-	-	-	-	-	-	-	-	-	-	-	DK
-	-	-	-	-	-	-	-	-	-	-	-	-	D
7100	7100	7100	7100	7100	7100	7100	8092	8136	8217	8230	8230	8240	GR
4364	4286	4324	4338	4351	4346	4397	4391	4362	4298	4289	4295	4264	E
-	-	-	-	-	-	-	-	-	-	-	-	-	F
-	-	-	-	-	-	-	-	-	-	-	-	-	IRL
59145	58848	58931	58756	58973	59454	59287	59396	59387	59387	59471	59471	59408	I
1335.0	1335.0	1335.0	1315.0	1315.0	1315.0	1315.0	1315.0	1315.0	1315.0	1315.0	1315.0	1315.0	L
49.80	49.10	47.90	47.90	47.70	48.00	48.00	48.20	-	-	-	-	-	NL
-	-	-	-	-	-	-	-	-	-	-	-	-	P
-	-	-	-	-	-	-	-	-	-	-	-	-	UK
8319 COMPLET POUR POULES POND. EN BATTERIES –SACS													
Prix par 100 kg – hors TVA													
1120.7	1136.5	1134.5	1134.5	1134.5	1134.5	1134.5	1134.5	1141.9	1144.5	1143.4	1136.9	1130.2	B
-	-	-	-	-	-	-	-	-	-	-	-	-	DK
-	-	-	-	-	-	-	-	-	-	-	-	-	D
7760	7882	7882	7924	7919	8000	8031	8092	8136	8217	8241	8287	8340	GR
4086	4060	4077	4081	4117	4122	4139	4118	4093	4098	4086	4121	4132	E
-	-	-	-	-	-	-	-	-	-	-	-	-	F
20.84	20.70	20.86	20.90	21.28	20.78	20.89	20.84	20.98	21.61	20.91	20.77	20.38	IRL
51920	51284	51043	51325	51131	51381	51350	51350	51843	52031	52031	51781	51781	I
1365.0	1365.0	1365.0	1335.0	1335.0	1335.0	1335.0	1335.0	1335.0	1335.0	1335.0	1335.0	1345.0	L
49.00	48.40	47.40	47.40	47.40	47.70	47.70	48.00	-	-	-	-	-	NL
-	-	-	-	-	-	-	-	-	-	-	-	-	P
-	-	-	-	-	-	-	-	-	-	-	-	-	UK

**EINKAUFSPREISE LANDWIRTSCHAFTLICHER
BETRIEBSMITTEL**

**PURCHASE PRICES OF THE MEANS OF
AGRICULTURAL PRODUCTION**

ECU (ohne MwSt / excl. VAT / hors TVA)

	1993 sep	oct	nov	dec	1994 jan	feb	mar	apr	mai	jun	jul	aug	sep
7631 AMMONSULFAT					7631 SULPHATE OF AMMONIA								
Preise je 100 kg Naehrstoff – ohne MwSt.					Prices per 100 kg of nutritive substance – excl. VAT								
B	40.83	39.60	40.18	40.75	-	-	-	-	-	-	-	-	-
DK	-	-	-	-	-	-	-	-	-	-	-	-	-
D	-	-	-	-	-	-	-	-	-	-	-	-	-
GR	35.65	35.33	35.50	35.24	35.97	36.21	37.03	36.76	36.49	35.97	36.00	35.99	35.75
E	44.25	44.00	44.77	44.51	44.35	49.00	48.54	50.21	50.47	50.13	50.16	49.22	49.20
F	60.83	60.82	60.80	62.48	61.59	62.14	61.93	61.71	62.02	62.20	-	-	-
IRL	-	-	-	-	-	-	-	-	-	-	-	-	-
I	48.83	49.40	49.52	49.36	51.73	52.90	52.25	53.88	53.79	52.67	51.82	51.18	52.05
L	-	-	-	-	-	-	-	-	-	-	-	-	-
NL	55.89	56.00	55.94	55.71	56.30	56.24	56.82	56.98	-	-	-	-	-
P	61.95	54.20	54.41	54.21	54.45	54.51	54.97	58.76	59.86	61.26	62.14	62.64	62.69
UK	-	-	-	-	-	-	-	-	-	-	-	-	-
7635 KALKAMMONSALPETER (26% N) –SACKWARE					7635 AMMONIUM NITRATE (26% N) –SACKS								
Preise je 100 kg Naehrstoff – ohne MwSt.					Prices per 100 kg of nutritive substance – excl. VA								
B	51.43	51.45	52.77	54.09	-	-	-	-	-	-	-	-	-
DK	46.16	49.12	49.59	50.57	53.04	53.86	54.64	55.52	55.72	55.72	48.70	47.53	52.71
D	57.08	57.95	57.98	57.56	-	-	-	-	-	-	-	-	-
GR	-	-	-	-	-	-	-	-	-	-	-	-	-
E	48.05	50.39	50.14	48.93	47.22	47.98	47.71	47.57	47.15	47.02	48.03	47.39	48.12
F	-	-	-	-	-	-	-	-	-	-	-	-	-
IRL	43.11	43.82	45.36	46.65	50.39	50.91	50.04	50.24	49.80	48.72	47.79	47.03	47.0
I	48.48	48.91	49.09	50.26	52.20	53.61	52.58	54.41	53.97	52.86	51.80	50.93	51.2
L	49.62	53.20	53.98	54.74	52.78	50.47	50.73	50.46	50.58	51.39	52.11	53.01	53.0
NL	43.97	47.37	47.44	47.76	48.99	48.43	47.14	47.96	-	-	-	-	-
P	59.33	56.40	56.61	56.40	56.65	56.72	56.09	56.85	59.11	61.58	62.47	62.97	63.0
UK	-	-	-	-	-	-	-	-	-	-	-	-	-
7647 HARNSTOFF					7647 URE								
Preise je 100 kg Naehrstoff – ohne MwSt.					Prices per 100 kg of nutritive substance – excl. VA								
B	-	-	-	-	-	-	-	-	-	-	-	-	-
DK	-	-	-	-	-	-	-	-	-	-	-	-	-
D	38.96	39.25	39.03	38.77	35.59	35.71	36.16	36.23	36.28	36.63	36.91	37.17	37.5
GR	34.34	34.03	34.20	33.95	33.73	33.58	33.39	33.15	32.90	32.43	32.46	32.45	32.2
E	34.98	35.45	34.83	34.41	35.26	35.98	36.94	37.39	37.72	37.52	37.82	38.05	39.3
F	39.83	40.10	40.08	40.33	40.14	40.93	41.36	42.27	42.98	43.20	-	-	-
IRL	36.47	36.99	37.31	38.79	40.97	41.28	40.60	38.76	40.28	40.12	39.48	39.13	39.1
I	-	-	-	-	-	-	-	-	-	-	-	-	-
L	47.55	45.85	46.52	47.18	45.84	42.92	43.14	43.11	43.21	43.26	43.51	43.75	43.1
NL	-	-	-	-	-	-	-	-	-	-	-	-	-
P	38.28	38.71	38.86	38.71	38.89	38.93	39.30	42.14	42.71	43.51	44.13	44.49	44.1
UK	32.61	32.51	33.00	35.02	35.53	35.10	35.36	35.71	35.42	35.35	34.70	32.15	35.1

PRIX D'ACHAT DES MOYENS DE PRODUCTION AGRICOLE

Landeswahrung / National currency / Monnaie nationale (ohne MwSt / excl. VAT / hors TVA)

1993 sep	oct	nov	dec	1994 jan	feb	mar	apr	mai	jun	jul	aug	sep	
7631 SULFATE D'AMMONIUM													
Prix par 100 kg d'elements fertilisants – hors TVA													
1676.2	1642.9	1642.9	1642.9	-	-	-	-	-	-	-	-	-	B
-	-	-	-	-	-	-	-	-	-	-	-	-	DK
-	-	-	-	-	-	-	-	-	-	-	-	-	D
9762	9762	9762	9762	10030	10142	10430	10430	10430	10430	10430	10430	10430	GR
6817	6764	6937	7052	7072	7735	7692	7899	8024	7971	7937	7817	7826	E
406.98	406.88	405.51	412.49	406.24	409.80	407.66	409.02	410.00	409.76	-	-	-	F
-	-	-	-	-	-	-	-	-	-	-	-	-	IRL
90260	92024	93195	94073	97990	99698	99498	99756	99888	99302	99044	99098	100790	I
-	-	-	-	-	-	-	-	-	-	-	-	-	L
120.00	120.00	120.50	120.50	122.40	122.40	123.30	123.80	-	-	-	-	-	NL
12146	10683	10683	10683	10683	10683	10922	11610	11937	12244	12244	12244	12244	P
-	-	-	-	-	-	-	-	-	-	-	-	-	UK
7635 NITRATE D'AMMONIUM (26% N) –SACS													
Prix par 100 kg d'elements fertilisants – hors TVA													
2111.5	2134.6	2157.7	2180.8	-	-	-	-	-	-	-	-	-	B
361.54	378.85	378.85	382.69	400.00	407.69	413.46	421.15	421.15	421.15	351.92	359.62	398.08	DK
109.11	110.48	111.30	111.15	-	-	-	-	-	-	-	-	-	D
-	-	-	-	-	-	-	-	-	-	-	-	-	GR
7403	7746	7769	7753	7530	7573	7561	7484	7496	7477	7600	7527	7653	E
-	-	-	-	-	-	-	-	-	-	-	-	-	F
35.40	35.56	36.47	37.12	39.21	40.08	39.82	39.83	39.42	38.57	38.24	37.77	37.61	IRL
89610	91119	92389	95777	98875	101045	100113	100732	100230	99672	99000	98618	99143	I
2037.0	2207.0	2207.0	2207.0	2130.0	2019.0	2019.0	2010.0	2010.0	2040.0	2060.0	2090.0	2093.0	L
94.40	101.50	102.20	103.30	106.50	105.40	102.30	104.20	-	-	-	-	-	NL
11631	11115	11115	11115	11115	11115	11145	11231	11787	12308	12308	12308	12308	P
-	-	-	-	-	-	-	-	-	-	-	-	-	UK
7647 UREE													
Prix par 100 kg d'elements fertilisants – hors TVA													
-	-	-	-	-	-	-	-	-	-	-	-	-	B
-	-	-	-	-	-	-	-	-	-	-	-	-	DK
74.48	74.83	74.93	74.87	69.11	69.30	69.83	70.09	70.04	70.63	70.80	71.13	71.98	D
9404	9404	9404	9404	9404	9404	9404	9404	9404	9404	9404	9404	9404	GR
5389	5449	5397	5452	5623	5680	5854	5882	5997	5967	5984	6043	6254	E
266.48	268.28	267.35	266.26	264.76	269.91	272.26	280.15	284.13	284.59	-	-	-	F
29.95	30.02	30.00	30.87	31.88	32.50	32.31	30.73	31.89	31.76	31.59	31.43	31.35	IRL
-	-	-	-	-	-	-	-	-	-	-	-	-	I
1952.0	1902.0	1902.0	1902.0	1850.0	1717.0	1717.0	1717.0	1717.0	1717.0	1720.0	1725.0	1728.0	L
-	-	-	-	-	-	-	-	-	-	-	-	-	NL
7504	7630	7630	7630	7630	7630	7810	8326	8517	8696	8696	8696	8696	P
25.22	25.16	25.16	26.52	26.52	26.52	27.07	27.43	27.43	27.43	27.43	25.50	27.82	UK

**EINKAUFSPREISE LANDWIRTSCHAFTLICHER
BETRIEBSMITTEL**
**PURCHASE PRICES OF THE MEANS OF
AGRICULTURAL PRODUCTION**
ECU (ohne MwSt / excl. VAT / hors TVA)

	1993 sep	oct	nov	dec	1994 jan	feb	mar	apr	mai	jun	jul	aug	sep
7670 SUPERPHOSPHAT Preise je 100 kg Naehrstoff – ohne MwSt.					7670 SUPERPHOSPHATE Prices per 100 kg of nutritive substance – excl. VAT								
B	67.66	66.96	67.94	68.90	-	-	-	-	-	-	-	-	-
DK	65.25	66.45	68.72	70.47	72.93	74.13	75.62	76.53	76.81	76.81	63.40	64.25	66.94
D	-	-	-	-	-	-	-	-	-	-	-	-	-
GR	61.97	61.40	61.71	61.25	61.08	60.80	61.96	61.51	61.06	60.19	60.23	60.22	59.82
E	63.61	63.24	68.45	66.55	64.98	64.47	64.50	65.64	65.97	65.26	64.25	63.76	64.90
F	61.79	61.91	60.99	62.06	62.86	63.62	64.15	64.07	64.13	64.62	-	-	-
IRL	-	-	-	-	-	-	-	-	-	-	-	-	-
I	52.52	53.48	54.09	54.09	56.35	57.48	56.71	58.61	58.37	57.36	56.68	56.17	56.90
L	-	-	-	-	-	-	-	-	-	-	-	-	-
NL	73.78	74.44	73.76	73.47	73.37	73.74	73.73	73.88	-	-	-	-	-
P	72.21	67.09	67.34	67.09	67.39	67.47	67.26	69.74	70.67	71.99	73.03	73.62	73.67
UK	-	-	-	-	-	-	-	-	-	-	-	-	-
7681 KALIUMCHLORID Preise je 100 kg Naehrstoff – ohne MwSt.					7681 MURIATE OF POTASH Prices per 100 kg of nutritive substance – excl. VAT								
B	30.14	29.83	30.27	30.70	-	-	-	-	-	-	-	-	-
DK	26.60	27.88	28.69	28.96	30.06	30.39	30.39	30.32	30.43	30.43	28.86	28.75	30.34
D	37.65	37.91	37.76	37.64	34.93	34.59	34.92	34.86	34.16	33.61	33.73	34.17	34.23
GR	-	-	-	-	-	-	-	-	-	-	-	-	-
E	25.64	25.28	25.50	24.97	24.65	26.27	25.81	25.12	24.20	24.25	24.22	25.84	25.93
F	24.44	24.42	24.58	24.86	25.60	25.87	26.19	26.21	26.68	27.73	-	-	-
IRL	-	-	30.40	-	33.03	32.77	32.10	32.23	32.21	32.21	31.60	31.81	31.93
I	24.17	23.59	23.51	23.37	23.29	23.37	23.26	24.03	23.90	23.54	23.34	23.62	24.18
L	28.33	27.74	28.15	28.55	28.10	28.75	27.51	27.49	27.55	27.89	28.00	27.77	27.76
NL	35.77	34.53	34.49	34.35	34.64	34.46	34.56	36.27	-	-	-	-	-
P	34.89	35.60	35.74	35.60	35.76	35.81	35.55	36.44	36.58	36.94	37.47	37.77	37.80
UK	23.76	23.73	24.10	24.26	24.95	24.64	24.27	24.14	24.05	24.00	24.19	27.27	27.62
7759 DREINAEHRSTOFFDUENGER: 17-17-17 (SACKWARE) Preise je 100 kg Ware – ohne MwSt.					7759 TERNARY FERTILIZERS: 17-17-17 (IN SACKS) Prices per 100 kg merchandise – excl. VA								
B	20.34	20.35	20.84	21.87	-	-	-	-	-	-	-	-	-
DK	-	-	-	-	-	-	-	-	-	-	-	-	-
D	22.49	22.70	22.52	22.32	-	-	-	-	-	-	-	-	-
GR	17.78	17.62	17.71	17.58	17.70	17.64	17.56	17.43	17.30	17.06	17.07	17.07	16.94
E	18.41	18.61	18.87	18.44	18.45	18.82	19.01	18.95	18.77	18.95	18.88	19.05	19.21
F	19.22	19.14	18.96	19.09	19.24	19.38	19.61	19.62	19.74	19.94	-	-	-
IRL	18.55	19.05	19.29	19.89	20.53	20.59	20.19	20.12	19.96	19.94	19.79	18.18	19.84
I	-	-	-	-	21.66	21.59	21.42	-	-	-	-	-	-
L	22.51	22.27	22.60	22.92	20.84	21.02	20.58	20.56	20.61	20.56	20.64	20.64	20.64
NL	21.15	20.81	20.66	20.57	20.56	20.35	20.27	20.39	-	-	-	-	-
P	-	-	-	-	-	-	-	-	-	-	-	-	-
UK	16.22	16.20	16.51	16.63	16.59	16.38	16.21	16.16	16.03	15.99	15.70	15.65	15.74

PRIX D'ACHAT DES MOYENS DE PRODUCTION AGRICOLE

Landeswährung / National currency / Monnaie nationale (ohne MwSt / excl. VAT / hors TVA)

1993 sep	oct	nov	dec	1994 jan	feb	mar	apr	mai	jun	jul	aug	sep	
7670 SUPERPHOSPHATE													
Prix par 100 kg d'elements fertilisants – hors TVA													
2777.8	2777.8	2777.8	2777.8	-	-	-	-	-	-	-	-	-	B
511.12	512.50	525.00	533.34	550.00	561.12	572.23	580.56	580.56	580.56	477.78	486.12	505.56	DK
-	-	-	-	-	-	-	-	-	-	-	-	-	D
16967	16967	16967	16967	17030	17030	17452	17452	17452	17452	17452	17452	17452	GR
9800	9722	10605	10544	10361	10177	10222	10327	10488	10377	10166	10127	10322	E
413.39	414.22	406.78	409.72	414.61	419.56	422.22	424.61	424.00	425.67	-	-	-	F
-	-	-	-	-	-	-	-	-	-	-	-	-	IRL
97090	99631	101785	103087	106748	108333	107990	108508	108405	108144	108343	108749	110169	I
-	-	-	-	-	-	-	-	-	-	-	-	-	L
158.40	159.50	158.90	158.90	159.50	160.50	160.00	160.50	-	-	-	-	-	NL
14156	13222	13222	13222	13222	13222	13365	13778	14093	14389	14389	14389	14389	P
-	-	-	-	-	-	-	-	-	-	-	-	-	UK
7681 CHLORURE DE POTASSIUM													
Prix par 100 kg d'elements fertilisants – hors TVA													
1237.5	1237.5	1237.5	1237.5	-	-	-	-	-	-	-	-	-	B
208.34	215.00	219.17	219.17	226.67	230.00	230.00	230.00	230.00	230.00	217.50	217.50	229.17	DK
71.98	72.28	72.48	72.68	67.83	67.13	67.43	67.45	65.95	64.80	64.70	65.38	65.60	D
-	-	-	-	-	-	-	-	-	-	-	-	-	GR
3951	3887	3951	3956	3931	4146	4091	3952	3847	3856	3832	4104	4124	E
163.48	163.40	163.93	164.15	168.87	170.57	172.37	173.72	176.37	182.65	-	-	-	F
-	-	24.44	-	25.70	25.80	25.55	25.55	25.50	25.50	25.28	25.55	25.55	IRL
44675	43938	44244	44531	44121	44052	44280	44496	44377	44377	44610	45725	46816	I
1163.0	1151.0	1151.0	1151.0	1134.0	1150.0	1095.0	1095.0	1095.0	1107.0	1107.0	1095.0	1095.0	L
76.80	74.00	74.30	74.30	75.30	75.00	75.00	78.80	-	-	-	-	-	NL
6840	7017	7017	7017	7017	7017	7064	7200	7295	7383	7383	7383	7383	P
18.37	18.37	18.37	18.37	18.62	18.62	18.58	18.54	18.62	18.62	19.12	21.63	21.83	UK
7759 ENGRAIS TERNAIRES: 17-17-17 (EN SACS)													
Prix par 100 kg de marchandise – hors TVA													
835.2	844.3	852.2	881.7	-	-	-	-	-	-	-	-	-	B
-	-	-	-	-	-	-	-	-	-	-	-	-	DK
43.00	43.27	43.22	43.09	-	-	-	-	-	-	-	-	-	D
4869	4869	4869	4869	4936	4941	4946	4946	4946	4946	4946	4946	4946	GR
2837	2861	2923	2922	2942	2970	3012	2981	2985	3013	2987	3025	3063	E
128.58	128.02	126.43	126.01	126.92	127.83	129.06	130.02	130.52	131.34	-	-	-	F
15.23	15.46	15.51	15.83	15.97	16.21	16.07	15.95	15.80	15.79	15.83	14.60	15.90	IRL
-	-	-	-	41038	40690	40780	-	-	-	-	-	-	I
924.0	924.0	924.0	924.0	841.0	841.0	819.0	819.0	819.0	816.0	816.0	814.0	814.0	L
45.40	44.60	44.50	44.50	44.70	44.30	44.00	44.30	-	-	-	-	-	NL
-	-	-	-	-	-	-	-	-	-	-	-	-	P
12.54	12.54	12.59	12.59	12.38	12.38	12.41	12.41	12.41	12.41	12.41	12.41	12.41	UK

**EINKAUFSPREISE LANDWIRTSCHAFTLICHER
BETRIEBSMITTEL**

**PURCHASE PRICES OF THE MEANS OF
AGRICULTURAL PRODUCTION**

ECU (ohne MwSt / excl. VAT / hors TVA)

	1993 sep	oct	nov	dec	1994 jan	feb	mar	apr	mai	jun	jul	aug	sep
--	-------------	-----	-----	-----	-------------	-----	-----	-----	-----	-----	-----	-----	-----

7785 DREINAHRSTOFFDUENG. 09-09-18
Preise je 100 kg Ware – ohne MwSt.

7785 TERNARY FERTILIZERS 09-09-18
Prices per 100 kg merchandise – excl. VAT

B	-	-	-	-	-	-	-	-	-	-	-	-	-
DK	-	-	-	-	-	-	-	-	-	-	-	-	-
D	15.74	15.85	15.76	15.62	14.62	14.43	14.53	14.50	14.54	-	-	-	-
GR	-	-	-	-	-	-	-	-	-	-	-	-	-
E	13.35	13.48	13.43	13.16	13.07	13.11	13.19	13.36	13.54	13.39	13.42	13.50	13.53
F	-	-	-	-	-	-	-	-	-	-	-	-	-
IRL	-	-	-	-	-	-	-	-	-	-	-	-	-
I	-	-	-	-	13.34	13.42	13.31	-	-	-	-	-	-
L	-	-	-	-	-	-	-	-	-	-	-	-	-
NL	14.17	14.02	13.87	13.80	13.59	13.45	13.59	13.73	-	-	-	-	-
P	-	-	-	-	-	-	-	-	-	-	-	-	-
UK	10.33	10.32	10.52	10.59	10.91	10.79	10.66	10.62	10.56	10.54	10.26	9.68	9.73

7531 MOTORENBENZIN (1)
Preise je 100 l – ohne MwSt.

7531 MOTOR SPIRIT (1)
Prices per 100 l – excl. VAT

B	69.13	68.43	69.24	70.05	69.70	70.92	70.78	71.50	72.04	73.09	73.03	74.23	72.67
DK	33.02	33.49	33.14	31.46	31.55	31.55	31.18	32.45	33.21	33.53	33.16	34.32	32.22
D	60.50	60.93	60.93	58.50	66.28	66.98	66.96	66.25	67.01	67.52	67.68	69.94	68.16
GR	72.31	71.66	71.79	69.89	69.15	69.12	68.60	68.66	68.50	67.80	67.78	67.84	67.73
E	-	-	-	-	-	-	-	-	-	-	-	-	-
F	-	-	-	-	-	-	-	-	-	-	-	-	-
IRL	-	-	70.90	71.67	-	71.55	-	-	72.17	-	-	-	-
I	34.95	34.64	69.25	68.14	68.88	69.23	67.99	69.93	69.73	68.68	67.75	67.18	67.21
L	-	-	-	-	-	-	-	-	-	-	-	-	-
NL	71.48	71.48	71.00	69.09	73.60	73.89	73.79	-	-	-	-	-	-
P	79.06	78.64	78.94	78.65	79.00	79.09	78.00	78.45	77.73	77.55	78.67	78.79	79.63
UK	70.66	69.88	71.03	73.67	74.36	73.99	72.81	73.43	73.25	73.69	72.03	73.56	72.93

(1) F & UK: Einschliesslich MwSt. (nicht abzugsfähig)

(1) F & UK: VAT included (non-deductible).

(1) F & UK: TVA comprise (non-deductible).

PRIX D'ACHAT DES MOYENS DE PRODUCTION AGRICOLE

Landeswährung / National currency / Monnaie nationale (ohne MwSt / excl. VAT / hors TVA)

1993 sep	oct	nov	dec	1994 jan	feb	mar	apr	mai	jun	jul	aug	sep	
7785 ENGRAIS TERNAIRES 09-09-18													
Prix par 100 kg de marchandise – hors TVA													
-	-	-	-	-	-	-	-	-	-	-	-	-	B
-	-	-	-	-	-	-	-	-	-	-	-	-	DK
30.09	30.22	30.25	30.16	28.39	28.00	28.06	28.05	28.08	-	-	-	-	D
-	-	-	-	-	-	-	-	-	-	-	-	-	GR
2057	2072	2081	2085	2084	2069	2091	2102	2153	2129	2123	2144	2152	E
-	-	-	-	-	-	-	-	-	-	-	-	-	F
-	-	-	-	-	-	-	-	-	-	-	-	-	IRL
-	-	-	-	25275	25295	25350	-	-	-	-	-	-	I
-	-	-	-	-	-	-	-	-	-	-	-	-	L
30.43	30.04	29.88	29.85	29.55	29.28	29.50	29.83	-	-	-	-	-	NL
-	-	-	-	-	-	-	-	-	-	-	-	-	P
7.99	7.99	8.02	8.02	8.14	8.15	8.16	8.16	8.18	8.18	8.11	7.68	7.69	UK
7531 ESSENCE MOTEUR (1)													
Prix par 100 l – hors TVA													
2838.0	2839.0	2831.0	2824.0	2813.0	2837.0	2817.0	2848.0	2863.0	2901.0	2887.0	2927.0	2866.0	B
258.63	258.27	253.16	238.09	237.96	238.85	235.97	246.17	251.04	253.40	249.86	259.71	243.32	DK
115.65	116.17	116.96	112.96	128.70	130.00	129.30	128.17	129.39	130.17	129.83	133.83	130.61	D
19800	19800	19740	19360	19280	19360	19320	19480	19580	19660	19640	19660	19760	GR
-	-	-	-	-	-	-	-	-	-	-	-	-	E
-	-	-	-	-	-	-	-	-	-	-	-	-	F
-	-	57.00	57.03	-	56.33	-	-	57.13	-	-	-	-	IRL
64613	64534	130327	129855	130485	130485	129462	129462	129500	129500	129500	130076	130223	I
-	-	-	-	-	-	-	-	-	-	-	-	-	L
153.47	153.17	152.94	149.43	160.00	160.82	160.14	-	-	-	-	-	-	NL
15500	15500	15500	15500	15500	15500	15500	15500	15500	15500	15500	15400	15553	P
54.64	54.09	54.15	55.78	55.50	55.91	55.73	56.40	56.72	57.18	56.94	58.35	57.68	UK

**EINKAUFSPREISE LANDWIRTSCHAFTLICHER
BETRIEBSMITTEL**

**PURCHASE PRICES OF THE MEANS
AGRICULTURAL PRODUCTS**

ECU (ohne MwSt / excl. VAT / hors TVA)

	1993 sep	oct	nov	dec	1994 jan	feb	mar	apr	mai	jun	jul	aug	se
7535 DIESELKRAFTSTOFF													
Preise je 100 l – ohne MwSt.													
B	17.73	18.39	18.69	17.41	17.05	17.10	16.78	17.12	17.39	17.41	17.00	16.99	1
DK	20.80	21.91	21.80	20.79	20.62	20.39	19.71	20.36	20.38	20.11	19.81	19.86	1
D	26.61	27.12	27.17	26.82	29.81	29.89	29.58	29.61	29.62	29.53	29.41	29.59	2
GR	47.50	48.31	48.47	46.44	46.12	45.72	44.65	45.11	45.02	44.36	44.05	44.08	4
E	27.82	28.38	28.20	26.83	26.57	26.67	26.00	25.95	25.96	25.99	25.67	25.58	2
F	-	-	-	-	-	-	-	-	-	-	-	-	-
IRL	-	-	-	-	-	-	-	-	-	-	-	-	-
I	31.92	32.00	30.41	28.59	28.36	27.47	26.82	27.06	26.63	25.79	24.81	24.37	2
L	20.70	20.01	20.05	20.34	20.32	19.75	20.10	20.34	20.51	20.53	20.74	20.92	2
NL	24.07	24.93	24.78	23.55	22.76	22.56	21.68	-	-	-	-	-	-
P	53.56	53.28	53.47	53.28	53.51	53.58	52.84	53.15	52.65	52.03	52.78	52.70	1
UK	27.92	27.74	29.15	31.88	25.39	23.69	22.24	22.99	22.96	22.95	22.35	23.05	1
7523 DESTILLAT-HEIZOEL													
Preise je 100 l – ohne MwSt.													
B	17.73	18.39	18.69	17.41	17.05	17.10	16.78	17.12	17.39	17.41	17.00	16.99	1
DK	20.50	21.60	21.49	20.47	20.30	19.96	19.40	20.04	20.06	19.79	19.49	19.54	1
D	21.24	22.12	21.83	21.57	20.92	20.74	20.26	20.49	20.67	20.52	20.26	20.50	2
GR	34.22	35.21	35.50	33.79	33.13	33.00	31.96	34.94	34.68	34.18	34.03	34.30	2
E	9.45	9.26	9.27	9.11	9.66	11.11	11.49	10.77	11.54	11.76	12.06	-	-
F	30.35	31.05	31.35	31.67	31.36	31.33	30.78	30.30	30.34	30.01	29.53	29.57	2
IRL	28.93	29.28	30.19	30.50	29.20	28.66	28.23	27.21	28.18	28.27	27.97	27.87	2
I	62.03	61.95	62.26	62.04	61.36	61.79	61.22	61.36	60.02	58.08	54.74	53.68	2
L	-	-	-	-	-	-	-	-	-	-	-	-	-
NL	25.83	27.28	26.22	26.11	25.52	25.33	24.47	-	-	-	-	-	-
P	-	-	-	-	-	-	-	-	-	-	-	-	-
UK	-	-	-	-	-	-	-	-	-	-	-	-	-
7523 HEATING GAS													
Prices per 100 l – excl.													

F & IRL: Einschliesslich MwSt. (nicht abzugsfähig).

F & IRL: VAT included (non-deductible).

F & IRL: TVA comprise (non-déductible).

PRIX D'ACHAT DES MOYENS DE PRODUCTION AGRICOLE

Landeswährung / National currency / Monnaie nationale (ohne MwSt / excl. VAT / hors TVA)

1993 sep	oct	nov	dec	1994 jan	feb	mar	apr	mai	jun	jul	aug	sep	
													7535 GAZOLE
													Prix par 100 l – hors TVA
728.0	763.0	764.0	702.0	688.0	684.0	668.0	682.0	691.0	691.0	672.0	670.0	661.0	B
162.96	168.98	166.56	157.32	155.48	154.31	149.19	154.43	154.04	151.97	149.29	150.27	147.68	DK
50.86	51.71	52.16	51.78	57.88	58.01	57.12	57.28	57.19	56.94	56.42	56.62	55.77	D
13006	13348	13329	12865	12860	12806	12574	12797	12869	12864	12764	12774	12678	GR
4286	4363	4370	4251	4237	4210	4121	4083	4127	4133	4062	4063	4033	E
-	-	-	-	-	-	-	-	-	-	-	-	-	F
-	-	-	-	-	-	-	-	-	-	-	-	-	IRL
58997	59618	57223	54477	53720	51773	51065	50100	49450	48620	47428	47178	47094	I
850.0	830.0	820.0	820.0	820.0	790.0	800.0	810.0	815.0	815.0	820.0	825.0	815.0	L
51.67	53.41	53.39	50.94	49.48	49.10	47.04	-	-	-	-	-	-	NL
10500	10500	10500	10500	10500	10500	10500	10500	10500	10400	10400	10300	10300	P
21.59	21.47	22.22	24.14	18.95	17.90	17.02	17.66	17.78	17.81	17.67	18.28	18.09	UK
													7523 FUEL-OIL FLUIDE
													Prix par 100 l – hors TVA
728.0	763.0	764.0	702.0	688.0	684.0	668.0	682.0	691.0	691.0	672.0	670.0	661.0	B
160.56	166.58	164.16	154.92	153.08	151.06	146.79	152.03	151.64	149.57	146.89	147.87	145.28	DK
40.61	42.17	41.91	41.65	40.61	40.26	39.13	39.65	39.91	39.57	38.87	39.22	38.52	D
9370	9730	9760	9360	9238	9242	9000	9914	9914	9911	9861	9940	9837	GR
1456	1424	1436	1444	1540	1754	1821	1694	1835	1870	1908	-	-	E
203.04	207.73	209.07	209.07	206.84	206.62	202.59	200.81	200.58	197.68	194.11	193.88	192.80	F
23.76	23.76	24.27	24.27	22.72	22.56	22.47	21.57	22.31	22.38	22.38	22.38	22.38	IRL
114653	115406	117160	118232	116230	116453	116561	113610	111470	109510	104618	103933	102925	I
-	-	-	-	-	-	-	-	-	-	-	-	-	L
55.46	58.46	56.48	56.48	55.49	55.12	53.10	-	-	-	-	-	-	NL
-	-	-	-	-	-	-	-	-	-	-	-	-	P
-	-	-	-	-	-	-	-	-	-	-	-	-	UK

27
1941

Eurostat-Veröffentlichungen über die Methoden und Ergebnisse der Agrarpreisstatistik

I. METHODISCHE GRUNDLAGEN

1. METHODOLOGIE der EG Agrarpreisindizes (Output und Input)

- veröffentlicht 1985
- in 4 Sprachen (DE,EN,FR,IT)

2. System CRONOS Teil 'PRAG' Agrarpreise und Agrarpreisindizes

- in 3 Sprachen (DE,EN,FR)

3. MERKMALSKATALOG der in CRONOS gespeicherten Agrarpreisreihen

- veröffentlicht 1988
- in 2 Sprachen (EN,FR)

4. ADDENDUM zu dem MERKMALSKATALOG der in CRONOS gespeicherten Agrarpreisreihen

- veröffentlicht 1992
- in 2 Sprachen (EN,FR)

5. GLOSSARIUM (für Preise und Preisindizes)

- in 9 Sprachen (DA,GR,EN,FR,NL,
ES,DE,IT,PT)

II. ERGEBNISSE IN EIGENEN EUROSTAT- VERÖFFENTLICHUNGEN

1. AGRARPREISE: Preisindizes und absolute Preise - vierteljährliche Statistiken

- monatliche Angaben
- vierteljährliche Veröffentlichung
- in 3 Sprachen (DE,EN,FR)

2. AGRARPREISE: Preisindizes und absolute Preise

- jährliche Angaben
- jährliche Veröffentlichung
- in 3 Sprachen (DE,EN,FR)

3. SCHNELLBERICHTE (Thema "Landwirtschaft")

a) Monatliche und jährliche Preisindizes

- vierteljährliche Veröffentlichung einer
Analyse der Tendenz der monatlichen
Preisindizes
- jährliche Veröffentlichung von jährlichen
Angaben
- in 3 Sprachen (DE,EN,FR)

b) Vorausschätzungen

- jährliche Preisindizes
- jährliche Veröffentlichung
- in 3 Sprachen (DE,EN,FR)

III. ERGEBNISSE IN ANDEREN EUROSTAT- VERÖFFENTLICHUNGEN

1. STATISTISCHE GRUNDZAHLEN der Gemeinschaft

- jährliche Angaben
- jährliche Veröffentlichung
- in 9 Sprachen (DA,GR,EN,FR,NL,
ES,DE,IT,PT)

2. EUROSTATISTIKEN (Daten zur Konjunkturanalyse)

- monatliche, vierteljährliche und jährliche
Angaben
- monatliche Veröffentlichung
- in 3 Sprachen (DE,EN,FR)

Eurostat publications on agricultural price statistics

I. METHODOLOGICAL BASES

1. METHODOLOGY of EC agricultural price indices (output and input)

- published in 1985
- in 4 languages (DE,EN,FR,IT)

2. CRONOS System 'PRAG' Agricultural prices and price indices

- in 3 languages (DE,EN,FR)

3. CATALOGUE of characteristics of the agricultural price series stored in CRONOS

- published in 1988
- in 2 languages (EN,FR)

4. ADDENDUM to the CATALOGUE of characteristics of the agricultural price series stored in CRONOS

- published in 1992
- in 2 languages (EN,FR)

5. GLOSSARIUM (for prices and price indices)

- in 9 languages (DA,GR,EN,FR,NL,ES,DE,IT,PT)

II. AGRICULTURAL PRICES

1. AGRICULTURAL PRICES: price indices and absolute prices - quarterly statistics

- monthly data
- quarterly publication
- in 3 languages (DE,EN,FR)

2. AGRICULTURAL PRICES: price indices and absolute prices

- annual data
- yearly publication
- in 3 languages (DE,EN,FR)

3. RAPID REPORTS (Theme 'agriculture')

a) Monthly and yearly price indices

- quarterly publication of an analysis of trends in the monthly price indices
- yearly publication of yearly data
- in 3 languages (DE,EN,FR)

b) Forecasts

- annual price indices
- yearly publication
- in 3 languages (DE,EN,FR)

III. DATA IN OTHER EUROSTAT PUBLICATIONS

1. BASIC STATISTICS for the Community

- yearly data
- yearly publication
- in 9 languages (DA,GR,EN,FR,NL,ES,DE,IT,PT)

2. EUROSTATISTICS (data on economic trends)

- monthly, quarterly and yearly data
- monthly publication
- in 3 languages (DE,EN,FR)

Les publications d'Eurostat concernant les statistiques de prix agricoles

I. BASES METHODOLOGIQUES

1. METHODOLOGIE des indices CE des prix agricoles (output et input)
 - publiée en 1985
 - en 4 langues (DE,EN,FR,IT)
2. Système CRONOS, domaine Prix et indices des prix agricoles
 - en 3 langues (DE,EN,FR)
3. CATALOGUE des caractéristiques des séries de prix agricoles mémorisées dans CRONOS
 - publié en 1988
 - en 2 langues (EN,FR)
4. ADDENDUM au CATALOGUE des caractéristiques des séries de prix agricoles mémorisées dans CRONOS
 - publié en 1992
 - en 2 langues (EN,FR)
5. GLOSSARIUM (pour les prix et les indices des prix)
 - en 9 langues (DA,GR,EN,FR,NL,ES,DE,IT,PT)

II - PRIX AGRICOLES

1. PRIX AGRICOLES: indices des prix et prix absolus - statistiques trimestrielles
 - données mensuelles
 - publication trimestrielle
 - en 3 langues (DE,EN,FR)
2. PRIX AGRICOLES: indices des prix et prix absolus
 - données annuelles
 - publication annuelle
 - en 3 langues (DE,EN,FR)

3. STATISTIQUES RAPIDES (dans le cadre du thème)

- a. Indices des prix annuels et mensuels
 - publication trimestrielle d'une analyse de l'évolution des indices des prix mensuels
 - publication annuelle des données
 - annuelles
 - en 3 langues (DE,EN,FR)
- b. Prévisions
 - indices des prix annuels
 - publication annuelle
 - en 3 langues (DE,EN,FR)

III - DONNEES DANS LES AUTRES PUBLICATIONS D'EUROSTAT

1. STATISTIQUES DE BASE de la Communauté
 - données annuelles
 - publication annuelle
 - en 9 langues ((DA,GR,EN,FR,NL,ES,DE,IT,PT)
2. EUROSTATISTIQUE (données pour l'analyse de la conjoncture)
 - données mensuelles, trimestrielles et annuelles
 - publication mensuelle
 - en 3 langues (DE,EN,FR)

ES Clasificación de las publicaciones de Eurostat**TEMA**

- 0 Diversos (rosa)
- 1 Estadísticas generales (azul oscuro)
- 2 Economía y finanzas (violeta)
- 3 Población y condiciones sociales (amarillo)
- 4 Energía e industria (azul claro)
- 5 Agricultura, silvicultura y pesca (verde)
- 6 Comercio exterior (rojo)
- 7 Comercio, servicios y transportes (naranja)
- 8 Medio ambiente (turquesa)
- 9 Investigación y desarrollo (marrón)

SERIE

- A Anuarios y estadísticas anuales
- B Estadísticas conjunturales
- C Cuentas y encuestas
- D Estudios e investigación
- E Métodos
- F Estadísticas breves

GR Ταξινόμηση των δημοσιεύσεων της Eurostat**ΘΕΜΑ**

- 0 Διάφορα (ροζ)
- 1 Γενικές στατιστικές (βαθύ μπλε)
- 2 Οικονομία και δημοσιονομικά (βιολετί)
- 3 Πληθυσμός και κοινωνικές συνθήκες (κίτρινο)
- 4 Ενέργεια και βιομηχανία (μπλε)
- 5 Γεωργία, δάση και αλιεία (πράσινο)
- 6 Εξωτερικό εμπόριο (κόκκινο)
- 7 Εμπόριο, υπηρεσίες και μεταφορές (πορτοκαλί)
- 8 Περιβάλλον (τουρκουάζ)
- 9 Έρευνα και ανάπτυξη (καφέ)

ΣΕΙΡΑ

- A Επετηρίδες και ετήσιες στατιστικές
- B Συγκριτικές στατιστικές
- C Λογαριασμοί και έρευνες
- D Μελέτες και έρευνα
- E Μέθοδοι
- F Στατιστικές εν συντομία

IT Classificazione delle pubblicazioni dell'Eurostat**TEMA**

- 0 Diverse (rosa)
- 1 Statistiche generali (blu)
- 2 Economia e finanze (viola)
- 3 Popolazione e condizioni sociali (giallo)
- 4 Energia e industria (azzurro)
- 5 Agricoltura, foreste e pesca (verde)
- 6 Commercio estero (rosso)
- 7 Commercio, servizi e trasporti (arancione)
- 8 Ambiente (turchese)
- 9 Ricerca e sviluppo (marrone)

SERIE

- A Annuari e statistiche annuali
- B Statistiche sulla congiuntura
- C Conti e indagini
- D Studi e ricerche
- E Metodi
- F Statistiche in breve

DA Klassifikation af Eurostats publikationer**EMNE**

- 0 Diverse (rosa)
- 1 Almene statistikker (mørkeblå)
- 2 Økonomi og finanser (violet)
- 3 Befolkning og sociale forhold (gul)
- 4 Energi og industri (blå)
- 5 Landbrug, skovbrug og fiskeri (grøn)
- 6 Udenrigshandel (rød)
- 7 Handel, tjenesteydelser og transport (orange)
- 8 Miljø (turkis)
- 9 Forskning og udvikling (brun)

SERIE

- A Årbøger og årlige statistikker
- B Konjunkturstatistikker
- C Tællinger og rundspørger
- D Undersøgelser og forskning
- E Metoder
- F Statistikoversigter

EN Classification of Eurostat publications**THEME**

- 0 Miscellaneous (pink)
- 1 General statistics (midnight blue)
- 2 Economy and finance (violet)
- 3 Population and social conditions (yellow)
- 4 Energy and industry (blue)
- 5 Agriculture, forestry and fisheries (green)
- 6 External trade (red)
- 7 Distributive trades, services and transport (orange)
- 8 Environment (turquoise)
- 9 Research and development (brown)

SERIES

- A Yearbooks and yearly statistics
- B Short-term statistics
- C Accounts and surveys
- D Studies and research
- E Methods
- F Statistics in focus

NL Classificatie van de publicaties van Eurostat**ONDERWERP**

- 0 Diverse (roze)
- 1 Algemene statistiek (donkerblauw)
- 2 Economie en financiën (paars)
- 3 Bevolking en sociale voorwaarden (geel)
- 4 Energie en industrie (blauw)
- 5 Landbouw, bosbouw en visserij (groen)
- 6 Buitenlandse handel (rood)
- 7 Handel, diensten en vervoer (oranje)
- 8 Milieu (turkoois)
- 9 Onderzoek en ontwikkeling (bruin)

SERIE

- A Jaarboeken en jaarstatistieken
- B Conjunctuurstatistieken
- C Rekeningen en enquêtes
- D Studies en onderzoeken
- E Methoden
- F Statistieken in het kort

DE Gliederung der Veröffentlichungen von Eurostat**THEMENKREIS**

- 0 Verschiedenes (rosa)
- 1 Allgemeine Statistik (dunkelblau)
- 2 Wirtschaft und Finanzen (violett)
- 3 Bevölkerung und soziale Bedingungen (gelb)
- 4 Energie und Industrie (blau)
- 5 Land- und Forstwirtschaft, Fischerei (grün)
- 6 Außenhandel (rot)
- 7 Handel, Dienstleistungen und Verkehr (orange)
- 8 Umwelt (türkis)
- 9 Forschung und Entwicklung (braun)

REIHE

- A Jahrbücher und jährliche Statistiken
- B Konjunkturstatistiken
- C Konten und Erhebungen
- D Studien und Forschungsergebnisse
- E Methoden
- F Statistik kurzgefaßt

FR Classification des publications d'Eurostat**THÈME**

- 0 Divers (rose)
- 1 Statistiques générales (bleu nuit)
- 2 Économie et finances (violet)
- 3 Population et conditions sociales (jaune)
- 4 Énergie et industrie (bleu)
- 5 Agriculture, sylviculture et pêche (vert)
- 6 Commerce extérieur (rouge)
- 7 Commerce, services et transports (orange)
- 8 Environnement (turquoise)
- 9 Recherche et développement (brun)

SÉRIE

- A Annuaires et statistiques annuelles
- B Statistiques conjoncturelles
- C Comptes et enquêtes
- D Études et recherche
- E Méthodes
- F Statistiques en bref

PT Classificação das publicações do Eurostat**TEMA**

- 0 Diversos (rosa)
- 1 Estatísticas gerais (azul-escuro)
- 2 Economia e finanças (violeta)
- 3 População e condições sociais (amarelo)
- 4 Energia e indústria (azul)
- 5 Agricultura, silvicultura e pesca (verde)
- 6 Comércio externo (vermelho)
- 7 Comércio, serviços e transportes (laranja)
- 8 Ambiente (turquesa)
- 9 Investigação e desenvolvimento (castanho)

SÉRIE

- A Anuários e estatísticas anuais
- B Estatísticas conjunturais
- C Contas e inquéritos
- D Estudos e investigação
- E Métodos
- F Estatísticas breves

Venta y suscripciones • Salg og abonnement • Verkauf und Abonnement • Πωλήσεις και συνδρομές
 Sales and subscriptions • Vente et abonnements • Vendita e abbonamenti
 Verkoop en abonnementen • Venda e assinaturas

BELGIQUE / BELGIË

Moniteur belge /
 Belgisch staatsblad
 Rue de Louvain 42 / Leuvenseweg 42
 1000 Bruxelles / 1000 Brussel
 Tél. (02) 512 00 26
 Fax (02) 511 01 84

Jean De Lannoy

Avenue du Roi 202 / Koningslaan 202
 1060 Bruxelles / 1060 Brussel
 Tél. (02) 538 51 69
 Téléc 63220 UNBOOK B
 Fax (02) 538 08 41

Autres distributeurs/
 Overige verkooppunten:

Librairie européenne/
 Europese boekhandel

Rue de la Loi 244/Wetstraat 244
 1040 Bruxelles / 1040 Brussel
 Tél. (02) 231 04 35
 Fax (02) 735 08 60

DANMARK

J. H. Schultz Information A/S

Herstedvang 10-12
 2620 Albertslund
 Tlf. 43 63 23 00
 Fax (Sales) 43 63 19 69
 Fax (Management) 43 63 19 49

DEUTSCHLAND

Bundesanzeiger Verlag

Breite Straße 78-80
 Postfach 10 05 34
 50445 Köln
 Tel. (02 21) 20 29-0
 Fax (02 21) 202 92 78

GREECE/ΕΛΛΑΔΑ

G.C. Eleftheroudakis SA

International Bookstore
 Nikis Street 4
 10563 Athens
 Tel. (01) 322 63 23
 Telex 219410 ELEF
 Fax 323 98 21

ESPAÑA

Boletín Oficial del Estado

Trafalgar, 27-29
 28071 Madrid
 Tel. (91) 538 22 95
 Fax (91) 538 23 49

Mundi-Prensa Libros, SA

Castelló, 37
 28001 Madrid
 Tel. (91) 431 33 99 (Libros)
 431 32 22 (Suscripciones)
 435 36 37 (Dirección)
 Téléc 49370-MPLI-E
 Fax (91) 575 39 98

Sucursal:

Librería Internacional AEDOS

Consejo de Ciento, 391
 08009 Barcelona
 Tel. (93) 488 34 92
 Fax (93) 487 76 59

Librería de la Generalitat
 de Catalunya

Rambla dels Estudis, 118 (Palau Moja)
 08002 Barcelona
 Tel. (93) 302 68 35
 Tel. (93) 302 64 62
 Fax (93) 302 12 99

FRANCE

Journal officiel
 Service des publications
 des Communautés européennes

26, rue Desaix
 75727 Paris Cedex 15
 Tél. (1) 40 58 77 01/31
 Fax (1) 40 58 77 00

IRELAND

Government Supplies Agency

4-5 Harcourt Road
 Dublin 2
 Tel. (1) 66 13 111
 Fax (1) 47 80 645

ITALIA

Licosa SpA

Via Duca di Calabria 1/1
 Casella postale 552
 50125 Firenze
 Tel. (055) 64 54 15
 Fax 64 12 57
 Telex 570466 LICOSA I

GRAND-DUCHÉ DE LUXEMBOURG

Messageries du Livre

5, rue Raiffeisen
 2411 Luxembourg
 Tél. 40 10 20
 Fax 49 06 61

NEDERLAND

SDU Overheidsinformatie

Externe Fondsen
 Postbus 20014
 2500 EA 's-Gravenhage
 Tel. (070) 37 89 880
 Fax (070) 37 89 783

PORTUGAL

Imprensa Nacional

Casa da Moeda, EP
 Rua D. Francisco Manuel de Melo, 5
 1092 Lisboa Codex
 Tel. (01) 387 30 02/385 83 25
 Fax (01) 384 01 32

Distribuidora de Livros
 Bertrand, Ld.^a

Grupo Bertrand, SA
 Rua das Terras dos Vales, 4-A
 Apartado 37
 2700 Amadora Codex
 Tel. (01) 49 59 050
 Telex 15798 BERDIS
 Fax 49 60 255

UNITED KINGDOM

HMSO Books (Agency section)

HMSO Publications Centre
 51 Nine Elms Lane
 London SW8 5DR
 Tel. (071) 873 9090
 Fax 873 8463
 Telex 29 71 138

ÖSTERREICH

Manz'sche Verlags-
 und Universitätsbuchhandlung

Kohlmarkt 16
 1014 Wien
 Tel. (1) 531 610
 Telex 112 500 BOX A
 Fax (1) 531 61-181

SUOMI/FINLAND

Akateeminen Kirjakauppa

Keskuskatu 1
 PO Box 218
 00381 Helsinki
 Tel. (0) 121 41
 Fax (0) 121 44 41

NORGE

Narvesen Info Center

Bertrand Narvesens vei 2
 PO Box 6125 Etterstad
 0602 Oslo 6
 Tel. (22) 57 33 00
 Telex 79668 NIC N
 Fax (22) 68 19 01

SVERIGE

BTJ AB

Traktorvgen 13
 22100 Lund
 Tel. (046) 18 00 00
 Fax (046) 18 01 25
 30 79 47

ICELAND

BOKABUD
 LARUSAR BLÖNDAL

Skólavörðustíg, 2
 101 Reykjavík
 Tel. 11 56 50
 Fax 12 55 60

SCHWEIZ / SUISSE / SVIZZERA

OSEC

Stampfenbachstraße 85
 8035 Zürich
 Tel. (01) 365 54 49
 Fax (01) 365 54 11

BĂLGARIA

Europress Klassica BK
 Ltd

66, bd Vitosha
 1463 Sofia
 Tel./Fax 2 52 74 75

ČESKÁ REPUBLIKA

NIS ČR

Havelkova 22
 130 00 Praha 3
 Tel. (2) 24 22 94 33
 Fax (2) 24 22 14 84

HRVATSKA

Mediatrade

P. Hatza 1
 4100 Zagreb
 Tel. (041) 430 392

MAGYARORSZÁG

Euro-Info-Service

Honvéd Europá Ház
 Margitsziget
 1138 Budapest
 Tel./Fax 1 111 60 61
 1 111 62 16

POLSKA

Business Foundation

ul. Krucza 38/42
 00-512 Warszawa
 Tel. (2) 621 99 93, 628-28-82
 International Fax&Phone
 (0-39) 12-00-77

ROMÂNIA

Euromedia

65, Strada Dionisie Lupu
 70184 Bucuresti
 Tel./Fax 1-31 29 646

RUSSIA

CCEC

9,60-letiya Oktyabrya Avenue
 117312 Moscow
 Tel./Fax (095) 135 52 27

SLOVAKIA

Slovak Technical
 Library

Nm. slobody 19
 812 23 Bratislava 1
 Tel. (7) 5220 452
 Fax : (7) 5295 785

CYPRUS

Cyprus Chamber of Commerce and
 Industry

Chamber Building
 38 Grivas Digenis Ave
 3 Deligiorgis Street
 PO Box 1455
 Nicosia
 Tel. (2) 449500/462312
 Fax (2) 458630

MALTA

Miller distributors Ltd

PO Box 25
 Malta International Airport
 LQA 05 Malta
 Tel. 66 44 88
 Fax 67 67 99

TÜRKIYE

Pres AS

Istiklal Caddesi 469
 80050 Tünel-Istanbul
 Tel. 0(212) 252 81 41 - 251 91 96
 Fax 0(212) 251 91 97

ISRAEL

ROY International

PO Box 13056
 41 Mishmar Hayarden Street
 Tel Aviv 61130
 Tel. 3 496 108
 Fax 3 648 60 39

**EGYPT/
 MIDDLE EAST**

Middle East Observer

41 Sherif St.
 Cairo
 Tel/Fax 39 39 732

**UNITED STATES OF AMERICA /
 CANADA**

UNIPUB

4611-F Assembly Drive
 Lanham, MD 20706-4391
 Tel. Toll Free (800) 274 4888
 Fax (301) 459 0056

CANADA

Subscriptions only
 Uniquement abonnements

Renouf Publishing Co. Ltd

1294 Algoma Road
 Ottawa, Ontario K1B 3W8
 Tel. (613) 741 43 33
 Fax (613) 741 54 39
 Telex 0534783

AUSTRALIA

Hunter Publications

58A Gipps Street
 Collingwood
 Victoria 3066
 Tel. (3) 417 5361
 Fax (3) 419 7154

JAPAN

Kinokuniya Company Ltd

17-7 Shinjuku 3-Chome
 Shinjuku-ku
 Tokyo 160-91
 Tel. (03) 3439-0121

Journal Department

PO Box 55 Chitose
 Tokyo 156
 Tel. (03) 3439-0124

SOUTH-EAST ASIA

Legal Library Services Ltd

Orchard
 PO Box 05523
 Singapore 9123
 Tel. 73 04 24 1
 Fax 24 32 47 9

SOUTH AFRICA

Safto

5th Floor, Export House
 Cnr Maude & West Streets
 Sandton 2146
 Tel. (011) 883-3737
 Fax (011) 883-6569

**AUTRES PAYS
 OTHER COUNTRIES
 ANDERE LÄNDER**

Office des publications officielles
 des Communautés européennes

2, rue Mercier
 2985 Luxembourg
 Tél. 499 28-1
 Téléc PUBOF LU 1324 b
 Fax 48 85 73/48 68 17

Preis in Luxemburg (ohne MwSt.) / Price (excluding VAT) in Luxembourg / Prix au Luxembourg, TVA exclue:
 Einzelpreis / Single copy / Prix par numéro ECU 28
 Subscription / Abonnement ECU 82



OFICINA DE PUBLICACIONES OFICIALES DE LAS COMUNIDADES EUROPEAS
 KONTOR ET FOR DE EUROPEISKE FÆLLESSKABERS OFFICIELLE PUBLICATIONER
 AMT FÜR AMTLICHE VERÖFFENTLICHUNGEN DER EUROPÄISCHEN GEMEINSCHAFTEN
 ΥΠΗΡΕΣΙΑ ΕΠΙΣΗΜΩΝ ΕΚΔΟΣΕΩΝ ΤΩΝ ΕΥΡΩΠΑΪΚΩΝ ΚΟΙΝΟΤΗΤΩΝ
 OFFICE FOR OFFICIAL PUBLICATIONS OF THE EUROPEAN COMMUNITIES
 OFFICE DES PUBLICATIONS OFFICIELLES DES COMMUNAUTÉS EUROPÉENNES
 UFFICIO DELLE PUBBLICAZIONI UFFICIALI DELLE COMUNITÀ EUROPEE
 BUREAU VOOR OFFICIËLE PUBLICATIES DER EUROPESE GEMEENSCHAPPEN
 SERVIÇO DAS PUBLICAÇÕES OFICIAIS DAS COMUNIDADES EUROPEIAS



CA-CI-95-001-3A-C

L-2985 Luxembourg