



eurostat

**STATISTIQUES INDUSTRIELLES
INDUSTRIAL STATISTICS
INDUSTRIESTATISTIK
STATISTICHE DELL'INDUSTRIA
INDUSTRIESTATISTIEK
INDUSTRISTATISTIK**

**ANNUAIRE
YEARBOOK
JAHRBUCH
ANNUARIO
JAARBOEK
ÅRBOG**

**DE EUROPÆISKE FÆLLESSKABERS
STATISTISKE KONTOR**

Adresser

Luxembourg 1, Centre Européen-Kirchberg, Postboks 1907 — Tlf. 479 41

1040 Bruxelles, Bâtiment Berlaymont, Rue de la Loi 200 (Forbindelseskantor) — Tlf. 35 80 40

**STATISTISCHES AMT
DER EUROPÄISCHEN GEMEINSCHAFTEN**

Anschriften

Luxembourg 1, Centre Européen-Kirchberg, Postfach 1907 — Tel. 479 41

1040 Brüssel, Bâtiment Berlaymont, Rue de la Loi 200 (Verbindungsbüro) — Tel. 35 80 40

**STATISTICAL OFFICE
OF THE EUROPEAN COMMUNITIES**

Addresses

Luxembourg 1, Centre Européen-Kirchberg, P.O. Box 1907 — Tel. 479 41

1040 Brussels, Bâtiment Berlaymont, Rue de la Loi 200 (Liaison Office) — Tel. 35 80 40

**OFFICE STATISTIQUE
DES COMMUNAUTÉS EUROPÉENNES**

Adresses

Luxembourg 1, Centre Européen-Kirchberg, Boîte postale 1907 — Tél. 479 41

1040 Bruxelles, Bâtiment Berlaymont, Rue de la Loi 200 (Bureau de liaison) — Tél. 35 80 40

**ISTITUTO STATISTICO
DELLE COMUNITÀ EUROPEE**

Indirizzi

Lussemburgo 1, Centre Européen-Kirchberg, Casella postale 1907 — Tel. 479 41

1040 Bruxelles, Bâtiment Berlaymont, Rue de la Loi 200 (Ufficio di collegamento) — Tel. 35 80 40

**BUREAU VOOR DE STATISTIEK
DER EUROPESE GEMEENSCHAPPEN**

Adressen

Luxemburg 1, Centre Européen-Kirchberg, Postbus 1907 — Tel. 479 41

1040 Brussel, Bâtiment Berlaymont, Wetstraat 200 (Verbindingsbureau) — Tel. 35 80 40

INDUSTRISTATISTIK
INDUSTRIESTATISTIK
INDUSTRIAL STATISTICS
STATISTIQUES INDUSTRIELLES
STATISTICHE DELL'INDUSTRIA
INDUSTRIESTATISTIEK

1973

Årbog

Jahrbuch

Yearbook

Annuaire

Annuario

Jaarboek

Gengivelse er tilladt med kildeangivelse

Inhaltswiedergabe nur mit Quellennachweis gestattet

Reproduction of the contents of this publication is subject to acknowledgement of the source

La reproduction des données est subordonnée à l'indication de la source

La riproduzione del contenuto è subordinata alla citazione della fonte

Het overnemen van gegevens is toegestaan mits met duidelijke bronvermelding

Forord	<p>De industrielle produktionsindeks i første del af hæftet er offentliggjort med basisår 1963 = 100. Indeksene for de 9 EF-lande er dels beregnet på denne basis og stillet til rådighed af medlemslandene, dels omregnet af EFSK. Sammenvejningen af de nationale indeks til fællesskabsindeks er baseret på værditilvæksten til faktorpris i 1965. Anden del indeholder produktionsoplysninger for ca. 500 produkter opgjort i fysiske mængder. Oplysningerne for Vesttyskland omfatter forbundsrepublikken Tyskland og Vest-Berlin, undtagen 1958.</p> <p>Fodnoter sidst i hæftet.</p> <p>Det statistiske Kontor retter herved en tak til de internationale og nationale organer, til fagorganisationerne og regeringsmyndighederne, som har medvirket til at opbygge en europæisk industristatistik.</p>
Vorwort	<p>Die im ersten Teil des Heftes enthaltenen Indizes der industriellen Produktion werden auf der Basis 1963 = 100 veröffentlicht. Die Indizes für die 9 EWG-Länder werden zum Teil von den Mitgliedstaaten selbst auf dieser Basis berechnet und zur Verfügung gestellt, teilweise aber vom SAEG umgerechnet. Die Gewichtung der nationalen Indizes zu Gemeinschaftsindizes basiert sich auf der Bruttowertschöpfung zu Faktorkosten in 1965. Der zweite Teil enthält die mengenmäßigen Produktionsergebnisse von ungefähr 500 Erzeugnissen. Die Angaben für Deutschland beziehen sich, mit Ausnahme von 1958, auf das Bundesgebiet und Berlin (West).</p> <p>Die Fußnoten befinden sich am Ende des Heftes.</p> <p>Das Statistische Amt möchte an dieser Stelle den internationalen und nationalen Dienststellen, den Regierungsbehörden und Fachverbänden, die am Aufbau einer europäischen Industriestatistik mitgearbeitet haben, seinen besten Dank ausdrücken.</p>
Introduction	<p>The indices of industrial production published in the first part of this issue are based on the average of 1963 = 100. The indices concerning the 9 EEC-countries are partially calculated on that base and communicated by the member countries themselves or partially converted by the SOEC. The weighting scheme of the national indices into Community indices is based on the gross value added at factor costs in 1965. The second part contains data, in physical units, on the production of approximately 500 products. The German data refer to the Federal territory and Berlin (West), except 1958.</p> <p>The footnotes can be found at the end of the bulletin.</p> <p>The statistical Office wishes to thank all the international and national organizations, official and professional, which have assisted in the building of a system of European industrial statistics.</p>
Avertissement	<p>Les indices de la production industrielle contenus dans la première partie de ce bulletin sont publiés sur la base 1963 = 100. Les indices concernant les 9 pays de la CEE sont partiellement calculés sur cette base et communiqués par les États membres eux-mêmes, ou en partie convertis par l'OCSE. La pondération des indices nationaux en indices communautaires se fonde sur la valeur brute aux coûts des facteurs en 1965. La deuxième partie porte sur la production en unités physiques d'environ 500 produits. Les données allemandes couvrent le territoire fédéral et Berlin (Ouest), à l'exception de l'année 1958.</p> <p>Les notes se trouvent à la fin du bulletin.</p> <p>L'Office statistique tient à remercier les organismes internationaux et nationaux, gouvernementaux et professionnels, qui ont bien voulu apporter leur concours à l'édification d'une statistique industrielle européenne.</p>
Avvertenza	<p>Gli indici della produzione industriale contenuti nella prima parte del presente bollettino sono pubblicati con base 1963 = 100. Gli indici concernenti i 9 paesi della CEE sono in parte calcolati su questa base e comunicati dagli stessi paesi membro in parte convertiti dall'ISCE. La ponderazione degli indici nazionali negli indici comunitari si fonda sul valore grezzo al costo dei fattori nel 1965. La seconda parte riguarda la produzione in unità fisiche di circa 500 prodotti. Le cifre tedesche si riferiscono al territorio federale e Berlino (occidentale), escluso l'anno 1958.</p> <p>Le note si trovano alla fine del bollettino.</p> <p>L'Istituto statistico ringrazia qui le organizzazioni internazionali e nazionali, governative e professionali che hanno voluto concorrere ad edificare una statistica industriale europea.</p>
Voorwoord	<p>De in het eerste deel van dit bulletin opgenomen productie-indices zijn gepubliceerd op basis 1963 = 100. De op de 9 EEG-Staten betrekking hebbende indices zijn gedeeltelijk door de Lid-Staten op deze basis berekend en ter beschikking gesteld, gedeeltelijk door het BSEG omgerekend. De weging van de nationale indices tot gemeenschapsindices berust op de bruto toegevoegde waarde tegen factorkosten in 1965. In het tweede deel zijn de productiecijfers in absolute hoeveelheden van ongeveer 500 produkten opgenomen. De Duitse gegevens hebben betrekking op het federaal territorium m.i.v. Berlijn (West), m.u.v. het jaar 1958.</p> <p>De voetnoten bevinden zich aan het slot van het bulletin.</p> <p>Het Bureau voor de Statistiek stelt het op prijs zijn dank te betuigen aan de regeringsinstellingen en de internationale en nationale organisaties voor hun bereidwillige medewerking bij de uitbouw van een Europese industriestatistiek.</p>

**INDHOLDSFORTEGNELSE
INHALTSVERZEICHNIS**

	Side - Seite	
Forord	3	Vorbemerkung
Indholdsfortegnelse	4	Inhaltsverzeichnis
Signaturforklaring og forkortelser	7	Zeichen und Abkürzungen
Første Del : Produktionsindeks for industrien i EF-medlemslandene og i visse tredjelande	11	1. Teil : Indizes der industriellen Produktion in den Mitgliedstaaten der Gemeinschaft und in einigen dritten Ländern
Anden Del : Oplysninger om produktionen af råstoffer og færdigvarer i EF	25	2. Teil : Angaben über die Produktion von Grundstoffen und Fertigerzeugnissen in der Gemeinschaft
Kuludvinding og -brikettering ; koksproduktion	27	Kohlenbergbau; Brikettfabriken; Kokereien
Udvinding af mineralsk olie og naturgas; mineralolie- raffinaderi	28	Gewinnung von Mineralöl und Erdgas; Mineralölverarbeitung
Elektricitet- og gasfremstilling	30	Elektrizitäts- und Gaserzeugung
Malmudvinding	32	Gewinnung von Erzen
Jern- og stålindustri (i overensstemmelse med EKSF- traktaten)	33	Eisen- und stahlerzeugende Industrie (gemäß dem EGKS-Vertrag)
Koldtvalseværker og fremstilling af stålror	35	Stahlröhrenerzeugung; Ziehereien und Kaltwalzwerke
Fremstilling og primær bearbejdning af ikke-jernmetaller	37	Erzeugung und erste Verarbeitung von NE-Metallen
Udvinding af byggematerialer og ildfaste og keramiske jordarter	39	Gewinnung von Baumaterial und feuerfesten und keramischen Erden
Teglværker	41	Ziegeleien
Fremstilling af byggematerialer og andre produkter af sten og jordarter	42	Herstellung von Baumaterialien und sonstigen Erzeugnissen aus Steinen und Erden
Glas- og glasvareindustri	44	Herstellung und Verarbeitung von Glas
Fremstilling af keramik, porcelæn og ildfaste produkter	47	Herstellung von Steinzeug, Feinkeramik und feuerfesten Erzeugnissen
Kemisk industri	49	Herstellung chemischer Erzeugnisse
Fremstilling af kemofibre	68	Chemiefasererzeugung
Støberi	70	Gießereien
Presse- og hammerværker; stålformning og -overflade- behandling	71	Schmiede-, Preß- und Hammerwerke sowie Stahlverformung
Fremstilling af værktøj, redskaber og andre færdige metalvarer	73	EBM-Warenherstellung
Maskinindustri	75	Maschinenbau
Fremstilling af kontormaskiner	88	Herstellung von Büromaschinen
Elektroindustri	89	Elektrotechnische Industrie
Transportmiddelindustri	93	Fahrzeugbau
Finmekanik og ur-industri	97	Feinmechanische und Uhrenindustrie
Fremstilling af vegetabiliske og animalske olier og fedt- stoffer	98	Herstellung von Ölen und Fetten tierischer und pflanzlicher Herkunft
Næringsmiddelindustri	99	Nahrungsmittelindustrie
Drikkevarer- og tobaksindustri	106	Getränke- und Tabakindustrie
Tekstilindustri (spinderier og væverier)	108	Textilindustrie (Spinnerei und Weberei)
Trikotagefabrikker	111	Wirkerei und Strickerei
Anden tekstilindustri	114	Sonstiges Textilgewerbe
Læderindustri	115	Herstellung von Leder
Fodtøjsindustri	118	Schuhindustrie
Beklædningsindustri	120	Herstellung von Bekleidung und Wäsche
Træindustri (undt. træmøbelindustri)	125	Holzverarbeitung (außer Möbelherstellung)
Papir- og papirvareindustri	127	Papier- und Pappeerzeugung und -verarbeitung
Gummiindustri	131	Gummiverarbeitung
Boligbyggeri	136	Baugewerbe
Fodnote	139	Fußnoten
Fortegnelse over specielle undersøgelser m.v. offentliggjort i serien »Industristatistik«	164	Aufstellung der in der Reihe »Industriestatistik« veröffentlichten Sonderberichte

TABLE OF CONTENTS
TABLE DES MATIÈRES

	Page - Page	
Introduction	3	Avertissement
Table of contents	5	Table des matières
Explanation of symbols and abbreviations	8	Abréviations et signes employés
First part : Indices of industrial production in the member countries of the Community and certain other countries	11	1^{re} partie : Indices de la production industrielle dans les pays de la Communauté et certains pays tiers
Second part : Data on the production in the Community of basic materials and manufactured goods	25	2^e partie : Données sur la production dans la Communauté de certaines matières de base et d'articles élaborés
Extraction and briquetting of solid fuels; coke ovens	27	Extraction et agglomération de combustibles solides; cokeries
Extraction of petroleum and natural gas; mineral oil refining	28	Extraction de pétrole et de gaz naturel; raffinage de pétrole
Production of electricity and gas	30	Production d'électricité et de gaz
Extraction of ores	32	Extraction de minerais
Iron and steel industry (as defined in the ECSC Treaty)	33	Sidérurgie (selon le traité CECA)
Manufacture of steel tubes; drawing, cold rolling and cold folding of steel	35	Première transformation de l'acier
Production and preliminary processing of non-ferrous metals	37	Production et première transformation des métaux non ferreux
Extraction of building materials and refractory clays	39	Extraction de matériaux de construction et de terres à feu
Manufacture of clay products for building	41	Fabrication de matériaux de construction en terre cuite
Manufacture of building materials and other non-metallic mineral products	42	Matériaux de construction et produits minéraux non métalliques
Manufacture of glass and glassware	44	Industrie du verre
Manufacture of earthenware goods	47	Fabrication des grès, porcelaines, faïences et produits réfractaires
Chemical industry	49	Industrie chimique
Production of man-made fibres	68	Production de fibres artificielles et synthétiques
Foundries	70	Fonderies
Forging, pressing and stamping; steelforming	71	Forge, estampage, emboutissage et industries connexes
Manufacture of tools and finished articles of metal	73	Fabrication d'outillage et d'articles finis en métaux
Non-electrical engineering	75	Construction de machines non électriques
Manufacture of office machinery	88	Construction de machines de bureau
Electrical engineering	89	Construction électrique
Manufacture of transport equipment	93	Construction de matériel de transport
Instrument engineering; manufacture of clocks and watches	97	Mécanique de précision et horlogerie
Manufacture of vegetable and animal oils and fats	98	Industrie des corps gras végétaux et animaux
Food industry	99	Industries alimentaires
Drink- and tobacco industry	106	Industrie des boissons et tabacs
Textile industry (spinning and weaving)	108	Industrie textile (filature et tissage)
Knitting industry	111	Bonneterie
Other textile industries	114	Autres industries textiles
Manufacture of leather	115	Tannerie - mégisserie
Manufacture of footwear	118	Industrie des chaussures
Manufacture of made-up clothing, incl. underwear	120	Fabrication des articles d'habillement
Timber industry (except manufacture of wooden furniture)	125	Industrie du bois (à l'exclusion de l'industrie du meuble)
Manufacture of paper and paper products	127	Industrie du papier et fabrication des articles en papier
Processing of rubber	131	Transformation du caoutchouc
Building and civil engineering	136	Bâtiment et génie civil
Footnotes	139	Notes
List of special reports or studies published in the series "Industrial Statistics"	164	Notes ou études statistiques publiées dans la série « Statistiques industrielles »

**INDICE
INHOUDSOPGAVE**

	Pagina - Blz.	
Avvertenza	3	Voorwoord
Indice	6	Inhoudsopgave
Abbreviazioni e simboli impiegati	9	Tekens en afkortingen
1ª parte : Indici della produzione industriale nei paesi della Comunità e in alcuni paesi terzi	11	Deel 1 : Indices van de industriële produktie in de landen van de Gemeenschap en in enige derde landen
2ª parte : Dati sulla produzione di alcune materie prime ed articoli elaborati nella Comunità	25	Deel 2 : Produktiecijfers van enige basisgrondstoffen en bewerkte produkten in de Gemeenschap
Estrazione e agglomerazione di combustibili solidi; cokerie	27	Winning en bewerking van vaste brandstoffen, cokesovenbedrijven
Estrazione di petrolio e di gas naturale; industria petrolifera	28	Aardolie- en aardgasgewinning; aardolie-industrie
Produzione di elettricità e di gas	30	Electriciteits- en gasbedrijven
Estrazione di minerali metallici	32	Winning van ertsen
Siderurgia (secondo il trattato CECA)	33	IJzer- en staalindustrie (volgens EGKS-Verdrag)
Prima trasformazione dell'acciaio	35	Stalenbuizenfabrieken; trekkerijen en koudwalserijen
Produzione e prima trasformazione di metalli non ferrosi	37	Vervaardiging en bewerking van non-ferrometalen
Estrazione di materiali da costruzione e di terre refrattarie e per ceramica	39	Winning van bouwmaterialen en van vuurvaste keramische klei
Fabbricazione di materiale da costruzione in laterizio	41	Baksteen- en dakpannenfabrieken
Materiali da costruzione e prodotti minerali non metallici	42	Bouwmaterialaalfabrieken; bewerking van niet-metalen mineralen
Industria del vetro	44	Glas- en glaswarenfabrieken
Fabbricazione di grès, porcellane, maioliche, terrecotte e prodotti refrattari	47	Aardewerfabrieken; vuurvast-materiaalfabrieken
Industrie chimiche	49	Chemische industrie
Produzione di fibre artificiali e sintetiche	68	Kunstmatige en synthetische vezelfabrieken
Fonderie	70	Gieterijen
Forgiatura, stampaggio, imbutitura e industrie collegate	71	Smeed-, pers-, stampwerk e.d.
Fabbricazione di utensili e articoli finiti in metallo	73	Gereedschappen-, ijzer-, staal- en andere metaalwarenfabrieken
Costruzione di macchine non elettriche	75	Machinebouw
Costruzione di macchine per ufficio	88	Bureaumachinefabrieken
Costruzione di macchine e materiale elettrico	89	Elektrotechnische industrie
Costruzione di materiale da trasporto	93	Transportmiddelenindustrie
Meccanica fine ed orologeria	97	Fijnmechanische en uurwerkindustrie
Industria dei grassi vegetali e animali	98	Vervaardiging van oliën en vetten van dierlijke of plantaardige oorsprong
Industrie alimentari	99	Voedingsmiddelenindustrie
Industrie delle bevande e del tabacco	106	Vervaardiging van dranken; tabaksnijverheid
Industria tessile (filatura e tessitura)	108	Textielnijverheid (spinnerij en weverij)
Fabbricazione di tessuti a maglia, maglierie e calze	111	Tricot- en kousenindustrie
Altre industrie tessili	114	Overige textielnijverheid
Concia del cuoio e delle pelli	115	Leerlooierijen
Industria delle calzature	118	Schoenindustrie
Fabbricazione di articoli d'abbigliamento e biancheria	120	Confectiebedrijven van kleding
Industria del legno (esclusa l'industria del mobile)	125	Verwerking van hout (met uitzondering van de vervaardiging van meubelen)
Industria della carta e della sua trasformazione	127	Vervaardiging van papier en papierwaren
Trasformazione della gomma	131	Rubberfabrieken
Costruzione e genio civile	136	Bouwnijverheid
Note	139	Voetnoten
Elenco delle note pubblicate nella serie « Statistiche dell'industria »	164	Overzicht van de in de reeks „Industriestatistiek” verschenen artikelen

SIGNATURER OG FORKORTELSER

ZEICHEN UND ABKÜRZUNGEN

Nul	0	Nichts
Ubetydelig (i almindelighed mindre end 1/2 af den anvendte enhed)	0+	Unbedeutend (im allgemeinen weniger als die Hälfte der kleinsten in der betreffenden Reihe verwendeten Einheit oder Dezimale)
Oplysning foreligger ikke	:	Kein Nachweis vorhanden
Usikre eller anslåede tal	*	Unsichere oder geschätzte Angabe
Anslåede tal fra EUROSTAT	•	Schätzung des Statistischen Amtes der Europäischen Gemeinschaften
Diskretoneret	x	Geheim
Ny eller revideret serie		Änderung des Inhalts einer Reihe
Kampagne : Periode på 12 måneder, sluttende i det angivne år	★	Angaben für das Landwirtschaftsjahr, das im angegebenen Kalenderjahr endet
Produktion	P	Erzeugung
Leverancer (salg)	L	Lieferungen
Montering	M	Montage
Materialeforbrug	C	Materialverbrauch
Gram	g	Gramm
Metrisk ton	t	Metrische Tonne
Liter	l	Liter
Hektoliter	hl	Hektoliter
Styk	p/st	Stück
Meter	m	Meter
Kvadratmeter	m ²	Quadratmeter
Kubikmeter	m ³	Kubikmeter
Par	Pa	Paar
Kilowatt	kW	Kilowatt
Terawatttime = 10 ⁹ kWh	TWh	Terawattstunde = 10 ⁹ kWh
Kalorie	cal	Kalorie
Terakalorie = 10 ⁹ kcal	Tcal	Terakalorie = 10 ⁹ kcal
Øvre brændværdi	Ho/PCS	Oberer Heizwert
Nedre brændværdi	Hu/PCI	Unterer Heizwert
Stenkulsenheder (7000 cal Hu/g)	SKE/tec	Steinkohleneinheit (7000 cal Hu/g)
Hestekraft	CV	Pferdestärke
Kilovolt-ampère	kVA	Kilovolt-Ampère
Bruttoregisterton	TB BRT	Bruttoregistertonne
Million	Mio	Million
Milliard	Mrd	Milliarde
Ton/år	jato t/an	Jahrestonne
Europæiske Fællesskabers Statistiske Kontor	EUROSTAT	Statistisches Amt der Europäischen Gemeinschaften
Ordet "comprising" betyder, at alle underpositioner under en position vil følge, medens ordene "of which" betyder, at kun udvalgte underpositioner vil følge.	davon comprising soit (heraf) darunter of which dont (herunder)	Mit „davon“ werden alle Fälle gekennzeichnet, in denen sämtliche Unterpositionen einer Position angegeben sind; die Aufgliederung in nur einige Unterpositionen wird durch „darunter“ kenntlich gemacht.

SYMBOLS AND ABBREVIATIONS

Nil
Insignificant (generally data less than half the unit used)
No data available
Uncertain or estimated data
Estimate made by EUROSTAT
Not available for publication
New or revised series
Period of 12 months, ending in the year stated
Production
Deliveries (sale)
Assembly
Consumption of material
Gramme
Metric ton
Litre
Hectolitre
Piece
Metre
Square metre
Cubic metre
Pair
Kilowatt
Terawatt-hour = 10 ⁹ kWh
Calorie
Teracalorie = 10 ⁹ kcal
Upper calorific value
Lower calorific value
Ton coal equivalent (7000 cal PCI/g)
Horse power
Kilovolt-ampere
Gross register ton
Million
'000 million
Ton/year
Statistical Office of the European Communities
The word "comprising" means that all the subdivisions of the preceding heading will follow whereas the words "of which" mean that only some subdivisions are given.

ABRÉVIATIONS ET SIGNES EMPLOYÉS

0	Néant
0 ₊	Donnée très faible (généralement inférieure à la moitié de la dernière unité ou décimale des nombres mentionnés sous rubrique)
:	Donnée non disponible
*	Donnée incertaine ou estimée
*	Estimation par l'Office statistique des Communautés européennes
x	Secret
	Changement de portée d'une série
★	Campagne de 12 mois finissant au cours de l'année indiquée
P	Production
L	Livraisons
M	Assemblage
C	Consommation de matières premières
g	Gramme
t	Tonne
l	Litre
hl	Hectolitre
p/st	Pièces
m	Mètre
m ²	Mètre carré
m ³	Mètre cube
Pa	Paire
kW	Kilowatt
TWh	Terawattheure = 10 ⁹ kWh
cal	Calorie
Tcal	Teracalorie = 10 ⁹ kcal
Ho/PCS	Pouvoir calorifique supérieur
Hu/PCI	Pouvoir calorifique inférieur
SKE/tec	Tonne équivalent charbon (7000 cal PCI/g)
CV	Cheval-vapeur
kVA	Kilovolt-ampère
TB BRT	Tonneau de jauge brut
Mio	Million
Mrd	Milliard
jato t/an	Tonne/an
EUROSTAT	Office Statistique des Communautés Européennes
davon comprising soit darunter of which dont	A la suite des données se référant à un ensemble d'articles le mot « dont » indique la présence de certaines subdivisions détaillées tandis que le terme « soit » signale la présence de toutes les subdivisions du groupe général.

ABBREVIAZIONI E SIMBOLI IMPIEGATI
TEKENS EN AFKORTINGEN

Nulla	0	Nul
Dato bassissimo (generalmente inferiore alla metà del l'ultima unità o decimale delle cifre che appaiono nella colonna)	0+	Zeer kleine hoeveelheid (in het algemeen minder dan de helft van de kleinste in de betreffende reeks gebruikte eenheid of decimaal)
Dato non disponibile	:	Geen gegevens beschikbaar
Dato incerto o valutato	*	Onzekere of geschatte gegevens
Valutazione fatta dall'Istituto statistico delle Comunità europee	*	Schatting van het Bureau voor de Statistiek der Europese Gemeenschappen
Segreto	x	Geheim
Variazione del contenuto della serie		Wijziging in de inhoud van een reeks
Campagna di 12 mesi terminante nell'anno indicato	★	Boekjaar (landbouw-, oogstjaar) dat in het aangegeven kalenderjaar eindigt
Produzione	P	Productie
Consegne	L	Afzet
Montaggio	M	Assemblage
Consumo di materie prime	C	Verbruik van grondstoffen
Grammo	g	Gram
Tonnellata	t	Metrische tonnen
Ettolitro	hl	Hectoliter
Litro	l	Liter
Pezzi	p/st	Stuks
Metro	m	Meter
Metro quadrato	m ²	Vierkante meter
Metro cubo	m ³	Kubieke meter
Paia	Pa	Paar
Kilowatt	kW	Kilowatt
Terawattora = 10 ⁹ kWh	TWh	Terawattuur = 10 ⁹ kWh
Caloria	cal	Calorie
Teracaloria = 10 ⁹ kcal	Tcal	Teracalorie = 10 ⁹ kcal
Potere calorifico superiore	Ho/PCS	Calorische bovenwaarde
Potere calorifico inferiore	Hu/PCI	Calorische onderwaarde
Tonnellata equivalente di carbon fossile (7000 cal PCI/g)	SKE/tec	Steenkoleneenheden (7000 cal onderwaarde/g)
Cavallo vapore	CV	Paardekracht
Kilovolt-ampère	kVA	Kilovolt-ampère
Tonnellate di stazza lorda	TB BRT	Brutoregister-ton
Milione	Mio	Miljoen
Miliardo	Mrd	Miljard
Tonnellate/anno	jato t/an	Ton/jaar
Istituto statistico delle Comunità europee	EUROSTAT	Bureau voor de Statistiek der Europese Gemeenschappen
La parola « dont », dopo le cifre che si riferiscono ad un gruppo di articoli, indica la presenza di alcune suddivisioni particolari, mentre il termine « soit » significa che tutte le suddivisioni del gruppo generale sono presenti.	davon soit (ossia) (daarvan) darunter dont (di cui) (daaronder)	Met „davon“ wordt het geval aangeduid waarin een volledige onderverdeling van de hoofdgroep wordt gegeven; zijn slechts bepaalde onderdelen hiervan bekend, dan wordt de aanduiding „darunter“ gebruikt.

Første del

**Produktionsindeks for industrien
i EF-medlemslandene og i
visse tredjelande**

Première partie

**Indices de la production industrielle
dans les pays de la Communauté
et certains pays tiers**

Erster Teil

**Indizes der industriellen Produktion
in den Mitgliedstaaten der Gemeinschaft
und in einigen dritten Ländern**

Prima parte

**Indici della produzione industriale
nei paesi della Comunità
e in alcuni paesi terzi**

First part

**Indices of industrial production
in the member countries of the
Community and certain other countries**

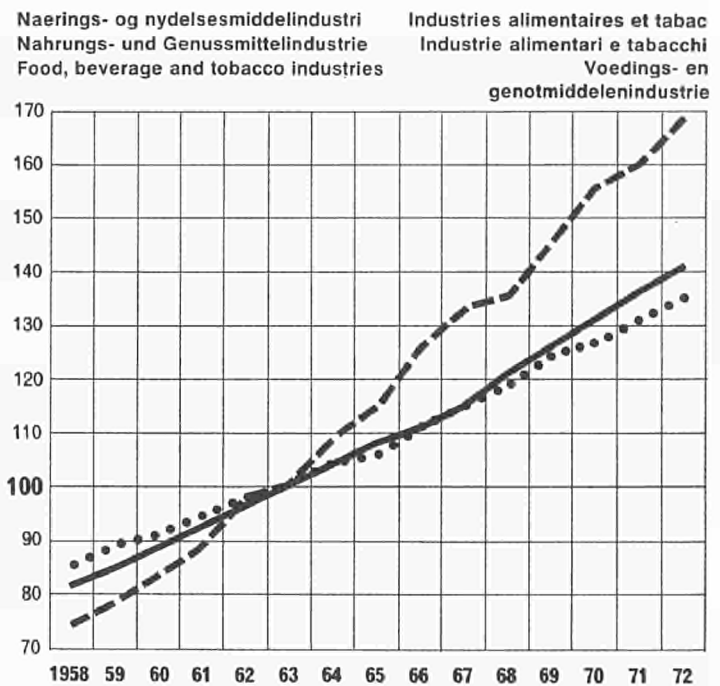
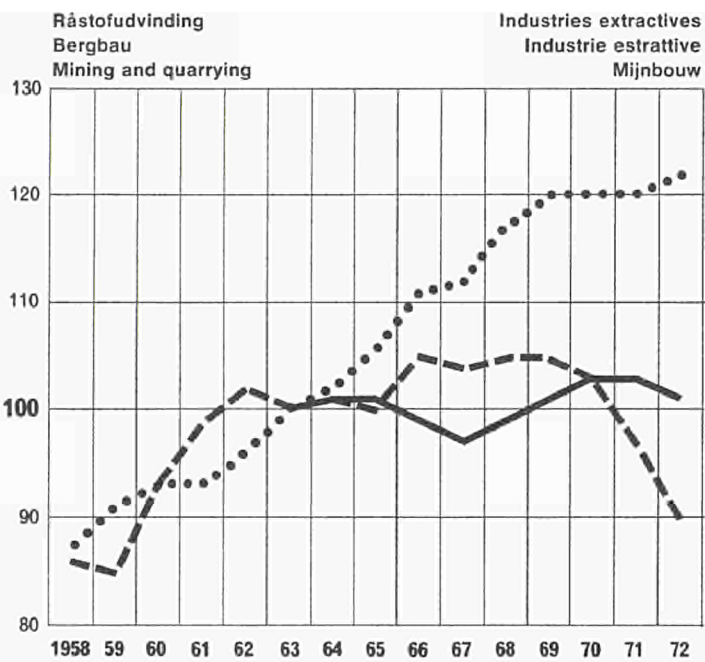
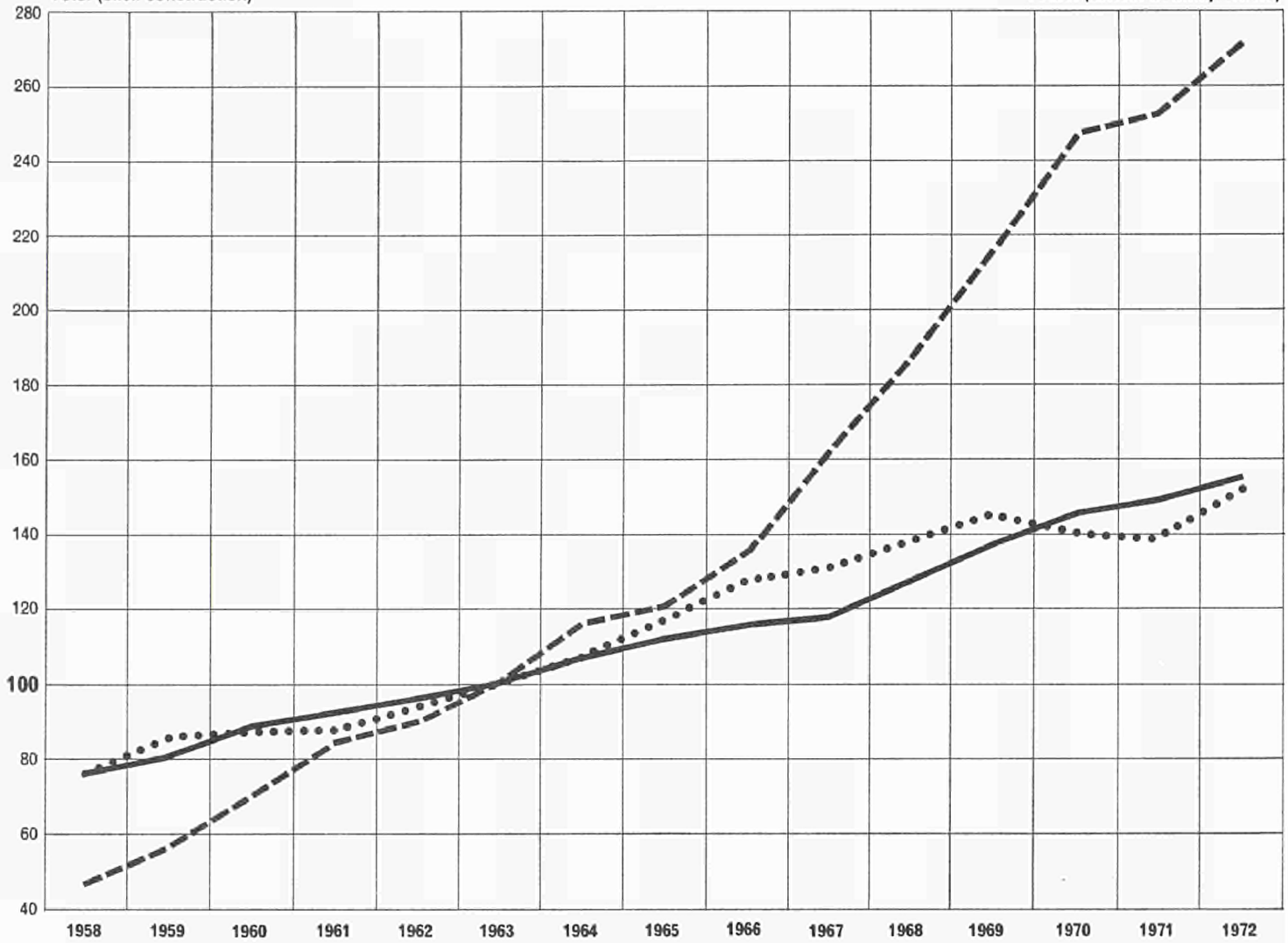
Eerste deel

**Indices van de industriële produktie
in de landen van de Gemeenschap
en in enige derde landen**

I alt (undt. byggeri)
 Ingesamt (ohne Baugewerbe)
 Total (excl. construction)

1963 = 100

Ensemble (sans bâtiment)
 Totale (esclusa l'edilizia)
 Totaal (zonder bouwnijverheid)



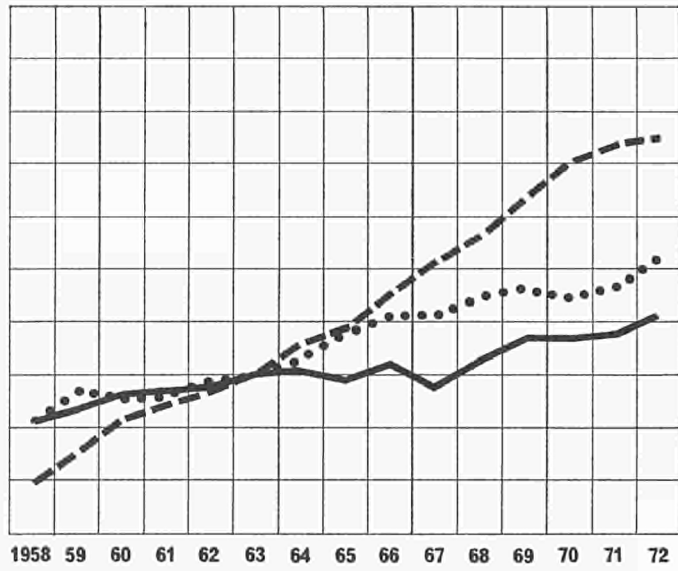
— EUR 9

••••• USA

— JAPAN
 — JAPON
 — GIAPPONE

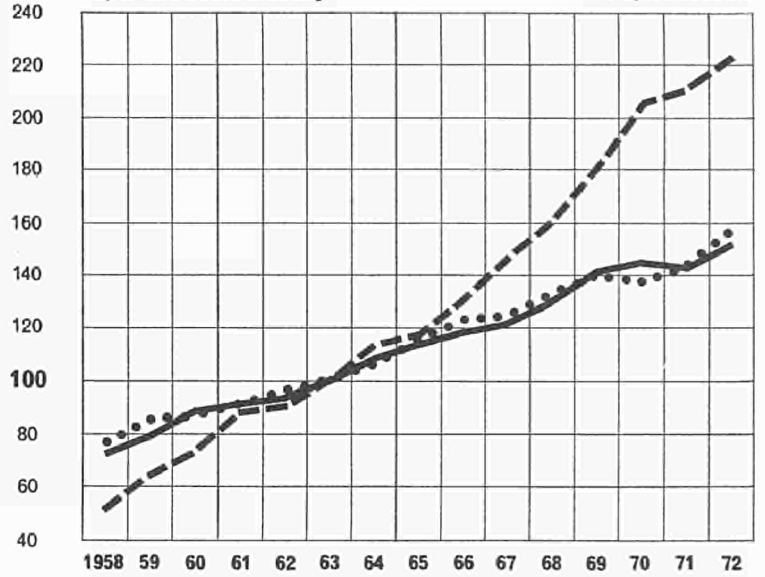
Tekstilindustri
Textilindustrie
Textile industry

Industries textiles
Industrie tessili
Textielindustrie



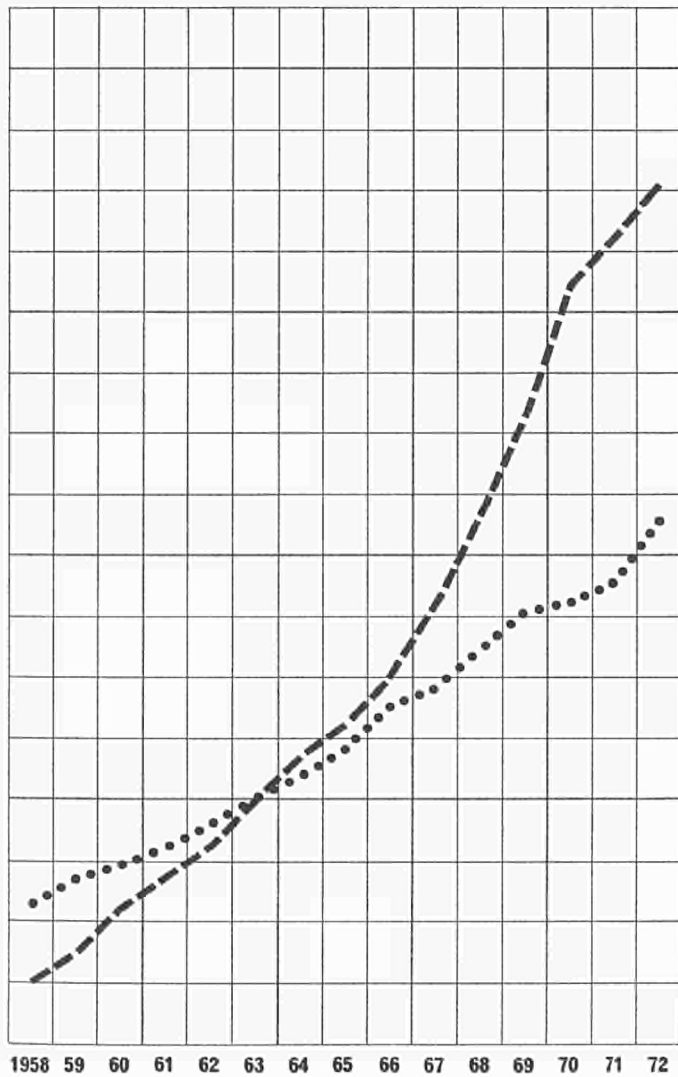
Papir- og papindustri
Papierindustrie
Paper and board industry

Industrie du papier
Industria della carta
Papierindustrie



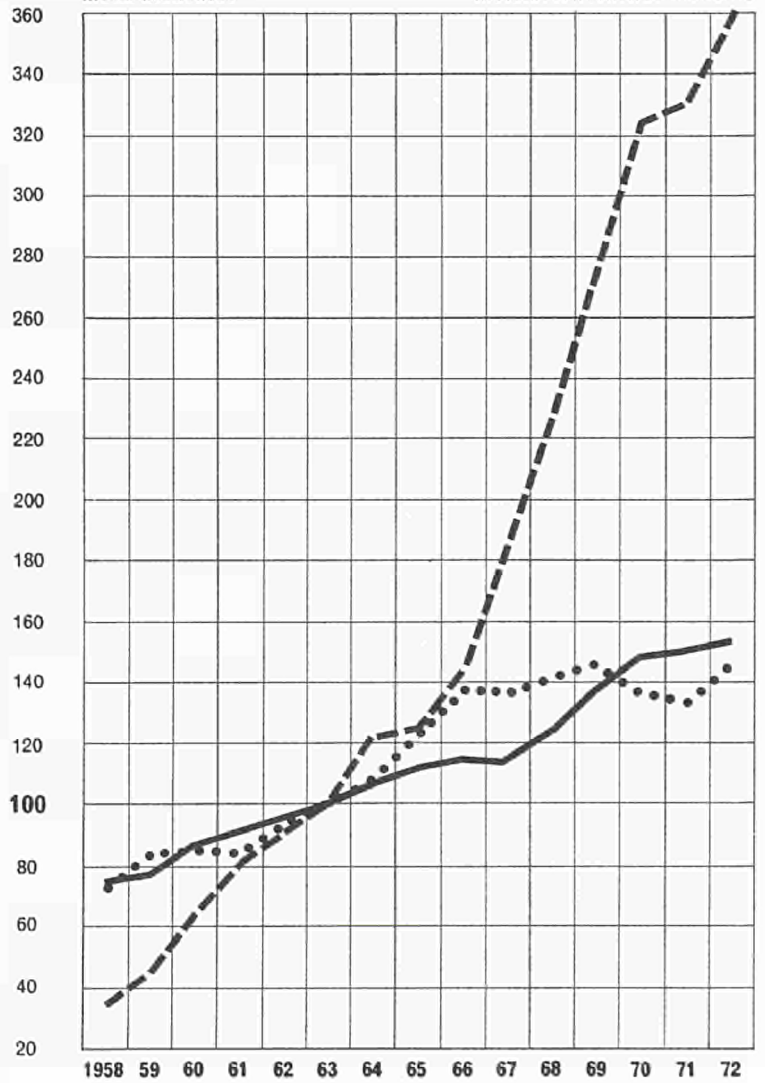
Kemisk industri
Chemische Industrie
Chemical Industry

Industries chimiques
Industrie chimiche
Chemische industrie



Metalindustri
Metallerarbeitende Industrie
Metal industries

Transformation des métaux
Trasformazione dei metalli
Metaalverwerkende industrie



— EUR 9

••••• USA

— JAPAN
— JAPON
— GIAPPONE

Hele industrien (undt. byggeri)
 Gesamte Industrie (ohne Baugewerbe)
 Total industry (excl. construction)

Ensemble de l'industrie (à l'exclusion du bâtiment)
 Insieme dell'industria (senza edilizia)
 Gehele industrie (excl. bouwnijverheid)

1963 → 100

Land Land Country	1958	1964	1965	1966	1967	1968	1969	1970	1971	1972	Pays Paese Land
EUR-9	*76	*107	*112	*116	*118	*127	*138	*145	*149	*155	EUR-9
EUR-6	72	107	111	117	119	129	143	152	157	165	EUR-6
Vesttyskland Deutschland (BR)	73	108	114	116	114	127	144	153	156	162	Germany F.R. Allemagne R.F.
Frankrig Frankreich	78	107	110	117	121	126	142	151	160	171	France France
Italien ¹⁾ Italien ¹⁾	63	101	105	117	128	136	140	149	148	156	Italy ¹⁾ Italie ¹⁾
Holland Niederlande	71	110	116	123	128	143	160	176	188	203	Netherlands Pays-Bas
Belgien Belgien	74	107	109	111	113	120	131	135	138	149	Belgium Belgique
Luxembourg Luxembourg	88	109	110	107	106	112	127	127	126	131	Luxembourg Luxembourg
Foren. Kongerige Ver. Königreich	84	108	111	113	113	121	125	125	125	127	United Kingdom Royaume-Uni
Irland Irland	69	108	112	118	127	142	153	159	165	172	Ireland Irlande
Danmark Dänemark	*71	*112	*119	*123	*127	*137	*152	*158	*162	*175	Denmark Danemark
Østrig Österreich	77	108	112	117	118	126	141	153	163	176	Austria Autriche
Grækenland Griechenland	:	111	121	140	146	158	177	195	217	245	Greece Grèce
Norge Norwegen	76	109	116	121	126	132	139	145	150	155	Norway Norvège
Portugal ²⁾ Portugal ²⁾	69	112	119	127	134	148	163	180	167	203	Portugal ²⁾ Portugal ²⁾
Sverige Schweden	71	109	118	122	125	132	141	150	152	156	Sweden Suède
Canada Kanada	75	110	119	127	131	140	148	152	160	171	Canada Canada
Forenede Stater Ver. Staaten	76	107	117	128	131	138	145	140	139	151	United States États-Unis
Japan Japan	47	116	120	136	162	186	216	246	252	271	Japan Japon
USSR UdSSR	63	107	116	126	139	150	160	174	188	200	U.S.S.R. U.R.S.S.

Råstofudvinding

Bergbau

Mining and quarrying

Industries extractives

Industrie estrattive

Mijnbouw

1963 → 100

Land Land Country	1958	1964	1965	1966	1967	1968	1969	1970	1971	1972	Pays Paese Land
EUR-9	:	*100	*101	*99	*97	*99	*101	*102	*103	*101	EUR-9
EUR-6	:	104	103	102	100	104	109	113	113	116	EUR-6
Vesttyskland Deutschland (BR)	92	103	101	99	94	99	102	107	108	106	Germany F.R. Allemagne R.F.
Frankrig Frankreich	:	109	109	110	108	106	110	110	106	105	France France
Italien ¹⁾ Italien ¹⁾	82	100	98	104	111	122	126	129	122	125	Italy ¹⁾ Italie ¹⁾
Holland Niederlande	94	102	108	108	115	146	182	228	289	359	Netherlands Pays-Bas
Belgien Belgien	112	101	96	86	82	76	69	62	61	58	Belgium Belgique
Luxembourg Luxemburg	101	95	91	91	86	86	89	83	68	70	Luxembourg Luxembourg
Foren. Kongerige Ver. Königreich	:	100	96	90	89	87	82	78	78	66	United Kingdom Royaume-Uni
Irland Irland	:	109	105	146	176	217	236	252	267	267	Ireland Irlande
Danmark Dänemark	:	:	:	:	:	:	:	:	:	:	Denmark Danemark
Østrig Österreich	103	96	91	89	81	78	80	80	82	83	Austria Autriche
Grækenland Griechenland	:	103	116	123	126	137	158	188	214	221	Greece Grèce
Norge Norwegen	74	106	115	120	139	147	164	174	189	214	Norway Norvège
Portugal Portugal	109	96	101	102	112	116	109	108	:	:	Portugal Portugal
Sverige Schweden	:	109	116	119	123	132	136	134	142	145	Sweden Suède
Canada Kanada	77	112	118	120	127	136	137	159	163	171	Canada Canada
Forenede Stater Ver. Staaten	87	102	106	111	112	117	120	120	120	122	United States Etats-Unis
Japan Japan	86	101	100	105	104	105	105	102	97	90	Japan Japon

1963 → 100

Land Land Country	1958	1964	1965	1966	1967	1968	1969	1970	1971	1972	Pays Paese Land
EUR-9	:	*107	*112	*117	*118	*128	*140	*147	*150	*157	EUR-9
EUR-6	:	107	112	118	120	130	145	154	158	166	EUR-6
Vesttyskland Deutschland (BR)	72	109	115	117	115	129	147	156	158	164	Germany F.R. Allemagne R.F.
Frankrig Frankreich	:	107	109	118	121	127	144	153	163	173	France France
Italien ¹⁾ Italien ¹⁾	62	100	104	117	128	136	140	150	148	155	Italy ¹⁾ Italie ¹⁾
Holland Niederlande	71	111	116	122	126	139	153	166	172	181	Netherlands Pays-Bas
Belgien Belgien	70	107	111	114	117	124	139	141	146	158	Belgium Belgique
Luxembourg Luxembourg	88	110	111	108	107	115	130	131	130	136	Luxembourg Luxembourg
Foren. Kongerige Ver. Königreich	:	109	112	114	114	121	126	127	127	130	United Kingdom Royaume-Uni
Irland Irland	:	108	113	116	125	138	148	154	160	167	Ireland Irlande
Danmark Dänemark	*71	*112	*119	*123	*127	*137	*152	*158	*162	*175	Denmark Danemark
Østrig Österreich	76	108	112	117	118	126	142	154	165	180	Austria Autriche
Grækenland Griechenland	75	111	120	137	141	151	168	186	204	230	Greece Grèce
Norge Norwegen	76	108	115	121	125	129	137	143	147	152	Norway Norvège
Portugal Portugal	68	112	119	127	134	148	164	182	:	:	Portugal Portugal
Sverige Schweden	:	109	118	122	125	132	142	151	153	156	Sweden Suède
Canada Kanada	76	110	119	128	131	140	149	149	156	167	Canada Canada
Forenede Stater Ver. Staaten	75	107	118	130	132	139	146	139	138	150	United States Etats-Unis
Japan Japan	46	116	121	137	164	190	221	251	258	277	Japan Japon

1963 → 100

Land Land Country	1958	1964	1965	1966	1967	1968	1969	1970	1971	1972	Pays Paese Land
EUR-9	:	:	:	:	:	:	:	:	:	:	EUR-9
EUR-6	:	:	:	:	:	:	:	:	:	:	EUR-6
Vesttyskland Deutschland (BR)	63	111	121	132	143	162	184	194	202	218	Germany F.R. Allemagne R.F.
Frankrig Frankreich	:	112	121	131	142	154	179	194	208	221	France France
Italien ¹⁾ Italien ¹⁾	45	121	141	161	176	199	195	207	209	226	Italy ¹⁾ Italie ¹⁾
Holland ³⁾ Niederlande ³⁾	:	:	:	:	:	:	:	:	:	:	Netherlands ³⁾ Pays-Bas ³⁾
Belgien Belgien	70	108	113	114	119	137	165	169	178	196	Belgium Belgique
Luxembourg ³⁾ Luxemburg ³⁾	:	:	:	:	:	:	:	:	:	:	Luxembourg ³⁾ Luxembourg ³⁾
Foren. Kongerige Ver. Königreich	:	110	117	123	130	142	150	158	160	169	United Kingdom Royaume-Uni
Irland Irland	:	106	123	144	161	191	202	217	221	232	Ireland Irlande
Danmark Dänemark	:	*115	*125	*131	*149	*179	*209	*211	*213	*240	Denmark Danemark
Østrig Österreich	60	109	119	128	134	149	167	191	212	232	Austria Autriche
Grækenland Griechenland	:	115	124	148	214	243	278	307	344	407	Greece Grèce
Norge Norwegen	:	107	122	135	138	139	147	150	154	159	Norway Norvège
Portugal ⁴⁾ Portugal ⁴⁾	67	107	115	118	126	139	153	175	:	:	Portugal ⁴⁾ Portugal ⁴⁾
Sverige ⁴⁾ Schweden ⁴⁾	:	116	128	138	153	174	195	208	212	223	Sweden ⁴⁾ Suède ⁴⁾
Canada ⁴⁾ Kanada ⁴⁾	74	110	119	128	133	142	153	160	170	181	Canada ⁴⁾ Canada ⁴⁾
Forenede Stater Ver. Staaten	65	107	117	130	140	149	161	164	171	190	United States Etats-Unis
Japan Japan	:	113	124	140	164	194	228	269	284	301	Japan Japon

1963→100

Land Land Country	1958	1964	1965	1966	1967	1968	1969	1970	1971	1972	Pays Paese Land
EUR-9	:	*107	*112	*115	*114	*123	*138	*148	*150	*154	EUR-9
EUR-6	71	105	111	115	114	123	142	156	159	164	EUR-6
Vesttyskland Deutschland (BR)	71	108	115	114	105	119	142	155	154	157	Germany F.R. Allemagne R.F.
Frankrig Frankreich	78	107	109	118	122	127	146	160	173	184	France France
Italien ¹⁾ Italien ¹⁾	58	93	95	113	126	131	132	151	147	147	Italy ¹⁾ Italie ¹⁾
Holland Niederlande	69	110	115	120	123	132	147	162	168	173	Netherlands Pays-Bas
Belgien Belgien	65	104	110	113	114	116	136	145	143	151	Belgium Belgique
Luxembourg Luxemburg	109	96	94	93	87	81	94	100	110	119	Luxembourg Luxembourg
Foren. Kongerige Ver. Königreich	:	109	113	116	116	122	128	129	127	127	United Kingdom Royaume-Uni
Irland Irland	:	112	118	120	124	139	152	151	145	160	Ireland Irlande
Danmark Dänemark	:	*113	*122	*122	*123	*132	*150	*155	*163	*182	Denmark Danemark
Østrig Österreich	85	108	112	114	117	125	147	165	178	198	Austria Autriche
Grækenland Griechenland	:	109	120	125	125	130	143	164	183	206	Greece Grèce
Norge Norwegen	77	108	115	122	127	129	134	144	151	158	Norway Norvège
Portugal Portugal	63	108	109	123	131	146	176	181	:	:	Portugal Portugal
Sverige Schweden	:	109	120	130	130	135	146	159	167	172	Sweden Suède
Canada Kanada	:	112	130	145	153	165	179	171	185	200	Canada Canada
Forenede Stater Ver. Staaten	71	107	121	137	136	141	146	136	133	145	United States Etats-Unis
Japan Japan	35	111	114	143	185	228	276	323	332	363	Japan Japon

1963 → 100

Land Land Country	1958	1964	1965	1966	1967	1968	1969	1970	1971	1972	Pays Paese Land
EUR-9	:	*104	*108	*111	*115	*121	*126	*131	*136	*141	EUR-9
EUR-6	:	105	109	112	116	122	128	133	139	144	EUR-6
Vesttyskland Deutschland (BR)	77	105	110	113	116	122	128	132	139	141	Germany F.R. Allemagne R.F.
Frankrig Frankreich	:	105	109	113	118	124	127	132	137	146	France France
Italien ¹⁾ Italien ¹⁾	72	103	105	108	113	118	127	136	140	147	Italy ¹⁾ Italie ¹⁾
Holland Niederlande	80	105	109	111	119	123	130	137	148	150	Netherlands Pays-Bas
Belgien Belgien	85	106	107	112	119	121	127	135	139	141	Belgium Belgique
Luxembourg Luxemburg	84	105	112	117	116	120	120	124	131	136	Luxembourg Luxembourg
Foren. Kongerige Ver. Königreich	:	103	105	109	111	118	121	122	123	128	United Kingdom Royaume-Uni
Irland Irland	:	102	107	111	119	126	130	137	143	147	Ireland Irlande
Danmark Dänemark	:	*107	*110	*113	*120	*127	*134	*140	*144	*148	Denmark Danemark
Østrig Österreich	82	102	104	116	118	120	128	133	137	146	Austria Autriche
Grækenland Griechenland	:	109	112	127	122	128	126	134	145	146	Greece Grèce
Norge Norwegen	84	100	105	114	111	109	113	114	115	119	Norway Norvège
Portugal Portugal	80	109	115	120	128	135	141	151	:	:	Portugal Portugal
Sverige Schweden	:	104	107	113	116	121	126	129	128	126	Sweden Suède
Canada Kanada	81	107	111	117	123	125	129	134	138	144	Canada Canada
Forenede Stater Ver. Staaten	85	104	106	111	115	119	124	127	131	135	United States Etats-Unis
Japan Japan	:	109	115	126	133	136	145	156	160	169	Japan Japan

1963→100

Land Land Country	1958	1964	1965	1966	1967	1968	1969	1970	1971	1972	Pays Paese Land
EUR-9	:	:	:	:	:	:	:	:	:	:	EUR-9
EUR-6	:	100	96	103	96	104	114	113	117	124	EUR-6
Vesttyskland Deutschland (BR)	77	103	107	107	100	116	128	128	135	140	Germany F.R. Allemagne R.F.
Frankrig Frankreich	:	100	89	101	93	95	105	102	109	118	France France
Italien ¹⁾ Italien ¹⁾	77	93	83	95	93	92	99	98	106	105	Italy ¹⁾ Italie ¹⁾
Holland Niederlande	76	105	101	106	96	108	112	115	117	116	Netherlands Pays-Bas
Belgien Belgien	72	101	98	103	96	102	110	110	114	116	Belgium Belgique
Luxembourg Luxemburg	191	70	55	47	39	26	0	0	0	0	Luxembourg Luxembourg
Foren. Kongerige Ver. Königreich	:	104	105	102	97	106	109	107	106	109	United Kingdom Royaume-Uni
Irland Irland	:	:	:	:	:	:	:	:	:	:	Ireland Irlande
Danmark Dänemark	:	110	115	*117	*128	*136	*153	*156	*161	*175	Denmark Danemark
Østrig ⁵⁾ Österreich ⁵⁾	71	105	107	113	109	117	132	134	142	150	Austria ⁵⁾ Autriche ⁵⁾
Grækenland Griechenland	:	110	119	130	134	139	155	176	201	231	Greece Grèce
Norge Norwegen	90	102	102	104	102	93	99	106	104	100	Norway Norvège
Portugal ⁶⁾ Portugal ⁶⁾	72	109	120	129	128	141	147	160	:	:	Portugal ⁶⁾ Portugal ⁶⁾
Sverige Schweden	:	103	101	94	99	107	103	106	103	106	Sweden Suède
Canada Kanada	:	109	115	116	115	123	152	129	146	161	Canada Canada
Forenede Stater Ver. Staaten	81	105	115	122	121	129	132	129	132	143	United States Etats-Unis
Japan Japan	:	111	118	113	142	151	166	179	187	184	Japan Japan

1963→100

Land Land Country	1958	1964	1965	1966	1967	1968	1969	1970	1971	1972	Pays Paese Land
EUR-9	:	*99	*98	*99	*92	*101	*106	*100	*103	*104	EUR-9
EUR-6	:	99	96	99	92	102	109	100	103	104	EUR-6
Vesttyskland Deutschland (BR)	93	104	104	98	88	101	104	102	102	100	Germany F.R. Allemagne R.F.
Frankrig Frankreich	:	97	89	97	88	94	98	85	94	93	France France
Italien ¹⁾ Italien ¹⁾	70	93	90	103	104	113	132	122	121	132	Italy ¹⁾ Italie ¹⁾
Holland Niederlande	79	107	103	102	94	102	101	104	104	98	Netherlands Pays-Bas
Belgien Belgien	84	101	97	105	103	114	124	107	112	113	Belgium Belgique
Luxembourg Luxemburg	:	:	:	:	:	:	:	:	:	:	Luxembourg Luxembourg
Foren. Kongerige Ver. Königreich	:	103	104	102	90	96	95	93	98	100	United Kingdom Royaume-Uni
Irland Irland	:	106	101	100	100	101	106	106	111	110	Ireland Irlande
Danmark Dänemark	:	*111	*111	*111	*109	*128	*138	*131	*136	*146	Denmark Danemark
Østrig Österreich	88	99	90	90	80	91	99	98	98	115	Austria Autriche
Grækenland Griechenland	:	96	95	106	103	98	101	105	114	:	Greece Grèce
Norge Norwegen	142	130	133	132	112	97	100	106	105	107	Norway Norvège
Portugal Portugal	:	:	:	:	:	:	:	:	:	:	Portugal Portugal
Sverige Schweden	:	:	:	:	:	:	:	:	:	:	Sweden Suède
Canada Kanada	97	111	115	117	103	111	110	107	108	117	Canada Canada
Forenede Stater ⁸⁾ Ver. Staaten ⁸⁾	96	103	108	112	107	112	102	97	93	95	United States ⁸⁾ Etats-Unis ⁸⁾
Japan Japan	:	105	107	111	113	138	150	157	159	:	Japan Japon

1963 → 100

Land Land Country	1958	1964	1965	1966	1967	1968	1969	1970	1971	1972	Pays Paese Land
EUR-9	:	*108	*113	*119	*121	*130	*141	*144	*142	*151	EUR-9
EUR-6	:	107	112	121	125	134	147	152	152	162	EUR-6
Vesttyskland Deutschland (BR)	75	107	113	117	117	132	145	150	152	160	Germany F.R. Allemagne R.F.
Frankrig Frankreich	:	104	107	116	120	122	130	136	138	149	France France
Italien ¹⁾ Italien ¹⁾	52	107	116	135	151	158	179	181	171	188	Italy ¹⁾ Italie ¹⁾
Holland Niederlande	65	112	120	129	133	145	160	164	162	169	Netherlands Pays-Bas
Belgien Belgien	68	111	116	123	128	145	159	168	167	177	Belgium Belgique
Luxembourg Luxemburg	0	0	0	0	0	0	0	0	0	0	Luxembourg Luxembourg
Foren. Kongerige Ver. Königreich	:	110	113	115	114	120	125	122	117	122	United Kingdom Royaume-Uni
Irland Irland	:	111	118	106	132	144	161	159	181	202	Ireland Irlande
Danmark Dänemark	:	*108	*112	*116	*117	*123	*137	*138	*133	*142	Denmark Danemark
Østrig Österreich	79	109	116	119	123	136	150	163	174	189	Austria Autriche
Grækenland Griechenland	:	102	119	144	154	163	189	209	206	222	Greece Grèce
Norge Norwegen	78	116	124	121	125	136	148	153	145	144	Norway Norvège
Portugal Portugal	:	:	:	:	:	:	:	:	:	:	Portugal Portugal
Sverige Schweden	:	:	:	:	:	:	:	:	:	:	Sweden Suède
Canada Kanada	85	109	112	119	115	121	133	133	133	144	Canada Canada
Forenede Stater Ver. Staaten	78	107	114	122	123	131	140	139	142	157	United States Etats-Unis
Japan Japan	:	113	116	130	145	160	180	204	209	222	Japan Japon

Byggeri ⁹)

Indice de la production de l'industrie du bâtiment
et du génie civil ⁹)

Produktionsindex des Baugewerbes ⁹)

Indice di produzione dell'industria edilizia
e del genio civile ⁹)

Building and civil engineering ⁹)

Productie-index van de bouwnijverheid ⁹)

1963→100

Land Land Country	1958	1964	1965	1966	1967	1968	1969	1970	1971	1972	Pays Paese Land
EUR-9	:	:	:	:	:	:	:	:	:	:	EUR-9
EUR-6	:	113	114	118	119	125	130	136	*135	:	EUR-6
Vesttyskland Deutschland (BR)	69	116	116	121	112	118	123	135	138	148	Germany F.R. Allemagne R.F.
Frankrig Frankreich	:	114	121	126	130	130	135	140	137	139	France France
Italien Italien	69	102	97	98	106	115	126	123	114	:	Italy Italie
Holland Niederlande	78	128	133	143	161	176	168	173	180	:	Netherlands Pays-Bas
Belgien Belgien	68	120	122	126	129	125	125	138	134	:	Belgium Belgique
Luxembourg Luxemburg	:	131	138	138	139	123	129	138	:	:	Luxembourg Luxembourg
Foren. Kongerige Ver. Königreich	83	110	115	117	122	125	124	121	124	127	United Kingdom Royaume-Uni
Irland Irland	:	:	:	:	:	:	:	:	:	:	Ireland Irlande
Danmark Dänemark	:	:	:	:	:	:	:	:	:	:	Denmark Danemark

Anden del

**Oplysninger om produktionen
af råstoffer og færdigvarer i EF**

Deuxième partie

**Données sur la production dans la
Communauté de certaines matières
de base et articles élaborés**

Zweiter Teil

**Angaben über die Produktion von
Grundstoffen und Fertigerzeugnissen
in der Gemeinschaft**

Seconda parte

**Dati sulla produzione
nella Comunità di alcune materie
prime ed articoli elaborati**

Second part

**Data on the production in the
Community of basic materials
and manufactured goods**

Tweede deel

**Produktiecijfers van enige
basisgrondstoffen en bewerkte
produkten in de Gemeenschap**

Udvinning af kul og
koksproduktion

11/12

Extraction et agglomération
de combustibles solides; Cokeries

Kohlenbergbau; Brikettfabriken;
Kokereien

Estrazione e agglomerazione di
combustibili solidi; Cokerie

Extracting and briquetting
of solid fuels; coke ovens

Winning en bewerking van vaste
brandstoffen; Cokesovenbedrijven

VARE ERZEUGNIS PRODUCT	PRODUIT PRODOTTO PRODUKT	LAND COUNTRY	PAYS PAESE	EINHEIT UNIT UNITÉ	P L C	1958	1965	1966	1967	1968	1969	1970	1971	1972
		EUR-9		Mio t	P	471,1	414,9	387,8	364,6	348,0	330,0	315,3	312,4	271,7
		EUR-6		Mio t	P	252,3	224,2	210,1	189,4	181,3	176,9	170,6	165,2	152,1
Steinkohle		DEUTSCHLAND (BR)		Mio t	P	154,5	141,0	131,6	116,7	117,2	117,0	117,0	117,1	108,7
Houille		FRANCE		Mio t	P	57,7	51,3	50,3	47,6	41,9	40,6	37,4	33,0	29,8
Carbon fossile		ITALIA		Mio t	P	0,7	0,4	0,4	0,4	0,4	0,3	0,3	0,3	0,2
Steenkolen		NEDERLAND		Mio t	P	12,3	11,7	10,3	8,3	6,9	5,8	4,5	3,8	2,9
Houille		BELGIQUE/BELGIÉ		Mio t	P	27,1	19,8	17,5	16,4	14,8	13,2	11,4	11,0	10,5
		LUXEMBOURG				0	0	0	0	0	0	0	0	0
Hard coal		UNITED KINGDOM		Mio t	P	218,6	190,5	177,4	174,9	166,7	153,0	144,6	147,1	119,5
Hard coal		IRELAND		Mio t	P	0,2	0,2	0,2	0,2	0,2	0,1	0,1	0,1	0,1
		DANMARK				0	0	0	0	0	0	0	0	0
		EUR-9		Mio t	P	96,6	94,3	89,5	82,9	85,1	88,9	90,4	84,9	79,3
		EUR-6		Mio t	P	74,9	74,2	70,2	64,2	65,2	68,4	70,1	65,7	62,2
Steinkohlenkoks und -schwel-		DEUTSCHLAND (BR)		Mio t	P	47,7	43,3	39,9	35,2	36,2	39,0	39,9	37,5	34,5
koks		FRANCE		Mio t	P	12,8	13,6	13,2	12,6	12,5	13,6	14,1	12,5	11,5
Coke de four et semi-coke de		ITALIA		Mio t	P	3,4	5,7	6,3	6,2	6,4	6,6	7,0	7,0	7,0
houille		NEDERLAND		Mio t	P	4,1	4,3	3,8	3,3	2,9	2,0	2,0	1,9	2,0
Coke da cokeria		BELGIQUE/BELGIÉ		Mio t	P	6,9	7,3	7,0	6,9	7,2	7,2	7,1	6,8	7,2
Cokesovencokes		LUXEMBOURG				0	0	0	0	0	0	0	0	0
Coke de four		UNITED KINGDOM		Mio t	P	21,7	20,1	19,3	18,7	19,9	20,5	20,3	19,2	17,1
Hard coke and semi coke		IRELAND				0	0	0	0	0	0	0	0	0
products		DANMARK				0	0	0	0	0	0	0	0	0
		EUR-9		Mio t	P	17,3	13,8	12,4	11,5	11,2	11,3	10,9	9,1	8,1
		EUR-6		Mio t	P	15,1	12,9	11,4	10,5	10,2	10,1	9,7	7,7	6,8
Steinkohlenbriketts		DEUTSCHLAND (BR)		Mio t	P	5,9	4,6	4,0	3,6	3,7	3,9	3,7	2,7	2,4
Agglomérés de houille		FRANCE		Mio t	P	7,1	5,8	5,1	4,8	4,5	4,2	4,3	3,7	3,4
Agglomerati di carbon fossile		ITALIA		Mio t	P	0	0,1	0,1	0,1	0,1	0,1	0,1	0,1	0,0
Steenkoolbriketten		NEDERLAND		Mio t	P	1,0	1,3	1,2	1,1	1,1	1,1	0,9	0,6	0,5
Agglomérés de houille		BELGIQUE/BELGIÉ		Mio t	P	1,0	1,1	1,0	0,9	0,8	0,8	0,7	0,6	0,5
		LUXEMBOURG				0	0	0	0	0	0	0	0	0
Hard coal briquettes		UNITED KINGDOM		Mio t	P	2,2	0,9	1,0	1,0	1,0	1,2	1,2	1,4	1,3
		IRELAND				0	0	0	0	0	0	0	0	0
		DANMARK				0	0	0	0	0	0	0	0	0
		EUR-9		Mio ¹ SKE tec	P	29,0	31,3	29,7	29,5	30,5	32,0	31,6	30,3	31,6
		EUR-6		Mio ¹ SKE tec	P	28,4	30,8	29,3	29,2	30,3	31,9	31,6	30,3	31,6
Braunkohle		DEUTSCHLAND (BR)		Mio ¹ SKE tec	P	26,7	28,9	27,4	26,9	28,1	29,7	29,7	28,4	29,9
Lignite		FRANCE		»	P	1,3	1,5	1,4	1,5	1,6	1,5	1,4	1,4	1,4
Lignite		ITALIA		»	P	0,4	0,4	0,5	0,8	0,6	0,7	0,5	0,5	0,3
Bruinkolen		NEDERLAND		»	P	0,1	0	0	0	0	0	0	0	0
		BELGIQUE/BELGIÉ				0	0	0	0	0	0	0	0	0
		LUXEMBOURG				0	0	0	0	0	0	0	0	0
		UNITED KINGDOM				0	0	0	0	0	0	0	0	0
		IRELAND				0	0	0	0	0	0	0	0	0
		DANMARK		Mio ¹ SKE tec		0,6	0,5	0,4	0,3	0,2	0,1	0+	0	0
		EUR-9		Mio t	P	18,3	13,8	12,8	11,9	10,7	10,8	9,8	8,0	7,0
		EUR-6		Mio t	P	18,3	13,8	12,8	11,9	10,7	10,8	9,8	8,0	7,0
Braunkohlenbriketts und		DEUTSCHLAND (BR)		Mio t	P	18,2	13,8	12,8	11,9	10,7	10,8	9,8	8,0	7,0
-schwelkoks, Staub- und		FRANCE				0	0	0	0	0	0	0	0	0
Trockenkohle		ITALIA				0	0	0	0	0	0	0	0	0
Bruinkoolbriketten		NEDERLAND		Mio t	P	0,1	0,0	0,0	0,0	0,0	0	0	0	0
		BELGIQUE/BELGIÉ				0	0	0	0	0	0	0	0	0
		LUXEMBOURG				0	0	0	0	0	0	0	0	0
		UNITED KINGDOM				0	0	0	0	0	0	0	0	0
		IRELAND				0	0	0	0	0	0	0	0	0
		DANMARK				0	0	0	0	0	0	0	0	0

VARE ERZUEGNIS PRODUCT	PRODUIT PRODOTTO PRODUKT	LAND COUNTRY	PAYS PAESE	EINHEIT UNIT UNITÉ	P L C	1958	1965	1966	1967	1968	1969	1970	1971	1972
		EUR-9		Mio t	P							13,4	12,5	11,8
		EUR-6		Mio t	P	9,0	15,5	14,9	14,6	14,3	13,9	13,2	12,3	11,4
Erdöl, roh		DEUTSCHLAND (BR)		Mio t	P	4,4	7,9	7,9	7,9	8,0	7,9	7,5	7,4	7,1
Pétrole brut		FRANCE		Mio t	P	1,4	3,0	2,9	2,8	2,7	2,5	2,3	1,9	1,5
Petrolio greggio		ITALIA		Mio t	P	1,5	2,2	1,7	1,6	1,5	1,5	1,4	1,3	1,2
Ruwe aardolie		NEDERLAND		Mio t	P	1,6	2,4	2,4	2,3	2,1	2,0	1,9	1,7	1,6
		BELGIQUE/BELGIË				0	0	0	0	0	0	0	0	0
		LUXEMBOURG				0	0	0	0	0	0	0	0	0
Crude oil		UNITED KINGDOM		Mio t	P							0,2	0,2	0,3
		IRELAND				0	0	0	0	0	0	0	0	0
		DANMARK				0	0	0	0	0	0	0	0	0,1
		EUR-9		10 ³ Tcal (Ho/PGS)	P		161,0	189,6	240,5	341,9	481,2	666,0	864,4	1095,0
		EUR-6		10 ³ Tcal (Ho/PGS)	P	62,3	159,3	188,0	234,7	321,5	432,4	561,3	690,5	844,1
Erd- und Grubengas		DEUTSCHLAND (BR)		10 ³ Tcal (Ho/PGS)	P	5,8	26,9	32,4	39,8	57,6	77,2	109,7	132,0	153,1
Gaz naturel, y compris grisou		FRANCE		»	P	6,7	45,8	46,0	49,3	49,1	60,7	64,6	67,4	69,5
Gas naturale (metano)		ITALIA		»	P	47,1	71,0	80,2	85,5	95,2	109,1	120,2	122,5	129,8
Aard- en mijngas		NEDERLAND		»	P	1,8	15,0	28,9	59,5	119,0	184,8	266,4	368,2	491,2
Gaz naturel, y compris grisou		BELGIQUE/BELGIË		»	P	0,8	0,7	0,5	0,6	0,6	0,6	0,4	0,4	0,4
		LUXEMBOURG				0	0	0	0	0	0	0	0	0
Natural gas (incl. colliery methane)		UNITED KINGDOM		10 ³ Tcal GCY	P		1,7	1,6	5,8	20,4	48,8	104,7	173,9	250,9
		IRELAND				0	0	0	0	0	0	0	0	0
		DANMARK				0	0	0	0	0	0	0	0	0
		EUR-9		1000 t	P							8 792	8 972	9 747
		EUR-6		1000 t	P	2 048	5 065	5 625	6 067	6 368	6 994	7 399	7 536	8 075
Flüssiggas ¹⁾		DEUTSCHLAND (BR)		1000 t	P	435	1 476	1 606	1 743	1 822	1 967	1 942	2 034	2 130
Gas liquéfiés ¹⁾		FRANCE		1000 t	P	790	1 633	1 747	1 877	2 022	2 165	2 307	2 339	2 513
Gas liquefatti ¹⁾		ITALIA		1000 t	P	486	1 272	1 474	1 608	1 710	1 864	2 064	2 011	2 175
Vloeibaar gas ¹⁾		NEDERLAND		1000 t	P	247	396	465	519	531	619	704	785	858
Gas liquéfiés ¹⁾		BELGIQUE/BELGIË		1000 t	P	90	288	333	320	303	379	382	367	399
		LUXEMBOURG				0	0	0	0	0	0	0	0	0
Liquified gas ¹⁾		UNITED KINGDOM		1000 t	P							1 188	1 236	1 472
Liquified gas ¹⁾		IRELAND		1000 t	P							47	40	41
Flydende gas ¹⁾		DANMARK		1000 t	P							158	160	159
		EUR-9		1000 t	P							61 993	64 570	70 410
		EUR-6		1000 t	P	16 818	32 672	34 999	36 671	41 251	43 475	48 851	50 102	54 880
Motorbenzin ¹⁾		DEUTSCHLAND (BR)		1000 t	P	3 712	9 785	10 324	10 743	11 474	11 585	14 502	14 884	15 656
Essence moteur ¹⁾		FRANCE		1000 t	P	5 836	9 668	10 290	11 369	11 428	12 302	13 208	13 577	15 525
Benzina auto ¹⁾		ITALIA		1000 t	P	3 322	8 543	10 180	10 346	12 425	12 419	12 949	13 047	13 872
Autobenzine ¹⁾		NEDERLAND		1000 t	P	2 863	2 746	2 250	2 189	2 384	4 098	4 615	4 833	5 290
Essence moteur ¹⁾		BELGIQUE/BELGIË		1000 t	P	1 085	1 930	1 955	2 024	2 540	3 071	3 577	3 761	4 537
		LUXEMBOURG				0	0	0	0	0	0	0	0	0
Motor spirit ¹⁾		UNITED KINGDOM		1000 t	P							11 346	12 521	13 632
Motor gasoline ¹⁾		IRELAND		1000 t	P							501	495	476
Motorbenzin ¹⁾		DANMARK		1000 t	P							1 295	1 452	1 422
		EUR-9		1000 t	P							12 979	13 870	16 722
		EUR-6		1000 t	P	2 112	4 879	5 994	6 404	7 217	8 652	9 383	9 837	11 978
Flugkraftstoffe ¹⁾		DEUTSCHLAND (BR)		1000 t	P	153	631	762	938	1 101	1 285	1 449	1 494	1 356
Carburants d'aviation ¹⁾		FRANCE		1000 t	P	504	1 917	1 958	2 455	2 344	2 538	2 955	2 802	3 162
Carburanti avio ¹⁾		ITALIA		1000 t	P	716	1 006	1 433	1 344	1 920	1 825	1 638	1 991	2 925
Vliegtuigbrandstoffen ¹⁾		NEDERLAND		1000 t	P	551	777	1 289	1 027	1 259	1 952	2 276	2 419	3 332
Carburants d'aviation ¹⁾		BELGIQUE/BELGIË		1000 t	P	188	548	552	640	593	1 052	1 065	1 131	1 203
		LUXEMBOURG				0	0	0	0	0	0	0	0	0
Aviation fuel ¹⁾		UNITED KINGDOM		1000 t	P							3 462	3 890	4 607
Aviation fuel ¹⁾		IRELAND		1000 t	P							61	76	76
Flyvebenzin og Jetbrandstof ¹⁾		DANMARK		1000 t	P							73	67	61

VARE ERZEUGNIS PRODUCT	PRODOTTO PRODOTT PRODUKT	LAND COUNTRY	PAYS PAESE	EINHEIT UNIT UNITÉ	P L C	1958	1965	1966	1967	1968	1969	1970	1971	1972
		EUR-9		1000 t	P							8 556	8 045	7 660
		EUR-6		1000 t	P	1 934	2 833	2 960	3 556	4 146	4 630	5 778	5 391	4 898
Petroleum (Kerosin) ¹⁾	Pétrole lampant (kérosène) ¹⁾	DEUTSCHLAND (BR)	FRANCE	1000 t	P	43	56	57	65	85	82	50	—90	—6
Petroljo illuminante (kerosene) ¹⁾	Pétrole lampant (kérosène) ¹⁾	FRANCE		1000 t	P	428	95	120	111	47	45	48	44	68
Petroleum (kerosine) ¹⁾	Pétrole lampant (kérosène) ¹⁾	ITALIA		1000 t	P	478	1 334	1 491	2 191	2 565	3 292	4 348	4 141	3 431
Petroleum (kerosine) ¹⁾	Pétrole lampant (kérosène) ¹⁾	NEDERLAND		1000 t	P	780	1 127	1 075	928	1 172	1 090	1 200	1 238	1 259
Petroleum (kerosine) ¹⁾	Pétrole lampant (kérosène) ¹⁾	BELGIQUE/BELGIË		1000 t	P	205	221	217	261	277	121	132	58	147
Kerosines ¹⁾		LUXEMBOURG		1000 t	P	0	0	0	0	0	0	0	0	0
Petroleum ¹⁾		UNITED KINGDOM		1000 t	P	0	0	0	0	0	0	2 681	2 540	2 649
		IRELAND		1000 t	P	0	0	0	0	0	0	0	0	0
		DANMARK		1000 t	P							97	114	112
		EUR-9		1000 t	P							153692	160177	171255
		EUR-6		1000 t	P	23 013	68 090	77 284	82 487	95 861	110875	127598	131724	141666
Dieselmotorkraftstoff u. Destillat-Heizöl ¹⁾	Gasoil et fuel-oil fluide ¹⁾	DEUTSCHLAND (BR)	FRANCE	1000 t	P	4 349	22 179	25 534	26 724	31 215	33 781	38 440	40 624	41 959
Gasoil ¹⁾	Gasoil et fuel-oil fluide ¹⁾	FRANCE		1000 t	P	8 794	22 280	24 887	26 967	30 526	34 557	39 658	40 477	42 984
Gas- Diesel- en lichte stookolie ¹⁾	Gasoil et fuel-oil fluide ¹⁾	ITALIA		1000 t	P	4 670	12 305	14 248	15 952	17 657	19 889	22 941	23 824	25 572
Gas/Diesel oil ¹⁾	Gasoil et fuel-oil fluide ¹⁾	NEDERLAND		1000 t	P	3 364	6 567	7 837	8 075	9 565	13 588	17 135	16 923	19 526
Gas/Diesel oil ¹⁾	Gasoil et fuel-oil fluide ¹⁾	BELGIQUE/BELGIË		1000 t	P	1 836	4 759	4 778	4 769	6 898	9 060	9 424	9 876	11 625
Gas/Diesel oil ¹⁾	Gasoil et fuel-oil fluide ¹⁾	LUXEMBOURG		1000 t	P	0	0	0	0	0	0	0	0	0
Gas/Diesel oil ¹⁾	Gasoil et fuel-oil fluide ¹⁾	UNITED KINGDOM		1000 t	P							22 511	24 455	25 540
Gas/Diesel oil ¹⁾	Gasoil et fuel-oil fluide ¹⁾	IRELAND		1000 t	P							714	695	666
Gas/Diesel oil ¹⁾	Gasoil et fuel-oil fluide ¹⁾	DANMARK		1000 t	P							2 563	3 303	3 383
		EUR-9		1000 t	P							196430	198980	207336
		EUR-6		1000 t	P	32 455	90 520	101 756	106 653	113 362	129 961	147 532	149 682	161 306
Rückstands-Heizöl ¹⁾	Fuel-oil résiduel ¹⁾	DEUTSCHLAND (BR)	FRANCE	1000 t	P	3 218	19 348	22 397	23 096	24 608	26 022	29 063	28 354	29 360
Olio combustibile ¹⁾	Fuel-oil résiduel ¹⁾	FRANCE		1000 t	P	8 890	15 659	16 990	19 345	19 914	22 960	27 510	32 435	36 509
Residuele stookolie ¹⁾	Fuel-oil résiduel ¹⁾	ITALIA		1000 t	P	11 899	36 682	42 366	43 199	44 210	49 318	54 258	54 805	55 401
Fuel-oil résiduel ¹⁾	Fuel-oil résiduel ¹⁾	NEDERLAND		1000 t	P	6 041	12 888	13 412	14 276	16 146	21 348	25 440	23 575	26 601
Residual fuel oil ¹⁾	Fuel-oil résiduel ¹⁾	BELGIQUE/BELGIË		1000 t	P	2 407	5 943	6 590	6 737	8 484	10 313	11 261	10 523	13 435
Residual fuel oil ¹⁾	Fuel-oil résiduel ¹⁾	LUXEMBOURG		1000 t	P	0	0	0	0	0	0	0	0	0
Residual fuel oil ¹⁾	Fuel-oil résiduel ¹⁾	UNITED KINGDOM		1000 t	P							42 356	43 171	41 001
Svær fuelolie ¹⁾	Fuel-oil résiduel ¹⁾	IRELAND		1000 t	P							1 268	1 424	1 302
	Fuel-oil résiduel ¹⁾	DANMARK		1000 t	P							4 774	4 703	3 727
		EUR-9		1000 t	P							4 785	5 354	5 175
		EUR-6		1000 t	P	1 356	2 172	2 343	2 416	2 597	3 138	3 461	3 924	3 842
Schmierstoffe	Lubrifiants	DEUTSCHLAND (BR)	FRANCE	1000 t	P	409	631	630	686	827	1 028	1 345	1 418	1 391
Lubrifiants	Lubrifiants	FRANCE		1000 t	P	566	818	866	923	938	1 029	1 054	1 133	1 206
Smeeroliën en -vetten	Lubrifiants	ITALIA		1000 t	P	154	347	470	444	502	525	537	720	669
Lubrifiants	Lubrifiants	NEDERLAND		1000 t	P	200	332	338	321	275	502	471	558	478
	Lubrifiants	BELGIQUE/BELGIË		1000 t	P	27	44	39	42	55	54	54	95	98
	Lubrifiants	LUXEMBOURG		1000 t	P	0	0	0	0	0	0	0	0	0
	Lubrifiants	UNITED KINGDOM		1000 t	P							1 324	1 430	1 333
	Lubrifiants	IRELAND		1000 t	P	0	0	0	0	0	0	0	0	0
	Lubrifiants	DANMARK		1000 t	P	0	0	0	0	0	0	0	0	0
		EUR-9		1000 t	P							13 817	14 383	14 813
		EUR-6		1000 t	P	2 958	7 768	8 390	9 167	10 185	10 711	11 748	12 112	12 607
Bitumen	Bitumes	DEUTSCHLAND (BR)	FRANCE	1000 t	P	891	3 235	3 503	3 814	4 344	4 499	4 718	4 711	4 823
Bitumen	Bitumes	FRANCE		1000 t	P	1 105	2 217	2 381	2 686	2 833	2 848	3 207	3 251	3 440
Bitumen	Bitumes	ITALIA		1000 t	P	562	1 228	1 298	1 483	1 709	2 042	2 173	2 169	2 302
Bitumen	Bitumes	NEDERLAND		1000 t	P	221	677	745	672	677	652	795	927	975
Bitumen	Bitumes	BELGIQUE/BELGIË		1000 t	P	179	411	463	512	622	670	855	1 054	1 067
Bitumen	Bitumes	LUXEMBOURG		1000 t	P	0	0	0	0	0	0	0	0	0
Bitumen	Bitumes	UNITED KINGDOM		1000 t	P							1 916	2 094	2 004
Bitumen	Bitumes	IRELAND		1000 t	P	0	0	0	0	0	0	0	0	0
Bitumen	Bitumes	DANMARK		1000 t	P							153	177	202

VARE ERZUGNIS PRODUCT	PRODUIT PRODOTTO PRODUKT	LAND COUNTRY	PAYS PAESE	EINHEIT UNIT UNITÉ	P L C	1958	1965	1966	1967	1968	1969	1970	1971	1972
		EUR-9		TWh	P		533,1	611,4	639,3	691,5	758,1	806,6	850,3	906,7
		EUR-6		TWh	P	227,6	388,9	409,2	430,3	466,6	513,8	550,4	588,2	635,5
Elektrische Energie – sämtliche Kraftwerke ¹⁾		DEUTSCHLAND (BR)		TWh	P	94,3	160,6	165,9	172,2	189,7	211,0	226,9	242,9	257,2
Energie électrique – ensemble des centrales ¹⁾		FRANCE		TWh	P	61,8	101,4	106,1	111,6	117,9	131,5	140,7	149,0	163,7
Energia elettrica – tutte le centrali ¹⁾		ITALIA		TWh	P	44,7	80,7	87,1	93,5	100,2	106,3	112,8	119,7	129,6
Elektrische energie – alle centrales ¹⁾		NEDERLAND		TWh	P	13,1	23,7	26,4	28,5	31,8	35,3	38,9	42,7	47,2
Energie électrique – ensemble des centrales ¹⁾		BELGIQUE/BELGIÉ		TWh	P	12,5	20,4	21,5	22,4	25,0	27,6	29,0	31,6	35,7
Electric power – from all stations ¹⁾		LUXEMBOURG		TWh	P	1,2	2,2	2,2	2,1	2,0	2,1	2,1	2,3	2,1
Electric power – from all stations ¹⁾		UNITED KINGDOM		TWh	P		183,4	189,1	195,4	208,3	222,6	231,8	238,6	245,3
Elektrisk energi – samtlige kraftværker ¹⁾		IRELAND		TWh	P		3,4	3,7	4,1	4,5	5,0	5,5	6,0	6,5
		DANMARK		TWh	P		7,4	9,3	9,5	12,1	16,6	18,9	17,5	19,4
<i>davon – soit – comprising:</i>		EUR-9		TWh	P		453,2	465,5	496,5	541,0	603,7	646,8	700,2	743,3
		EUR-6		TWh	P	144,4	276,6	287,6	315,8	345,8	390,3	419,9	466,9	502,9
— herkömmliche Wärmekraftwerke ¹⁾		DEUTSCHLAND (BR)		TWh	P	81,3	145,3	148,9	154,8	171,5	192,0	203,8	223,6	235,1
— centrales thermiques classiques ¹⁾		FRANCE		TWh	P	29,4	54,1	53,0	63,9	64,4	74,2	78,9	91,5	101,1
— centrali termoelettriche tradizionali ¹⁾		ITALIA		TWh	P	7,1	32,1	36,9	45,4	52,1	60,4	68,8	76,8	83,5
— conventionelle thermische centrales ¹⁾		NEDERLAND		TWh	P	13,1	23,7	26,4	28,5	31,8	35,0	38,5	42,4	46,9
— centrales thermiques classiques ¹⁾		BELGIQUE/BELGIÉ		TWh	P	12,3	20,1	21,2	22,0	24,7	27,4	28,7	31,4	35,1
— centrales thermiques classiques ¹⁾		LUXEMBOURG		TWh	P	1,2	1,3	1,2	1,2	1,3	1,3	1,2	1,2	1,2
— from conventional thermal stations ¹⁾		UNITED KINGDOM		TWh	P		164,6	165,7	167,8	179,4	192,5	203,4	210,3	215,3
— from conventional thermal stations ¹⁾		IRELAND		TWh	P		2,6	2,8	3,3	3,7	4,4	4,7	5,5	5,8
— fra konventionelle varmefærdværker ¹⁾		DANMARK		TWh	P		7,4	9,3	9,4	12,1	16,5	18,8	17,5	19,3
		EUR-9		TWh	P		111,0	119,2	111,9	116,2	115,0	122,7	108,4	111,1
		EUR-6		TWh	P	81,3	105,5	113,8	105,2	110,9	109,9	116,3	103,6	106,1
— Wasserkraftwerke ¹⁾		DEUTSCHLAND (BR)		TWh	P	13,0	15,1	16,8	16,3	16,5	14,3	17,5	13,8	13,5
— centrales hydrauliques ¹⁾		FRANCE		TWh	P	32,4	46,4	51,7	45,1	50,3	52,9	56,6	48,7	48,6
— centrali idroelettriche ¹⁾		ITALIA		TWh	P	35,7	42,8	44,0	42,7	43,2	41,7	41,1	39,8	42,5
		NEDERLAND		TWh	P	0	0	0	0	0	0	0	0	0
— centrales hydrauliques ¹⁾		BELGIQUE/BELGIÉ		TWh	P	0,2	0,3	0,3	0,2	0,2	0,2	0,2	0,2	0,6
— centrales hydrauliques ¹⁾		LUXEMBOURG		TWh	P	0	0,9	1,0	0,9	0,7	0,8	0,9	1,1	0,9
— from hydroelectric stations ¹⁾		UNITED KINGDOM		TWh	P		4,6	4,4	5,7	4,4	4,4	5,6	4,3	4,3
— from hydroelectric stations ¹⁾		IRELAND		TWh	P		0,9	0,9	0,8	0,7	0,6	0,8	0,5	0,7
— fra hydrauliske kraftværker ¹⁾		DANMARK		TWh	P		0	0	0	0	0+	0+	0+	0+
		EUR-9		TWh	P							37,0	41,8	51,8
		EUR-6		TWh	P	0	4,4	5,3	6,9	7,3	11,0	14,2	17,8	26,2
— Kernkraftwerke ¹⁾		DEUTSCHLAND (BR)		TWh	P	0	0,1	0,2	1,2	1,6	4,6	5,7	5,5	8,6
— centrales nucléaires ¹⁾		FRANCE		TWh	P	0+	0,9	1,4	2,6	3,2	4,5	5,1	8,7	13,8
— centrali nucleari ¹⁾		ITALIA		TWh	P	0	3,3	3,7	3,0	2,4	1,6	3,0	3,2	3,4
— kernenergie-centrales ¹⁾		NEDERLAND		TWh	P	0	0	0	0	0+	0,3	0,3	0,4	0,3
— centrales nucléaires ¹⁾		BELGIQUE/BELGIÉ		TWh	P	0	0	0,0	0,1	0,1	0+	0+	0+	0+
— centrales nucléaires ¹⁾		LUXEMBOURG		TWh	P	0	0	0	0	0	0	0	0	0
— from nuclear stations ¹⁾		UNITED KINGDOM		TWh	P		14,1	18,9	21,8	24,5	25,8	22,8	24,0	25,6
		IRELAND		TWh	P		0	0	0	0	0	0	0	0
		DANMARK		TWh	P		0	0	0	0	0	0	0	0

VARE ERZEUGNIS PRODUCT	PRODUIT PRODOTTO PRODUKT	LAND COUNTRY	PAYS PAESE	EINHEIT UNIT UNITÉ	P L C	1958	1965	1966	1967	1968	1969	1970	1971	1972
		EUR-9		10 ³ Tcal (Ho/PGS)	P		341,3	340,6	339,0	335,2	345,0	343,6	313,4	281,3
		EUR-6		10 ³ Tcal (Ho/PGS)	P	1189,4	216,6	211,1	203,1	184,1	181,5	180,7	169,3	154,1
Gas aus Kokereien und Gas- werken		DEUTSCHLAND (BR)		10 ³ Tcal (Ho/PGS)	P	114,8	124,8	123,8	121,7	104,5	105,7	104,7	98,2	85,1
Gaz de cokeries et d'usines		FRANCE		»	P	35,2	40,9	39,4	37,3	36,8	37,4	38,1	35,0	32,1
Gas di cokerie e d'officine		ITALIA		»	P	10,8	17,6	18,9	18,8	18,7	18,9	20,1	19,6	19,7
Gas van cokes- en gasfabrieken		NEDERLAND		»	P	14,4	14,4	10,6	6,9	5,5	3,7	3,7	3,6	3,8
Gaz de cokeries et d'usines		BELGIQUE/BELGIË		»	P	14,1	18,8	18,3	18,3	18,5	15,7	14,0	12,9	13,4
Gaz de cokeries et d'usines		LUXEMBOURG		»	P	0,1	0,1	0,1	0,1	0,1	0,1	0,1	0,1	0+
Coke oven gas and gas from gas works		UNITED KINGDOM		»	P		122,2	127,0	133,5	148,7	160,9	160,2	141,5	124,4
Works gas		IRELAND		»	P		0,8	0,8	0,8	0,8	0,9	1,0	1,0	1,1
By- og koksværksgas		DANMARK		»	P		1,7	1,7	1,6	1,6	1,7	1,7	1,6	1,6

VARE ERZEUGNIS PRODUCT	PRODUIT PRODOTTO PRODUKT	LAND COUNTRY	PAYS PAESE	EINHEIT UNIT UNITÉ	P L C	1958	1965	1966	1967	1968	1969	1970	1971	1972
		EUR-9		Mio t	P	101,9	94,4	86,9	78,9	85,1	83,4	83,2	78,6	74,9
		EUR-6		Mio t	P	87,1	78,7	73,1	66,0	71,2	71,1	71,2	68,4	65,8
Eisenerz	Mineral de fer	DEUTSCHLAND (BR)		Mio t	P	18,0	10,8	9,5	8,6	7,7	7,5	6,8	6,4	6,4
Mineral de fer	Minerale di ferro	FRANCE		Mio t	P	60,2	60,1	55,7	49,8	55,8	56,0	57,4	56,4	54,8
		ITALIA		Mio t	P	2,2	1,4	1,3	1,2	1,2	1,2	1,2	1,0	0,7
		NEDERLAND		Mio t	P	0	0	0	0	0	0	0	0	0
Mineral de fer	Mineral de fer	BELGIQUE/BELGIË		Mio t	P	0,1	0,1	0,1	0,1	0,1	0,1	0,1	0,1	0,1
Iron ore		LUXEMBOURG		Mio t	P	6,6	6,3	6,5	6,3	6,4	6,3	5,7	4,5	3,8
		UNITED KINGDOM		Mio t	P	14,8	15,7	13,8	12,9	13,9	12,3	12,0	10,2	9,1
		IRELAND		Mio t	P	0	0	0	0	0	0	0	0	0
		DANMARK		Mio t	P	0	0	0	0	0	0	0	0	0
		EUR-9		1000 t	P/L	:	:	:	:	:	:	:	:	3 368
		EUR-6		1000 t	P	2 120	2 900	3 070	3 054	2 929	2 990	3 217	3 378	3 355
Bauxit	Bauxite	DEUTSCHLAND (BR)		1000 t	P	3,8	3,9	3,7	0	0	0	0	0	0
Bauxite		FRANCE		1000 t	P	1 817	2 662	2 811	2 813	2 713	2 773	2 992	3 184	3 258
		ITALIA		1000 t	P	229,0	244,4	255,5	241,4	216,2	216,5	224,7	193,9	96,5
		NEDERLAND		1000 t	P	0	0	0	0	0	0	0	0	0
		BELGIQUE/BELGIË		1000 t	P	0	0	0	0	0	0	0	0	0
		LUXEMBOURG		1000 t	P	0	0	0	0	0	0	0	0	0
		UNITED KINGDOM		1000 t	P	0	0	0	0	0	0	0	0	0
		IRELAND		1000 t	P	0	0	0	0	0	0	0	0	0
Aluminiummalm (Bauxit)		DANMARK		1000 t	L	:	:	:	:	:	:	:	:	13,7
		EUR-9				:	:	:	:	:	:	:	:	:
		EUR-6		1000tPb	P	134	102	119	126	115	107	105	101	97
Bleierze	Mineral de plomb	DEUTSCHLAND (BR)		1000tPb	P	61,9	48,5	55,4	59,4	52,5	39,3	40,5	41,1	38,5
Minerali di piombo		FRANCE		1000tPb	P	13,4	18,1	26,7	27,4	26,4	30,2	28,8	29,8	26,6
		ITALIA		1000tPb	P	59,5	35,5	36,7	38,7	36,5	37,0	35,2	30,1	32,3
		NEDERLAND		1000tPb	P	0	0	0	0	0	0	0	0	0
		BELGIQUE/BELGIË		1000tPb	P	0	0	0	0	0	0	0	0	0
		LUXEMBOURG		1000tPb	P	0	0	0	0	0	0	0	0	0
Lead ore and zinc ore ¹⁾		UNITED KINGDOM		1000 t ¹⁾	P	:	:	:	:	:	:	6,0	7,0	6,6
Lead ore		IRELAND		1000tPb	P	:	:	:	:	:	:	:	:	:
		DANMARK		1000tPb	P	0	0	0	0	0	0	0	0	0
		EUR-9				:	:	:	:	:	:	:	:	:
		EUR-6		1000tZn	P	238	231	238	256	272	264	252	250	250
Zinkerze	Mineral de zinc	DEUTSCHLAND (BR)		1000tZn	P	85,5	94,6	98,5	106,3	110,2	110,6	122,7	130,6	121,0
Minerali di zinco		FRANCE		1000tZn	P	12,0	20,9	23,4	24,9	21,8	20,1	18,6	15,1	13,3
		ITALIA		1000tZn	P	140,2	115,6	116,4	124,6	140,0	132,0	110,7	104,6	115,5
		NEDERLAND		1000tZn	P	0	0	0	0	0	0	0	0	0
		BELGIQUE/BELGIË		1000tZn	P	0	0	0	0	0	0	0	0	0
		LUXEMBOURG		1000tZn	P	0	0	0	0	0	0	0	0	0
Zinc ore ²⁾		UNITED KINGDOM		1000tZn	P	:	:	:	:	:	:	:	:	:
Zinc ore		IRELAND		1000tZn	P	:	:	:	:	:	:	:	:	:
		DANMARK		1000tZn	P	0	0	0	0	0	0	0	0	0

VARE ERZEUGNIS PRODUCT	PRODUIT PRODOTTO PRODUKT	LAND COUNTRY	PAYS PAESE	EINHEIT UNIT UNITÉ	P L C	1958	1965	1966	1967	1968	1969	1970	1971	1972
		EUR-9				:	:	:	:	:	:	:	:	:
		EUR-6		1000 t	P	1 190	1 295	1 204	1 205	1 369	1 540	1 599	1 524	1 332
Flüssigstahl für Stahlguß		DEUTSCHLAND (BR)		1000 t	P	558	650	577	526	633	717	725	659	552
Acier liquide pour moulages		FRANCE		1000 t	P	367	362	346	349	379	436	455	475	420
Acciaio spillato per getti		ITALIA		1000 t	P	147	159	171	233	253	265	279	256	241
Vloeibaar staal voor gietwerk		NEDERLAND		1000 t	P	19	15	14	17	17	17	30	34	33
Acier liquide pour moulages		BELGIQUE/BELGIË		1000 t	P	94	103	91	76	82	99	104	94	80
Acier liquide pour moulages		LUXEMBOURG		1000 t	P	5	6	5	4	5	6	7	6	6
Liquid steel for casting		UNITED KINGDOM				:	:	:	:	:	:	:	:	:
Liquid steel for casting		IRELAND				:	:	:	:	:	:	:	:	:
Flydende stål for støbning		DANMARK				:	:	:	:	:	:	:	:	:
		EUR-9				:	:	:	:	:	:	:	:	:
		EUR-6		1000 t	L	3 289	4 248	3 560	4 042	3 377	3 717	3 470	3 470	3 355
Blöcke und Halbzeug ¹⁾		DEUTSCHLAND (BR)		1000 t	L	1 668	2 177	1 752	2 008	1 681	1 686	1 744	1 608	1 516
Lingots et demi-produits ¹⁾		FRANCE		1000 t	L	384	581	565	646	486	499	512	757	727
Lingotti e semiprodotti ¹⁾		ITALIA		1000 t	L	667	958	890	863	844	850	843	765	743
Blokken en halffabrikaten ¹⁾		NEDERLAND		1000 t	L	13	130	85	287	119	350	74	56	133
Lingots et demi-produits ¹⁾		BELGIQUE/BELGIË		1000 t	L	481	375	263	230	242	316	247	230	175
Lingots et demi-produits ¹⁾		LUXEMBOURG		1000 t	L	76	27	5	8	5	6	44	44	61
Lingots and semi manufactures of steel ¹⁾		UNITED KINGDOM				:	:	:	:	:	:	:	:	:
Lingots and semis ¹⁾		IRELAND				:	:	:	:	:	:	:	:	:
Lingots og blokke ¹⁾		DANMARK				:	:	:	:	:	:	:	:	:
		EUR-9				:	:	:	:	:	:	:	:	:
		EUR-6		1000 t	P	3 258	5 264	4 982	4 954	5 246	6 051	6 407	5 621	6 486
Schwere Profile		DEUTSCHLAND (BR)		1000 t	P	1 516	2 288	2 171	2 057	2 155	2 429	2 518	2 012	2 223
Profils lourds		FRANCE		1000 t	P	734	1 122	1 121	1 143	1 209	1 345	1 367	1 262	1 327
Profilati pesanti		ITALIA		1000 t	P	324	725	463	454	477	514	600	567	668
Zware profielen		NEDERLAND		1000 t	P	0	0	0	0	0	0	0	0	0
Profils lourds		BELGIQUE/BELGIË		1000 t	P	176	402	464	512	628	809	928	856	1 185
Profils lourds		LUXEMBOURG		1000 t	P	468	726	763	788	776	960	993	924	1 083
Heavy sections		UNITED KINGDOM				:	:	:	:	:	:	:	:	:
Heavy sections		IRELAND				:	:	:	:	:	:	:	:	:
Svære profiler		DANMARK				:	:	:	:	:	:	:	:	:
		EUR-9				:	:	:	:	:	:	:	:	:
		EUR-6		1000 t	P	1 482	2 003	1 941	2 056	2 227	2 410	2 476	2 068	2 045
Röhrenvormaterial (ohne Blöcke)		DEUTSCHLAND (BR)		1000 t	P	970	1 327	1 204	1 331	1 337	1 466	1 485	1 121	1 102
Ronds et carrés pour tubes		FRANCE		1000 t	P	336	447	453	430	450	534	550	522	493
Tondi e quadri per tubi		ITALIA		1000 t	P	166	197	199	248	370	320	348	349	384
Rond- en vierkantstaal voor buizen		NEDERLAND		1000 t	P	0	12	32	12	23	25	27	19	16
Ronds et carrés pour tubes		BELGIQUE/BELGIË		1000 t	P	10	21	53	35	48	65	65	57	50
Blanks for tubes (other than ingots)		LUXEMBOURG		1000 t	P	0	0	0	0	0	0	0	0	0
Blanks for tubes (other than ingots)		UNITED KINGDOM				:	:	:	:	:	:	:	:	:
Bånd og plader for rør		IRELAND				0	0	0	0	0	0	0	0	0
		DANMARK				:	:	:	:	:	:	:	:	:
		EUR-9				:	:	:	:	:	:	:	:	:
		EUR-6		1000 t	P	4 067	6 787	6 638	6 970	7 648	7 921	8 293	8 111	9 040
Walzdraht in Ringen		DEUTSCHLAND (BR)		1000 t	P	1 715	2 868	2 674	2 844	3 122	3 394	3 520	3 293	3 780
Fil machine en couronnes		FRANCE		1000 t	P	1 118	1 911	1 970	1 928	2 140	2 202	2 445	2 423	2 601
Vergella in matasse		ITALIA		1000 t	P	428	674	645	771	805	832	887	933	1 030
Walsdraad in ringen		NEDERLAND		1000 t	P	93	158	182	200	259	224	294	325	368
Fil machine en couronnes		BELGIQUE/BELGIË		1000 t	P	503	918	926	962	970	873	762	704	812
Fil machine en couronnes		LUXEMBOURG		1000 t	P	210	257	241	265	353	396	384	432	449
Wire rod in coils		UNITED KINGDOM				:	:	:	:	:	:	:	:	:
Wire rod		IRELAND				:	:	:	:	:	:	:	:	:
Valsetråd		DANMARK				:	:	:	:	:	:	:	:	:

VARE ERZEUGNIS PRODUCT	PRODOTTO PRODOTT PRODUKT	LAND COUNTRY	PAYS PAESE	EINHEIT UNIT UNITÉ	P L C	1958	1965	1966	1967	1968	1969	1970	1971	1972
		EUR-9				:	:	:	:	:	:	:	:	:
		EUR-6		1000 t	P	6 556	8 456	8 579	8 801	9 645	11 090	10 893	10 009	10 740
Grobbleche (3 mm und mehr), warm- und kaltgewalzt		DEUTSCHLAND (BR)		1000 t	P	3 618	4 219	4 113	3 905	4 546	5 314	5 318	4 661	5 040
Tôles fortes (3 mm et plus) lami- nées à chaud et à froid		FRANCE		1000 t	P	1 222	1 534	1 552	1 657	1 668	2 037	1 985	1 826	1 824
Lamiere (da 3 mm e oltre) lami- nate a caldo e a freddo		ITALIA		1000 t	P	624	1 111	1 264	1 569	1 633	1 624	1 620	1 618	1 724
Dikke platen (3 mm en meer) warm- en koudgewalst		NEDERLAND		1000 t	P	331	432	448	437	489	512	524	461	442
Tôles fortes (3 mm et plus) lami- nées à chaud et à froid		BELGIQUE/BELGIÉ		1000 t	P	629	979	1 027	1 061	1 125	1 419	1 283	1 292	1 533
Sheets and plates (3 mm and more), hot-rolled or cold- rolled		LUXEMBOURG		1000 t	P	132	181	175	172	184	184	177	151	177
		UNITED KINGDOM				:	:	:	:	:	:	:	:	:
		IRELAND				0	0	0	0	0	0	0	0	0
Plader (3 mm og mere), varmt- eller koldtvalsede		DANMARK				:	:	:	:	:	:	:	:	:
		EUR-9				:	:	:	:	:	:	:	:	:
		EUR-6		1000 t	P	5 080	12 136	13 087	14 208	16 845	19 097	19 127	19 491	21 718
Feinbleche (< 3 mm), kalt- gewalzt		DEUTSCHLAND (BR)		1000 t	P	1 126	3 697	3 930	4 353	5 922	6 711	6 718	6 454	6 915
Tôles minces (< 3 mm) lami- nées à froid		FRANCE		1000 t	P	1 892	3 579	3 794	3 825	4 205	4 982	5 100	5 322	5 677
Lamiere laminata a freddo (< 3 mm)		ITALIA		1000 t	P	748	2 196	2 431	2 651	2 748	2 896	2 941	3 184	3 740
Dunne platen (< 3 mm) koud- gewalst		NEDERLAND		1000 t	P	469	997	1 075	1 159	1 376	1 565	1 523	1 646	1 951
Tôles minces (< 3 mm) lami- nées à froid		BELGIQUE/BELGIÉ		1000 t	P	611	1 387	1 575	1 913	2 290	2 624	2 538	2 574	3 125
Sheets and plates (less than 3 mm), cold-rolled		LUXEMBOURG		1000 t	P	234	280	282	289	303	320	307	310	309
		UNITED KINGDOM				:	:	:	:	:	:	:	:	:
		IRELAND				0	0	0	0	0	0	0	0	0
Plader (mindre end 3 mm), koldtvalsede		DANMARK				:	:	:	:	:	:	:	:	:
		EUR-9				:	:	:	:	:	:	:	:	:
		EUR-6		1000 t	P	471	562	586	648	628	687	815	748	806
Transformatoren- und Dynamo- bleche		DEUTSCHLAND (BR)		1000 t	P	233	252	230	230	248	279	363	302	328
Tôles magnétiques		FRANCE		1000 t	P	163	187	187	178	168	186	208	199	208
Lamierini magnetici		ITALIA		1000 t	P	36	82	120	179	139	137	157	168	182
		NEDERLAND		1000 t	P	0	0	0	0	0	0	0	0	0
Tôles magnétiques		BELGIQUE/BELGIÉ		1000 t	P	39	41	49	61	72	86	87	79	87
Electrical sheets and plates		LUXEMBOURG		1000 t	P	0	0	0	0	0	0	0	0	0
		UNITED KINGDOM				:	:	:	:	:	:	:	:	:
		IRELAND				0	0	0	0	0	0	0	0	0
Magnetiske plader		DANMARK				:	:	:	:	:	:	:	:	:
		EUR-9				:	:	:	:	:	:	:	:	:
		EUR-6		1000 t	P	1 659	3 287	3 765	4 112	4 376	5 171	5 185	5 720	6 307
Weißblech, Weißband, sonstige verzinnte und überzogene Bleche		DEUTSCHLAND (BR)		1000 t	P	1 094	974	1 184	1 306	1 577	1 813	1 800	2 091	2 217
Fer-blanc, tôles étamées et revê- tues		FRANCE		1000 t	P		990	1 153	1 212	1 181	1 501	1 471	1 646	1 798
Banda e lamiera stagnate e rivestite		ITALIA		1000 t	P	181	529	538	621	616	648	657	730	861
Blik, vertinde en beklede platen		NEDERLAND		1000 t	P	90	245	303	328	343	455	483	485	450
Fer-blanc, tôles étamées et revêtues		BELGIQUE/BELGIÉ		1000 t	P	294	550	587	645	659	754	773	768	982
Tinplate and other tinned sheets		LUXEMBOURG		1000 t	P									
		UNITED KINGDOM				:	:	:	:	:	:	:	:	:
		IRELAND				0	0	0	0	0	0	0	0	0
Blik og andre plader med over- træk		DANMARK				:	:	:	:	:	:	:	:	:

Stahlröhrenerzeugung: Ziehereien und Kaltwalzwerke

Prima trasformazione dell'acciaio

Manufacture of steel tubes: drawing, cold-rolling and cold-folding of steel

Stalenbuizenfabrieken: trekkerijen en koudwalserijen

VARE ERZEUGNIS PRODUCT	PRODUIT PRODOTTO PRODUKT	LAND COUNTRY	PAYS PAESE	EINHEIT UNIT UNITÉ	P L C	1958	1965	1966	1967	1968	1969	1970	1971	1972
		EUR-9		1000 t	P/L							10 295	9 963	10 286
		EUR-6		1000 t	P/L	3 896	6 076	5 974	6 632	7 234	8 134	8 311	8 280	8 671
Stahlrohre ¹⁾		DEUTSCHLAND (BR)		1000 t	P	1 952	2 848	2 823	3 076	3 391	3 943	4 005	4 049	4 288
Tubes d'acier		FRANCE		1000 t	P	921	1 305	1 305	1 410	1 472	1 768	1 791	1 750	1 747
Tubi di acciaio		ITALIA		1000 t	P	743	1 358	1 309	1 642	1 838	1 816	1 941	1 908	2 030
Stalen buizen		NEDERLAND		1000 t	P	89	193	158	146	176	197	186	190	226
Tubes d'acier		BELGIQUE/BELGIÉ		1000 t	P	159	268	275	250	258	291	283	274	271
Tubes d'acier		LUXEMBOURG		1000 t	P	22	104	104	108	99	119	105	109	109
Steel tubes		UNITED KINGDOM		1000 t	L			1 686	1 608	1 707	1 858	1 950	1 648	1 579
		IRELAND				0	0	0	0	0	0	0	0	0
		DANMARK		1000 t	L							34	35	36
Rør af stål														
davon – soit – comprising:		EUR-9		1000 t	P/L			3 581	3 651	3 674	3 973	4 091	3 676	3 609
		EUR-6		1000 t	P/L	:	:	2 870	3 012	3 054	3 316	3 437	3 128	3 086
Nahtlose Rohre		DEUTSCHLAND (BR)		1000 t	P	1 101	1 596	1 500	1 619	1 618	1 794	1 810	1 594	1 576
Tubes sans soudure ²⁾		FRANCE		1000 t	P	437	506	476	471	498	601	623	575	547
Tubi senza saldatura		ITALIA		1000 t	P	581	784	798	852	863	834	915	882	881
Naadloze buizen		NEDERLAND		1000 t	P	:	:	0	0	0	0	0	0	0
Tubes sans soudure		BELGIQUE/BELGIÉ		1000 t	P	50	94	96	70	75	87	89	77	82
		LUXEMBOURG				0	0	0	0	0	0	0	0	0
Seamless tubes ³⁾		UNITED KINGDOM		1000 t	L			711	639	620	657	654	548	523
		IRELAND				0	0	0	0	0	0	0	0	0
Rør uden støbekant		DANMARK		1000 t	L	0	0	0	0	0	0	0	0	0
		EUR-9		1000 t	P/L							6 204	6 287	6 677
		EUR-6		1000 t	P/L	:	:	3 104	3 260	4 180	4 818	4 874	5 152	5 585
Geschweißte Rohre ¹⁾		DEUTSCHLAND (BR)		1000 t	P	851	1 252	1 323	1 457	1 773	2 147	2 195	2 455	2 712
Tubes soudés		FRANCE		1000 t	P	484	799	829	939	974	1 167	1 168	1 175	1 200
Tubi saldati		ITALIA		1000 t	P	162	574	511	790	975	982	1 026	1 026	1 149
Gelaste buizen		NEDERLAND		1000 t	P	:	:	158	146	176	197	186	190	226
Tubes soudés (y compris hors tôle)		BELGIQUE/BELGIÉ		1000 t	P	109	174	179	180	183	204	194	197	189
Tubes soudés		LUXEMBOURG		1000 t	P	22	104	104	108	99	119	105	109	109
Welded tubes		UNITED KINGDOM		1000 t	L			975	969	1 087	1 201	1 296	1 100	1 056
		IRELAND				0	0	0	0	0	0	0	0	0
Svejsede rør		DANMARK		1000 t	L							34	35	36
		EUR-9												
		EUR-6												
Blankstahl		DEUTSCHLAND (BR)		1000 t	P	437	688	604	538	762	930	979	772	796
Barres étirées		FRANCE		1000 t	L	187	220	252	239	241	313	324	286	322
Stiratura		ITALIA				:	:	:	:	:	:	:	:	:
Barres étirées		NEDERLAND				:	:	:	:	:	:	:	:	:
		BELGIQUE/BELGIÉ		1000 t	P	18	28	26	24	27	37	33	28	27
		LUXEMBOURG				:	:	:	:	:	:	:	:	:
Bright steel bars		UNITED KINGDOM		1000 t	L			574	515	572	652	658	520	515
		IRELAND				0	0	0	0	0	0	0	0	0
Koldttrukket stål		DANMARK				:	:	:	:	:	:	:	:	:
		EUR-9												
		EUR-6												
Kaltband und Kaltbandprofile		DEUTSCHLAND (BR)		1000 t	P	1 078	1 235	1 314	1 233	1 537	1 815	1 816	1 707	1 885
Feuillards et profilés à froid		FRANCE		1000 t	L	242	371	418	394	388	456	453	408	459
Laminati e profilati a freddo		ITALIA				:	:	:	:	:	:	:	:	:
		NEDERLAND				:	:	:	:	:	:	:	:	:
Feuillards et profilés à froid		BELGIQUE/BELGIÉ		1000 t	P	95	240	262	282	317	461	455	445	493
Feuillards à froid		LUXEMBOURG		1000 t	P	10	20	22	24	35	40	39	41	41
Cold-rolled strip		UNITED KINGDOM		1000 t	L			527	479	576	628	583	512	524
		IRELAND				0	0	0	0	0	0	0	0	0
Bånd og profiler, koldtvalsede		DANMARK				:	:	:	:	:	:	:	:	:

VARE ERZEUGNIS PRODUCT	PRODUIT PRODOTTO PRODUKT	LAND COUNTRY	PAYS PAESE	EINHEIT UNIT UNITÉ	P L C	1958	1965	1966	1967	1968	1969	1970	1971	1972
		EUR-9												
		EUR-6												
Gezogener Draht		DEUTSCHLAND (BR)		1000 t	P	1 208	1 741	1 704	1 728	1 878	2 115	2 077	2 067	2 094
Fil tréfilé simple		FRANCE		1000 t	L	665	837	844	841	870	1 005	1 000	1 009	1 082
		ITALIA												
Getrokken draad		NEDERLAND		1000 t	P	128	139	138	145	163	174	214	236	225
Fil tréfilé simple		BELGIQUE/BELGIË		1000 t	P	430	710	730	716	737	876	835	791	835
		LUXEMBOURG												
Drawn wire		UNITED KINGDOM		1000 t								:	:	:
Drawn wire		IRELAND				:	:	:	:	:	:	:	:	:
Trukket tråd		DANMARK		1000 t	L							18	24	26

VARE ERZEUGNIS PRODUCT	PRODUIT PRODOTTO PRODUKT	LAND COUNTRY	PAYS PAESE	EINHEIT UNIT UNITÉ	P L C	1958	1965	1966	1967	1968	1969	1970	1971	1972
		EUR-9												
		EUR-6												
Halbzeug aus Zink u. Zinklegierungen ¹⁾	Zinc laminé	DEUTSCHLAND (BR)	FRANCE	1000 t	P	64,9	82,8	74,1	74,5	73,5	74,8	72,7	72,9	64,1
Semilavorati di zinco		ITALIA		1000 t	L	70,4	64,7	71,9	77,3	70,6	72,3	65,3	68,8	77,4
		NEDERLAND		1000 t	P	7,4	9,5	10,5	10,3	11,8	10,2	12,9	11,7	10,8
Demi-produits en zinc ²⁾		BELGIQUE/BELGIË	LUXEMBOURG	1000 t	P	43,4	47,4	47,8	52,8	49,2	49,9	44,4	39,0	41,1
Semimanufactured products of zinc		UNITED KINGDOM		1000 t	P							25,6	26,6	25,2
Semimanufactured products of zinc		IRELAND		1000 t	P							0 +	0 +	0 +
Halvfabrikata af zink		DANMARK		1000 t	L							5,9	3,6	3,9
		EUR-9												
		EUR-6												
Halbzeug aus Aluminium und Aluminiumlegierungen ^{1) 3)}	Demi-produits en aluminium et alliages légers ⁴⁾	DEUTSCHLAND (BR)	FRANCE	1000 t	P	164,9	319,5	366,1	381,3	475,6	564,5	554,3	606,8	645,9
Semilavorati d'alluminio		ITALIA		1000 t	L	95,2	177,4	213,2	225,6	233,0	280,7	292,7	310,5	342,9
Halffabr. uit aluminium		NEDERLAND		1000 t	P	57,0	112,0	144,0	151,0	183,0	228,5	245,5	223,5	267,0
Demi-produits en aluminium		BELGIQUE/BELGIË	LUXEMBOURG	1000 t	P	:	:	:	:	:	:	:	60,3	76,9
Semimanufactured products of aluminium and aluminium alloys ⁵⁾		UNITED KINGDOM		1000 t	P							340,6	298,2	338,3
Semimanufactured products of aluminium		IRELAND				:	:	:	:	:	:	:	:	:
Halvfabrikata af aluminium		DANMARK				:	:	:	:	:	:	:	:	:
<i>darunter - dont - of which:</i>		EUR-9												
		EUR-6												
Leitmaterial aus Aluminium und Aluminiumlegierungen ^{1) 3)}	Fils d'aluminium (pour fils électr.)	DEUTSCHLAND (BR)	FRANCE	1000 t	P	16,5	26,0	37,4	41,5	40,6	44,3	45,6	53,9	49,9
Fili elettrici di alluminio		ITALIA		1000 t	L	13,0	25,8	34,0	41,9	42,7	47,3	51,3	67,3	67,2
		NEDERLAND		1000 t	P	5,5	5,7	10,0	9,0	13,5	16,5	22,0	21,0	20,5
		BELGIQUE/BELGIË	LUXEMBOURG			0	0	0	0	0	0	0	0	0
Aluminium products for electrical use	Insulated electric wires and cables of aluminium	UNITED KINGDOM		1000 t	L	:	:	:	62,6	64,2	60,5	64,6	56,0	56,0
Elektriske kabler og ledninger af kobber		IRELAND												
		DANMARK												
		EUR-9		1000 t	P/L							2 846	2 692	2 818
		EUR-6		1000 t	P/L	:	1 688	1 602	1 604	1 789	2 039	2 077	1 983	2 083
Halbzeug aus Kupfer und Kupferlegierungen ^{1) 6)}	Demi-produits en cuivre et alliages de cuivre	DEUTSCHLAND (BR)	FRANCE	1000 t	P	503,4	769,5	683,2	685,3	794,0	926,4	912,0	856,2	882,1
Semilavorati di rame e sue leghe		ITALIA		1000 t	L	284,2	386,1	387,6	379,2	393,0	466,5	463,8	470,0	500,4
Halffabrikaten uit koper en koperlegeringen		NEDERLAND		1000 t	P	165,2	302,5	326,0	355,0	373,0	390,0	433,0	405,5	444,0
Demi-produits en cuivre allié et non allié		BELGIQUE/BELGIË	LUXEMBOURG	1000 t	P	:	60,9	58,8	52,9	68,2	74,8	77,5	159,5	55,7
Semimanufactured products of copper and copper alloys ⁷⁾		UNITED KINGDOM		1000 t	P							717,6	659,9	684,6
Halvfabrikata af kobber		IRELAND				0	0	0	0	0	0	0	0	0
		DANMARK		1000 t	L							51,4	49,5	50,1

VARE ERZEUGNIS PRODUCT	PRODOTTO PRODOTTO PRODUKT	LAND COUNTRY	PAYS PAESE	EINHEIT UNIT UNITÉ	P L C	1958	1965	1966	1967	1968	1969	1970	1971	1972
<i>darunter - dont - of which :</i>														
		EUR-9												
		EUR-6												
Leitmaterial aus Kupfer und Kupferlegierungen ^{1) 6)}		DEUTSCHLAND (BR)		1000 t	P	212,1	341,4	302,9	327,4	351,4	416,6	421,6	401,0	390,1
Fils de cuivre (pour fils électriques)		FRANCE		1000 t	P	139,9	179,3	183,3	179,1	185,3	217,3	222,0	230,5	252,5
Fili elettrici di rame		ITALIA NEDERLAND BELGIQUE/BELGIË LUXEMBOURG		1000 t	P	74,7	132,0	145,9	156,6	167,6	182,9	204,5	190,3	194,1
Copper products for electrical use		UNITED KINGDOM		1000 t	P							297,1	287,4	304,5
Insulated electric wires and cables of copper		IRELAND		1000 t	P									:
Elektriske kabler og ledninger af kobber		DANMARK				:	:	:	:	:	:	:	:	:
<i>darunter - dont - of which :</i>														
		EUR-9				:	:	:	:	:	:	:	:	:
		EUR-6		1000 t	P/L	153	172	179	176	171	176	169	173	173
Halbzeug aus Blei und Bleilegerungen ¹⁾		DEUTSCHLAND (BR)		1000 t	P	^{a)} 40,5	48,6	49,8	48,9	48,6	50,9	44,1	44,3	43,3
Demi-produits en plomb		FRANCE		1000 t	L	47,9	41,4	40,0	37,1	36,8	35,3	34,2	33,8	32,9
Semilavorati di piombo		ITALIA		1000 t	P	27,5	39,0	46,0	48,5	48,0	50,0	55,5	56,5	60,6
Halfabrikaten van lood en loodlegeringen		NEDERLAND		1000 t	P	14,0	16,8	17,6	17,0	17,0	17,1	15,1	17,7	15,8
Demi-produits en plomb		BELGIQUE/BELGIË LUXEMBOURG		1000 t	P	22,9 0	26,6 0	25,9 0	24,9 0	21,7 0	22,3 0	19,6 0	20,2 0	20,7 0
Semi manufactures of lead and lead alloys		UNITED KINGDOM				:	:	:	:	:	:	:	:	:
Semi manufactures of lead		IRELAND				:	:	:	:	:	:	:	:	:
Halvfabrikata af bly		DANMARK		1000 t	L							12,0	12,0	11,3
<i>darunter - dont - of which :</i>														
		EUR-9												
		EUR-6												
Tuyaux et siphons en plomb		DEUTSCHLAND (BR)		1000 t	L	31,5	20,9	18,7	16,5	14,8	14,0	12,4	11,0	10,0
Tubi di piombo		FRANCE		1000 t	P	12,5	18,0	21,5	22,0	22,5	24,0	28,2	25,7	27,3
Buizen van lood en loodlegeringen		ITALIA		1000 t	P									
Tubes of lead and lead alloys		NEDERLAND		1000 t	P	3,7	3,2	2,6	2,2	1,8	1,7	1,3	1,2	1,0
Tubes of lead		BELGIQUE/BELGIË LUXEMBOURG												
Rør af bly		UNITED KINGDOM												
		IRELAND				:	:	:	:	:	:	:	:	:
		DANMARK										0	0	0

VARE ERZEUGNIS PRODUCT	PRODUIT PRODOTTO PRODUKT	LAND COUNTRY	PAYS PAESE	EINHEIT UNIT UNITÉ	P L C	1958	1965	1966	1967	1968	1969	1970	1971	1972
		EUR-9				:	:	:	:	:	:	:	:	:
		EUR-6		1000 m ³	P	*272	*591	*635	*669	*737	*778	*863	*735	*764
Marmor-Rohblöcke		DEUTSCHLAND (BR)		1000 m ³	P	12,8	27,3	25,3	27,7	28,7	29,8	27,4	26,4	30,6
Marbre (blocs bruts)		FRANCE		1000 m ³	P	11,6	13,0	12,1	11,0	10,1	10,3	10,4	10,9	9,9
Marmo in blocchi		ITALIA		1000 t	P	654	1466	1585	1683	1877	1980	*2220	*1880	*1945
		NEDERLAND		1000 m ³	P	*242	*542	*586	*623	*694	*733	*822	*696	*719
Marbre (blocs)		BELGIQUE/BELGIË		1000 m ³	P	0	0	0	0	0	0	0	0	0
Marble (crude blocks)		LUXEMBOURG		1000 m ³	P	5,9	7,1	7,4	5,1	4,1	4,7	3,3	2,6	4,3
Marble (blocks and slabs)		UNITED KINGDOM		1000 m ³	P	0	0	0	0	0	0	0	0	0
Marmor		IRELAND		1000 m ³	P	:	:	:	:	:	:	:	:	:
		DANMARK		1000 m ³	P	0	0	0	0	0	0	0	0	0
		EUR-9				:	:	:	:	:	:	:	:	:
		EUR-6		1000 t	P	:	227	225	225	225	222	:	:	:
Dachschiefer, roh und zuge- richtet		DEUTSCHLAND (BR)		1000 t	P	57,7	32,3	29,3	26,4	25,7	24,5	20,4	16,1	13,3
Ardoises de couverture		FRANCE		1000 t	P	133,0	121	122	123	120	120	117,0	106,0	102,9
Ardesie in lastre		ITALIA		1000 t	P	50,9	58,8	60,8	66,4	66,6	67,3	:	:	:
		NEDERLAND		1000 t	P	0	0	0	0	0	0	0	0	0
Ardoises, schiste ardoisier		BELGIQUE/BELGIË		1000 t	P	9,3	10,9	10,3	9,6	10,8	8,3	7,2	4,7	5,6
Ardoises		LUXEMBOURG		1000 t	P	:	3,8	2,9	2,5	2,2	2,7	2,4	1,8	2,1
Slate for roofing		UNITED KINGDOM		1000 t	P	:	:	:	:	:	:	18,5	19,1	16,4
		IRELAND		1000 t	P	0	0	0	0	0	0	0	0	0
Bearbejdet skifer		DANMARK		1000 t	P	0	0	0	0	0	0	0	0	0
		EUR-9				:	:	:	:	:	:	:	:	:
		EUR-6				:	:	:	:	:	:	:	:	:
Formsand		DEUTSCHLAND (BR)		1000 t	P	^{a)} 920	930	1067	761	890	959	1000	1094	1 050
Sable pour fonderie ¹⁾		FRANCE		1000 t	P	1445	1745	1879	1816	1660	14437	4815	4738	5 886
		ITALIA		1000 t	P	0	0	0	0	0	0	0	0	0
Sable métallurgique		NEDERLAND		1000 t	P	684	1272	1164	1089	1134	1354	1537	1404	1 320
Sable pour fonderie		BELGIQUE/BELGIË		1000 t	P	35,8	40,5	31,7	27,5	29,3	17,8	16,8	14,5	4,8
Natural sands for industrial uses		LUXEMBOURG		1000 t	P	:	:	:	:	:	:	:	:	:
Formsand		UNITED KINGDOM		1000 t	P	0	0	0	0	0	0	0	0	0
		IRELAND		1000 t	P	:	:	:	:	:	:	:	:	:
		DANMARK		1000 t	P	:	:	:	:	:	:	:	:	:
		EUR-9				:	:	:	:	:	:	:	:	:
		EUR-6		Mio t	P/L	:	*337	*357	*364	*385	*420	:	:	:
Bausand, Baukies ²⁾		DEUTSCHLAND (BR)		Mio t	P	69,5	145,8	149,7	144,9	154,2	166,3	182,2	187,4	196,6
Sables et graviers d'alluvions ³⁾		FRANCE		Mio t	P	56,8	125,3	134,9	133,1	146,1	157,7	175,7	176,7	201,2
Sabbia e ghiaia		ITALIA		Mio t	P	13,1	33,7	38,7	52,9	50,3	58,8	:	:	:
Bouwzand en grind ⁴⁾		NEDERLAND		Mio t	L	:	27,5	29,5	30,0	30,0	31,6	35,9	38,6	38,7
Sable de construction		BELGIQUE/BELGIË		Mio t	P	1,4	4,2	4,4	4,5	4,8	5,5	6,7	8,9	10,3
Sable et gravier		LUXEMBOURG		1000 m ³	P	538,0	647	467	548	550	884	800	:	:
Building sand and gravel ⁵⁾		UNITED KINGDOM		Mio t	P	:	:	:	:	:	:	109,3	111,8	117,3
Sand and gravel		IRELAND		Mio t	P	:	:	:	:	:	:	:	:	:
Byggesand		DANMARK		Mio t	P	:	:	:	:	:	:	:	:	:
		EUR-9				:	:	:	:	:	:	:	:	:
		EUR-6				:	:	:	:	:	:	:	:	:
Quarzsand und Glassand		DEUTSCHLAND (BR)		1000 t	P	^{a)} 3088	5 978	5 963	5 539	5 883	6 666	6 826	6 398	6 270
Sables siliceux pour verrerie et céramique ⁶⁾		FRANCE		1000 t	P	826	1 320	1 275	1 368	1 430	:	:	:	:
Sabbie silicee		ITALIA		1000 t	P	1514	3 267	3 277	3 225	4 017	4 486	:	:	:
Sable pour verrerie		NEDERLAND		1000 t	P	1075	1 464	1 392	1 536	1 656	1 825	1 848	1 548	1 608
Quartz and other natural sands for the ceramic and glass industries		BELGIQUE/BELGIË		1000 t	P	0	0	0	0	0	0	0	0	0
		LUXEMBOURG		1000 t	P	0	0	0	0	0	0	0	0	0
Kvarts- og glassand		UNITED KINGDOM		1000 t	P	0	0	0	0	0	0	0	0	0
		IRELAND		1000 t	P	:	:	:	:	:	:	:	:	:
		DANMARK		1000 t	P	:	:	:	:	:	:	:	:	:

VARE ERZEUGNIS PRODUCT	PRODUIT PRODOTTO PRODUKT	LAND COUNTRY	PAYS PAESE	EINHEIT UNIT. UNITE	P L C	1958	1965	1966	1967	1968	1969	1970	1971	1972
		EUR-9												
		EUR-6												
Kreide		DEUTSCHLAND (BR)		1000 t	P	56,9	99,9	109,5	100,1	85,7	118,4	155,0	192,3	206,5
Craie (brute, lavée, moulue)		FRANCE		1000 t	P	319	434	454	460	487	:	:	:	:
Pietra da gesso		ITALIA		1000 t	P	1 170	3 080	3 270	2 734	3 237	3 367	3 134	:	:
		NEDERLAND												
		BELGIQUE/BELGIË												
		LUXEMBOURG				0	0	0	0	0	0	0	0	0
Chalk		UNITED KINGDOM												
Chalk		IRELAND												
Kridt		DANMARK		1000 t	L							22	20	20
		EUR-9												
		EUR-6		1000 t	P	:	:	15913	16910	18234	19844	22954	21749	
Salz		DEUTSCHLAND (BR)		1000 t	P	:	6245	6456	6457	7558	8359	9933	8413	7696
Sel		FRANCE		1000 t	P	3522	4369	4427	4852	4415	4869	5664	5495	5237
Sale (salgemma, sale di ebollizione (Volterra) e sale marino)		ITALIA		1000 t	P	:	3190	3222	3686	3908	3906	4486	4674	
Zout		NEDERLAND		1000 t	P	:	:	1808	1915	2353	2710	2871	3167	2803
Sel		BELGIQUE/BELGIË				0	0	0	0	0	0	0	0	0
		LUXEMBOURG				0	0	0	0	0	0	0	0	0
Salt (Rock)		UNITED KINGDOM		1000 t	P		735	1046	703	1105	1539	1598	1854	1297
Salt		IRELAND												
Salt		DANMARK		1000 t	L							174	133	306

Manufacture of clay products for building

Baksteen- en dakpannenfabrieken

VARE ERZEUGNIS PRODUCT	PRODUIT PRODOTTO PRODUKT	LAND COUNTRY	PAYS PAESE	EINHEIT UNIT UNITÉ	P L C	1958	1965	1966	1967	1968	1969	1970	1971	1972
		EUR-9				:	:	:	:	:	:	:	:	:
		EUR-6		Mio p	P	*14212	*16541	*16171	15 831	15 865	16 163	16 061	16 020	16 320
Mauerziegel ¹⁾	Briques et blocs en terre cuite ¹⁾	DEUTSCHLAND (BR)		Mio st	P	5 480	6 141	5 927	5 129	4 904	4 836	4 958	5 430	5 635
Mattoni		FRANCE		Mio p	P	2 000	3 082	2 889	2 803	2 807	2 988	3 013	3 021	3 181
Metselstenen ²⁾		ITALIA		Mio p	P	3 072	3 446	3 613	4 165	4 669	4 983	4 814	4 267	4 281
Briques ordinaires (sans briques de parement)		NEDERLAND		Mio st	P	1 601	2 061	2 084	2 108	2 070	2 055	2 048	2 249	2 350
Briques d'argile ¹⁾		BELGIQUE/BELGIÉ		Mio p	P	2 056	1 809	1 656	1 623	1 412	1 298	1 228	1 053	873
Building bricks		LUXEMBOURG		Mio p	P	3	2	2	3	3	3	0	0	0
Bricks and blocks		UNITED KINGDOM		Mio p	P	:	:	:	:	:	:	5 515	5 865	6 120
Mursten		IRELAND				:	:	:	:	:	:	:	:	:
		DANMARK		Mio st	P	:	:	:	:	:	:	647	665	739
		EUR-9				:	:	:	:	:	:	:	:	:
		EUR-6		Mio m ²	P	61	85	92	99	120	*128	*122	*113	*108
Deckensteine aus Ton		DEUTSCHLAND (BR)		Mio m ²	P	1,4	1,5	1,4	1,2	1,3	1,2	1,1	1,0	1,0
Hourdis en terre cuite		FRANCE		Mio m ²	P	10,3	15,0	14,2	14,9	16,1	14,9	14,7	13,8	13,8
Materiali di solai		ITALIA		Mio m ²	P	45,4	64,6	73,6	79,1	99,8	108,2	103,5	95,5	89,9
Holle bakstenen voor vloeren		NEDERLAND		Mio m ²	P	1,2	1,5	1,4	1,5	1,7	1,6	1,5	1,8	1,7
Hourdis en terre cuite		BELGIQUE/BELGIÉ		Mio m ²	P	2,3	2,0	1,8	2,0	1,5	*1,5	*1,5	*1,2	*1,2
Flooring and similar bricks of common pottery		LUXEMBOURG				0	0	0	0	0	0	0	0	0
Floor tiles		UNITED KINGDOM				:	:	:	:	:	:	:	:	:
Dæksten af ler		IRELAND		1000 t	P	:	:	:	:	:	:	0 +	0 +	0 +
		DANMARK				:	:	:	:	:	:	:	:	:
		EUR-9				:	:	:	:	:	:	:	:	:
		EUR-6		Mio m ²	P	*108	92	95	90	83	81	76	75	75
Dachziegel		DEUTSCHLAND (BR)		Mio m ²	P	^{a)} 51	35	35	33	27	24	20	20	20
Tuiles		FRANCE		Mio m ²	P	27	28	31	32	32	34	35	35	37
Tegole		ITALIA		Mio m ²	P	19	20	18	17	18	17	16	15	14
Normale dakpannen		NEDERLAND		Mio m ²	P	6	6	5	5	4	4	3	3	3
Tuiles et accessoires		BELGIQUE/BELGIÉ		Mio m ²	P	4	3	3	3	2	2	2	2	1
Roofing tiles		LUXEMBOURG				0	0	0	0	0	0	0	0	0
Roofing tiles		UNITED KINGDOM		Mio m ²	L	:	:	:	:	:	:	:	:	1
Tagsten		IRELAND				:	:	:	:	:	:	:	:	:
		DANMARK		Mio st	L	:	:	:	:	:	:	13	13	17

VARE ERZEUGNIS PRODUCT	PRODUIT PRODOTTO PRODUKT	LAND COUNTRY	PAYS PAESE	EINHEIT UNIT UNITÉ	P L C	1958	1965	1966	1967	1968	1969	1970	1971	1972
		EUR-9		Mio t	P/L							131,7	135,2	141*
		EUR-6		Mio t	P	51,8	86,3	89,7	92,1	97,8	103,9	111,1	112,9	118,2
Zement und zementähnliche Bindemittel ¹⁾	Ciments broyés ²⁾ et liants ³⁾	DEUTSCHLAND (BR)		Mio t	P	19,7	34,1	34,7	31,7	33,4	35,1	38,3	41,0	43,1
Cementi		FRANCE		Mio t	P	13,6	22,4	23,4	24,8	25,6	27,7	29,0	28,9	30,2
Cement		ITALIA		Mio t	P	12,8	20,7	22,4	26,3	29,5	31,3	33,1	31,8	33,5
Ciments		NEDERLAND		Mio t	P	1,4	3,0	3,2	3,3	3,4	3,3	3,8	4,0	4,0
Ciments		BELGIQUE/BELGIÉ		Mio t	P	4,1	5,9	5,8	5,8	5,7	6,3	6,7	6,9	7,1
Ciments		LUXEMBOURG		Mio t	P	0,2	0,2	0,2	0,2	0,2	0,2	0,2	0,3	0,3
Cement		UNITED KINGDOM		Mio t	P									
Cement		IRELAND		Mio t	P							0,9	1,5	1,5
Cement		DANMARK		Mio t	L							2,6	2,7	2,9
<i>darunter - dont - of which:</i>		EUR-9				:	:	:	:	:	:	:	:	:
		EUR-6												
Portlandzement	Ciment Portland artificiel et ciments H.R.I. ²⁾	DEUTSCHLAND (BR)		Mio t	P	14,0	25,4	25,8	23,7	25,3	27,0	29,7	32,7	34,5
		FRANCE		Mio t	P	10,0	18,2	19,2	20,4	21,2	23,4	24,8	24,5	26,0
		ITALIA		Mio t	P									
		NEDERLAND		Mio t	P	0,9	1,2	1,5	1,6	1,6	1,6	1,8	1,9	*1,5
		BELGIQUE/BELGIÉ		Mio t	P	3,2	4,8	4,4	4,4	4,3	4,7	5,1	5,0	5,1
		LUXEMBOURG		Mio t	P	0	0	0	0	0	0	0	0	0
		UNITED KINGDOM		Mio t	P	:	:	:	:	17,9	17,5	17,2	17,7	18,0
		IRELAND		Mio t	P	:	:	:	:	:	:	:	:	:
		DANMARK		1000 t	L	:	:	:	:	:	:	2,6	2,7	2,9
<i>darunter - dont - of which:</i>		EUR-9				:	:	:	:	:	:	:	:	:
		EUR-6												
Baugips und sonstiger gebrannter Gips	Plâtres de construction	DEUTSCHLAND (BR)		1000 t	P	791	892	916	849	929	1 039	1 175	1 505	1 886
		FRANCE		1000 t	P	1 960	2 523	2 475	2 430	2 427	2 576	2 668	2 807	3 050
		ITALIA		1000 t	P	:	*600	*500	*530	*765	*840	*860	*700	*700
		NEDERLAND		1000 t	P									
		BELGIQUE/BELGIÉ		1000 t	P	44	75	77	73	81	79	88	96	106
		LUXEMBOURG		1000 t	P	10	8	6	9	6	9	5	5	9
		UNITED KINGDOM		1000 t	P	:	:	:	:	2 600	2 855	2 847	3 027	3 386
		IRELAND		1000 t	P	:	:	:	:	:	:	:	:	:
		DANMARK		1000 t	L	0	0	0	0	0	0	0	0	0
<i>darunter - dont - of which:</i>		EUR-9				:	:	:	:	:	:	:	:	:
		EUR-6												
Gebrannter und hydraulischer Kalk ⁴⁾	Chaux grasses et hydrauliques	DEUTSCHLAND (BR)		1000 t	P	8 078	10 627	10 401	10 185	10 634	10 938	10 716	10 554	10 913
		FRANCE		1000 t	P	3 329	3 884	4 155	3 981	3 982	4 187	4 372	4 446	4 835
		ITALIA		1000 t	P	*4 300	*5 100	*5 100	*4 900	*5 000	*5 000	*5 000	*4 200	:
		NEDERLAND		1000 t	P									
		BELGIQUE/BELGIÉ		1000 t	P	1 771	^{a)} 2 292	^{a)} 2 232	2 280	2 496	2 620	2 520	2 652	2 880
		LUXEMBOURG		1000 t	P	47	1	1	0	0	0	0	0	0
		UNITED KINGDOM		1000 t	P	:	:	:	:	:	:	:	:	:
		IRELAND		1000 t	P	:	:	:	:	:	:	:	:	:
		DANMARK		1000 t	L	:	:	:	:	:	:	176	179	199
<i>darunter - dont - of which:</i>		EUR-9												
		EUR-6												
Chaux hydrauliques	Calce idraulica	DEUTSCHLAND (BR)		1000 t	P	1 093	1 164	1 375	1 188	1 162	1 149	1 112	1 031	1 085
		FRANCE		1000 t	P	*800	:	:	:	:	:	:	:	:
		NEDERLAND		1000 t	P									
		BELGIQUE/BELGIÉ		1000 t	P	7	:	:	:	:	:	:	:	:
		LUXEMBOURG		1000 t	P	0	0	0	0	0	0	0	0	0
		UNITED KINGDOM		1000 t	P	:	:	:	:	:	:	:	:	:
		IRELAND		1000 t	P	:	:	:	:	:	:	:	:	:
		DANMARK		1000 t	L	:	:	:	:	:	:	5	6	6

VARE ERZEUGNIS PRODUCT	PRODOTTO PRODOTT PRODUKT	LAND COUNTRY	PAYS PAESE	EINHEIT UNIT UNITÉ	P L C	1958	1965	1966	1967	1968	1969	1970	1971	1972
		EUR-9				:	:	:	:	:	:	:	:	:
		EUR-6												
Schleifscheiben und sonstige Schleifkörper (mit Korund und Siliciumcarbid), keramisch und aus Silicat		DEUTSCHLAND (BR)		1000 t	P	b)16,3	22,3	19,5	17,2	20,4	24,2	25,4	21,1	18,4
Abrasivi rigidi e granulari		FRANCE		1000 t	P	8,0	11,5	14,4	15,4	16,4	17,5	19,5	21,0	21,3
Meules abrasives		NEDERLAND		1000 t	P	0,8	1,6	1,5	1,5	1,5	1,7	1,6	1,6	1,4
Grindstone, discs and similar abrasive products		BELGIQUE/BELGIÉ				0	0	0	0	0	0	0	0	0
Slibesten		LUXEMBOURG				:	:	:	:	:	:	:	:	:
		UNITED KINGDOM				0	0	0	0	0	0	0	0	0
		IRELAND				:	:	:	:	:	:	:	:	:
		DANMARK				:	:	:	:	:	:	:	:	:
		EUR-9												
		EUR-6												
Schleifpapier und Schleifgewebe		DEUTSCHLAND (BR)		Mio m ²	P	28,9	49,3	50,4	49,1	57,8	62,1	55,7	49,6	48,6
Abrasivi flessibili		FRANCE		Mio m ²	P	8,0	9,5	9,5	9,8	10,0	11,0	11,0	12,0	12,5
Toiles et papiers abrasifs		ITALIA		Mio m ²	P	0,5	:	:	:	:	:	:	:	:
Abrasives cemented on a base of paper, abrasive fabric		NEDERLAND				0	0	0	0	0	0	0	0	0
Abrasives cemented on a base of paper, abrasive fabric		BELGIQUE/BELGIÉ				:	:	:	:	:	:	:	:	:
Slibemidler på underlag af papir, pap og tekstilmaterialer		LUXEMBOURG				:	:	:	:	:	:	:	:	:
		UNITED KINGDOM				:	:	:	:	:	:	:	:	:
		IRELAND				:	:	:	:	:	:	:	:	:
		DANMARK		1000 t	L						0,2	0,2	0,2	
		EUR-9												
		EUR-6												
Asbestzementwaren ⁶⁾		DEUTSCHLAND (BR)		Mio m ²	P	:	101,5	88,8	87,4	93,7	91,7	94,9	93,6	95,9
Produits en amiante-ciment		FRANCE		1000 t	P	536	795	880	954	894	968	1 044	1 039	1 057
Materiali in amianto-cemento		ITALIA		1000 t	P	*450	*450	*475	*480	*500	*530	*500	*400	*400
Products of asbestos-cement		NEDERLAND				0	0	0	0	0	0	0	0	0
Products of asbestos-cement		BELGIQUE/BELGIÉ												
Varer af asbestcement		LUXEMBOURG												
		UNITED KINGDOM		1000 t	P				596	538	516	549	562	
		IRELAND												
		DANMARK		1000 t	L						57	54	78	
		EUR-9												
		EUR-6												
Betonrohre aller Art		DEUTSCHLAND (BR)		1000 t	P	b)1 431	3 159	3 275	3 120	3 422	3 670	3 382	3 901	3 926
Tuyaux armés et non armés en béton		FRANCE		1000 t	P	922	1 719	1 825	2 103	2 142	2 316	2 405	2 660	2 664
Betonnen rioolbuizen en hulpstukken		ITALIA												
Tuyaux de voirie en béton		NEDERLAND		1000 t	L	374	633	639	790	774	832	945	*950	:
Concrete pipes		BELGIQUE/BELGIÉ		1000 t	P	289	535	531	643	688	723	*750	*822	:
Concrete pipes		LUXEMBOURG												
Betonrør, armerede og andre		UNITED KINGDOM		1000 t	P				848	943	988	1 077	1 320	
		IRELAND												
		DANMARK		1000 m	L						1 203	1 437	1 934	
		EUR-9												
		EUR-6												
Kalksandsteine ⁷⁾		DEUTSCHLAND (BR)		Mio st	P	b)2 692	5 011	5 132	4 842	5 126	5 287	5 622	6 376	6 993
Kalkzandstenen (waalformaat)		FRANCE												
Sand lime bricks		ITALIA												
Sand lime bricks		NEDERLAND		Mio st	P	786	1 248	1 266	1 261	1 291	1 369	1 483	1 669	1 757
Mursten af kalksandsten (omregnet til DN)		BELGIQUE/BELGIÉ												
		LUXEMBOURG												
		UNITED KINGDOM		Mio st	P				346	314	283	347	407	
		IRELAND												
		DANMARK		Mio st	L						25	24	33	

Herstellung und Verarbeitung von Glas

Industria del vetro

Manufacture of glass and glassware

Glas- en glaswarenfabrieken

VARE ERZEUGNIS PRODUCT	PRODUIT PRODOTTO PRODUKT	LAND COUNTRY	PAYS PAESE	EINHEIT UNIT UNITÉ	P L C	1958	1965	1966	1967	1968	1969	1970	1971	1972
		EUR-9				:	:	:	:	:	:	:	:	:
		EUR-6		1000 t	P	:	2332	2356	*2425	*2602	*2718	*2854	*2832	*2948
Flachglas und Spiegelglas ¹⁾		DEUTSCHLAND (BR)		1000 t	P	^{a)} 527,3	769,4	748,2	689,2	742,1	787,9	842,9	803,4	845,3
Verre plat ¹⁾		FRANCE		1000 t	P	364,8	565,9	579,6	527,2	552,5	591,8	542,9	540,3	575,8
Vetro piano		ITALIA		1000 t	P	171,7	413,7	436,5	510,8	567,6	544,2	562,5	587,2	589,8
Vlakglas		NEDERLAND		1000 t	P	0	64	65	*65	*65	*65	*35	*88	*87
Verre plat		BELGIQUE/BELGIÉ		1000 t	P	*413	519,4	527,0	¶633,1	674,3	729,0	871,1	813,5	850,2
		LUXEMBOURG				—	0	0	0	0	0	0	0	0
Plate and mirror glass		UNITED KINGDOM				:	:	:	:	:	:	:	:	:
Plate and mirror glass		IRELAND				:	:	:	:	:	:	:	:	:
Planglas		DANMARK				:	:	:	:	:	:	:	:	:
<i>darunter - dont -</i>		EUR-9				:	:	:	:	:	:	:	:	:
<i>of which:</i>		EUR-6		1000 t	P	:	:	*1113	*1139	*1215	*1430	*1447	*1400	*1438
Tafelglas (naturfarbig)		DEUTSCHLAND (BR)		1000 t	P	^{a)} 277,8	377,3	350,4	336,4	352,6	380,5	386,5	370,1	391,8
Verre à vitres		FRANCE		1000 t	P	134,4	203,4	195,6	180,5	197,8	212,8	215,5	224,1	219,6
Vetro da finestra		ITALIA		1000 t	P	96	215	207	247	250	309	291	299	309
		NEDERLAND				:	:	65	*65	*65	*65	*35	*88	*87
Verre à vitres		BELGIQUE/BELGIÉ		1000 t	P	*273	*265	*295	*313	*350	*463	*519	*419	*431
		LUXEMBOURG				—	0	0	0	0	0	0	0	0
Window glass		UNITED KINGDOM				:	:	:	:	:	:	:	:	:
Window glass		IRELAND				:	:	:	:	:	:	:	:	:
Vinduesglas		DANMARK		1000 t	L	:	:	:	:	:	:	24,4	48,7	51,3
		EUR-9				:	:	:	:	:	:	:	:	:
		EUR-6		1000 t	P	*347	*476	*487	*478	*485	*472	*478	*470	*470
Gußglas (naturfarbig), Draht-		DEUTSCHLAND (BR)		1000 t	P	120,4	153,6	158,2	148,8	146,6	160,2	170,4	163,5	155,8
glas		FRANCE		1000 t	P	97,0	118,1	126,1	121,6	105,8	93,5	101,1	104,2	95,2
Verres coulés		ITALIA				*65	104	103	98	133	113	114	118	129
Lastre gregge		NEDERLAND				0	0	0	0	0	0	0	0	0
Verres coulés		BELGIQUE/BELGIÉ		1000 t	P	*65	*100	*100	*110	*100	*103	*91	*84	*90
		LUXEMBOURG				0	0	0	0	0	0	0	0	0
Cast glass		UNITED KINGDOM				:	:	:	:	:	:	:	:	:
Cast glass		IRELAND				:	:	:	:	:	:	:	:	:
Planglas, støbt		DANMARK				:	:	:	:	:	:	:	:	:
		EUR-9				:	:	:	:	:	:	:	:	:
		EUR-6		1000 t	P	*331	*669	*692	*610	*690	*781	*863	*891	*955
Spiegelglas (naturfarbig)		DEUTSCHLAND (BR)		1000 t	P	94,3	193,1	188,7	152,7	185,8	199,5	223,7	202,5	218,5
Glaces brutes		FRANCE		1000 t	P	131,3	240,9	254,0	220,9	244,3	278,3	219,8	207,1	254,4
Lastre di cristallo		ITALIA		1000 t	P	30,7	95	119	130	140	139	158	171	152
		NEDERLAND				0	0	0	0	0	0	0	0	0
Glaces brutes		BELGIQUE/BELGIÉ		1000 t	P	*75	*140	*130	*106	*120	*164	*261	*310	*330
		LUXEMBOURG				0	0	0	0	0	0	0	0	0
Mirror glass (raw)		UNITED KINGDOM				:	:	:	:	:	:	:	:	:
Mirror glass (raw)		IRELAND				:	:	:	:	:	:	:	:	:
		DANMARK				0	0	0	0	0	0	0	0	0
		EUR-9				:	:	:	:	:	:	:	:	:
		EUR-6				:	:	*4284	*4474	*4949	*5578	*6168	*6777	*7336
Hohlglas (ohne Glasver-		DEUTSCHLAND (BR)		1000 t	P	^{a)} 961,6	1760,8	1819,2	1743,8	1966,8	2244,0	2480,1	2729,5	2844,6
arbeitung) ²⁾		FRANCE		1000 t	P	756,4	1235,1	1318,1	1335	1470	1649	1857	2064	2298
Verre creux ²⁾		ITALIA		1000 t	P	319	724	835	994	1053	1167	1210	1267	1450
Vetro cavo		NEDERLAND		1000 t	P	:	:	112	*184	*223	*258	*303	*380	*404
Holglas		BELGIQUE/BELGIÉ		1000 t	P	86	*190	*200	217	236	260	318	336	339
Verre creux		LUXEMBOURG				0	0	0	0	0	0	0	0	0
Glass hollow ware		UNITED KINGDOM				:	:	:	:	:	:	:	:	:
Glass hollow ware		IRELAND				:	:	:	:	:	:	:	:	:
Flasker, balloner, kolber og lignende ³⁾		DANMARK		Mio st	L	:	:	:	:	:	:	479,4	501,6	527,2
<i>darunter - dont -</i>														
<i>of which:</i>														

VARE ERZEUGNIS PRODUCT	PRODUIT PRODOTTO PRODUKT	LAND COUNTRY	PAYS PAESE	EINHEIT UNIT UNITÉ	P L C	1958	1965	1966	1967	1968	1969	1970	1971	1972
<i>darunter – comprising – dont – of which:</i>														
		EUR-9				:	:	:	:	:	:	:	:	:
		EUR-6		1000 t	P	:	:	:	:	:	:	:	*4655	*5084
Getränkflaschen		DEUTSCHLAND (BR)		1000 t	P	584,7	1111,0	1107,8	992,4	1145,3	1331,6	1537,6	1780,9	1816,9
Bouteilles et bonbonnes		FRANCE		1000 t	P	463,1	785,9	838,2	852,4	956,4	1084,0	1245,1	1407,4	1578,8
Bottiglie, fiaschi e damigiane		ITALIA		1000 t	P	240	514	626	710	784	835	909	926,8	1112,9
Flessen en flacons		NEDERLAND				:	:	:	:	:	:	:	*240	*255
Bouteilles, bonbonnes, flacons		BELGIQUE/BELGIË		1000 t	P	:	*180	*180	*195	210	235	290	300	320
		LUXEMBOURG				0	0	0	0	0	0	0	0	0
Beverage bottles, carboys and similar containers		UNITED KINGDOM				:	:	:	:	:	:	:	:	:
Beverage bottles, carboys and similar containers		IRELAND				:	:	:	:	:	:	:	:	:
Balloner og flasker		DANMARK				:	:	:	:	:	:	:	402,6	425,0
		EUR-9				:	:	:	:	:	:	:	:	:
		EUR-6				:	:	:	:	:	:	:	:	:
Konserven-, Medizin- und Verpackungsglas, Haushalts-, Wirtschaftsglas		DEUTSCHLAND (BR)		1000 t	P	^{a)} 276,5	445,2	490,0	519,2	559,2	624,5	661,7	674,0	725,2
Bocaux, flaconnage et gobeletterie		FRANCE		1000 t	P	240,8	355,0	383,3	396	431	475	503	558	606
Flaconi, vasi, bicchieri e vetro da tavola		ITALIA		1000 t	P	62	152	176	227	248	276	301	341	337
		NEDERLAND				:	:	:	:	:	:	:	:	:
		BELGIQUE/BELGIË				0	0	0	0	0	0	0	0	0
		LUXEMBOURG				0	0	0	0	0	0	0	0	0
Sterilizing jars, flasks, pots and similar containers, household glassware		UNITED KINGDOM				:	:	:	:	:	:	:	:	:
Household and similar glassware		IRELAND				:	:	:	:	:	:	:	:	:
Konserves, tabletglas m.v.		DANMARK		Mio st	L	:	:	:	:	:	:	:	93,9	97,6
		EUR-9				:	:	:	:	:	:	:	:	:
		EUR-6				:	:	:	:	:	:	:	:	:
Glaskolben für Isolierflaschen und -behälter, Glas in Stangen, Stäben, massiven Kugeln oder Röhren		DEUTSCHLAND (BR)		1000 t	P	27,4	41,0	44,9	45,9	51,9	62,4	46,0	49,2	42,9
Ampoules et tubes divers, barres, baguettes		FRANCE		1000 t	P	14,2	29,5	29,7	27,0	23,1	23,1	28,5	24,1	27,3
Tube e bacchette per fiale		ITALIA		1000 t	P	:	6,4	7,8	9,5	8,9	9,7	:	:	:
		NEDERLAND				:	:	:	:	:	:	:	:	:
		BELGIQUE/BELGIË				0	0	0	0	0	0	0	0	0
		LUXEMBOURG				0	0	0	0	0	0	0	0	0
Glass inserts for vacuum flasks, glass in form of tubes, etc.		UNITED KINGDOM				:	:	:	:	:	:	:	:	:
		IRELAND				0	0	0	0	0	0	0	0	0
		DANMARK				0	0	0	0	0	0	0	0	0
		EUR-9				:	:	:	:	:	:	:	:	:
		EUR-6				:	:	:	:	:	:	:	:	:
Glaskolben (ohne Ausrüstung) für die Elektroindustrie		DEUTSCHLAND (BR)		1000 t	P	23,2	55,7	59,1	65,5	78,7	90,3	93,8	81,2	96,4
Ampoules et tubes électriques et de télévision		FRANCE		1000 t	P	13,0	35,2	33,7	22,8	26,5	31,4	36,8	28,7	32,9
		ITALIA				:	:	:	:	:	:	:	:	:
Ballons, buizen en televisiebeeldbuizen		NEDERLAND		1000 t	P	:	:	:	:	:	*36,5	*35,5	*33,3	*36,6
		BELGIQUE/BELGIË				:	:	:	:	:	:	:	:	:
		LUXEMBOURG				0	0	0	0	0	0	0	0	0
Hollow glassware for the electro industry		UNITED KINGDOM				:	:	:	:	:	:	:	:	:
		IRELAND				0	0	0	0	0	0	0	0	0
Belysningsartikler		DANMARK				:	:	:	:	:	:	:	:	:

VARE ERZEUGNIS PRODUCT	PRODUIT PRODOTTO PRODUKT	LAND COUNTRY	PAYS PAESE	EINHEIT UNIT UNITÉ	P L C	1958	1965	1966	1967	1968	1969	1970	1971	1972
		EUR-9				:	:	:	:	:	:	:	:	:
		EUR-6				:	:	:	:	:	:	:	:	:
Hohlglas für Laboratorien und Krankenpflege	Verrerie de laboratoire et d'hy- giène	DEUTSCHLAND (BR)		t	P	2 868	3 434	3 761	3 151	3 895	5 423	6 415	6 316	3 180
Articoli per laboratorio e per uso igienico-sanitario		FRANCE		t	P	1 990	2 780	2 450	3 320	3 640	3 629	3 435	:	:
		ITALIA		t	P	:	:	1 811	1 685	1 341	:	:	:	:
		NEDERLAND				0	0	0	0	0	0	0	0	0
		BELGIQUE/BELGIË				:	:	:	:	:	:	:	:	:
		LUXEMBOURG				0	0	0	0	0	0	0	0	0
Hollow glassware for labora- tories and hospitals		UNITED KINGDOM				:	:	:	:	:	:	:	:	:
Laboratorieartikler m.v.		IRELAND				0	0	0	0	0	0	0	0	0
		DANMARK				:	:	:	:	:	:	:	:	:

VARE ERZEUGNIS PRODUCT	PRODUIT PRODOTTO PRODUKT	LAND COUNTRY	PAYS PAESE	EINHEIT UNIT UNITÉ	P L C	1958	1965	1966	1967	1968	1969	1970	1971	1972
		EUR-9				:	:	:	:	:	:	:	:	:
		EUR-6												
Feuerfeste Erzeugnisse		DEUTSCHLAND (BR)		1000 t	P	^a)2 480	2 655	2 333	2 102	2 407	2 717	2 876	2 652	2 575
Produits réfractaires		FRANCE		1000 t	P	627	662	603	571	554	629	687	679	630
Refrattari e isolanti termici		ITALIA		1000 t	P	270	430	425	440	470	500	540	545	550
		NEDERLAND												
Produits silico-alumineux, sili- ceux et autres		BELGIQUE/BELGIË		1000 t	P	114	166	156	137	162	197	219	209	211
		LUXEMBOURG				0	0	0	0	0	0	0	0	0
Refractory products		UNITED KINGDOM		1000 t	P	:	:	:	:	:	:	1 409	1 232	1 086
Fireclay goods		IRELAND				:	:	:	:	:	:	:	:	:
Ildfaste keramiske produkter		DANMARK		1000 t	L	:	:	:	:	:	:	20	17	16
		EUR-9				:	:	:	:	:	:	:	:	:
		EUR-6		1000 t	P	715	1 142	*1 092	*915	*971	*956	:	:	:
Kanalisationsartikel aus Stein- zeug		DEUTSCHLAND (BR)		1000 t	P	^a)483,3	915,3	845,8	667,7	714,3	696,2	660,7	680,4	636,6
Tuyaux de grès		FRANCE		1000 t	P	62,1	62,1	55,6	48,3	48,1	48,6	45,3	32,0	23,4
Grès chimico per fognature		ITALIA		1000 t	P	54,5	80	90	90	105	114	120	105	120
Draineerbuizen		NEDERLAND		1000 t	P	102,1	65,7	*80	*89	*84	*80	:	:	:
Tuyaux de drainage		BELGIQUE/BELGIË		1000 t	P	9,9	18,4	21,0	20,1	*20	*20	:	:	:
		LUXEMBOURG												
Pipes and drainage components of ceramic materials		UNITED KINGDOM				:	:	:	:	:	:	:	:	:
		IRELAND				0	0	0	0	0	0	0	0	0
Rør og render		DANMARK				:	:	:	:	:	:	:	:	:
		EUR-9				:	:	:	:	:	:	:	:	:
		EUR-6												
Wand- und Bodenfliesen, un- glasiert, aus Steinzeug oder anderen feinkeramischen Stoffen		DEUTSCHLAND (BR)		Mio m ²	P	^a)7,5	16,6	14,5	12,9	13,9	14,6	13,0	10,9	10,3
Carreaux de grès et demi-grès		FRANCE		Mio m ²	P	9,6	15,5	15,6	13,5	14,7	15,6	15,7	14,8	14,8
Piastrelle di grès		ITALIA		1000 t	P	:	300	410	610	768	818	743	800	:
Vloertegels en plavuizen		NEDERLAND		Mio m ²	L	0,7	0,9	0,9	1,5	1,5	1,5	1,8	1,8	1,7
Carreaux de pavement en demi- grès ¹⁾		BELGIQUE/BELGIË		Mio m ²	P	0,1	:	:	:	:	:	:	:	:
		LUXEMBOURG												
Unglazed floortiles of pottery		UNITED KINGDOM		Mio m ²	L	:	:	:	:	:	:	:	1,4	1,5
Paving flags, concrete		IRELAND				:	:	:	:	:	:	:	:	:
Uglasserede sten og fliser		DANMARK		Mio st	L	:	:	:	:	:	:	17,0	15,0	:
		EUR-9				:	:	:	:	:	:	:	:	:
		EUR-6												
Fliesen, glasiert, aus Steingut und anderen feinkeramischen Stoffen		DEUTSCHLAND (BR)		Mio m ²	P	^a)12,3	24,7	23,4	22,3	25,0	28,1	30,2	33,0	35,5
Carreaux de faïence		FRANCE		Mio m ²	P	2,5	5,8	5,9	5,6	6,4	8,5	8,7	8,8	10,0
Piastrelle di maiolica e di ter- raglia forte		ITALIA		1000 t	P	:	465	487	502	572	615	743	800	:
Muur- en wandtegels		NEDERLAND		Mio m ²	L	1,6	3,8	3,8	4,6	5,1	5,5	5,6	6,0	6,1
Carreaux de revêtement en faïence et en grès		BELGIQUE/BELGIË		Mio m ²	P	1,3	2,3	2,1	1,9	2,0	2,2	2,4	1,4	1,3
		LUXEMBOURG												
Glazed wall and fireplace tiles		UNITED KINGDOM		Mio m ²	P	:	:	:	:	:	:	:	15,3	16,2
Glazed tiles		IRELAND				:	:	:	:	:	:	:	:	:
Glasserede sten og fliser		DANMARK		Mio st	L	:	:	:	:	:	:	43,5	:	42,9

VARE ERZEUGNIS PRODUCT	PRODUIT PRODOTTO PRODUKT	LAND COUNTRY	PAYS PAESE	EINHEIT UNIT UNITÉ	P L C	1958	1965	1966	1967	1968	1969	1970	1971	1972
		EUR-9				:	:	:	:	:	:	:	:	:
		EUR-6		1000 t	P/L	:	:	:	*126	*118	*121	*122	*129	:
Haushalts-, Wirtschafts- und Ziergegenstände aus Stein- gut	Vaisselle de faïence et faïence d'art	DEUTSCHLAND (BR)		1000 t	P	18,7	18,4	17,9	18,5	20,7	24,7	24,9	28,6	31,2
		FRANCE		1000 t	P	52,0	43,3	41,2	39,2	36,0	37,3	34,4	35,8	37,6
Terraglie e ceramiche per uso domestico e decorativo.	Huish., sier-, kunst- en relig. aardewerk en porselein.	ITALIA		1000 t	P	*43	*54	*54	*47	*45	*45	*45	*46	50,3
		NEDERLAND		1000 t	L	:	:	:	13,2	13,5	11,0	8,4	9,0	7,2
Vaisselle de faïence, grès artisti- que et divers.	Domestic articles of stoneware and earthenware	BELGIQUE/BELGIË		1000 t	P	6,4	7,9	8,4	8,6	8,8	9,1	9,1	9,3	8,2
		LUXEMBOURG		1000 t	P									
		UNITED KINGDOM				:	:	:	:	:	:	:	:	:
Porcelain and china ware.	Bordservice af porcelæn og keramik.	IRELAND				:	:	:	:	:	:	:	:	:
		DANMARK				:	:	:	:	:	:	:	:	:
		EUR-9				:	:	:	:	:	:	:	:	:
		EUR-6												
Tonwaren für Gärtnerei und Haushalt	Poterie culinaire et horticole.	DEUTSCHLAND (BR)		1000 t	P	^{a)} 59,4	77,9	74,3	77,7	77,1	76,5	71,7	73,8	80,0
		FRANCE		1000 t	P	32,3	53,9	55,4	62,2	67,1	68,3	72,8	78,8	86,6
		ITALIA												
Bloempotten	Poterie en terre cuite	NEDERLAND		Mio st	L	17,6	18,0	18,5	15,3	14,8	15,7	15,3	13,5	
		BELGIQUE/BELGIË		1000 t	P	11,5	19,3	20,1	22,8	20,3	20,6	24,0	25,2	28,4
		LUXEMBOURG												
Domestic and horticultural pot- tery	General earthenware	UNITED KINGDOM				:	:	:	:	:	:	:	:	:
Urtepotter, planteskåle, m.v.		IRELAND				:	:	:	:	:	:	:	:	:
		DANMARK		Mio st	L							31,6	31,2	32,6
		EUR-9		1000 t	P/L	:	:	:	:	:	:	:	516,1	:
		EUR-6		1000 t	P	:	377,1	375,7	382,5	380,5	412,3	426,3	436,3	
Sanitäre und hygienische Instal- lationskeramik	Produits sanitaires céramiques.	DEUTSCHLAND (BR)		1000 t	P	^{a)} 66,9	102,0	102,8	95,3	91,0	96,3	88,4	91,9	95,6
Art. sanit. terraglia, porcellana, fire-clay	Sanitaire keramische produkten	FRANCE		1000 t	P	79,8	111,5	113,3	103,0	96,6	113,2	117,5	116,4	126,4
Céramiques sanitaires		ITALIA		1000 t	P	64,0	128,3	130,0	149,7	156,4	165,3	184,1	187,5	188,5
		NEDERLAND		1000 t	P	19,5	19,4	15,5	21,2	36,5	37,3	36,3	40,5	
		BELGIQUE/BELGIË		1000 t	P	7,8	15,9	14,1	13,3					
		LUXEMBOURG												
		UNITED KINGDOM		1000 t	L	:	:	:	:	:	:	:	79,8	77,1
		IRELAND				0	0	0	0	0	0	0	0	0
		DANMARK				0	0	0	0	0	0	0	0	0

VARE ERZUGNIS PRODUCT	PRODUIT PRODOTTO PRODUKT	LAND COUNTRY	PAYS PAESE	EINHEIT UNIT UNITÉ	P L C	1958	1965	1966	1967	1968	1969	1970	1971	1972
		EUR-9				:	:	:	:	:	:	:	:	:
		EUR-6		1000 t	P	463	1783	1817	1974	1977	1931	2008	2103	*2186
Schwefel sublimiert, gefällt, kol- loid ¹⁾		DEUTSCHLAND (BR)		1000 t	P	76,8	76,6	79,8	105,7	126,9	129,1	175,9	183,9	219,5
Soufre brut et travaillé (y compris le soufre de récupération)		FRANCE		1000 t	P	192,9	1601,3	1599,1	1737,0	1702,2	1696,7	1732,7	1805,6	1818,3
Zolfo in pani e concentrati al 90% ¹⁾		ITALIA		1000 t	P	172,1	74,7	93,3	83,4	98,1	63,7	56,4	56,5	*75,0
Zwavel ¹⁾		NEDERLAND		1000 t	P	21,2	26,9	39,5	43,0	40,4	31,0	33,2	33,5	45,3
Soufre de récupération		BELGIQUE/BELGIË LUXEMBOURG		1000 t	P	0,4	3,5	5,0	5,0	9,5	10,0	10,0	23,0	28,0
Crude sulphur		UNITED KINGDOM		1000 t	P	0	0	0	0	0	0	0	0	0
Svovl af enhver art ¹⁾		IRELAND DANMARK		1000 t	L	0	0	0	0	0	0	8,2	5,2	8,5
		EUR-9				:	:	:	:	:	:	:	:	:
		EUR-6		1000 t	P	8 666	12 224	12 696	13 183	14 170	14 821	14 804	14 836	15 882
Schwefelsäure (einschl. Oleum) ber. auf H ₂ SO ₄		DEUTSCHLAND (BR)		1000 t	P	2 917	3 751	3 834	3 778	4 210	4 481	4 435	4 388	4 735
Acide sulfurique à 100% de H ₂ SO ₄		FRANCE		1000 t	P	1 824	2 916	3 073	3 227	3 349	3 527	3 682	3 923	4 114
Acido solforico, espresso in H ₂ SO ₄ 100%		ITALIA		1000 t	P	2 031	2 979	3 369	3 524	3 489	3 465	3 327	3 097	3 036
Zwavelzuur, 100% H ₂ SO ₄		NEDERLAND		1000 t	P	761	1 090	1 058	1 170	1 376	1 511	1 563	1 496	1 537
Acide sulfurique et oleum, à 100% de H ₂ SO ₄		BELGIQUE/BELGIË LUXEMBOURG		1000 t	P	1 133 0	1 488 0	1 362 0	1 484 0	1 746 0	1 837 0	1 794 0	1 932 0	2 460 0
Sulphuric acid (as 100% H ₂ SO ₄)		UNITED KINGDOM		1000 t	P	:	:	:	:	:	:	3 351	3 459	3 450
Sulphuric acid		IRELAND		1000 t	L	:	:	:	:	:	:	22	17	16
Svovlsyre (ikke 100% H ₂ SO ₄)		DANMARK		1000 t	L	:	:	:	:	:	:	:	:	:
		EUR-9				:	:	:	:	:	:	:	:	:
		EUR-6		1000 t	P	*151	230	235	228	242	278	295	:	:
Kohlenstoffdisulfid		DEUTSCHLAND (BR)		1000 t	P	58,5	93,4	88,5	84,5	82,2	89,6	95,2	:	:
Sulfure de carbone		FRANCE		1000 t	P	37,2	64,8	71,0	68,5	83,6	102,2	114,3	100,0	:
Solfuro di carbonio		ITALIA		1000 t	P	37,7	71,3	75,8	75,1	76,1	86,3	85,7	88,4	83,1
Sulfure de carbone		NEDERLAND		1000 t	P	0	0	0	0	0	0	0	0	0
Carbon disulphide		BELGIQUE/BELGIË LUXEMBOURG		1000 t	P	*17	0	0	0	0	0	0	0	0
Svovlkulstof		UNITED KINGDOM IRELAND DANMARK		1000 t	L	0 0 0	0 0 0	0 0 0	0 0 0	0 0 0	0 0 0	0 0 0	0 0 0	0 0 0
		EUR-9				:	:	:	:	:	:	:	:	:
		EUR-6				:	:	:	:	:	:	:	:	:
Natriumsulfat, ber. auf Na ₂ SO ₄		DEUTSCHLAND (BR)		1000 t	P	272,2	336,6	336,8	354,5	361,1	392,2	385,3	353,5	297,3
Sulfate de soude, à 100% Na ₂ SO ₄		FRANCE		1000 t	P	79,8	116,4	122,1	120,1	119,4	132,0	146,2	146,3	153,8
Solfato di sodio anidro e cristal- lizzato, in Na ₂ SO ₄		ITALIA		1000 t	P	45,0	74,1	69,7	96,5	102,3	116,3	118,6	102,6	105,2
Sulphate of soda		NEDERLAND BELGIQUE/BELGIË LUXEMBOURG		1000 t	P	0 0 0	0 0 0	0 0 0	0 0 0	0 0 0	0 0 0	0 0 0	0 0 0	0 0 0
Natriumsulfat		UNITED KINGDOM IRELAND DANMARK		1000 t	L	0 0 0	0 0 0	0 0 0	0 0 0	0 0 0	0 0 0	0 0 0	0 0 0	0 0 0
		EUR-9				:	:	:	:	:	:	:	:	:
		EUR-6				:	:	:	:	:	:	:	:	:
Natriumsulfide, -hydrogensulfide und polysulfide, b.a.S		DEUTSCHLAND (BR)		1000 t	P	9,2	9,5	11,6	6,7	8,4	10,1	8,9	8,7	9,9
Sulfure de sodium, exprimé en S		FRANCE		1000 t	P	2,7	4,3	4,3	4,2	4,5	4,6	4,3	3,7	3,9
Solfuro di sodio, espresso in S		ITALIA		1000 t	P	2,9	4,2	3,7	4,1	4,1	4,3	4,1	3,8	4,1
Sodium sulphides (expressed in S)		NEDERLAND BELGIQUE/BELGIË LUXEMBOURG		1000 t	L	0 0 0	0 0 0	0 0 0	0 0 0	0 0 0	0 0 0	0 0 0	0 0 0	0 0 0
Sodium sulphides (expressed in S)		UNITED KINGDOM		1000 t	L	:	:	:	:	:	:	:	:	:
Natriumsulfid		IRELAND DANMARK		1000 t	L	0 0	0 0	0 0	0 0	0 0	0 0	0 0	0 0	0 0

VARE ERZEUGNIS PRODUCT	PRODUIT PRODOTTO PRODUKT	LAND COUNTRY	PAYS PAESE	EINHEIT UNIT UNITÉ	P L C	1958	1965	1966	1967	1968	1969	1970	1971	1972
			EUR-9			:	:	:	:	:	:	:	:	:
			EUR-6	1000 t	P	*1039	:	:	:	:	*3843	*4155	*4487	*4829
Chlor		DEUTSCHLAND (BR)		1000 t	P	538,5	1081,1	1230,1	1369,5	1466,1	1573,4	1726,4	1844,3	2032,0
Chlore gazeux		FRANCE		1000 t	P	245,5	588,0	644,4	766,5	816,6	974,5	1027,3	1101,5	1155,6
Cloro (gas) ?)		ITALIA		1000 t	P	156,8	577,9	623,5	695,7	729,3	755,5	887,4	940,9	981,5
Chloor		NEDERLAND		1000 t	P	*67	:	:	:	:	:	:	:	:
Chlore primaire		BELGIQUE/BELGIÉ		1000 t	P	*30	*87	*106	*128	*169	*540	*575	*600	*660
		LUXEMBOURG				0	0	0	0	0	0	0	0	0
Chlorine		UNITED KINGDOM				:	:	:	:	:	:	:	:	:
Klor		IRELAND				0	0	0	0	0	0	0	0	0
		DANMARK		1000 t	L	:	:	:	:	:	9,1	7,6	7,8	:
			EUR-9			:	:	:	:	:	:	:	:	:
			EUR-6			:	:	:	:	:	:	:	:	:
Salzsäure, ber. auf 100 % HCl		DEUTSCHLAND (BR)		1000 t	P	191,8	370,3	370,7	376,7	473,6	595,6	648,9	663,4	731,5
Acide chlorhydrique à 100 % HCl		FRANCE		1000 t	P	85,5	135,5	148,9	157,7	153,9	176,3	202,8	210,5	220,3
Acido cloridrico, al 100 % HCl		ITALIA		1000 t	P	35,9	211,2	260,9	297,6	321,4	319,2	354,2	335,5	360,7
Zoutzuur, 100 % HCl		NEDERLAND		1000 t	P	:	39,3	48,3	54,6	40,7	54,0	40,0	30,0	28,7
		BELGIQUE/BELGIÉ				:	:	:	:	:	:	:	:	:
		LUXEMBOURG				0	0	0	0	0	0	0	0	0
Hydrochloric acid (100 % HCl)		UNITED KINGDOM		1000 t	L	:	:	:	:	:	:	:	139,6	164,9
Saltsyre		IRELAND				0	0	0	0	0	0	0	0	0
		DANMARK		1000 t	L	:	:	:	:	:	2,6	6,3	6,2	:
			EUR-9			:	:	:	:	:	:	:	:	:
			EUR-6	1000 t	P	*1492	:	:	:	:	*3991	*4375	*4620	*4952
Natriumhydroxyd b.a. NaOH		DEUTSCHLAND (BR)		1000 t	P	635,5	1178,4	1302,8	1424,5	1503,1	1542,0	1681,7	1773,2	1934,9
Soude caustique, à 100 % NaOH		FRANCE		1000 t	P	494,8	670,8	762,4	870,2	868,9	1041,7	1094,1	1178,0	1239,8
Soda caustica, al 100 % NaOH		ITALIA		1000 t	P	253,9	690,7	712,6	801,0	832,0	837,3	999,5	1043,9	1076,8
Caustieke soda		NEDERLAND		1000 t	P	*77	:	:	:	:	:	:	:	:
Soude caustique, à 100 % NaOH		BELGIQUE/BELGIÉ		1000 t	P	*31	*87	*113	*116	*154	*570	*600	*625	*700
		LUXEMBOURG				0	0	0	0	0	0	0	0	0
Sodium hydroxide		UNITED KINGDOM				:	:	:	:	:	:	:	:	:
Natriumhydroxid (ikke 100 % Na ₂ CO ₃)		IRELAND				0	0	0	0	0	0	0	0	0
		DANMARK		1000 t	L	:	:	:	:	:	10,9	10,1	10,5	:
			EUR-9			:	:	:	:	:	:	:	:	:
			EUR-6			:	:	:	:	:	:	:	:	:
Kaliumhydroxyd, b.a. KOH		DEUTSCHLAND (BR)		1000 t	P	:	62,9	70,2	72,3	88,3	95,9	97,7	:	:
Potasse caustique, à 100 % KOH		FRANCE		1000 t	P	29,5	36,5	36,6	42,2	44,1	47,4	56,3	59,0	58,1
Potassa caustica, al 100 % KOH		ITALIA		1000 t	P	2,2	9,2	8,5	7,9	10,9	10,6	14,8	11,3	11,6
		NEDERLAND				:	:	:	:	:	:	:	:	:
		BELGIQUE/BELGIÉ				0	0	0	0	0	0	0	0	0
		LUXEMBOURG				:	:	:	:	:	:	:	:	:
Potassium hydroxide (caustic potash) (as 100 % KOH)		UNITED KINGDOM				:	:	:	:	:	:	:	:	:
Potassium hydroxide (as 100 % KOH)		IRELAND				0	0	0	0	0	0	0	0	0
Kaliumhydroxid		DANMARK				0	0	0	0	0	0	0	0	0
			EUR-9			:	:	:	:	:	:	:	:	:
			EUR-6	1000 t	P	*2316	*3196	*3302	*3348	*3524	*3796	*2899	*3362	:
Natriumcarbonat, b.a. Na ₂ CO ₃		DEUTSCHLAND (BR)		1000 t	P	901,8	1165,0	1190,0	1158,1	1275,3	1326,9	1334,1	1350,5	1397,4
Carbonate de soude, à 100 % Na ₂ CO ₃		FRANCE		1000 t	P	736,2	1088,8	1125,8	1083,7	1126,8	1329,9	1419,1	1420,7	1427,1
Soda carbonata, al 100 % Na ₂ CO ₃		ITALIA		1000 t	P	*416	*563	*594	*674	*670	:	:	:	:
Soda, 100 % Na ₂ CO ₃		NEDERLAND		1000 t	P	88	142	134	161	176	197	224	241	258
Carbonate de soude, à 100 % Na ₂ CO ₃		BELGIQUE/BELGIÉ		1000 t	P	*174	*237	*258	*271	*276	*282	*321	*350	*355
Sodium carbonate		LUXEMBOURG				0	0	0	0	0	0	0	0	0
		UNITED KINGDOM				:	:	:	:	:	:	:	:	:
Natriumcarbonat (ikke 100 % Na ₂ CO ₃)		IRELAND				0	0	0	0	0	0	0	0	0
		DANMARK		1000 t	L	:	:	:	:	:	1,5	1,2	1,0	:

VARE ERZEUGNIS PRODUCT	PRODUIT PRODOTTO PRODUKT	LAND COUNTRY	PAYS PAESE	EINHEIT UNITÉ	P L C	1958	1965	1966	1967	1968	1969	1970	1971	1972
		EUR-9												
		EUR-6												
Oxyde und Sauerstoffsäuren des Phosphors, b. a. P ₂ O ₅	Acide phosphorique coloré et incolore, en P ₂ O ₅	DEUTSCHLAND (BR)		1000 t	P	65,4	185,5	264,7	321,5	319,9	324,7	347,3	371,3	386,5
		FRANCE		1000 t	P	57,0	110,4	140,7	151,7	187,3	191,1	117,1	125,8	125,1
Acido fosforico greggio e tecni- camente puro, espresso in P ₂ O ₅		ITALIA NEDERLAND BELGIQUE/BELGIÉ LUXEMBOURG		1000 t	P	28,4	195,5	209,5	241,8	302,4	281,0	316,7	285,2	323,6
Phosphoric acids (as 100% P ₂ O ₅)		UNITED KINGDOM				:	:	:	:	:	:	:	:	:
Phosphoric acids (as 100% P ₂ O ₅)		IRELAND												
Orthophosphorsure (ikke 100%)		DANMARK		1000 t	L							0,4	0,9	0,9
		EUR-9				:	:	:	:	:	:	:	:	:
		EUR-6		1000 t	P	2839	5034	5282	5944	6431	6493	6582	6916	7437
Syntheseammoniak, ber. auf N	Ammoniac de synthèse en N	DEUTSCHLAND (BR)		1000 t	P	1121,3	1658,9	1731,2	1912,7	2035,3	1940,5	1821,1	1787,6	1923,3
Ammoniaca sintetica anidra espressa in N		FRANCE		1000 t	P	593,0	1281,1	1282,4	1453,1	1474,1	1528,2	1618,6	1759,0	1770,3
Synthetische ammoniak, N		ITALIA		1000 t	P	501,4	1034,8	1095,8	1212,1	1347,2	1270,4	1277,0	1275,1	1256,6
Ammoniac de synthèse en N		NEDERLAND BELGIQUE/BELGIÉ LUXEMBOURG		1000 t 1000 t 1000 t	P P P	348,0 274,9 0	661,0 397,9 0	770,0 403,0 0	955,0 411,4 0	1119,0 455,0 0	1160,0 593,8 0	1340,0 525,3 0	1550,0 544,5 0	1910,0 576,4 0
Synthetic ammonia		UNITED KINGDOM				:	:	:	:	:	:	:	:	:
Anhydrous ammonia		IRELAND				:	:	:	:	:	:	:	:	:
Ammoniak, vandfri (ikke i N)		DANMARK		1000 t	L							5,0	5,2	12,3
		EUR-9				:	:	:	:	:	:	:	:	:
		EUR-6		1000 t	P	2839	5034	5282	5944	6431	6493	6582	6916	7437
Salpetersäure, b. a. N	Acide nitrique, en N	DEUTSCHLAND (BR)		1000 t	P	:	577,6	623,9	660,7	662,4	717,0	723,1	681,9	680,4
Acido nitrico, espresso in N		FRANCE		1000 t	P	257,7	515,3	490,7	551,5	597,0	591,1	572,2	640,7	677,5
		ITALIA NEDERLAND BELGIQUE/BELGIÉ LUXEMBOURG		1000 t 1000 t 1000 t 1000 t	P P P P	125,6 0 0 0	211,1 0 0 0	213,2 0 0 0	232,5 0 0 0	258,8 0 0 0	217,6 0 0 0	231,8 0 0 0	211,9 0 0 0	225,7 0 0 0
Nitric acid (as 100% N)		UNITED KINGDOM		1000 t	L	:	:	:	:	:	:	:	88,4	148,5
Nitric acid (as 100% N)		IRELAND				:	:	:	:	:	:	:	:	:
Salpetersyre (ikke 100%)		DANMARK		1000 t	L							0,9	1,1	1,1
		EUR-9				:	:	:	:	:	:	*1663	*1274	*1051
		EUR-6		1000 t	P	*1752	*2132	*2169	*2067	*1903	*1774	*1571	*1194	*979
Calciumcarbid	Carbure de calcium	DEUTSCHLAND (BR)		1000 t	P	997,2	1038,6	1023,1	970,3	920,5	867,4	878,9	748,4	640,0
Carburo di calcio		FRANCE		1000 t	P	346,2	602,2	611,7	573,2	499,7	486,6	381,7	227,9	144,0
Calciumcarbid		ITALIA		1000 t	P	320,1	341,4	334,8	334,9	301,6	263,4	189,4	142,2	117,1
Carbure de calcium		NEDERLAND BELGIQUE/BELGIÉ LUXEMBOURG		1000 t 1000 t 1000 t	P P P	40,0 *48 0	50,0 *100 0	61,0 *138 0	57,0 *142 0	57,0 *122 0	53,0 *104 0	34,0 *87 0	24,0 *51 0	*26 *52 0
Calcium carbide		UNITED KINGDOM		1000 t	P	:	:	:	:	:	:	92,3	80,5	71,7
Kalciumkarbid		IRELAND				0	0	0	0	0	0	0	0	0
		DANMARK				0	0	0	0	0	0	0	0	0
		EUR-9				:	:	:	:	:	:	:	:	:
		EUR-6		1000 t	P	*1752	*2132	*2169	*2067	*1903	*1774	*1571	*1194	*979
Cyanure de sodium	Cianuro sodico	DEUTSCHLAND (BR)		t	P	4 360	5 650	6 780	:	:	:	:	:	:
		FRANCE		t	P	878	9 403	12 522	10 206	8 888	10 303	16 331	12 248	10 407
		ITALIA NEDERLAND BELGIQUE/BELGIÉ LUXEMBOURG				0 0 0 0	0 0 0 0	0 0 0 0	0 0 0 0	0 0 0 0	0 0 0 0	0 0 0 0	0 0 0 0	0 0 0 0
Sodium cyanides		UNITED KINGDOM				:	:	:	:	:	:	:	:	:
Sodium cyanides		IRELAND				:	:	:	:	:	:	:	:	:
Natriumcyanid		DANMARK				0	0	0	0	0	0	0	0	0

VARE ERZEUGNIS PRODUCT	PRODUIT PRODOTTO PRODUKT	LAND COUNTRY	PAYS PAESE	EINHEIT UNIT UNITÉ	P L C	1958	1965	1966	1967	1968	1969	1970	1971	1972
		EUR-9				:	:	:	:	:	:	:	:	:
		EUR-6		1000 t	P	1178	1809	1935	2050	2065	2174	2317	2435	2524
Aluminiumhydroxid, ber. auf Al ₂ O ₃		DEUTSCHLAND (BR)		1000 t	P	430,1	657,0	701,2	741,2	741,6	781,8	873,0	962,3	1045,3
Alumine hydratée, en Al ₂ O ₃		FRANCE		1000 t	P	554,6	873,8	962,8	1023,6	1029,6	1105,8	1130,4	1215,1	1274,5
Allumina idrata, espressa in Al ₂ O ₃		ITALIA		1000 t	P	193,7	278,1	270,7	285,5	293,8	286,1	313,6	257,8	203,9
		NEDERLAND				0	0	0	0	0	0	0	0	0
		BELGIQUE/BELGIË				0	0	0	0	0	0	0	0	0
		LUXEMBOURG				0	0	0	0	0	0	0	0	0
Aluminium hydroxide		UNITED KINGDOM				:	:	:	:	:	:	:	:	:
Aluminium hydroxide		IRELAND				0	0	0	0	0	0	0	0	0
Aluminiumhydroxid		DANMARK				0	0	0	0	0	0	0	0	0
		EUR-9				:	:	:	:	:	:	:	:	:
		EUR-6												
Aluminiumoxyd, ber. auf Al ₂ O ₃		DEUTSCHLAND (BR)		1000 t	P	376,0	555,2	602,9	633,4	651,5	679,6	757,1	826,2	916,4
Alumine calcinée en Al ₂ O ₃		FRANCE		1000 t	P	523,7	772,9	844,9	919,8	951,9	991,2	1002,9	1055,1	1111,9
Allumina anidra, espressa in Al ₂ O ₃		ITALIA		1000 t	P	178,3	246,9	234,8	245,9	249,8	250,3	269,5	220,9	173,9
		NEDERLAND				0	0	0	0	0	0	0	0	0
		BELGIQUE/BELGIË				0	0	0	0	0	0	0	0	0
		LUXEMBOURG				0	0	0	0	0	0	0	0	0
Aluminium oxide		UNITED KINGDOM				:	:	:	:	:	:	:	:	:
Aluminiumoxid		IRELAND				0	0	0	0	0	0	0	0	0
		DANMARK				0	0	0	0	0	0	0	0	0
		EUR-9												
		EUR-6												
Sulfate d'aluminium ordinaire et pur, en Al ₂ O ₃		DEUTSCHLAND (BR)												
Solfato di alluminio, espresso in Al ₂ O ₃		FRANCE		1000 t	P	10,5	17,2	18,2	18,4	17,7	18,1	18,5	20,2	21,8
		ITALIA		1000 t	P	7,0	11,8	12,2	11,6	12,7	12,9	15,0	14,1	15,0
		NEDERLAND				0	0	0	0	0	0	0	0	0
		BELGIQUE/BELGIË				0	0	0	0	0	0	0	0	0
		LUXEMBOURG				0	0	0	0	0	0	0	0	0
Aluminium sulphate (as 100% Al ₂ O ₃)		UNITED KINGDOM				:	:	:	:	:	:	:	:	:
Aluminium sulphate (as 100% Al ₂ O ₃)		IRELAND				0	0	0	0	0	0	0	0	0
Aluminiumsulfat		DANMARK				0	0	0	0	0	0	0	0	0
		EUR-9												
		EUR-6												
Kupfersulfate, b. a. CuSO ₄		DEUTSCHLAND (BR)		1000 t	P	:	:	2,3	2,1	1,8	1,3	1,6	1,7	1,5
Sulfate de cuivre		FRANCE		1000 t	P	43,2	11,5	9,1	15,7	14,9	16,3	13,0	13,7	15,0
Solfato di rame		ITALIA		1000 t	P	76,2	22,0	18,9	15,7	16,3	17,6	15,8	16,7	:
		NEDERLAND				0	0	0	0	0	0	0	0	0
		BELGIQUE/BELGIË				0	0	0	0	0	0	0	0	0
		LUXEMBOURG				0	0	0	0	0	0	0	0	0
Copper sulphate		UNITED KINGDOM				:	:	:	:	:	:	:	:	:
Copper sulphate		IRELAND				0	0	0	0	0	0	0	0	0
Kobbersulfat		DANMARK				0	0	0	0	0	0	0	0	0
		EUR-9												
		EUR-6												
Bichromate de sodium, en Cr ₂ O ₃		DEUTSCHLAND (BR)		t	P	0	0	0	0	0	0	0	0	0
Bicromato di sodio, in Cr ₂ O ₃		FRANCE		t	P	3 660	7 660	8 650	7 600	8 400	10 040	10 170	9 080	7 590
		ITALIA		t	P	2 900	6 273	9 093	8 265	9 535	8 704	9 926	11 583	12 548
		NEDERLAND				0	0	0	0	0	0	0	0	0
		BELGIQUE/BELGIË				0	0	0	0	0	0	0	0	0
		LUXEMBOURG				0	0	0	0	0	0	0	0	0
Dichromates of sodium		UNITED KINGDOM				:	:	:	:	:	:	:	:	:
Dichromates of sodium		IRELAND				0	0	0	0	0	0	0	0	0
Natriumdichromat		DANMARK				0	0	0	0	0	0	0	0	0

VARE ERZEUGNIS PRODUCT	PRODUIT PRODOTTO PRODUKT	LAND COUNTRY	PAYS PAESE	EINHEIT UNIT UNITÉ	P L C	1958	1965	1966	1967	1968	1969	1970	1971	1972
		EUR-9												
		EUR-6												
Natrium- und Kaliumsilicate, b. a. Si SO ₂		DEUTSCHLAND (BR)		1000 t	P	:	:	157,6	153,4	171,0	238,8	234,8	251,8	222,7
Silicates alcalins		FRANCE		1000 t	P	213,4	338,1	334,6	368,0	331,7	327,4	371,4	362,7	394,1
Silicati alcalini ³⁾		ITALIA		1000 t	P	27,0	47,4	38,9	54,0	49,2	51,6	48,4	45,4	:
		NEDERLAND												
		BELGIQUE/BELGIË												
		LUXEMBOURG												
Sodium and potassium silicates		UNITED KINGDOM										:	:	:
Sodium and potassium silicates		IRELAND												
Natrium- og kaliumsilikater		DANMARK		1000 t	L							1,3	1,5	1,5
		EUR-9				:	:	:	:	:	:	:	:	:
		EUR-6												
Wasserstoffperoxyd, ber. auf 30% H ₂ O ₂		DEUTSCHLAND (BR)		1000 t	P	20,3	63,6	111,5	138,4	129,6	139,3	138,2	137,2	161,4
Eau oxygénée, à 30%		FRANCE		1000 t	P	19,4	91,7	98,0	99,2	106,3	127,2	115,9	117,1	142,0
Acqua ossigenata, al 30% H ₂ O ₂		ITALIA		1000 t	P	6,9	30,4	37,1	37,5	36,8	39,5	39,4	45,2	75,5
		NEDERLAND												
		BELGIQUE/BELGIË												
		LUXEMBOURG												
Hydrogen peroxide		UNITED KINGDOM				:	:	:	:	:	:	:	:	:
		IRELAND				0	0	0	0	0	0	0	0	0
		DANMARK				0	0	0	0	0	0	0	0	0
		EUR-9				:	:	:	:	:	:	:	:	:
		EUR-6		1000 t	P	326	887	990	1021	1028	1175	1359	1387	1530
Methanol (Primärproduktion) .		DEUTSCHLAND (BR)		1000 t	P	250,3	602,7	633,1	651,7	614,1	706,4	863,2	876,7	1005,4
Méthanol de synthèse		FRANCE		1000 t	P	34,0	123,0	174,6	173,4	160,8	195,1	212,1	225,2	236,6
Alcool metilico		ITALIA		1000 t	P	41,9	161,5	182,1	195,5	253,2	273,9	283,9	248,9	287,8
Methanol		NEDERLAND				0	0	0	0	0	0	0	0	0
		BELGIQUE/BELGIË				0	0	0	0	0	0	0	0	0
		LUXEMBOURG				0	0	0	0	0	0	0	0	0
Methyl alcohol		UNITED KINGDOM				:	:	:	:	:	:	:	:	:
Methylalkohol		IRELAND				0	0	0	0	0	0	0	0	0
		DANMARK				0	0	0	0	0	0	0	0	0
		EUR-9				:	:	:	:	:	:	:	:	:
		EUR-6												
Butanole		DEUTSCHLAND (BR)		1 000t	P	58,8	129,7	143,4	186,5	251,4	269,4	268,0	267,6	294,8
Alcools butyliques		FRANCE		1000 t	P	12,5	41,7	47,8	58,4	60,5	73,4	66,5	69,1	67,6
Alcool butilico		ITALIA		1000 t	P	3,4	24,6	25,6	33,3	43,9	20,2	34,7	33,3	34,0
		NEDERLAND				0	0	0	0	0	0	0	0	0
		BELGIQUE/BELGIË				0	0	0	0	0	0	0	0	0
		LUXEMBOURG				0	0	0	0	0	0	0	0	0
Butanols (butyl alcohols) . . .		UNITED KINGDOM				:	:	:	:	:	:	:	:	:
Butanols		IRELAND				0	0	0	0	0	0	0	0	0
Butylalkohol		DANMARK				0	0	0	0	0	0	0	0	0
		EUR-9				:	:	:	:	:	:	:	:	:
		EUR-6												
Äthylenglykol		DEUTSCHLAND (BR)		1000 t	P	:	51,7	76,5	97,8	125,1	156,9	128,0	97,1	89,1
Ethylène-glycols		FRANCE		1000 t	P	12,9	31,2	56,4	85,4	81,7	87,4	84,8	54,5	:
Glicol etilenico		ITALIA		1000 t	P	0,3	35,1	39,8	37,8	42,6	46,2	47,0	47,6	52,7
		NEDERLAND												
		BELGIQUE/BELGIË												
		LUXEMBOURG												
Ethanediol		UNITED KINGDOM				:	:	:	:	:	:	:	:	:
Ethanediol		IRELAND				0	0	0	0	0	0	0	0	0
Ethylenglycol		DANMARK				0	0	0	0	0	0	0	0	0

VARE ERZEUGNIS PRODUCT	PRODUIT PRODOTTO PRODUKT	LAND COUNTRY	PAYS PAESE	EINHEIT UNIT UNITÉ	P L C	1958	1965	1966	1967	1968	1969	1970	1971	1972
		EUR-9												
		EUR-6		1000 t	P	:	*70	71	*71	*72	*86	*85	:	:
Glycerine als Destillat und Raffinat ⁴⁾	Glycérine naturelle distillée ⁴⁾	DEUTSCHLAND (BR)		1000 t	P	14,1	20,1	21,5	22,0	26,4	31,6	31,6	41,3	37,7
Glycerina distillata ⁴⁾	Gedistilleerde glycerine ⁴⁾	FRANCE		1000 t	P	:	9,6	9,6	9,7	8,6	13,5	14,9	14,9	:
Glycérine distillée ⁴⁾		ITALIA		1000 t	P	5,5	10,0	8,0	8,0	8,5	9,0	8,9	10,1	9,9
		NEDERLAND		1000 t	P	*7	*28	29,6	27,9	25,4	28,5	26,6	29,3	29,5
		BELGIQUE/BELGIË		1000 t	P	1,9	2,6	2,7	*3,0	*3,0	*3,0	*3,0	:	:
		LUXEMBOURG		1000 t	P	0	0	0	0	0	0	0	0	0
Distilled natural and synthetic glycerol ⁴⁾		UNITED KINGDOM				:	:	:	:	:	:	:	:	:
Distilled natural and synthetic glycerol ⁴⁾		IRELAND												
Glycerol (glycerin) ⁴⁾		DANMARK		1000 t	L							0,5	0,4	0,4
		EUR-9												
		EUR-6												
Formaldehyd	Formol	DEUTSCHLAND (BR)		1000 t	P	103,4	244,5	260,4	267,5	319,6	382,2	399,7	407,9	446,1
Formaldeide		FRANCE		1000 t	P	18,3	42,0	43,7	54,1	61,5	71,1	83,6	88,7	96,2
		ITALIA		1000 t	P	20,8	80,7	85,0	88,5	94,8	105,7	117,7	124,0	135,6
		NEDERLAND												
Formaldehyde		BELGIQUE/BELGIË												
		LUXEMBOURG												
		UNITED KINGDOM		1000 t	P	:	:	:	:	:	:	121,7	111,6	121,8
Formaldehyd		IRELAND				0	0	0	0	0	0	0	0	0
		DANMARK				0	0	0	0	0	0	0	0	0
		EUR-9												
		EUR-6												
Aceton	Acétone	DEUTSCHLAND (BR)		1000 t	P	*22	:	:	:	:	:	:	:	:
Acetone		FRANCE		1000 t	P	31,4	74,6	79,5	96,1	91,3	114,4	117,7	111,6	119,7
		ITALIA		1000 t	P	3,8	61,7	71,1	78,9	82,8	:	:	:	:
		NEDERLAND												
Acétone		BELGIQUE/BELGIË		1000 t	P	:	0	0	0	0	0	0	0	0
		LUXEMBOURG				0	0	0	0	0	0	0	0	0
Acetone		UNITED KINGDOM		1000 t	P	:	:	:	:	:	104,9	144,5	139,9	159,2
Acetone		IRELAND				0	0	0	0	0	0	0	0	0
Acetone		DANMARK				0	0	0	0	0	0	0	0	0
		EUR-9												
		EUR-6												
Ameisensäure, 100 %	Acide formique	DEUTSCHLAND (BR)		1000 t	P	18,1	25,9	30,6	29,1	28,2	36,3	39,0	40,0	53,7
Acido formico al 100 %		FRANCE		1000 t	P	3,1	:	:	:	:	:	:	:	:
		ITALIA		1000 t	P	2,2	5,3	6,3	7,1	6,6	6,6	7,2	9,3	8,1
		NEDERLAND												
		BELGIQUE/BELGIË				0	0	0	0	0	0	0	0	0
		LUXEMBOURG				0	0	0	0	0	0	0	0	0
Formic acid		UNITED KINGDOM				:	:	:	:	:	:	:	:	:
Formic acid		IRELAND				:	:	:	:	:	:	:	:	:
Myresyre		DANMARK				0	0	0	0	0	0	0	0	0
		EUR-9												
		EUR-6												
Essigsäure (Primärproduktion)	Acide acétique	DEUTSCHLAND (BR)		1000 t	P	94,1	149,0	154,6	176,2	189,8	222,0	237,6	234,5	247,8
Acido acetico		FRANCE		1000 t	P	36,1	:	:	:	:	:	:	:	:
		ITALIA		1000 t	P	32,1	70,9	82,7	90,7	95,6	97,2	110,6	114,5	113,8
		NEDERLAND												
		BELGIQUE/BELGIË				0	0	0	0	0	0	0	0	0
		LUXEMBOURG				0	0	0	0	0	0	0	0	0
Acetic acid		UNITED KINGDOM				:	:	:	:	:	:	:	:	:
		IRELAND				0	0	0	0	0	0	0	0	0
Eddikesyre		DANMARK		1000 t	L							54	82	162
		EUR-9												
		EUR-6		1000 t	P	9,7	:	:	:	:	:	:	:	:
Acide tartrique	Acido tartarico	DEUTSCHLAND (BR)		1000 t	P	0	0	0	0	0	0	0	0	0
		FRANCE		1000 t	P	3,0	:	:	:	:	:	:	:	:
		ITALIA		1000 t	P	6,7	7,6	9,3	7,7	6,9	5,4	6,2	6,1	6,8
		NEDERLAND				0	0	0	0	0	0	0	0	0
		BELGIQUE/BELGIË				0	0	0	0	0	0	0	0	0
		LUXEMBOURG				0	0	0	0	0	0	0	0	0
Tartaric acid		UNITED KINGDOM				:	:	:	:	:	:	:	:	:
Tartaric acid		IRELAND				:	:	:	:	:	:	:	:	:
Vinsyre		DANMARK				0	0	0	0	0	0	0	0	0

VARE ERZUGNIS PRODUCT	PRODUIT PRODOTTO PRODUKT	LAND COUNTRY	PAYS PAESE	EINHEIT UNIT UNITÉ	P L C	1958	1965	1966	1967	1968	1969	1970	1971	1972
		EUR-9												
		EUR-6												
Ether sulfurique		DEUTSCHLAND (BR)		t	P	2 635	4 230	5 600	6 000	6 500	:	:	:	:
Etere solforico tecnico		FRANCE		t	P	217	1 044	350	0	0	0	0	0	0
		ITALIA												
		NEDERLAND												
		BELGIQUE/BELGIÉ												
Sulphuric ether		LUXEMBOURG				0	0	0	0	0	0	0	0	0
Sulphuric ether		UNITED KINGDOM				:	:	:	:	:	:	:	:	:
Æter		IRELAND												
		DANMARK				0	0	0	0	0	0	0	0	0
		EUR-9												
		EUR-6												
Äthyl-, Methyl- und Butylacetat		DEUTSCHLAND (BR)		1000 t	P	68,7	79,2	85,4	95,3	109,8	115,0	117,8	130,3	130,1
Acétates d'éthyle, de méthyle et de butyle		FRANCE		1000 t	P	9,5	14,8	16,3	16,2	13,9	18,3	20,3	15,2	16,3
Acetati di etile, metile e butile		ITALIA		1000 t	P	9,9	27,3	30,0	34,5	40,6	40,7	57,5	50,9	55
		NEDERLAND												
		BELGIQUE/BELGIÉ				0	0	0	0	0	0	0	0	0
		LUXEMBOURG												
Ethyl, methyl and butyl acetates		UNITED KINGDOM				:	:	:	:	:	:	:	:	:
Ethyl, methyl and butyl acetates		IRELAND												
Ethyl-, methyl- og butylacetat		DANMARK				0	0	0	0	0	0	0	0	0
		EUR-9												
		EUR-6												
Weichmacher auf Phtalsäurebasis		DEUTSCHLAND (BR)		1000 t	P	50,0	136,6	148,3	197,0	227,8	255,5	263,8	284,4	333,2
Phtalates de butyle et d'octyle		FRANCE		1000 t	P	11,3	21,3	26,0	36,6	49,5	57,6	77,5	88,9	57,1
Ftalato di butile e di ottille		ITALIA		1000 t	P	13,6	50,5	50,7	55,1	69,7	73,5	89,4	97,7	:
		NEDERLAND												
		BELGIQUE/BELGIÉ												
		LUXEMBOURG												
Plasticisers based on phtalic acid		UNITED KINGDOM				:	:	:	:	:	:	:	:	:
Plasticisers based on phtalic acid		IRELAND												
Dibutyl- og dioctylphtalat		DANMARK				:	:	:	:	:	:	:	:	:
		EUR-9												
		EUR-6												
Trichloräthylen		DEUTSCHLAND (BR)		1000 t	P	:	105,4	107,6	107,1	106,7	119,3	117,8	74,0	84,5
Trichloréthylène		FRANCE		1000 t	P	57,0	90,3	95,8	100,7	92,6	:	:	:	:
Tricloretilene (trielina)		ITALIA		1000 t	P	36,3	64,0	74,3	76,9	72,7	63,2	78,4	74,0	76,7
		NEDERLAND												
		BELGIQUE/BELGIÉ												
		LUXEMBOURG				0	0	0	0	0	0	0	0	0
Trichloroethylene		UNITED KINGDOM				:	:	:	:	:	:	:	:	:
Trichlorethylen		IRELAND				0	0	0	0	0	0	0	0	0
		DANMARK				0	0	0	0	0	0	0	0	0
		EUR-9												
		EUR-6												
Tétrachlorure de carbone		DEUTSCHLAND (BR)		1000 t	P	5,0	35,3	43,9	47,2	48,2	:	:	:	:
Tetracloruro di carbonio		FRANCE		1000 t	P	2,8	36,9	45,1	52,1	50,3	52,1	54,3	60,7	63,1
		ITALIA												
		NEDERLAND				0	0	0	0	0	0	0	0	0
		BELGIQUE/BELGIÉ												
		LUXEMBOURG				0	0	0	0	0	0	0	0	0
Carbon tetrachloride		UNITED KINGDOM				:	:	:	:	:	:	:	:	:
Carbon tetrachloride		IRELAND												
Tetraklorokulstof		DANMARK				0	0	0	0	0	0	0	0	0

VARE ERZEUGNIS PRODUCT	PRODUIT PRODOTTO PRODUKT	LAND COUNTRY	PAYS PAESE	EINHEIT UNIT UNITÉ	P L C	1958	1965	1966	1967	1968	1969	1970	1971	1972
		EUR-9				:	:	:	:	:	:	:	*477	:
		EUR-6		1000 t	P	:	*245	*263	*319	*374	*407	*416	*405	:
Phthalsäureanhydrid	Anhydride phtalique	DEUTSCHLAND (BR)		1000 t	P	51,9	103,3	111,6	151,3	193,1	197,3	186,6	200,1	225,0
		FRANCE		1000 t	P	18,6	55,6	58,0	62,7	62,2	73,5	73,6	72,8	76,5
		ITALIA		1000 t	P	23,6	66,9	70,7	76,1	85,8	102,1	122,7	101,8	109,2
		NEDERLAND		1000 t	P	:	9,0	13,0	17,0	18,0	19,0	18,0	16,0	:
		BELGIQUE/BELGIÉ		1000 t	P	*4	*10,0	*10,0	*12,0	*15,0	*15,0	*15,0	*14,0	:
		LUXEMBOURG		1000 t	P	0	0	0	0	0	0	0	0	0
Phthalic anhydride		UNITED KINGDOM		1000 t	L	:	:	:	:	:	:	:	72,6	84,0
		IRELAND		1000 t	L	0	0	0	0	0	0	0	0	0
		DANMARK		1000 t	L	:	:	:	:	:	:	0+	0	0
		EUR-9				:	:	:	:	:	:	:	:	:
		EUR-6		1000 t	P	3 177	2 983	2 855	2 627	2 751	2 767	2 761	2 585	2 435
Stein- und Braunkohlenrohteer	aus Kokereien	DEUTSCHLAND (BR)		1000 t	P	1 878	1 741	1 611	1 453	1 594	1 652	1 625	1 512	1 381
Goudron brut		FRANCE		1000 t	P	725	625	603	563	546	547	575	507	473
Catrame grezzo		ITALIA		1000 t	P	174	245	254	244	253	257	261	258	256
Ruwe koolteer		NEDERLAND		1000 t	P	153	138	131	113	95	65	67	66	69
Goudron brut		BELGIQUE/BELGIÉ		1000 t	P	247	234	256	254	263	246	233	242	256
		LUXEMBOURG		1000 t	P	:	:	:	:	:	:	:	:	:
Crude coal tar		UNITED KINGDOM		1000 t	P	:	:	:	:	:	:	1 398	1 057	:
Raw tar		IRELAND		1000 t	P	0	0	0	0	0	0	0	0	0
		DANMARK		1000 t	P	0	0	0	0	0	0	0	0	0
		EUR-9				:	:	:	:	:	:	:	:	:
		EUR-6				:	:	:	:	:	:	:	:	:
Phenol (synth. und aus Teer-	destillation)	DEUTSCHLAND (BR)		1000 t	P	^{b)} 59,6	156,1	175,5	160,7	197,8	239,4	240,7	220,9	227,8
Phénol synth. et extrait du	goudron	FRANCE		1000 t	P	35,7	96,8	97,1	101,7	101,0	121,1	120,9	125,7	136,6
Acido fenico sintetico e da	catrame	ITALIA		1000 t	P	12,2	106,7	116,9	134,6	138,8	189,9	216,0	223,0	225,0
Fenol (synth. en uit teer)		NEDERLAND		1000 t	P	:	:	:	48,0	56,0	72,0	74,0	70,0	85,5
		BELGIQUE/BELGIÉ		1000 t	P	:	:	:	:	:	:	:	:	:
		LUXEMBOURG		1000 t	P	0	0	0	0	0	0	0	0	0
		UNITED KINGDOM		1000 t	P	0	0	0	0	0	0	0	0	0
		IRELAND		1000 t	P	0	0	0	0	0	0	0	0	0
		DANMARK		1000 t	P	0	0	0	0	0	0	0	0	0
		EUR-9		1000 t	P/L	:	:	:	:	:	:	:	233	:
		EUR-6		1000 t	P	*149	250	237	224	232	224	210	*202	:
Naphtalin (Erstarrung unter	79,4°C)	DEUTSCHLAND (BR)		1000 t	P	^{b)} 82,9	149,6	140,4	130,7	140,1	133,2	123,3	119,3	98,8
Naphtaline brute		FRANCE		1000 t	P	34,5	53,8	52,0	48,7	44,9	51,3	48,8	46,0	43,9
Naftalina greggia		ITALIA		1000 t	P	6,9	11,5	11,6	10,7	13,4	12,6	13,4	12,6	11,6
Ruwe naftaleen		NEDERLAND		1000 t	P	*8	15,0	16,0	15,0	13,0	6,0	6,0	*6,0	:
Naphtaline brute		BELGIQUE/BELGIÉ		1000 t	P	16,8	19,7	17,4	19,2	21,3	21,1	17,9	18,3	13,6
		LUXEMBOURG		1000 t	P	0	0	0	0	0	0	0	0	0
Naphthalene		UNITED KINGDOM		1000 t	L	:	:	:	:	:	:	:	30,9	33,4
		IRELAND		1000 t	L	0	0	0	0	0	0	0	0	0
		DANMARK		1000 t	L	0	0	0	0	0	0	0	0	0
		EUR-9				:	:	:	:	:	:	:	:	:
		EUR-6		1000 t	P	*916	*916	*836	*764	*769	*774	*750	*682	:
Rohbenzol		DEUTSCHLAND (BR)		1000 t	P	616	570	513	456	464	474	464	431	383
Benzol brut de débenzolage		FRANCE		1000 t	P	138	165	155	145	144	152	*150	*140	:
Benzolo greggio		ITALIA		1000 t	P	37	59	60	59	61	62	55	40	30
Ruwe benzol		NEDERLAND		1000 t	P	47	47	41	38	32	21	22	21	16
Benzol brut		BELGIQUE/BELGIÉ		1000 t	P	*78	*75	*67	*66	*68	*65	*60	*50	*45
		LUXEMBOURG		1000 t	P	0	0	0	0	0	0	0	0	0
Crude benzole		UNITED KINGDOM		1000 t	L	:	:	:	:	:	:	:	:	:
		IRELAND		1000 t	L	0	0	0	0	0	0	0	0	0
		DANMARK		1000 t	L	0	0	0	0	0	0	0	0	0

VARE ERZEUGNIS PRODUCT	PRODUIT PRODOTTO PRODUKT	LAND COUNTRY	PAYS PAESE	EINHEIT UNIT UNITÉ	P L C	1958	1965	1966	1967	1968	1969	1970	1971	1972
		EUR-9												
		EUR-6												
Motorenbenzol u. gereinigtes Benzol		DEUTSCHLAND (BR)		1000 t	P	364,1	167,8	149,8	97,2	132,7	164,5	138,7	134,7	126,0
Benzols		FRANCE		1000 t	P	28,0	5,8	4,9	2,9	2,2	0,9	0,4	0,5	0,5
Benzolo commerciale		ITALIA		1000 t	P	8,0	3,0	2,6	2,8	2,8	2,8	2,9	1,3	0,5
		NEDERLAND												
Benzols moteur et industriel		BELGIQUE/BELGIË		1000 t	P	63,4	0,7	0,9	1,1	1,0	0,5	0,7	0,9	0,8
		LUXEMBOURG				0	0	0	0	0	0	0	0	0
Benzole (for use as power: motorbenzole)		UNITED KINGDOM				:	:	:	:	:	:	:	:	:
		IRELAND				0	0	0	0	0	0	0	0	0
		DANMARK				0	0	0	0	0	0	0	0	0
		EUR-9												
		EUR-6		1000 t	P	*312	*850	912,8	980,1	1083,4	1538,2	2045,8	1993,4	*2308
Reinbenzol		DEUTSCHLAND (BR)		1000 t	P	187,3	132,1	327,4	337,2	352,5	566,6	819,2	814,5	827,3
Benzène		FRANCE		1000 t	P	74,6	192,8	179,3	199,6	250,0	344,2	385,3	371,7	383,4
Benzolo puro		ITALIA		1000 t	P	12,7	160,8	235,8	249,9	306,1	410,4	504,0	481,3	503,2
Gezuiverde benzol		NEDERLAND		1000 t	P	*35	*118	128,0	151,0	130,0	163,0	284,0	280,2	*554,0
Benzène		BELGIQUE/BELGIË		1000 t	P	1,9	46,3	42,3	42,4	44,8	54,0	53,3	45,8	40,3
		LUXEMBOURG				0	0	0	0	0	0	0	0	0
Benzene (incl. de alkylation of toluene) ⁵⁾		UNITED KINGDOM		1000 t	P							463,1	549,6	556,2
		IRELAND				0	0	0	0	0	0	0	0	0
		DANMARK				0	0	0	0	0	0	0	0	0
		EUR-9		1000 t	P							959,4	1042,6	1140,2
		EUR-6		1000 t	P	*76	*350	503,2	504,7	528,3	595,4	748,2	774,9	818,4
Reintoluol		DEUTSCHLAND (BR)		1000 t	P	34,0	1103,2	118,1	123,3	116,5	140,7	188,7	181,2	203,7
Toluol - toluène		FRANCE		1000 t	P	28,8	53,7	53,9	54,7	55,7	80,7	90,9	90,8	95,2
Toluolo commerciale e puro		ITALIA		1000 t	P	4,6	137,3	272,2	273,0	310,4	304,5	377,0	388,4	420,5
Toluol		NEDERLAND		1000 t	P	*7	*45	49,0	44,0	36,0	59,0	82,0	105,6	91,2
Toluol - toluène		BELGIQUE/BELGIË		1000 t	P	2,0	10,6	10,0	9,7	9,7	10,5	9,6	8,9	7,8
		LUXEMBOURG				0	0	0	0	0	0	0	0	0
Toluene ⁶⁾		UNITED KINGDOM		1000 t	P							211,2	267,7	321,8
		IRELAND				0	0	0	0	0	0	0	0	0
		DANMARK				0	0	0	0	0	0	0	0	0
		EUR-9				:	:	:	:	:	:	:	:	:
		EUR-6		1000 t	P	*36	*408	428,3	520,9	627,4	709,4	834,0	904,9	:
Reinxytol		DEUTSCHLAND (BR)		1000 t	P	13,9	1112,2	112,4	127,3	156,3	175,6	219,4	278,9	431,3
Xylolyène		FRANCE		1000 t	P	17,3	106,7	98,5	116,5	128,7	139,2	134,8	134,7	:
Xilolo commerciale e puro		ITALIA		1000 t	P	2,1	111,2	132,7	169,4	224,5	305,6	354,4	341,5	426,3
Xylol		NEDERLAND		1000 t	P	*2	*75	82,0	105,0	160,0	86,0	123,0	147,6	182,2
Xylol - xylène		BELGIQUE/BELGIË		1000 t	P	0,4	2,9	2,7	2,7	2,9	3,0	2,4	2,2	1,9
		LUXEMBOURG				0	0	0	0	0	0	0	0	0
Xylene		UNITED KINGDOM				:	:	:	:	:	:	:	:	:
		IRELAND				0	0	0	0	0	0	0	0	0
		DANMARK				0	0	0	0	0	0	0	0	0

VARE ERZEUGNIS PRODUCT	PRODUIT PRODOTTO PRODUKT	LAND COUNTRY	PAYS PAESE	EINHEIT UNIT UNITÉ	P L C	1958/ 1959	1965/ 1966	1966/ 1967	1967/ 1968	1968/ 1969	1969/ 1970	1970/ 1971	1971/ 1972	1972/ 1973
		EUR-9				:	:	:	:	:	:	:	:	:
		EUR-6		1000tN	P	2826,7	4375,2	4700,5	5246,5	5612,5	5338,4	5640,0	5718,5	6085,9
Stickstoffhaltige Düngemittel		DEUTSCHLAND (BR)		1000tN	P	1058,0	1418,9	1501,3	1559,1	1597,1	1574,1	1504,6	1320,8	1470,6
Engrais azotés		FRANCE		1000tN	P	549,0	1101,7	1186,7	1239,5	1367,8	1313,1	1351,1	1416,8	1471,9
Fertilizzanti azotati		ITALIA		1000tN	P	530,9	897,5	933,0	1095,8	1098,5	960,3	955,8	1034,2	1045,5
Stikstofmeststoffen		NEDERLAND		1000tN	P	393,7	561,5	684,1	1949,3	1054,1	999,1	1234,8	1336,8	1451,8
Engrais azotés		BELGIQUE/BELGIÉ		1000tN	P	295,1	395,6	395,4	402,8	495,0	491,8	593,7	609,9	646,1
Nitrogenous fertilizers		LUXEMBOURG				0	0	0	0	0	0	0	0	0
Nitrogenous fertilizers		UNITED KINGDOM		1000tN	P	:	:	:	:	:	+)722,0	+)739,9	+)767,1	:
Nitrogenholdige gödningsstof-		IRELAND				:	:	:	:	:	:	:	:	:
fer ⁸⁾		DANMARK		1000 t	L	:	:	:	:	:	+) 93,6	+) 87,6	+) 95,1	:
<i>darunter - dont -</i>		EUR-9				:	:	:	:	:	:	:	:	:
<i>of which :</i>		EUR-6		1000tN	P	770,3	798,0	779,0	822,0	832,2	814,0	741,3	733,5	786,0
Ammonsulfat ⁹⁾		DEUTSCHLAND (BR)		1000tN	P	240,9	257,4	246,9	273,6	315,9	331,3	281,5	220,4	255,6
Sulfate d'ammoniaque		FRANCE		1000tN	P	68,9	84,1	85,2	74,4	54,1	42,6	41,8	34,9	35,5
Solfato ammonico		ITALIA		1000tN	P	222,0	299,6	315,9	318,9	288,9	238,9	222,3	232,1	220,3
Zwavelzure ammoniak		NEDERLAND		1000tN	P	76,2	79,0	80,4	92,8	94,8	109,8	102,7	122,2	134,9
Sulfate d'ammoniaque		BELGIQUE/BELGIÉ		1000tN	P	162,3	77,9	50,6	62,3	78,5	91,4	93,0	123,9	139,7
Ammonium sulphate		LUXEMBOURG				0	0	0	0	0	0	0	0	0
Ammoniumsulfate		UNITED KINGDOM				:	:	:	:	:	:	:	:	:
Ammoniumsulfat		IRELAND				:	:	:	:	:	:	:	:	:
		DANMARK				0	0	0	0	0	0	0	0	0
		EUR-9				:	:	:	:	:	:	:	:	:
		EUR-6		1000tN	P	1242,3	1874,3	1986,1	2099,3	2179,2	2009,4	1950,4	1953,8	2167,1
Ammonsalpetersorten		DEUTSCHLAND (BR)		1000tN	P	448,3	693,5	730,3	759,5	759,7	723,8	688,5	591,6	693,6
Nitrate d'ammoniaque		FRANCE		1000tN	P	307,5	594,2	641,8	662,9	752,8	652,9	601,5	667,6	702,7
Nitrato ammonico		ITALIA		1000tN	P	137,9	191,4	186,3	205,4	202,9	153,0	141,8	192,6	177,2
Ammonsalpeter		NEDERLAND		1000tN	P	237,1	262,9	287,4	340,1	340,8	328,7	343,3	321,5	399,7
Nitrate d'ammoniaque		BELGIQUE/BELGIÉ		1000tN	P	111,5	132,3	140,6	131,4	123,0	151,0	178,2	180,5	193,9
Ammonium nitrate		LUXEMBOURG				0	0	0	0	0	0	0	0	0
Ammonium nitrate		UNITED KINGDOM				:	:	:	:	:	:	:	:	:
Kalkammonsalpeter		IRELAND				:	:	:	:	:	:	:	:	:
		DANMARK		1000 t	L	:	:	:	:	:	+) 93,6	+) 87,6	+) 95,1	:
		EUR-9				:	:	:	:	:	:	:	:	:
		EUR-6		1000tN	P	161,2	152,0	131,8	111,4	108,6	102,6	99,8	90,7	75,1
Kalksalpeter ¹⁰⁾		DEUTSCHLAND (BR)		1000tN	P	50,1	44,1	35,1	18,9	21,7	23,3	20,2	9,4	9,4
Nitrate de calcium		FRANCE		1000tN	P	39,4	32,6	24,0	21,3	17,5	18,1	17,4	16,9	9,8
Nitrato di calcio		ITALIA		1000tN	P	49,0	52,9	49,1	48,4	44,4	35,5	38,7	39,4	30,8
Kalksalpeter		NEDERLAND		1000tN	P	22,7	22,4	23,6	22,8	25,0	25,7	23,5	25,0	25,1
Calcium nitrate		BELGIQUE/BELGIÉ				0	0	0	0	0	0	0	0	0
Calcium nitrate		LUXEMBOURG				0	0	0	0	0	0	0	0	0
Kalksalpeter		UNITED KINGDOM				:	:	:	:	:	:	:	:	:
		IRELAND				:	:	:	:	:	:	:	:	:
		DANMARK				0	0	0	0	0	0	0	0	0
		EUR-9				:	:	:	:	:	:	:	:	:
		EUR-6		1000tN	P	137,7	131,8	142,7	142,8	116,1	103,9	111,9	114,8	:
Kalkstickstoff		DEUTSCHLAND (BR)		1000tN	P	101,2	103,0	108,9	110,2	86,6	74,3	80,9	86,6	72,0
Cyanamide calcique		FRANCE		1000tN	P	1,8	2,6	2,9	3,3	3,7	3,2	2,2	1,4	:
Calcionamide		ITALIA		1000tN	P	28,3	16,4	18,7	17,6	16,5	16,3	18,3	15,4	16,3
Cyanamide calcique		NEDERLAND		1000tN	P	0	0	0	0	0	0	0	0	0
Calcium cyanamide		BELGIQUE/BELGIÉ				6,4	9,8	12,2	11,7	9,3	10,1	10,4	11,4	11,4
Kalkkvælstof		LUXEMBOURG				0	0	0	0	0	0	0	0	0
		UNITED KINGDOM				:	:	:	:	:	:	:	:	:
		IRELAND				0	0	0	0	0	0	0	0	0
		DANMARK				0	0	0	0	0	0	0	0	0

+) Kalenderjahre: 1970, 1971 und 1972.

+) Calendar years: 1970, 1971 and 1972.

+) Années calendaires: 1970, 1971 et 1972.

VARE ERZEUGNIS PRODUCT	PRODUIT PRODOTTO PRODUKT	LAND COUNTRY	PAYS PAESE	EINHEIT UNIT UNITÉ	P L C	1958/ 1959	1965/ 1966	1966/ 1967	1967/ 1968	1968/ 1969	1969/ 1970	1970/ 1971	1971/ 1972	1972/ 1973
		EUR-9												
		EUR-6		1000tN	P	:	:	:	:	:	:	:	:	:
Sonstige Stickstoffdüngemittel (Harnstoff usw.) ¹¹⁾		DEUTSCHLAND (BR)		1000tN	P	55,7	:	:	:	:	:	:	:	:
Autres engrais azotés (urée)		FRANCE		1000tN	P	23,6	99,9	100,2	81,9	99,3	103,3	144,1	83,6	100,8
Altri fertilizzanti azotati (urea)		ITALIA		1000tN	P	31,9	147,8	178,8	281,8	319,3	301,1	321,8	351,4	381,9
Andere stikstofhoudende mest- stoffen		NEDERLAND		1000tN	P	:	97,5	165,5	234,2	316,1	254,2	265,2	339,7	406,0
Autres engrais azotés (urée, etc)		BELGIQUE/BELGIË		1000tN	P	0	102,8	118,3	118,4	133,7	160,5	124,4	104,2	105,1
		LUXEMBOURG		1000tN	P	0	0	0	0	0	0	0	0	0
Other nitrogenous fertilizers (urea, etc.)		UNITED KINGDOM									:	:	:	
Other nitrogenous fertilizers (urea, etc.)		IRELAND												
Andre nitrogenholdige gød- ningsstoffer		DANMARK				0	0	0	0	0	0	0	0	0
		EUR-9				:	:	:	:	:	:	:	:	
		EUR-6		1000tN	P	398,5	969,8	1076,4	1235,8	1316,1	1358,6	1550,5	1583,6	1663,8
Komplexstickstoffdüngemittel		DEUTSCHLAND (BR)		1000tN	P	158,9	320,9	380,1	396,8	413,9	421,4	433,4	412,8	440,0
Engrais azotés complexes		FRANCE		1000tN	P	105,2	287,4	332,6	395,6	440,4	492,9	544,2	612,3	623,0
Fertilizzanti azotati complessi		ITALIA		1000tN	P	61,8	189,0	184,0	223,8	217,1	215,6	212,9	203,3	219,0
Stikstofhoudende mengmest- stoffen		NEDERLAND		1000tN	P	57,7	99,7	106,0	140,7	158,9	150,0	169,5	165,2	185,8
Engrais azotés complexes ¹²⁾		BELGIQUE/BELGIË		1000tN	P	14,9	72,8	73,7	78,8	85,8	78,7	1190,5	190,0	196,0
		LUXEMBOURG		1000tN	P	0	0	0	0	0	0	0	0	0
Compound fertilizers (not enti- rely nitrogenous) ⁸⁾		UNITED KINGDOM		1000 t	P	:	:	:	:	:	:	0	0	0
Compound fertilizers ⁸⁾ ¹³⁾		IRELAND				:	:	:	:	:	:	:	:	:
Blandede gødningsstoffer		DANMARK				0	0	0	0	0	0	0	0	0
		EUR-9				:	:	:	:	:	:	:	:	
		EUR-6		1000 t	P	2563,8	3322,2	3425,7	3665,7	3987,8	3925,5	4065,7	4233,9	4389,4
Phosphathaltige Düngemittel		DEUTSCHLAND (BR)		P ₂ O ₅ 1000 t	P	^{b)} 671,9	948,7	947,9	925,6	904,7	919,4	945,8	975,9	986,0
Engrais phosphatés ¹⁴⁾		FRANCE		1000 t	P	^{c)} 873,7	1124,6	1211,3	1309,5	1374,0	1324,3	1450,8	1577,1	1611,5
Fertilizzanti fosfatici		ITALIA		1000 t	P	406,8	502,4	513,5	552,8	554,2	540,4	510,0	504,1	500,2
Fosfaatmeststoffen		NEDERLAND		1000 t	P	173,8	201,1	205,0	251,3	273,3	284,0	275,2	294,8	351,5
Engrais phosphatés ¹⁵⁾		BELGIQUE/BELGIË		1000 t	P	327,8	415,0	424,6	501,2	736,1	706,1	744,9	739,2	787,7
		LUXEMBOURG		1000 t	P	109,8	130,4	123,4	125,3	145,5	151,3	139,0	142,8	152,5
Phosphatic fertilizers		UNITED KINGDOM		P ₂ O ₅ 1000 t	P	:	:	:	:	:	+)487,4	+)521,1	+)447,5	:
Phosphatic fertilizers ⁸⁾		IRELAND		1000 t	P	:	:	:	:	:	:	:	:	:
Phosphorholdige gødnings- stoffer ⁸⁾		DANMARK		1000 t	L	:	:	:	:	:	:	:	+) 64,8	:
<i>darunter - dont -</i>		EUR-9				:	:	:	:	:	:	:	:	
<i>of which :</i>		EUR-6		1000 t	P	884,5	1032,1	1068,2	1150,8	1112,9	1076,9	1048,9	1090,8	1167,0
Superphosphat		DEUTSCHLAND (BR)		P ₂ O ₅ 1000 t	P	65,1	89,1	87,1	61,1	65,1	64,6	49,3	49,3	52,0
Superphosphates ¹⁶⁾		FRANCE		1000 t	P	381,0	490,8	547,3	622,9	437,9	419,8	425,2	459,2	501,3
Superfosfati minerali e d'ossa		ITALIA		1000 t	P	193,7	239,4	230,0	238,6	240,8	241,2	215,1	210,1	191,8
Superfosfaat		NEDERLAND		1000 t	P	153,5	135,4	135,1	147,5	130,6	129,2	126,4	129,1	167,7
Superphosphates ¹⁷⁾		BELGIQUE/BELGIË		1000 t	P	91,2	77,4	68,7	80,7	1238,5	222,1	232,9	243,1	254,2
		LUXEMBOURG		1000 t	P	0	0	0	0	0	0	0	0	0
Single superphosphates		UNITED KINGDOM		P ₂ O ₅ 1000 t	P	:	:	:	:	:	+) 49,4	+) 50,8	+) 42,3	:
Superphosphates ¹⁸⁾		IRELAND				:	:	:	:	:	:	:	:	:
Superphosphater ⁸⁾		DANMARK		1000 t	L	:	:	:	:	:	:	:	+) 64,8	:
		EUR-9		P ₂ O ₅ 1000 t	P	:	:	:	:	:	:	:	:	:
		EUR-6		1000 t	P	1050,7	1154,5	1126,0	1119,0	1124,5	1090,2	1115,5	1119,8	1076,2
Thomasphosphatmehl		DEUTSCHLAND (BR)		P ₂ O ₅ 1000 t	P	345,6	414,5	381,0	350,1	327,6	313,5	317,7	338,7	285,9
Scories de déphosphoration mouluës		FRANCE		1000 t	P	400,0	400,4	419,5	424,7	413,3	408,6	433,3	432,2	413,3
Scorie di defosforazione		ITALIA		1000 t	P	15,3	0	0	0	0	0	0	0	0
Scories de déphosphoration		NEDERLAND		1000 t	P	0	0	0	0	0	0	0	0	0
Scories de déphosphoration		BELGIQUE/BELGIË		1000 t	P	180,0	209,2	202,1	218,9	238,1	216,8	225,5	206,1	224,5
		LUXEMBOURG		1000 t	P	109,8	130,4	123,4	125,3	145,5	151,3	139,0	142,8	152,5
Basic slag		UNITED KINGDOM		P ₂ O ₅ 1000 t	P	0	0	0	0	0	+) 80,0	+) 90,5	+) 71,1	0
Thomasslagger		IRELAND				0	0	0	0	0	0	0	0	0
		DANMARK				0	0	0	0	0	0	0	0	0

*) Kalenderjahre : 1970, 1971 und 1972.

*) Calendar years: 1970, 1971 and 1972.

*) Années calendaires: 1970, 1971 et 1972.

VARE ERZEUGNIS PRODUCT	PRODUIT PRODOTTO PRODUKT	LAND COUNTRY	PAYS PAESE	EINHEIT UNIT UNITÉ	P L C	1958/ 1959	1965/ 1966	1966/ 1967	1967/ 1968	1968/ 1969	1969/ 1970	1970/ 1971	1971/ 1972	1972/ 1973
		EUR-9												
		EUR-6		1000 t	P	446,9	:	:	:	:	:	:	:	:
Phosphathaltige Komplexdüngemittel				P ₂ O ₅	P									
Engrais phosphatés complexes		DEUTSCHLAND (BR)		1000 t	P	164,0	326,4	379,3	407,9	413,5	429,2	448,8	412,1	438,8
Fertilizzanti fosfatici complessi		FRANCE		1000 t	P	94,9	:	:	:	:	:	:	:	:
Fosfaathoudende mengmeststoffen		ITALIA		1000 t	P	112,1	261,4	281,8	312,5	312,0	298,2	294,0	293,4	307,7
Engrais phosphatés complexes		NEDERLAND		1000 t	P	50,6	63,9	69,9	103,8	142,7	154,7	148,8	165,7	183,8
Compound phosphatic fertilizers		BELGIQUE/BELGIË		1000 t	P	25,3	128,4	153,8	201,6	259,5	267,1	286,5	290,0	309,0
Compound phosphatic fertilizers		LUXEMBOURG				0	0	0	0	0	0	0	0	0
Phosphorholdige gødningstoffer		UNITED KINGDOM												
		IRELAND												
		DANMARK		1000 t	L						+) 78,7	+) 89,1	+) 70,0	
		EUR-9				:	:	:	:	:	:	:	:	:
		EUR-6		1000 t	P	3160	4388	4198	4188	4232	4241	4383	4428	4258
Kalidüngemittel				K ₂ O	P									
Engrais potassiques		DEUTSCHLAND (BR)		1000 t	P	1707,8	2334,8	2119,7	2109,8	2188,1	2211,8	2293,0	2376,5	2371,3
Fertilizzanti potassici		FRANCE		1000 t	P	1449,0	1793,7	1812,1	1804,0	1722,9	1775,4	1841,9	1827,0	1664,5
Kalimeststoffen		ITALIA		1000 t	P	*48	256,7	266,0	272,9	271,0	252,5	247,4	223,4	218,3
		NEDERLAND		1000 t	P	0,8	2,5	0,6	0,8	1,0	0,9	0,9	1,4	3,6
		BELGIQUE/BELGIË				0	0	0	0	0	0	0	0	0
		LUXEMBOURG				0	0	0	0	0	0	0	0	0
Potassic fertilizers		UNITED KINGDOM		K ₂ O	L						+)472,0	+)494,0	+)404,0	
Kali-gødningstoffer ⁸⁾		IRELAND		1000 t	L	0	0	0	0	0	0	0	0	0
		DANMARK		1000 t	L						+)717,7	+)777,7	+)788,5	

+) Kalenderjahre: 1970, 1971 und 1972.

+) Calendar years: 1970, 1971 and 1972.

+) Années calendaires: 1970, 1971 et 1972.

VARE ERZUGNIS PRODUCT	PRODUIT PRODOTTO PRODUKT	LAND COUNTRY	PAYS PAESE	EINHEIT UNIT UNITÉ	P L C	1958	1965	1966	1967	1968	1969	1970	1971	1972
		EUR-9												
		EUR-6												
Zinkoxyd, bleifrei und bleihaltig		DEUTSCHLAND (BR)		1000 t	P	40,2	39,2	45,3	37,1	38,6	40,7	41,6	32,7	32,8
Oxyde de zinc		FRANCE		1000 t	P	38,2	33,4	36,9	39,1	39,0	39,6	39,3	39,9	39,8
Ossido di zinco		ITALIA		1000 t	P	9,5	12,3	12,6	13,7	13,8	14,7	10,1	*10,0	6,3
Zinkwit ¹⁹⁾		NEDERLAND		1000 t	P	:	55,7	55,5	58,8	63,7	69,0	71,0	:	:
		BELGIQUE/BELGIÉ												
		LUXEMBOURG				0	0	0	0	0	0	0	0	0
Zinc oxide, containing or not containing lead		UNITED KINGDOM				:	:	:	:	:	:	:	:	:
Zinc oxide, containing or not containing lead		IRELAND				0	0	0	0	0	0	0	0	0
Zinkhvidt		DANMARK				0	0	0	0	0	0	0	0	0
		EUR-9												
		EUR-6												
Lithopone, b.a. 30% ZnS		DEUTSCHLAND (BR)		1000 t	P	122,5	95,6	86,4	85,3	80,4	86,9	69,3	:	:
Lithopone		FRANCE		1000 t	P	35,4	33,4	36,7	38,5	33,8	34,2	32,3	30,0	14,7
Lithopone		ITALIA		1000 t	P	18,0	13,7	16,5	16,6	15,3	13,8	10,9	4,6	4,9
Lithopoon ²⁰⁾		NEDERLAND				:	:	:	:	:	:	:	:	:
		BELGIQUE/BELGIÉ												
		LUXEMBOURG				0	0	0	0	0	0	0	0	0
Lithopane		UNITED KINGDOM				0	0	0	0	0	0	0	0	0
		IRELAND				0	0	0	0	0	0	0	0	0
Lithopon		DANMARK				0	0	0	0	0	0	0	0	0
		EUR-9												
		EUR-6				:	:	:	:	:	:	:	:	:
Titanoxyd		DEUTSCHLAND (BR)		1000 t	P	*93	:	:	:	:	:	:	:	:
Oxyde de titane		FRANCE		1000 t	P	18,0	:	:	:	:	:	:	:	:
Ossido di titanio		ITALIA		1000 t	P	15,0	40,1	39,5	42,5	39,2	43,8	50,0	45,3	52,7
Titaanwit ²⁰⁾		NEDERLAND				:	:	:	:	:	:	:	:	:
Oxyde de titane		BELGIQUE/BELGIÉ		1000 t	P	*8	:	:	:	:	:	:	:	:
		LUXEMBOURG				0	0	0	0	0	0	0	0	0
Titanium oxide		UNITED KINGDOM				:	:	:	:	:	:	:	:	:
Titanium oxide		IRELAND				0	0	0	0	0	0	0	0	0
Titanhvidt		DANMARK				0	0	0	0	0	0	0	0	0
		EUR-9												
		EUR-6												
Bleimennige u.a. Bleioxyde ²¹⁾		DEUTSCHLAND (BR)		1000 t	P	22,0	29,5	38,5	35,9	38,1	42,5	:	38,5	42,8
Oxydes de plomb		FRANCE		1000 t	P	24,1	20,1	25,8	18,5	27,2	26,0	24,7	27,0	29,4
Ossidi di piombo : litargiro e minio		ITALIA		1000 t	P	11,3	11,6	15,8	17,6	20,9	22,2	20,7	29,3	34,2
Loodverbindingen ²⁰⁾		NEDERLAND				:	:	:	:	:	:	:	:	:
		BELGIQUE/BELGIÉ												
		LUXEMBOURG				0	0	0	0	0	0	0	0	0
Red lead and lead oxides		UNITED KINGDOM				:	:	:	:	:	:	:	:	:
Red lead and lead oxides		IRELAND				0	0	0	0	0	0	0	0	0
Mønje og Orangemønje		DANMARK				0	0	0	0	0	0	0	0	0
		EUR-9												
		EUR-6												
Chromfarben		DEUTSCHLAND (BR)		1000 t	P	13,6	24,4	:	:	:	:	:	:	:
Pigmenti al cromo ²²⁾		FRANCE												
Chroompigmenten ²⁰⁾		ITALIA		1000 t	P	1,3	3,4	3,0	4,0	4,7	4,3	4,7	4,6	4,2
		NEDERLAND				:	:	:	:	:	:	:	:	:
		BELGIQUE/BELGIÉ												
		LUXEMBOURG												
Chromium oxides		UNITED KINGDOM				:	:	:	:	:	:	:	:	:
Chromium oxides		IRELAND				0	0	0	0	0	0	0	0	0
Chromoxyder		DANMARK				0	0	0	0	0	0	0	0	0

VARE ERZEUGNIS PRODUCT	PRODUIT PRODOTTO PRODUKT	LAND COUNTRY	PAYS PAESE	EINHEIT UNIT UNITÉ	P L C	1958	1965	1966	1967	1968	1969	1970	1971	1972
		EUR-9		1000 t	P/L							158,3	164,1	183,0
		EUR-6		1000 t	P	69,1	110,7	120,1	113,7	123,1	140,6	148,2	154,8	173,0
Teerfarbstoffe (Handelstyp)		DEUTSCHLAND (BR)		1000 t	P	38,3	71,4	77,3	77,9	85,3	99,0	104,6	109,8	125,1
Colorants organiques		FRANCE		1000 t	P	14,2	18,9	21,6	17,7	19,4	22,9	24,6	26,9	29,9
Coloranti organici sintetici		ITALIA		1000 t	P	11,5	14,1	16,2	14,1	13,6	13,9	14,1	13,4	13,1
Organische kleurstoffen		NEDERLAND		1000 t	P	3,9	4,3	3,0	2,2	2,7	2,8	2,8	2,4	2,3
Colorants organiques		BELGIQUE/BELGIË		1000 t	P	1,2	2,0	2,0	1,8	1,8	2,0	2,1	2,3	2,6
		LUXEMBOURG		1000 t	P	0	0	0	0	0	0	0	0	0
Organic dyes (pigment dye-stuffs, inc toners)		UNITED KINGDOM		1000 t	L							10,1	9,3	10,0
		IRELAND		1000 t	P	0	0	0	0	0	0	0	0	0
		DANMARK		1000 t	L	0	0	0	0	0	0	0	0	0
		EUR-9				:	:	:	:	:	:	:	:	:
		EUR-6		1000 t	P	1070	1345	1924	2011	2183	*2383	2511	2627,9	2766,1
Lacke, Anstrichmittel u. Verdünnungen		DEUTSCHLAND (BR)		1000 t	P	413,5	824,7	841,0	879,1	959,2	1082,5	1115,6	1191,1	1263,9
Peintures et vernis		FRANCE		1000 t	P	377,0	560,6	581,8	603,8	614,8	639,3	622,3	644,6	677,6
Pitture e vernici		ITALIA		1000 t	P	129,1	226,0	255,5	270,0	340,0	*375,0	4480,0	485,0	505,0
Verf en vernis		NEDERLAND		1000 t	P	84,9	141,4	151,2	155,5	162,4	170,6	177,3	188,3	193,3
Peintures et vernis		BELGIQUE/BELGIË		1000 t	P	65,9	92,0	95,0	102,9	106,4	116,8	115,7	120,7	126,3
		LUXEMBOURG		1000 t	P	0	0	0	0	0	0	0	0	0
Paints and varnishes		UNITED KINGDOM		Mio l	P	:	:	:	:	:	:	:	459,7	463,8
Paints and varnishes		IRELAND		1000 t	P	:	:	:	:	:	:	:	:	:
Lakker, koldtvandsfarver og andre malevarer		DANMARK		1000 t	L							67,2	78,4	80,3
<i>darunter - dont - of which:</i>		EUR-9				:	:	:	:	:	:	:	:	:
		EUR-6		1000 t	P	158,5	:	:	:	:	:	:	:	:
Wasserfarben, sonstige Farben und Lacke auf Emulsionsbasis usw.		DEUTSCHLAND (BR)		1000 t	P	32,1	222,3	264,7	325,2	358,9	419,7	436,5	496,8	561,1
Peintures à l'eau et émulsionnées		FRANCE		1000 t	P	85,2	149,1	150,8	150,4	150,5	149,0	134,6	128,4	136,3
Pitture all'acqua		ITALIA		1000 t	P	8,2	:	:	:	:	:	:	:	:
Waterverven		NEDERLAND		1000 t	P	13,0	24,0	28,0	32,0	34,0	34,0	39,0	42,0	43,7
Peintures à l'eau		BELGIQUE/BELGIË		1000 t	P	20,0	26,3	26,0	30,6	31,8	34,6	35,0	32,6	35,9
		LUXEMBOURG		1000 t	P									
Water paints		UNITED KINGDOM		Mio l	P	:	:	:	:	:	:	:	137,2	149,1
Distempers and other similar paints		IRELAND		1000 t	P	:	:	:	:	:	:	1,4	1,3	:
Koldtvandsfarver og emulsionsmalinger		DANMARK		1000 t	L							15,4	16,2	17,6
		EUR-9				:	:	:	:	:	:	:	:	:
		EUR-6		1000 t	P	141,3	:	:	:	:	:	:	:	:
Nitro- und sonstige Zellulose-lacke		DEUTSCHLAND (BR)		1000 t	P	68,2	94,0	83,7	78,1	84,4	90,7	93,8	95,3	100,1
Peintures et vernis cellulósiques		FRANCE		1000 t	P	30,6	36,1	37,8	39,7	39,8	43,3	43,6	47,3	47,4
Pitture e vernici cellulósiche		ITALIA		1000 t	P	27,0	:	:	:	:	:	:	:	:
Celluloselakken en -vernissen		NEDERLAND		1000 t	P	9,5	17,7	18,6	19,0	21,0	22,5	23,3	24,5	28,2
Peintures et vernis cellulósiques		BELGIQUE/BELGIË		1000 t	P	6,0	6,7	7,0	9,3	7,4	8,0	9,3	10,4	9,1
		LUXEMBOURG		1000 t	P									
Paints, varnishes and lacquers based on cellulose etc.		UNITED KINGDOM		Mio l	P	:	:	:	:	:	:	:	29,2	39,0
Cellulose varnishes ²³⁾		IRELAND		1000 t	P	:	:	:	:	:	:	:	:	:
Celluloselakker og farver		DANMARK		1000 t	L							2,5	2,6	2,4
		EUR-9				:	:	:	:	:	:	:	:	:
		EUR-6				:	:	:	:	:	:	:	:	:
Streichfertige Ölfarben und ölhaltige Kunstharzfarben und Lacke ²⁴⁾		DEUTSCHLAND (BR)		1000 t	P	160,5	286,2	267,8	252,1	272,8	290,2	295,8	295,7	300,3
Peintures à l'huile et laques grasses		FRANCE		1000 t	P	140,1	140,2	132,2	124,6	123,6	107,8	95,5	91,1	84,4
Pitture grasse a base di oli siccativi		ITALIA		1000 t	P	29,8	:	:	:	:	:	:	:	:
Oliehoudende verf e.d.		NEDERLAND		1000 t	P	:	77,4	77,5	79,0	85,9	88,1	88,4	86,6	86,1
		BELGIQUE/BELGIË		1000 t	P									
		LUXEMBOURG		1000 t	P									
Oil paints, varnishes and lacquers		UNITED KINGDOM		Mio l	P	:	:	:	:	:	:	:	2,7	5,3
Synthetic and oil varnishes ²⁵⁾		IRELAND		1000 t	P	:	:	:	:	:	:	:	:	:
Pigmenterede lakker og andre malevarer på basis af kunstharpsiks		DANMARK		1000 t	L							37,8	42,7	43,7

VARE ERZUEGNIS PRODUCT	PRODUIT PRODOTTO PRODUKT	LAND COUNTRY	PAYS PAESE	EINHEIT UNIT UNITÉ	P L C	1958	1965	1966	1967	1968	1969	1970	1971	1972
		EUR-9		1000 t	P/L							:	317,4	:
		EUR-6		1000 t	P	99,4	133,9	146,6	164,6	176,1	203,3	240,7	287,0	:
Spachtelkitte und Kitte für Ver- glasungen		DEUTSCHLAND (BR)		1000 t	P	39,0	51,7	161,6	66,7	72,1	1108,8	117,2	147,8	173,4
Mastics spéciaux et pour vitriers		FRANCE		1000 t	P	30,2	40,6	40,6	52,4	55,1	65,3	190,8	105,7	117,3
Mastici		ITALIA		1000 t	P	12,5	19,5	22,4	23,0	26,0	26,0	29,0	29,0	:
Stopverf		NEDERLAND		1000 t	P	10,5	13,2	13,0	12,5	13,6	14,0	14,3	15,0	15,2
Mastics		BELGIQUE/BELGIË		1000 t	P	7,2	8,9	9,0	10,0	9,3	9,8	10,1	10,4	10,1
		LUXEMBOURG												
Special cements and putty		UNITED KINGDOM		1000 t	L	:	:	:	:	:	:	:	18,5	:
Putties		IRELAND		1000 t	P	:	:	:	:	:	:	2,2	3,0	:
Kit, spartelmasse og andre udfyldningsmidler		DANMARK		1000 t	L	:	:	:	:	:	:	7,2	8,9	9,7
		EUR-9		1000 t	P/L	:	:	:	:	:	:	:	:	:
		EUR-6		1000 t	P	70,9	*132	141,7	148,0	165,2	178,8	196,8	198,8	217,8
Druckfarben		DEUTSCHLAND (BR)		1000 t	P	29,9	59,2	65,0	66,9	78,9	88,0	97,0	98,5	106,9
Encres d'imprimerie		FRANCE		1000 t	P	22,7	33,6	34,8	36,9	37,9	41,4	43,3	43,9	45,8
Inchiostri da stampa		ITALIA		1000 t	P	10,0	*21	24,5	27,0	30,0	30,0	38,0	36,5	42,6
Drukinkten		NEDERLAND		1000 t	P	4,6	10,8	10,5	10,4	11,7	12,1	10,9	11,9	11,7
Encres d'imprimerie		BELGIQUE/BELGIË		1000 t	P	3,7	6,9	6,9	6,8	6,7	7,3	7,6	8,0	10,8
		LUXEMBOURG				0	0	0	0	0	0	0	0	0
Printing ink		UNITED KINGDOM		1000 t	L	:	:	:	:	:	:	:	:	60,3
Printing ink 26)		IRELAND		1000 t	P	:	:	:	:	:	:	:	:	:
Trykfarver		DANMARK		1000 t	L	:	:	:	:	:	:	5,7	5,8	6,1
		EUR-9												
		EUR-6												
Tierische Leime u. Gelatine ²⁷⁾		DEUTSCHLAND (BR)		1000 t	P	30,3	37,3	38,1	40,1	42,0	43,5	41,2	40,2	37,5
Colles animales et gélatines		FRANCE		1000 t	P	13,7	13,0	14,2	15,0	12,9	13,6	16,3	15,7	13,5
Colle animali e gelatine		ITALIA		1000 t	P	6,8	4,4	4,1	4,2	*4,0	3,7	3,4	3,7	:
		NEDERLAND												
Colles animales et gélatines		BELGIQUE/BELGIË		1000 t	P	:	29,4	37,6	39,6	42,4	*45,0	*48,0	*50,0	*60,0
		LUXEMBOURG				0	0	0	0	0	0	0	0	0
Animal glues and gelatines		UNITED KINGDOM				:	:	:	:	:	:	:	:	:
Gelatine and animal glues		IRELAND				:	:	:	:	:	:	:	:	:
Gelatine og animalske limer		DANMARK		1000 t	L	:	:	:	:	:	:	0,1	0,1	0,1
		EUR-9				:	:	:	:	:	:	:	:	:
		EUR-6		1000 t	P	105,5	*113,4	109,6	98,5	116,4	128,0	126,5	121,7	120,5
Gerbstoffe		DEUTSCHLAND (BR)		1000 t	P	44,5	65,6	71,7	65,7	79,4	86,5	87,5	85,1	82,8
Extruits tannants et tanins syn- thétiques		FRANCE		1000 t	P	26,0	21,6	20,2	18,7	19,7	21,4	21,1	21,1	21,1
Estratti per tinta e concia e tan- nini sintetici		ITALIA		1000 t	P	34,8	*26	17,5	13,9	17,3	20,1	17,9	15,5	16,6
		NEDERLAND				0	0	0	0	0	0	0	0	0
Extruits tanants et tanins syn- thétiques		BELGIQUE/BELGIË		1000 t	P	0,2	0,2	0,2	0,2	0	0	0	0	0
Tanners extract etc.		LUXEMBOURG				0	0	0	0	0	0	0	0	0
		UNITED KINGDOM				:	:	:	:	:	:	:	:	:
Syntetiske garvestoffer		IRELAND				0	0	0	0	0	0	0	0	0
		DANMARK		1000 t	L	:	:	:	:	:	:	0,4	0,4	0,4
		EUR-9												
		EUR-6												
Aktivkohle		DEUTSCHLAND (BR)		t	P	8 045	12 386	23 078	26 504	26 641	27 282	27 957	27 228	31 784
Charbons absorbants et décolo- rants		FRANCE		t	P	3 253	4 480	7 520	6 370	8 180	7 460	8 270	:	:
Carboni e vegetali attivi		ITALIA		t	P	1 352	1 753	1 796	1 867	1 970	1 915	1 972	2 529	3 382
		NEDERLAND				0	0	0	0	0	0	0	0	0
		BELGIQUE/BELGIË				0	0	0	0	0	0	0	0	0
		LUXEMBOURG				0	0	0	0	0	0	0	0	0
Activated charcoals		UNITED KINGDOM				:	:	:	:	:	:	:	:	:
Activated charcoals		IRELAND				:	:	:	:	:	:	:	:	:
Trækul, aktiv		DANMARK				0	0	0	0	0	0	0	0	0

VARE ERZEUGNIS PRODUCT	PRODOTTO PRODOTT PRODUKT	LAND COUNTRY	PAYS PAESE	EINHEIT UNIT UNITÉ	P L C	1958	1965	1966	1967	1968	1969	1970	1971	1972
		EUR-9												
		EUR-6		1000 t	P	82,1	:	:	:	:	:	:	:	:
Gas-, Acetylen- und Flammruß		DEUTSCHLAND (BR)		1000 t	P	64,2	125,4	139,2	134,8	178,0	215,1	237,5	262,2	264,1
Carbon black		FRANCE		1000 t	P	18,0	99,8	120,3	118,8	118,2	137,2	148,7	156,4	158,6
Carbon black (nerofumo)		ITALIA		1000 t	P	1,9	73,3	83,7	90,6	93,3	104,8	121,6	126,3	130,8
Carbon black		NEDERLAND		1000 t	P	0	62	70	75	77,1	81,4	86,0	92,5	93,4
Carbon black		BELGIQUE/BELGIË		1000 t	P	0	:	:	:	:	:	:	:	:
		LUXEMBOURG		1000 t	P	0	0	0	0	0	0	0	0	0
Carbon black		UNITED KINGDOM		1000 t	P	0	160,3	165,9	162,9	183,8	198,2	210,6	217,9	204,1
Carbon black		IRELAND		1000 t	P	0	0	0	0	0	0	0	0	0
Kørnæg.		DANMARK		1000 t	P	0	0	0	0	0	0	0	0	0
		EUR-9										*766	*757	:
		EUR-6		1000 t	P/L	*768	516	512	501	509	493	*486	*487	489
Seifen in jeder Form ²⁹⁾		DEUTSCHLAND (BR)		1000 t	P	154,9	108,1	108,5	107,3	120,0	121,5	124,0	126,1	143,3
Savons, total ²⁸⁾		FRANCE		1000 t	P	217,7	151,2	149,8	146,2	132,0	126,2	120,6	122,5	124,2
Saponi, totale ²⁹⁾		ITALIA		1000 t	L	*257	174,7	176,4	168,6	182,2	172,9	168,8	160,1	149,5
Zeep, totaal ²⁹⁾		NEDERLAND		1000 t	L	68,4	41,6	36,8	36,4	33,3	33,7	*34,0	*38,0	23,2
Savons, total ²⁹⁾		BELGIQUE/BELGIË		1000 t	L	69,4	40,0	40,0	42,8	41,1	39,1	38,1	40,3	49,2
		LUXEMBOURG		1000 t	L	0	0	0	0	0	0	0	0	0
Soaps in all forms		UNITED KINGDOM		1000 t	L	0	0	0	0	0	0	265,9	260,3	234,3
Soaps, in total		IRELAND		1000 t	P	0	0	0	0	0	0	4,1	3,7	:
Sæbe, total		DANMARK		1000 t	L	0	0	0	0	0	0	15,0	14,5	16,2
<i>darunter - dont</i>		EUR-9		1000 t	P/L							*250	*242	:
<i>of which:</i>		EUR-6		1000 t	P/L	*116	129	131	138	143	141	*145	*148	161
Feinseife (einschl. Medizinalseife)		DEUTSCHLAND (BR)		1000 t	P	43,1	55,9	55,5	53,0	57,9	51,5	54,6	55,5	64,6
Savons de toilette et de parfumerie		FRANCE		1000 t	P	27,7	27,5	27,1	29,7	28,3	33,2	36,4	35,9	40,9
Saponi da toilette		ITALIA		1000 t	L	*30	27,6	30,1	34,4	37,9	38,9	40,3	42,8	42,0
Toiletzeep		NEDERLAND		1000 t	L	6,8	9,7	9,1	10,1	8,1	7,7	*8,0	*7,8	7,6
Savons de toilette et médicaments		BELGIQUE/BELGIË		1000 t	L	8,2	8,4	9,4	10,7	10,4	9,6	5,3	5,8	6,2
Toilet soap		LUXEMBOURG		1000 t	L	0	0	0	0	0	0	0	0	0
Toilet soap		UNITED KINGDOM		1000 t	L	0	0	0	0	0	0	98,2	86,1	84,1
Toilet- og barbersæbe		IRELAND		1000 t	P	0	0	0	0	0	0	1,9	1,6	:
		DANMARK		1000 t	L	0	0	0	0	0	0	6,6	6,3	8,0
		EUR-9		1000 t	P/L							*220	*212	:
		EUR-6		1000 t	P/L	*376	254	245	232	222	199	*181	*175	169
Haushaltkernseife		DEUTSCHLAND (BR)		1000 t	P	25,1	15,5	13,3	11,9	11,5	9,6	8,8	8,9	9,3
Savons de ménage		FRANCE		1000 t	P	114,9	93,9	89,4	89,3	77,4	69,2	60,5	61,8	59,0
Sapone duro da bucato		ITALIA		1000 t	L	*220	132,6	130,6	119,3	123,6	113,9	105,6	98,6	86,3
Huishoudzeep		NEDERLAND		1000 t	P	8,6	5,5	4,9	4,5	4,8	4,1	*4,0	*4,0	3,3
Savons de ménage		BELGIQUE/BELGIË		1000 t	L	6,9	6,2	6,8	6,9	5,1	2,1	2,0	1,8	11,0
		LUXEMBOURG		1000 t	L	0	0	0	0	0	0	0	0	0
Household soap (hard soap in bars or tablets)		UNITED KINGDOM		1000 t	L	0	0	0	0	0	0	30,7	27,6	36,8
Household soap		IRELAND		1000 t	P	0	0	0	0	0	0	1,7	1,7	:
Husholdningssæbe		DANMARK		1000 t	L	0	0	0	0	0	0	7,9	7,7	7,9
		EUR-9												
		EUR-6		1000 t	P/L	*16	19	23	19	21	21	*23	*22	19
Industrieseifen		DEUTSCHLAND (BR)		1000 t	P	2,2	2,6	2,6	2,4	2,7	3,8	3,6	1,5	1,7
Savons industriels		FRANCE		1000 t	P	6,8	10,2	14,1	8,9	7,6	6,8	7,5	8,6	8,4
Saponi industriali		ITALIA		1000 t	L	*3	3,0	3,6	3,7	7,5	7,3	8,6	8,9	7,0
Industriezeep		NEDERLAND		1000 t	P	1,2	2,7	2,6	3,8	2,4	2,7	*2,9	*3,0	0,7
Savons industriels		BELGIQUE/BELGIË		1000 t	L	2,6	0,4	0,3	0,3	0,3	0,3	0,3	0,3	0,7
		LUXEMBOURG		1000 t	L	0	0	0	0	0	0	0	0	0
Industrial soap		UNITED KINGDOM		1000 t	L	:	:	:	:	:	:	:	:	:
Industrial soap		IRELAND		1000 t	P	:	:	:	:	:	:	:	:	:
industrisæbe		DANMARK		1000 t	L	:	:	:	:	:	:	:	:	:
		EUR-9												
		EUR-6		1000 t	L	*640	1 087	1 151	1 312	1 370	1 453	1 531	1 626	1 709
Synthetische Waschmittel ³⁰⁾		DEUTSCHLAND (BR)		1000 t	L	205	366	388	449	457	468	492	542	556
Détergents synthétiques ³⁰⁾		FRANCE		1000 t	L	200	330	339	372	374	404	425	452	477
Detergenti sintetici ³⁰⁾		ITALIA		1000 t	L	*150	257	279	326	352	382	415	436	453
Synthetische wasmiddelen ³⁰⁾		NEDERLAND		1000 t	L	*35	62	73	82	94	102	111	111	144
Détergents synthétiques ³⁰⁾		BELGIQUE/BELGIË		1000 t	L	*50	72	72	83	93	97	88	85	79
		LUXEMBOURG		1000 t	L	0	0	0	0	0	0	0	0	0
Synthetic detergents		UNITED KINGDOM		1000 t	L	:	:	:	:	:	:	:	:	:
Synthetic detergents		IRELAND		1000 t	P	:	:	:	:	:	:	:	:	:
Syntetiske vaskemidler		DANMARK		1000 t	L	:	:	:	:	:	:	96	105	109

VARE ERZEUGNIS PRODUCT	PRODUIT PRODOTTO PRODUKT	LAND COUNTRY	PAYS PAESE	EINHEIT UNIT UNITÉ	P L C	1958	1965	1966	1967	1968	1969	1970	1971	1972
		EUR-9												
		EUR-6												
Sprengstoffe		DEUTSCHLAND (BR)		1000 t	P	50,6	69,3	70,1	66,0	63,5	64,8	62,6	64,2	61,1
Explosifs		FRANCE		1000 t	P	35,8	48,4	47,3	44,5	43,6	40,7	36,9	36,5	34,5
Prodotti esplosivi		ITALIA		1000 t	P	14,1	14,9	16,2	17,8	21,0	18,7	20,2	18,8	18,8
		NEDERLAND												
		BELGIQUE/BELGIË												
		LUXEMBOURG												
Explosives		UNITED KINGDOM				:	:	:	:	:	:	:	:	:
Explosives		IRELAND				:	:	:	:	:	:	:	:	:
Sprængstoffer		DANMARK		1000 t	L	:	:	:	:	:	:	0+	0+	0+
		EUR-9												
		EUR-6												
Fotopapiere, -karten und -ge- webe		DEUTSCHLAND (BR)		Mio m ²	P	53,5	94,6	93,1	96,2	111,1	112,6	108,0	93,3	86,0
Papiers photographiques		FRANCE		Mio m ²	P	18,2	33,7	32,0	29,2	24,5	22,5	21,8	22,3	21,7
		ITALIA												
		NEDERLAND												
Papiers photographiques		BELGIQUE/BELGIË		1000 t	P	*3,5	:	:	:	:	:	:	:	:
		LUXEMBOURG				0	0	0	0	0	0	0	0	0
Photographic paper, paperboard and cloth		UNITED KINGDOM				:	:	:	:	:	:	:	:	:
		IRELAND				0	0	0	0	0	0	0	0	0
Lysfølsomt papir, pap og tekstilstof		DANMARK		1000 m ²	L							7,2	6,5	6,0
		EUR-9												
		EUR-6												
Roll- und Kleinbildfilme mit Randlochung		DEUTSCHLAND (BR)		1000 m ²	P	:	2 372	2 715	2 615	2 270	:	:	:	:
Pellicules non perforées et per- forées, 35 mm		FRANCE		1000 m ²	P	1 270	1 428	1 669	1 325	1 577	1 504	2 212	2 844	3 020
		ITALIA												
		NEDERLAND												
Rolfilms et films Leica		BELGIQUE/BELGIË		t	P	*650	:	:	:	:	:	:	:	:
		LUXEMBOURG				0	0	0	0	0	0	0	0	0
Film in rolls, film Leica		UNITED KINGDOM				:	:	:	:	:	:	:	:	:
Film in rolls, film Leica		IRELAND				:	:	:	:	:	:	:	:	:
Film i ruller		DANMARK				0	0	0	0	0	0	0	0	0
		EUR-9				:	:	:	:	:	:	:	:	:
		EUR-6		1000 t	P/L	1120,2	4000,0	4594,1	5272,5	6438,7	7820,7	8826,4	9757,7	*11337,9
Kunststoffe (Primärproduktion)		DEUTSCHLAND (BR)		1000 t	P	627,5	1998,9	2292,8	2628,6	3255,5	3971,2	4359,7	4823,9	5514,0
Matières plastiques, total		FRANCE		1000 t	P	234,7	691,6	791,3	893,3	1007,8	1338,9	1548,5	1772,9	2114,7
Materie plastiche, totale		ITALIA		1000 t	P	180,9	952,9	1104,7	1228,4	1421,0	1481,3	1705,0	1773,2	*1978,1
Kunststoffen, totaal		NEDERLAND		1000 t	P	50,1	245,3	287,0	372,3	548,3	694,4	794,5	915,2	1080,6
Matières plastiques, total		BELGIQUE/BELGIË		1000 t	L	27,0	111,3	118,3	131,0	206,1	334,9	418,7	472,5	650,5
		LUXEMBOURG				0	0	0	0	0	0	0	0	0
Plastics materials (synthetic resins)		UNITED KINGDOM		1000 t	P	0	0	0	0	0	0	1448,0	1446,9	1607,6
		IRELAND				0	0	0	0	0	0	0	0	0
Kunststoffer (primærproduk- tion)		DANMARK				:	:	:	:	:	:	:	:	:
davon - soit - comprising :		EUR-9				:	:	:	:	:	:	:	:	:
		EUR-6		1000 t	P	:	251,0	260,5	264,8	273,6	305,1	299,0	327,5	*343,6
Kunststoffe aus Zello- sederivaten		DEUTSCHLAND (BR)		1000 t	P	82,8	125,8	130,6	132,5	147,6	162,0	156,3	174,8	182,5
Produits dérivés de la cellulose		FRANCE		1000 t	P	36,8	55,0	57,9	55,3	53,0	64,8	67,7	68,4	73,4
Prodotti derivati dalla cellulosa		ITALIA		1000 t	P	18,8	39,5	27,7	27,5	26,5	27,5	27,1	26,0	*27,0
Cellulosederivaten ³¹⁾		NEDERLAND		1000 t	P	4,4	13,7	16,0	21,3	28,3	33,4	30,5	37,2	39,6
Produits dérivés de la cellulose		BELGIQUE/BELGIË		1000 t	P	d)	17,0	28,3	27,7	18,2	17,4	17,4	21,1	21,1
		LUXEMBOURG				0	0	0	0	0	0	0	0	0
Plastics derived from cellulose		UNITED KINGDOM		1000 t	P	0	0	0	0	0	0	14,3	14,0	13,8
		IRELAND				0	0	0	0	0	0	0	0	0
Kunststoffer af cellulose		DANMARK				:	:	:	:	:	:	:	:	:

VARE ERZEUGNIS PRODUCT	PRODUIT PRODOTTO PRODUKT	LAND COUNTRY	PAYS PAESE	EINHEIT UNIT UNITÉ	P L C	1958	1965	1966	1967	1968	1969	1970	1971	1972
		EUR-9												
		EUR-6		1000 t	P/L	*434	1297,7	1429,2	1566,3	1840,3	2192,8	2365,1	2589,7	2904,0
Kondensations-, Polykondensations-, Polyadditionsprodukte	Produits de condensation . . .	DEUTSCHLAND (BR)	FRANCE	1000 t	P	266,0	719,2	824,0	880,4	1050,6	1240,0	1358,9	1502,8	1730,6
Prodotti di condensazione	Condensatie- en polycondensatieprodukten	ITALIA		1000 t	P	*65,2	1234,5	230,0	260,8	289,7	320,2	336,8	345,5	340,2
Produits de condensation . . .		NEDERLAND	BELGIQUE/BELGIË	1000 t	P	27,9	131,4	149,0	159,0	214,0	269,0	265,0	303,0	322,0
		LUXEMBOURG		1000 t	L	5,0	30,3	25,0	28,3	26,5	33,1	38,0	40,6	44,6
						0	0	0	0	0	0	0	0	0
Polycondensation and polyaddition products		UNITED KINGDOM	IRELAND	1000 t	P	0	0	0	0	0	0	362,5	364,8	373,3
						0	0	0	0	0	0	0	0	0
Condensations-, polycondensations- og polyadditionsprodukter		DANMARK				:	:	:	:	:	:	:	:	:
<i>darunter - dont - of which:</i>		EUR-9												
		EUR-6												
Härtbare Kunstharze auf Phenolbasis	Résines phénoplastes	DEUTSCHLAND (BR)	FRANCE	1000 t	P	26,7	58,8	*110,0	*103,0	*127,0	:	:	:	:
Resine fenoliche e cresiliche	Fenoplasten ³²⁾	ITALIA		1000 t	P	8,1	31,0	33,3	42,8	45,1	58,6	65,1	66,6	66,4
		NEDERLAND	BELGIQUE/BELGIË	1000 t	P	*7,4	129,1	28,7	33,0	34,2	38,8	35,9	36,5	40,4
		LUXEMBOURG		1000 t	P	:	9,1	8,3	7,1	9,5	12,6	11,6	8,5	8,5
						0	0	0	0	0	0	0	0	0
Phenolic and cresylic resins		UNITED KINGDOM	IRELAND	1000 t	P	0	0	0	0	0	0	46,1	42,6	41,8
						0	0	0	0	0	0	0	0	0
Phenoplast og phenol- og aminopressmasse		DANMARK		1000 t	L							1,0	0,9	0,5
		EUR-9												
		EUR-6												
Modifizierte und nichtmodifizierte Alkydharze usw.	Résines oléophtaliques (alkydes)	DEUTSCHLAND (BR)	FRANCE	1000 t	P	:	97,2	113,0	112,7	129,8	144,9	143,8	144,4	146,4
Resine gliceroftaliche e maleiche	Alkyden	ITALIA		1000 t	P	*8,6	127,1	25,9	29,1	28,5	32,2	34,5	31,7	33,2
		NEDERLAND	BELGIQUE/BELGIË	1000 t	P	:	40,1	44,1	44,2	40,3	41,5	43,2	49,3	55,1
		LUXEMBOURG				0	0	0	0	0	0	0	0	0
Alkyd resins		UNITED KINGDOM	IRELAND			:	:	:	:	:	:	:	:	:
						0	0	0	0	0	0	0	0	0
Alkydharpikser		DANMARK				:	:	:	:	:	:	:	:	:
		EUR-9												
		EUR-6												
Phenolpreßmassen	Poudres à mouler phénoplastes	DEUTSCHLAND (BR)	FRANCE	1000 t	P	38,0	41,3	37,7	32,8	43,4	48,9	47,2	43,9	49,8
Polveri da stampaggio fenoliche		ITALIA		1000 t	P	13,5	118,8	10,9	13,5	13,8	15,9	16,6	15,8	15,2
		NEDERLAND	BELGIQUE/BELGIË			0	0	0	0	0	0	0	0	0
		LUXEMBOURG				0	0	0	0	0	0	0	0	0
Phenolic and cresylic moulding powders		UNITED KINGDOM	IRELAND	1000 t	P	0	0	0	0	0	0	34,0	29,9	30,1
						0	0	0	0	0	0	0	0	0
Phenolpressmasse ³³⁾		DANMARK				:	:	:	:	:	:	:	:	:
		EUR-9												
		EUR-6												
Harnstoffpreßmassen	Poudres à mouler urée-formol	DEUTSCHLAND (BR)	FRANCE	1000 t	P	7,4	11,7	10,3	8,4	9,6	11,8	14,6	11,7	14,9
Polveri da stampaggio ureiche		ITALIA		1000 t	P	4,1	3,5	3,2	3,1	2,3	3,1	3,1	2,4	1,0
		NEDERLAND	BELGIQUE/BELGIË	1000 t	P	7,7	112,3	12,2	15,6	15,6	17,3	17,6	17,0	18,2
		LUXEMBOURG				0	0	0	0	0	0	0	0	0
Urea moulding powder		UNITED KINGDOM	IRELAND			:	:	:	:	:	:	:	:	:
						0	0	0	0	0	0	0	0	0
Aminopressmasse ³³⁾		DANMARK				:	:	:	:	:	:	:	:	:

VARE ERZEUGNIS PRODUCT	PRODUIT PRODOTTO PRODUKT	LAND COUNTRY	PAYS PAESE	EINHEIT UNIT UNITÉ	P L C	1958	1965	1966	1967	1968	1969	1970	1971	1972
		EUR-9												
		EUR-6		1000 t	P/L	540,9	2442,3	2904,4	3448,9	4324,8	5290,2	6124,5	6794,6	8049,7
Polymerisationsprodukte . . .	DEUTSCHLAND (BR)	1000 t	P	277,8	1153,9	1338,2	1615,7	2057,3	2533,0	2806,7	3101,9	3558,3		
Produits de polymérisation . . .	FRANCE	1000 t	P	127,0	454,3	532,2	600,2	695,3	943,7	1114,4	1305,2	1576,7		
Prodotti di polimerizzazione . . .	ITALIA	1000 t	P	96,3	669,9	847,0	940,1	1104,8	1133,6	1341,1	1401,7	1610,9		
Polymerisatieprodukten . . .	NEDERLAND	1000 t	P	17,8	100,2	122,0	192,0	306,0	392,0	499,0	575,0	719,0		
Produits de polymérisation . . .	BELGIQUE/BELGIÉ	1000 t	L	22,0	64,0	65,0	75,0	161,4	284,4	363,3	410,8	584,8		
Polymerisation products . . .	LUXEMBOURG			0	0	0	0	0	0	0	0	0		
Polymerisationsprodukter . . .	UNITED KINGDOM	1000 t	P							1071,6	1069,4	1221,6		
		IRELAND				0	0	0	0	0	0	0	0	
		DANMARK				:	:	:	:	:	:	:	:	
<i>darunter - dont - of which:</i>														
		EUR-9				:	:	:	:	:	:	:	:	:
		EUR-6		1000 t	P	*249	:	:	:	:	:	:	:	:
Polyvinyl- und Polyvinyliden- chlorid ³⁴⁾	DEUTSCHLAND (BR)	1000 t	P	106,8	375,3	409,4	487,3	622,6	732,2	777,2	846,4	930,7		
Chlorure de polyvinyle	FRANCE	1000 t	P	67,8	213,4	235,6	255,2	280,6	369,4	412,1	457,6	538,7		
Resine cloroviniliche ³⁵⁾	ITALIA	1000 t	P	55,2	319,5	347,3	404,9	433,1	430,9	519,1	516,6	563,7		
Polyvinylchloride	NEDERLAND	1000 t	P	*7	:	:	:	:	:	:	:	:		
Chlorure de polyvinyle	BELGIQUE/BELGIÉ	1000 t	P	*12	*45	:	:	:	:	:	:	:		
Polyvinylchloride	LUXEMBOURG			0	0	0	0	0	0	0	0	0		
Polyvinylchlorid	UNITED KINGDOM	1000 t	P							314,5	314,4	344,3		
		IRELAND				0	0	0	0	0	0	0		
		DANMARK		1000 t	L					0,1	1,4	1,8		
		EUR-9				:	:	:	:	:	:	:	:	:
		EUR-6				:	:	:	:	:	:	:	:	:
Polyolefine	DEUTSCHLAND (BR)	1000 t	P	31,7	300,9	362,0	482,0	632,4	821,6	899,9	1008,5	1176,0		
Poléthylène	FRANCE	1000 t	P	7,8	111,4	128,1	159,3	201,3	312,4	409,2	503,5	607,2		
Resine polietileniche ³⁶⁾	ITALIA	1000 t	P	8,9	166,6	277,1	293,7	384,8	386,3	451,0	515,8	602,5		
Polyolefine	NEDERLAND	1000 t	P	0	*53	:	:	:	:	:	:	:		
Poléthylène	BELGIQUE/BELGIÉ	1000 t	P	0	*25	:	:	:	0	0	0	0		
Polyethylene	LUXEMBOURG			0	0	0	0	0	0	0	0	0		
Polyethylen	UNITED KINGDOM	1000 t	P							384,1	378,4	435,6		
		IRELAND				0	0	0	0	0	0	0		
		DANMARK				:	:	:	:	:	:	:		
		EUR-9				:	:	:	:	:	:	:	:	:
		EUR-6		1000 t	P	*89	:	:	:	:	:	:	:	:
Polystyrol	DEUTSCHLAND (BR)	1000 t	P	*45	:	:	:	:	:	:	:	:		
Polystyrène ³⁷⁾	FRANCE	1000 t	P	28,1	77,1	104,9	113,3	133,9	168,1	191,8	219,5	266,6		
Resine polistiroliche	ITALIA	1000 t	P	15,7	81,7	97,6	117,9	139,7	178,4	210,1	205,3	231,9		
Polystyreen	NEDERLAND	1000 t	P	0	:	:	:	:	:	:	:	:		
Polystyrene	BELGIQUE/BELGIÉ			0	0	0	0	0	0	0	0	0		
Polystyren	LUXEMBOURG			0	0	0	0	0	0	0	0	0		
		UNITED KINGDOM		1000 t	P					162,0	160,5	183,9		
		IRELAND				0	0	0	0	0	0	0		
		DANMARK		1000 t	L					3,5	3,3	2,8		
		EUR-9				:	:	:	:	:	:	:	:	:
		EUR-6				:	:	:	:	:	:	:	:	:
Polyacryl- und Polymethacryl- säureester	DEUTSCHLAND (BR)	1000 t	P	20,6	59,3	42,1	45,8	53,6	63,6	73,5	77,7	91,2		
Dérivés méthacryliques ³⁸⁾	FRANCE	1000 t	P	2,8	* 3,6	8,4	9,2	10,2	13,5	15,6	24,4	31,0		
Resine acriliche e metacriliche	ITALIA	1000 t	P	0,6	8,9	12,2	14,3	17,4	19,1	24,3	26,1	28,5		
Polyacrylic derivatives	NEDERLAND			0	0	0	0	0	0	0	0	0		
Polyacryl- og polymethacryl- syrederivater	BELGIQUE/BELGIÉ			0	0	0	0	0	0	0	0	0		
		LUXEMBOURG				0	0	0	0	0	0	0		
		UNITED KINGDOM		1000 t	P					41,8	39,0	39,7		
		IRELAND				0	0	0	0	0	0	0		
		DANMARK		1000 t	L					0+	0	0+		
		EUR-9		1000 t	P						1331	1369	*1459	
		EUR-6		1000 t	P	41,5	*563	*624	*661	*783	*937	*1030	*1097	*1152
Synthetischer Kautschuk	DEUTSCHLAND (BR)	1000 t	P	21,5	172,9	207,8	206,4	243,6	288,1	320,7	335,3	337,2		
Caoutchouc synthétique	FRANCE	1000 t	P	0	148,3	162,1	189,3	223,1	266,8	303,7	319,6	368,0		
Gomma sintetica	ITALIA	1000 t	P	20,0	* 119,9	*121,9	*117,8	*127,2	*133,2	*160,0	*170,0	*200		
Synthetische rubber	NEDERLAND	1000 t	P	0	* 101,6	*111,8	*127,0	163,0	213,5	205,6	212,0	186,4		
Caoutchouc synthétique	BELGIQUE/BELGIÉ	1000 t	P	0	* 20,3	* 20,3	* 20,3	* 25,4	* 35,0	* 40,0	* 60,0	60,0		
Synthetic rubber	LUXEMBOURG			0	0	0	0	0	0	0	0	0		
		UNITED KINGDOM		1000 t	P					301,2	272,4	302,5		
		IRELAND				0	0	0	0	0	0	0		
		DANMARK				0	0	0	0	0	0	0		

Fremstilling af kemofibre

Chemiefasererzeugung

Produzione di fibre artificiali e sintetiche

Production of man-made fibres

Kunstmatige- en synthetische-vezelfabrieken

VARE ERZUGNIS PRODUCT	PRODUIT PRODOTTO PRODUKT	LAND COUNTRY	PAYS PAESE	EINHEIT UNIT UNITÉ	P L C	1958	1965	1966	1967	1968	1969	1970	1971	1972
		EUR-9				:	:	:	:	:	:	:	:	:
		EUR-6		1000 t	P	74	430	537	590	792	966	1 033	1 255	1 349
Synthetische Fasern und Fäden	Fibres et fils synthétiques	DEUTSCHLAND (BR)		1000 t	P	24,4	179,3	213,4	252,2	361,4	452,6	497,0	604,0	640,6
		FRANCE		1000 t	P	23,4	87,1	109,3	109,6	132,4	156,3	175,2	213,0	234,3
Fibre sintetiche ¹⁾		ITALIA		1000 t	P	19,1	110,7	143,2	153,0	196,2	237,0	241,3	301,3	325,0
Synthetische vezels en garens	Fibres et fils synthétiques ^{1) 2)}	NEDERLAND		1000 t	P	4,9	44,3	53,9	55,5	75,3	91,3			
		BELGIQUE/BELGIË		1000 t	P	1,8	8,1					118,8	137,4	148,7
		LUXEMBOURG		1000 t	P	0	0	16,9	20,1	26,9	28,9			
Synthetic man-made fibres	Discontinuous chemical fibres	UNITED KINGDOM		1000 t	P							336,9	357,3	373,9
		IRELAND		1000 t	P	0	0	0	0	0	0	0	0	0
Syntetiske monofilamenter og kemofibre		DANMARK				:	:	:	:	:	:	:	:	:
<i>davon – soit – comprising:</i>		EUR-9				:	:	:	:	:	:	:	:	:
		EUR-6		1000 t	P	47	229	280	310	417	495	533	642	640
Synthetische Fäden	Fils synthétiques continus	DEUTSCHLAND (BR)		1000 t	P	15,6	91,6	105,5	129,8	194,8	239,1	276,6	335,2	316,4
		FRANCE		1000 t	P	15,3	46,4	56,4	56,7	63,7	74,7	81,7	97,2	103,8
Fili sintetici		ITALIA		1000 t	P	11,7	59,3	71,3	72,2	90,5	104,9	98,4	126,3	136,8
Synthetische continugarens	Fils synthétiques continus	NEDERLAND		1000 t	P	3,6	26,1	33,1	36,2	48,4	56,8			
		BELGIQUE/BELGIË		1000 t	P	1,2	5,9					75,8	83,4	82,7
		LUXEMBOURG		1000 t	P	0	0	13,3	14,8	19,5	19,0			
Yarn of continuous synthetic textile fibres		UNITED KINGDOM		1000 t	P							166,6	191,2	196,4
		IRELAND		1000 t	P	0	0	0	0	0	0	0	0	0
Syntetiske monofilamenter		DANMARK				:	:	:	:	:	:	:	:	:
		EUR-9		1000 t	P/L							670	:	:
		EUR-6		1000 t	P	26	200	257	280	375	472	500	613	709
Synthetische Fasern	Fibres synthétiques discontinues	DEUTSCHLAND (BR)		1000 t	P	8,7	87,7	107,9	122,4	166,6	213,5	220,4	268,8	324,2
		FRANCE		1000 t	P	8,1	40,7	52,9	52,8	68,7	81,6	93,5	115,8	130,5
Fibre sintetiche (fiocco e cascame) ¹⁾		ITALIA		1000 t	P	7,4	51,4	72,0	80,8	105,7	132,1	142,9	174,7	188,2
Synthetische vezels	Fibres synthétiques discontinues ^{1) 2)}	NEDERLAND		1000 t	P	1,3	18,3	20,8	19,3	26,9	34,5			
		BELGIQUE/BELGIË		1000 t	P	0,6	2,2	3,6	5,3	7,4	9,9	43,0	54,0	66,0
		LUXEMBOURG		1000 t	P	0	0	0	0	0	0	0	0	0
Yarn of synthetic staple fibres	Discontinuous chemical fibres	UNITED KINGDOM		1000 t	P							170,3	166,1	177,5
		IRELAND		1000 t	P	0	0	0	0	0	0	0	0	0
		DANMARK		1000 t	L	0	0	0	0	0	0	0	0	0
		EUR-9										355	347	304
		EUR-6		1000 t	P	225	273	274	257	265	275	264	262	*237
Reyon	Rayonne	DEUTSCHLAND (BR)		1000 t	P	64,9	78,5	78,0	65,8	71,0	77,3	77,8	74,9	69,9
		FRANCE		1000 t	P	56,3	54,8	55,8	49,6	49,7	53,2	51,6	52,8	49,8
Fili cellulosici (raion)	Rayongarens (continuu)	ITALIA		1000 t	P	61,5	85,4	87,2	90,5	91,5	93,0	84,7	83,1	67,8
		NEDERLAND		1000 t	P	31,6	39,2	37,6	33,0	35,8	37,0	36,1	37,5	36,1
Rayonne		BELGIQUE/BELGIË		1000 t	P	10,3	15,1	15,3	18,1	17,1	15,5	13,6	13,2	*13,5
		LUXEMBOURG		1000 t	P	0	0	0	0	0	0	0	0	0
Rayon		UNITED KINGDOM		1000 t	P							90,9	85,2	67,3
		IRELAND		1000 t	P	0	0	0	0	0	0	0	0	0
		DANMARK		1000 t	P	0	0	0	0	0	0	0	0	0
		EUR-9		1000 t	P							517	477	489
		EUR-6		1000 t	P	313	432	406	359	378	394	346	307	304
Zellwolle	Fibranne (en bourre)	DEUTSCHLAND (BR)		1000 t	P	138,6	213,3	202,1	177,6	189,9	185,4	148,5	105,8	90,1
		FRANCE		1000 t	P	69,7	75,3	70,1	59,4	67,1	78,0	79,1	79,0	84,5
Fibre cellulose (fiocco)	Rayonvezels	ITALIA		1000 t	P	75,9	101,3	93,1	91,2	94,9	105,9	92,4	96,1	100,7
		NEDERLAND		1000 t	P	12,3	19,1	18,5	9,8	0	0	0	0	0
Fibranne		BELGIQUE/BELGIË		1000 t	P	16,7	23,0	22,6	21,2	26,4	25,1	25,8	25,7	28,3
		LUXEMBOURG		1000 t	P	0	0	0	0	0	0	0	0	0
Cellulosic staple fibres		UNITED KINGDOM		1000 t	P							171,6	170,6	185,0
		IRELAND		1000 t	P	0	0	0	0	0	0	0	0	0
		DANMARK		1000 t	P	0	0	0	0	0	0	0	0	0

VARE ERZEUGNIS PRODUCT	PRODUIT PRODOTTO PRODUKT	LAND COUNTRY	PAYS PAESE	EINHEIT UNIT UNITÉ	P L C	1958	1965	1966	1967	1968	1969	1970	1971	1972
		EUR-9		:		:	:	:	:	:	:	:	:	:
		EUR-6	t	P		18 952	17 931	15 299	15 312	17 056	16 050	14 078		
Zellwoll- und Reyonabfälle . . .		DEUTSCHLAND (BR)	t	P		4 264	7 541	7 090	5 681	5 801	6 108	5 482	3 509	3 640
Déchets de fibranne et rayonne . .		FRANCE	t	P		3 232	2 666	2 654	2 436	2 434	2 974	3 144	3 521	3 230
Fibre cellulosiche: cascame . . .		ITALIA	t	P		3 896	4 799	4 746	4 938	4 779	5 766	5 714	5 212	4 037
Afval van rayongarens en -ve- zels		NEDERLAND	t	P		:	3 425	2 904	1 827	1 852	1 833	1 352	1 836	
Déchets de fibranne et rayonne . .		BELGIQUE/BELGIË	t	P		492	521	537	417	446	375	358		
Wastes of cellulose and rayon . . .		LUXEMBOURG				0	0	0	0	0	0	0	0	0
		UNITED KINGDOM				:	:	:	:	:	:	:	:	:
		IRELAND				0	0	0	0	0	0	0	0	0
		DANMARK				0	0	0	0	0	0	0	0	0

VARE ERZEUGNIS PRODUCT	PRODUIT PRODOTTO PRODUKT	LAND COUNTRY	PAYS PAESE	EINHEIT UNIT UNITÉ	P L C	1958	1965	1966	1967	1968	1969	1970	1971	1972
		EUR-9				:	:	:	:	:	:	:	:	:
		EUR-6				6 310	7 953	7 462	7 369	8 068	8 785	9 325	:	:
Eisengußzeugung ¹⁾		DEUTSCHLAND (BR)		1000 t	P	3 273	4 117	3 617	3 307	3 832	4 281	4 486	3 970	3 830
Moulages de fonte, total ¹⁾		FRANCE		1000 t	P	1 932	2 199	2 107	2 134	2 178	2 417	2 543	2 699	2 365
Getti di ghisa, totale ¹⁾		ITALIA		1000 t	P	620	960	1 100	1 300	1 390	1 363	1 585	:	:
Ijzergietwerk ¹⁾		NEDERLAND		1000 t	P	166	247	251	220	249	255	254	247	217
Moulages de fonte, total ¹⁾		BELGIQUE/BELGIË		1000 t	P	270	370	326	342	343	384	373	378	325
Moulages de fonte, total ¹⁾		LUXEMBOURG		1000 t		49	60	61	66	76	85	84	72	66
Iron castings ¹⁾		UNITED KINGDOM		1000 t	P	:	:	:	:	:	:	3 833	3 346	3 281
Cast iron products ¹⁾		IRELAND				:	:	:	:	:	:	:	:	:
Produkter af støbejern ¹⁾		DANMARK				:	:	:	:	:	:	:	:	:
<i>darunter - dont - of which:</i>														
		EUR-9												
		EUR-6												
Röhren und Formstücke		DEUTSCHLAND (BR)		1000 t	P	^{a)} 384	516	434	376	405	418	391	389	395
Tubes et raccords en fonte		FRANCE		1000 t	P	385	588	534	577	577	569	593	585	572
Tubi e raccordi di ghisa		ITALIA		1000 t	P	:	42	46	50	61	54	:	:	:
Buizen en verbindingstukken		NEDERLAND		1000 t	P	:	:	:	:	:	:	20	17	15
Tubes et raccords en fonte		BELGIQUE/BELGIË		1000 t	P	21	26	23	24	29	23	19	18	18
		LUXEMBOURG												
Iron tubes and joints		UNITED KINGDOM										521	418	435
Tubes and fittings		IRELAND										:	:	:
Rør og rørfittings		DANMARK		1000 t	L							14,1	10,6	10,2
		EUR-9												
		EUR-6		1000 t	P	*653	719	677	681	766	882	920	852	736
Guter Stahlguß		DEUTSCHLAND (BR)		1000 t	P	299	340	300	272	324	378	391	344	284
Moulages d'acier parachevés		FRANCE		1000 t	P	*190	224	218	219	241	274	288	281	244
Getti grezzi di acciaio		ITALIA		1000 t	P	85	87	94	131	137	143	154	138	133
Staalgieterwerk		NEDERLAND		1000 t	P	12	6	8	8	10	20	20	23	21
Moulages d'acier parachevés		BELGIQUE/BELGIË		1000 t	P	64	58	55	48	51	62	62	58	49
Moulages d'acier parachevés		LUXEMBOURG		1000 t	P	3	4	3	3	4	4	5	4	4
Steel casting complete		UNITED KINGDOM		1000 t	L							269	246	212
Finished steel casting products		IRELAND				:	:	:	:	:	:	:	:	:
Færdig stålstøbning		DANMARK				:	:	:	:	:	:	:	:	:

VARE ERZEUGNIS PRODUCT	PRODUIT PRODOTTO PRODUKT	LAND COUNTRY	PAYS PAESE	EINHEIT UNIT UNITÉ	P L C	1958	1965	1966	1967	1968	1969	1970	1971	1972
		EUR-9				:	:	:	:	:	:	:	:	:
		EUR-6		1000 t	P/L	:	:	:	:	:	:	:	:	:
Schmiedeerzeugnisse, insge- samt		DEUTSCHLAND (BR)		1000 t	P	1 080	1 430	1 265	1 138	1 387	1 660	1 732	1 553	1 383
Forge et estampage		FRANCE		1000 t	P	*353	*534	*515	*535	*532	:	:	:	:
Pezzi forgiati		ITALIA		1000 t	P	118	167	180	199	183	224	244	226	187
Stalen smeed- en persstukken .		NEDERLAND		1000 t	L	10	:	:	:	:	:	:	:	:
Forge et estampage		BELGIQUE/BELGIÉ		1000 t	P	:	:	:	:	:	:	:	:	:
Produits de forge et d'estampage		LUXEMBOURG		1000 t	P	5	8	6	5	8	11	12	11	9
Iron and steel forgings, tyres, wheels and axles		UNITED KINGDOM		1000 t	L	466	289	264	226	224	231	245	230	195
		IRELAND												
Emner, groft tildannede ved smedning		DANMARK				:	:	:	:	:	:	:	:	:
<i>darunter - dont -</i> <i>of which:</i>		EUR-9												
		EUR-6		1000 t	P	:	:	:	:	:	:	:	:	:
Rollendes Eisenbahnzeug . . .		DEUTSCHLAND (BR)		1000 t	P	181	153	107	87	97	132	105	103	89
Bandages, essieux, frettes et centres de roues		FRANCE		1000 t	P	*95	*150	*115	*119	*112	:	:	:	:
Cerchioni, assali, centri di ruota .		ITALIA		1000 t	P	32	47	45	30	31	34	37	39	39
		NEDERLAND				0	0	0	0	0	0	0	0	0
Essieux, bandages et traverses .		BELGIQUE/BELGIÉ		1000 t	P	60	27	16	29	24	22	25	19	21
		LUXEMBOURG				0	0	0	0	0	0	0	0	0
Tyres, wheels and axles		UNITED KINGDOM		1000 t	L	247	90	79	67	63	62	71	78	66
		IRELAND				0	0	0	0	0	0	0	0	0
Materialer til jernbaner og sporveje		DANMARK										:	:	:
		EUR-9												
		EUR-6												
Freiformschmiedestücke (über 125 kg)		DEUTSCHLAND (BR)		1000 t	P	*)218	271	244	243	285	314	324	303	269
Pièces de grosse forge		FRANCE		1000 t	L	34	35	34	33	29	:	:	:	:
		ITALIA												
		NEDERLAND												
		BELGIQUE/BELGIÉ												
		LUXEMBOURG												
Steels forgings		UNITED KINGDOM		1000 t	L	219	199	185	159	161	169	174	152	129
Steels forgings		IRELAND												
Emner over 125 kg		DANMARK										:	:	:
		EUR-9												
		EUR-6												
Kleine Schmiedestücke (bis 125 kg) ¹⁾		DEUTSCHLAND (BR)		1000 t	P	*)461	763	703	602	750	915	1 009	941	828
Petites pièces de forge et d'estampage		FRANCE		1000 t	P	*157	*271	*273	*293	*297	:	:	:	:
		ITALIA												
		NEDERLAND												
		BELGIQUE/BELGIÉ												
		LUXEMBOURG												
Drop forgings		UNITED KINGDOM				:	:	:	:	:	:	:	:	:
Drop forgings		IRELAND												
Emner, 125 kg og derunder . . .		DANMARK										:	:	:

VARE ERZEUGNIS PRODUCT	PRODUIT PRODOTTO PRODUKT	LAND COUNTRY	PAYS PAESE	EINHEIT UNIT UNITÉ	P L C	1958	1965	1966	1967	1968	1969	1970	1971	1972
		EUR-9												
		EUR-6												
Preß, Zieh- und Stanzteile . . .	Découpage et gros emboutis- sage de la tôle d'acier	DEUTSCHLAND (BR)		1000 t	P	190	235	217	195	235	294	315	298	313
		FRANCE		1000 t	P	*196	*271	*289	*307	*327	:	:	:	:
		ITALIA												
		NEDERLAND												
Découpage et gros emboutis- sage de la tôle d'acier		BELGIQUE/BELGIÉ		1000 t	P	18	10	15	15	12	62	78	81	103
		LUXEMBOURG												
Pressed, drawn and stamped articles		UNITED KINGDOM				:	:	:	:	:	:	:	:	:
Pressed drawn and stamped articles		IRELAND												
Emner, pressede og udstansede		DANMARK												
		EUR-9												
		EUR-6		1000 t	P/L	:	*638	*577	*547	:	:	:	:	:
Schrauben, Bolzen, Nieten . . .	Boulonnerie et visserie (en fer)	DEUTSCHLAND (BR)		1000 t	P	^{a)} 255,2	391,7	337,5	306,2	374,2	446,3	488,4	433,8	408,3
		FRANCE		1000 t	L	145,7	151,7	146,7	146,8	151,3	161,4	172,3	160,8	159,0
		ITALIA		1000 t	P	20,0	20,5	*22,5	*25,0	:	:	:	:	:
		NEDERLAND		1000 t	L	28,3	31,6	32,0	29,9	31,0	39,9	39,4	*40,0	:
		BELGIQUE/BELGIÉ		1000 t	L	45,8	42,5	38,1	39,7	40,5	47,5	50,4	46,5	43,7
		LUXEMBOURG												
		UNITED KINGDOM				:	:	:	:	:	:	:	:	:
		IRELAND				:	:	:	:	:	:	:	:	:
		DANMARK				:	:	:	:	:	:	:	:	:

EBM-Warenherstellung

Fabbricazione di utensili e articoli finiti in metallo

Manufacture of tools and finished articles of metal

Gereedschappen-, ijzer-, staal- en andere metaalwarenfabrieken

VARE ERZEUGNIS PRODUCT	PRODUIT PRODOTTO PRODUKT	LAND COUNTRY	PAYS PAESE	EINHEIT UNIT UNITÉ	P L C	1958	1965	1966	1967	1968	1969	1970	1971	1972
		EUR-9												
		EUR-6				:	:	:	:	:	:	:	:	:
Raumheizöfen mit Kohlenbeheizung	Poêles et cuisinières (au bois et au charbon)	DEUTSCHLAND (BR)		1000 st	P	:	693	374	388	435	477	262	125	96
		FRANCE		1000 p	P	:	:	:	:	:	:	:	:	:
Stufe e cucine (a carbone e legna)		ITALIA		1000 p	L	:	130	231	234	:	:	:	:	:
Kolenhaarden, -haardkachels en -kachels	Poêlerie (excl. chauffage central)	NEDERLAND		1000 st	L	252	68	33	21	8	8	:	:	:
		BELGIQUE/BELGIË		1000 t	L	37	55	55	46	44	52	46	44	37
		LUXEMBOURG				0	0	0	0	0	0	0	0	0
Solid fuel stoves	Stoves for space heating ¹⁾	UNITED KINGDOM				:	:	:	:	:	:	:	:	:
		IRELAND				:	:	:	:	:	:	:	:	:
Kakkelovne og lignende til fast brændsel		DANMARK		1000 st	L	:	:	:	:	:	:	2,0	1,0	2,3
		EUR-9												
		EUR-6												
Raumheizöfen mit Ölbeheizung ²⁾	Poêles à mazout	DEUTSCHLAND (BR)		1000 st	P	:	1 095	926	845	754	984	1 310	765	399
		FRANCE		1000 p	L	:	:	:	:	:	:	:	:	:
Stufe e cucine a nafta ³⁾		ITALIA		1000 p	L	:	1 055	1 690	1 820	:	:	:	:	:
Oliehaarden en -kachels ²⁾		NEDERLAND		1000 st	L	100	95	65	30	19	18	18	14	10
		BELGIQUE/BELGIË				:	:	:	:	:	:	:	:	:
		LUXEMBOURG				0	0	0	0	0	0	0	0	0
Liquid fuel stoves	Stoves for space heating ⁴⁾	UNITED KINGDOM				:	:	:	:	:	:	:	:	:
		IRELAND				:	:	:	:	:	:	:	:	:
Kakkelovne og lignende til flydende brændsel		DANMARK		1000 st	L	:	:	:	:	:	:	:	7,3	6,3
		EUR-9												
		EUR-6												
Wasserheizer mit Gasbeheizung ⁵⁾	Chauffe-eau et chauffe-bains instantanés au gaz	DEUTSCHLAND (BR)		1000 st	P	*)474	936	724	742	930	1 073	994	926	1 058
		FRANCE		1000 p	L	544	635	617	662	745	758	683	695	820
Scaldabagni istantanei a gas		ITALIA		1000 p	P	:	(120)	130	138	:	:	:	:	:
		NEDERLAND				:	:	:	:	:	:	:	:	:
Chauffe-eau et chauffe-bains non électriques		BELGIQUE/BELGIË		1000 p	L	:	70	70	72	:	:	:	:	:
Gas water heaters		LUXEMBOURG				0	0	0	0	0	0	0	0	0
		UNITED KINGDOM				:	:	:	:	:	:	:	:	:
		IRELAND				0	0	0	0	0	0	0	0	0
Gasvandvarmere		DANMARK				0	0	0	0	0	0	0	0	0
		EUR-9												
		EUR-6												
Gaskocher		DEUTSCHLAND (BR)		1000 st	P	*)116	67	67	27	37	32	:	:	:
		FRANCE				:	:	:	:	:	:	:	:	:
Gaskomforen	Réchauds à gaz	ITALIA		1000 st	L	218	476	500	368	234	187	174	189	206
		NEDERLAND		1000 st	L	:	:	:	:	:	:	:	:	:
		BELGIQUE/BELGIË		1000 t	P	:	:	:	:	:	:	:	:	:
		LUXEMBOURG				0	0	0	0	0	0	0	0	0
Gas cookers		UNITED KINGDOM				:	:	:	:	:	:	:	:	:
Gas cookers		IRELAND				:	:	:	:	:	:	:	:	:
Gaskogeapparater		DANMARK		1000 st	L	:	:	:	:	:	:	13	12	25
		EUR-9												
		EUR-6												
Schlösser und Beschläge	Serrurerie, ferronnerie	DEUTSCHLAND (BR)		1000 t	P	*)164,2	261,2	252,2	231,2	254,1	292,9	313,9	320,8	348,4
		FRANCE		1000 t	L	60,5	79,5	81,8	81,3	82,3	91,6	94,8	102,0	113,1
Serrature e ferramenta		ITALIA		1000 t	P	17,5	16,0	17,1	23,0	24,8	25,0	25,0	:	:
		NEDERLAND				:	:	:	:	:	:	:	:	:
Serrurerie et quincaillerie		BELGIQUE/BELGIË		1000 t	L	8,0	15,7	16,5	15,1	15,2	18,6	16,7	16,9	18,0
		LUXEMBOURG				:	:	:	:	:	:	:	:	:
Locks, fittings and mountings		UNITED KINGDOM				:	:	:	:	:	:	:	:	:
Locks, fittings and mountings		IRELAND				:	:	:	:	:	:	:	:	:
Nøgler, låse og beslag ⁶⁾		DANMARK		Mio st	L	:	:	:	:	:	:	1,1	1,2	1,3

VARE ERZEUGNIS PRODUCT	PRODUIT PRODOTTO PRODUKT	LAND COUNTRY	PAYS PAESE	EINHEIT UNIT UNITÉ	P L C	1958	1965	1966	1967	1968	1969	1970	1971	1972
		EUR-9												
		EUR-6												
Stahlmöbel und Stahlblech- richtungsgegenstände	Mobilier métallique 7)	DEUTSCHLAND (BR)	FRANCE	1000 t	P	99,0	266,7	255,7	262,3	292,9	371,6	415,6	472,8	458,8
Mobili metallici		ITALIA		1000 t	P	12,0	21,7	141,0	46,5	52,7	30,1	30,2	:	:
Mobilier métallique		NEDERLAND												
Metal furniture		BELGIQUE/BELGIÉ		1000 t	L	24,9	51,8	57,8	59,2	59,7	73,3	77,6	84,3	91,2
Metal furniture		LUXEMBOURG												
Stålmøbler		UNITED KINGDOM				:	:	:	:	:	:	:	:	:
		IRELAND				:	:	:	:	:	:	:	:	:
		DANMARK				:	:	:	:	:	:	:	:	:
		EUR-9												
		EUR-6												
Handfeuerlöscher	Extincteurs portatifs, seaux- pompes	DEUTSCHLAND (BR)	FRANCE	1000 st	P	*)377	942	835	875	1 103	1 225	1 434	1 432	1 582
Brandblusapparaten	Extincteurs	ITALIA		1000 p	L	766	622	754	986	721	799	922	1 218	1 328
Fire extinguishers, hand ope- rated		NEDERLAND		1000 st	P	:	53,2	55,1	61,3	72,2	58,4	69,2	:	:
Håndildslukkere		BELGIQUE/BELGIÉ		t	P	:	1,2	1,8	2,0	2,2	2,7	3,0	1,9	4,1
		LUXEMBOURG				0	0	0	0	0	0	0	0	0
		UNITED KINGDOM				:	:	:	:	:	:	:	:	:
		IRELAND				0	0	0	0	0	0	0	0	0
		DANMARK				:	:	:	:	:	:	:	:	:
		EUR-9												
		EUR-6												
Dampfkessel	Chaudières	DEUTSCHLAND (BR)	FRANCE	1000 t	P	*)91,5	138,5	128,3	99,4	94,7	121,8	133,8	121,4	132,4
Caldaie e generatori di vapore, caldareria	Stoomketels en stoomgenera- toren	ITALIA		1000 t	P	*200	130,0	150,0	*180,0	*215,0	:	:	:	:
Chaudières (sans les chaudières pour chauffage central)	Steam and other vapour generating boilers	NEDERLAND		P	P	:	641	692	455	421	342	396	:	:
Steam and other vapour generating boilers	Dampkedler	BELGIQUE/BELGIÉ		1000 t	L	:	14,8	17,3	16,4	12,7	13,6	:	:	:
		LUXEMBOURG				0	0	0	0	0	0	0	0	0
		UNITED KINGDOM				:	:	:	:	:	:	:	:	:
		IRELAND				:	:	:	:	:	:	:	:	:
		DANMARK				:	:	:	:	:	:	:	:	:
		EUR-9												
		EUR-6												
Heizkessel für Warmwasserhei- zungsanlagen 8)	Chaudières de chauffage central en acier	DEUTSCHLAND (BR)	FRANCE	1000 t	P	*)11,8	82,4	86,9	76,6	79,2	101,7	:	:	:
Centrale-verwarmingsketels	Chaudières de chauffage central	ITALIA		1000 st	P	:	:	:	:	:	:	379,9	392,0	470,5
Boilers for central heating	Centralvarmekedler af plade- jern	NEDERLAND		1000 p	L	2,8	38,8	49,9	63,7	76,6	83,1	105,5	106,7	137,0
		BELGIQUE/BELGIÉ		1000 st	L	6,6	22,3	32,4	40,5	75,6	97,1	147,8	168,3	164,6
		LUXEMBOURG		1000 t	L	:	37,0	32,5	36,8	36,7	43,3	36,7	22,1	26,7
		UNITED KINGDOM				0	0	0	0	0	0	0	0	0
		IRELAND				:	:	:	:	:	:	:	:	:
		DANMARK		1000 st	L	:	:	:	:	:	:	55,0	46,8	58,3

VARE ERZEUGNIS PRODUCT	PRODUIT PRODOTTO PRODUKT	LAND COUNTRY	PAYS PAESE	EINHEIT UNIT. UNITÉ	P L C	1958	1965	1966	1967	1968	1969	1970	1971	1972
		EUR-9												
		EUR-6				:	:	:	:	:	:	:	:	:
Land- und milchwirtschaftl. Maschinen, insgesamt		DEUTSCHLAND (BR)		1000 t	P	^{a)} 315,8	582,3	531,7	438,1	449,7	514,0	435,2	331,9	356,7
Machines agricoles		FRANCE		1000 t	P	235,2	260,1	276,2	260,8	270,7	304,8	352,7	321,1	384,2
Macchine agricole in complesso		ITALIA		1000 t	P	80,0	144,6	168,0	145,4	162,4	*200,4	*160,9	*136,2	
Landbouwwerktuigen		NEDERLAND		1000 st	L	30,5	97,5	97,1	95,8	105,9	112,6	118,1	103,5	124,0
Machines agricoles		BELGIQUE/BELGIË LUXEMBOURG		1000 t	L	:	53,1	1158,8	128,0	144,5	149,8	148,6	120,2	159,9
						0	0	0	0	0	0	0	0	0
Agricultural and horticultural machinery, in total		UNITED KINGDOM		1000 p	L		:	:	:	:	:	:	:	320,6
Agricultural and horticultural machinery, in total		IRELAND												
Landbrugs- og havebrugs- maskiner		DANMARK		1000 st	L							301,8	286,6	340,5
<i>darunter - dont -</i>		EUR-9												
<i>of which:</i>		EUR-6				:	:	:	:	:	:	:	:	:
Maschinen und Geräte für die Bodenbearbeitung ²⁾		DEUTSCHLAND (BR)		1000 t	P	34,2	33,0	34,3	35,1	27,8	34,8	35,1	26,7	28,3
Machines de travail du sol ²⁾		FRANCE		1000 t	P	60,6	47,7	54,4	56,8	55,7	58,5	57,4	55,3	59,5
Macchine per la lavorazione del suolo ²⁾		ITALIA		1000 t	P	:	19,7	25,8	21,6	24,5	27,1	25,0	19,7	
Machines voor de bodembe- werking		NEDERLAND		1000 st	L	:	9,6	9,0	8,7	8,7	12,0	17,3	6,0	15,0
Machines pour la préparation du sol		BELGIQUE/BELGIË LUXEMBOURG		1000 t	L	:	11,5	11,5	19,6	21,7	:	:	:	:
						0	0	0	0	0	0	0	0	0
Machinery for soil preparation or cultivation		UNITED KINGDOM		1000 p	L	:	:	:	:	:	:	:	:	89,9
Machinery for soil preparation or cultivation		IRELAND												
Maskiner til jordens bear- bejdning og dyrkning, plov- skær ²⁾		DANMARK		1000 st	L							67,2	58,2	40,0
		EUR-9												
		EUR-6												
Maschinen und Geräte für Saat- und Pflanzenpflege ²⁾		DEUTSCHLAND (BR)		1000 t	P	^{a)} 12,0	21,2	18,8	18,3	8,7	10,2	8,6	6,4	6,6
Machines agricoles pour semis et plantation ²⁾		FRANCE		1000 t	P	9,8	9,8	11,4	10,1	9,8	11,5	14,3	12,9	11,6
Macchine per la semina ed il trapianto ²⁾		ITALIA		1000 t	P	:	1,4	2,0	3,5	3,5	3,8	3,1	2,9	
Zaaimachines, plant- en poot- machines		NEDERLAND BELGIQUE/BELGIË LUXEMBOURG		1000 st	L	:	1,2	1,4	1,0	0,9	0,8	0,6	0,5	0,4
						0	0	0	0	0	0	0	0	0
Machinery for sowing seed and planting		UNITED KINGDOM		1000 p	L		:	:	:	:	:	:	:	14,2
Machinery for sowing seed and planting		IRELAND												
Så- og plantningsmaskiner ²⁾		DANMARK		1000 st	L							9,8	10,2	11,3
		EUR-9												
		EUR-6												
Maschinen und Geräte für Dün- gung, Pflanzenschutz und Beregung ²⁾		DEUTSCHLAND (BR)		1000 t	P	39,0	54,2	46,6	38,4	35,8	46,8	42,6	31,7	32,2
Matériel de fertilisation, d'irriga- tion, d'aspersion, de protec- tion des plantes et cultures ²⁾		FRANCE		1000 t	P	12,1	18,6	23,0	22,7	24,4	26,8	31,2	29,1	35,1
Macchine per la concimazione, per la protezione delle piante e delle colture, per l'irriga- zione e l'aspersione ²⁾		ITALIA		1000 t	P	:	20,3	23,3	25,6	28,3	30,7	27,2	23,3	
Kunstmeststrooiers		NEDERLAND BELGIQUE/BELGIË LUXEMBOURG		1000 st	L	:	41,0	44,1	43,6	51,6	52,3	48,3	42,2	45,8
						0	0	0	0	0	0	0	0	0
Machinery for distributing fer- tilizers, for crop protection or for irrigation		UNITED KINGDOM		1000 p	L		:	:	:	:	:	:	:	17,9
Machinery for distributing fer- tilizers, for crop protection or for irrigation		IRELAND												
Gødningsspredere ²⁾		DANMARK		1000 st	L							17,7	20,0	23,2

VARE ERZEUGNIS PRODUCT	PRODUIT PRODOTTO PRODUKT	LAND COUNTRY	PAYS PAESE	EINHEIT UNIT UNITÉ	P L C	1958	1965	1966	1967	1968	1969	1970	1971	1972
		EUR-9												
		EUR-6				:	:	:	:	:	:	:	:	:
Erntebergungsmaschinen ^{2) 3)}	Matériel agricole de récolte ^{2) 3)}	DEUTSCHLAND (BR)		1000 t	P	124,5	266,1	218,4	1148,2	175,7	200,3	144,9	104,0	130,1
Macchine da raccolta ^{2) 3)}		FRANCE		1000 t	P	53,1	54,2	53,6	50,1	46,5	52,0	59,5	51,9	66,2
Oogstmachines		ITALIA		1000 t	P	:	18,4	22,2	23,8	*25,0	*28,0	*30,0	*22,0	
Matériel agricole de récolte		NEDERLAND		1000 st	L	:	42,2	39,3	39,7	41,9	43,6	49,1	52,4	60,5
		BELGIQUE/BELGIÉ		1000 t	L	:	36,2	41,8	33,8	42,8	57,1	1155,1	34,8	51,6
		LUXEMBOURG				0	0	0	0	0	0	0	0	0
Harvesting machinery		UNITED KINGDOM		1000 p	L	:	:	:	:	:	:	:	:	7,6
Harvesting machinery		IRELAND												
Høstmaskiner		DANMARK		1000 st	L							20,4	18,2	25,0
<i>darunter - dont -</i>	<i>of which:</i>	EUR-9												
		EUR-6												
Mährescher		DEUTSCHLAND (BR)		1000 st	P	17,7	:	130,6	19,5	26,6	29,5	22,5	12,1	12,8
Moissonneuses-batteuses		FRANCE		1000 p	P	5,6	4,9	5,2	3,0	4,5	4,8	4,8	3,0	5,3
Miettrebbiatrici semoventi		ITALIA		1000 p	P	:	1,6	1,8	1,8	2,6	*3,0	*3,5	*2,5	
		NEDERLAND												
		BELGIQUE/BELGIÉ												
		LUXEMBOURG				0	0	0	0	0	0	0	0	0
Combine harvesters		UNITED KINGDOM		1000 p	L	:	:	:	:	:	:	:	:	5,7
		IRELAND				0	0	0	0	0	0	0	0	0
Mejetærskere og selvbindere ²⁾		DANMARK		1000 st	L							3,1	2,5	2,2
		EUR-9												
		EUR-6												
Ernteaufbereitungsmaschinen ^{2) 4)}	Matériel de sélectionnement et conditionnement des produits agricoles après récolte.	DEUTSCHLAND (BR)		1000 t	P	15,9	25,0	21,4	114,7	16,0	17,7	16,8	:	:
Macchine per la lavorazione dei prodotti dopo la raccolta ^{2) 4)}		FRANCE		1000 t	P	39,3	48,7	49,7	52,4	56,6	68,6	73,6	77,6	92,1
Sorteermachines		ITALIA		1000 t	P	:	25,2	26,9	29,3	29,8	31,6	28,7	28,3	
		NEDERLAND		1000 st	L	:	3,5	3,3	2,8	2,8	4,0	2,8	2,2	2,2
		BELGIQUE/BELGIÉ												
		LUXEMBOURG				0	0	0	0	0	0	0	0	0
Machinery for treating agricultural products after harvesting		UNITED KINGDOM		1000 p	L		:	:	:	:	:	:	:	6,8
Machinery for treating agricultural products after harvesting		IRELAND												
Maskiner til landbrugsprodukter efter høst ²⁾		DANMARK		1000 st	L							11,1	12,0	11,7
<i>darunter - dont -</i>	<i>of which:</i>	EUR-9												
		EUR-6												
Aufnahmepressen für Heu und Stroh, Strohpressen, Strohbinden		DEUTSCHLAND (BR)		1000 st	P	^{a)} 12,9	21,3	17,2	111,2	12,3	14,4	13,5	:	:
Ramasseuses-presses		FRANCE		1000 p	P	29,5	44,4	42,9	34,8	29,1	37,7	35,4	22,3	32,7
Raccoglimballatrici		ITALIA		1000 p	P	:	3,9	4,9	6,0	*7,0	*7,5	*8,0	*8,5	
Stro- en veevoederpersen ⁵⁾		NEDERLAND		1000 st	L	:	:	:	:	:	:	:	:	
		BELGIQUE/BELGIÉ												
		LUXEMBOURG				0	0	0	0	0	0	0	0	0
Balers (incl. bale loaders)		UNITED KINGDOM		1000 p	L	:	:	:	:	:	:	:	:	14,6
		IRELAND				0	0	0	0	0	0	0	0	0
Halm-, hø- og foderpressere ²⁾		DANMARK		1000 st	L							0,5	0,3	0,3

VARE ERZEUGNIS PRODUCT	PRODUIT PRODOTTO PRODUKT	LAND COUNTRY	PAYS PAESE	EINHEIT UNIT UNITÉ	P L C	1958	1965	1966	1967	1968	1969	1970	1971	1972
		EUR-9												
		EUR-6												
Landwirtschaftliche Transport- und Förderanlagen	Matériels agricoles de manutention et de transport ²⁾	DEUTSCHLAND (BR)		1000 t	P	16,5	38,5	34,6	1104,5	93,6	98,2	80,0	55,6	51,0
		FRANCE		1000 t	P	8,0	12,8	14,7	15,4	16,2	19,9	21,2	21,7	26,5
		ITALIA		1000 t	P	:	24,1	21,5	24,7	27,3	26,1	22,4	20,0	
		NEDERLAND												
		BELGIQUE/BELGIË				0	0	0	0	0	0	0	0	0
		LUXEMBOURG												
Agricultural lifting, handling and transporting machinery		UNITED KINGDOM		1000 p	L	:	:	:	:	:	:	:	:	10,5
Agricultural lifting, handling and transporting machinery		IRELAND												
Maskiner til løftning og transportører til landbrugsarbejde ²⁾		DANMARK		1000 st	L							35,2	29,2	38,6
		EUR-9												
		EUR-6												
Melkmaskinen u. Milchzentrifugen ⁶⁾	Machines et matériel de laiterie de ferme	DEUTSCHLAND (BR)		1000 t	P	4,5	4,9	13,5	3,7	3,2	3,6	2,9	4,0	6,0
		FRANCE		1000 t	P	1,5	0,9	1,0	0,5	0,7	0,6	0,3	0,4	1,2
		ITALIA		1000 t	P	:	1,3	*1,8	*2,5	3,1	3,6	3,1	2,9	
		NEDERLAND												
Machines à traire et autre matériel de laiterie de ferme		BELGIQUE/BELGIË		1000 t	L	:	1,1	1,3	1,4	1,6	:	:	:	:
		LUXEMBOURG				0	0	0	0	0	0	0	0	0
Agricultural dairy machines		UNITED KINGDOM		1000 p	L	:	:	:	:	:	:	:	:	4,9
Agricultural dairy machines		IRELAND												
Malkemaskiner ²⁾		DANMARK		1000 st	L								27,2	38,5
		EUR-9												
		EUR-6												
Einachsschlepper und andere einachsige Motorgeräte	Motoculteurs et autres machines à un essieu	DEUTSCHLAND (BR)		1000 st	P	^{a)} 52,4	83,5	85,7	88,0	82,9	102,8	:	:	:
		FRANCE		1000 p	P	29,4	57,0	67,8	65,5	79,0	101,6	75,9	56,8	52,5
		ITALIA		1000 p	P	:	79,2	92,9	106,6	104,8	*110,0	*120,0	*125,0	0
		NEDERLAND				0	0	0	0	0	0	0	0	0
		BELGIQUE/BELGIË				0	0	0	0	0	0	0	0	0
		LUXEMBOURG				0	0	0	0	0	0	0	0	0
Single-axle motor hoes and similar machinery		UNITED KINGDOM				:	:	:	:	:	:	:	:	:
		IRELAND				0	0	0	0	0	0	0	0	0
Traktorer, enakslede ²⁾		DANMARK		1000 st	L							0+	0+	0+
		EUR-9												
		EUR-6												
Dreirad-, Vierrad-, Raupenschlepper	Tracteurs agricoles à roues et à chenilles	DEUTSCHLAND (BR)		1000 st	P	118,4	105,0	100,0	107,5	111,7	101,7	105,4	83,8	84,2
		FRANCE		1000 p	P	93,0	90,0	65,3	63,5	60,2	68,2	68,8	56,0	57,0
		ITALIA		1000 p	P	25,6	62,7	70,2	74,1	79,7	77,0	84,8	67,2	64,8
		NEDERLAND				0	0	0	0	0	0	0	0	0
		BELGIQUE/BELGIË		1000 t	P	0	:	:	16,9	17,1	15,3	:	:	:
		LUXEMBOURG				0	0	0	0	0	0	0	0	0
Tracteurs agricoles		UNITED KINGDOM		1000 p	L		177,8	196,8	166,2	178,8	179,9	160,2	151,0	134,3
Three-wheeled, four-wheeled and tracked agricultural tractors		IRELAND												
Three-wheeled, four-wheeled and tracked agricultural tractors		DANMARK				0	0	0	0	0	0	0	0	0
		EUR-9												
		EUR-6												
Luftbereifte Ackerwagen	Véhicules agricoles	DEUTSCHLAND (BR)		1000 st	P	23,8	25,4	17,9	13,7	13,6	16,8	16,6	15,4	18,7
		FRANCE		1000 p	P	18,6	25,6	32,6	32,5	29,0	29,7	22,2	25,5	33,0
		ITALIA												
Landbouwwagens	Véhicules agricoles	NEDERLAND		1000 st	L	2,3	4,8	4,8	4,0	4,5	4,0	3,4	2,6	4,2
		BELGIQUE/BELGIË		t	L	:	2536	2239	2707	3154	3293	:	:	:
		LUXEMBOURG				0	0	0	0	0	0	0	0	0
Vehicles for agricultural use		UNITED KINGDOM				:	:	:	:	:	:	:	:	:
Vehicles for agricultural use		IRELAND												
Vogne til landbrugsarbejde		DANMARK		1000 st	L							13,1	12,0	14,0

VARE ERZEUGNIS PRODUCT	PRODUIT PRODOTTO PRODUKT	LAND COUNTRY	PAYS PAESE	EINHEIT UNIT UNITÉ	P L C	1958	1965	1966	1967	1968	1969	1970	1971	1972
		EUR-9												
		EUR-6												
Metallbearbeitungsmaschinen . Machines-outils pour métaux . Macchine utensili per metalli . Gereedschapswerktuigen voor metaalbewerking (excl. on- derdelen) . Machines-outils pour métaux .		DEUTSCHLAND (BR)		1000 t	P	^{a)} 234,7	336,2	340,6	307,0	316,8	375,6	427,4	432,6	382,1
		FRANCE		1000 t	L	54,8	66,1	67,3	77,2	72,6	83,9	94,1	100,1	91,6
		ITALIA		1000 t	P	32,0	64,9	78,4	104,0	170,0	160,0	180,0	160,0	
		NEDERLAND		1000 st	L	1,9	14,1	12,1	12,6	14,3	16,3	15,7	:	:
		BELGIQUE/BELGIÉ		1000 t	L	7,0	12,3	14,1	12,5	13,4	14,7	18,1	19,9	19,4
		LUXEMBOURG												
		UNITED KINGDOM				:	:	:	:	:	:	:	:	:
		IRELAND				:	:	:	:	:	:	:	:	:
Metal working machine tools .		DANMARK		1000 st	L							38,2	29,4	54,8
Værktøjsmaskiner til bearbejd- ning af metaller ⁷⁾														
<i>davon – soit – comprising:</i>		EUR-9												
		EUR-6												
— der spanabhebenden For- mung . — travaillant par enlèvement du métal . — operanti per asportazione . — verspanend . — travaillant par enlèvement du métal		DEUTSCHLAND (BR)		1000 t	P	^{a)} 142,7	185,4	185,1	168,6	175,7	206,1	236,7	238,0	200,7
		FRANCE		1000 t	L	34,8	42,6	42,1	46,3	42,2	48,1	54,4	53,7	50,6
		ITALIA		1000 t	P	:	48,5	54,9	73,0	119,0	112,0	126,0	112,0	
		NEDERLAND		1000 st	L	:	8,4	6,7	7,3	7,8	9,1	8,2	:	:
		BELGIQUE/BELGIÉ		1000 t	L	:	5,6	6,9	4,5	3,8	5,4	6,6	5,9	6,1
		LUXEMBOURG												
		UNITED KINGDOM				:	:	:	:	:	:	:	:	:
		IRELAND				:	:	:	:	:	:	:	:	:
— metal cutting machine tools .		DANMARK		1000 st	L							30,2	21,8	46,5
— Høvle-, bore-, fræse- og slibemaskiner ²⁾														
		EUR-9												
		EUR-6												
— der spanlosen Formung . . . — travaillant par déformation du métal		DEUTSCHLAND (BR)		1000 t	P	^{a)} 92,0	150,8	155,3	138,4	141,1	169,5	190,7	194,6	181,4
		FRANCE		1000 t	L	20,0	23,5	25,2	30,9	30,4	35,8	39,7	46,4	41,1
		ITALIA		1000 t	P	:	16,4	23,5	31,0	51,0	48,0	54,0	48,0	
		NEDERLAND		1000 st	L	:	5,7	5,4	5,3	6,5	7,2	7,5	:	:
		BELGIQUE/BELGIÉ		1000 t	L	:	6,7	7,2	7,0	8,5	9,3	11,5	14,0	13,4
		LUXEMBOURG												
		UNITED KINGDOM				:	:	:	:	:	:	:	:	:
		IRELAND				:	:	:	:	:	:	:	:	:
— metal forming machine tools		DANMARK		1000 st	L							8,0	7,6	8,2
— Hamre-, smede-, klippe-, gevindskæremaskiner, pres- sere, etc. ²⁾ ⁷⁾														
		EUR-9												
		EUR-6												
Textilmaschinen		DEUTSCHLAND (BR)		1000 t	P	108,3	143,7	144,7	140,3	156,7	187,7	190,3	197,3	199,6
Matériel textile		FRANCE		1000 t	L	33,6	35,4	34,6	37,1	52,2	68,7	66,1	83,9	59,7
Macchine tessili		ITALIA		1000 t	P	64,0	:	60,1	65,9	67,6	73,3	:	:	:
		NEDERLAND												
Machines textiles et matériel connexe		BELGIQUE/BELGIÉ		1000 t	L	14,3	28,7	32,1	31,8	33,1	36,3	40,5	41,8	32,1
		LUXEMBOURG				0	0	0	0	0	0	0	0	0
		UNITED KINGDOM				:	:	:	:	:	:	:	:	:
		IRELAND				:	:	:	:	:	:	:	:	:
		DANMARK				:	:	:	:	:	:	:	:	:
Textile machines														
Textile machines														
Tekstilmaskiner														
<i>davon – dont – comprising:</i>		EUR-9												
		EUR-6												
Maschinen für Spinnerei, Zwir- nerei, Seilerei ²⁾		DEUTSCHLAND (BR)		1000 t	P	31,0	34,5	34,3	33,7	36,6	49,7	54,8	52,5	52,8
Matériel de filature et de retor- dage ²⁾		FRANCE		1000 t	L	14,1	16,2	14,9	18,0	31,9	46,6	46,6	66,9	39,5
Macchine per la filatura		ITALIA		1000 t	P	:	:	26,7	30,1	26,9	29,3	:	:	:
		NEDERLAND												
Machines de préparation, cor- dage, filature		BELGIQUE/BELGIÉ		1000 t	L	:	6,9	5,5	6,0	6,3	8,5	9,2	9,1	7,4
		LUXEMBOURG				0	0	0	0	0	0	0	0	0
		UNITED KINGDOM				:	:	:	:	:	:	:	:	:
		IRELAND				0	0	0	0	0	0	0	0	0
Spinning and twisting machines		DANMARK				:	:	:	:	:	:	:	:	:
Spinde- og tvinde maskiner . . .														

VARE ERZEUGNIS PRODUCT	PRODUIT PRODOTTO PRODUKT	LAND COUNTRY	PAYS PAESE	EINHEIT UNIT UNITÉ	P L C	1958	1965	1966	1967	1968	1969	1970	1971	1972
		EUR-9												
		EUR-6												
Vorbereitungs- und Hilfsma- schinen für die Weberei ²⁾ . . .		DEUTSCHLAND (BR)		1000 t	P	9,2	12,9	14,1	13,9	14,8	17,2	18,1	21,1	21,0
Matériel de préparation au tis- sage ^{2) 8)}		FRANCE		1000 t	L	1,2	1,2	1,5	1,1	0,9	:	:	:	:
Macchine per la preparazione alla tessitura ²⁾		ITALIA		1000 t	P	:	:	5,9	6,1	6,7	7,9	:	:	:
		NEDERLAND												
		BELGIQUE/BELGIË												
		LUXEMBOURG				0	0	0	0	0	0	0	0	0
Preparatory and auxiliary machinery for weaving		UNITED KINGDOM				:	:	:	:	:	:	:	:	:
Preparatory and auxiliary machinery for weaving		IRELAND				:	:	:	:	:	:	:	:	:
Tekstilmaskiner og hjælpemas- kiner hertil		DANMARK				0	0	0	0	0	0	:	:	:
		EUR-9												
		EUR-6												
Webstühle ohne Bandweb- stühle ²⁾		DEUTSCHLAND (BR)		1000 t	P	9,3	8,8	7,5	7,1	8,5	12,3	7,4	6,6	7,7
Métiers à tisser ²⁾		FRANCE		1000 t	L	4,6	5,0	5,9	5,0	3,5	5,0	4,6	3,7	6,6
Macchine per la tessitura ²⁾		ITALIA		1000 t	P	:	:	6,7	7,5	7,5	7,9	:	:	:
		NEDERLAND												
Matériel de tissage et de bonne- terie		BELGIQUE/BELGIË		1000 t	L	:	14,5	16,2	16,2	13,1	16,3	19,7	20,1	13,4
Weaving machines		LUXEMBOURG				0	0	0	0	0	0	0	0	0
Vævemaskiner		UNITED KINGDOM				:	:	:	:	:	:	:	:	:
		IRELAND				:	:	:	:	:	:	:	:	:
		DANMARK				:	:	:	:	:	:	:	:	:
		EUR-9												
		EUR-6												
Textilveredlungsmaschinen ^{2) 9)}		DEUTSCHLAND (BR)		1000 t	P	13,3	14,6	14,5	13,6	13,7	15,6	17,2	16,5	16,9
Matériel de teinture, apprêt, etc.		FRANCE		1000 t	L	1,9	3,1	2,4	3,2	4,4	2,6	1,5	1,4	1,4
Macchine per tingere ecc. ²⁾		ITALIA		1000 t	P	:	:	5,1	5,3	6,8	5,7	:	:	:
		NEDERLAND												
Matériel de teinture, apprêt et finissage		BELGIQUE/BELGIË		1000 t	L	:	0,5	0,6	1,4	1,4	1,0	0,9	1,2	1,0
Machines for dyeing, preparing and finishing		LUXEMBOURG				0	0	0	0	0	0	0	0	0
Tekstilforædlingsmaskiner		UNITED KINGDOM				:	:	:	:	:	:	:	:	:
		IRELAND				:	:	:	:	:	:	:	:	:
		DANMARK				:	:	:	:	:	:	:	:	:
		EUR-9												
		EUR-6												
Strick- und Wirkmaschinen ^{2) 10)}		DEUTSCHLAND (BR)		1000 t	P	10,7	27,2	30,3	31,3	36,5	38,6	34,6	41,6	43,9
Matériel de bonneterie ²⁾		FRANCE		1000 t	L	0,3	0,6	0,7	0,7	2,6	0,8	0,9	1,3	1,4
Macchine per maglierie ²⁾		ITALIA		1000 t	P	:	:	5,7	6,3	7,1	8,5	:	:	:
		NEDERLAND												
Matériel de bonneterie ¹¹⁾		BELGIQUE/BELGIË												
Knitting machines		LUXEMBOURG				0	0	0	0	0	0	0	0	0
Strikkemaskiner		UNITED KINGDOM				:	:	:	:	:	:	:	:	:
		IRELAND				:	:	:	:	:	:	:	:	:
		DANMARK				:	:	:	:	:	:	:	:	:
		EUR-9												
		EUR-6												
Zubehör, Einzel- und Ersatzteile		DEUTSCHLAND (BR)		1000 t	P	34,7	45,9	44,0	40,6	46,6	54,4	57,8	57,6	57,0
Accessoires et divers		FRANCE		1000 t	L	5,7	7,9	8,3	8,4	8,5	13,3	12,2	10,4	10,5
Accessori e diversi		ITALIA		1000 t	P	:	:	9,9	10,6	12,6	14,0	:	:	:
		NEDERLAND												
Accessoires pour machines tex- tiles		BELGIQUE/BELGIË		1000 t	L	0,9	4,9	4,2	4,1	8,5	6,3	6,3	6,7	5,7
Accessories, parts and spares for textile machinery		LUXEMBOURG				0	0	0	0	0	0	0	0	0
Accessories, parts and spares for textile machinery		UNITED KINGDOM				:	:	:	:	:	:	:	:	:
Dele og tilbehør til tekstil- maskiner		IRELAND				:	:	:	:	:	:	:	:	:
		DANMARK				:	:	:	:	:	:	:	:	:

VARE ERZEUGNIS PRODUCT	PRODUIT PRODOTTO PRODUKT	LAND COUNTRY	PAYS PAESE	EINHEIT UNIT UNITÉ	P L C	1958	1965	1966	1967	1968	1969	1970	1971	1972
		EUR-9												
		EUR-6												
Wäscherei- und verwandte Maschinen ¹²⁾ Matériel de blanchisserie industrielle ²⁾		DEUTSCHLAND (BR)		1000 t	P	12,1	13,8	14,5	13,9	14,1	16,8	16,5	18,4	17,6
		FRANCE		1000 t	L	1,9	1,4	1,0	0,7	0,6	0,4	0,3	0,3	0,3
		ITALIA												
		NEDERLAND												
Machines de blanchisserie industrielle et de nettoyage à sec		BELGIQUE/BELGIË		1000 t	L	1,3	2,4	2,8	2,4	2,6	2,7	2,7	3,1	3,2
		LUXEMBOURG				0	0	0	0	0	0	0	0	0
Machines for laundering and cleaning		UNITED KINGDOM				:	:	:	:	:	:	:	:	:
		IRELAND				0	0	0	0	0	0	0	0	0
Maskiner til vaskerier og renserier ²⁾ ¹³⁾		DANMARK		1000 st	L							4,9	5,3	4,4
		EUR-9												
		EUR-6												
Nähmaschinen ¹⁴⁾		DEUTSCHLAND (BR)		1000 st	P	605,4	709,7	650,2	590,9	658,5	688,0	711,8	611,2	609,4
Machines à coudre ¹⁴⁾		FRANCE		1000 p	L	164,0	157,9	162,8	89,2	63,7	57,1	42,2	41,2	21,1
Macchine da cucire		ITALIA		1000 p	P	441,8	477,0	647,7	806,3	845,7	864,5	1004,9	899,9	818,2
		NEDERLAND												
		BELGIQUE/BELGIË				0	0	0	0	0	0	0	0	0
		LUXEMBOURG				:	:	:	:	:	:	:	:	44,8
Industrial sewing machines		UNITED KINGDOM		1000 p	L	:	:	:	:	:	:	:	:	:
Sewing machines		IRELAND				:	:	:	:	:	:	:	:	:
Symaskiner ²⁾ ¹⁴⁾		DANMARK		1000 st	L							7,1	2,7	4,7
		EUR-9												
		EUR-6												
Maschinen für Nahrungsmittel- und Genußmittelindustrie ¹⁵⁾		DEUTSCHLAND (BR)		1000 t	P	^{a)} 119,7	164,2	162,7	156,3	157,0	171,2	173,1	186,8	171,0
Machines pour l'industrie des aliments et boissons ¹⁵⁾		FRANCE		1000 t	L	32,6	51,4	51,9	58,2	58,1	63,0	68,9	69,9	105,2
Macchine per l'industria alimentare		ITALIA		1000 t	P	19,0	44,9	*64,0	*75,0	*85,4	:	:	:	:
		NEDERLAND												
Appareils et installations pour les industries alimentaires		BELGIQUE/BELGIË		1000 t	L	6,8	15,4	18,1	20,7	15,6	18,0	20,3	21,4	17,8
		LUXEMBOURG				0	0	0	0	0	0	0	0	0
Machines for the food, drink and tobacco industries		UNITED KINGDOM				:	:	:	:	:	:	:	:	:
Machines for the food, drink and tobacco industries		IRELAND				:	:	:	:	:	:	:	:	:
Maskiner til nærings- og nydelsesmiddelindustri		DANMARK				:	:	:	:	:	:	:	:	:
<i>darunter - dont - of which:</i>		EUR-9												
		EUR-6												
Masch. für Zucker- und Getränkeindustrie ²⁾		DEUTSCHLAND (BR)		1000 t	P	42,1	58,4	56,0	54,6	54,9	60,2	60,7	66,8	55,6
Machines pour sucreries, raffineries, distilleries, malteries et brasseries		FRANCE		1000 t	L	8,7	10,6	6,9	9,5	12,1	12,7	17,0	13,5	19,5
		ITALIA												
		NEDERLAND				0	0	0	0	0	0	0	0	0
		BELGIQUE/BELGIË												
		LUXEMBOURG												
Machines for the sugar and drink industries		UNITED KINGDOM				:	:	:	:	:	:	:	:	:
Machines for the sugar and drink industries		IRELAND				:	:	:	:	:	:	:	:	:
Maskiner til sukker- og drikkevareindustri		DANMARK				:	:	:	:	:	:	:	:	:

VARE ERZEUGNIS PRODUCT	PRODUIT PRODOTTO PRODUKT	LAND COUNTRY	PAYS PAESE	EINHEIT UNIT UNITÉ	P L C	1958	1965	1966	1967	1968	1969	1970	1971	1972
		EUR-9												
		EUR-6												
Müllereimaschinen und -anlagen (auch für Ölmüllereien und die Speisefettindustrie) ²⁾		DEUTSCHLAND (BR)		1000 t	P	19,1	22,1	22,9	22,3	22,0	25,2	25,9	26,5	24,0
Machines pour minoteries, pour graines		FRANCE		1000 t	L	7,3	7,9	6,9	11,7	7,9	8,9	11,0	13,3	22,1
		ITALIA												
		NEDERLAND												
		BELGIQUE/BELGIÉ				0	0	0	0	0	0	0	0	0
		LUXEMBOURG												
Machines for scalping and hulling grain		UNITED KINGDOM				:	:	:	:	:	:	:	:	:
Machines for scalping and hulling grain		IRELAND				:	:	:	:	:	:	:	:	:
Maskiner til kornmøllerier		DANMARK				:	:	:	:	:	:	:	:	:
		EUR-9												
		EUR-6												
Einzelapparate und -maschinen für die chemische und verwandte Industrien		DEUTSCHLAND (BR)		1000 t	P	69,7	115,6	117,2	116,1	110,4	128,6	151,4	155,2	131,0
Machines pour l'industrie chimique		FRANCE		1000 t	L	15,6	25,9	21,1	27,8	31,7	25,9	44,6	49,3	57,5
Macchine ed apparecchi per l'industria chimica		ITALIA		1000 t	P	20,0	90,0	101,5	37,2	37,8	39,7	38,0	39,0	
Machines pour l'industrie chimique		NEDERLAND												
Machines for the chemical industry		BELGIQUE/BELGIÉ		1000 t	L	3,9	7,8	6,3	6,1	7,0	7,5	9,5	9,5	11,0
Machines for the chemical industry		LUXEMBOURG				0	0	0	0	0	0	0	0	0
Maskiner til kemisk industri		UNITED KINGDOM				:	:	:	:	:	:	:	:	:
		IRELAND				:	:	:	:	:	:	:	:	:
		DANMARK				:	:	:	:	:	:	:	:	:
		EUR-9												
		EUR-6												
Verpackungsmaschinen ²⁾		DEUTSCHLAND (BR)		1000 t	P	6,0	9,9	10,8	10,8	11,9	13,9	16,6	18,1	19,5
Machines de conditionnement, d'emballage, etc.		FRANCE		1000 t	L	7,2	12,3	11,4	12,0	17,5	13,0	14,9	12,4	11,3
Macchine per condizionamento di merci e prodotti		ITALIA		1000 t	P	:	*2,1	*2,4	*2,5	*2,6	*2,6	*2,6	*2,3	:
Matériel de conditionnement et d'emballage		NEDERLAND												
Packing and bottling machinery		BELGIQUE/BELGIÉ		1000 t	L	:	4,2	4,3	4,0	5,6	7,2	6,9	6,6	9,4
Packing or wrapping machinery		LUXEMBOURG				0	0	0	0	0	0	0	0	0
Emballeringsmaskiner		UNITED KINGDOM		1000 p	L	:	:	:	:	:	:	:	:	11,0
		IRELAND				:	:	:	:	:	:	:	:	:
		DANMARK				:	:	:	:	:	:	:	:	:
		EUR-9												
		EUR-6												
Maschinen für die Verarbeitung von Gummi und plastischen Massen		DEUTSCHLAND (BR)		1000 t	P	*)29,7	67,1	71,1	71,0	93,6	117,6	115,4	106,3	100,4
Machines pour les industries du caoutchouc et des matières plast., moules plast. excl.		FRANCE		1000 t	L	4,9	8,1	10,7	11,9	14,1	11,8	19,0	30,7	32,1
Macchinario per materie plastiche e gomma		ITALIA		1000 t	P	:	14,0	21,4	22,9	26,0	32,0	39,0	34,0	
Machines pour caoutchouc et matières plastiques		NEDERLAND												
Machines for the rubber and plastic industries		BELGIQUE/BELGIÉ		1000 t	L	:	0,7	0,5	1,8	1,9	1,3	4,5	2,8	1,1
Maskiner til gummi- og plastikindustri		LUXEMBOURG				0	0	0	0	0	0	0	0	0
		UNITED KINGDOM				:	:	:	:	:	:	:	:	:
		IRELAND				0	0	0	0	0	0	0	0	0
		DANMARK				:	:	:	:	:	:	:	:	:

VARE ERZEUGNIS PRODUCT	PRODUIT PRODOTTO PRODUKT	LAND COUNTRY	PAYS PAESE	EINHEIT UNIT UNITÉ	P L C	1958	1965	1966	1967	1968	1969	1970	1971	1972
		EUR-9												
		EUR-6												
Hütten- und Walzwerkseinrichtungen, Gießereimaschinen		DEUTSCHLAND (BR)		1000 t	P	168,2	140,5	134,3	126,9	135,9	153,6	172,5	215,0	168,7
Matériel pour sidérurgie et fonderie		FRANCE		1000 t	L	26,7	49,5	36,4	34,4	39,8	61,4	51,6	76,6	64,0
Macchine ed impianti per fonderia e per siderurgia		ITALIA NEDERLAND		1000 t	P	30,0	:	:	:	:	:	:	:	:
Matériel pour sidérurgie, fonderie et métaux non ferreux		BELGIQUE/BELGIÉ LUXEMBOURG		1000 t	L	:	14,3	17,6	11,2	5,8	8,3	11,7	11,3	13,1
Machines for ferrous and non-ferrous metal foundry		UNITED KINGDOM IRELAND				0	0	0	0	0	0	0	0	0
Maskiner til støbning og valsning		DANMARK				:	:	:	:	:	:	:	:	:
		EUR-9												
		EUR-6												
Masch. u. Einrichtungen für den Bergbau		DEUTSCHLAND (BR)		1000 t	P	282,9	228,4	189,5	171,1	179,7	217,1	242,5	258,9	244,2
Matériel spécial pour mines ¹⁶⁾		FRANCE ITALIA NEDERLAND		1000 t	L	71,2	66,6	60,3	58,5	47,3	47,9	42,3	42,6	41,7
Matériel spécial pour les industries extractives et connexes ¹⁷⁾		BELGIQUE/BELGIÉ LUXEMBOURG		1000 t	L	15,9	7,4	7,1	6,1	4,1	5,3	8,8	13,6	7,4
Machinery for the mining industry		UNITED KINGDOM IRELAND DANMARK				0 0 0	0 0 0	0 0 0	0 0 0	0 0 0	0 0 0	0 0 0	0 0 0	0 0 0
		EUR-9												
		EUR-6												
Baustoff-, Keramik- und Glasmaschinen		DEUTSCHLAND (BR)		1000 t	P	67,8	141,9	137,7	115,0	117,5	138,4	158,2	151,4	159,9
Matériel pour ciment, briques, verre, céramique		FRANCE ITALIA ¹⁸⁾ NEDERLAND		1000 t	L	42,3	75,3	73,9	53,8	53,0	77,1	68,6	83,8	62,5
Machines pour les industries des matériaux de construction		BELGIQUE/BELGIÉ LUXEMBOURG		1000 t	L	0	13,3	13,0	11,7	11,4	20,7	15,1	10,1	14,2
Machines and equipment for the building material, ceramic and glass industries		UNITED KINGDOM				:	:	:	:	:	:	:	:	:
Machines and equipment for the building material, ceramic and glass industries		IRELAND				:	:	:	:	:	:	:	:	:
Maskiner til byggematerialefremstilling, keramisk og glasindustri		DANMARK				:	:	:	:	:	:	:	:	:
		EUR-9												
		EUR-6												
Maschinen für die Bauwirtschaft		DEUTSCHLAND (BR)		1000 t	P	150,5	388,3	325,5	272,1	355,8	427,2	469,4	444,1	453,6
Matériel de génie civil et travaux publics ¹⁹⁾		FRANCE		1000 t	L	72,1	158,7	167,0	173,0	194,2	231,4	233,5	223,4	261,5
Macch. per cantieri edili, stradali, minerari, per la prod. di laterizi e la lavorazione dei marmi e pietre		ITALIA NEDERLAND		1000 t	P	68,0	:	*220,0	*262,0	*275,0	:	:	:	:
Matériel de génie civil		BELGIQUE/BELGIÉ LUXEMBOURG		1000 t	L	7,8	15,4	16,8	18,1	25,7	39,2	45,3	48,9	49,1
Machines for civil engineering		UNITED KINGDOM				0	0	0	0	0	0	0	0	0
Machines for civil engineering		IRELAND				:	:	:	:	:	:	:	:	:
Maskiner til bygge- og anlægsindustri		DANMARK				:	:	:	:	:	:	:	:	:

VARE ERZUEGNIS PRODUCT	PRODUIT PRODOTTO PRODUKT	LAND COUNTRY	PAYS PAESE	EINHEIT UNIT UNITÉ	P L C	1958	1965	1966	1967	1968	1969	1970	1971	1972
		EUR-9												
		EUR-6												
Krane, Hebezeuge, Förderer aller Art ²⁰⁾ ²¹⁾	Matériel et appareils de levage et de manutention	DEUTSCHLAND (BR)		1000 t	P	^{a)} 248,2	407,0	416,3	375,9	398,3	474,5	523,0	599,6	602,7
		FRANCE		1000 t	L	126,4	235,7	242,1	249,3	250,1	349,9	397,8	403,7	433,3
		ITALIA		1000 t	P	63,5	42,0	40,0	60,0	63,0	62,0	94,0	84,0	
		NEDERLAND		1000 st	L	6,2	:	:	:	:	:	:	:	:
		BELGIQUE/BELGIË LUXEMBOURG		1000 t	L	25,1	40,3	41,2	40,4	37,5	49,7	62,0	48,8	55,4
		UNITED KINGDOM				:	:	:	:	:	:	:	:	:
		IRELAND				:	:	:	:	:	:	:	:	:
		DANMARK		1000 st	L							*70,5	*69,2	86,5
		EUR-9												
		EUR-6												
davon - soit - comprising:		EUR-9												
		EUR-6												
Krane, Hebezeuge, Aufzüge und masch. Einrichtungen für Bühnen, Förderer aller Art ²⁰⁾	Matériel de levage et de manu- tention lourde ²³⁾	DEUTSCHLAND (BR)		1000 t	P	^{a)} 215,5	300,1	310,2	286,7	295,6	342,7	371,4	428,9	441,6
		FRANCE		1000 t	L	54,6	104,4	95,8	93,6	103,2	140,7	160,8	164,7	181,6
		ITALIA												
		NEDERLAND		1000 st	L	:	3,3	3,3	3,2	4,2	4,0	4,5	:	:
		BELGIQUE/BELGIË LUXEMBOURG		1000 t	L	:	:	:	18,1	13,3	12,7	16,9	12,9	17,5
		UNITED KINGDOM				:	:	:	:	:	:	:	:	:
		IRELAND				:	:	:	:	:	:	:	:	:
		DANMARK		1000 st	L							*44,7	*42,6	50,5
		EUR-9												
		EUR-6												
Serienhebezeuge und handbe- triebene Krane ²¹⁾	Matériel de manutention et de stockage ²⁾	DEUTSCHLAND (BR)		1000 t	P	^{a)} 32,7	106,9	106,1	89,2	102,7	131,6	161,6	170,8	161,1
		FRANCE		1000 t	L	71,8	131,3	146,3	155,7	146,9	290,2	237,0	239,0	251,8
		ITALIA												
		NEDERLAND												
		BELGIQUE/BELGIË LUXEMBOURG		1000 t	L	:	:	:	12,8	14,2	21,4	27,9	25,6	25,7
		UNITED KINGDOM		1000 p	L	:	:	:	:	:	:	:	:	19,7
		IRELAND				:	:	:	:	:	:	:	:	:
		DANMARK		1000 st	L							*25,8	*26,6	36,0
		EUR-9												
		EUR-6												
Wälzlager aller Art ²⁾	Roulements ²⁾	DEUTSCHLAND (BR)		1000 t	P	^{a)} 49,1	85,1	79,9	65,4	75,8	90,6	98,1	100,9	99,3
		FRANCE		1000 t	P	18,1	:	:	:	:	:	:	:	:
		ITALIA		1000 t	P	16,3	30,6	34,7	37,1	36,0	37,0	44,9	49,5	45,8
		NEDERLAND												
		BELGIQUE/BELGIË LUXEMBOURG				0	0	0	0	0	0	0	0	0
		UNITED KINGDOM				:	:	:	:	:	:	:	:	:
		IRELAND				0	0	0	0	0	0	0	0	0
		DANMARK				0	0	0	0	0	0	0	0	0

VARE ERZEUGNIS PRODUCT	PRODUIT PRODOTTO PRODUKT	LAND COUNTRY	PAYS PAESE	EINHEIT UNIT UNITÉ	P L C	1958	1965	1966	1967	1968	1969	1970	1971	1972
		EUR-9												
		EUR-6												
Holzbe- und -verarbeitungs- maschinen		DEUTSCHLAND (BR)		1000 t	P	^{a)} 47,1	79,6	79,6	73,9	77,7	98,3	113,2	110,1	132,5
Machines à bois		FRANCE		1000 t	L	8,9	11,7	12,6	12,7	12,4	14,0	14,3	13,6	14,1
Macchine utensili per legno		ITALIA		1000 t	P	4,2	:	:	:	:	:	:	:	:
Houtbewerkingsmachines (excl. delen ²⁰)		NEDERLAND		1000 st	L	0,7	2,9	2,6	1,9	3,1	3,2	3,4	:	:
Machines à bois		BELGIQUE/BELGIË		1000 t	L	2,4	4,6	4,0	3,6	3,4	4,0	3,5	4,5	2,9
Woodworking machinery		LUXEMBOURG												
Woodworking machinery		UNITED KINGDOM		1000 p	L	:	:	:	:	:	:	:	:	13,9
Træbearbejdningsmaskiner		IRELAND			L	:	:	:	:	:	:	:	:	:
		DANMARK		1000 st	L	:	:	:	:	:	:	0,1	0,1	10+
		EUR-9												
		EUR-6												
Papiermaschinen		DEUTSCHLAND (BR)		1000 t	P	68,3	88,0	84,7	90,1	106,7	100,7	123,6	119,0	107,4
Machines pour les industries du papier et du carton ^{a)}		FRANCE		1000 t	L	12,5	16,3	15,8	20,4	15,4	20,4	19,4	26,6	21,3
Macchine per l'ind. della carta		ITALIA		1000 t	P	6,0	18,6	23,1	27,2	*30,0	*32,0	*34,0	:	:
Machines pour les industries du papier et du carton		NEDERLAND												
Machines for the preparation of paper and board		BELGIQUE/BELGIË		1000 t	L	:	1,4	1,7	1,4	1,5	1,9	2,4	2,1	2,1
Maskiner til papirindustri		LUXEMBOURG				0	0	0	0	0	0	0	0	0
		UNITED KINGDOM				:	:	:	:	:	:	:	:	:
		IRELAND				0	0	0	0	0	0	0	0	0
		DANMARK				:	:	:	:	:	:	:	:	:
<i>davon- soit -</i>														
<i>comprising :</i>														
		EUR-9												
		EUR-6												
Papierherstellungsmaschinen		DEUTSCHLAND (BR)		1000 t	P	38,1	38,3	33,7	36,4	46,7	38,8	51,9	48,7	40,8
Machines pour pâtes et papiers		FRANCE		1000 t	L	8,7	9,9	9,9	14,5	10,8	14,1	12,7	20,7	17,1
		ITALIA												
		NEDERLAND												
Machines for the production of paper and board		BELGIQUE/BELGIË				0	0	0	0	0	0	0	0	0
Machines for the production of paper and board		LUXEMBOURG												
Maskiner til fremstilling af papir og pap		UNITED KINGDOM				:	:	:	:	:	:	:	:	:
		IRELAND				:	:	:	:	:	:	:	:	:
		DANMARK				:	:	:	:	:	:	:	:	:
		EUR-9												
		EUR-6												
Papierzurichtungs- und Papier- verarbeitungsmaschinen		DEUTSCHLAND (BR)		1000 t	P	30,3	49,8	51,0	53,7	60,0	61,9	71,7	70,3	66,6
Machines pour la transformation du papier		FRANCE		1000 t	L	3,7	6,4	6,0	5,9	4,7	6,3	6,6	5,9	4,3
		ITALIA												
		NEDERLAND												
Machines for the preparation of paper and board		BELGIQUE/BELGIË				0	0	0	0	0	0	0	0	0
Machines for the preparation of paper and board		LUXEMBOURG												
Maskiner til forarbejdning af papir og pap		UNITED KINGDOM				:	:	:	:	:	:	:	:	:
		IRELAND				:	:	:	:	:	:	:	:	:
		DANMARK				:	:	:	:	:	:	:	:	:
		EUR-9												
		EUR-6												
Druckereimaschinen		DEUTSCHLAND (BR)		1000 t	P	^{a)} 59,9	74,7	78,9	80,1	86,1	93,9	99,4	87,2	84,2
Machines et matériel d'impri- merie et composition de clicherie		FRANCE		1000 t	L	4,8	6,8	6,3	6,6	6,2	5,7	5,7	5,4	5,9
Macchine grafiche, ecc.		ITALIA		1000 t	P	:	18,6	23,1	29,0	33,4	29,0	33,7	:	:
		NEDERLAND												
Printing machinery		BELGIQUE/BELGIË				0	0	0	0	0	0	0	0	0
Maskiner til trykkerier		LUXEMBOURG												
		UNITED KINGDOM				:	:	:	:	:	:	:	:	:
		IRELAND				0	0	0	0	0	0	0	0	0
		DANMARK				:	:	:	:	:	:	:	:	:

VARE ERZEUGNIS PRODUCT	PRODUIT PRODOTTO PRODUKT	LAND COUNTRY	PAYS PAESE	EINHEIT UNIT UNITÉ	P L C	1958	1965	1966	1967	1968	1969	1970	1971	1972
		EUR-9												
		EUR-6												
Schuh- und Lederindustriemaschinen	Machines pour l'industrie du cuir (sauf les machines à chaussures)	DEUTSCHLAND (BR)		1000 t	P	10,4	11,1	11,4	11,9	11,8	14,5	13,2	11,8	11,1
Macchine per conceria e per l'industria delle calzature		FRANCE		1000 t	L	0,8	0,6	0,5	0,5	0,5	0,6	0,6	1,3	1,0
Machines pour l'industrie du cuir		ITALIA		1000 t	P	1,3	4,6	*5,6	*5,0	*6,4	:	:	:	:
Leatherworking and shoe making and repairing machinery		NEDERLAND												
Skotøjsmaskiner undt. symaskiner		BELGIQUE/BELGIÉ		1000 t	L	:	0,4	0	0	0	0	0	0	0
		LUXEMBOURG				0	0	0	0	0	0	0	0	0
		UNITED KINGDOM		1000 p	L	:	:	:	:	:	:	:	:	5,9
		IRELAND												
		DANMARK		1000 st	L							1,9	1,3	1,2
		EUR-9												
		EUR-6												
Verbrennungsmotoren ²⁵⁾	Moteurs à combustion interne ²⁶⁾	DEUTSCHLAND (BR)		1000 t	P	^{a)} 123,8	121,3	123,8	132,1	121,0	142,6	145,7	135,3	131,0
Motori a combustione interna ²⁵⁾		FRANCE		1000 t	L	29,0	33,8	36,4	35,1	34,3	25,1	24,6	31,1	35,2
Verbrandingsmotoren		ITALIA		1000 CV	P	520	1829	2334	2370	2728	2800	6624	:	:
Moteurs à combustion interne ²⁷⁾		NEDERLAND		1000 CV	L	399	604	841	824	740	738	929	:	:
Internal-combustion engines ²⁸⁾		BELGIQUE/BELGIÉ		1000 t	L	8,1	7,9	8,6	10,9	11,5	14,4	20,3	15,6	16,5
Forbrændingsmotorer ²⁾ ²⁹⁾		LUXEMBOURG				0	0	0	0	0	0	0	0	0
		UNITED KINGDOM		1000 p	L	:	:	:	:	:	:	:	:	:
		IRELAND				0	0	0	0	0	0	0	0	0
		DANMARK		1000 st	L							2,8	2,8	3,1
		EUR-9												
		EUR-6												
Wasserkraftmaschinen	Turbines hydrauliques ²⁾	DEUTSCHLAND (BR)		1000 t	P	11,7	7,4	9,0	9,1	5,1	3,0	4,5	2,4	3,1
Turbine idrauliche		FRANCE		1000 t	L	6,4	10,0	7,7	6,1	8,8	7,5	5,1	4,1	8,8
		ITALIA		1000 t	P	4,1	:	:	:	:	:	:	:	:
		NEDERLAND		1000 CV	P	:	963	864	611	700	900	*1017	:	:
Water-power machinery		BELGIQUE/BELGIÉ				0	0	0	0	0	0	0	0	0
Hydrauliske kraftmaskiner og motorer		LUXEMBOURG				:	:	:	:	:	:	:	:	:
		UNITED KINGDOM				0	0	0	0	0	0	0	0	0
		IRELAND				:	:	:	:	:	:	:	:	:
		DANMARK				:	:	:	:	:	:	:	:	:
		EUR-9												
		EUR-6												
Dampfturbinen	Turbines à vapeur	DEUTSCHLAND (BR)		1000 t	P	22,2	31,6	24,9	22,6	24,0	23	22,7	27,6	34,1
Turbine a vapore		FRANCE		1000 t	L	4,5	5,2	4,1	5,7	4,7	5,4	9,6	6,2	3,6
Turbines à vapeur ³⁰⁾		ITALIA		1000 CV	P	410	2400	3100	3500	4100	5100	*5400	:	:
Steam turbines		NEDERLAND				:	:	:	:	:	:	:	:	:
		BELGIQUE/BELGIÉ		1000 t	P	:	:	:	:	:	:	:	:	:
		LUXEMBOURG				0	0	0	0	0	0	0	0	0
		UNITED KINGDOM		1000 p	L	:	:	:	:	:	:	:	:	:
		IRELAND				0	0	0	0	0	0	0	0	0
		DANMARK				0	0	0	0	0	0	0	0	0
		EUR-9												
		EUR-6												
Verdichter und Vakuumpumpen ²⁾	Compresseurs	DEUTSCHLAND (BR)		1000 t	P	^{a)} 28,0	46,0	48,8	44,0	41,1	48,8	53,0	55,2	49,8
Compressori		FRANCE		1000 t	L	12,6	14,7	15,1	15,7	15,6	17,6	15,9	16,2	15,3
Compressoren, vacuum- en luchtpompen (incl. koelcompressoren)	Pompes à air et compresseurs	ITALIA		1000 p	P	:	:	:	:	:	:	:	:	:
Compressors and air pumps ³¹⁾		NEDERLAND		1000 st	L	2,1	5,0	4,4	4,6	5,1	4,6	4,9	:	:
Luft- og vakuumpumper, luft- og gaskompressorer		BELGIQUE/BELGIÉ		1000 t	L	:	9,6	10,5	9,7	9,4	13,2	15,7	19,0	19,3
		LUXEMBOURG				0	0	0	0	0	0	0	0	0
		UNITED KINGDOM				0	0	0	0	0	0	0	0	0
		IRELAND				0	0	0	0	0	0	0	0	0
		DANMARK				:	:	:	:	:	:	:	:	:

VARE ERZEUGNIS PRODUCT	PRODUIT PRODOTTO PRODUKT	LAND COUNTRY	PAYS PAESE	EINHEIT UNIT UNITÉ	P L C	1958	1965	1966	1967	1968	1969	1970	1971	1972
		EUR-9												
		EUR-6												
Flüssigkeitspumpen ³²⁾	Pompes (pompes de surface et pour puits profonds) ³³⁾	DEUTSCHLAND (BR)		1000 t	P	^{a)} 43,8	76,8	79,4	74,7	81,0	94,9	106,0	113,1	116,7
		FRANCE		1000 p	L	161	215,4	211,9	211,6	211,6	236,3	238,5	222,3	225,6
		ITALIA		1000 p	P	:	416,0	490,0	531,0	593,0	604,0	*555,0	:	:
		NEDERLAND		1000 st	L	32,2	114,2	145,6	133,2	153,6	210,2	245,7	:	:
		BELGIQUE/BELGIÉ		1000 t	L	:	8,0	8,1	10,3	8,9	9,8	11,0	11,3	11,8
		LUXEMBOURG			L	0	0	0	0	0	0	0	0	0
		UNITED KINGDOM				:	:	:	:	:	:	:	:	:
		IRELAND				:	:	:	:	:	:	:	:	:
Pumps for liquids	Pumps for liquids	DANMARK		1000 st	L	:	:	:	:	:	:	426,0	536,0	652,2
Stempel- og membranpumper, centrifugalpumper med elektromotor ²⁾														
		EUR-9												
		EUR-6												
Gewerbliche Kühlmöbel, Kältemaschinen und -anlagen ³⁴⁾	App. frigorif. commerciaux de 250 frigories/heure et plus	DEUTSCHLAND (BR)		1000 t	P	^{a)} 44,8	65,9	64,1	62,7	74,2	68,7	73,6	67,5	69,2
		FRANCE		1000 p	L	56,2	167,8	172,6	192,8	270,9	341,3	467,7	452,3	651,8
		ITALIA		1000 p	P	:	2,1	2,5	2,6	*3,0	*3,5	*4,2	:	:
		NEDERLAND				:	:	:	:	:	:	:	:	:
Appareils et installations frigorifiques commerciaux et industriels		BELGIQUE/BELGIÉ		1000 t	L	:	6,8	6,4	6,2	6,3	7,0	9,4	10,8	16,4
		LUXEMBOURG			L	0	0	0	0	0	0	0	0	0
Industrial refrigerating and freezing equipment		UNITED KINGDOM				:	:	:	:	:	:	:	:	:
Industrial refrigerating and freezing equipment		IRELAND				:	:	:	:	:	:	:	:	:
Køle- og fryseskåbe til industrielt brug		DANMARK		1000 st	L	:	:	:	:	:	:	26,7	33,2	24,9
		EUR-9												
		EUR-6												
Armaturen ²⁾	Robinetterie et accessoires ²⁾	DEUTSCHLAND (BR)		1000 t	P	^{a)} 133,5	217,5	203,3	189,2	217,6	250,9	278,9	280,5	289,1
		FRANCE		1000 t	C	69,2	85,8	83,9	85,5	88,5	96,0	96,3	106,0	110,2
		ITALIA		1000 t	P	4,9	42,8	46,0	51,6	55,8	92,0	126,0	93,0	
		NEDERLAND				:	:	:	:	:	:	:	:	:
		BELGIQUE/BELGIÉ		1000 t	L	9,6	13,0	11,6	11,5	12,4	15,4	13,4	15,9	15,0
		LUXEMBOURG				:	:	:	:	:	:	:	:	:
		UNITED KINGDOM				:	:	:	:	:	:	:	:	:
		IRELAND				:	:	:	:	:	:	:	:	:
		DANMARK				:	:	:	:	:	:	:	:	:
Robinetterie														
Taps, cocks and valves														
Taps, cocks, valves and similar appliances														
Armaturer														
		EUR-9												
		EUR-6												
Groß- und Schnellwaagen ²⁾	Appareils de pesage commerciaux	DEUTSCHLAND (BR)		1000 p	P	^{a)} 17,8	:	:	:	91,4	103,6	106,1	103,1	91,9
				1000 t	P	:	21,4	19,8	18,8	16,7	19,6	26,3	32,2	25,8
		FRANCE		1000 p	L	189,1	113,1	116,7	104,1	105,6	112,2	111,6	117,4	109,2
		ITALIA		1000 p	P	223,6	61,4	68,9	74,8	*75,0	*75,0	*80,0	:	:
		NEDERLAND		1000 st	L	:	15,2	13,0	10,7	11,2	10,8	11,3	:	:
		BELGIQUE/BELGIÉ		1000 t	L	1,1	2,3	1,9	1,9	1,6	2,2	1,8	1,7	1,6
		LUXEMBOURG				0	0	0	0	0	0	0	0	0
		UNITED KINGDOM		1000 p	L	:	:	:	:	:	:	:	:	17,2
		IRELAND				:	:	:	:	:	:	:	:	:
		DANMARK				:	:	:	:	:	:	:	:	:
Weighing machinery ³⁵⁾	Weighing machinery													
Vægte (undt. husholdningsvægte)														

VARE ERZEUGNIS PRODUCT	PRODUIT PRODOTTO PRODUKT	LAND COUNTRY	PAYS PAESE	EINHEIT UNIT UNITÉ	P L C	1958	1965	1966	1967	1968	1969	1970	1971	1972
		EUR-9												
		EUR-6												
Matériel pour l'industrie du pétrole (chaudronnerie, tôlerie) Impianti per trivellazione e per l'industria del petrolio e del metano		DEUTSCHLAND (BR)												
		FRANCE		1000 t	L	93,2	118,5	123,0	136,5	143,0	170,0	161,0	327,0	278,6
Matériel pour l'industrie du pétrole		ITALIA NEDERLAND		1000 t	P	33,0	67,1	1153	153	*160	*170	*165	:	:
		BELGIQUE/BELGIË LUXEMBOURG UNITED KINGDOM IRELAND DANMARK		1000 t	L	: 0 :	22,2 0 :	32,7 0 :	60,7 0 :	48,6 0 :	60,3 0 :	57,5 0 :	76,2 0 :	81,1 0 :

Fremstilling af kontormaskiner ¹⁾
 Herstellung von Büromaschinen ¹⁾
 Manufacture of office machinery ¹⁾

330

Construction de machines de bureau ¹⁾
 Costruzione di macchine per ufficio ¹⁾
 Bureauaemachinefabrieken ¹⁾

VARE ERZEUGNIS PRODUCT	PRODUIT PRODOTTO PRODUKT	LAND COUNTRY	PAYS PAESE	EINHEIT UNIT UNITÉ	P L C	1958	1965	1966	1967	1968	1969	1970	1971	1972
		EUR-9												
		EUR-6												
Büromaschinen, insgesamt ²⁾ Machines de bureau Macchine da scrivere e macchine calcolatrici Kantoomachines e.d.		DEUTSCHLAND (BR) FRANCE		1000 st 1000 p	P L	1157,8 :	1818,6 :	2006,3 :	1960,8 :	2216,5 152,3	2358,8 164,3	2455,4 204,0	2166,6 164,0	1931,7 :
		ITALIA NEDERLAND BELGIQUE/BELGIË LUXEMBOURG		1000 p 1000 st	P L	627,6 215,9	1314,7 :	1356,9 :	1525,2 :	1274,1 :	1131,1 :	1493,6 :	1385,1 :	1187,1 :
Office machinery		UNITED KINGDOM				0	0	0	0	0	0	0	0	0
Office machinery		IRELAND				:	:	:	:	:	:	:	:	:
Kontormaskiner		DANMARK				:	:	:	:	:	:	:	:	:
<i>darunter - dont - of which:</i>		EUR-9												
		EUR-6												
Rechenmaschinen Machines à calculer Macchine calcolatrici		DEUTSCHLAND (BR) FRANCE		1000 st 1000 p 1000 p	P L L	180,0 : 230,7	284,6 : 550,2	370,3 : 602,8	406,6 : 680,1	461,6 : 49,4 688,4	536,2 : 52,6 712,1	562,0 : 51,7 972,5	458,8 : 43,3 877,5	406,8 : 640,9
Calculating machines ³⁾		NEDERLAND BELGIQUE/BELGIË LUXEMBOURG				0 : 0	0 : 0	0 : 0	0 : 0	0 : 0	0 : 0	0 : 0	0 : 0	0 : 116,9 0
Regnemaskiner		UNITED KINGDOM IRELAND DANMARK		1000 p 1000 st	L L	0 : 0	0 : 0	0 : 0	0 : 0	0 : 0	0 : 0	59,8 : 40,4	18,8	
		EUR-9												
		EUR-6												
Schreibmaschinen Machines à écrire Macchine da scrivere Schrijfmachines Machines à écrire		DEUTSCHLAND (BR) FRANCE		1000 st 1000 p	P L	890,0 123,0	1331,4 99,6	1410,1 83,4	1337,9 86,2	1427,1 102,9	1450,3 111,7	1558,7 152,3	1406,2 120,7	1226,1 :
		ITALIA NEDERLAND BELGIQUE/BELGIË LUXEMBOURG		1000 p 1000 st 1000 st	P L P	396,9 : 30,8	764,5 : 508,8	754,1 : 480,1	845,1 : 586,5	585,7 : 514,9	419,0 : 445,6	521,2 : 716,7	507,6 : :	546,2 : :
Typewriters		UNITED KINGDOM		1000 p	L	0	0	0	0	0	0	0	0	0
Typewriters		IRELAND		1000 p	M	:	:	:	:	:	:	:	:	486,5
Skrivemaskiner		DANMARK				:	:	:	:	:	:	:	:	:

VARE ERZEUGNIS PRODUCT	PRODUIT PRODOTTO PRODUKT	LAND COUNTRY	PAYS PAESE	EINHEIT UNIT UNITÉ	P L C	1958	1965	1966	1967	1968	1969	1970	1971	1972	
		EUR-9													
		EUR-6													
Elektromotoren und Generatoren. Machines électriques tournantes Motori e generatori fino a 100 kVA Machines électriques tournantes Electric motors and generators. Electric motors and generators. Elektromotorer og -generatorer ¹⁾		DEUTSCHLAND (BR)		1000 t	P	a) 155,7	287,0	263,8	245,4	262,5	325,7	359,7	312,2	315,3	
		FRANCE		1000 kW	L	:	6756	7093	6591	9236	10 243	11 030	13 733	:	
		ITALIA		1000 t	P	17,2	30,1	31,1	38,9	42,0	44,0	39,2	28,0	27,2	
		NEDERLAND													
		BELGIQUE/BELGIÉ		1000 t	L	:	16,1	17,1	14,8	13,0	18,3	18,6	14,7	12,2	
		LUXEMBOURG					0	0	0	0	0	0	0	0	
		UNITED KINGDOM					:	:	:	:	:	:	:	:	
		IRELAND					:	:	:	:	:	:	:	:	
		DANMARK			1000 st	L	:	:	:	:	:	:	:	2290	2420
			EUR-9												
		EUR-6													
Transformatoren ²⁾ Transformateurs et convertisseurs statiques (de plus de 3 kVA) Trasformatori Transformateurs Transformers Transformers Transformatorer ³⁾		DEUTSCHLAND (BR)		1000 t	P	a) 92,5	149,3	133,9	130,6	142,3	170,7	194,1	205,5	208,9	
		FRANCE		Mio kVA	L	11,5	*19,8	*21,6	*23,3	*23,3	*28,4	:	:	:	
		ITALIA		1000 t	P	19,5	32,0	37,3	42,2	41,8	41,0	35,4	39,2	34,0	
		NEDERLAND													
		BELGIQUE/BELGIÉ		1000 t	L	:	19,8	19,0	20,9	27,2	21,6	31,2	31,7	33,4	
		LUXEMBOURG													
		UNITED KINGDOM			1000 p	L	:	:	:	:	:	:	:	:	
		IRELAND			1000 p	P	:	:	:	:	:	:	:	:	
		DANMARK			1000 st	L	:	:	:	:	:	:	:	1417	1366
			EUR-9				:	:	:	:	:	:	:	:	:
		EUR-6				:	:	:	:	:	:	:	:	:	
Rundfunkempfangsgeräte, Phonosuper, Musikschränke usw. Récepteurs radio Apparecchi radio Radiotoestellen Récepteurs radio Radio receiving sets Radio receivers Radiomodtagere		DEUTSCHLAND (BR)		1000 st	P	3 449	4 071	4 356	3 751	4 592	5 699	6 729	5 422	5 496	
		FRANCE		1000 p	L	1 543	2 298	2 400	2 256	2 604	2 836	2 921	2 818	2 936	
		ITALIA		1000 p	P	701	1 195	1 579	1 580	2 750	3 380	3 300	2 986	2 550	
		NEDERLAND				:	:	:	:	:	:	:	:	:	
		BELGIQUE/BELGIÉ		1000 p	P	:	1 240	1 360	1 370	1 493	*1 700	1 923	1 550	1 560	
		LUXEMBOURG				0	0	0	0	0	0	0	0	0	
		UNITED KINGDOM			1000 p	L	:	:	:	:	:	:	:	1 285	1 441
		IRELAND					:	:	:	:	:	:	:	:	
		DANMARK			1000 st	L	:	:	:	:	:	:	147	169	191
			EUR-9				:	:	:	:	:	:	:	:	:
		EUR-6				:	:	:	:	:	:	:	:	:	
Fernsehempfänger (auch kombiniert) Téléviseurs Televisori Televisietoestellen Téléviseurs Television receivers Television receivers Fjernsynsmodtagere		DEUTSCHLAND (BR)		1000 st	P	1 487	2 776	2 276	1 917	2 587	2 894	2 985	2 538	3 072	
		FRANCE		1000 p	L	372	1 250	1 350	1 300	1 464	1 417	1 511	1 471	1 578	
		ITALIA		1000 p	P	423	1 042	1 238	1 125	1 500	1 650	2 030	1 665	1 690	
		NEDERLAND				:	:	:	:	:	:	:	:	:	
		BELGIQUE/BELGIÉ		1000 p	P	:	408	339	345	379	*450	505	474	463	
		LUXEMBOURG				0	0	0	0	0	0	0	0	0	
		UNITED KINGDOM			1000 p	L	:	:	:	:	:	:	:	2 417	2 991
		IRELAND					:	:	:	:	:	:	:	:	
		DANMARK			1000 st	L	:	:	:	:	:	:	70	73	73
			EUR-9												
		EUR-6													
Empfänger- und Verstärker- röhren Tubes de réception Tubi riceventi Electronic valves and tubes		DEUTSCHLAND (BR)		Mio st	P	47,3	63,8	57,3	55,5	53,0	57,8	53,9	35,6	25,1	
		FRANCE		Mio p	L	27,1	41,8	40,8	34,3	34,8	38,2	34,7	27,5	24,9	
		ITALIA		Mio p	P	* 13,5	:	:	:	:	:	:	:	:	
		NEDERLAND				:	:	:	:	:	:	:	:	:	
		BELGIQUE/BELGIÉ				:	:	:	:	:	:	:	:	:	
		LUXEMBOURG				0	0	0	0	0	0	0	0	0	
		UNITED KINGDOM				:	:	:	:	:	:	:	:	:	
		IRELAND				0	0	0	0	0	0	0	0	0	
		DANMARK				0	0	0	0	0	0	0	0	0	

VARE ERZEUGNIS PRODUCT	PRODUIT PRODOTTO PRODUKT	LAND COUNTRY	PAYS PAESE	EINHEIT UNIT UNITÉ	P L C	1958	1965	1966	1967	1968	1969	1970	1971	1972	
		EUR-9													
		EUR-6													
Elektrovollherde u. komb. Elektroherde Cuisinières électriques et mixtes ⁴⁾ Cucine elettriche e miste		DEUTSCHLAND (BR)		1000 st	P	^{a)} 590,1	1032,3	951,8	944,3	1020,0	1165,8	1205,6	1089,2	1219,8	
		FRANCE		1000 p	L	69,0	117,6	138,0	151,0	186,0	207,0	200,0	279,0	368,0	
		ITALIA		1000 p	P	70	393	421	628	657,0	722,0	773,0	651,0	728,0	
		NEDERLAND BELGIQUE/BELGIË LUXEMBOURG					0	0	0	0	0	0	0	0	0
		UNITED KINGDOM IRELAND DANMARK			1000 p 1000 st	L	: : :	: : :	: : :	: : :	: : :	: : :	755 : 57,4	823 : 57,5	793 : 67,9
Domestic electric cookers . . . Domestic electric cookers . . . Elektriske komfurer		EUR-9													
		EUR-6													
Haushalt-, Kühl- und Gefrierschränke und -truhen ^{2) 5)} Appareils frigorifiques ménagers Frigoriferi domestici a compressore fino a 250 litri Appareils frigorifiques ménagers Domestic refrigerators Domestic refrigerators Køle- og fryseskabe til husholdningsbrug		DEUTSCHLAND (BR)		1000 st	P	^{a)} 1 504	2 139	1 893	2 234	*2 400	2 319	2264	2437	2619	
		FRANCE		1000 p	L	578	894	850	763	848	730	646	581	588	
		ITALIA		1000 p	P	500	2 608	2 807	3 205	4 387	5 002	5247	5257	5424	
		NEDERLAND BELGIQUE/BELGIË LUXEMBOURG			1000 p	L	7	9	11	24	17	18	22	29	28
		UNITED KINGDOM IRELAND DANMARK			1000 st	L	: : :	: : :	: : :	: : :	: : :	: : :	: : 360,8	: : 406,6	: : 499,9
Haushalt-Elektro-Waschmaschinen Machines à laver électriques . . . Lavatrici elettriche Wasmachines voor huishoudelijk gebruik ⁶⁾ Machines à laver électriques ⁷⁾ Machines à laver électriques . . . Electrical domestic washing machines Electrical domestic washing machines Elektriske vaskemaskiner til husholdningsbrug		DEUTSCHLAND (BR)		1000 st	P	^{a)} 674	1 520	1 482	1 334	1 549	1 727	1 629	1 573	1 586	
		FRANCE		1000 p	L	480	739	792	747	933	1 136	982	1 140	1 776	
		ITALIA		1000 p	P	100	1 490	1 710	2 245	2 354	2 704	2 720	2 705	2 996	
		NEDERLAND BELGIQUE/BELGIË LUXEMBOURG			1000 st 1000 p	L P	150 136 0 ⁺	124 86 0 ⁺	104 97 0 ⁺	86 83 0 ⁺	93 84 0 ⁺	84 85 0 ⁺	53 94 0 ⁺	: 94 0 ⁺	: 91 0 ⁺
		UNITED KINGDOM IRELAND DANMARK			1000 p 1000 st	L	: : :	: : :	: : :	: : :	: : :	: : :	950 : 24,5	1 049 : 15,9	1 249 : 18,2
Elektro-Wäscheschleudern . . . Idroestrattori elettrici Wascentrifuges voor huishoudelijk gebruik Essoreuses électriques ⁸⁾ Electrical domestic spin dryers . Electrical domestic spin dryers . Tørrecenterfuger til husholdningsbrug		DEUTSCHLAND (BR)		1000 st	P	^{a)} 747,8	918,1	720,2	608,0	685,4	586,7	497,5	584,5	582,3	
		FRANCE				: : :	: : :	: : :	: : :	: : :	: : :	: : :	: : :	: : :	
		ITALIA					: : :	: : :	: : :	: : :	: : :	: : :	: : :	: : :	
		NEDERLAND BELGIQUE/BELGIË LUXEMBOURG			1000 st	L	29,6	129,1	126,1	85,0	63,7	62,2	48,0	: : :	: : :
		UNITED KINGDOM IRELAND DANMARK			1000 st	L	: : :	: : :	: : :	: : :	: : :	: : :	: : 1,4	: : 0,3	: : 0,2
Elektromotorische Küchengeräte Moulin à café, batteurs, robots Macinacaffè e frullatori Appareils électro-ménagers (sauf lessiveuses et essoreuses) Electric kettles Electric food mixers Elektriske køkkenmaskiner		DEUTSCHLAND (BR)		t	P	5 476	18 558	21 089	22 332	30 967	40 260	46 355	47 838	54 625	
		FRANCE		1000 p	L	2 993	4 741	4 835	4 484	4 403	4 891	5 484	5 712	8 010	
		ITALIA		1000 p	P	260	990	952	1 133	1 342	1 492	1 612	1 620	1 642	
		NEDERLAND BELGIQUE/BELGIË LUXEMBOURG			1000 p 1000 t	P L	931 : 0	: 7,4 0	: 7,2 0	: 8,9 0	: 9,5 0	: 8,7 0	: 8,9 0	: 12,1 0	: 9,8 0
		UNITED KINGDOM IRELAND DANMARK			1000st	L	: : :	: : :	: : :	: : :	: : :	: : :	: : 38	: : 31	: : 34

VARE ERZEUGNIS PRODUCT	PRODUIT PRODOTTO PRODUKT	LAND COUNTRY	PAYS PAESE	EINHEIT UNIT UNITÉ	P L C	1958	1965	1966	1967	1968	1969	1970	1971	1972
		EUR-9												
		EUR-6												
Staubsauger		DEUTSCHLAND (BR)		1000 st	P	1 295	1 553	1 697	1 604	1 959	2 256	2927	3019	3684
Aspirateurs de poussière		FRANCE		1000 p	L	349	694	810	754	833	943	1046	1264	1494
Aspirapolvere		ITALIA		1000 p	P	55	148	165	239	263	387	350	332	341
Stofzuigers		NEDERLAND		1000 st	L	382	680	668	627	713	855	813	736	666
		BELGIQUE/BELGIË												
		LUXEMBOURG				0	0	0	0	0	0	0	0	0
Domestic vacuum cleaners		UNITED KINGDOM		1000 p	L							2093	2162	2546
Domestic vacuum cleaners		IRELAND		1000 p	P	:	:	:	:	:	:	:	:	:
Støvsugere		DANMARK		1000 st	L							160,4	166,7	176,7
		EUR-9												
		EUR-6												
Elektrische Ventilatoren		DEUTSCHLAND (BR)		1000 st	P	:	328	249	186	215	248	301	378	447
Ventilateurs, aérateurs		FRANCE		1000 p	L	292	389	380	379	401	433	403	421	448
Ventilatori fino a 600 watt		ITALIA		1000 p	P	150	324	292	330	435	602	620	605	612
Elektrische ventilatoren		NEDERLAND		1000 st	L	161	699	644	478	608	836	820	766	595
		BELGIQUE/BELGIË												
		LUXEMBOURG				0	0	0	0	0	0	0	0	0
Electric ventilators		UNITED KINGDOM				:	:	:	:	:	:	:	:	:
		IRELAND				0	0	0	0	0	0	0	0	0
Elektriske ventilatorer med em- hætte og andre til indbygning		DANMARK		1000 st	L							35,8	37,2	55,4
		EUR-9												
		EUR-6												
Elektr. Raumheizgeräte und -einrichtungen		DEUTSCHLAND (BR)		1000 st	P	6 268	30 457	35 328	55 273	103 781	:	199 812	192 432	223 402
Radiateurs électriques		FRANCE		1000 p	P	1 583	1 923	2 052	2 005	2 705	3 659	4 524	4 828	4 181
Apparecchi e impianti elettrici per riscaldamento di ambienti (senza gli apparecchi radianti)		ITALIA		1000 p	P	395	615	722	578	640	722	812	1 037	1 376
Straalkachels		NEDERLAND				120	301	276	315	391	450	448	424	449
Radiateurs électriques		BELGIQUE/BELGIË		t	L	:	1 117	1 333	1 870	2 176	:	:	:	:
		LUXEMBOURG				0	0	0	0	0	0	0	0	0
Domestic electric heating ap- pliances		UNITED KINGDOM				:	:	:	:	:	:	:	:	:
Domestic electric heating ap- pliances		IRELAND				:	:	:	:	:	:	:	:	:
Elektriske varmeapparater ⁹⁾		DANMARK		1000 st	L							37,1	40,0	30,4
		EUR-9												
		EUR-6												
Bügeleisen ¹⁰⁾		DEUTSCHLAND (BR)		1000 st	P	3 892	2 763	2 562	2 618	2 900	3 369	3 104	2 839	3 485
Fers à repasser		FRANCE		1000 p	L	1 163	1 604	1 594	1 488	1 538	1 562	1 662	1 762	2 072
Ferri da stiro		ITALIA		1000 p	P	1 200	1 730	1 710	1 755	2 425	2 693	2 130	1 976	1 983
Strijkijzers		NEDERLAND				:	:	:	:	:	:	:	:	:
Fers à repasser		BELGIQUE/BELGIË		1000 p	L	:	113	93	77	79	:	:	:	:
		LUXEMBOURG				0	0	0	0	0	0	0	0	0
Electric flat irons		UNITED KINGDOM		1000 p	L							2002	2217	2198
Electric irons		IRELAND				:	:	:	:	:	:	:	:	:
Elektriske strygejern		DANMARK		1000 st	L							18,2	11,2	6,4
		EUR-9												
		EUR-6												
Elektrische Rasierapparate		DEUTSCHLAND (BR)		1000 st	P	2 512	3 157	4 143	4 025	3 785	3 799	5 110	4 107	4 351
Rasoirs électriques		FRANCE		1000 p	L	922	1 526	1 441	993	1 282	1 997	2 359	2 143	2 478
Rasoi elettrici		ITALIA		1000 p	P	:	390	420	483	290	311	243	162	98
		NEDERLAND				:	:	:	:	:	:	:	:	:
		BELGIQUE/BELGIË				:	:	:	:	:	:	:	:	:
		LUXEMBOURG				0	0	0	0	0	0	0	0	0
Electric razors		UNITED KINGDOM		1000 p	L							594	:	:
Electric razors		IRELAND				:	:	:	:	:	:	:	:	:
		DANMARK				0	0	0	0	0	0	0	0	0

VARE ERZEUGNIS PRODUCT	PRODUIT PRODOTTO PRODUKT	LAND COUNTRY	PAYS PAESE	EINHEIT UNIT UNITÉ	P L C	1958	1965	1966	1967	1968	1969	1970	1971	1972
		EUR-9												
		EUR-6												
Elektrische Glühlampen aller Art	Lampes à incandescence pour éclairage général, pour automobiles et lampes miniatures	DEUTSCHLAND (BR)		Mio st	P	^{a)} 327	513	510	473	510	606	692	668	624
Lampadine elettriche		FRANCE		Mio p	L	230	314	334	366	384	420	441	1322	352
		ITALIA		Mio p	P	178	375	437	516	452	453	549	515	
Lampes et tubes		NEDERLAND		Mio p	L	50	:	:	:	:	:	:	:	:
Incandescent lamps		BELGIQUE/BELGIË		Mio p	L	0	0	0	0	0	0	0	0	0
Incandescent lamps		LUXEMBOURG		Mio p	L	:	:	:	:	:	:	554	519	532
Elektriske glødelamper		UNITED KINGDOM		Mio p	L	:	:	:	:	:	:	:	:	:
		IRELAND		Mio st	L	:	:	:	:	:	:	#25	23	26
		DANMARK		Mio st	L	:	:	:	:	:	:	:	:	:
		EUR-9												
		EUR-6												
Leuchtstofflampen für Netzspannung	Lampes à décharge, basse tension	DEUTSCHLAND (BR)		1000 st	P	3 678	25 946	26 505	25 678	31 138	41 340	51 107	49 726	52 461
Tubi a gas rarefatti		FRANCE		1000 m	L	5 418	11 325	14 735	16 938	18 415	20 476	24 876	:	:
		ITALIA		1000 p	P	3 270	8 230	11 834	13 727	14 966	17 226	17 872	13 393	14 691
		NEDERLAND				0	0	0	0	0	0	0	0	0
Discharge tubular lamps		BELGIQUE/BELGIË				:	:	:	:	:	:	:	:	:
		LUXEMBOURG				:	:	:	:	:	:	:	:	:
		UNITED KINGDOM				:	:	:	:	:	:	:	:	:
		IRELAND				:	:	:	:	:	:	:	:	:
Lysstofrør		DANMARK		1000 st	L	:	:	:	:	:	:	2 729	:	:
		EUR-9												
		EUR-6												
Hochspannungsleuchtröhren	Autres lampes à décharge	DEUTSCHLAND (BR)		1000 m	P	^{a)} 433	545	510	462	499	388	486	380	370
		FRANCE		1000 p	L	804	3 991	5 225	5 911	5 500	8 732	9 600	:	:
		ITALIA				0	0	0	0	0	0	0	0	0
		NEDERLAND				:	:	:	:	:	:	:	:	:
Other discharge lamps		BELGIQUE/BELGIË				0	0	0	0	0	0	0	0	0
		LUXEMBOURG				:	:	:	:	:	:	:	:	:
		UNITED KINGDOM				0	0	0	0	0	0	0	0	0
		IRELAND				:	:	:	:	:	:	:	:	:
		DANMARK				0	0	0	0	0	0	0	0	0
		EUR-9				:	:	:	:	:	:	:	:	:
		EUR-6												
Akkumulatoren und Batterien ²⁾	Batteries de démarrage	DEUTSCHLAND (BR)		1000 t	P	62,7	124,9	114,8	115,7	132,3	155,5	169,6	161,1	160,7
Accumulatori ¹⁾		FRANCE		1000 p	L	:	4368	4980	5100	5164	5700	5700	6200	6500
Auto- en motoraccu's		ITALIA		1000 t	P	28,0	43,0	52,8	57,5	62,3	60,7	66,5	74,0	
Accumulateurs et piles		NEDERLAND		1000 st	L	278,1	555,8	607,4	623,7	766,8	641,9	556,5	547,6	546,1
		BELGIQUE/BELGIË		1000 t	L	7,3	21,3	21,6	22,8	25,9	30,0	34,9	36,4	39,0
		LUXEMBOURG				0	0	0	0	0	0	0	0	0
Motor vehicle secondary batteries		UNITED KINGDOM				:	:	:	:	:	:	:	:	:
Accumulators and batteries		IRELAND				:	:	:	:	:	:	:	:	:
Startbatterier		DANMARK		1000 st	L	:	:	:	:	:	:	462,0	:	499,4

VARE ERZEUGNIS PRODUCT	PRODUIT PRODOTTO PRODUKT	LAND COUNTRY	PAYS PAESE	EINHEIT UNIT UNITÉ	P L C	1958	1965	1966	1967	1968	1969	1970	1971	1972
		EUR-9		p								684	587	598
		EUR-6		p		700	504	471	467	429	481	496	403	407
Vom Stapel gelassene Schiffe ¹⁾		DEUTSCHLAND (BR)		st		388	212	224	214	198	210	194	162	153
Navires marchands lancés ¹⁾		FRANCE		p		61	108	84	55	48	111	129	60	66
Navi mercantili varate ¹⁾		ITALIA		p		73	50	44	63	55	48	51	58	55
Van stapel gelopen koopvaar- dijschepen ¹⁾		NEDERLAND		st		161	127	107	125	112	96	109	109	116
Navires marchands lancés ¹⁾		BELGIQUE/BELGIË		p		17	7	12	10	16	16	13	14	17
		LUXEMBOURG				0	0	0	0	0	0	0	0	0
Ships, launched ¹⁾		UNITED KINGDOM										136	129	131
Ships, launched ¹⁾		IRELAND		p								4	1	1
Nybyggede handelsskibe ¹⁾		DANMARK		st								48	54	59
		EUR-9										5 664	6 647	6 858
		EUR-6		1000 TB		3 126	2 246	2 415	2 552	2 748	3 590	3 860	4 577	4 683
Vom Stapel gelassene Schiffe ¹⁾		DEUTSCHLAND (BR)		1000 BRT		1 429	1 023	1 184	1 010	1 346	1 608	1 687	1 649	1 606
Navires marchands lancés ¹⁾		FRANCE		1000 TB		451	479	443	579	503	791	960	1 112	1 129
Navi mercantili varate ¹⁾		ITALIA		1000 TB		551	442	422	506	498	464	597	813	948
Van stapel gelopen koopvaar- dijschepen ¹⁾		NEDERLAND		1000 BRT		556	233	284	334	293	596	461	821	761
Navires marchands lancés ¹⁾		BELGIQUE/BELGIË		1000 TB		139	69	82	123	108	131	155	182	239
		LUXEMBOURG				0	0	0	0	0	0	0	0	0
Ships, launched ¹⁾		UNITED KINGDOM		1000 BRT								1 262	1 261	1 242
Ships, launched ¹⁾		IRELAND		1000 BRT								28	3	28
Nybyggede handelsskibe ¹⁾		DANMARK		1000 BRT								514	806	905
		EUR-9												
		EUR-6												
Lokomotiven, insgesamt		DEUTSCHLAND (BR)		st	P	1 227	947	776	493	492	495	402	412	483
Locomotives, autorails, auto- motrices		FRANCE		p	L	:	536	547	556	468	723	671	407	405
		ITALIA												
		NEDERLAND												
Locomotives, autorails, auto- motrices		BELGIQUE/BELGIË		p	P	131	159	222	:	:	:	:	:	:
Locomotives		LUXEMBOURG				0	0	0	0	0	0	0	0	0
		UNITED KINGDOM				:	:	:	:	:	:	:	:	:
		IRELAND				:	:	:	:	:	:	:	:	:
		DANMARK				0	0	0	0	0	0	0	0	0
<i>darunter - dont -</i>		EUR-9												
<i>of which:</i>		EUR-6												
Lokomotiven mit elektrischem Antrieb für Vollbahnen ²⁾		DEUTSCHLAND (BR)		st	P	235	266	220	182	100	92	102	120	100
Locomotives électriques		FRANCE		p	L	:	84	71	63	54	48	51	63	99
Locomotive elettriche F.S. ³⁾		ITALIA		p	P	112	141	156	118	138	27	53	159	137
		NEDERLAND												
		BELGIQUE/BELGIË				0	0	0	0	0	0	0	0	0
Electric locomotives		LUXEMBOURG				:	:	:	:	:	:	:	:	:
		UNITED KINGDOM				0	0	0	0	0	0	0	0	0
		IRELAND				0	0	0	0	0	0	0	0	0
		DANMARK				0	0	0	0	0	0	0	0	0
		EUR-9												
		EUR-6												
Diesellokomotiven ⁴⁾		DEUTSCHLAND (BR)		st	P	796	681	556	311	392	403	300	292	383
Locomotives Diesel électriques		FRANCE		p	L	226	209	173	167	142	147	152	124	61
		ITALIA												
		NEDERLAND												
		BELGIQUE/BELGIË				0	0	0	0	0	0	0	0	0
Diesel locomotives		LUXEMBOURG				:	:	:	:	:	:	:	:	:
		UNITED KINGDOM				0	0	0	0	0	0	0	0	0
		IRELAND				0	0	0	0	0	0	0	0	0
		DANMARK				0	0	0	0	0	0	0	0	0

VARE ERZEUGNIS PRODUCT	PRODUIT PRODOTTO PRODUKT	LAND COUNTRY	PAYS PAESE	EINHEIT UNIT UNITÉ	P L C	1958	1965	1966	1967	1968	1969	1970	1971	1972
		EUR-9												
		EUR-6												
Reisezugwagen, Sonderwagen und Güterwagen insgesamt ⁵⁾	Voitures voyageurs et wagons. Carrozze, bagagliai, carri F.S.	DEUTSCHLAND (BR)		1000 st	P	^{a)} 11,6	11,9	7,0	5,4	5,3	7,3	10,1	11,1	6,5
		FRANCE		1000 p	L	7,0	15,3	12,0	12,8	10,9	11,0	14,5	15,9	20,7
		ITALIA		1000 p	P	3,3	9,5	6,8	3,9	1,1	2,1	3,0	1,8	2,2
		NEDERLAND												
Voitures voyageurs et wagons		BELGIQUE/BELGIË		1000 p	P	5,5	1,9	0,9	:	:	:	:	:	:
		LUXEMBOURG				0	0	0	0	0	0	0	0	0
Passenger coaches, vans and goods wagons		UNITED KINGDOM		1000 p	L							:	:	:
Goods wagons ⁶⁾		IRELAND												
Person-, bagage- og godsvogne		DANMARK		st	L							158	231	267
<i>davon - soit - comprising :</i>		EUR-9												
		EUR-6												
Reisezugwagen ⁷⁾		DEUTSCHLAND (BR)		1000 st	P	0,7	0,6	0,2	0,5	0,6	0,4	0,5	0,4	0,4
Voitures voyageurs		FRANCE		1000 p	L	0,2	0,3	0,2	0,2	0,2	0,3	0,3	0,4	0,3
Carrozze, rimorchi, bagagliai e postali F.S.		ITALIA		1000 p	P	0,2	0,2	0,1	0,5	0,3	0,1	0,4	0,4	0,3
		NEDERLAND												
Voitures voyageurs		BELGIQUE/BELGIË		1000 p	P	:	:	:	:	:	:	:	:	:
		LUXEMBOURG				0	0	0	0	0	0	0	0	0
Powered coaches, vans and trucks, etc.		UNITED KINGDOM		1000 p	L							:	:	:
Person- og bagagevogne		IRELAND				0	0	0	0	0	0	0	0	0
		DANMARK		st	L							58	64	57
		EUR-9												
		EUR-6												
Güter-, Kessel- und Behälter- wagen, Kühl-, Arbeits- und Sonderwagen ²⁾	Wagons	DEUTSCHLAND (BR)		1000 st	P	^{a)} 10,9	11,3	6,8	4,9	4,7	6,9	9,6	10,7	6,1
		FRANCE		1000 p	L	6,8	15,1	11,8	12,6	10,7	10,8	14,2	15,5	20,4
		ITALIA		1000 p	P	3,1	9,3	6,7	3,4	0,8	2,0	2,6	1,4	1,9
		NEDERLAND												
Wagons		BELGIQUE/BELGIË		1000 p	P	:	:	:	:	:	:	:	:	:
		LUXEMBOURG				0	0	0	0	0	0	0	0	0
Goods and special purpose wagons		UNITED KINGDOM		1000 p	L	:	:	:	:	:	:	:	:	3,4
Goods wagons ⁶⁾		IRELAND				:	:	:	:	:	:	:	:	:
Godsvogne		DANMARK		st	L							100	167	210
		EUR-9				:	:	:	:	:	:	:	:	:
		EUR-6		1000 p	P	2 622	5 443	6 078	5 707	6 428	7 419	8 017	8 425	8 560
Personen- u. Kombinations- kraftwagen		DEUTSCHLAND (BR)		1000 st	P	1 307	2 734	2 830	2 296	2 862	3 437	3 528	3 692	3 514
Voitures particulières et com- merciales		FRANCE		1000 p	P	969	1 423	1 786	1 777	1 833	2 168	2 458	2 694	2 993
Autovetture e assimilate		ITALIA		1000 p	P	369	1 104	1 282	1 439	1 545	1 477	1 720	1 701	1 732
Personen- en combinatie- auto's		NEDERLAND		1000 st	P	0	30	33	49	58	61	76	78	87
				1000 st	M	16	30	22	26	31	26	18	14	21
Voitures particulières et com- merciales		BELGIQUE/BELGIË		1000 p	P	0	168	168	164	158	287	247	277	246
		LUXEMBOURG		1000 p	M	120	277	308	291	450	498	530	620	669
						0	0	0	0	0	0	0	0	0
Passenger and dual purpose motor vehicles		UNITED KINGDOM		1000 p	P							1641	1742	1921
Passenger and combination veh- icles		IRELAND		1000 p	M							47,3	48,4	52,0
Personbiler		DANMARK		1000 st	L							14,6	12,4	11,8
<i>darunter - dont - of which :</i>		EUR-9				:	:	:	:	:	:	:	:	:
		EUR-6				:	:	:	:	:	:	:	:	:
Kombinationskraftwagen ¹⁰⁾	Voitures commerciales	DEUTSCHLAND (BR)		1000 st	P	126,1	293,3	314,8	252,9	326,8	376,2	396,7	401,9	347,3
		FRANCE		1000 p	P	41,3	57,2	:	:	:	:	:	:	:
		ITALIA				:	:	:	:	:	:	:	:	:
Combinatie- auto's		NEDERLAND		1000 st	P	0	0,7	0,7	0,8	5,4	6,0	7,6	7,5	8,4
					M	0,8	1,5	0,5	0,7	1,3	1,6	0,9	0	0
Voitures commerciales		BELGIQUE/BELGIË		1000 p	P	0	15,9	25,7	24,6	24,1	32,4	28,5	32,6	42,5
		LUXEMBOURG		1000 p	M	0	12,0	19,5	18,9	40,0	47,7	39,4	36,1	31,2
						0	0	0	0	0	0	0	0	0
Dual purpose motor vehicles		UNITED KINGDOM		1000 p	P							124,3	136,0	180,5
Combination motor vehicles		IRELAND				:	:	:	:	:	:	:	:	:
Stationsbiler		DANMARK				:	:	:	:	:	:	:	:	:

VARE ERZEUGNIS PRODUCT	PRODUIT PRODOTTO PRODUKT	LAND COUNTRY	PAYS PAESE	EINHEIT UNIT UNITÉ	P L C	1958	1965	1966	1967	1968	1969	1970	1971	1972
		EUR-9				:	:	:	:	:	:	:	:	:
		EUR-6 ⁸⁾		1000 p	P	384	547	584	555	634	742	781	755	768
Nutzfahrzeuge	DEUTSCHLAND (BR)	1000 st	P	188,8	242,8	220,5	186,6	244,8	292,0	314,4	285,9	288,2		
Véhicules utilitaires	FRANCE	1000 p	P	158,8	218,9	238,3	233,2	242,7	290,6	292,0	316,3	335,4		
Veicoli industriali	ITALIA	1000 p	P	34,2	71,6	83,5	103,5	118,7	118,6	134,5	116,0	107,4		
Bedrijfsauto's	NEDERLAND	1000 st	P	1,6	6,1	7,2	7,3	8,9	10,9	14,5	13,2	12,8		
		1000 st	M	2,9	5,9	5,3	4,7	4,7	6,5	7,3	6,0	3,0		
Véhicules utilitaires	BELGIQUE/BELGIÉ	1000 p	P	10,5	7,5	34,4	24,9	18,9	29,5	25,3	23,4	24,1		
		1000 p	M	115,7	13,7	9,6	4,7	8,6	15,2	39,1	51,6	53,7		
				0	0	0	0	0	0	0	0	0		
Commercial motor vehicles	UNITED KINGDOM	1000 p	P							457,4	456,2	408,1		
Commercial motor vehicles	IRELAND	1000 p	M							4,3	4,1	4,9		
Vare- og lastbiler, rutebiler og busser	DANMARK	1000 st	L							1,1	2,6	1,8		
<i>darunter - dont -</i>		EUR-9				:	:	:	:	:	:	:	:	
<i>of which :</i>		EUR-6 ⁸⁾		1000 p	P	12,4	13,0	15,3	16,2	18,1	19,9	22,4	22,7	26,0
Kraftomnibusse und Obusse	DEUTSCHLAND (BR)	1000 st	P	7,0	7,3	8,5	8,9	10,7	12,7	14,7	12,2	14,6		
Cars et autobus ¹¹⁾	FRANCE	1000 p	P	3,1	2,5	2,9	2,8	2,7	3,1	3,1	3,5	3,0		
Autobus	ITALIA	1000 p	P	2,0	2,3	2,7	3,1	3,3	2,8	3,0	3,8	4,2		
Autobussen	NEDERLAND	1000 st	P	0,3	0,4	0,5	0,5	0,7	0,6	0,6	0,6	0,7		
		1000 st	M	0,4	0,3	0,2	0,2	0,2	0,1	0,3	0,2	0,2		
Autobus	BELGIQUE/BELGIÉ	1000 p	P	0	0,5	0,7	0,9	0,7	0,7	0,9	2,6	3,5		
		1000 p	M	0,8	0,2	0,1	0,3	0,3	0,9	0,1	0,2	0,1		
				0	0	0	0	0	0	0	0	0		
Motor buses and coaches	UNITED KINGDOM	1000 p	P							23,2	26,5	30,2		
Omnibuses	IRELAND													
Busser og rutebiler	DANMARK	1000 p	L							0,2	0,2	0,1		
		EUR-9				:	:	:	:	:	:	:	:	
		EUR-6 ⁸⁾		1000 p	P	*4,7	10,8	14,0	14,7	18,0	23,4	27,5	25,8	23,9
Straßen- und Sattelzug-	DEUTSCHLAND (BR)	1000 st	P	0,6	5,6	6,9	6,2	8,6	10,9	14,4	13,7	11,5		
maschinen	FRANCE	1000 p	P	2,4	3,7	4,2	4,7	5,2	7,9	7,1	7,7	8,5		
Tracteurs routiers et à semi-	ITALIA	1000 p	P	0,1	0,8	2,0	3,1	3,3	3,3	3,8	2,7	2,0		
remorques	NEDERLAND	1000 st	P	0,3	0,6	0,9	0,7	0,9	1,3	2,1	1,7	1,9		
Motrici per semirimorchi		1000 st	M	0,1	0,7	0,7	0,7	0,9	1,3	1,5	1,6	1,5		
Trekauto's	BELGIQUE/BELGIÉ	1000 p	M	0 ⁺	0,7	0,7	0,8	1,1	1,3	1,7	2,0	2,1		
				0	0	0	0	0	0	0	0	0		
Tracteurs routiers	LUXEMBOURG													
	UNITED KINGDOM	1000 p								18,3	15,3	10,4		
Road tractors	IRELAND													
Road tractors	DANMARK	1000 st	L							0 ⁺	0 ⁺			
Traktorer, toakslede														
		EUR-9				:	:	:	:	:	:	:	:	
		EUR-6		1000 p	P/L	*1 600	*1 676	*1 784	*1 853	*1 977	*2 004	*2 075	*2 059	2050
Mopeds, Mokicks und Motorräder bis 50 ccm Hubraum	DEUTSCHLAND (BR)	1000 st	P	:	128	202	158	168	200	223	244	257		
Cyclomoteurs de moins de 50 cm ³	FRANCE	1000 p	L	882	1 122	1 165	1 166	1 121	1 131	1 159	1 120	1107		
Ciclomotori (fino a 50 cm ³)	ITALIA	1000 p	P	*160	238	282	374	514	478	482	519	526		
Hulpmotorrijwielen	NEDERLAND	1000 st	L	151	149	95	109	113	120	112	94	73		
Cyclomoteurs (y compris bicyclettes avec moteur)		1000 p	P	19	41	40	46	61	75	99	82	86		
	BELGIQUE/BELGIÉ		M	22	:	:	:	:	:	:	:	:		
	LUXEMBOURG			0	0	0	0	0	0	0	0	0		
Motor cycles and scooters with a capacity of 50 cc or less	UNITED KINGDOM			0	0	0	0	0	0	0	0	0		
Cykler med hjælpemotor	IRELAND													
	DANMARK	1000 st	L							3,8	5,2	4,4		
		EUR-9				:	:	:	:	:	:	:	:	
		EUR-6		1000 p	P/L	:	240	276	204	166	141	180	189	221
Krafträder über 50 ccm Hubraum	DEUTSCHLAND (BR)	1000 st	P	:	:	11,4	11,7	10,7	10,6	21,4	30,7	33,9		
Motocycles de plus de 50 cm ³	FRANCE	1000 p	L	:	0,6	0,3	0	0	0	0	0	0		
Motocicli e Motorscooters oltre 50 cm ³	ITALIA	1000 p	P	:	239,0	263,8	192,4	155,5	130,2	158,7	158,7	187,2		
Motorrijwielen	NEDERLAND	1000 st	P	:	0 ⁺	0	0	0	0	0	0	0		
Motorcycles tous types	BELGIQUE/BELGIÉ	1000 p	P	:	0 ⁺	0	0	0	0	0	0	0		
		1000 p	M	:	0 ⁺	0	0	0	0	0	0	0		
	LUXEMBOURG					0	0	0	0	0	0	0		
Motor cycles and scooters with a capacity of more than 50 cc	UNITED KINGDOM	1000 p	L							70	83	44		
Motor cycles and scooters with a capacity of more than 50 cc	IRELAND													
	DANMARK					0	0	0	0	0	0	0		

VARE ERZEUGNIS PRODUCT	PRODUIT PRODOTTO PRODUKT	LAND COUNTRY	PAYS PAESE	EINHEIT UNIT UNITÉ	P L C	1958	1965	1966	1967	1968	1969	1970	1971	1972
		EUR-9				:	:	:	:	:	:	:	:	:
		EUR-6		1000 p	P/L	2 756	3 212	3 310	3 366	3 898	4 229	4 272	5 073	6 364
Fahrräder (fabrikmäßig herge- stellt)		DEUTSCHLAND (BR)		1000 st	P	865	1 080	1 029	1 131	1 461	1 614	1 791	2 230	2 636
Bicyclettes		FRANCE		1000 p	P	670	887	952	973	1 131	1 236	1 283	1 552	1 967
Biciclette		ITALIA		1000 p	P	353	414	511	541	512	530	370	415	650
Rijwielen		NEDERLAND		1000 st	L	518	551	521	539	585	628	664	687	834
Bicyclettes		BELGIQUE/BELGIË		1000 p	P	350	280	300	182	209	221	164	188	277
		LUXEMBOURG				0	0	0	0	0	0	0	0	0
Bicycles		UNITED KINGDOM		1000 p	L							1 605	2 770	2 007
Bicycles		IRELAND				:	:	:	:	:	:	:	:	:
Cykler uden motor		DANMARK		1000 st	L							195	171	192
		EUR-9												
		EUR-6		1000 p	P/L	:	* 50,0	* 61,0	* 72,0	* 83,0	* 98,0	* 128,0	* 149,0	* 170,4
Wohnanhänger		DEUTSCHLAND (BR)		1000 st	P	:	12,7	15,8	17,0	19,4	30,5	43,2	55,9	65,8
Caravanes ¹²⁾		FRANCE		1000 p	L	:	* 27,0	* 32,0	* 37,0	* 42,0	* 43,0	155,0	* 60,0	68,5
Caravani		ITALIA		1000 p	P	:	:	* 3,0	* 4,5	* 5,5	* 7,0	* 7,8	* 11,7	13,7
Caravans		NEDERLAND		1000 st	P	:	4,9	4,1	4,7	5,8	8,1	11,4	11,4	11,4
Caravanes		BELGIQUE/BELGIË		1000 p	L	:	* 6,1	* 9,2	* 9,0	* 10,0	* 10,0	* 11,0	* 10,0	11,0
et roulettes		LUXEMBOURG				:	:	:	:	:	:	:	:	:
Caravans		UNITED KINGDOM				:	:	:	:	:	:	:	:	:
Caravans		IRELAND				:	:	:	:	:	:	:	:	:
Campingvogne		DANMARK		1000 p	L							3,4	3,9	4,7

VARE ERZEUGNIS PRODUCT	PRODUIT PRODOTTO PRODUKT	LAND COUNTRY	PAYS PAESE	EINHEIT UNIT UNITÉ	P L C	1958	1965	1966	1967	1968	1969	1970	1971	1972
		EUR-9												
		EUR-6												
Gaszähler (komplett)		DEUTSCHLAND (BR)		1000 st	P	^{a)} 360	429	355	302	330	424	452	481	488
Compteurs de gaz (sans les compteurs industriels)		FRANCE		1000 p	L	378	446	493	434	450	496	510	505	480
Contatori di gas		ITALIA		1000 p	P	200	317	:	:	:	:	:	:	:
		NEDERLAND												
Compteurs de gaz et autres		BELGIQUE/BELGIÉ		1000 p	P	77	:	:	:	:	:	:	:	:
		LUXEMBOURG				0	0	0	0	0	0	0	0	0
Gas meters		UNITED KINGDOM		1000 p	L	:	:	:	:	:	:	:	:	1,1
Gas meters		IRELAND				:	:	:	:	:	:	:	:	:
Gasmålere		DANMARK				:	:	:	:	:	:	:	:	:
		EUR-9												
		EUR-6												
Wassermähler		DEUTSCHLAND (BR)		1000 st	P	^{a)} 567	804	717	667	754	874	851	855	983
Compteurs d'eau		FRANCE		1000 p	L	828	994	1 101	1 144	1 139	1 183	1 337	1 464	1 293
Contatori d'acqua		ITALIA		1000 p	P	:	:	:	:	:	:	:	:	:
		NEDERLAND												
Compteurs d'eau		BELGIQUE/BELGIÉ		1000 p	P	101	:	:	:	:	:	:	:	:
		LUXEMBOURG				0	0	0	0	0	0	0	0	0
Water meters		UNITED KINGDOM		1000 p	L	:	:	:	:	:	:	:	:	450
		IRELAND				0	0	0	0	0	0	0	0	0
Vandmålere		DANMARK				:	:	:	:	:	:	:	:	:
		EUR-9												
		EUR-6												
Nichelektrische Großuhren ¹⁾		DEUTSCHLAND (BR)		Mio st	P	20,7	24,8	25,3	25,9	28,4	33,0	33,1	32,8	32,4
Réveils, pendulettes, horloges mécaniques ²⁾		FRANCE		Mio p	L	2,8	3,6	3,5	3,2	3,2	3,3	3,4	3,6	4,1
Sveglie, orologi		ITALIA		Mio p	L	0,8	1,2	:	:	:	:	:	:	:
		NEDERLAND				0	0	0	0	0	0	0	0	0
		BELGIQUE/BELGIÉ												
		LUXEMBOURG												
Clocks and watches		UNITED KINGDOM		Mio p	L	0	0	0	0	0	0	0	0	0
Clocks and watches		IRELAND				:	:	:	:	:	:	:	:	10,4
Ure, ikke-elektriske		DANMARK				0	0	0	0	0	0	0	0	0

VARE ERZEUGNIS PRODUCT	PRODUIT PRODOTTO PRODUKT	LAND COUNTRY	PAYS PAESE	EINHEIT UNIT UNITÉ	P L C	1958	1965	1966	1967	1968	1969	1970	1971	1972
		EUR-9		1000 t	P/L	:	:	:	:	:	:	2 220	2 456	:
		EUR-6		1000 t	P	:	1 758	1 890	1 830	1 835	1 922	1 993	2 220	2 461
Pflanzliche rohe Öle (auch gehärtet)	Huiles et graisses végétales brutes	DEUTSCHLAND (BR)		1000 t	P	:	668	716	594	562	653	722	801	989
Oli di semi	Ruwe plantaardige oliën en vetten	FRANCE		1000 t	P	392	454	450	490	501	457	417	520	508
		ITALIA		1000 t	P	115	295	354	398	386	373	429	445	418
		NEDERLAND		1000 t	P	235	245	270	231	258	332	341	366	445
		BELGIQUE/BELGIË		1000 t	P	78	96	100	116	128	108	85	89	101
		LUXEMBOURG		1000 t	P	0	0	0	0	0	0	0	0	0
Vegetable crude oils and fats	Vegetable crude oils and fats	UNITED KINGDOM		1000 t	P	375	291	255	234	217	186	156	174	216
Vegetabiliske olier og fedtstoffer, rå		IRELAND		1000 t	P	:	:	:	:	:	:	5	3	:
		DANMARK		1000 t	L	:	:	36	44	54	55	66	59	66
		EUR-9		1000 t	P	:	:	:	:	:	:	:	:	:
		EUR-6		1000 t	P	:	:	:	:	:	:	:	2 701	2 806
Pflanzliche raffinierte Öle (auch gehärtet)	Huiles et graisses végétales autres que brutes	DEUTSCHLAND (BR)		1000 t	P	:	803	798	833	887	947	937	977	1 063
Oli e grassi vegetali non greggi	Plantaardige oliën en vetten (niet ruw)	FRANCE		1000 t	P	391	494	534	*569	629	588	547	632	581
		ITALIA		1000 t	P	:	:	:	:	:	:	:	467	464
		NEDERLAND		1000 t	P	232	274	286	289	313	335	373	418	471
		BELGIQUE/BELGIË		1000 t	P	122	142	149	*150	*202	181	194	207	227
		LUXEMBOURG		1000 t	P	0	0	0	0	0	0	0	0	0
Vegetable refined oils and fats	Vegetable refined oils and fats	UNITED KINGDOM		1000 t	P	:	:	:	:	:	:	704	726	772
Vegetabiliske olier og fedtstoffer, raffinerede		IRELAND		1000 t	P	:	:	:	:	:	:	:	:	:
		DANMARK		1000 t	L	44	55	53	53	43	48	50	53	58
		EUR-9		1000 t	P/L	:	4 508	4 664	4 750	:	:	6 009	6 291	:
		EUR-6		1000 t	P	1 950	3 562	3 876	3 953	3 830	4 105	5 160	5 486	5 820
Ölkuchen und Schrote	Tourteaux	DEUTSCHLAND (BR)		1000 t	P	705	1 477	1 641	1 630	1 534	1 581	1 953	2 031	2 189
Panelli e farine oleose	Veekoeken (incl. schroot en schilfers)	FRANCE		1000 t	P	498	560	577	555	542	513	771	897	882
Tourteaux et schroots		ITALIA		1000 t	P	255	832	951	1 016	891	897	1 132	1 191	1 103
		NEDERLAND		1000 t	P	382	500	500	497	582	844	1 016	1 058	1 344
		BELGIQUE/BELGIË		1000 t	P	110	193	207	255	281	271	288	309	302
		LUXEMBOURG		1000 t	P	0	0	0	0	0	0	0	0	0
Oilcake and meal		UNITED KINGDOM		1000 t	P	556	571	463	408	366	402	383	362	536
		IRELAND		1000 t	P	:	11	4	4	:	:	5	3	:
Oliekager, -mel og -skrå		DANMARK		1000 t	L	183	364	321	385	366	367	461	439	433
		EUR-9		1000 t	P	297	323	322	354	595	431	525	525	680
		EUR-6		1000 t	P	297	323	322	354	595	431	525	525	680
Huile d'olive	Olivo d'oliva	DEUTSCHLAND (BR)		1000 t	P	0	0	0	0	0	0	0	0	0
		FRANCE		1000 t	P	2	1	2	2	2	2	3	3	2
		ITALIA		1000 t	P	295	332	320	352	594	429	522	522	678
		NEDERLAND		1000 t	P	0	0	0	0	0	0	0	0	0
		BELGIQUE/BELGIË		1000 t	P	0	0	0	0	0	0	0	0	0
		LUXEMBOURG		1000 t	P	0	0	0	0	0	0	0	0	0
		UNITED KINGDOM		1000 t	P	0	0	0	0	0	0	0	0	0
		IRELAND		1000 t	P	0	0	0	0	0	0	0	0	0
		DANMARK		1000 t	P	0	0	0	0	0	0	0	0	0
		EUR-9		1000 t	P/L	1 391	1 552	1 532	1 567	1 552	1 544	1 538		
		EUR-6		1000 t	P	:	1 135	1 115	1 136	1 146	1 125	1 121	1 138	1 150
Margarine		DEUTSCHLAND (BR)		1000 t	P	^{a)} 603	572	557	566	566	551	542	547	557
Margarine		FRANCE		1000 t	P	103	147	145	149	154	158	160	165	164
Margarine		ITALIA		1000 t	P	:	36	35	35	35	37	43	46	*49
Margarine		NEDERLAND		1000 t	P	226	250	250	257	260	247	241	239	229
Margarine		BELGIQUE/BELGIË		1000 t	P	101	130	128	129	131	132	136	142	158
		LUXEMBOURG		1000 t	P	0	0	0	0	0	0	0	0	0
Margarine		UNITED KINGDOM		1000 t	P	333,8	319,0	316,0	308,9	302,8	317,0	314,3	343,7	367,5
Margarine		IRELAND		1000 t	P	8,8	10,1	11,7	11,3	12,7	13,0	14,2	:	:
Margarine ¹⁾		DANMARK		1000 t	L	80,2	87,3	89,6	110,6	90,7	108,4	87,8	90,8	92,6

VARE ERZEUGNIS PRODUCT	PRODUIT PRODOTTO PRODUKT	LAND COUNTRY	PAYS PAESE	EINHEIT UNIT UNITÉ	P L C	1958	1965	1966	1967	1968	1969	1970	1971	1972
		EUR-9		1000 t	P/L						808,0	816,1	*838	*849
		EUR-6		1000 t	P	:	372,7	394,1	397,2	417,2	454,0	481,5	490,9	*499
Fleisch-, Wurst-, Geflügel- und Mischkonserven		DEUTSCHLAND (BR)		1000 t	P	79,1	185,6	184,0	180,9	188,5	216,7	223,2	227,4	241,6
Conserves de viande		FRANCE		1000 t	P	61,2	66,2	66,9	68,1	70,6	73,1	75,2	78,8	79,1
Carne in scatola		ITALIA		1000 t	P	11,8	14,9	18,8	18,1	20,6	23,2	24,3	18,7	24,3
Vleesconserven in blik of glas		NEDERLAND		1000 t	P	:	93,7	110,5	114,4	123,5	124,4	139,6	147,7	*135,3
Conserves de viande		BELGIQUE/BELGIË		1000 t	P	7,8	12,3	13,9	15,7	14,0	16,6	19,2	18,3	18,6
		LUXEMBOURG		1000 t	P	0	0	0	0	0	0	0	0	0
Canned meat		UNITED KINGDOM		1000 t	P	46,7	88,4	105,7	114,8	130,0	132,1	134,1	134,1	137,2
Canned meat products		IRELAND		1000 t	P	:	:	:	:	:	2,4	2,5	*2,5	*2,5
Kødkonserves		DANMARK		1000 t	L	75,0	133,9	152,0	146,3	171,5	219,5	198,0	210,7	209,6
		EUR-9		1000 t	P/L	1034,6	1360,1	1374,2	1451,1	1567,5	1503,2	1456,1	1419,3	*1602
		EUR-6		1000 t	P	800,8	1098,6	1122,5	1191,5	1282,7	1225,1	1188,1	1153,9	*1295
Molkereibutter		DEUTSCHLAND (BR)		1000 t	P	362,3	484,5	484,1	501,6	523,6	509,8	493,6	461,7	489,4
Beurre des laiteries		FRANCE		1000 t	P	230	385	402	453	500	471,0	446,0	441,0	513,4
Burro		ITALIA		1000 t	P	62,0	64,0	71,0	68,4	57,3	52,6	53,1	57,4	*48,7
Fabrieksboter		NEDERLAND		1000 t	P	91,7	102,6	99,6	97,8	118,9	111,6	121,0	124,7	163,3
Beurre laitier		BELGIQUE/BELGIË		1000 t	P	50,2	57,3	60,2	64,3	76,2	73,5	67,5	62,2	72,2
Beurre des laiteries		LUXEMBOURG		1000 t	P	4,6	5,2	5,6	6,4	6,7	6,6	6,9	6,9	7,5
Butter		UNITED KINGDOM		1000 t	P	30,1	36,6	30,5	37,6	51,8	56,1	63,4	65,9	95,1
Creamery butter		IRELAND		1000 t	P	44,8	58,9	61,2	68,0	73	78	70,8	73,5	75,5
Smør		DANMARK		1000 t	L	158,9	166	160	154	160	144	133,8	126,0	137,5
		EUR-9		1000 t	P/L	1319	1803	1922	2049	1983	2072	2185	2321	*2517
		EUR-6		1000 t	P	1117	1556	1669	1777	1729	1814	1901	1998	*2138
Molkereikäse		DEUTSCHLAND (BR)		1000 t	P	218	327	359	394	413	449	460	483	507
Fromage des laiteries		FRANCE		1000 t	P	390	559	592	620	648	680	725	763	814
Formaggio		ITALIA		1000 t	P	319	423	453	452	388	390	396	401	*453
Fabrikskaas		NEDERLAND		1000 t	P	174	211	226	261	246	260	271	297	313
Fromage des laiteries		BELGIQUE/BELGIË		1000 t	P	15	34	38	39	33	34	48	53	50
Fromage des laiteries		LUXEMBOURG		1000 t	P	1	1	1	1	1	1	1	1	1
Cheese		UNITED KINGDOM		1000 t	P	92	114,8	108,7	121,9	119,9	119,9	129,2	156,2	182,7
Cheese		IRELAND		1000 t	P	2	17	19	26	28	29	30	33,0	45,8
Ost		DANMARK		1000 t	L	108	115	125	124	106	109	124,5	134,1	150,4
		EUR-9				:	:	:	:	:	:	:	:	:
		EUR-6		1000 t	P	704,1	1116,5	1089,9	1140,2	1164,6	1159,1	1158,4	1150,4	*1117
Kondensmilch (auch evapo- riert)		DEUTSCHLAND (BR)		1000 t	P	301,3	461,9	447,7	456,0	443,0	451,8	435,2	460,6	451,3
Lait concentré (condensé et éaporé)		FRANCE		1000 t	P	92,3	155,0	161,1	168,9	190,7	180,5	198,2	197,5	179,9
Latte condensato		ITALIA		1000 t	P	8,0	14,6	12,0	12,1	12,0	12,1	11,1	10,4	*10
Gecondenseerde melk		NEDERLAND		1000 t	P	286,3	459,5	434,2	457,4	481,9	494,9	495,3	481,6	475,1
Lait concentré (condensé et éaporé)		BELGIQUE/BELGIË		1000 t	P	16,2	27,5	34,9	45,8	37,0	19,8	18,6	0,3	0,3
		LUXEMBOURG		1000 t	P	0	0	0	0	0	0	0	0	0
Condensed and evaporated milk		UNITED KINGDOM		1000 t	P	181,9	206,2	209,3	202,2	191,0	207,3	204,8	197,5	157,0
Condensed and evaporated milk		IRELAND		1000 t	P	:	:	:	:	:	:	:	:	:
Mælk, kondenseret		DANMARK		1000 t	L	*11	*6	*11	*10	*10	9,2	8,0	7,6	5,7
		EUR-9		1000 t	P/L	:	893,8	1064,7	1276,9	1554,3	:	:	:	:
		EUR-6		1000 t	P	*) 226	748,8	892,1	1075,9	1324,4	1202,6	1156,9	1159,8	
Trockenvoll- und -magermilch		DEUTSCHLAND (BR)		1000 t	P	*) 54,9	223,8	272,4	360,3	424,9	380,2	374,0	367,9	467,8
Lait en poudre		FRANCE		1000 t	P	48,9	302,3	375,8	464,6	591,0	538,6	496,5	499,1	560,5
Latte in polvere		ITALIA		1000 t	P	9,2	10,1	10,3	11,3	20,0	8,0	7,6	7,0	
Melkpoeder		NEDERLAND		1000 t	P	82,6	118,1	125,5	121,3	144,5	138,8	152,9	151,1	196,1
Lait en poudre		BELGIQUE/BELGIË		1000 t	P	29,9	91,8	104,8	114,2	138,9	131,6	120,1	127,8	139,6
Lait en poudre écrémé		LUXEMBOURG		1000 t	P	0	2,7	3,3	4,2	5,1	5,4	5,8	6,9	9,3
Milk powder (fullcream and skimmed)		UNITED KINGDOM		1000 t	P	52,8	94,5	87,4	96,5	120,9	112,8	115,8	136,6	194,3
Milk powder (fullcream and skimmed)		IRELAND		1000 t	P	:	25	35	41	40	:	:	:	:
Mælkepulver		DANMARK		1000 t	L	25,5	25,5	50,2	63,5	69,0	65,5	56,9	60,2	73,3

VARE ERZEUGNIS PRODUCT	PRODUIT PRODOTTO PRODUKT	LAND COUNTRY	PAYS PAESE	EINHEIT UNIT UNITÉ	P L C	1958	1965	1966	1967	1968	1969	1970	1971	1972
		EUR-9		1000 t	P/L						*2172	*2429	:	:
		EUR-6		1000 t	P	*584	927,5	1128,2	*1281	*1215	*1332	*1568	*1624	*1495
Gemüsekonserven		DEUTSCHLAND (BR)		1000 t	P	^{a)} 175,2	228,5	299,6	311,5	271,7	279,1	319,4	275,3	210,0
Conserves de légumes		FRANCE		1000 t	P	249,5	464,5	527,6	620,3	626,1	655,6	768,2	888,1	832,5
Conserva di verdura		ITALIA		1000 t	P	21,0	56,7	77,6	*81,8	*70,3	*92,0	*117,9	*124,8	
Gesteriliseerde groente		NEDERLAND		1000 t	P	77,9	106,6	128,5	150,4	146,6	166,8	185,4	188,4	*193,3
Conserves de légumes		BELGIQUE/BELGIË		1000 t	P	60,6	71,2	94,9	117,0	100,3	138,0	159,0	147,1	144,5
		LUXEMBOURG		1000 t	P	0	0	0	0	0	0	0	0	0
Canned vegetables		UNITED KINGDOM		1000 t	P	517,1	635,0	719,3	745,7	724,4	800,6	818,1	799,5	799,2
Canned or bottled vegetables		IRELAND		1000 t	P	:	:	:	:	:	20,3	25,0	:	:
Grøntkonserveres ¹⁾		DANMARK		1000 t	L	12,8	29,1	19,8	18,0	18,0	19,3	117,9	21,9	20,7
		EUR-9												
		EUR-6		1000 t	P	*152	310	265	277	262	402	492	426	:
Tomatenkonserven		DEUTSCHLAND (BR)		1000 t	P	0+	0,7	0,6	0,6	0,5	0,6	0,6	0,6	:
Conserves de tomates		FRANCE		1000 t	P	2,0	14,4	14,3	16,2	16,5	31,7	41,7	35,3	32,0
Conserva di pomodori		ITALIA		1000 t	P	*150	295	250	260	245	370	450	390	:
Tomatenconserven		NEDERLAND		1000 t	P	0+	0+	0+	0,3	0+	0+	0	0	0
Conserves de tomates		BELGIQUE/BELGIË		1000 t	P	0+	0+	0+	0+	0+	0+	0+	0+	0+
		LUXEMBOURG		1000 t	P	0	0	0	0	0	0	0	0	0+
Canned tomatoes		UNITED KINGDOM		1000 t	P	:	:	:	:	:	:	:	:	:
Canned or bottled tomatoes		IRELAND		1000 t	P	:	:	:	:	:	:	:	:	:
Tomatkonserveres		DANMARK		1000 t	L	:	:	:	:	:	:	0	0	0
		EUR-9												
		EUR-6		1000 t	P	:	*190	*206	*157	*134	*186	190	168	:
Tomatenmark		DEUTSCHLAND (BR)		1000 t	P	:	2,0	1,8	1,8	2,0	1,8	1,5	1,2	:
Concentrés de tomates		FRANCE		1000 t	P	34,0	42,0	44,0	30,1	20,0	★19,0	★28,7	27,1	22,6
Concentrati di pomodori		ITALIA		1000 t	P	*170	145	160	125	112	165	160	140	:
Tomatenpuree		NEDERLAND		1000 t	P	*0,5	*0,2	*0,2	*0,2	*0,2	*0,2	0	0	0
Concentrés de tomates		BELGIQUE/BELGIË		1000 t	P	2,3	0,6	0,3	0+	0+	0+	0+	0+	0+
		LUXEMBOURG		1000 t	P	0	0	0	0	0	0	0	0	0
Tomato purée		UNITED KINGDOM		1000 t	P	:	:	:	:	:	:	:	:	:
Tomato purée		IRELAND		1000 t	P	:	:	:	:	:	:	:	:	:
Tomatmos ²⁾		DANMARK		1000 t	L	:	:	:	:	:	:	0,6	0,6	0,7
		EUR-9												
		EUR-6		1000 t	P	:	:	:	:	:	:	:	*171	:
Gurkenkonserven aller Art		DEUTSCHLAND (BR)		1000 t	P	75,4	68,2	118,3	104,6	86,5	102,9	119,9	120,8	130,2
Cornichons au vinaigre		FRANCE		1000 t	P	10,0	*11,0	:	:	:	:	:	★15,0	
Conserva di cetrioli		ITALIA		1000 t	P	:	3,0	4,0	5,5	4,0	4,5	4,0	★4,2	*6
Geconserveerde augurken		NEDERLAND		1000 t	P	*25	*11	*28	*33	*25	*30	26,3	★24,7	
Cornichons au vinaigre		BELGIQUE/BELGIË		1000 t	P	:	:	:	:	2,4	3,4	3,8	6,2	6,1
		LUXEMBOURG		1000 t	P	0	0	0	0	0	0	0	0	0
Gherkins preserved by vinegar (canned or bottled)		UNITED KINGDOM		Mio l	P	:	:	:	:	:	:	:	:	1,0
Gherkins preserved by vinegar (canned or bottled)		IRELAND		1000 t	P	:	:	:	:	:	:	:	:	0+
Agurker i eddike (og agurke- salat)		DANMARK		1000 t	L	:	:	1,4	1,3	1,3	2,4	2,4	2,6	3,0
		EUR-9												
		EUR-6		1000 t	P	*163,0	:	:	:	:	:	:	:	:
Sauerkraut		DEUTSCHLAND (BR)		1000 t	P	96,3	115,0	119,1	126,9	104,2	121,7	141,4	135,4	124,1
Choucroute		FRANCE		1000 t	P	40	40	:	:	:	:	:	:	:
Crauti		ITALIA		1000 t	P	0,5	:	:	:	:	:	:	:	:
Zuurkool		NEDERLAND		1000 t	P	16,2	18,5	17,6	25,0	18,5	18,8	★18,2	★19,0	★21,5
Choucroute		BELGIQUE/BELGIË		1000 t	P	10,0	4,0	:	:	:	:	:	:	:
Choucroute		LUXEMBOURG		1000 t	P	:	:	:	:	:	:	:	:	:
Sauerkraut		UNITED KINGDOM		1000 t	P	:	:	:	:	:	:	:	:	:
Sauerkraut		IRELAND		1000 t	P	:	:	:	:	:	:	:	:	:
Surkál		DANMARK		1000 t	L	:	:	:	:	:	:	:	:	:

VARE ERZEUGNIS PRODUCT	PRODUIT PRODOTTO PRODUKT	LAND COUNTRY	PAYS PAESE	EINHEIT UNIT UNITÉ	P L C	1958	1965	1966	1967	1968	1969	1970	1971	1972
		EUR-9				:	:	:	:	:	:	:	:	:
		EUR-6		1000 t	P	216	338	316	348	412	419	*478	*524	*528
Obstkonserven und Kompott	Conserves et compotes de fruits	DEUTSCHLAND (BR)		1000 t	P	76,2	110,1	94,4	100,2	137,1	115,5	118,3	141,2	127,0
Conserves e mostarda di frutta		FRANCE		1000 t	P	49,0	78,5	75,2	83,6	90,3	83,9	12,5	125,6	138,5
Vruchtenconserven en -moes	Conserves et compotes de fruits	ITALIA		1000 t	P	26,0	57,0	59,0	56,0	62,0	87,5	124,0	137,0	*134
Conserves et compotes de fruits		NEDERLAND		1000 t	P	54,0	74,9	68,7	88,7	100,0	108,4	95,8	99,3	97,4
		BELGIQUE/BELGIÉ		1000 t	P	11,3	17,4	18,5	19,2	22,3	23,9	*27,5	*29,0	*31
		LUXEMBOURG				0	0	0	0	0	0	0	0	0
Canned or bottled fruit	Canned, bottled or otherwise preserved fruit	UNITED KINGDOM		1000 t	P	103,6	98,6	98,6	82,3	102,6	104,6	93,9	80,5	63,1
		IRELAND				:	:	:	:	:	:	:	:	:
Frugtkonserves		DANMARK		1000 t	L	3,4	4,0	3,3	3,3	3,1	3,5	3,9	5,0	5,0
		EUR-9		1000 t	P/L	:	:	:	:	:	519	543	:	:
		EUR-6		1000 t	P	*)264	274	265	282	291	301	321	328	*357
Marmelade, Gelee, Konfitüre, Pflaumenmus	Confitures et gelées	DEUTSCHLAND (BR)		1000 t	P	*)90,3	107,9	100,5	113,7	118,8	129,5	139,3	148,1	158,8
Marmelade		FRANCE		1000 t	P	80,0	79,3	76,2	79,4	81,8	76,9	88,6	88,9	94,3
Marmelade, gelei, jam	Confitures	ITALIA		1000 t	P	57,0	46,0	49,0	49,0	50,0	51,5	47,5	44,5	*50
Confitures		NEDERLAND		1000 t	P	23,3	25,9	25,0	26,2	26,3	26,2	27,9	28,8	34,4
Jam and marmalade	Jam and marmalade	BELGIQUE/BELGIÉ		1000 t	P	13,6	14,6	14,0	14,1	14,1	16,5	17,8	18,0	19,8
Jam and marmalade	Marmelade, gelé, etc. 3)	LUXEMBOURG		1000 t	P	0	0	0	0	0	0	0	0	0
		UNITED KINGDOM		1000 t	P	226,6	205,2	207,3	204,2	202,2	191,0	192,6	174,3	184,6
		IRELAND		1000 t	P	:	:	:	:	:	11,0	11,2	:	:
		DANMARK		1000 t	L	:	:	:	14,7	14,0	16,3	18,0	20,6	22,7
		EUR-9				:	:	:	:	:	:	:	:	:
		EUR-6		1000 t	P/L	*)143	183	205	209	201	215	220	*218	:
Fischdauerkonserven	Conserves de poissons 4)	DEUTSCHLAND (BR)		1000 t	P	*)37,6	50,4	54,2	52,7	52,3	56,7	53,0	46,5	43,6
Conserves de poissons 4)		FRANCE		1000 t	P	58,2	67,5	83,6	92,7	83,1	90,0	97,7	98,7	88,2
Conserves di pesce 4)		ITALIA		1000 t	P	26,0	48,2	51,2	49,0	49,9	54,2	56,0	58,1	*53
Viskonserven 4)		NEDERLAND		1000 t	L	17,2	13,7	10,8	10,2	11,3	9,5	7,7	8,9	9,7
Conserves de poissons et de crustacés 4)		BELGIQUE/BELGIÉ		1000 t	P	3,5	2,9	4,7	4,8	4,8	4,7	5,4	*6	:
Canned fish	Canned or bottled fish	LUXEMBOURG				0	0	0	0	0	0	0	0	0
Helkonserven af fisk, krebs- og bløddyr 4)		UNITED KINGDOM		1000 t	P	11,2	7,1	8,1	6,1	6,1	6,1	9,1	10,2	:
		IRELAND				:	:	:	:	:	:	:	:	:
		DANMARK		1000 t	L	11,6	13,9	13,2	14,9	15,4	:	31,3	34,9	36,1
		EUR-9		1000 t	P/L	:	18 857	18 859	19 142	18 489	18 523	18 691	18 682	*19044
		EUR-6		1000 t	P/L	:	14 660	14 702	14 994	14 373	14 341	14 506	14 503	*14948
Weizenmehl und Dunst 5)	Farine de froment	DEUTSCHLAND (BR)		1000 t	P	3 079	3 000	2 972	2 974	2 883	2 895	2 943	2 946	2860
Farina di frumento		FRANCE		1000 t	P	4 410	4 080	4 180	4 174	3 603	3 538	3 501	3 376	*3789
Tarwebloem en -meel		ITALIA		1000 t	P	:	5 900	5 980	6 316	6 340	6 360	6 474	6 610	*6711
Farine de froment		NEDERLAND		1000 t	L	771	797	774	780	820	828	859	870	882
Farine de froment		BELGIQUE/BELGIÉ		1000 t	P	792	861	775	729	707	701	710	684	688
Wheat flour		LUXEMBOURG		1000 t	P	23	22	21	21	20	19	19	17	18
Wheat flour		UNITED KINGDOM		1000 t	P	3 731	3 734	3 703	3 703	3 685	3 747	3 756	3 780	3 690
Hvedemel		IRELAND		1000 t	P	277	259	254	249	245	239	234	205	207
		DANMARK		1000 t	L	190	205	200	195	187	196	195	194	200
		EUR-9				:	:	:	:	:	:	:	:	:
		EUR-6		1000 t	P/L	:	*2 107	*2 125	*2 166	*2 235	*2 080	*2 341	*1 972	*1 975
Weizengrieß 5)	Semoule	DEUTSCHLAND (BR)		1000 t	P	*)117,6	153,5	140,0	157,2	104,6	140,1	125,0	130,2	138,2
Semola		FRANCE		1000 t	P	200,6	354,7	359,1	376,0	382,7	351,7	*344	*360	348,2
Tarwegriesmeel		ITALIA		1000 t	P	:	1560	1580	1589	1710	1550	1832	1442	1450
Semoule		NEDERLAND		1000 t	L	6,7	17,6	24,0	23,2	20,1	18,2	18,7	18,2	18,1
Semoule		BELGIQUE/BELGIÉ		1000 t	P	*20,2	*21,7	22,2	20,5	17,2	19,0	19,7	*20	19,9
Semolina		LUXEMBOURG		1000 t	P	:	:	:	:	:	*1	*1	*1	*1
Semolina		UNITED KINGDOM				:	:	:	:	:	:	:	:	:
Semolina		IRELAND				:	:	:	:	:	:	:	:	:
Semulje		DANMARK		1000 t	L	:	:	0+	0+	0+	0+	0+	0+	0+

VARE ERZEUGNIS PRODUCT	PRODUIT PRODOTTO PRODUKT	LAND COUNTRY	PAYS PAESE	EINHEIT UNIT UNITÉ	P L C	1958	1965	1966	1967	1968	1969	1970	1971	1972
		EUR-9				:	:	:	:	:	:	:	:	:
		EUR-6		1000 t	P	^{a)} 770	1033,6	1057,4	1057,6	1125,7	1162,5	1228,7	1289,8	*1 381
Dauerbackwaren	Biscuiterie, biscottes, pains d'épices	DEUTSCHLAND (BR)		1000 t	P	^{a)} 156,4	225,7	229,7	229,8	244,3	243,3	248,6	262,5	274,3
Prodotti da forno	Biscuits, beschuit e.d.	FRANCE		1000 t	P	249,4	313,0	318,8	323,7	351,6	362,3	393,1	421,2	464,0
Biscuits, biscottes, pains d'épices		ITALIA		1000 t	P	153,5	231,6	243,2	239,8	254,4	274,6	290,6	296,8	*326
Biscuits		NEDERLAND		1000 t	P	143,9	185,3	184,7	183,4	194,3	193,6	196,3	203,1	203,2
Biscuits, tvebakker og andet finere bagværk		BELGIQUE/BELGIÉ		1000 t	P	62,5	78,0	80,8	80,9	81,1	88,7	100,0	106,2	113,4
		LUXEMBOURG				0	0	0	0	0	0	0	0	0
		UNITED KINGDOM		1000 t	P	532,4	594,4	590,3	597,4	611,6	600,5	602,5	573,8	615,8
		IRELAND				:	:	:	:	:	:	:	:	:
		DANMARK		1000 t	L	13,2	:	:	35,9	32,1	44,8	47,4	59,4	58,4
<i>davon – soit – comprising:</i>		EUR-9				:	:	:	:	:	:	:	:	:
		EUR-6		1000 t	P	:	161,8	162,4	172,8	180,8	189,6	199,2	208,1	*220
Zwieback	Biscottes	DEUTSCHLAND (BR)		1000 t	P	^{a)} 37,9	31,7	30,6	30,7	32,2	31,4	31,7	30,4	29,0
Fette biscottate	Beschuit, toast	FRANCE		1000 t	P	71,1	95,7	97,1	103,3	110,2	119,4	126,1	136,7	147,6
Biscottes		ITALIA		1000 t	P	:	5,5	6,0	10,0	10,0	11,4	14,6	15,5	*17,9
		NEDERLAND		1000 t	P	30,1	24,8	25,0	24,8	24,8	24,2	23,7	23,0	22,0
		BELGIQUE/BELGIÉ		1000 t	P	4,4	4,1	3,7	4,0	3,6	3,2	3,1	2,5	3,7
		LUXEMBOURG				0	0	0	0	0	0	0	0	0
Unsweetened biscuits	Unsweetened biscuits	UNITED KINGDOM		1000 t	P	:	:	:	:	:	:	:	*67	*76
Tvebakker, kryddere og beskøjter		IRELAND				:	:	:	:	:	:	:	:	:
		DANMARK		1000 t	L	:	:	:	4,2	4,7	4,5	4,4	7,5	8,3
		EUR-9				:	:	:	:	:	:	:	:	:
		EUR-6		1000 t	P	^{a)} 83	91,3	92,3	89,9	94,3	91,0	90,6	96,7	98,2
Leb- und Honigkuchen, Printen	Pains d'épices	DEUTSCHLAND (BR)		1000 t	P	^{a)} 19,0	36,8	37,3	38,1	42,0	41,0	41,1	44,7	48,1
		FRANCE		1000 t	P	26,2	16,8	17,3	14,5	15,6	14,1	13,7	15,2	15,8
		ITALIA				0	0	0	0	0	0	0	0	0
Ontbijtkoek, taai-taai	Pains d'épices	NEDERLAND		1000 t	P	25,9	28,6	28,8	28,9	28,3	27,6	28,0	29,0	26,6
		BELGIQUE/BELGIÉ		1000 t	P	11,4	9,1	8,9	8,3	8,4	8,3	7,8	7,8	7,7
		LUXEMBOURG				0	0	0	0	0	0	0	0	0
Gingerbread, treacle cake		UNITED KINGDOM				:	:	:	:	:	:	:	:	:
Honningkager		IRELAND				0	0	0	0	0	0	0	0	0
		DANMARK				:	:	:	:	:	:	:	:	:
		EUR-9				:	:	:	:	:	:	:	:	:
		EUR-6		1000 t	P	:	780,5	802,2	794,0	850,5	895,0	939,4	985,0	*1 063
Sonstige Dauerbackwaren	Biscuits, gaufrettes, pâtisserie industrielle	DEUTSCHLAND (BR)		1000 t	P	^{a)} 99,6	157,2	161,8	160,9	170,0	170,8	175,8	187,4	197,2
		FRANCE		1000 t	P	152,1	200,5	204,0	205,8	225,8	238,8	253,3	269,3	300,6
Biscotti, pasticceria industr.	Biscuits, koekjes, banket e.d.	ITALIA		1000 t	P	:	226,1	237,2	229,8	244,4	266,4	276,6	281,3	*308
Biscuits		NEDERLAND		1000 t	P	87,9	131,9	130,9	129,7	141,2	141,8	144,6	151,1	154,6
		BELGIQUE/BELGIÉ		1000 t	P	46,7	64,8	68,3	67,8	69,1	77,2	89,1	95,9	102,1
		LUXEMBOURG				0	0	0	0	0	0	0	0	0
Other biscuits	Other biscuits	UNITED KINGDOM		1000 t	P	:	:	:	:	:	:	*467	*505	*539
Biscuits og andet finere bagværk		IRELAND				:	:	:	:	:	:	:	:	:
		DANMARK				:	:	:	:	:	:	:	:	:
		EUR-9		1000 t	P	6 595	7 745	7 589	8 393	8 470	9 251	9 102	10 349	*10058
		EUR-6		1000 t	P	5 479	6 394	6 209	6 854	7 039	7 788	7 720	8 795	8408
Rübenzucker ⁶⁾	Sucre de betteraves ⁶⁾ ⁷⁾	DEUTSCHLAND (BR)		1000 t	P	1 763	1 634	1 960	2 095	2 018	2 130	2 100	2 376	2 264
Zucchero di barbabietola ⁶⁾	Beetwortelsuiker ⁶⁾	FRANCE		1000 t	P	1 565	1 483	1 898	1 775	2 434	2 791	3 026	3 604	3 459
Sucre de betteraves ⁶⁾		ITALIA		1000 t	P	1 119	1 242	1 346	1 654	1 290	1 407	1 190	1 123	1 253
		NEDERLAND		1000 t	P	575	595	573	756	719	769	714	838	756
		BELGIQUE/BELGIÉ		1000 t	P	457	437	431	574	578	691	681	854	677
		LUXEMBOURG				0	0	0	0	0	0	0	0	0
Beet sugar ⁶⁾	Beet sugar ⁶⁾	UNITED KINGDOM		1000 t	P	620	967	931	977	937	1 006	925	1 055	1 124
Roesukker ⁶⁾		IRELAND		1000 t	P	113	124	124	132	152	152	165	176	*183
		DANMARK		1000 t	P	383	260	325	330	341	304	291	324	343

VARE ERZEUGNIS PRODUCT	PRODUIT PRODOTTO PRODUKT	LAND COUNTRY	PAYS PAESE	EINHEIT UNIT UNITÉ	P L C	1958	1965	1966	1967	1968	1969	1970	1971	1972
		EUR-9		1000 t	P/L	:	1123,3	1131,8	1205,6	1236,3	* 1206	:	:	:
		EUR-6		1000 t	P	^{a)} 440	633,0	645,9	628,4	690,5	748,3	*751	*786	*781
Schokolade u. Schokoladen- erzeugnisse ^{8) 9)}		DEUTSCHLAND (BR)		1000 t	P	^{a)} 167,1	286,6	285,9	278,0	288,6	328,0	332,0	348,8	356,5
Chocolat et produits en choco- lat ^{8) 9)}		FRANCE		1000 t	P	104,4	135,7	138,3	133,6	145,5	143,8	141,9	153,6	143,7
Ciocolato e prodotti a base di cacao ⁸⁾		ITALIA		1000 t	P	74,5	67,5	71,1	66,5	75,3	79,8	76,0	76,2	*79,7
Chocolade en chocolade-arti- kelen ⁸⁾		NEDERLAND		1000 t	P	47,2	72,6	76,8	73,5	106,6	121,3	* 125	* 124	*114,4
Chocolat et produits en choco- lat ⁸⁾		BELGIQUE/BELGIÉ LUXEMBOURG		1000 t	P	39,7 0	70,6 0	73,8 0	76,8 0	74,5 0	75,4 0	76,2 0	83,2 0	87,1 0
Chocolate and chocolate con- fectionery ⁸⁾		UNITED KINGDOM		1000 t	L	313,9	388,4	407,9	412,2	385,4	365,6	322,1	391,9	383,4
Chocolate and chocolate con- fectionery		IRELAND		1000 t	P	:	70,4	75,6	84,7	84,7	72,3	:	:	:
Chokolade og chokoladevarer ⁸⁾		DANMARK		1000 t	L	:	18,6	18,9	18,2	17,9	16,9	17,9	18,9	20,8
		EUR-9				:	:	:	:	:	:	:	:	:
		EUR-6		1000 t	P	54,2	81,1	81,7	86,2	87,7	88,7	95,7	87,8	:
Kakaopulver nicht gezuckert ¹⁰⁾		DEUTSCHLAND (BR)		1000 t	P	15,8	27,3	26,1	28,5	28,4	28,6	30,1	30,5	33,5
Poudre de cacao ¹⁰⁾		FRANCE		1000 t	P	7,2	6,3	7,3	5,4	6,5	7,5	10,5	8,7	8,1
Cacao in polvere ¹⁰⁾		ITALIA		1000 t	P	7,4	9,4	7,9	9,8	9,5	9,0	8,6	3,4	*3,1
Cacaopöeder ¹⁰⁾		NEDERLAND		1000 t	P	23,2	37,1	39,6	41,2	42,2	42,1	45,3	43,9	*44,0
Poudre de cacao ¹⁰⁾		BELGIQUE/BELGIÉ LUXEMBOURG		1000 t	P	0,6 0	1,0 0	0,8 0	0,7 0	1,1 0	1,5 0	1,2 0	1,3 0	0
Cocoa powder (includes drink- ing chocolate)		UNITED KINGDOM		1000 t	L	21	19,3	21,3	21,3	21,3	20,3	22,0	23,0	20,0
Cocoa powder		IRELAND			L	:	:	:	:	:	:	:	:	:
Kakaopulver ¹⁰⁾		DANMARK		1000 t	L	:	:	0,3	0,3	0,3	0,3	0,3	0,4	0,4
		EUR-9				:	:	:	:	:	:	:	:	:
		EUR-6		1000 t	P	*54,2	76,9	77,1	77,6	76,8	73,0	72,5	79,9	:
Kakaobutter ¹⁰⁾		DEUTSCHLAND (BR)		1000 t	P	*15,8	21,2	21,4	22,3	20,2	18,1	18,9	20,7	24,7
Beurre de cacao ¹⁰⁾		FRANCE		1000 t	P	6,5	5,3	5,4	2,8	3,5	4,1	3,4	3,3	1,4
Burro di cacao ¹⁰⁾		ITALIA		1000 t	P	8,1	6,9	6,2	6,5	5,0	4,0	4,3	5,0	:
Cacaoboter ¹⁰⁾		NEDERLAND		1000 t	P	22,3	42,7	43,4	45,6	47,6	46,2	45,1	50,1	*51
Beurre de cacao ¹⁰⁾		BELGIQUE/BELGIÉ LUXEMBOURG		1000 t	P	0,3 0	0,8 0	0,7 0	0,4 0	0,5 0	0,7 0	0,8 0	0,8 0	0
Cocoa butter ¹⁰⁾		UNITED KINGDOM		1000 t	L	:	:	:	:	:	:	20,0	20,0	:
Cocoa butter		IRELAND			L	:	:	:	:	:	:	:	:	:
Kakaosmør ¹⁰⁾		DANMARK		1000 t	L	0	0	0	0	0+	0+	0+	0,1	0,2
		EUR-9		1000 t	P/L	:	:	:	:	:	:	1082	1047	:
		EUR-6		1000 t	P	*429	*557	*566	*572	*632	*669	678,9	708,6	:
Zuckerwaren		DEUTSCHLAND (BR)		1000 t	P	162,1	209,2	207,3	208,3	227,0	248,2	254,8	271,3	279,7
Confiserie, sauf en chocolat		FRANCE		1000 t	P	117,0	153,5	151,8	149,1	156,6	162,5	163,1	168,0	170,5
Caramelle, e prodotti zuccherati		ITALIA		1000 t	P	52,5	85,0	92,7	103,1	112,3	115,1	120,1	124,3	*145
Suikerwerk		NEDERLAND		1000 t	P	*70	*73	*75	*70	*95	*100	97,0	99,2	:
Confiserie, sauf en chocolat		BELGIQUE/BELGIÉ LUXEMBOURG		1000 t	P	27,1 0	36,7 0	39,6 0	41,1 0	40,9 0	42,8 0	44,0 0	45,8 0	46,1 0
Sugar confectionery		UNITED KINGDOM		1000 t	L	365,8	316,0	306,8	319,0	325,1	337,3	354,6	388,1	*355,9
Sugar confectionery		IRELAND		1000 t	P	:	:	:	:	:	:	19,2	19,8	:
Sukkervarer uden indhold af kakao ¹¹⁾		DANMARK		1000 t	L	:	:	*17	*18	22,9	27,7	29,0	30,2	26,3
		EUR-9				:	:	:	:	:	:	:	:	:
		EUR-6		1000 t	P	30,0	34,0	33,6	37,8	40,0	40,9	43,5	45,4	:
Kandierte Früchte (Zitronat und Orangeat) ¹²⁾		DEUTSCHLAND (BR)		1000 t	P	2,9	2,7	1,8	1,3	1,1	0,9	3,0	3,6	:
Fruits confits		FRANCE		1000 t	P	18,3	21,2	20,4	23,4	24,3	23,8	24,6	25,8	25,9
Frutti canditi		ITALIA		1000 t	P	5,1	5,2	5,3	6,9	8,4	9,5	9,6	9,3	:
Gekonfijte vruchten		NEDERLAND		1000 t	P	3,2	4,8	5,8	5,9	6,2	6,7	6,3	6,7	6,4
Fruits confits		BELGIQUE/BELGIÉ LUXEMBOURG		1000 t	P	0,5 0	0,3 0	0,3 0	0,3 0	0+ 0	0+ 0	0+ 0	0+ 0	0
Candied fruits		UNITED KINGDOM			L	:	:	:	:	:	:	:	:	:
Candied fruits		IRELAND			L	:	:	:	:	:	:	:	:	:
Kandiserede frugter		DANMARK		1000 t	L	:	:	:	:	:	:	0,4	0,4	0,4

VARE ERZEUGNIS PRODUCT	PRODUIT PRODOTTO PRODUKT	LAND COUNTRY	PAYS PAESE	EINHEIT UNIT UNITÉ	P L C	1958	1965	1966	1967	1968	1969	1970	1971	1972
		EUR-9				:	:	:	:	:	:	:	:	:
		EUR-6		Mio l	P	:	* 261	* 310	* 357	* 403	* 510	* 537,6	* 601,4	:
Speiseeis		DEUTSCHLAND (BR)		1000 t	P	15,8	53,6	67,0	76,8	91,0	108,1	108,6	127,2	129,7
				Mio l	P	126,3	80,5	108,4	120,5	140,4	180,1	182,8	* 202,9	216,1
Crème glacée		FRANCE		1000 t	P	* 3,9	* 23,8	27,5	33,3	36,0	46,5	57,4	71,5	76,6
Gelati		ITALIA		1000 t	P	* 55,0	* 103,6	* 124,3	143,4	159,8	196,0	208,2	* 224,9	* 220
Consumptie-ijs		NEDERLAND		1000 t	P	:	32,0	27,0	32,0	35,0	45,0	47,1	57,1	:
Crème glacée		BELGIQUE/BELGIÉ		1000 t	P	7,4	20,7	22,4	28,2	32,0	39,5	42,1	45,0	:
		LUXEMBOURG		1000 t	P	0	0	0	0	0	0	0	0	0
Ice cream		UNITED KINGDOM		Mio l	L	:	:	:	:	:	:	184,5	181,5	172,9
Ice cream		IRELAND		1000 t	L	:	:	:	:	:	:	:	:	:
Konsumis		DANMARK		Mio l	L	15,3	:	:	:	:	* 32,5	30	30,3	34,3
		EUR-9				:	:	:	:	:	:	:	:	:
		EUR-6		1000 t	P	* 1920	* 2116	* 2136	* 2154	* 2136	* 2172	* 2178	* 2241	* 2312
Teigwaren aller Art		DEUTSCHLAND (BR)		1000 t	P	155,5	190,3	185,6	191,4	170,2	188,2	186,4	* 191,2	192,0
Pâtes alimentaires		FRANCE		1000 t	P	271,0	312,9	315,9	321,1	325,8	310,9	306,6	301,9	291,9
Paste alimentari		ITALIA		1000 t	P	* 1450	1560	1580	1589	1590	1620	1634	* 1694	* 1776
Deegwaren		NEDERLAND		1000 t	P	22,8	30,1	31,9	30,8	31,6	33,1	31,2	33,2	32,3
Pâtes alimentaires		BELGIQUE/BELGIÉ		1000 t	P	18,1	19,3	19,7	18,2	15,2	16,8	17,5	18,2	17,6
Pâtes alimentaires		LUXEMBOURG		1000 t	P	* 2	* 3,0	* 3,0	* 3,1	* 2,8	* 2,9	* 2,3	* 2,2	* 2
Macaroni, spaghetti and similar products		UNITED KINGDOM				:	:	:	:	:	:	:	:	:
Macaroni, spaghetti and similar products		IRELAND				:	:	:	:	:	:	:	:	:
Makaroni, spaghetti og lign. varer		DANMARK		1000 t	L	:	:	1,5	1,5	1,7	1,6	1,8	1,9	1,9
		EUR-9				:	:	:	:	:	:	:	:	:
		EUR-6				^{a)} 417	610	618	637	684	702	696	744	763
Gerösteter Kaffee		DEUTSCHLAND (BR)		1000 t	P	^{a)} 127	220	222	219	238	244	245	256	269
Café torréfié		FRANCE		1000 t	P	151	173	182	176	196	189	189	199	202
Caffè torrefatto		ITALIA		1000 t	P	65	96	99	116	122	124	132	141	140
Gebrande koffie		NEDERLAND		1000 t	P	35	68	70	75	76	88	83	94	98
Café torréfié		BELGIQUE/BELGIÉ		1000 t	P	39	53	45	51	52	56	47	54	54
		LUXEMBOURG		1000 t	P	:	:	:	:	:	:	:	:	:
Roasted coffee		UNITED KINGDOM				:	:	:	:	:	:	:	:	:
Roasted coffee		IRELAND				:	:	:	:	:	:	:	:	:
Brændt kaffe		DANMARK				:	:	:	:	:	:	:	:	:
		EUR-9				:	:	:	:	:	:	:	:	:
		EUR-6		1000 hl	P	* 2 055	* 2 314	* 2 513	* 2 595	* 2 579	* 2 507	* 2 623	* 2 644	:
Essig (10 % Säure) ¹³⁾		DEUTSCHLAND (BR)		1000 hl	P	^{a)} 749	814	942	973	969	941	996	999	992
Vinaigre (10 %)		FRANCE		1000 hl	P	* 696	* 841	* 913	* 951	* 922	* 940	* 1 014	* 1 025	* 1 039
Aceto (10 %)		ITALIA		1000 hl	P	* 400	* 458	* 460	463	470	416	408	400	:
Azijn (10 %) ¹⁾		NEDERLAND		1000 hl	P	89	79	89	92	103	100	103	106	:
Vinaigre (10 %)		BELGIQUE/BELGIÉ		1000 hl	P	116	98	105	110	109	104	96	108	110
Vinaigre (10 %)		LUXEMBOURG		1000 hl	P	:	:	:	:	:	:	:	:	:
Vinegar (10 %)		UNITED KINGDOM				:	:	:	:	:	:	:	:	:
Vinegar (10 %)		IRELAND				:	:	:	:	:	:	:	:	:
Eddike (10 %)		DANMARK		1000 hl	L	:	:	111	111	108	108	113	105	102
		EUR-9		1000tt	P								* 49099	* 52936
		EUR-6		1000tt	P	^{a)} 9 704	21 292	23 812	* 25376	* 26095	* 28588	* 33174	* 34891	* 38168
Futtermittel		DEUTSCHLAND (BR)		1000 t	P	^{a)} 2 600	6 597	7 532	7722	7545	8191	9727	9863	10663
Aliments composés pour animaux		FRANCE		1000 t	P	2 000	4 544	4 951	5582	5516	6244	7581	8363	9606
Alimenti composti per animali		ITALIA		1000 t	P	500	2 000	2 300	2500	3098	3300	3633	3711	4023
Mengvoeder voor vee		NEDERLAND		1000 t	P	3 300	5 625	6 128	6386	6629	7117	7851	8599	9116
Aliments composés pour animaux		BELGIQUE/BELGIÉ		1000 t	P	1 304	2 478	2 817	3086	3207	3636	4282	4278	4660
Compound feedingstuffs		LUXEMBOURG		1000 t	P	0+	48	84	* 100	* 100	* 100	* 100	* 80	* 100
Compound feedingstuffs		UNITED KINGDOM		1000 t	P	7 304	9 858	9 516	9899	10135	10682	11020	10603	10848
Foderstoffer		IRELAND		1000 t	P	:	:	:	:	:	:	:	1057	1180
		DANMARK		1000 t	P	:	:	:	:	:	:	:	2548	2740

VARE ERZEUGNIS PRODUCT	PRODUIT PRODOTTO PRODUKT	LAND COUNTRY	PAYS PAESE	EINHEIT UNIT UNITÉ	P L C	1958	1965	1966	1967	1968	1969	1970	1971	1972
		EUR-9												
		EUR-6												
Diätetische Nahrungsmittel ¹⁴⁾	Aliments diététiques et de régime	DEUTSCHLAND (BR)		1000 t	P	31,6	45,8	40,3	43,0	47,3	42,1	43,2	42,4	40,2
Prodotti dietetici		FRANCE		1000 t	P	26,2	50,7	51,7	52,8	56,4	61,1	65,9	79,2	80,8
Aliments diététiques et spéciaux		ITALIA				:	:	:	:	:	:	:	:	:
Food for dietetic purposes ¹⁴⁾		NEDERLAND				:	:	:	:	:	:	:	:	:
Invalid and baby foods		BELGIQUE/BELGIÉ		1000 t	P	14,1	27,9	10,4	10,5	12,0	12,9	14,2	16,0	:
Diætiske næringsmidler		LUXEMBOURG				:	:	:	:	:	:	:	:	:
		UNITED KINGDOM				:	:	:	:	:	:	:	:	:
		IRELAND				:	:	:	:	:	:	:	:	:
		DANMARK		1000 t	L	:	:	*2	*2	*3	*4	4,1	4,1	9,7
		EUR-9				:	:	:	:	:	:	:	:	:
		EUR-6		1000 t	P	*250	*401	*335	*390	*485	:	:	:	:
Kartoffelstärke	Fécule de pomme de terre	DEUTSCHLAND (BR)		1000 t	P	21	22	24	35	37	36	★43	★59	:
Fecola di patate		FRANCE		1000 t	P	39	71	79	81	100	:	:	:	:
Aardappelzetmeel		ITALIA		1000 t	P	*5	4	4	4	1	1	0+	0+	0+
		NEDERLAND		★1000 t	P	185	304	227	270	347	414	395	503	549
		BELGIQUE/BELGIÉ				0	0	0	0	0	0	0	0	0
		LUXEMBOURG				0	0	0	0	0	0	0	0	0
Potato starch		UNITED KINGDOM				:	:	:	:	:	:	:	:	:
Potato starch		IRELAND				:	:	:	:	:	:	:	:	:
Kartoffelstivelse (herunder kartoffelmel)		DANMARK		1000 t	L	:	:	:	:	:	25,8	22,8	26,8	21,4
		EUR-9				:	:	:	:	:	:	:	:	:
		EUR-6		1000 t	P	:	:	:	:	:	:	:	:	:
Getreidestärke	Amidon de céréales	DEUTSCHLAND (BR)		1000 t	P	:	161	175	189	211	237	277	263	291
Amido di cereali		FRANCE		1000 t	P	120	210	211	246	274	:	:	:	:
Graanzetmeel		ITALIA		1000 t	P	:	:	:	144	157	167	196	211	:
Amidon de céréales		NEDERLAND		1000 t	P	213	:	:	:	:	:	:	:	:
		BELGIQUE/BELGIÉ		1000 t	P	:	:	:	:	:	:	:	:	:
		LUXEMBOURG				0	0	0	0	0	0	0	0	0
Cereal starch		UNITED KINGDOM				:	:	:	:	:	:	:	:	:
Cereal starch		IRELAND				:	:	:	:	:	:	:	:	:
Kornstivelse		DANMARK		1000 t	L	:	:	:	:	:	1,4	0,5	0,5	
		EUR-9				:	:	:	:	:	:	:	:	:
		EUR-6		1000 t	P	:	:	:	:	:	:	:	:	:
Glukose, flüssig und trocken	Glucose	DEUTSCHLAND (BR)		1000 t	P	:	141,8	162,0	154,3	156,8	156,1	181,0	253,5	:
Glucosio		FRANCE		1000 t	P	73,3	102,1	97,8	111,2	125,3	:	:	:	:
Glucose		ITALIA		1000 t	P	42,8	62,4	65,1	70,9	78,9	84,2	94,7	104,8	115,0
Glucose		NEDERLAND		1000 t	P	*53,3	65,9	66,5	*75	82,8	91,0	:	:	:
Glucose ¹⁵⁾		BELGIQUE/BELGIÉ		1000 t	P	34,4	:	:	:	:	:	:	:	:
		LUXEMBOURG				0	0	0	0	0	0	0	0	0
Glucose		UNITED KINGDOM		1000 t	P	170,6	251,0	258,5	270,7	287,7	313,3	321,9	348,7	378,3
Glucose		IRELAND				:	:	:	:	:	:	:	:	:
Glukose		DANMARK		1000 t	L	:	:	6,6	6,8	7,0	7,0	7,6	8,0	13,0

VARE ERZEUGNIS PRODUCT	PRODOTTO PRODOTTO PRODUKT	LAND COUNTRY	PAYS PAESE	EINHEIT UNIT UNITÉ	P L C	1958	1965	1966	1967	1968	1969	1970	1971	1972
		EUR-9												
		EUR-6		1000 t	P	:	*2 013	*2 087	*2 156	*2 243	*2 485	*2 569	*2 786	
Malz (Gesamterzeugung)		DEUTSCHLAND (BR)		1000 t	P	:	1 282	1 344	1 375	1 403	1 566	1 547	1 662	
Malt		FRANCE		1000 t	P	261,5	381	378	410	431	473	532	569	
Malto		ITALIA		1000 t	P	19,1	38	42	48	54	49	60	70	
Mout		NEDERLAND		1000 t	P	37	57	63	63	65	67	73	74	
Malt		BELGIQUE/BELGIÉ		1000 t	P	152,7	253	257	257	287	327	355	408	
Malt		LUXEMBOURG		1000 t	P	2,1	*2	*3	*3	*3	*3	*2	*3	
Malt		UNITED KINGDOM		1000 t		:	:	:	:	:	:	:	:	
Malt		IRELAND		1000 t		:	:	:	:	:	:	:	:	
Malt		DANMARK		1000 t	L							54,1	47,3	69,5
		EUR-9		Mio hl	P/L	*112,9	*155,8	*161,5	*165,5	*164,4	*178,2	*184,6	*190,9	*194,1
		EUR-6		Mio hl	P/L	79,3	114,5	119,0	122,3	*124	*132	*137	*141	*142
Bier (Gesamtausstoß aller Betriebe)		DEUTSCHLAND (BR)		Mio hl	P	46,3	73,2	76,1	77,3	79,1	84,0	87,0	90,0	91,1
Bière		FRANCE		Mio hl	P	17,6	19,8	20,2	20,7	20,0	20,8	20,9	21,0	20,4
Birra		ITALIA		Mio hl	P	2,0	4,5	5,2	5,5	5,4	5,7	5,9	6,3	6,5
Bier		NEDERLAND		Mio hl	L	2,9	5,4	5,7	6,6	6,8	7,8	8,7	9,5	9,9
Bière		BELGIQUE/BELGIÉ		Mio hl	P	10,1	11,1	11,3	11,7	*11,9	*12,8	*13,6	*13,8	*13,9
Bière		LUXEMBOURG		Mio hl	P	0,4	0,5	0,5	0,5	0,5	0,5	0,6	0,6	0,6
Beer ¹⁾		UNITED KINGDOM		Mio hl	P	*27,1	33,2	33,6	34,1	34,7	36,2	37,0	38,1	38,8
Beer ¹⁾		IRELAND		Mio hl	P	3,3	3,5	3,5	3,5	3,8	3,7	3,8	*4,2	*4,4
Øl, total produktion		DANMARK		Mio hl	L	3,2	4,7	5,4	5,7	6,0	6,5	7,1	7,8	8,4
		EUR-9												
		EUR-6		Mio hl	P	:	*31	*35	*36	*36	39	*45	54	*55
Mineralbrunnen (reine Quellprodukte)		DEUTSCHLAND (BR)		Mio hl	P	:	7,4	8,7	9,3	9,0	10,0	10,7	13,1	13,6
Eaux minérales		FRANCE		Mio hl	P	*8,2	*14,4	*15,9	*17,3	*17,5	18,9	21,6	25,5	27,2
Acqua minerale		ITALIA		Mio hl	P	2,8	*8,0	*8,6	*8,0	*8,0	8,0	11,0	12,0	*12,2
Mineraalwater		NEDERLAND		Mio hl	P	0 +	0 +	0 +	0 +	0 +	0 +	0 +	0 +	0 +
Eaux minérales		BELGIQUE/BELGIÉ		Mio hl	P	0,8	1,3	1,4	1,5	1,6	1,9	*2	3,5	2,3
Eaux minérales		LUXEMBOURG		Mio hl	P	0 +	0 +	0 +	0 +	0 +	0 +	0 +	0 +	0 +
Natural spa waters and natural spring waters		UNITED KINGDOM		Mio hl		:	:	:	:	:	:	:	:	:
Natural spa waters and natural spring waters		IRELAND		Mio hl		:	:	:	:	:	:	:	:	:
Mineralvand (og vand tilsat kulsyre)		DANMARK		Mio hl	L			121 *	124 *	1136,2	146,2	150,3	176,7	193,2
		EUR-9		1000 t	P/L	78,0	*71,8	*68,1	*71,0	*71,1	*69,2	67,6	65,2	*65,1
		EUR-6		1000 t	P	55,9	*52	*49	*51	*51	*49	48,6	45,1	44,5
Rauch-, Schnupf- und Kautabak		DEUTSCHLAND (BR)		1000 t	P	11,2	*9,1	*8,6	*9,1	*9,0	*8,0	7,6	7,0	7,2
Tous tabacs à fumer, à mâcher		FRANCE		1000 t	P	19,2	17,2	16,0	15,5	15,1	15,1	13,7	11,8	11,6
Tabacco da fiuto e trinciati		ITALIA		1000 t	P	6,1	4,2	3,8	3,9	3,4	3,1	3,3	2,5	2,4
Rook-, shag- en pruitabak		NEDERLAND		1000 t	P	10,4	14,7	13,8	15,5	16,8	16,9	18,5	18,6	18,5
Tabac à priser, à fumer, à mâcher		BELGIQUE/BELGIÉ		1000 t	P	9,0	7,2	6,8	7,0	6,7	6,1	5,5	5,2	4,8
Tabac à priser, à fumer, à mâcher		LUXEMBOURG		1000 t	P	0 +	0 +	0 +	0 +	0 +	0 +	0 +	0 +	0 +
Smoking and chewing tobacco, snuff		UNITED KINGDOM		1000 t	L	17,8	15,3	15,2	15,3	14,5	14,3	12,8	13,9	14,6
Smoking and chewing tobacco, snuff		IRELAND		1000 t	P	0,9	0,8	0,7	1,5	2,3	2,4	2,9	2,8	*2,7
Røg- og snustobak, skrå		DANMARK		1000 t	L	3,4	3,3	3,2	3,3	3,5	3,2	3,3	3,5	3,4
<i>darunter - dont - of which:</i>		EUR-9		1000 t	P/L									
		EUR-6		1000 t	P	52,4	50,5	47,7	49,2	49,1	47,8	47,3	43,7	42,7
Rauchtabak		DEUTSCHLAND (BR)		1000 t	P	10,9	8,8	8,4	8,9	8,5	7,7	7,4	6,7	6,9
Scaferlati		FRANCE		1000 t	P	18,3	16,6	15,5	14,9	14,7	14,7	13,3	11,4	11,3
Trinciati		ITALIA		1000 t	P	5,6	3,9	3,5	3,5	3,1	3,0	3,1	2,3	2,2
Rook- en shagtabak		NEDERLAND		1000 t	P	9,4	14,0	13,2	14,9	16,3	16,4	18,1	18,2	17,5
Tabac à fumer		BELGIQUE/BELGIÉ		1000 t	P	8,2	7,2	6,8	7,0	6,6	6,0	5,5	5,1	4,8
Tabac à fumer		LUXEMBOURG		1000 t	P	0 +	0 +	0 +	0 +	0 +	0 +	0 +	0 +	0 +
Smoking tobacco		UNITED KINGDOM		1000 t	L								13,8	14,4
Smoking tobacco		IRELAND		1000 t	P									
Røg- og cigarettobak		DANMARK		1000 t	L	2,7	2,8	2,7	2,8	3,0	2,8	2,9	3,1	3,0

VARE ERZEUGNIS PRODUCT	PRODUIT PRODOTTO PRODUKT	LAND COUNTRY	PAYS PAESE	EINHEIT UNIT UNITÉ	P L C	1958	1965	1966	1967	1968	1969	1970	1971	1972
		EUR-9		Mrd p	P/L	*297	*369	*384	*392	*405	*417	*440	:	:
		EUR-6		Mrd p	P	*173	*250	*263	*271	*282	*293	*315	*324	*326
Zigaretten		DEUTSCHLAND (BR)		Mrd st	P	56,8	102,1	108,5	107,1	116,7	123,1	129,7	136,0	135,9
Cigarettes		FRANCE		Mrd p	P	46,0	55,0	57,1	61,4	62,3	70,5	69,9	74,3	71,6
Sigarette		ITALIA		Mrd p	P	45,8	58,2	63,0	65,6	64,1	60,4	71,6	67,1	66,1
Sigaretten		NEDERLAND		Mrd st	P	11,8	16,9	15,8	18,0	19,3	18,9	23,1	25,8	28,7
Cigarettes		BELGIQUE/BELGIË		Mrd p	P	10,9	15,1	15,5	16,3	16,9	17,6	18,8	18,9	20,4
Cigarettes		LUXEMBOURG		Mrd p	P	.	*3	*3	*3	*3	*3	*2	*2,5	*2,8
Cigarettes		UNITED KINGDOM		Mrd p	L	*114,8	*106,8	*109,2	*108,9	*109,7	*109,8	*111,1	:	*109,4
Cigarettes		IRELAND		Mrd p	P	*4,3	*5,5	*5,0	*5,0	*5,3	*5,4	*5,3	*5,3	
Cigaretter		DANMARK		Mrd p	L	5,2	6,3	7,0	7,1	7,7	8,3	8,3	8,7	9,3
		EUR-9												
		EUR-6		Mrd p	P	7,8	8,3	8,1	7,9	8,4	8,1	7,8	8,1	7,9
Zigarren und Zigarillos		DEUTSCHLAND (BR)		Mrd st	P	4,8	3,9	3,7	3,5	3,5	3,4	3,1	3,0	2,8
Cigares et cigarillos		FRANCE		Mrd p	P	0,6	0,7	0,7	0,6	0,8	0,8	0,8	0,9	0,9
Sigari e sigaretti		ITALIA		Mrd p	P	0,3	0,3	0,3	0,4	0,5	0,3	0,2	0,2	0,2
Sigarene senioritas		NEDERLAND		Mrd st	P	1,3	1,9	1,9	1,9	2,0	2,0	2,1	2,2	2,3
Cigares et cigarillos		BELGIQUE/BELGIË		Mrd p	P	0,8	1,5	1,5	1,5	1,6	1,6	1,6	1,8	1,8
		LUXEMBOURG				0	0	0	0	0	0	0	0	0
Cigars and cigarillos		UNITED KINGDOM		Mrd p	L			*0,9	*1,1	*1,2	*1,1	*1,2	*1,6	*1,6
		IRELAND				0	0	0	0	0	0	0	0	0
Cigarer, cerutter og cigarillos		DANMARK		Mrd st	L	0,9	1,3	1,1	1,2	1,1	1,1	1,1	1,0	1,0

VARE ERZEUGNIS PRODUCT	PRODUIT PRODOTTO PRODUKT	LAND COUNTRY	PAYS PAESE	EINHEIT UNIT UNITÉ	P L C	1958	1965	1966	1967	1968	1969	1970	1971	1972
		EUR-9		1000 t	P/L							865	890	:
		EUR-6		1000 t	P	440,2	538,9	602,4	538,7	578,8	638,3	624,3	649,5	686,1
Wollgarn ¹⁾		DEUTSCHLAND (BR)		1000 t	P	106,3	120,1	118,7	98,5	118,3	134,9	133,2	139,2	141,1
Filés de laine ¹⁾		FRANCE		1000 t	P	134,2	129,7	145,5	126,6	130,2	144,8	143,0	151,8	155,1
Filati di lana ¹⁾		ITALIA		1000 t	P	135,5	197,0	242,4	229,7	235,4	255,2	245,7	246,4	279,3
Wollen garens ¹⁾		NEDERLAND		1000 t	P	126,1	27,6	26,2	22,9	22,3	22,1	21,2	21,9	21,4
Filés de laine ¹⁾		BELGIQUE/BELGIÉ		1000 t	P	38,1	64,5	69,6	61,0	72,6	81,3	81,2	90,2	89,1
		LUXEMBOURG				0	0	0	0	0	0	0	0	0
Wool yarn ¹⁾		UNITED KINGDOM		1000 t	L							226,9	223,6	232,4
Wool yarn ²⁾		IRELAND		1000 t	P							10,8	14,6	:
Uldgarn ²⁾		DANMARK		1000 t	L							3,2	2,4	2,6
<i>davon – soit –</i>														
<i>comprising:</i>														
		EUR-9				:	:	:	:	:	:	:	:	:
		EUR-6		1000 t	P	190,0	273,7	315,7	278,8	314,1	363,2	361,7	384,2	406,9
Wolle : Kammgarn ¹⁾		DEUTSCHLAND (BR)		1000 t	P	45,2	62,7	69,8	57,9	72,8	85,5	87,0	94,1	97,6
Laine : Filés peignés ¹⁾		FRANCE		1000 t	P	71,4	83,3	97,1	81,8	87,8	101,2	101,9	108,7	110,7
Filati pettinati di lana ¹⁾		ITALIA		1000 t	P	41,8	75,4	92,4	88,8	94,9	111,2	107,1	109,2	131,6
Kamgarens van wol ¹⁾		NEDERLAND		1000 t	P	118,5	9,4	8,9	7,7	7,5	7,8	8,6	9,2	8,4
Filés de laine peignée ¹⁾		BELGIQUE/BELGIÉ		1000 t	P	23,1	42,9	47,5	42,6	51,1	57,5	57,1	63,0	58,6
		LUXEMBOURG				0	0	0	0	0	0	0	0	0
Wool : worsted yarn ¹⁾		UNITED KINGDOM		1000 t	L							97,5	92,9	101,5
Wool : combed yarn		IRELAND				:	:	:	:	:	:	:	:	:
Uld : kamgarn ²⁾		DANMARK		1000 t	L							0,7	0,6	0,6
		EUR-9				:	:	:	:	:	:	:	:	:
		EUR-6		1000 t	P	250,3	265,4	286,8	260,0	264,7	275,1	262,7	265,7	279,2
Wolle : Streichgarn ¹⁾		DEUTSCHLAND (BR)		1000 t	P	61,1	57,5	48,9	40,6	45,5	49,4	46,2	45,1	43,6
Laine : Filés cardés ¹⁾		FRANCE		1000 t	P	62,9	46,4	48,4	44,8	42,4	43,6	41,1	43,1	44,4
Filati cardati di lana ¹⁾		ITALIA		1000 t	P	93,7	121,7	150,0	140,9	140,5	144,0	138,6	137,1	147,7
Kaardgarens van wol ¹⁾		NEDERLAND		1000 t	P	17,6	18,2	17,3	15,2	14,8	14,3	12,7	12,7	13,0
Filés et fils cocons de laine cardée ¹⁾		BELGIQUE/BELGIÉ		1000 t	P	15,0	21,6	22,2	18,5	21,5	23,8	24,1	27,2	30,5
		LUXEMBOURG				0	0	0	0	0	0	0	0	0
Wool : carded yarn ¹⁾		UNITED KINGDOM		1000 t	P							129,4	130,7	130,9
Wool : carded yarn		IRELAND				:	:	:	:	:	:	:	:	:
Uld : kartet garn ²⁾		DANMARK		1000 t	L							1,8	1,8	2,1
		EUR-9		1000 t	P							*346	*341	*358
		EUR-6		1000 t	P	245	222	276,6	245,2	259,3	266,4	255,1	259,4	278,7
Wollgewebe, insgesamt ^{3) 4)}		DEUTSCHLAND (BR)		1000 t	P	^{a)} 56,2	51,8	52,5	42,0	49,6	51,6	47,8	49,2	53,8
Tissus finis de laine, total ³⁾		FRANCE		1000 t	P	73,1	61,1	67,9	61,3	62,0	65,8	59,8	64,8	68,0
Tessuti di lana ³⁾		ITALIA		1000 t	P	77,1	66,9	115,2	107,9	113,7	114,9	115,9	113,0	124,2
Wollen weefsels ³⁾		NEDERLAND		1000 t	P	25,2	25,2	24,1	19,7	19,3	18,3	16,9	17,5	18,1
Tissus de laine, total ³⁾		BELGIQUE/BELGIÉ		1000 t	P	13,4	17,3	16,9	14,3	14,7	15,6	14,7	14,8	14,6
Tissus de laine ³⁾		LUXEMBOURG		1000 t	P	0 +	0 +	0 +	0 +	0 +	0 +	0 +	0 +	0 +
Woven wool fabric ³⁾		UNITED KINGDOM		1000 t	L			99,4	96,8	98,6	95,2	86,4	77,9	75,4
Woven wool fabrics		IRELAND		Mio m ²	P			7,5	7,9	7,8	7,5	7,7	6,0	5,4
		DANMARK		1000 t	L				5,1	4,2	4,7	*2,7	*2,1	*1,9
Vævet stof af uld				Mio m ²	L							4,3	4,1	4,3
<i>darunter – dont –</i>												*1,5	*1,4	*1,5
<i>of which:</i>		EUR-9				:	:	:	:	:	:	:	:	:
		EUR-6		1000 t	P	:	156	209	185	197	200	191	199	220
Wollstoff für Ober- u. Berufskleidung ³⁾		DEUTSCHLAND (BR)		1000 t	P	:	44,2	44,1	35,4	42,0	42,4	39,0	40,3	44,9
Tissus de laine pour habillement ³⁾		FRANCE		Mio m ²	P	128,4	135,1	132,2	106,1	124,1	120,8	107,1	111,2	120,3
Tessuti di lana per abbigliamento ³⁾		ITALIA		1000 t	P	42,8	34,7	41,8	36,3	36,8	38,5	33,9	40,9	46,5
Wollen kledingstoffen ³⁾		NEDERLAND		1000 t	P	123,9	117,2	140,1	123,1	127,0	133,7	110,5	132,3	150,0
Tissus de laine pour habillement ³⁾		BELGIQUE/BELGIÉ		Mio m ²	P	61,3	53,9	1100,2	93,6	99,3	100,4	100,9	99,7	110,4
Tissus de laine pour habillement ³⁾		LUXEMBOURG		Mio m ²	P	:	153,7	199,8	:	:	:	:	:	:
Woven wool fabric for apparel ³⁾		UNITED KINGDOM		1000 t	P	17,1	14,6	13,8	12,1	12,0	11,4	10,6	10,5	10,5
Woven wool fabric for apparel		IRELAND		Mio m ²	P	35,4	35,0	35,3	28,2	30,1	28,8	26,6	28,6	26,8
Klædningsstoffer af uld		DANMARK		Mio m ²	L									

VARE ERZEUGNIS PRODUCT	PRODUIT PRODOTTO PRODUKT	LAND COUNTRY	PAYS PAESE	EINHEIT UNIT UNITÉ	P L C	1958	1965	1966	1967	1968	1969	1970	1971	1972
		EUR-9				:	:	:	:	:	:	:	:	:
		EUR-6		1000 t	P/C	:	*37	*35	*33	*33	*33	*32	*30	31
Schlaf- und Reisedeckenstoff aus Woll- und Kamelhaar- gespinst ⁵⁾		DEUTSCHLAND (BR)		1000 t	P	:	2,7	2,4	1,4	1,5	1,5	1,3	1,2	1,3
				Mio m ²	P	^{a)} 5,2	4,1	3,7	2,3	2,6	2,4	2,1	2,2	2,1
				1000 t	P	16,9	11,6	11,2	11,2	10,6	11,1	10,9	10,3	10,5
Couvertures, molletons et lan- ges ³⁾		FRANCE		Mio m ²	P	32,2	23,1	22,1	22,1	21,0	22,0	21,5	20,4	20,8
Coperte ³⁾		ITALIA		1000 t	P	15,0	11,5	11,5	12,7	13,1	13,1	13,6	12,3	12,6
				Mio m ²	P	:	17,6	16,8	:	:	:	:	:	:
Wollen dekens ³⁾		NEDERLAND		1000 t	C	5,4	6,9	6,7	4,2	4,2	3,3	2,6	2,6	2,8
Couvertures de laine ³⁾		BELGIQUE/BELGIË		Mio m ²	P	6,7	11,9	11,0	7,5	7,7	6,3	5,1	5,6	5,6
		LUXEMBOURG		1000 t	P	2,7	4,1	3,8	3,7	3,8	4,2	3,7	3,7	3,5
						0	0	0	0	0	0	0	0	0
Woven wool fabric for blankets and travelling rugs ³⁾		UNITED KINGDOM		1000 t	L	:	:	10,6	9,8	10,7	10,4	9,1	10,3	10,3
Blankets of wool		IRELAND		Mio p	P	:	:	:	:	:	:	:	:	:
		DANMARK				0	0	0	0	0	0	0	0	0
		EUR-9		1000 t	P/L							1254	1201	1212
		EUR-6		1000 t	P	1064	1028	1074	996	1003	1050	1044	1008	1032
Baumwollgarn ⁶⁾		DEUTSCHLAND (BR)		1000 t	P	^{a)} 392,7	381,5	360,7	328,3	354,7	366,8	369,8	363,7	373,1
Filés de coton, de carde fi- leuse ⁶⁾		FRANCE		1000 t	P	308,0	266,6	289,0	268,3	257,1	267,0	269,8	265,9	272,8
Filati di cotone ⁶⁾ 7)		ITALIA		1000 t	P	199,5	201,1	251,4	246,8	233,2	254,5	246,7	225,2	238,4
Katoenen garens ⁶⁾		NEDERLAND		1000 t	P	72,3	77,0	75,3	65,5	66,4	65,2	62,0	60,3	56,6
Filés de coton, de carde fileuse ⁶⁾		BELGIQUE/BELGIË		1000 t	P	91,5	102,2	98,1	87,6	92,1	96,1	95,9	92,5	90,8
		LUXEMBOURG				0	0	0	0	0	0	0	0	0
Cotton yarn ⁸⁾		UNITED KINGDOM		1000 t	P							201,9	186,5	169,9
Cotton yarn		IRELAND		1000 t	P							4,9	4,1	3,8
Bomuldsgarn		DANMARK		1000 t	L							3,1	2,4	6,2
		EUR-9		1000 t	P/L							*863	*829	*840
		EUR-6		1000 t	P/C	*797	*777	*860	*750	*753	*775	*756	*734	*753
Gespinnstverarbeitung in Baum- wollwebereien		DEUTSCHLAND (BR)		1000 t	C	^{a)} 273,5	271,7	256,0	226,6	248,2	259,2	251,2	244,5	253,5
Tissus de coton ⁹⁾ 10)		FRANCE		1000 t	P	221,9	197,7	209,9	197,8	187,3	193,7	186,5	187,6	195,2
Tessuti di cotone ⁹⁾		ITALIA		1000 t	P	157,2	145,8	178,3	179,4	173,7	176,7	175,4	163,3	162,0
Garenverbr. in katoenweverijen ⁹⁾		NEDERLAND		1000 t	C	76,8	86,2	81,9	71,7	74,8	74,8	72,1	67,3	68,6
Katoenen weefsels ⁹⁾				1000 t	L	:	63,4	60,0	55,3	54,5	52,5	51,5	51,1	45,9
Tissus de coton ⁹⁾		BELGIQUE/BELGIË		1000 t	P	67,2	75,4	74,0	68,4	68,6	70,8	70,3	71,7	73,8
		LUXEMBOURG				0	0	0	0	0	0	0	0	0
Woven cotten fabric		UNITED KINGDOM		1000 t	P							101,2	88,7	81,5
Woven cotton fabric		IRELAND		Mio m ²	P							23,4	25,7	22,6
				1000 t	P							*3,7	*4,1	*3,6
Stoffer af bomuld ¹¹⁾		DANMARK		Mio m ²	L							*14,4	*13,1	*11,8
				1000 t	P							*2,3	*2,1	*1,9
		EUR-9												
		EUR-6												
Gespinnstverarbeitung in Seiden- und Samtwebereien		DEUTSCHLAND (BR)		1000 t	C	40,4	57,3	57,3	52,9	64,1	65,3	62,1	60,0	61,3
Tissus et rubans de soie ¹²⁾		FRANCE		1000 t	P	26,4	31,9	37,2	34,4	38,4	44,3	42,1	45,9	47,8
Tessuti di seta ¹²⁾		ITALIA		1000 t	P	10,7	15,8	17,8	18,4	18,2	21,4	22,8	21,3	21,3
Tissus de soie		NEDERLAND				0,0	:	:	:	:	:	:	:	:
Woven fabric of silk		BELGIQUE/BELGIË		1000 t	P	0	0	0	0	0	0	0	0	0
		LUXEMBOURG				0	0	0	0	0	0	0	0	0
Stoffer af silke		UNITED KINGDOM		1000 t	P	0	0	0	0	0	0	0,2	0,1	0,2
		IRELAND				:	:	:	:	:	:	:	:	:
		DANMARK		Mio m ²	L	:	:	:	:	:	:	:	:	0,0
		EUR-9												
		EUR-6												
Bastfasergarn aus Weichhanf		DEUTSCHLAND (BR)		1000 t	P	9,8	6,9	6,8	5,5	5,5	5,4	5,1	4,0	3,7
Filés de chanvre		FRANCE		1000 t	P	5,1	2,2	1,5	1,9	1,5	1,4	1,5	2,0	1,6
Filati di canapa (pura)		ITALIA		1000 t	P	14,0	9,4	8,1	7,8	7,5	8,0	6,7	:	:
Filés de chanvre		NEDERLAND				:	:	:	:	:	:	:	:	:
Yarn of hemp		BELGIQUE/BELGIË		1000 t	P	0,8	:	:	:	:	:	:	:	:
Yarns of hemp		LUXEMBOURG				0	0	0	0	0	0	0	0	0
		UNITED KINGDOM				:	:	:	:	:	:	:	:	:
		IRELAND				:	:	:	:	:	:	:	:	:
		DANMARK				0	0	0	0	0	0	0	0	0

VARE ERZEUGNIS PRODUCT	PRODUIT PRODOTTO PRODUKT	LAND COUNTRY	PAYS PAESE	EINHEIT UNIT UNITÉ	P L C	1958	1965	1966	1967	1968	1969	1970	1971	1972
		EUR-9												
		EUR-6												
Bastfasergarn aus Flachs und Ramie	Filés de lin et de ramie	DEUTSCHLAND (BR)	FRANCE	1000 t	P	9,1	7,9	7,0	5,5	5,6	5,4	5,1	4,9	4,0
Filati di lino (puro)		LUXEMBOURG	ITALIA	1000 t	P	29,8	20,7	22,4	17,6	16,0	15,4	16,7	16,0	15,8
Filés de lin		NEDERLAND	BELGIQUE/BELGIÉ	1000 t	P	3,1	4,6	5,5	5,8	6,1	5,8	5,8	4,8	
Yarns of flax, line and tow		LUXEMBOURG	BELGIQUE/BELGIÉ	1000 t	P	8,8	14,7	14,6	12,9	12,9	12,5	11,8	11,5	10,3
Yarns of flax		UNITED KINGDOM	LUXEMBOURG	1000 t	P	0	0	0	0	0	0	0	0	0
		IRELAND	DANMARK	1000 t	P	:	:	:	:	:	:	:	:	4,9
						0	0	0	0	0	0	0	0	0
		EUR-9												
		EUR-6		1000 t		*98	*98	*97	*85	*89	*93	*88	*82	
Gespinnstverarbeitung in Leinen- und Schwerwebereien	Tissus de lin et de médis	DEUTSCHLAND (BR)	FRANCE	1000 t	C	42,2	56,9	53,5	48,2	53,4	57,2	55,3	53,9	47,5
Tessuti di lino e canapa	Linnen weefsels	ITALIA	NEDERLAND	1000 t	P	36,3	18,4	19,9	18,2	15,8	16,7	15,1	13,8	13,6
Tissus de lin		ITALIA	BELGIQUE/BELGIÉ	1000 t	P	12,3	12,0	14,3	10,1	10,7	10,4	8,8	7,2	
Woven fabrics of linen		NEDERLAND	LUXEMBOURG	1000 t	L	0,9	0,7	0,6	0,6	0,4	0,4	0,6	0,4	0,4
		BELGIQUE/BELGIÉ	LUXEMBOURG	1000 t	P	6,7	7,9	8,8	7,3	8,3	8,7	7,8	6,5	7,6
		LUXEMBOURG	UNITED KINGDOM	Mio m ²	P	0	0	0	0	0	0	0	0	0
		UNITED KINGDOM	IRELAND			:	:	:	:	:	:	:	:	43,5
		IRELAND	DANMARK			0	0	0	0	0	0	0	0	0
		EUR-9				:	:	:	:	:	:	:	:	:
		EUR-6		1000 t	P	299,9	252,2	264,2	244,9	237,1	233,2	210,7	174,9	152,2
Bastfasergarn aus Jute (auch C.C. Jute)	Filés de jute	DEUTSCHLAND (BR)	FRANCE	1000 t	P	78,8	48,9	50,0	48,1	48,5	49,1	42,3	32,3	24,8
Filati di iuta	Jutegarens	FRANCE	ITALIA	1000 t	P	93,8	75,7	77,9	64,6	57,1	59,1	55,0	47,5	41,2
Filés de jute		ITALIA	NEDERLAND	1000 t	P	44,0	37,2	42,2	39,8	35,5	30,4	24,8	21,5	18,8
Yarn of jute		NEDERLAND	BELGIQUE/BELGIÉ	1000 t	P	10,0	9,2	8,4	9,8	11,4	11,0	8,1	4,6	3,3
Yarn of jute		BELGIQUE/BELGIÉ	LUXEMBOURG	1000 t	P	73,3	81,2	85,7	82,6	84,6	83,6	77,0	69,0	64,1
Garnaf jute		LUXEMBOURG	UNITED KINGDOM	1000 t	P	0	0	0	0	0	0	0	0	0
		UNITED KINGDOM	IRELAND	1000 t	P	:	:	:	:	:	:	89,2	77,7	74,7
		IRELAND	DANMARK	1000 t	L	:	:	:	:	:	:	0,3	0,8	0+
		EUR-9				:	:	:	:	:	:	:	:	:
		EUR-6		1000 t	P/C	*231	*185	*192	*181	*172	*165	*144	*121	98,1
Gespinnstverarbeitung in Jute- webereien	Tissus de jute	DEUTSCHLAND (BR)	FRANCE	1000 t	C	62,1	43,4	46,3	42,1	41,7	44,2	36,5	31,0	22,7
Tessuti di iuta	Juteweefsels	FRANCE	ITALIA	1000 t	P	72,9	60,9	60,6	53,4	48,1	46,5	41,7	36,4	30,5
Tissus de jute		ITALIA	NEDERLAND	1000 t	P	41,3	29,9	33,2	32,2	29,0	22,2	17,1	15,5	13,0
		NEDERLAND	BELGIQUE/BELGIÉ	1000 t	P	14,5	15,5	14,8	17,1	16,7	16,3	10,8	8,0	5,2
		BELGIQUE/BELGIÉ	LUXEMBOURG	1000 t	P	40,0	35,7	37,5	35,8	36,1	35,6	34,2	30,3	26,7
		LUXEMBOURG	UNITED KINGDOM	1000 t	P	0	0	0	0	0	0	0	0	0
		UNITED KINGDOM	IRELAND	1000 t	P	:	:	:	:	:	:	41,6	31,8	26,5
		IRELAND	DANMARK	1000 t	L	0	0	0	0	0	0	0	0	0+
		EUR-9				:	:	:	:	:	:	:	:	:
		EUR-6				:	:	:	:	:	:	:	:	:
Näh- und Stopfmittel, Hand- strick- und Handarbeitsgarne	Fils à coudre, à tricoter et à repriser	DEUTSCHLAND (BR)	FRANCE	1000 t	P	15,5	15,9	13,4	14,8	15,7	14,7	14,7	16,0	16,4
		FRANCE	ITALIA	1000 t	P	7,3	7,7	7,9	7,2	7,5	8,1	7,9	8,0	9,0
Handbreigarens	Fils à coudre	ITALIA	NEDERLAND	1000 t	C	4,3	4,7	5,4	4,0	3,8	3,8	4,2	5,0	4,6
		NEDERLAND	BELGIQUE/BELGIÉ	1000 t	P	1,0	1,1	1,0	1,0	1,2	1,5	1,4	1,5	1,8
		BELGIQUE/BELGIÉ	LUXEMBOURG	1000 t	P	0	0	0	0	0	0	0	0	0
		LUXEMBOURG	UNITED KINGDOM	1000 t	P	:	:	:	:	:	:	:	:	7,3
		UNITED KINGDOM	IRELAND			:	:	:	:	:	:	:	:	:
		IRELAND	DANMARK			0	0	0	0	0	0	0	0	0

VARE ERZEUGNIS PRODUCT	PRODUIT PRODOTTO PRODUKT	LAND COUNTRY	PAYS PAESE	EINHEIT UNIT UNITÉ	P L C	1958	1965	1966	1967	1968	1969	1970	1971	1972
		EUR-9		Mio pa	P/L	:	:	:	:	:	:	:	:	:
		EUR-6		Mio pa	P	815	1 733	1 902	1 821	2 005	2 143	2 208	2 348	2 276
Strumpfwaren ¹⁾		DEUTSCHLAND (BR)		Mio Pa	P	^{a)} 289,4	712,8	778,2	716,0	809,0	846,0	903,1	837,1	807,0
Bas, mi-bas et chaussettes, total ¹⁾		FRANCE		Mio Pa	P	213,8	357,1	405,6	372,0	386,2	410,4	424,6	552,8	557,9
Calze e calzini, totale ¹⁾		ITALIA		Mio Pa	P	226,3	530,5	564,0	576,0	646,4	702,0	680,0	750,0	720,0
Kousen en sokken, totaal ¹⁾		NEDERLAND		Mio Pa	P	48,6	77,9	89,9	101,8	99,8	119,5	134,8	138,8	129,9
Bas pour dames, chaussettes, bas 3/4, socquettes, total ¹⁾ ²⁾		BELGIQUE/BELGIÉ LUXEMBOURG		Mio Pa	P	37,3 0	55,0 0	64,0 0	64,7 0	63,3 0	65,1 0	65,2 0	69,6 0	61,3 0
Stockings, pantihose and socks ¹⁾		UNITED KINGDOM		Mio Pa	P							650,5	763,1	763,1
Adults' and children's stockings, pantihose and socks ¹⁾		IRELAND		Mio Pa	P	:	:	:	:	:	:	:	:	:
Strømper, sokker og lign. ¹⁾		DANMARK		Mio Pa	L							44,4	44,4	46,8
davon - soit - comprising :		EUR-9		Mio Pa	P/L	:	:	:	:	:	:	:	:	:
		EUR-6		Mio Pa	P	438	1 244	1 378	1 288	1 262	891	462	344	*306
Damenstrümpfe, insgesamt		DEUTSCHLAND (BR)		Mio Pa	P	^{a)} 176,8	559,0	615,1	563,7	534,2	344,8	221,8	172,1	121,6
Bas pour dames, total		FRANCE		Mio Pa	P	100,3	230,9	271,0	215,5	191,1	125,8	74,2	73,7	49,8
Calze per donna		ITALIA		Mio Pa	P	117,8	364,9	390,7	396,6	448,8	365,0	140,0	80,6	120,0
Dameskousen, totaal		NEDERLAND		Mio Pa	P	22,0	55,2	64,5	75,3	52,7	36,1	9,5	7,3	*7,8
Bas pour dames, total ²⁾		BELGIQUE/BELGIÉ LUXEMBOURG		Mio Pa	P	20,7 0	33,8 0	36,5 0	37,2 0	35,2 0	19,5 0	16,2 0	10,7 0	6,4 0
Ladies' full length stockings		UNITED KINGDOM		Mio Pa	P							112,8	98,1	69,5
Women's stockings		IRELAND		Mio Pa	P	:	:	:	:	:	:	:	:	:
Dame- og pigestrømper		DANMARK		Mio Pa	L							8,7	7,8	8,1
		EUR-9		Mio p	P/L	:	:	:	:	:	:	:	:	:
		EUR-6		Mio p		0	0	:	:	:	700	1 178	1 362	*1383
Strumpfhosen ²⁾		DEUTSCHLAND (BR)		Mio st	P	0	0	17,4	25,3	134,9	355,5	530,6	505,2	528,7
Baslips ²⁾		FRANCE		Mio p	P	0	0	:	26,7	71,2	134,5	202,9	325,8	353,0
Calzemaglie ²⁾		ITALIA		Mio p	P	0	0	:	:	:	135,0	320,0	400,0	390,0
Panty-kousen ²⁾ ³⁾		NEDERLAND		Mio st	P	0	0	:	:	20,8	56,6	99,0	101,0	*83,5
Bas-culottes ²⁾		BELGIQUE/BELGIÉ LUXEMBOURG		Mio p	P	0 0	0 0	0 0	0 0	0 0	17,8 0	25,8 0	30,1 0	27,3 0
Pantihose and tights ²⁾		UNITED KINGDOM		Mio p	P							355,0	443,2	513,1
Pantihose and tights ²⁾		IRELAND		Mio p	P	:	:	:	:	:	:	:	:	:
Strømpebenklæder ²⁾		DANMARK		Mio st	L							26,3	27,5	30,7
		EUR-9		Mio Pa	P/L	:	:	:	:	:	:	:	:	:
		EUR-6		Mio Pa	P	378	489	507	491	516	552	573	641	586
Herren-, Knaben-, Mädchenstrümpfe und -söckchen		DEUTSCHLAND (BR)		Mio Pa	P	^{a)} 112,6	153,7	145,7	127,0	139,9	145,7	150,7	158,6	154,6
Mi-bas et chaussettes, total		FRANCE		Mio Pa	P	113,5	126,2	134,5	129,8	123,9	150,1	147,5	153,3	155,1
Calzini		ITALIA		Mio Pa	P	108,6	165,6	173,3	180,0	197,6	202,0	220,0	270,0	210,0
Herren- en andere kousen en sokken		NEDERLAND		Mio Pa	P	26,6	22,6	25,4	26,6	26,4	26,8	26,3	30,5	38,6
Chaussettes, bas 3/4, socquettes		BELGIQUE/BELGIÉ LUXEMBOURG		Mio Pa	P	16,6 0	21,2 0	27,9 0	27,5 0	28,1 0	27,8 0	28,2 0	28,8 0	27,6 0
Men's, children's and infants' stockings, socks, etc. ⁴⁾		UNITED KINGDOM		Mio Pa	P							182,7	188,2	180,6
Men's and children's stockings and socks		IRELAND		Mio Pa	P	:	:	:	:	:	:	:	:	:
Herre- og drengestrømper		DANMARK		Mio Pa	L							9,4	9,0	9,0
		EUR-9		Mio p	P/L	:	:	:	:	:	:	:	:	:
		EUR-6		Mio p		15	309	342	351	382	424	436	479	592
Gewirkte und gestrickte Oberbekleidung ⁵⁾ ⁶⁾		DEUTSCHLAND (BR)		Mio st	P	^{a)} 43,5	61,1	69,4	71,8	77,4	79,9	78,9	84,9	84,5
Survêtements, total		FRANCE		Mio p	P	37,8	78,1	89,4	87,5	80,2	89,4	83,2	87,4	107,9
Indumenti a maglia		ITALIA		Mio p	P	56,3	137,4	149,1	160,0	194,4	224,0	245,0	275,0	370,0
Bovengoederen ⁶⁾		NEDERLAND		Mio st	P	7,5	8,5	9,3	9,0	8,7	8,5	8,3	8,7	6,6
Articles de vêtements de dessus		BELGIQUE/BELGIÉ LUXEMBOURG		Mio p	P	12,6 0	23,5 0	25,0 0	22,2 0	21,2 0	22,3 0	21,0 0	22,7 0	22,7 0
Knitted outerwear ⁷⁾		UNITED KINGDOM		Mio p	P							121,3	145,4	148,3
Knitted outerwear		IRELAND		Mio p	P	:	:	:	:	:	:	:	:	:
Yderbeklædning		DANMARK		Mio st	L							14,5	18,3	21,2

VARE ERZEUGNIS PRODUCT	PRODUIT PRODOTTO PRODUKT	LAND COUNTRY	PAYS PAESE	EINHEIT UNIT UNITÉ	P L C	1958	1965	1966	1967	1968	1969	1970	1971	1972
		EUR-9		Mio p	P/L	:	:	:	:	:	:	:	:	:
		EUR-6		Mio p	P	*570	772	821	801	824	895	874	972	1 000
Gewirkte und gestrickte Leibwäsche ^{6) 8)}		DEUTSCHLAND (BR)		Mio st	P	^{a)} 245,0	347,5	341,4	324,2	323,6	356,1	352,7	367,3	388,6
Sous-vêtements		FRANCE		Mio p	P	138,0	170,6	187,8	181,4	190,4	207,1	189,0	213,0	213,4
Biancheria a maglia		ITALIA		Mio p	P	107,1	150,4	184,9	192,0	205,0	225,0	240,0	295,3	302,0
Ondergoederen en nachtkleding ⁶⁾		NEDERLAND		Mio st	P	49,1	62,7	67,4	61,7	63,9	60,8	51,1	57,9	61,7
Articles de sous-vêtements		BELGIQUE/BELGIË		Mio p	P	31,2	40,3	39,3	41,6	41,3	45,2	41,4	38,3	34,6
		LUXEMBOURG				0	0	0	0	0	0	0	0	0
		UNITED KINGDOM		Mio p	P							209,1	212,7	210,9
Knitted underwear ⁹⁾		IRELAND		Mio p	P	:	:	:	:	:	:	:	:	:
Knitted underwear and night-wear		DANMARK		Mio st	L							46,7	48,2	53,9
Underbeklædning, trikotage														
<i>davon - soit - comprising:</i>		EUR-9												
		EUR-6												
Gewirkte u. gestrickte Leibwäsche für Männer und Knaben ^{6) 10)}		DEUTSCHLAND (BR)		Mio st	P	^{a)} 72,5	*129	*124	*129	*120	*147	:	:	:
		FRANCE												
		ITALIA												
Ondergoederen voor mannen en jongens ¹¹⁾		NEDERLAND		Mio st	P	:	23,1	23,3	21,0	21,8	21,9	18,0	20,9	22,8
		BELGIQUE/BELGIË				0	0	0	0	0	0	0	0	0
		LUXEMBOURG												
Knitted underwear for men and boys		UNITED KINGDOM		Mio p	L							77,1	70,9	74,6
Knitted underwear for men and boys		IRELAND												
Underbeklædning til herrer og drenge, trikotage		DANMARK		Mio p	L							15,1	15,3	15,6
		EUR-9												
		EUR-6												
Gewirkte u. gestrickte Leibwäsche für Frauen und Mädchen ^{6) 12)}		DEUTSCHLAND (BR)		Mio st	P	^{a)} 172,5	218,5	217,5	195,2	203,6	208,8	:	:	:
		FRANCE												
		ITALIA												
Onderjurken en overig ondergoed voor vrouwen en meisjes ⁶⁾		NEDERLAND		Mio st	P	:	38,4	42,5	39,6	40,8	37,4	31,6	35,2	37,2
		BELGIQUE/BELGIË				0	0	0	0	0	0	0	0	0
		LUXEMBOURG												
Knitted underwear for women and girls		UNITED KINGDOM		Mio p	L							78,1	80,5	76,7
Knitted underwear for women and girls		IRELAND												
Underbeklædning til damer og piger, trikotage		DANMARK		Mio p	L							28,3	30,2	36,0
		EUR-9												
		EUR-6												
Gewirkte und gestrickte Leibwäsche für Kinder, Klein- und Kleinstkinder		DEUTSCHLAND (BR)		Mio p	P	:	:	:	:	:	:	:	:	:
Layettes: total		FRANCE				12,0	17,4	17,6	17,9	17,1	20,2	18,6	22,0	25,1
		ITALIA												
Babygoederen		NEDERLAND		Mio st	P	:	7,2	7,4	6,8	6,8	7,5	7,4	6,7	7,4
		BELGIQUE/BELGIË												
		LUXEMBOURG												
Knitted underwear for children and infants		UNITED KINGDOM		Mio p	L							53,9	61,3	59,5
Knitted underwear for children and infants		IRELAND												
Underbeklædning til småbørn, trikotage		DANMARK		Mio p	L							3,3	2,7	2,3

VARE ERZEUGNIS PRODUCT	PRODUIT PRODOTTO PRODUKT	LAND COUNTRY	PAYS PAESE	EINHEIT UNIT UNITÉ	P L C	1958	1965	1966	1967	1968	1969	1970	1971	1972
		EUR-9												
		EUR-6		Mio Pa	P	47	37	37	*36	*37	*40	*36	*34	:
Gestrickte Handschuhe		DEUTSCHLAND (BR)		Mio Pa	P	20,3	16,8	15,2	16,0	17,6	18,7	16,1	12,1	9,0
Gants en tricot		FRANCE		Mio Pa	P	7,0	6,9	6,7	5,9	5,6	5,9	4,9	4,7	4,4
Guanti di maglia		ITALIA		Mio Pa	P	18,4	11,5	12,1	11,5	11,1	11,9	11,0	10,9	10,0
Tricohandschoenen		NEDERLAND		Mio Pa	P	0,7	0,4	0,2	*0,2	*0,3	*0,3	*0,3	*0,3	:
Gants en tricot		BELGIQUE/BELGIË		Mio Pa	P	0,4	1,4	2,4	2,4	2,5	3,2	3,2	5,5	5,2
		LUXEMBOURG				0	0	0	0	0	0	0	0	0
Knitted gloves		UNITED KINGDOM		Mio p	L							0,9	1,0	1,0
Knitted gloves		IRELAND												
Handsker, trikotage		DANMARK		Mio Pa	L							0,5	0,9	0,8

Sonstiges Textilgewerbe

Altre industrie tessili

Other textile industries

Overige textielnijverheid

VARE ERZEUGNIS PRODUCT	PRODUIT PRODOTTO PRODUKT	LAND COUNTRY	PAYS PAESE	EINHEIT UNIT UNITÉ	P L C	1958	1965	1966	1967	1968	1969	1970	1971	1972
		EUR-9				:	:	:	:	:	:	:	:	:
		EUR-6		1000 t	P/C	:	89	:	:	:	:	:	:	:
Teppiche, Läufer und Fußbodenbelag aus Wollgespinnst und Haargarn		DEUTSCHLAND (BR)		1000 t	P	:	36,3	29,8	22,1	20,6	17,4	13,7	13,5	12,5
				Mio m ²	P	14,0	19,0	15,1	10,9	10,2	8,1	6,7	6,2	6,3
Tapis de laine ¹⁾		FRANCE		Mio m ²	P	4,0	5,9	^{a)} 14,2	^{a)} 15,7	^{a)} 17,3	19,2	21,0	30,5	37,6
				1000 t	P	7,6	9,6	:	:	:	:	:	:	:
Tappeti e moquettes di lana		ITALIA		1000 t	P	5,7	5,8	7,0	14,5	15,3	17,4	16,3	16,7	18,4
Tapijten, tapijtgoederen		NEDERLAND		1000 t	C	8,3	14,4	14,6	11,8	14,6	15,5	18,4	21,7	24,7
				Mio m ²	P	5,1	11,5	13,9	14,7	19,1	22,6	27,7	35,3	39,8
Tapis de laine		BELGIQUE/BELGIÉ		1000 t	P	12,4	22,5	26,8	24,7	23,9	27,5	28,2	30,6	32,5
		LUXEMBOURG				0	0	0	0	0	0	0	0	0
Woollen carpets and rugs ²⁾		UNITED KINGDOM		Mio m ²	P	:	:	:	:	:	:	31,7	33,4	37,4
Woollen carpets and other floor coverings		IRELAND		Mio m ²	P	:	:	:	:	:	:	:	:	:
Gulvtæpper af uld og fine dyrehår		DANMARK		Mio m ²	L	:	:	:	:	:	:	5,2	5,2	5,5
		EUR-9												
		EUR-6												
Linoleum		DEUTSCHLAND (BR)		1000 t	P	82,9	49,6	43,7	36,2	31,0	29,1	:	:	:
Linoléum		FRANCE		Mio m ²	L	6,2	2,2	1,7	1,2	0,9	0,7	0	0	0
		ITALIA												
		NEDERLAND												
		BELGIQUE/BELGIÉ												
		LUXEMBOURG												
Linoleum		UNITED KINGDOM		Mio m ²	L	0	0	0	0	0	0	8,6	6,1	5,2
Linoleum		IRELAND												
Linoleum		DANMARK												
		EUR-9												
		EUR-6												
Kunstleder u. a. mit Kunststoff beschichtetes textiles Trägermaterial		DEUTSCHLAND (BR)		Mio m ²	P	:	96,0	101,9	88,1	110,4	137,5	156,2	162,1	162,0
				1000 t	P	17,0	57,6	63,0	60,2	75,4	97,5	109,7	110,2	107,5
Tissus enduits de plastique		FRANCE		Mio m ²	L	33,5	56,9	70,1	74,1	80,5	92,1	102,5	96,6	104,3
		ITALIA												
		NEDERLAND												
		BELGIQUE/BELGIÉ												
		LUXEMBOURG												
Leathercloth and plastic coated textiles		UNITED KINGDOM		Mio m ²	P	0	0	0	0	0	0	70,4	63,1	64,2
		IRELAND				0	0	0	0	0	0	0	0	0
Tekstilstoffer plastbehandlet		DANMARK		Mio m ²	L	0	0	0	0	0	0	3,4	3,7	3,6
		EUR-9												
		EUR-6												
Ouates et cotons chirurgicaux, et industriels		DEUTSCHLAND (BR)												
		FRANCE		1000 t	P	14,9	17,0	17,8	17,6	18,3	18,8	18,9	19,9	20,3
		ITALIA												
		NEDERLAND												
Ouates		BELGIQUE/BELGIÉ		1000 t	P	4,2	6,7	7,3	5,5	4,8	6,9	6,2	7,7	9,6
		LUXEMBOURG				0	0	0	0	0	0	0	0	0
Wadding		UNITED KINGDOM												
Wadding		IRELAND												
Vat		DANMARK		1000 t	L							1,9	1,7	2,5

VARE ERZEUGNIS PRODUCT	PRODUIT PRODOTTO PRODUKT	LAND COUNTRY	PAYS PAESE	EINHEIT UNIT UNITÉ	P L C	1958	1965	1966	1967	1968	1969	1970	1971	1972
		EUR-9		Mio m ²	P/L						202,3	188,0	195,6	:
		EUR-6		Mio m ²	P	*109	*136	*143	*133	149,9	155,6	144,3	150,9	*147
Ober-, Futter- und sonstiges Flächenleder ¹⁾	Cuir et peaux à dessus et à autres usages	DEUTSCHLAND (BR)		Mio m ²	P	^{a)} 44,4	46,7	44,5	38,3	43,4	44,4	38,9	39,2	37,8
Pelli per tomaie e altri usi	Licht leder ²⁾	FRANCE		Mio m ²	P	30,4	43,4	45,8	44,2	49,1	49,2	46,5	53,2	*52,7
Cuir légers		ITALIA		Mio m ²	P	*23,5	*32,0	*38,5	*37,6	42,8	47,8	45,3	44,6	*43
		NEDERLAND		Mio m ²	P/L	^{b)} 6,6	8,8	8,6	7,7	9,0	8,2	8,4	8,3	8,0
		BELGIQUE/BELGIË		Mio m ²	P	3,6	4,6	5,2	5,1	5,6	6,0	5,2	5,6	5,5
		LUXEMBOURG		Mio m ²	P	:	0	0	0	0	0	0	0	0
		UNITED KINGDOM		Mio m ²	P		43,6	41,6	35,9	40,4	40,6	38,3	38,8	38,0
Soft leather	Upper, lining and other leather sold by area	IRELAND		Mio m ²	P					3,5	3,9	3,0	4,0	:
Overlæder, forlæder m.v.		DANMARK		Mio m ²	L						2,2	1,8	2,0	2,2
<i>darunter - dont -</i>	<i>of which:</i>	EUR-9												
		EUR-6				:	:	:	:	:	:	:	:	:
Oberleder	Cuir à dessus ³⁾	DEUTSCHLAND (BR)		Mio m ²	P	^{a)} 20,3	21,3	20,8	18,5	20,6	20,6	18,1	16,9	16,4
		FRANCE		Mio m ²	P	14,4	17,7	19,6	18,0	19,5	20,2	17,3	19,0	18,7
		ITALIA		Mio m ²	P									
Overleder ²⁾		NEDERLAND		Mio m ²	P	4,1	4,7	4,6	4,4	4,8	4,3	4,5	4,6	4,6
		BELGIQUE/BELGIË		Mio m ²	P									
		LUXEMBOURG		Mio m ²	P	0	0	0	0	0	0	0	0	0
		UNITED KINGDOM		Mio m ²	P								16,8	14,3
Upper leather	Upper leather	IRELAND		Mio m ²	P						1,0	0,8	0,8	0,9
Overlæder		DANMARK		Mio m ²	L									
<i>darunter - dont -</i>	<i>of which:</i>	EUR-9												
		EUR-6				:	:	:	:	:	:	:	:	:
Oberleder aus Rindshäuten	Cuir à dessus de bovins	DEUTSCHLAND (BR)		Mio m ²	P	^{a)} 12,1	13,3	12,7	11,5	13,0	13,1	12,5	12,2	11,9
		FRANCE		Mio m ²	P	7,6	11,5	13,0	12,2	12,7	14,1	12,2	13,5	13,6
		ITALIA		Mio m ²	P									
Overleder van runderhuiden ²⁾		NEDERLAND		Mio m ²	P	3,2	4,2	4,1	4,0	4,4	4,0	4,2	4,4	4,2
		BELGIQUE/BELGIË		Mio m ²	P									
		LUXEMBOURG		Mio m ²	P	0	0	0	0	0	0	0	0	0
		UNITED KINGDOM		Mio m ²	P									
Upper leather of cattle hide	Bovine upper leather	IRELAND		Mio m ²	P									
Kvægeoverlæder		DANMARK		Mio m ²	L						1,0	0,8	0,8	0,9
<i>darunter - dont -</i>	<i>of which:</i>	EUR-9												
		EUR-6				:	:	:	:	:	:	:	:	:
Oberleder aus Kalbsfellen	Cuir à dessus de veaux	DEUTSCHLAND (BR)		Mio m ²	P	^{a)} 4,2	3,6	3,2	3,4	3,9	3,1	2,3	1,9	1,7
		FRANCE		Mio m ²	P	6,3	5,7	6,1	5,6	6,6	5,8	4,9	5,4	5,0
		ITALIA		Mio m ²	P									
Overleder van kalbsvellen en ander overleder ²⁾		NEDERLAND		Mio m ²	P	0,9	:	:	:	:	:	0,3	:	:
		BELGIQUE/BELGIË		Mio m ²	P									
		LUXEMBOURG		Mio m ²	P	0,4	0	0	0	0	0	0	0	0
		UNITED KINGDOM		Mio m ²	P									
Upper leather of calf hide	Upper leather of calf hide	IRELAND		Mio m ²	P									
Kalveoverlæder		DANMARK		Mio m ²	P	0	:	:	:	:	:	:	:	:
<i>darunter - dont -</i>	<i>of which:</i>	EUR-9												
		EUR-6				:	:	:	:	:	:	:	:	:
Oberleder aus Roßhäuten	Cuir à dessus d'équidés	DEUTSCHLAND (BR)		Mio m ²	P	0,5	0,1	0,0	0,1	0,1	0,1	0,1	0,0	:
		FRANCE		Mio m ²	P	0,5	0,5	0,5	0,2	0,2	0,3	0,2	0,1	0,1
		ITALIA		Mio m ²	P									
		NEDERLAND		Mio m ²	P									
		BELGIQUE/BELGIË		Mio m ²	P									
		LUXEMBOURG		Mio m ²	P									
		UNITED KINGDOM		Mio m ²	P									
Upper leather of equine hide	Upper leather of equine hide	IRELAND		Mio m ²	P									
Hesteoverlæder		DANMARK		Mio m ²	P	0	:	:	:	:	:	:	:	:

VARE ERZEUGNIS PRODUCT	PRODUIT PRQDOTTO PRODUKT	LAND COUNTRY	PAYS PAESE	EINHEIT UNIT UNITÉ	P L C	1958	1965	1966	1967	1968	1969	1970	1971	1972
		EUR-9												
		EUR-6												
Futter- und sonstiges Flächenleder.	Cuir léger pour autres usages.	DEUTSCHLAND (BR)		Mio m ²	P	^{a)} 24,0	25,3	23,7	19,8	22,8	23,8	20,8	22,2	21,4
		FRANCE		Mio m ²	P	16,0	25,7	26,2	26,2	29,6	29,0	29,3	34,2	*34
		ITALIA												
Voeringleder en ander licht leder ²⁾		NEDERLAND		Mio m ²	P	^{b)} 2,5	4,1	4,1	3,5	4,2	3,9	3,8	3,6	3,5
		BELGIQUE/BELGIË												
		LUXEMBOURG												
Other soft leather		UNITED KINGDOM		Mio m ²	P	0	0	0	0	0	0	:	22,0	23,8
Lining leather		IRELAND												
Forlæder m.v.		DANMARK		Mio m ²	L						1,0	0,9	1,1	1,3
		EUR-9		1000 t	P							62	:	:
		EUR-6		1000 t	P	:	*53	*50	48	50	49	46	43	*42
Gewichtsleder	Cuir lourds (de bovins seulement)	DEUTSCHLAND (BR)		1000 t	P	31,5	13,9	12,2	8,9	8,6	8,9	6,9	5,8	6,6
		FRANCE		1000 t	P	25,9	9,5	9,3	8,1	7,9	8,1	7,9	9,2	8,8
		ITALIA		1000 t	P	*24,3	*23,3	*22,4	25,7	27,7	27,3	26,2	23,8	*23
		NEDERLAND		1000 t	P	9,5	4,3	3,9	3,3	2,9	2,6	2,4	2,0	1,7
		BELGIQUE/BELGIË		1000 t	P	3,5	2,5	2,2	1,9	2,3	2,5	2,2	2,1	2,0
		LUXEMBOURG		1000 t	P	:	0	0	0	0	0	0	0	0
		UNITED KINGDOM		1000 t	P		15,8	14,9	13,4	12,4	11,4	11,3	9,3	10,2
		IRELAND		1000 t	P							0,1	:	:
		DANMARK		1000 t	P						3,7	5,1	5,2	6,0
		EUR-9												
		EUR-6												
Unterleder (Sohl- und Brandsohlleder)	Cuir à semelles (de bovins seulement)	DEUTSCHLAND (BR)		1000 t	P	^{a)} 27,3	11,7	10,1	6,9	7,5	7,6	5,5	4,9	5,6
		FRANCE		1000 t	P	19,4	5,9	5,7	5,0	4,9	4,9	4,6	4,4	4,4
		ITALIA		1000 t	P									
		NEDERLAND		1000 t	P	7,9	3,3	3,1	2,7	2,3	1,9	1,5	1,1	0,9
		BELGIQUE/BELGIË		1000 t	P	2,3	:	:	:	:	:	:	:	:
		LUXEMBOURG		1000 t	P	0	0	0	0	0	0	0	0	0
		UNITED KINGDOM		1000 t	P		13,0	12,1	10,8	9,9	8,9	:	8,0	8,5
		IRELAND												
		DANMARK				:	:	:	:	:	:	:	:	:
		EUR-9												
		EUR-6												
Treibriemen- und technische Gewichtsleder ⁵⁾	Cuir industriels et à équipement (de bovins seulement)	DEUTSCHLAND (BR)		1000 t	P	^{a)} 1,5	1,0	0,9	0,8	0,9	0,9	0,9	0,7	0,8
		FRANCE		1000 t	P	4,8	2,1	2,1	1,7	1,6	1,7	1,7	3,0	2,4
		ITALIA												
		NEDERLAND		1000 t	P	0,3	:	:	:	:	:	:	:	:
		BELGIQUE/BELGIË		1000 t	P	1,2	:	:	:	:	:	:	:	:
		LUXEMBOURG												
		UNITED KINGDOM		1000 t	P	8,8						:	1,3	1,6
		IRELAND												
		DANMARK		1000 t	P							0+	0+	0+
		EUR-9												
		EUR-6												
Geschirr- und Blankleder	Cuir à bourrellerie (cuirs lourds de bovins)	DEUTSCHLAND (BR)		1000 t	P	1,4	0,8	0,8	0,9	1,2	1,3	1,3	1,8	1,5
		FRANCE		1000 t	P	1,0	0,3	0,3	0,3	0,2	0,1	0,1	0,1	0,2
		ITALIA												
		NEDERLAND		1000 t	P	1,4	:	:	:	:	:	:	:	:
		BELGIQUE/BELGIË												
		LUXEMBOURG				0	0	0	0	0	0	0	0	0
		UNITED KINGDOM										:	:	:
		IRELAND												
		DANMARK												

VARE ERZEUGNIS PRODUCT	PRODUIT PRODOTTO PRODUKT	LAND COUNTRY	PAYS PAESE	EINHEIT UNIT UNITÉ	P L C	1958	1965	1966	1967	1968	1969	1970	1971	1972
		EUR-9												
		EUR-6												
Lederhandschuhe (ohne Arbeiterschutzhandschuhe)		DEUTSCHLAND (BR)		Mio Pa	P	^a)8,0	6,5	6,4	5,2	5,4	5,2	4,9	3,9	3,2
Gants de ville en peau		FRANCE		Mio Pa	P	8,1	7,3	7,5	6,9	6,5	6,2	4,8	4,4	4,0
Guanti di pelle		ITALIA		Mio Pa	P	:	:	:	*15	*15	15,0	14,0	11,0	:
Dames- en herenhandschoenen (excl. motor- en werkhandschoenen)		NEDERLAND		Mio Pa	L	*0,3	0,4	0,3	0,3	0,4	0,4	0,4	0,4	0,4
Gants de peau (de ville)		BELGIQUE/BELGIË		Mio Pa	P	1,6	1,3	1,1	:	:	:	:	:	:
Gants de ville en peau		LUXEMBOURG		Mio Pa	P	0	0	0	0	0	0	0	0	0
Leather gloves for town use		UNITED KINGDOM												
Leather gloves for town use		IRELAND												
Læderhandsker (undt. arbejds- handsker)		DANMARK		Mio Pa	L	:	:	:	0,2	0,1	0,1	0,1	0,1	0,1

VARE ERZEUGNIS PRODUCT	PRODUIT PRODOTTO PRODUKT	LAND COUNTRY	PAYS PAESE	EINHEIT UNIT UNITÉ	P L C	1958	1965	1966	1967	1968	1969	1970	1971	1972
		EUR-9		Mio Pa	P/L	:	:	:	:	:	:	:	:	:
		EUR-6		Mio Pa	P	:	605	643	643	698	755	730	775	*786
Schuhe, insgesamt		DEUTSCHLAND (BR)		Mio Pa	P	138,4	173,5	168,8	146,6	166,9	177,7	158,3	153,8	147,4
Chaussures, total		FRANCE		Mio Pa	P	:	197,1	211,4	203,7	202,8	218,9	196,5	224,3	240,0
Calzature, totale ¹⁾		ITALIA		Mio Pa	P	:	172,5	200,8	233,3	272,0	304,5	329,5	353,9	362,4
Schoeisel, totaal ²⁾		NEDERLAND		Mio Pa	P	27,6	35,3	35,7	34,7	33,2	32,1	26,9	24,3	*18,5
Chaussures, total ³⁾		BELGIQUE/BELGIË		Mio Pa	P	*)20,0	26,6	26,2	24,2	23,5	21,5	18,4	18,5	*18,0
Chaussures, total		LUXEMBOURG		Mio Pa	P	:	0	0	0	0	0	0	0	0
Footwear		UNITED KINGDOM		Mio Pa	P	:	:	:	:	:	:	:	194,2	184,0
Footwear ⁴⁾		IRELAND		Mio Pa	P	:	:	:	:	:	:	:	:	:
Fodtøj, total		DANMARK		Mio Pa	L	:	:	:	:	:	:	8,9	8,8	9,4
<i>davon – soit – comprising:</i>														
		EUR-9		Mio Pa	P/L	:	:	:	:	:	:	:	:	:
		EUR-6		Mio Pa	P	:	104	114	106	106	111	94	100	107
Hausschuhe ⁵⁾		DEUTSCHLAND (BR)		Mio Pa	P	a)29,9	37,3	37,3	27,8	29,5	32,8	23,3	22,3	21,0
Pantoufles		FRANCE		Mio Pa	P	:	42,0	51,8	54,0	52,3	54,2	46,0	52,4	60,2
Pantofole		ITALIA		Mio Pa	P	:	8,5	9,8	10,0	11,0	11,5	14,8	15,3	16,5
Pantoffels en huisschoeisel ²⁾		NEDERLAND		Mio Pa	P	4,5	6,4	6,3	6,0	4,6	5,1	3,7	3,0	2,5
Pantoufles ³⁾		BELGIQUE/BELGIË		Mio Pa	P	7,3	9,3	8,9	8,6	8,9	7,5	6,0	6,5	6,7
Slippers and house shoes ⁶⁾		LUXEMBOURG		Mio Pa	P	0	0	0	0	0	0	0	0	0
Slippers and other house footwear		UNITED KINGDOM		Mio Pa	P	:	:	:	:	:	:	:	38,1	38,5
Hjemmefodtøj		IRELAND		Mio Pa	P	:	:	:	:	:	:	:	:	:
		DANMARK		Mio Pa	L	:	:	:	:	:	:	0,8	0,7	0,7
		EUR-9		Mio Pa	P/L	:	:	:	:	:	:	:	:	:
		EUR-6		Mio Pa	P	251	427	451	453	506	549	536	561	*554
Lederschuhe ⁷⁾		DEUTSCHLAND (BR)		Mio Pa	P	92,4	122,7	117,3	104,0	119,1	121,9	116,5	112,8	108,2
Chaussures de cuir ⁷⁾		FRANCE		Mio Pa	P	77,0	128,3	128,2	122,7	123,3	136,2	128,3	159,0	*157,0
Calzature di cuoio ⁷⁾		ITALIA		Mio Pa	P	53,2	139,0	166,0	190,0	227,0	258,0	264,7	262,8	265,9
Lederen schoeisel ²⁾ ⁷⁾		NEDERLAND		Mio Pa	P	18,3	24,8	24,6	22,4	22,2	20,4	16,7	16,7	13,4
Chaussures de cuir ³⁾ ⁷⁾		BELGIQUE/BELGIË		Mio Pa	P	9,7	12,6	15,0	13,5	12,6	12,2	10,5	10,0	9,3
Chaussures de cuir		LUXEMBOURG		Mio Pa	P	:	0	0	0	0	0	0	0	0
Leather shoes and boots ⁸⁾		UNITED KINGDOM		Mio Pa	P	:	:	:	:	:	:	:	98,2	93,5
Leather footwear		IRELAND		Mio Pa	P	:	:	:	:	:	:	:	:	:
Lædersko		DANMARK		Mio Pa	L	:	:	:	:	:	:	5,8	7,4	8,2
<i>davon – soit – comprising:</i>														
		EUR-9		Mio Pa	P/L	:	:	:	:	:	:	:	:	:
		EUR-6		Mio Pa	P	:	:	:	:	:	:	:	:	:
Arbeitsschuhwerk und Sportstiefel		DEUTSCHLAND (BR)		Mio Pa	P	a)5,6	6,2	6,3	5,6	6,5	7,3	8,4	8,1	8,3
Werk-, beroeps- en sport-schoenen en -laarzen ²⁾		FRANCE		Mio Pa	P	:	:	:	:	:	:	:	:	:
Bottes, bottines, chaussures orthopéd., de sport, etc. ³⁾		ITALIA		Mio Pa	P	:	:	:	:	:	:	:	:	:
Boots, working, sporting and orthopaedic footwear, etc.		NEDERLAND		Mio Pa	P	0,9	1,1	1,2	1,0	0,8	1,0	1,1	1,1	1,1
Working boots		BELGIQUE/BELGIË		Mio Pa	P	0,3	0,5	0,4	0,5	0,4	0,3	0,3	0,3	0,2
Ildrætsfodtøj (undt. skistøvler)		LUXEMBOURG		Mio Pa	P	:	:	:	:	:	:	:	:	:
		UNITED KINGDOM		Mio Pa	P	:	:	:	:	:	:	:	5,3	5,5
		IRELAND		Mio Pa	P	:	:	:	:	:	:	:	:	:
		DANMARK		Mio Pa	L	:	:	:	:	:	:	0,1	0,1	0,1
		EUR-9		Mio Pa	P/L	:	:	:	:	:	:	:	:	:
		EUR-6		Mio Pa	P	:	:	:	:	:	:	:	:	:
Sandalen und Sandaletten		DEUTSCHLAND (BR)		Mio Pa	P	a)7,3	10,5	7,9	7,0	11,6	10,6	11,4	11,8	12,5
Sandalen ²⁾ ⁹⁾		FRANCE		Mio Pa	P	:	:	:	:	:	:	:	:	:
Sandales ⁹⁾		ITALIA		Mio Pa	P	:	:	:	:	:	:	:	:	:
Sandals		NEDERLAND		Mio Pa	P	1,0	:	:	:	:	:	:	:	:
Sandals		BELGIQUE/BELGIË		Mio Pa	P	:	:	:	:	:	:	:	:	:
Sandaler		LUXEMBOURG		Mio Pa	P	:	:	:	:	:	:	:	:	:
		UNITED KINGDOM		Mio Pa	P	:	:	:	:	:	:	:	:	:
		IRELAND		Mio Pa	P	:	:	:	:	:	:	:	:	:
		DANMARK		Mio Pa	L	:	:	:	:	:	:	:	:	:

VARE ERZEUGNIS PRODUCT	PRODUIT PRODOTTO PRODUKT	LAND COUNTRY	PAYS PAESE	EINHEIT UNIT UNITÉ	P L C	1958	1965	1966	1967	1968	1969	1970	1971	1972
		EUR-9		1000 Pa	P/L	:	:	:	:	:	:	:	:	:
		EUR-6		Mio Pa	P	71	109	115	120	133	147	144	155	:
Lederstraßenschuhe für Männer und Burschen ¹⁰⁾		DEUTSCHLAND (BR)		Mio Pa	P	a) 20,4	26,8	25,8	21,9	23,9	26,2	26,4	24,3	24,1
Chaussures pour hommes		FRANCE		Mio Pa	P	23,9	38,5	37,8	40,8	41,1	44,3	40,7	54,1	:
Calzature per uomo		ITALIA		Mio Pa	P	21,7	35,0	42,0	49,0	59,0	67,0	69,6	68,2	69,0
Lederen herenschoenen ^{2) 11)}		NEDERLAND		Mio Pa	P	3,0	5,7	5,7	5,6	5,9	5,5	4,5	4,9	3,6
Chaussures en cuir ¹²⁾ pour hommes ³⁾		BELGIQUE/BELGIÉ		Mio Pa	P	2,3	3,4	3,5	3,0	3,2	3,5	3,1	3,1	3,3
Leather shoes for men		LUXEMBOURG				:	0	0	0	0	0	0	0	0
Leather town shoes and boots for men ¹³⁾		UNITED KINGDOM		Mio Pa	P	:	:	:	:	:	:	:	30,9	29,2
Herrefodtøj		IRELAND		1000 Pa	P							1,5	1,4	1,6
		DANMARK		Mio Pa	L									
		EUR-9		1000 Pa	P/L	:	:	:	:	:	:	:	:	:
		EUR-6		Mio Pa	P	115	224	239	243	272	297	288	294	:
Lederstraßensch. f. Frauen u. Mädchen		DEUTSCHLAND (BR)		Mio Pa	P	a) 44,6	58,8	55,8	51,1	57,3	59,7	54,4	54,1	50,9
Chaussures pour dames		FRANCE		Mio Pa	P	37,0	62,9	63,0	57,0	57,0	60,3	58,8	67,7	:
Calzature per donna		ITALIA		Mio Pa	P	21,2	84,0	100,0	116,5	141,0	161,0	162,1	160,8	162,9
Lederen damesschoenen ^{2) 11)}		NEDERLAND		Mio Pa	P	7,2	11,5	11,8	10,8	10,0	9,0	6,8	5,9	5,4
Chaussures en cuir ¹²⁾ pour da- mes ³⁾		BELGIQUE/BELGIÉ		Mio Pa	P	4,8	6,4	8,5	7,7	7,0	6,6	5,6	5,1	4,4
Leather shoes for women		LUXEMBOURG				:	0	0	0	0	0	0	0	0
Leather town shoes and boots for women ¹³⁾		UNITED KINGDOM		Mio Pa	P	:	:	:	:	:	:	:	32,5	30,2
Damefodtøj		IRELAND		1000 Pa	P							2,5	2,4	2,9
		DANMARK		Mio Pa	L									
		EUR-9		1000 Pa	P/L	:	:	:	:	:	:	:	:	:
		EUR-6		Mio Pa	P	41	66	71	54	59	65	64	69	:
Lederstraßenschuhe für Kinder (27-35)		DEUTSCHLAND (BR)		Mio Pa	P	a) 8,5	13,1	14,0	11,4	13,4	13,2	11,9	10,7	9,4
Chaussures pour enfants (18-34)		FRANCE		Mio Pa	P	16,1	26,9	27,4	13,3	13,2	17,3	15,4	20,2	:
Calzature per bambini		ITALIA		Mio Pa	P	10,3	20,0	24,0	24,5	27,0	30,0	33,0	33,9	34,0
Lederen jongens- en meisjes- schoenen (28 en groter) ^{2) 14)}		NEDERLAND		Mio Pa	P	3,7	3,8	3,5	3,1	3,9	3,4	2,8	3,3	2,9
Chaussures en cuir ¹²⁾ pour en- fants (22-39) ³⁾		BELGIQUE/BELGIÉ		Mio Pa	P	2,1	2,1	2,4	2,1	1,8	1,7	1,4	1,3	1,3
Leather shoes for children and infants		LUXEMBOURG				:	0	0	0	0	0	0	0	0
Leather town shoes and boots for boys and girls		UNITED KINGDOM		Mio Pa	P	:	:	:	:	:	:	:	29,6	28,7
Børnefodtøj		IRELAND		1000 Pa	P							1,7	1,6	1,3
		DANMARK		Mio Pa	L									
		EUR-9												
		EUR-6												
Lederstraßenschuhe für Klein- kinder (bis Gr. 26)		DEUTSCHLAND (BR)		Mio Pa	P	a) 5,8	7,3	7,5	6,8	6,5	5,7	5,0	4,8	4,4
Chaussures pour bébés (18-27)		FRANCE		Mio p	P	:	:	:	11,9	11,9	14,4	13,5	17,0	:
Lederen kinderschoenen (t/m maat 27) ²⁾		ITALIA				:	:	:	:	:	:	:	:	:
Chaussures en cuir ¹²⁾ pour bébés ³⁾ (18-21)		NEDERLAND		Mio Pa	P	2,5	2,7	2,7	2,1	1,6	1,5	1,2	1,5	1,2
Leather shoes for infants ¹⁵⁾		BELGIQUE/BELGIÉ		Mio Pa	P	0,3	0,3	0,2	0,2	0,2	0,1	0,1	0,1	0,1
Leather town shoes for infants		LUXEMBOURG				:	0	0	0	0	0	0	0	0
		UNITED KINGDOM				:	:	:	:	:	:	:	:	:
		IRELAND		1000 Pa	P									
		DANMARK		Mio Pa	L									
		EUR-9		Mio Pa	P/L	:	:	:	:	:	:	:	:	:
		EUR-6		Mio Pa	P	:	74	79	84	88	95	97	111	*122
Sonstiges Schuhwerk ¹⁶⁾		DEUTSCHLAND (BR)		Mio Pa	P	a) 15,9	13,6	14,1	14,9	18,3	23,0	16,3	16,3	15,3
Autres chaussures ¹⁶⁾		FRANCE		Mio Pa	P	c) 21,7	26,7	32,4	27,0	27,2	28,5	22,1	12,7	*22,7
Altre calzature ¹⁾		ITALIA		Mio Pa	P	:	25,0	25,0	33,3	34,0	35,0	50,0	75,8	80,0
Overig schoeisel ^{2) 16)}		NEDERLAND		Mio Pa	P	4,8	4,1	4,7	6,3	6,4	6,6	6,7	4,6	*2,4
Autres chaussures ¹⁶⁾		BELGIQUE/BELGIÉ		Mio Pa	P	e) 3,0	4,6	2,4	2,1	2,0	1,8	1,9	2,0	2,0
Autres chaussures		LUXEMBOURG		Mio Pa	P	:	0	0	0	0	0	0	0	0
Other footwear ¹⁷⁾		UNITED KINGDOM		Mio Pa	P	:	:	:	:	:	:	:	57,9	51,9
Other footwear ¹⁸⁾		IRELAND		Mio Pa	P									
Andet fodtøj		DANMARK		Mio Pa	L							2,3	110,7	0,5

VARE ERZEUGNIS PRODUCT	PRODUIT PRODOTTO PRODUKT	LAND COUNTRY	PAYS PAESE	EINHEIT UNIT UNITÉ	P L C	1958	1965	1966	1967	1968	1969	1970	1971	1972
		EUR-9												
		EUR-6												
Mäntel aller Art ²⁾ , Umhänge, Joppen und Stutzer	Pardessus, manteaux, imper- méables	DEUTSCHLAND (BR)		Mio st	P	14,8	23,0	23,7	20,9	21,6	23,2	23,8	23,4	23,0
		FRANCE		Mio p	P	:	:	8,9	7,7	10,8	8,5	11,0	10,6	10,9
Cappotti, soprabiti e imper- meabili		ITALIA		Mio p	P	3,3	4,9	5,2	6,0	6,1	6,3	5,8	*5,8	:
Overjassen, demi-saisons, man- tels en regenjassen ^{3) 4)}		NEDERLAND BELGIQUE/BELGIË LUXEMBOURG		Mio st	P	5,8	5,7	6,2	5,6	6,1	6,8	6,9	6,4	*6,0
Coats and capes, incl. water- proofs		UNITED KINGDOM		Mio p	P	:	:	:	:	:	:	:	:	7,9
Overcoats and other coats, waterproofs		IRELAND		1000 p	P									
Overfrakker og lign.		DANMARK		Mio st	L							2,5	2,3	2,0
<i>davon – soit –</i>	<i>comprising:</i>	EUR-9												
		EUR-6												
— für Männer und Knaben ⁵⁾ . Pardessus, imperméables, etc.		DEUTSCHLAND (BR)		Mio st	P	5,9	6,0	5,9	4,8	4,9	5,3	5,5	5,0	4,3
— pour hommes et garçons.		FRANCE		Mio p	P	:	:	2,3	2,8	2,6	2,5	2,7	2,7	2,7
— per uomo e ragazzo		ITALIA		Mio p	P	2,3	2,6	2,6	3,4	2,7	2,8	2,5	*2,5	:
Overjassen, demi-saisons en regenjassen voor heren ^{3) 4)}		NEDERLAND BELGIQUE/BELGIË LUXEMBOURG		Mio st	P	2,1	2,1	2,4	2,1	2,2	2,4	2,0	1,8	*1,5
— for men and boys.		UNITED KINGDOM		Mio p	P	:	:	:	:	:	:	:	2,1	1,8
— for men and boys.		IRELAND		1000 p	P									
— til herrer og drenge		DANMARK		Mio st	L							0,5	0,3	0,3
		EUR-9												
		EUR-6												
— für Frauen und Mädchen ⁵⁾ Manteaux, imperméables, etc. pour dames		DEUTSCHLAND (BR)		Mio st	P	8,3	16,3	17,0	15,3	16,0	16,7	17,9	17,8	18,1
— per signora, giovanetta ecc.		FRANCE		Mio p	P	:	:	6,6	4,9	8,2	6,0	8,3	7,9	8,3
Mantels (incl. regenmantels ^{3) 4)}		ITALIA		Mio p	P	1,0	2,3	2,6	2,0	3,4	3,5	3,3	*3,3	:
		NEDERLAND BELGIQUE/BELGIË LUXEMBOURG		Mio st	P	3,7	3,5	3,7	3,5	3,9	4,7	4,9	4,6	*4,6
— for women and girls.		UNITED KINGDOM		Mio p	P	:	:	:	:	:	:	:	:	6,1
— for women and girls.		IRELAND		1000 p	P									
— til damer og piger		DANMARK		Mio st	L							2,0	1,9	1,8
		EUR-9												
		EUR-6												
Anzüge für Männer und Knaben Costumes pour hommes et garçons		DEUTSCHLAND (BR)		1000 st	P	5 753	9 874	9 930	8 102	8 820	9 644	9 248	8 546	8 699
Abiti completi per uomo e per ragazzo		FRANCE		1000 p	P	:	:	3 007	3 944	3 824	3 887	4 059	4 783	5 347
Herenkostuums en jongenspak- jes ⁴⁾		ITALIA		1000 p	P	1 427	3 061	3 241	3 330	3 977	4 193	4 727	*5 200	:
Suits for men and boys.		NEDERLAND BELGIQUE/BELGIË LUXEMBOURG		1000 st	P	1 143	2 750	2 790	2 470	2 710	2 610	2 220	2 560	*2 730
Suits for men and boys.		UNITED KINGDOM		1000 p	P	:	:	:	:	:	:	:	6 819	6 569
Jakkesæt, herrer og drenge		IRELAND		1000 p	P									
		DANMARK		1000 st	L							386	312	333

VARE ERZEUGNIS PRODUCT	PRODUIT PRODOTTO PRODUKT	LAND COUNTRY	PAYS PAESE	EINHEIT UNIT UNITÉ	P L C	1958	1965	1966	1967	1968	1969	1970	1971	1972
		EUR-9												
		EUR-6												
Sakkos und Janker für Männer und Knaben		DEUTSCHLAND (BR)		1000 st	P	6 313	9 954	10 423	8 613	9 255	10 570	10 197	12 292	12 831
Vestons et blazers pour hommes et garçons		FRANCE		1000 p	P	:	:	3 339	3 174	3 048	3 808	4 231	4 982	5 849
Giacche per uomo e per ragazzo		ITALIA		1000 p	P	761	931	1 534	1 445	1 170	1 323	1 602	*1 900	:
Heren- en jongenscolberts, sportjacks ⁴⁾		NEDERLAND BELGIQUE/BELGIË LUXEMBOURG		1000 st	P	1 913	2 510	2 810	2 520	2 750	3 220	3 180	3 720	*3 350
Jackets and blazers for men and boys		UNITED KINGDOM		1000 p	P	:	:	:	:	:	:	:	7 185	6 562
Jackets for men and boys		IRELAND		1000 p	P	:	:	:	:	:	:	:	:	:
Jakker, herrer og drenge		DANMARK		1000 st	L	:	:	:	:	:	:	315	349	386
		EUR-9												
		EUR-6												
Hosen für Männer und Knaben		DEUTSCHLAND (BR)		Mio st	P	18,1	27,6	27,8	24,5	28,3	33,4	36,1	42,5	46,8
Pantalons, shorts, etc. pour hommes et garçons ⁶⁾		FRANCE		Mio p	P	:	:	21,2	25,6	33,4	29,8	32,9	41,6	50,7
Pantaloni e pantaloncini per uomo e per ragazzo		ITALIA		Mio p	P	2,4	5,2	5,9	7,1	8,4	9,8	10,8	*12,0	:
Pantalons en korte broeken ⁴⁾		NEDERLAND BELGIQUE/BELGIË LUXEMBOURG		Mio st	P	4,1	6,0	5,9	6,1	6,5	7,6	8,1	9,3	*9,1
Trousers and shorts for men and boys		UNITED KINGDOM		Mio p	P	:	:	:	:	:	:	:	:	24,3
Trousers for men and boys		IRELAND		1000 p	P	:	:	:	:	:	:	:	:	:
Benklæder, lange, herrer og drenge		DANMARK		Mio st	L	:	:	:	:	:	:	2,8	2,8	2,6
		EUR-9												
		EUR-6												
Kostüme und Komplets für Frauen und Mädchen		DEUTSCHLAND (BR)		1000 st	P	^{a)} 1 367	7 333	8 287	6 893	7 759	7 479	6 025	6 314	7 158
Tailleurs et ensembles pour dames		FRANCE		1000 p	P	:	:	2 638	2 000	1 831	1 879	3 221	4 121	3 797
Abiti e tailleurs ⁷⁾		ITALIA		1000 p	P	:	:	:	:	:	:	:	:	:
Complets en mantelcostuums ⁴⁾		NEDERLAND BELGIQUE/BELGIË LUXEMBOURG		1000 st	P	273	520	720	650	620	470	390	530	*300
Costumes and ensembles ⁸⁾ for women and girls		UNITED KINGDOM		1000 p	P	:	:	:	:	:	:	:	9 217	6 703
Costumes and ensembles for women and girls ⁹⁾		IRELAND		1000 p	P	:	:	:	:	:	:	:	:	:
Dragter og kostumer, damer og piger		DANMARK		1000 st	L	:	:	:	:	:	:	19	18	20
		EUR-9												
		EUR-6												
Jacken und Janker für Frauen und Mädchen		DEUTSCHLAND (BR)		1000 st	P	^{a)} 385	1 234	1 236	1 032	759	807	684	1 249	2 424
Vestes pour dames		FRANCE		1000 p	P	:	:	1 444	918	564	723	1 079	1 475	2 353
Giacche per signora e giovinetta		ITALIA		1000 p	P	114	73	133	163	186	308	186	*200	:
Dames : sportjacks ⁴⁾		NEDERLAND BELGIQUE/BELGIË LUXEMBOURG		1000 st	P	501	870	930	950	950	610	730	810	*1 015
Jackets for women and girls		UNITED KINGDOM		1000 p	P	:	:	:	:	:	:	:	:	1 354
Jackets for women and girls		IRELAND		1000 p	P	:	:	:	:	:	:	:	:	:
Jakker og lign., damer og piger		DANMARK		1000 st	L	:	:	:	:	:	:	200	253	396

VARE ERZEUGNIS PRODUCT	PRODOTTO PRODOTTO PRODUKT	LAND COUNTRY	PAYS PAESE	EINHEIT UNIT UNITÉ	P L C	1958	1965	1966	1967	1968	1969	1970	1971	1972
		EUR-9												
		EUR-6												
Röcke u. Hosen für Frauen u. Mädchen ⁷⁾		DEUTSCHLAND (BR)		1000 st	P	6 459	27 613	28 900	26 565	29 082	33 853	38 387	43 539	49 166
Jupes, pantalons pour dames ⁶⁾		FRANCE		1000 p	P	:	:	10 775	10 127	9 270	10 745	16 306	21 535	26 145
Gonne e pantaloni per signora		ITALIA		1000 p	P	491	1 677	1 878	2 231	2 991	3 520	3 984	*4 400	:
Rokken, damespantalons en -shorts ⁴⁾ ¹⁰⁾		NEDERLAND		1000 st	P	3 177	6 700	7 250	5 710	6 500	7 070	7 260	7 520	*7 290
		BELGIQUE/BELGIÉ												
		LUXEMBOURG				0	0	0	0	0	0	0	0	0
Skirts, slacks and shorts ¹¹⁾ for women and girls		UNITED KINGDOM		1000 p	P	:	:	:	:	:	:	:	:	24 982
Skirts, slacks and jeans for women and girls		IRELAND		1000 p	P									
Nederdele og lange benklæder, damer og piger		DANMARK		1000 st	L							1 470	1 687	2 545
		EUR-9												
		EUR-6												
Blusen		DEUTSCHLAND (BR)		Mio st	P	19,0	34,2	29,4	23,1	23,7	22,9	19,0	21,1	27,2
Blouses - chemisiers		FRANCE		Mio p	P	:	7,5	6,9	6,1	5,5	9,1	13,5	14,6	17,2
Camicette e bluse		ITALIA		Mio p	P	1,1	2,7	2,8	2,2	2,6	3,3	3,4	*3,5	:
Blouses ⁴⁾		NEDERLAND		Mio st	P	3,9	14,3	4,0	3,0	2,2	2,2	1,6	2,1	*2,4
		BELGIQUE/BELGIÉ												
		LUXEMBOURG												
Blouses for women and girls		UNITED KINGDOM		Mio p	P	:	:	:	:	:	:	:	16,6	17,4
Blouses for women and girls		IRELAND		1000 p	P									
Bluser, damer og piger		DANMARK		Mio st	L							0,8	0,8	1,0
		EUR-9												
		EUR-6												
Kleider		DEUTSCHLAND (BR)		Mio st	P	22,7	34,2	33,6	37,9	47,1	50,6	56,1	58,9	59,6
Robes		FRANCE		Mio p	P	:	:	11,3	13,0	15,2	16,3	19,2	17,2	19,7
Abiti e tailleurs		ITALIA		Mio p	P	1,0	3,8	5,1	5,9	7,3	7,7	8,1	*8,5	:
Japonnen en deux-pièces ⁴⁾		NEDERLAND		Mio st	P	5,0	6,3	6,7	7,7	8,5	9,0	8,9	9,4	8,3
		BELGIQUE/BELGIÉ												
		LUXEMBOURG				0	0	0	0	0	0	0	0	0
Dresses for women and girls		UNITED KINGDOM		Mio p	P	:	:	:	:	:	:	:	39,3	41,2
Dresses for women and girls		IRELAND		1000 p	P									
Kjoler, herunder buksedragter		DANMARK		Mio st	L							2,5	2,5	1,8
		EUR-9												
		EUR-6												
Arbeits-, Berufs- und Spezial-schutzanzüge, einteilig genäht ¹²⁾		DEUTSCHLAND (BR)		1000 st	P	5 023	5 632	5 524	4 413	5 080	5 419	5 328	4 978	5 083
Vêtements de travail		FRANCE		1000 p	P	:	:	2 905	3 141	3 713	4 257	4 770	4 335	4 868
Abiti da lavoro		ITALIA		1000 p	P	:	601	890	903	1 398	1 454	1 935	*2 400	:
Werkkleding : overalls ⁴⁾		NEDERLAND		1000 st	P	1 908	2 800	2 970	2 360	2 560	2 720	2 710	2 670	*2 485
		BELGIQUE/BELGIÉ												
		LUXEMBOURG												
Working clothing : overalls ¹³⁾		UNITED KINGDOM		1000 p	P	:	:	:	:	:	:	:	10 463	10 638
Protective clothing ¹⁴⁾		IRELAND		1000 p	P									
Beskyttelsesdragter		DANMARK		1000 st	L							510	459	982
		EUR-9												
		EUR-6												
Arbeits-, Berufs- und Spezial-schutzhosen, genäht ¹²⁾		DEUTSCHLAND (BR)		1000 st	P	5 640	6 955	6 610	5 597	5 245	6 178	8 072	7 913	8 645
Pantalons de travail		FRANCE		1000 p	P	:	:	5 611	6 268	6 861	6 689	6 971	6 336	6 998
Pantaloni da lavoro		ITALIA		1000 p	P	:	496	703	674	1 013	1 175	1 562	*1 800	:
Werkbroeken ⁴⁾		NEDERLAND		1000 st	P	740	1 050	1 190	960	930	960	870	840	*885
		BELGIQUE/BELGIÉ												
		LUXEMBOURG												
Working clothing : trousers ⁶⁾		UNITED KINGDOM		1000 p	P	:	:	:	:	:	:	:	:	11 482
Working clothing : trousers ¹⁵⁾		IRELAND		1000 p	P									
Arbejdsbenklæder ⁶⁾		DANMARK		1000 st	L							1 235	1 421	1 521

VARE ERZEUGNIS PRODUCT	PRODUIT PRODOTTO PRODUKT	LAND COUNTRY	PAYS PAESE	EINHEIT UNIT UNITÉ	P L C	1958	1965	1966	1967	1968	1969	1970	1971	1972	
		EUR-9													
		EUR-6													
Arbeits-, Berufs- und Spezial- schutzjacken, -kittel und -mäntel, genäht ¹²⁾ Vestes de travail Giacche da lavoro Werk- en beroepsjassen, schor- ten en sloven ⁴⁾ Working clothing : jackets, coats, etc. ¹⁶⁾ Working clothing : jackets, coats, etc. ¹⁵⁾ Arbejdsbluser og -jakker samt kitler		DEUTSCHLAND (BR)		1000 st	P	10 672	12 594	13 071	12 696	14 535	14 506	14 438	13 430	13 071	
		FRANCE		1000 p	P	:	:	3 168	2 923	4 025	4 046	4 082	3 626	3 977	
		ITALIA		1000 p	P	:	302	419	413	605	694	803	*1 000	:	
		NEDERLAND		1000 st	P	972	1 880	2 010	1 650	1 610	1 540	1 440	1 570	1 255	
		BELGIQUE/BELGIÉ													
		LUXEMBOURG													
		UNITED KINGDOM					:	:	:	:	:	:	:	:	:
		IRELAND					:	:	:	:	:	:	:	:	:
		DANMARK			1000 st	L							1 395	1 546	1 544
			EUR-9												
		EUR-6													
Schürzen ¹⁷⁾ Blouses-tabliers ¹⁷⁾ Vestaglia, grembiuli, ecc. ¹⁷⁾ Schorten en sloven ¹⁷⁾ Domestic light overalls, aprons and pinarettes Aprons Forklæder		DEUTSCHLAND (BR)		Mio st	P	:	35,8	33,0	31,6	29,4	27,9	27,9	26,6	24,6	
		FRANCE		Mio p	P	:	31,3	34,4	31,1	30,9	27,6	26,3	27,9	29,9	
		ITALIA		Mio p	P	:	1,1	0,8	0,6	0,8	1,0	1,4	*1,7	:	
		NEDERLAND		Mio st	P	:	2,3	1,9	1,7	2,1	2,2	1,5	1,2	1,1	
		BELGIQUE/BELGIÉ													
		LUXEMBOURG													
		UNITED KINGDOM			Mio p	P							:	5,5	5,6
		IRELAND													
		DANMARK			Mio st	L	:	:	:	:	:	:	0,4	0,3	0,3
			EUR-9												
		EUR-6													
Ober-, Sport- und Arbeitshem- den für Männer und Knaben Chemises de ville, de travail et de loisir pour hommes et garçons Camicie (città e sport) e cami- ciotti per uomo e per ragazzo Overhemden en werkhemden voor heren en jongens ⁴⁾ Shirts, sports shirts and working shirts Shirts Skjorter		DEUTSCHLAND (BR)		Mio st	P	59,5	73,1	62,3	57,1	61,1	60,1	50,9	52,2	51,3	
		FRANCE		Mio p	P	:	39,1	40,3	36,6	38,3	44,2	42,7	47,0	48,5	
		ITALIA		Mio p	P	8,2	24,9	26,3	26,5	22,9	27,0	26,3	*26,5	:	
		NEDERLAND		Mio st	P	8,8	10,4	10,6	10,3	11,4	10,8	9,5	9,7	*8,7	
		BELGIQUE/BELGIÉ													
		LUXEMBOURG													
		UNITED KINGDOM			Mio p	P	:	:	:	:	:	:	:	:	45,7
		IRELAND			1000 p	P									
		DANMARK			Mio st	L							2,3	1,9	1,9
			EUR-9												
		EUR-6													
Nachthemden, Schlaf- und Hausanzüge für Männer und Knaben Chemises de nuit, pyjamas pour hommes et garçons Pigiama per uomo e per ragazzo Pyjama's voor heren en jongens Nightshirts and pyjamas for men and boys Nightdresses and pyjamas for men and boys Natbeklædning til herrer og drenge		DEUTSCHLAND (BR)		Mio st	P	:	8,9	9,8	8,0	8,9	7,9	7,0	6,2	5,0	
		FRANCE		Mio p	P	:	8,6	8,9	8,7	8,5	9,7	8,2	8,7	8,3	
		ITALIA		Mio p	P	:	1,4	1,3	1,2	1,3	1,6	2,0	*2,2	:	
		NEDERLAND		Mio p	P	:	2,2	2,6	1,9	1,8	2,2	1,3	1,3	1,0	
		BELGIQUE/BELGIÉ													
		LUXEMBOURG													
		UNITED KINGDOM			Mio p	P							:	:	7,0
		IRELAND													
		DANMARK			Mio st	L							0,2	0,2	0,4

VARE ERZEUGNIS PRODUCT	PRODUIT PRODOTTO PRODUKT	LAND COUNTRY	PAYS PAESE	EINHEIT UNIT UNITÉ	P L C	1958	1965	1966	1967	1968	1969	1970	1971	1972
		EUR-9												
		EUR-6												
Tageswäsche (Hemdchen, Unterkleider, Schlüpfer usw.) für Frauen und Mädchen Chemises, slips, jupons et combinaisons pour femmes et jeunes filles Sottovesti, mutandine e sottogonne per signora e giovanetta Onderjurken en onderrokken voor dames en meisjes		DEUTSCHLAND (BR)		1000 st	P	^{a)} 6 113	18 423	19 399	16 828	19 763	20 560	20 230	22 588	21 630
		FRANCE		1000 p	P		19 218	21 952	22 893	23 621	27 196	26 506	31 145	28 796
		ITALIA		1000 p	P	7 345	16 716	13 070	16 848	13 106	10 978	13 085	*15 000	:
		NEDERLAND BELGIQUE/BELGIË LUXEMBOURG		1000 st	P	2 004	2 490	2 920	2 410	1 950	2 490	1 900	1 340	*1 140
						0	0	0	0	0	0	0	0	0
Under garments for daywear (vests, pants, combinations, etc.) for women and girls Under garments for daywear (vests, pants, combinations, etc.) for women and girls Underbeklædning (trøjer, damebenklæder, underkjoler, m.v.) til damer og piger		UNITED KINGDOM		1000 p	P							:	47 031	49 760
		IRELAND												
		DANMARK		1000 st	L							76	101	66
		EUR-9												
		EUR-6												
Nachthemden, Schlaf- und Hausanzüge für Frauen und Mädchen Pyjamas, chemises de nuit, robes de chambre et peignoirs pour femmes et jeunes filles Camicie da notte e pigiama per signora e giovanetta Pyjama's, nachthemden, peignoirs voor dames en meisjes		DEUTSCHLAND (BR)		Mio st	P	13,2	17,2	19,1	16,6	18,2	17,5	15,6	16,3	16,4
		FRANCE		Mio p	P	:	17,3	18,5	19,1	19,9	22,5	21,5	21,6	26,8
		ITALIA		Mio p	P	1,8	3,0	4,3	5,0	4,0	5,8	5,4	*5,5	:
		NEDERLAND BELGIQUE/BELGIË LUXEMBOURG		Mio st	P	2,6	4,7	5,3	5,1	4,7	4,5	4,4	4,2	*4,0
						0	0	0	0	0	0	0	0	0
Nightdresses, pyjamas and house garments for women and girls Nightdresses, pyjamas and house garments for women and girls Natbeklædning samt badekåber og housecoats til damer og piger		UNITED KINGDOM		Mio p	P							:	24,7	23,5
		IRELAND		1000 p	P									
		DANMARK		Mio st	L							0,9	1,0	1,2
		EUR-9												
		EUR-6												
Büstenhalter ¹⁷⁾ Soutiens-gorge Busti e reggiseni Bustehouders		DEUTSCHLAND (BR)		Mio st	P	^{a)} 36,2	41,5	37,3	38,3	35,6	39,0	38,8	37,0	36,1
		FRANCE		Mio p	P	11,6	15,9	17,2	16,5	17,4	20,8	23,5	26,4	30,8
		ITALIA		Mio p	P	3,1	6,7	6,6	7,7	8,9	9,1	8,8	*9,0	:
		NEDERLAND BELGIQUE/BELGIË LUXEMBOURG		Mio st	P	3,5	11,6	11,8	10,9	11,8	12,4	14,4	14,2	13,9
						0	0	0	0	0	0	0	0	0
Brassières Brassières Brysthaldere		UNITED KINGDOM		Mio p	P							:	40,6	37,1
		IRELAND												
		DANMARK		Mio st	L							0,5	0,4	0,5

VARE ERZUEGNIS PRODUCT	PRODUIT PRODOTTO PRODUKT	LAND COUNTRY	PAYS PAESE	EINHEIT UNIT UNITÉ	P L C	1958	1965	1966	1967	1968	1969	1970	1971	1972
		EUR-9												
		EUR-6												
Stangen, Maste, Pfähle, nicht imprägniert	Poteaux de lignes injectés	DEUTSCHLAND (BR)		1000 st	P	:	7 323	7 495	6 363	6 138	7 848	7 658	9 016	:
		FRANCE		1000 p	L	488	717	703	805	844	849	802	835	950
		ITALIA												
		NEDERLAND												
		BELGIQUE/BELGIË												
		LUXEMBOURG												
Masts, piles and poles		UNITED KINGDOM				:	:	:	:	:	:	:	:	:
Masts, piles and poles		IRELAND				:	:	:	:	:	:	:	:	:
Master, pæle og stænger		DANMARK				0	0	0	0	0	0	0	0	0
		EUR-9												
		EUR-6		1000 m ³	P	:	852	790	823	770	806	872	973	*819
Schwellen, nicht imprägniert	Traverses injectées	DEUTSCHLAND (BR)		1000 m ³	P	^{a)} 232	234	276	277	243	269	302	332	273
Traversine		FRANCE		1000 m ³	P	:	476	382	388	379	386	389	467	*343
Dwarsliggers en wisselhouten		ITALIA		1000 m ³	P	62	100	80	108	91	84	119	114	127
Traverses		NEDERLAND		1000 m ³	P	:	2	2	0	2	2	2	0	0
		BELGIQUE/BELGIË		1000 m ³	P	60	40	50	50	55	65	60	60	75
		LUXEMBOURG												
Sleepers		UNITED KINGDOM		1000 m ³	P	:	:	:	:	5	5	4	0+	:
Sleepers		IRELAND		1000 m ³	P	:	:	:	:	:	:	0+	0+	0+
Sveller af træ		DANMARK				:	:	:	:	:	:	:	:	:
		EUR-9		1000 t	P	:	705	705	673	685	:	:	814	850
		EUR-6		1000 t	P	^{a)} 390	606	623	614	624	674	704	757	788
Holzfaserplatten	Panneaux synthét. en fibres de bois	DEUTSCHLAND (BR)		1000 t	P	^{a)} 139	281	280	255	254	271	270	276	289
Pannelli di fibra di legno		FRANCE		1000 t	P	107	190	204	220	233	257	260	272	290
Houtvezelplatten		ITALIA		1000 t	P	40	48	50	48	46	52	72	96	95
Panneaux de fibres		NEDERLAND		1000 t	P	22	32	35	37	35	32	33	38	36
		BELGIQUE/BELGIË		1000 t	P	46	55	54	54	56	62	70	75	78
		LUXEMBOURG				0	0	0	0	0	0	0	0	0
Fibreboard, in total		UNITED KINGDOM		1000 t	P	:	77	59	37	37	39	38	32	36
Fibreboard, in total		IRELAND		1000 t	P	:	18	18	17	19	20	20	21	21
Træfiberplader i alt		DANMARK		1000 t	P	:	4	5	5	5	:	:	*5	*5
<i>davon – soit – comprising:</i>		EUR-9				:	:	:	:	:	:	:	:	:
		EUR-6		1000 t	P	^{a)} 330	:	:	:	:	:	:	:	:
Holzfaserhartplatten	Panneaux de fibres de bois durs	DEUTSCHLAND (BR)		1000 t	P	^{a)} 112	234	233	214	215	234	232	245	256
Pannelli di fibra di legno compressa		FRANCE		1000 t	P	81	155	169	184	201	226	227	242	256
Hardboard		ITALIA		1000 t	P	40	:	:	:	:	:	:	:	:
Panneaux comprimés		NEDERLAND		1000 t	P	16	22	23	24	23	23	23	28	23
		BELGIQUE/BELGIË		1000 t	P	45	47	47	47	48	52	60	65	68
		LUXEMBOURG				0	0	0	0	0	0	0	0	0
Compressed fibreboard		UNITED KINGDOM		1000 t	P	:	39	30	20	20	21	20	18	*19
Hardboard		IRELAND		1000 t	P	:	18	18	17	19	20	20	21	21
Hårde og halvårde træfiberplader		DANMARK				0	0	0	0	0	:	:	:	:
		EUR-9				:	:	:	:	:	:	:	:	:
		EUR-6		1000 t	P	61	:	:	:	:	:	:	:	:
Holzfaserisolerplatten	Panneaux de fibres de bois poreux (isolants)	DEUTSCHLAND (BR)		1000 t	P	27	48	47	41	38	37	38	31	30
Pannelli di fibra di legno non compressa		FRANCE		1000 t	P	26	35	35	36	32	39	31	30	33
Zachtboard		ITALIA		1000 t	P	0	:	:	:	:	:	:	:	:
Panneaux non comprimés		NEDERLAND		1000 t	P	6	10	13	13	12	10	10	10	12
		BELGIQUE/BELGIË		1000 t	P	2	8	7	7	8	10	10	10	10
		LUXEMBOURG				0	0	0	0	0	0	0	0	0
Non-compressed fibreboard		UNITED KINGDOM		1000 t	P	:	38	29	17	17	18	18	14	*17
		IRELAND				0	0	0	:	0	0	0	0	0
Porøse (bløde) træfiberplader		DANMARK		1000 t	P	:	4	5	5	5	:	:	:	:

VARE ERZEUGNIS PRODUCT	PRODUIT PRODOTTO PRODUKT	LAND COUNTRY	PAYS PAESE	EINHEIT UNIT. UNITÉ	P L C	1958	1965	1966	1967	1968	1969	1970	1971	1972
		EUR-9		1000 t	P/L	:	*2 261	*2 489	*2 971	*3 547	*4 247	*4 722	*5 331	*6 350
		EUR-6		1000 t	P	:	2 060	2 266	2 754	3 277	3 932	*4 347	*4 966	*5 929
Spanplatten (Holz oder Flachs) furniert und nicht furniert		DEUTSCHLAND (BR)		1000 t	P	*)285	1 075	1 199	1 353	1 698	2 064	2 267	2 562	2 865
Panneaux de particules (bois ou lin)		FRANCE		1000 t	P	72	427	468	510	536	637	716	878	*1 035
Pannelli di particelle		ITALIA		1000 t	P	15	240	270	363	444	504	552	*660	*1 080
Houtspaander- en vlassechevenplaten		NEDERLAND		1000 t	P	25	38	39	54	59	68	*62	*56	*40
Panneaux de particules (bois ou lin)		BELGIQUE/BELGIË		1000 t	P	:	280	290	474	540	660	750	810	*909
Wood chipboard		LUXEMBOURG		1000 t	P	0	0	0	0	0	0	0	0	0
Wood chipboard		UNITED KINGDOM		1000 t	P	:	*139	*152	*139	*169	*178	182	162	170
Spån- og hørfiberplader		IRELAND		1000 t	P	:	*26	*27	*27	*29	*30	*57	*77	*78
		DANMARK		1000 t	L	:	*36	*44	*51	*72	107	*136	*126	*173
		EUR-9												
		EUR-6												
Holzmehl (ohne Säge- und Schleifmehle)		DEUTSCHLAND (BR)		1000 t	P	37	42	42	44	38	44	46	49	48
Farine de bois		FRANCE		1000 t	P	14	15	15	17	16	20	20	:	:
		ITALIA												
		NEDERLAND												
Farine de bois		BELGIQUE/BELGIË		1000 t	P	:	:	:	:	:	:	:	:	:
		LUXEMBOURG				0	0	0	0	0	0	0	0	0
Wood flour		UNITED KINGDOM												
Wood flour		IRELAND												
Træmel		DANMARK												
		EUR-9												
		EUR-6		1000 m ³	P	:	1 173	1 136	1 041	1 077	1 142	1 098	1 043	*993
Furniere		DEUTSCHLAND (BR)		1000 m ³	P	a)608	830	788	690	722	771	746	680	631
Placages ¹⁾		FRANCE		1000 m ³	P	*51	67	71	69	62	77	68	67	*67
Impiallacciati		ITALIA		1000 m ³	P	:	180	180	180	180	180	180	180	180
Fineer		NEDERLAND		1000 m ³	P	63	84	82	79	88	87	77	88	86
Placages		BELGIQUE/BELGIË		1000 m ³	P	:	12	15	23	25	28	28	28	30
		LUXEMBOURG				0	0	0	0	0	0	0	0	0
Veneer sheets		UNITED KINGDOM												
Veneer sheets		IRELAND												
Finér		DANMARK		1000 m ³	L	:	23	:	:	:	:	37	:	:
		EUR-9		1000 m ³	P/L	:	:	1 618	:	:	:	:	1 920	:
		EUR-6		1000 m ³	P	a)1130	1 569	1 552	1 554	1 626	1 754	1 779	1 866	2 174
Sperrholz		DEUTSCHLAND (BR)		1000 m ³	P	a)559	670	632	584	599	620	571	563	542
Contre-plaqué (panneaux multiplis et lattés)		FRANCE												
Compensato		ITALIA		1000 m ³	P	329	472	518	540	547	614	645	684	763
Triplex, multiplex en meubelplaat		NEDERLAND		1000 m ³	P	150	300	280	300	340	380	420	470	700
Contre-plaqué		BELGIQUE/BELGIË		1000 m ³	P	35	52	50	61	66	70	68	74	69
		LUXEMBOURG		1000 m ³	P	41	75	73	70	75	70	75	75	100
		UNITED KINGDOM		1000 m ³	P	0	0	0	0	0	0	0	0	0
Plywood (incl. blockboard)		IRELAND		1000 m ³	P	:	:	38	33	31	29	28	27	:
Plywood (incl. blockboard)		DANMARK		1000 m ³	L	:	:	5	:	:	:	:	*5	*5
Krydsfinér (og møbelplader)				1000 m ³	L	:	:	23	23	23	25	22	22	21

VARE ERZEUGNIS PRODUCT	PRODOTTO PRODOTTO	LAND COUNTRY	PAYS PAESE	EINHEIT UNIT UNITÉ	P L C	1958	1965	1966	1967	1968	1969	1970	1971	1972
		EUR-9		1000 t	P/L	*2 963	*4 226	*4 483	*4 680	*4 807	*5 415	*5 519	*5 313	5 575
		EUR-6		1000 t	P	2 823	*3 930	4 160	4 299	4 507	4 905	4 989	4 841	5 114
Holzschliff u. Holzzellstoff, insgesamt ²⁾		DEUTSCHLAND (BR)		1000 t	P	1 341	1 411	1 419	1 456	1 560	1 677	1 739	1 676	1 711
Pâtes de bois, total		FRANCE		1000 t	P	875	1 445	1 530	1 582	1 585	1 716	1 791	1 810	1 913
Paste di legno		ITALIA		1000 t	P	369	682	768	802	839	959	932	833	912
Houtslrijf en houtcellulose		NEDERLAND		1000 t	P	116	*173	191	189	207	218	188	162	172
Pâtes de bois		BELGIQUE/BELGIË		1000 t	P	122	219	252	271	316	335	340	361	405
Woodpulp		LUXEMBOURG		1000 t	P	0	0	0	0	0	0	0	0	0
Woodpulp		UNITED KINGDOM		1000 t	P	*115	260	320	310	375	422	^{b)} 432	377	357
Papirmasse af træ		IRELAND		1000 t	P	*19	*12	*12	*12	*12	*15	*15	*16	17
		DANMARK		1000 t	L	6	*48	51	59	64	73	82	78	87
davon - soit - comprising :		EUR-9		1000 t	P	*1 548	:	:	*2 142	*2 273	*2 435	*2 512	*2 419	2 452
		EUR-6		1000 t	P	1 429	1 748	1 883	1 909	2 027	2 170	2 248	2 195	2 254
Holzschliff für Papierherstellung		DEUTSCHLAND (BR)		1000 t	P	649	665	683	692	755	817	899	900	942
Pâtes de bois mécaniques pour papier		FRANCE		1000 t	P	376	450	473	472	471	493	494	465	450
Pasta meccanica di legno per carta		ITALIA		1000 t	P	216	371	427	448	471	517	528	512	539
Houtslrijf voor papiervervaardiging		NEDERLAND		1000 t	P	108	158	179	175	186	192	162	146	145
Pâtes de bois mécaniques pour papier		BELGIQUE/BELGIË		1000 t	P	80	104	121	122	145	151	165	172	178
Mechanical woodpulp for paper		LUXEMBOURG		1000 t	P	0	0	0	0	0	0	0	0	0
Mechanical woodpulp		UNITED KINGDOM		1000 t	P	*100	:	:	221	234	250	^{b)} 249	207	180
		IRELAND		1000 t	P	19	*12	*12	*12	*12	*15	*15	*16	17
		DANMARK		1000 t	L	0	0	0	0	0	0	0	0	0
		EUR-9		1000 t	P/L	*1 124	:	:	2 152	2 270	2 568	2 630	2 545	2 777
		EUR-6		1000 t	P	1 103	*1 768	1 876	2 003	2 066	2 323	2 365	2 297	2 503
Sulfitzellstoff u. sonst. Papierzellstoff ²⁾		DEUTSCHLAND (BR)		1000 t	P	504	488	490	532	572	614	623	599	589
Autres pâtes de bois pour papier		FRANCE		1000 t	P	449	917	980	1 028	1 009	1 130	1 205	1 247	1 351
Cellulosa di legno per carta		ITALIA		1000 t	P	100	233	263	280	293	370	336	246	309
Papiercellulose uit hout		NEDERLAND		1000 t	P	8	*15	12	14	22	26	26	16	27
Autres pâtes de bois pour papier		BELGIQUE/BELGIË		1000 t	P	42	115	131	149	171	184	175	189	227
Other woodpulp for paper		LUXEMBOURG		1000 t	P	0	0	0	0	0	0	0	0	0
Halvmekanisk træmasse		UNITED KINGDOM		1000 t	P	21	:	:	89	141	172	^{b)} 183	170	187
		IRELAND		1000 t	P	0	0	0	0	0	0	0	0	0
		DANMARK		1000 t	L	:	:	51	59	64	73	82	78	87
		EUR-9		1000 t	P	292	413	401	385	414	412	381	349	*361
		EUR-6		1000 t	P	292	413	401	385	414	412	381	349	*361
Edel- und Kunstfaserzellstoff		DEUTSCHLAND (BR)		1000 t	P	189	258	246	231	233	246	217	177	173
Pâtes textiles et à usages chimiques		FRANCE		1000 t	P	50	79	77	80	106	94	92	98	113
Cellulose per fibre tessili		ITALIA		1000 t	P	53	77	78	74	75	72	72	74	77
		NEDERLAND		1000 t	P	0	0	0	0	0	0	0	0	0
		BELGIQUE/BELGIË		1000 t	P	0	0	0	0	0	0	0	0	0
		LUXEMBOURG		1000 t	P	0	0	0	0	0	0	0	0	0
		UNITED KINGDOM		1000 t	P	0	0	0	0	0	0	0	0	0
		IRELAND		1000 t	P	0	0	0	0	0	0	0	0	0
		DANMARK		1000 t	L	0	0	0	0	0	0	0	0	0
		EUR-9				:	:	:	:	:	:	:	:	:
		EUR-6		1000 t	P	932	:	:	:	:	:	:	:	:
Sonstiger Zellstoff (nicht aus Holz)		DEUTSCHLAND (BR)		1000 t	P	173	:	:	:	:	:	:	:	:
Pâtes, autres que de bois		FRANCE		1000 t	P	224	183	176	160	141	123	121	106	96
Altre paste (escluse quelle di legno)		ITALIA		1000 t	P	159	303	340	358	393	374	376	409	398
Andere cellulose (niet uit hout)		NEDERLAND		1000 t	P	376	415	378	340	330	272	284	207	203
Pâtes, autres que pâtes de bois		BELGIQUE/BELGIË		1000 t	P	0	16	22	17	6	17	16	0	0
Pulp other than of wood		LUXEMBOURG		1000 t	P	0	0	0	0	0	0	0	0	0
Pulp other than of wood		UNITED KINGDOM		1000 t	P	:	:	:	91	74	49	^{b)} 37	36	:
Papirmasse af andre materialer		IRELAND		1000 t	P	:	*5	0	0	0	0	0	0	0
		DANMARK		1000 t	L	:	:	15	15	16	18	18	18	40
darunter - dont - of which :														

VARE ERZEUGNIS PRODUCT	PRODOTTO PRODOTT PRODUKT	LAND COUNTRY	PAYS PAESE	EINHEIT UNIT UNITÉ	P L C	1958	1965	1966	1967	1968	1969	1970	1971	1972
<i>darunter - dont - of which:</i>														
		EUR-9		1000 t	P/L	*323	:	:	:	:	:	:	:	:
		EUR-6		1000 t	P	193	:	:	:	:	:	:	:	:
Papierzellstoff aus Einjahrespflanzen ³⁾		DEUTSCHLAND (BR)		1000 t	P	49	:	:	:	:	:	:	:	:
Pâtes chimiques de végétaux annuels		FRANCE		1000 t	P	38	25	19	19	22	20	23	22	18
Cellulose per carta da paglia		ITALIA		1000 t	P	57	33	28	29	34	22	27	35	*23
Chemische cellulose van niet-blijvende gewassen		NEDERLAND		1000 t	P	49	21	22	21	21	20	21	22	25
Pâtes chimiques de végétaux annuels		BELGIQUE/BELGIË		1000 t	P	0	0	0	0	0	0	0	0	0
Chemical vegetable pulp		LUXEMBOURG		1000 t	P	0	0	0	0	0	0	0	0	0
Kemisk vegetabilisk masse		UNITED KINGDOM		1000 t	P	*130	:	:	34	25	:	:	:	:
		IRELAND		1000 t	P	0	0	0	0	0	0	0	0	0
		DANMARK		1000 t	L	11	14	15	14	16	0	0	0	0
		EUR-9		1000 t	P/L	^{a)} 10 798	15 972	16 845	17 168	18 483	20 138	20 697	20 116	21 292
		EUR-6		1000 t	P	^{a)} 7065	11 069	11 988	12 460	13 479	14 855	15 440	15 442	16 560
Papier und Pappe (unveredelt), insgesamt		DEUTSCHLAND (BR)		1000 t	P	^{a)} 2887	4 222	4 304	4 367	4 933	5 358	5 692	5 808	6 189
Papiers et cartons, total		FRANCE		1000 t	P	2 186	3 166	3 451	3 529	3 612	3 997	4 136	4 226	4 539
Carta e cartoni, totale		ITALIA		1000 t	P	1 095	2 208	2 601	2 891	3 024	3 438	3 451	3 288	3 578
Papier en karton, totaal ⁴⁾		NEDERLAND		1000 t	P	528	957	1 085	1 110	1 255	1 389	1 362	1 351	1 470
Papiers et cartons, total		BELGIQUE/BELGIË		1000 t	P	363	516	547	564	655	701	772	769	785
		LUXEMBOURG		1000 t	P	0	0	0	0	0	0	0	0	0
Paper and board		UNITED KINGDOM		1000 t	P	3 492	4 614	4 600	4 473	4 702	4 970	^{b)} 4944	4 368	4 374
Paper and board		IRELAND		1000 t	P	67	85	58	58	94	95	95	100	138
Papir og pap i alt		DANMARK		1000 t	L	165	204	199	177	209	218	218	207	220
<i>davon - soit - comprising:</i>														
		EUR-9		1000 t	P/L							6 412	:	6 686
		EUR-6		1000 t	P	^{a)} 2365	3 698	4 109	4 301	4 588	5 043	5 088	5 142	5 475
Pack- und Kraftpapier		DEUTSCHLAND (BR)		1000 t	P	^{a)} 910	1 343	1 346	1 371	1 526	1 615	1 658	1 685	1 720
Papier d'emballage		FRANCE		1000 t	P	729	1 135	1 247	1 298	1 337	1 505	1 540	1 627	1 778
Carta da involgere e da imballo		ITALIA		1000 t	P	384	683	1 901	989	1 008	1 150	1 100	1 060	1 125
Pakpapier en -karton ⁵⁾		NEDERLAND		1000 t	P	217	398	471	506	578	629	655	647	723
Papier Kraft et papier d'emballage ⁶⁾		BELGIQUE/BELGIË		1000 t	P	120	139	144	138	139	144	134	123	129
		LUXEMBOURG		1000 t	P	0	0	0	0	0	0	0	0	0
Wrapping and kraft paper		UNITED KINGDOM		1000 t	P							^{b)} 1164	1 032	1 041
Wrapping and packing paper		IRELAND		1000 t	P							14	:	21
Emballagepapier og -pap		DANMARK		1000 t	L						143	146	142	149
<i>darunter - dont - of which:</i>														
		EUR-9		1000 t	P/L	848	:	:	:	:	:	:	:	1 262
		EUR-6		1000 t	P	534	758	820	886	926	1 141	1 104	1 050	1 053
Kraftpapier		DEUTSCHLAND (BR)		1000 t	P	164	260	251	260	278	303	296	241	224
Papier Kraft ⁷⁾		FRANCE		1000 t	P	235	257	309	321	327	496	503	516	570
Carta Kraft		ITALIA		1000 t	P	72	142	143	178	197	213	171	169	156
Kraftpapier		NEDERLAND		1000 t	P	34	60	75	83	78	81	90	84	79
Papier Kraft		BELGIQUE/BELGIË		1000 t	P	29	40	43	44	46	48	43	40	34
		LUXEMBOURG		1000 t	P	0	0	0	0	0	0	0	0	0
Kraft paper		UNITED KINGDOM		1000 t	P	284	355	321	267	269	282	^{b)} 281	211	177
Kraft paper		IRELAND		1000 t	P	*18	*45	:	:	:	:	:	:	21
Kraftpapier og -pap		DANMARK		1000 t	L	12	:	:	:	:	23	23	21	14
		EUR-9												
		EUR-6		1000 t	P	692	1 120	1 149	1 207	1 302	1 346	1 408	1 456	1 631
Sonderpapier ⁸⁾		DEUTSCHLAND (BR)		1000 t	P	385	584	601	609	669	736	753	766	878
Papiers minces et spéciaux, total ⁸⁾		FRANCE		1000 t	P	134	217	242	258	270	204	223	235	271
Altri tipi di carta		ITALIA		1000 t	P	102	191	166	194	207	140	249	255	299
Speciale papier- en kartonsoorten		NEDERLAND		1000 t	P	42	70	79	78	78	83	78	82	68
Papiers minces, spéciaux et autres ⁹⁾		BELGIQUE/BELGIË		1000 t	P	29	58	61	68	77	83	105	119	115
		LUXEMBOURG		1000 t	P	0	0	0	0	0	0	0	0	0
Thin paper and special paper		UNITED KINGDOM		1000 t	P	264	545	569	616	:	:	^{b)} 562	569	586
Thin paper and special paper		IRELAND		1000 t	P	:	:	:	:	:	:	:	:	:
Andet papir og pap		DANMARK		1000 t	L	:	:	0,8	1,5	0,9	1,2	1,5	1,9	1,6

VARE ERZUEGNIS PRODUCT	PRODUIT PRODOTTO PRODUKT	LAND COUNTRY	PAYS PAESE	EINHEIT UNIT UNITÉ	P L C	1958	1965	1966	1967	1968	1969	1970	1971	1972
		EUR-9		1000 t	P/L	963	2 083	:	:	:	2 092	2 134	:	1 943
		EUR-6		1000 t	P/L	963	1 295	1 231	1 213	1 241	1 297	1 370	1 370	1 352
Zeitungsdruckpapier		DEUTSCHLAND (BR)		1000 t	P	244	217	234	249	284	314	407	442	492
Papier journal (Afnor 1/1)		FRANCE		1000 t	L	317	446	460	445	409	423	429	381	325
Carta da giornali		ITALIA		1000 t	P	187	379	268	273	265	304	273	267	259
Courantenpapier		NEDERLAND		1000 t	P	126	164	176	159	183	171	166	145	183
Papier journal		BELGIQUE/BELGIÉ		1000 t	P	89	89	94	86	101	84	95	113	93
		LUXEMBOURG				0	0	0	0	0	0	0	0	0
Newsprint		UNITED KINGDOM		1000 t	P	636	780	749	715	753	789	^{b)} 757	575	590
Newsprint		IRELAND		1000 t	P	3	*5	:	:	:	*6	7	:	1,7
Avispapir		DANMARK				0	0	0	0	0	0	0	0	0
		EUR-9		1000 t	P/L	*2 612	4 120	:	:	:	5 595	6 269	6 105	:
		EUR-6		1000 t	P	*1 715	3 028	3 514	3 721	4 119	4 742	5 009	5 022	5 459
Druck- und Schreibpapier ¹⁰⁾		DEUTSCHLAND (BR)		1000 t	P	624	1 068	1 119	1 155	1 322	1 458	1 595	1 598	1 691
Papier d'impression et d'écriture ¹⁰⁾		FRANCE		1000 t	11)	598	937	1 028	1 064	1 130	1 348	1 403	1 498	1 516
Carta da scrivere e da stampa ¹⁰⁾		ITALIA		1000 t	P	274	574	863	966	1 019	1 173	1 202	1 137	1 284
Druk-, schrijfpapier en karton ¹⁰⁾		NEDERLAND		1000 t	P	*142	322	357	367	416	478	489	478	529
Papier d'écriture et d'impression ¹⁰⁾		BELGIQUE/BELGIÉ		1000 t	P	77	127	146	169	232	285	321	312	340
		LUXEMBOURG				0	0	0	0	0	0	0	0	0
Printing and writing paper ^{10) 12)}		UNITED KINGDOM		1000 t	P	830	1 014	1 060	1 046	1 131	1 167	^{b)} 1178	1 003	1 072
Printing and writing paper ¹⁰⁾		IRELAND		1000 t	P	7	*9	:	:	:	*10	*10	*11	:
Tryk- og skrivepapir ¹⁰⁾		DANMARK		1000 t	L	*60	*69	64	69	69	73	71	69	70
		EUR-9				:	:	:	:	:	:	:	:	:
		EUR-6				:	:	:	:	:	:	:	:	:
Pappe (unveredelt)		DEUTSCHLAND (BR)		1000 t	P	^{a)} 725	1 010	1 005	983	1 132	1 235	1 279	1 318	1 409
Cartons (paille et autres)		FRANCE		1000 t	P	407	432	473	466	465	517	539	544	570
Cartoni		ITALIA		1000 t	P	148	381	404	455	511	571	628	570	611
Karton ¹³⁾		NEDERLAND												
Carton feutré, paille, gris et autres		BELGIQUE/BELGIÉ		1000 t	P	48	102	102	101	106	105	117	103	107
Paper board ¹⁴⁾		LUXEMBOURG				0	0	0	0	0	0	0	0	0
Paper board		UNITED KINGDOM		1000 t	P		1 277	1 220	1 223	1 290	1 308	^{b)} 1285	1 189	1 209
Karton ¹⁵⁾		IRELAND		1000 t	P									88
		DANMARK												
		EUR-9				:	:	:	:	:	:	:	:	:
		EUR-6				:	:	:	:	:	:	:	:	:
Papiersäcke		DEUTSCHLAND (BR)		1000 t	P	^{a)} 191	303	291	286	290	297	277	260	261
Sacs, grande et petite contenance		FRANCE		1000 t	C	198	302	299	298	314	311	325	310	323
Sacchi di carta		ITALIA				:	:	:	:	:	:	:	:	:
Papieren zakken (tot 2 700 cm ² opp. aan voorzijde) ^{16) 17)}		NEDERLAND		1000 t	L	:	26	28	29	29	24	23	22	:
Sacs		BELGIQUE/BELGIÉ		1000 t	P	38	^{c)} 50	^{c)} 50	^{c)} 53	^{c)} 49	^{c)} 48	^{c)} 60	^{c)} 53	:
		LUXEMBOURG				0	0	0	0	0	0	0	0	0
Paper sacks		UNITED KINGDOM												
Paper sacks		IRELAND												
Papirsække		DANMARK		1000 t	L	:	:	40	42	41	44	44	44	44
		EUR-9				:	:	:	:	:	:	:	:	:
		EUR-6				:	:	:	:	:	:	:	:	:
Tüten und Beutel		DEUTSCHLAND (BR)		1000 t	P	98	142	149	145	159	170	177	188	174
Sachets et pochettes		FRANCE		1000 t	C	6	14	^{d)} 41	^{d)} 45	^{d)} 51	^{d)} 48	4,5	4,3	5,2
Sacchetti di carta		ITALIA				:	:	:	:	:	:	:	:	:
Draagtassen en -zakken ¹⁸⁾		NEDERLAND		1000 t	L	:	:	:	:	:	4,9	4,4	6,7	:
Sachets de tout genre		BELGIQUE/BELGIÉ		1000 t	L	12	25,6	23,8	23,7	23,6	24,2	:	:	:
		LUXEMBOURG				0	0	0	0	0	0	0	0	0
Paper bags		UNITED KINGDOM				:	:	:	:	:	:	:	:	:
Paper bags		IRELAND				:	:	:	:	:	:	:	:	:
Poser og bæreposer af papir		DANMARK		1000 t	L	:	:	11,2	10,3	10,3	10,1	9,9	9,4	10,0

VARE ERZEUGNIS PRODUCT	PRODOTTO PRODOTTO PRODUKT	LAND COUNTRY	PAYS PAESE	EINHEIT UNIT UNITÉ	P L C	1958	1965	1966	1967	1968	1969	1970	1971	1972
		EUR-9												
		EUR-6				:	:	:	:	:	:	:	:	:
Wellpappe und Erzeugnisse daraus		DEUTSCHLAND (BR)		1000 t	P	^{a)} 386	884	909	935	1 153	1 320	1 405	1 454	1 545
Cartons ondulés		FRANCE		1000 t	C	362	714	811	837	894	1 101	1 151	1 278	1 384
Cartoni ondulati		ITALIA				:	:	:	:	:	:	:	:	:
Golfkarton (zowel dubbel- als eenzijdig beplakt) ¹⁶⁾		NEDERLAND		1000 t	L	87	203	212	233	256	282	308	318	324*
Cartons ondulés		BELGIQUE/BELGIË				:	:	:	:	:	:	:	:	:
		LUXEMBOURG				0	0	0	0	0	0	0	0	0
Corrugated paper and board		UNITED KINGDOM												
Corrugated containers		IRELAND												
Bølgepapir og -pap		DANMARK		1000 t	L	:	:	4,5	4,2	4,0	3,7	3,7	3,8	4,0
		EUR-9												
		EUR-6												
Tapeten u. Tapetenborten aus Papier ¹⁹⁾		DEUTSCHLAND (BR)		Mio Rollen	P	^{a)} 97	124	136	133	138	128	148	145	169
Papiers peints		FRANCE		1000 t	P	:	*155	*170	*166	*173	*160	*185	*182	*212
				1000 t	C	19	26	31	32	39	42	52	53	65
Carta da parati		ITALIA		Mio roul.	C	:	:	:	:	:	:	62	67	78
Behangselpapier		NEDERLAND		1000 t	L	:	13,7	13,6	:	:	:	:	:	:
				Mio Rollen	L	:	:	:	26,5	28,0	:	:	:	:
Papiers peints		BELGIQUE/BELGIË		1000 t	P	15	20,0	22,5	0	0	0	0	0	0
Wallpaper ¹⁹⁾		LUXEMBOURG				0	0	0	0	0	0	0	0	0
Wallpaper and ceiling paper		UNITED KINGDOM		Mio rolls	P								118,8	120,4
Tapeter og linkrusta ¹⁹⁾		IRELAND										8,5	11,8	12,6
		DANMARK		Mio rollen	L									

VARE ERZEUGNIS PRODUCT	PRODUIT PRODOTTO PRODUKT	LAND COUNTRY	PAYS PAESE	EINHEIT UNIT UNITÉ	P L C	1958	1965	1966	1967	1968	1969	1970	1971	1972
		EUR-9				:	:	:	:	:	:	:	:	:
		EUR-6		1000 t	P	:	946,9	996,0	1024,0	1107,5	1252,4	1395,7	1461,2	1498,0
Bereifungen		DEUTSCHLAND (BR)		1000 t	P	166,4	338,4	338,5	305,5	365,1	436,8	480,8	482,0	511,7
Pneumatiques		FRANCE		1000 t	P	224,9	317,1	339,9	372,2	385,4	439,8	498,8	527,8	532,6
Pneumatici		ITALIA		1000 t	P	77,5	194,2	214,6	248,0	243,5	256,3	298,4	324,9	324,0
Binnen- en buitenbanden		NEDERLAND		1000 t	P	:	:	:	:	:	:	:	:	:
Pneumatiques		BELGIQUE/BELGIË		1000 t	P	16,7	97,2	103,0	98,3	113,5	119,5	117,7	126,6	129,7
Pneumatiques		LUXEMBOURG		1000 t	P	:	:	:	:	:	:	:	:	:
Rubber tyres and tubes		UNITED KINGDOM		1000 t		:	:	:	:	:	:	:	:	:
Rubber tyres and tubes		IRELAND		1000 t		:	:	:	:	:	:	:	:	:
Dæk og slanger af gummi		DANMARK		1000 t		:	:	:	:	:	:	:	:	:
<i>darunter - dont -</i>		EUR-9				:	:	:	:	:	:	:	:	:
<i>of which :</i>		EUR-6		1000 t	P	:	411,6	444,8	458,3	510,2	570,7	645,3	718,0	794,7
Personenkraftwagendecken		DEUTSCHLAND (BR)		1000 t	P	63,0	169,5	172,3	155,2	192,6	218,2	237,9	263,9	306,7
Enveloppes pour voitures de tourisme		FRANCE		1000 t	P	69,1	126,4	140,8	161,2	167,8	191,8	226,8	262,4	280,2
Copertoni per autovetture		ITALIA		1000 t	P	:	76,5	84,1	95,6	100,3	109,8	129,5	132,3	145,2
Buitenbanden voor personen- auto's		NEDERLAND		1000 t	P	:	39,2	47,6	46,3	49,5	50,9	51,1	59,4	62,6
Enveloppes pour voitures de tourisme		BELGIQUE/BELGIË		1000 t		:	:	:	:	:	:	:	:	:
Tyres for passenger vehicles		LUXEMBOURG		1000 t		:	:	:	:	:	:	:	:	:
Tyres for passenger vehicles		UNITED KINGDOM		1000 t		:	:	:	:	:	:	:	:	:
		IRELAND		1000 t		0	0	0	0	0	0	0	0	0
		DANMARK		1000 t		0	0	0	0	0	0	0	0	0
		EUR-9				:	:	:	:	:	:	:	:	:
		EUR-6		1000 t	P	:	319,3	325,3	326,8	329,9	366,2	416,8	463,5	430,2
Lastkraftwagendecken		DEUTSCHLAND (BR)		1000 t	P	48,2	83,2	82,7	65,1	77,9	98,7	115,8	146,2	134,3
Enveloppes pour véhicules utili- taires		FRANCE		1000 t	P	103,9	127,6	129,0	138,1	130,6	148,1	163,3	157,9	152,0
Coperture per autoveicoli in- dustriali		ITALIA		1000 t	P	:	75,3	80,1	94,8	88,8	86,1	103,0	124,6	108,6
Buitenbanden voor bedrijfs- auto's		NEDERLAND		1000 t	P	:	33,2	33,5	28,8	32,6	33,3	34,7	34,8	35,3
Enveloppes pour véhicules utili- taires		BELGIQUE/BELGIË		1000 t		:	:	:	:	:	:	:	:	:
Tyres for commercial vehicles		LUXEMBOURG		1000 t		:	:	:	:	:	:	:	:	:
Tyres for commercial vehicles		UNITED KINGDOM		1000 t		0	0	0	0	0	0	0	0	0
		IRELAND		1000 t		0	0	0	0	0	0	0	0	0
		DANMARK		1000 t		0	0	0	0	0	0	0	0	0
		EUR-9				:	:	:	:	:	:	:	:	:
		EUR-6		1000 t	P	:	10,0	11,1	10,7	7,0	7,9	8,3	8,2	9,1
Kraftraddecken		DEUTSCHLAND (BR)		1000 t	P	3,1	1,3	1,1	0,9	1,1	1,2	1,5	2,2	3,2
Enveloppes pour motos, scoo- ters et vélomoteurs		FRANCE		1000 t	P	1,7	0,7	0,5	0,7	0,6	0,4	0,5	0,5	0,7
Coperture per moto, motoleg- gere e scooters		ITALIA		1000 t	P	:	7,7	9,2	8,8	5,2	6,2	6,2	5,4	5,2
Buitenbanden voor motorrij- wielen en scooters		NEDERLAND		1000 t	P	:	0,3	0,3	0,3	0,1	0,1	0,1	0,1	0,4
Enveloppes pour motos, scoo- ters et vélomoteurs		BELGIQUE/BELGIË		1000 t		:	:	:	:	:	:	:	:	:
Tyres for motor-cycles and scooters		LUXEMBOURG		1000 t		:	:	:	:	:	:	:	:	:
Tyres for motor-cycles		UNITED KINGDOM		1000 t		0	0	0	0	0	0	0	0	0
		IRELAND		1000 t		0	0	0	0	0	0	0	0	0
		DANMARK		1000 t		0	0	0	0	0	0	0	0	0
		EUR-9				:	:	:	:	:	:	:	:	:
		EUR-6		1000 t	P	:	34,3	31,9	33,2	35,5	37,3	35,7	31,2	35,8
Fahrraddecken ¹⁾		DEUTSCHLAND (BR)		1000 t	P	11,8	7,8	6,6	7,0	6,8	7,4	6,2	4,6	6,8
Enveloppes pour bicyclettes		FRANCE		1000 t	P	12,7	12,2	12,1	12,5	12,1	12,7	12,1	10,9	11,1
Coperture per bicicletta ¹⁾		ITALIA		1000 t	P	4,9	4,9	5,0	5,2	6,4	6,7	8,1	6,6	8,4
Rijwielbuitenbanden ¹⁾		NEDERLAND		1000 t	P	:	9,4	8,2	8,7	10,2	10,5	9,3	9,1	9,5
Couvertures pour bicyclettes ¹⁾		BELGIQUE/BELGIË		1000 t		:	:	:	:	:	:	:	:	:
Tyres for bicycles ¹⁾		LUXEMBOURG		1000 t		:	:	:	:	:	:	:	:	:
Tyres for bicycles ¹⁾		UNITED KINGDOM		1000 t		:	:	:	:	:	:	:	:	:
Dæk til cykler og knallerter		IRELAND		1000 t		:	:	:	:	:	:	:	:	:
		DANMARK		1000 t		:	:	:	:	:	:	:	:	:

VARE ERZEUGNIS PRODUCT	PRODOTTO PRODOTTO PRODUKT	LAND COUNTRY	PAYS PAESE	EINHEIT UNIT UNITÉ	P L C	1958	1965	1966	1967	1968	1969	1970	1971	1972
		EUR-9				:	:	:	:	:	:	:	:	:
		EUR-6		1000 t	P	:	95,3	106,7	101,8	120,7	144,0	152,6	148,3	142,3
Sonstige Decken ²⁾		DEUTSCHLAND (BR)		1000 t	P	22,7	38,6	42,0	32,6	39,3	46,9	48,1	41,1	39,8
Autres enveloppes ²⁾		FRANCE		1000 t	P	20,6	35,0	41,4	42,6	49,8	58,9	64,0	66,9	59,1
Altre coperture ²⁾		ITALIA		1000 t	P	:	14,5	17,7	20,2	19,1	23,9	26,3	27,0	23,5
Andere buitenbanden ²⁾		NEDERLAND												
Autres enveloppes ²⁾		BELGIQUE/BELGIÉ		1000 t	P	:	7,2	5,6	6,4	12,5	14,5	14,2	13,3	19,9
		LUXEMBOURG												
Other tyres ²⁾		UNITED KINGDOM		1000 p	P	:	2310	2473	1959	2155	2257	1938	1722	1492
Other tyres		IRELAND				:	:	:	:	:	:	:	:	:
Andre dæk		DANMARK				0	0	0	0	0	0	0	0	0
		EUR-9				:	:	:	:	:	:	:	:	:
		EUR-6		1000 t	P	:	24,3	28,1	33,6	34,2	*36,5	*39,1	*40,9	:
Personenkraftwagenschläuche		DEUTSCHLAND (BR)		1000 t	P	7,1	4,3	4,5	6,0	6,0	*7,0	*8,0	*7,0	:
Chambres pour voitures de tourisme		FRANCE		1000 t	P	6,4	10,2	11,6	12,4	12,5	13,8	15,1	16,1	16,0
Camere d'aria per autovettura		ITALIA		1000 t	P	:	8,0	10,1	13,2	13,7	*13,5	*14,0	*15,0	:
Binnenbanden voor personenauto's		NEDERLAND												
Chambres pour voitures de tourisme		BELGIQUE/BELGIÉ		1000 t	P	:	1,8	1,9	2,0	2,0	*2,2	*2,0	*2,8	:
Tubes for passenger vehicles		LUXEMBOURG												
Tubes for passenger vehicles		UNITED KINGDOM		1000 p	P	:	5369	5782	6003	6364	6216	5691	5603	5154
Slanger til personautomobiler		IRELAND				:	:	:	:	:	:	:	:	:
		DANMARK				0	0	0	0	0	0	0	0	0
		EUR-9				:	:	:	:	:	:	:	:	:
		EUR-6		1000 t	P	:	18,4	18,2	18,9	19,5	*20,5	*21,1	*21,3	:
Große und kleine Lastwagenschläuche		DEUTSCHLAND (BR)		1000 t	P	4,2	5,3	5,0	4,1	4,5	*4,5	*5,0	*4,0	:
Chambres pour véhicules utilitaires		FRANCE		1000 t	P	5,9	7,0	6,7	7,0	7,1	8,0	8,1	7,5	6,6
Camere d'aria per autoveicoli industriali		ITALIA		1000 t	P	:	3,7	4,1	5,4	5,6	*5,5	*6,0	*7,0	:
Binnenbanden voor bedrijfsauto's		NEDERLAND												
Chambres pour véhicules utilitaires		BELGIQUE/BELGIÉ		1000 t	P	:	2,4	2,4	2,4	2,3	*2,5	*2,0	*2,8	:
Tubes for commercial vehicles		LUXEMBOURG												
Tubes for commercial vehicles		UNITED KINGDOM		1000 p	P	:	2841	2986	2808	2792	3286	2994	2981	2823
Slanger til lastautomobiler		IRELAND				:	:	:	:	:	:	:	:	:
		DANMARK				0	0	0	0	0	0	0	0	0
		EUR-9				:	:	:	:	:	:	:	:	:
		EUR-6		1000 t	P	:	1,9	2,1	2,1	1,8	*1,9	*2,0	*1,8	:
Kraftradschläuche		DEUTSCHLAND (BR)		1000 t	P	0,3	0,2	0,2	0,1	0,2	*0,2	*0,1	*0,2	:
Chambres à air pour motos, vélomoteurs et scooters		FRANCE		1000 t	P	0,3	0,2	0,1	0,1	0,1	*0,1	*0,1	*0,1	0,1
Camere d'aria per moto e scooters		ITALIA		1000 t	P	:	1,4	1,7	1,8	1,5	*1,5	*1,6	*1,4	:
Binnenbanden voor motorrijwielen en scooters		NEDERLAND												
Chambres à air pour motos, vélomoteurs et scooters		BELGIQUE/BELGIÉ		1000 t	P	:	0,1	0,1	0,1	0,0	*0,1	*0,2	*0,1	:
Tubes for motor-cycles		LUXEMBOURG												
Tubes for motor-cycles		UNITED KINGDOM		1000 p	P	:	759	763	693	719	672	664	710	588
Slanger til motorcykler		IRELAND				:	:	:	:	:	:	:	:	:
		DANMARK				0	0	0	0	0	0	0	0	0
		EUR-9				:	:	:	:	:	:	:	:	:
		EUR-6		1000 t	P	:	8,5	8,3	8,1	9,2	*9,5	*8,9	*8,3	:
Fahrradschläuche		DEUTSCHLAND (BR)		1000 t	P	2,4	2,3	2,1	1,7	2,1	*2,3	*1,6	*1,6	:
Chambres à air pour bicyclettes		FRANCE		1000 t	P	2,3	2,1	2,2	2,5	2,4	*2,3	*2,4	*2,1	2,9
Camere d'aria per bicicletta		ITALIA		1000 t	P	1,3	1,1	1,2	1,2	1,2	*1,3	*1,3	*1,1	:
Rijwielbinnenbanden		NEDERLAND												
Chambres à air pour bicyclettes		BELGIQUE/BELGIÉ		1000 t	P	:	3,0	2,8	2,7	3,5	*3,6	*3,6	*3,5	:
Tubes for bicycles		LUXEMBOURG												
Tubes for bicycles		UNITED KINGDOM		1000 p	P	:	8271	6673	6876	6881	6707	6048	3160	:
Slanger til cykler og knallerter		IRELAND				:	:	:	:	:	:	:	:	:
		DANMARK		1000 t										

VARE ERZEUGNIS PRODUKT	PRODUIT PRODOTTO PRODUKT	LAND COUNTRY	PAYS PAESE	EINHEIT UNIT UNITÉ	P L C	1958	1965	1966	1967	1968	1969	1970	1971	1972
		EUR-9				:	:	:	:	:	:	:	:	:
		EUR-6		1000 t	P	:	7,5	7,9	7,6	8,9	*9,9	*10,5	*12,2	:
Sonstige Schläuche ³⁾		DEUTSCHLAND (BR)		1000 t	P	2,5	3,5	3,4	2,5	3,1	*3,6	*4,4	*4,7	:
Autres chambres à air ³⁾		FRANCE		1000 t	P	1,9	2,3	2,6	2,7	3,4	3,7	3,4	3,3	4,0
Altre camere d'aria ³⁾		ITALIA		1000 t	P	:	1,1	1,3	1,7	1,7	*1,8	*2,2	*3,4	:
Andere binnenbanden ³⁾		NEDERLAND												
Autres chambres à air ³⁾		BELGIQUE/BELGIÉ		1000 t	P	:	0,6	0,6	0,7	0,7	*0,8	*0,5	*0,8	:
		LUXEMBOURG												
Other tubes ³⁾		UNITED KINGDOM		1000 p	P	:	1916	2085	1594	1653	1855	1474	1275	1373
Other tubes		IRELAND				:	:	:	:	:	:	:	:	:
Andre slanger		DANMARK				0	0	0	0	0	0	0	0	0
		EUR-9				:	:	:	:	:	:	:	:	:
		EUR-6		1000 t	P	:	87,9	91,6	94,2	104,7	114,8	115,3	129,1	120,3
Bereifungszubehör, -reparatur-		DEUTSCHLAND (BR)		1000 t	P	27,5	50,1	57,4	58,8	67,9	76,5	74,1	82,7	69,7
material		FRANCE		1000 t	P	9,8	13,0	13,0	14,4	15,1	17,4	19,6	22,1	23,4
Articles de regommage		ITALIA		1000 t	P	7,5	21,6	17,4	18,2	18,8	18,2	18,3	19,5	19,6
Materiale da ricostruzione		NEDERLAND												
Loopvlakrubber en reparatie-		BELGIQUE/BELGIÉ		1000 t	P	:	3,2	3,8	2,8	2,9	2,7	3,2	4,8	7,6
materiaal voor banden		LUXEMBOURG												
Articles de regommage		UNITED KINGDOM		1000 p	P	:	:	:	:	:	5569	6749	6643	
Retreaded tyres		IRELAND				:	:	:	:	:	:	:	:	:
Regummerede slidbanedæk		DANMARK				:	:	:	:	:	:	:	:	:
		EUR-9				:	:	:	:	:	:	:	:	:
		EUR-6		1000 t	P	47,7	80,4	78,5	73,3	83,3	94,3	101,5	98,2	97,0
Maschinenschnüre und		DEUTSCHLAND (BR)		1000 t	P	26,5	45,7	39,4	34,2	39,7	47,2	49,0	48,4	48,3
-schläuche, andere Schläuche		FRANCE		1000 t	P	13,1	18,4	19,5	18,7	22,7	24,4	26,6	26,5	26,9
Tubes et tuyaux		ITALIA		1000 t	P	4,9	10,5	13,1	13,7	13,4	14,2	16,2	13,4	13,8
Tubi		NEDERLAND		1000 t	P	1,5	5,8	6,5	6,7	7,5	8,5	9,7	9,8	8,0
Slangen		BELGIQUE/BELGIÉ		1000 t	P	1,7	:	:	:	:	:	:	:	:
Tubes et tuyaux		LUXEMBOURG				0	0	0	0	0	0	0	0	0
Rubber for pipes and hoses		UNITED KINGDOM				:	:	:	:	:	:	:	:	:
Rør og slanger af gummi		IRELAND				0	0	0	0	0	0	0	0	0
		DANMARK		1000 t	L	:	:	:	:	:	2,3	1,9	2,3	
		EUR-9				:	:	:	:	:	:	:	:	:
		EUR-6		1000 t	P	:	50,9	48,9	50,8	52,0	63,4	70,0	67,0	60,7
Flach- und Kielriemen, Trans-		DEUTSCHLAND (BR)		1000 t	P	16,8	25,1	22,4	23,6	26,0	33,5	36,5	34,3	31,5
portbänder		FRANCE		1000 t	P	13,9	14,2	15,0	15,5	14,0	15,7	18,1	17,4	16,9
Courroies transporteuses et de		ITALIA		1000 t	P	2,5	5,2	5,6	6,1	5,9	6,7	7,6	7,3	6,0
transmission		NEDERLAND		1000 t	P	:	1,9	6,4	5,9	5,6	6,1	7,5	8,0	6,3
Nastri trasportatori e cinghie di		BELGIQUE/BELGIÉ				0	0	0	0	0	0	0	0	0
trasmissione		LUXEMBOURG		1000 t	P	:	:	:	:	:	:	:	:	:
Drijfriemen en -snaren		UNITED KINGDOM				0	0	0	0	0	0	0	0	0
Courroies transporteuses et de		IRELAND				0	0	0	0	0	0	0	0	0
transmission		DANMARK		1000 t	L	:	:	:	:	:	4,9	5,2	*4,8	
Rubber conveyor belts														
Driv- og transportremme af														
gummi														
		EUR-9				:	:	:	:	:	:	:	:	:
		EUR-6		1000 t	P	:	49,7	54,8	48,0	56,7	56,8	67,0	62,2	64,7
Fußboden- und Wandbelag		DEUTSCHLAND (BR)		1000 t	P	15,2	24,3	23,0	15,4	16,2	17,7	18,1	16,7	16,4
Tapis et revêtements de sol		FRANCE		1000 t	P	11,9	13,0	16,0	15,3	19,5	17,3	18,3	17,4	19,4
Rivestimenti per pavimenti e		ITALIA		1000 t	P	4,3	8,6	11,7	12,4	15,9	16,4	23,9	22,6	21,2
tappeti		NEDERLAND		1000 t	P	:	1,2	3,8	4,1	4,8	5,1	6,7	5,5	7,7
Vloerbedekking van rubber		BELGIQUE/BELGIÉ		1000 t	P	:	:	:	:	:	:	:	:	:
Tapis de sol en caoutchouc		LUXEMBOURG				:	:	:	:	:	:	:	:	:
Rubber floor and wall covering		UNITED KINGDOM				0	0	0	0	0	0	0	0	0
Bade- og andre mætter af gummi		IRELAND				:	:	:	:	:	:	:	:	:
		DANMARK				:	:	:	:	:	:	:	:	:

VARE ERZEUGNIS PRODUCT	PRODUIT PRODOTTO PRODUKT	LAND COUNTRY	PAYS PAESE	EINHEIT UNIT UNITÉ	P L C	1958	1965	1966	1967	1968	1969	1970	1971	1972	
		EUR-9				:	:	:	:	:	:	:	:	:	
		EUR-6		1000 t	P	:	11,9	12,3	12,3	10,5	11,8	12,3	12,5	13,0	
Medizinische, sanitäre und chirurgische Gummiwaren, Articles d'hygiène et de chirurgie Articoli sanitari Hygiénische en chirurgische rubberartikelen Articles d'hygiène et de chirurgie Hygienic, surgical, etc. products of rubber Hygiejniske og pharmaceutiske artikler af gummi		DEUTSCHLAND (BR)		1000 t	P	3,2	4,9	4,3	3,9	2,4	2,6	2,6	2,3	2,4	
		FRANCE		1000 t	P	3,2	5,4	5,6	6,2	5,9	6,4	6,3	6,9	7,3	
		ITALIA		1000 t	P	1,1	1,3	2,0	1,9	2,1	2,2	2,5	2,4	2,2	
		NEDERLAND		1000 t	P	:	0,3	0,4	0,3	0,1	0,6	0,9	0,9	1,1	
		BELGIQUE/BELGIË LUXEMBOURG				:									0
		UNITED KINGDOM					:	:	:	:	:	:	:	:	:
		IRELAND					0	0	0	0	0	0	0	0	0
		DANMARK					:	:	:	:	:	:	:	:	:
		EUR-9				:	:	:	:	:	:	:	:	:	
		EUR-6		1000 t	P	:	28,2	28,7	26,4	25,6	28,5	27,7	30,4	28,2	
Gummierte Gewebe Tissus caoutchoutés Tessuti gommati Gegummeerde stoffen Tissus gommés Rubber re-inforced textiles Tekstilstoffer, gummerede		DEUTSCHLAND (BR)		1000 t	P	3,0	3,4	2,9	2,7	2,7	3,0	3,0	2,5	2,4	
		FRANCE		1000 t	P	15,4	19,9	20,9	19,8	19,4	21,2	20,9	23,9	23,5	
		ITALIA		1000 t	P	1,5	1,5	1,5	1,2	1,4	1,5	1,5	1,3	1,1	
		NEDERLAND		1000 t	P	:	3,4	3,4	2,7	2,1	2,8	2,3	2,7	1,2	
		BELGIQUE/BELGIË LUXEMBOURG		1000 t	P	1,0									0
		UNITED KINGDOM					:	:	:	:	:	:	:	:	:
		IRELAND					0	0	0	0	0	0	0	0	0
		DANMARK					:	:	:	:	:	:	:	:	:
		EUR-9				:	:	:	:	:	:	:	:	:	
		EUR-6		1000 t	P	*48,3	35,2	37,8	36,1	33,6	34,1	27,8	:	:	
Gummischuhwerk ⁵⁾ Chaussures de caoutchouc Calzature in gomma Rubberschoenen Chaussures de caoutchouc Rubber footwear Rubber footwear		DEUTSCHLAND (BR)		1000 t	P	14,3	4,1	4,4	3,3	3,6	4,0	3,2	2,3	:	
		FRANCE		1000 t	P	23,2	19,9	21,1	18,4	16,9	17,4	13,0	:	:	
		ITALIA		1000 t	P	6,9	8,6	9,1	11,0	10,8	10,6	9,9	8,7	9,1	
		NEDERLAND		1000 t	P	:	2,6	3,2	3,7	2,3	2,1	1,7	1,5	:	
		BELGIQUE/BELGIË LUXEMBOURG				*3,9									
		UNITED KINGDOM					:	:	:	:	:	:	:	:	:
		IRELAND					:	:	:	:	:	:	:	:	:
		DANMARK					0	0	0	0	0	0	0	0	0
		EUR-9				:	:	:	:	:	:	:	:	:	
		EUR-6		1000 t	P	82,1	111,3	114,9	111,0	125,8	121,7	119,6	135,0	*148,4	
Besohlmateriale Semelles, talons et plaques Suole, tacchi e lastre Zoolplaten, hakken, zolen en tips Semelles, talons et plaques Rubber soling material Soles and heels of rubber Gummihæle		DEUTSCHLAND (BR)		1000 t	P	44,7	55,7	54,5	50,4	64,8	60,9	59,4	64,8	60,2	
		FRANCE		1000 t	P	25,7	44,1	46,0	47,4	46,9	46,2	40,6	47,8	47,8	
		ITALIA		1000 t	P	3,5	5,0	6,9	7,4	7,6	8,8	14,4	17,0	*31,0	
		NEDERLAND		1000 t	P	3,9	6,5	7,5	5,8	6,5	5,8	5,2	5,4	9,4	
		BELGIQUE/BELGIË LUXEMBOURG				4,3									
		UNITED KINGDOM					:	:	:	:	:	:	:	:	:
		IRELAND					:	:	:	:	:	:	:	:	:
		DANMARK					:	:	:	:	:	:	:	:	:
		EUR-9				:	:	:	:	:	:	:	:	:	
		EUR-6		1000 t	P	:	51,6	57,0	57,3	66,5	72,6	73,8	80,3	85,7	
Klebstoffe, einschl. Gummilösung Colles et dissolutions Colle e soluzioni Oplossingen (solutie) en dispersie Colles et dissolutions Rubber gums and solutions Glues and solutions of rubber Opløsninger og dispersioner af gummi		DEUTSCHLAND (BR)		1000 t	P	7,2	117,9	20,8	20,1	22,3	23,1	25,7	28,9	31,2	
		FRANCE		1000 t	P	13,6	23,5	25,7	24,1	24,1	27,2	27,4	29,8	30,4	
		ITALIA		1000 t	P	2,4	5,4	5,4	7,2	13,5	15,9	14,0	15,6	16,9	
		NEDERLAND		1000 t	P	:	4,8	5,1	5,9	6,6	6,4	6,7	6,0	7,2	
		BELGIQUE/BELGIË LUXEMBOURG				0,8									
		UNITED KINGDOM					:	:	:	:	:	:	:	:	:
		IRELAND					:	:	:	:	:	:	:	:	:
		DANMARK			1000 t	L	:	:	:	:	:	:	3,1	3,7	4,4

VARE ERZEUGNIS PRODUCT	PRODUIT PRODOTTO PRODUKT	LAND COUNTRY	PAYS PAESE	EINHEIT UNIT UNITÉ	P L C	1958	1965	1966	1967	1968	1969	1970	1971	1972
		EUR-9				:	:	:	:	:	:	:	:	:
		EUR-6		1000 t	P	:	8,0	6,8	6,3	7,3	7,4	7,5	7,4	7,9
Spiel- und Sportartikel ⁶⁾		DEUTSCHLAND (BR)		1000 t	P	3,1	4,1	2,9	2,5	2,7	2,7	2,9	3,0	2,9
Jouets et articles de sport		FRANCE		1000 t	P	2,9	2,8	2,6	2,6	2,8	3,0	2,9	2,6	2,9
Giocattoli e articoli sportivi		ITALIA		1000 t	P	0,4	0,9	1,1	1,1	1,6	1,6	1,6	1,7	1,8
Speelgoed en sportartikelen		NEDERLAND												
Jouets et articles de sport		BELGIQUE/BELGIÉ		1000 t	P	:	0,2	0,2	0,1	0,2	0,1	0,1	0,1	0,3
		LUXEMBOURG												
Rubber games and sports articles		UNITED KINGDOM				:	:	:	:	:	:	:	:	:
Rubber games and sports articles		IRELAND				:	:	:	:	:	:	:	:	:
Legetøj, spil- og sportsartikler af gummi		DANMARK				:	:	:	:	:	:	:	:	:
		EUR-9												
		EUR-6		1000 t	P	:	*27,0	*27,6	*24,2	29,5	38,3	37,0	34,2	32,7
Hartgummiwaren		DEUTSCHLAND (BR)		1000 t	P	10,1	*18,8	*16,7	*15,3	19,3	26,4	24,7	22,2	20,8
Ébonite		FRANCE		1000 t	P	3,6	4,1	4,2	3,6	3,7	4,3	4,5	4,4	4,3
Articoli in ebanite		ITALIA		1000 t	P	0,5	1,2	1,2	1,2	1,2	0,8	0,8	0,9	1,0
Artikelen van geharde rubber (eboniet)		NEDERLAND												
Ébonite		BELGIQUE/BELGIÉ		1000 t	P	:	2,9	5,5	4,1	5,3	6,8	7,0	6,7	6,6
		LUXEMBOURG												
Products of hard rubber (ebonite)		UNITED KINGDOM				0	0	0	0	0	0	0	0	0
Hårdgummivarer		IRELAND				0	0	0	0	0	0	0	0	0
		DANMARK		1000 t	L							+0	+0	+0
		EUR-9												
		EUR-6		1000 t	P	:	321,2	344,0	354,3	379,1	436,7	474,3	467,0	494,2
Sonstige Gummiwaren		DEUTSCHLAND (BR)		1000 t	P	61,2	143,7	138,7	136,6	164,3	184,7	212,0	191,5	187,3
Autres articles en caoutchouc ⁷⁾		FRANCE		1000 t	P	83,3	118,7	135,3	140,1	135,5	161,0	169,2	178,8	198,8
Altri articoli in gomma		ITALIA		1000 t	P	20,0	42,5	53,9	61,7	60,8	70,2	72,2	72,5	73,3
Andere rubberwaren		NEDERLAND												
Autres articles en caoutchouc		BELGIQUE/BELGIÉ		1000 t	P	:	16,3	16,1	15,9	18,5	20,8	21,0	24,2	34,8
		LUXEMBOURG												
Rubber products, n.e.s.		UNITED KINGDOM				:	:	:	:	:	:	:	:	:
Andre gummivarer		IRELAND				:	:	:	:	:	:	:	:	:
		DANMARK				:	:	:	:	:	:	:	:	:

VARE ERZUEGNIS PRODUCT	PRODUIT PRODOTTO PRODUKT	LAND COUNTRY	PAYS PAESE	EINHEIT UNIT UNITÉ	P L C	1958	1965	1966	1967	1968	1969	1970	1971	1972
		EUR-9				:	:	:	:	:	:	:	:	:
		EUR-6				:	592	589	551	680	572	564	629	695
Genehmigte Wohnbauten ¹⁾	Bâtiments d'habitation autorisés ²⁾	DEUTSCHLAND (BR)		1000		205,8	243,9	222,5	186,9	191,3	205,2	217,6	247,5	261,3
		FRANCE		1000		106,6	164,3	164,9	166,6	194,7	211,6	188,8	217,6	247,1
Fabbricati residenziali progettati ^{1) 3)}	Woningbouwwerken ⁴⁾	ITALIA		1000		95,5	120,9	134,6	141,5	237,7	90,5	104,3	113,4	108,4
		NEDERLAND		1000		:	23,2	24,2	18,1	17,6	17,8	17,8	19,2	22,4
Bâtiments résidentiels autorisés ^{1) 5)}	Maisons d'habitation autorisées ^{1) 6)}	BELGIQUE/BELGIË		1000		32,3	39,3	41,7	37,3	37,7	45,1	34,7	29,4	53,6
		LUXEMBOURG		1000		:	:	1,2	0,9	1,1	1,3	1,2	1,5	2,1
Buildings and houses, started	Buildings and houses, started	UNITED KINGDOM		1000		:	:	:	:	:	:	:	:	:
Beboelsesbygninger, autoriseret		IRELAND		1000		:	:	:	:	:	:	:	:	:
		DANMARK		1000		:	:	:	:	:	:	:	:	:
		EUR-9				:	:	:	:	:	:	:	:	:
		EUR-6				:	:	:	:	:	:	:	:	:
Genehmigte Wohnbauten ¹⁾	Fabbricati residenziali progettati ^{3) 7)}	DEUTSCHLAND (BR)		Mio m ³		197,2	259,3	245,1	219,3	226,4	242,2	266,6	313,1	343,1
		FRANCE				:	:	:	:	:	:	:	:	:
		ITALIA		Mio m ³		137,0	174,0	204,7	234,1	501,7	153,7	163,5	186,1	181,3
		NEDERLAND		Mio m ³		:	43,8	44,1	51,9	50,8	50,9	51,3	55,2	64,7
		BELGIQUE/BELGIË		Mio m ³		21,7	31,0	36,3	33,3	31,1	36,8	30,1	23,9	38,8
		LUXEMBOURG				:	:	:	:	:	:	:	:	:
		UNITED KINGDOM		Mio m ³		:	:	:	:	:	:	:	:	:
		IRELAND		Mio m ³		:	:	:	:	:	:	:	:	:
		DANMARK		Mio m ³		:	:	:	:	:	:	:	:	:
		EUR-9				:	:	:	:	:	:	:	:	:
		EUR-6				:	162,2	181,1	179,6	188,1	178,6	168,0	158,2	175,8
Genehmigte Nichtwohnbauten ¹⁾	Autres bâtiments autorisés ¹⁾	DEUTSCHLAND (BR)		1000		116,1	55,6	50,6	44,9	47,0	50,9	47,2	44,8	44,2
	Altri fabbricati progettati ^{1) 3)}	FRANCE		1000		36,0	61,7	74,4	80,6	81,5	72,9	68,1	70,0	82,1
	Overige gebouwen ⁴⁾	ITALIA		1000		17,6	25,6	28,7	29,6	36,7	25,4	24,9	23,0	25,1
	Autres bâtiments autorisés ¹⁾	NEDERLAND		1000		:	12,7	18,6	15,8	15,8	19,1	19,5	14,7	16,8
	Bâtiments non résidentiels aut.	BELGIQUE/BELGIË		1000		2,6	6,6	8,7	8,6	7,0	10,3	8,2	5,4	7,1
	Buildings (other than dwellings or flats), started	LUXEMBOURG		1000		:	:	0,1	0,1	0,1	0,0	0,1	0,3	0,5
	Buildings (other than dwellings or flats), started	UNITED KINGDOM		1000		:	:	:	:	:	:	:	:	:
	Ikke-beboelsesbygninger, autoriseret	IRELAND		1000		:	:	:	:	:	:	:	:	:
		DANMARK		1000		:	:	:	:	:	:	:	:	:
		EUR-9				:	:	:	:	:	:	:	:	:
		EUR-6				:	:	:	:	:	:	:	:	:
Genehmigte Nichtwohnbauten ¹⁾	Altri fabbricati progettati ⁷⁾	DEUTSCHLAND (BR)		Mio m ³		120,0	181,9	176,2	159,2	173,9	227,9	230,7	229,3	224,2
	Overige gebouwen ⁴⁾	FRANCE				:	:	:	:	:	:	:	:	:
	Bâtiments non résidentiels autorisés ^{1) 7) 8)}	ITALIA		Mio m ³		26,9	66,0	97,8	118,1	226,1	140,4	128,2	131,3	147,3
	Buildings (other than dwellings or flats), started	NEDERLAND		Mio m ³		:	38,0	50,7	46,5	49,3	56,5	61,2	48,8	50,9
	Buildings (other than dwellings or flats), started	BELGIQUE/BELGIË		Mio m ³		6,1	24,4	25,2	25,8	23,9	28,8	35,1	27,2	33,6
	Ikke-beboelsesbygninger, autoriseret	LUXEMBOURG				:	:	:	:	:	:	:	:	:
		UNITED KINGDOM		Mio m ³		:	:	:	:	:	:	:	:	:
		IRELAND		Mio m ³		:	:	:	:	:	:	:	:	:
		DANMARK		Mio m ³		:	:	:	:	:	:	:	:	:
		EUR-9				:	:	:	:	:	:	:	:	:
		EUR-6				:	:	:	:	:	:	:	:	:
Genehmigte Wohnungen	Logements autorisés	DEUTSCHLAND (BR)		1000		562,7	622,8	581,5	532,8	536,8	560,2	609,4	705,4	768,6
	Abitazioni progettate ³⁾	FRANCE		1000		345,4	597,8	509,7	466,2	556,2	585,0	593,2	667,4	637,1
	Woningen, waarvoor bouwvergunning is verleend	ITALIA		1000		360,5	381,2	432,8	483,9	980,5	292,8	310,6	358,5	346,9
	Logements autorisés	NEDERLAND		1000		77,8	127,7	118,6	136,7	130,4	128,6	130,2	136,4	163,0
	Logements autorisés	BELGIQUE/BELGIË		1000		46,2	65,8	77,7	72,3	65,2	74,5	61,8	47,6	75,1
	Dwellings, started	LUXEMBOURG		1000		:	:	2,0	1,4	2,0	2,1	*1,8	*2,3	3,0
	Dwellings, started	UNITED KINGDOM		1000		:	:	:	:	:	:	331,2	358,3	361,3
	Lejligheder, påbegyndt	IRELAND		1000		:	:	:	:	:	:	17,7	21,6	25,1
		DANMARK		1000		:	:	:	:	:	:	44,4	47,2	63,8

VARE ERZEUGNIS PRODUCT	PRODUIT PRODOTTO PRODUKT	LAND COUNTRY	PAYS PAESE	EINHEIT UNIT UNITÉ	P L C	1958	1965	1966	1967	1968	1969	1970	1971	1972
		EUR-9												
		EUR-6												
Genehmigte Wohnfläche ⁹⁾ . . .	Surface habitable autorisée ⁹⁾ . . .	DEUTSCHLAND (BR)		Mio m ²		^{a)} 37,3	49,1	46,7	42,3	43,8	46,6	51,4	60,0	65,4
Pièces principales autorisées ⁹⁾ . . .		FRANCE		Mio m ²		22,9	44,6	39,2	36,0	43,4	46,1	46,2	52,5	51,1
				1000 p		1246	2138	1864	1715	2043	2146	2167	2434	2375
				1000 p		1215	2083	1797	:	:	:	:	:	:
Stanze nelle abitazioni proget- tate ³⁾ ⁹⁾		ITALIA		1000 p		1310	1476	1723	1939	3962	1175	1314	1497	1481
		NEDERLAND												
Surface habitable autorisée ¹¹⁾ . . .		BELGIQUE/BELGIË		Mio m ²		:	:	7,1	6,5	5,3	6,7	5,5	4,7	7,1
		LUXEMBOURG												
Floor areas of started dwellings . . .		UNITED KINGDOM												
Floor areas of started dwellings . . .		IRELAND												
Etageareal, påbegyndt (beboel- sesejendomme)		DANMARK											6,3	9,5
		EUR-9												
		EUR-6												
Fertiggestellte Wohnbauten ¹⁾ . . .	Fabbricati residenziali costrui- ti ¹⁾	DEUTSCHLAND (BR)		1000		184,1	232,5	232,6	215,8	193,7	185,8	179,9	207,2	234,4
		FRANCE												
		ITALIA		1000		88,9	78,9	73,3	75,4	73,1	74,9	89,9	90,5	59,3
		NEDERLAND												
Bâtiments résidentiels commen- cés ¹⁾ ¹²⁾	Maisons d'habitation ache- vées ¹⁾	BELGIQUE/BELGIË		1000		29,5	48,0	34,6	34,1	28,6	35,3	28,1	27,6	36,7
		LUXEMBOURG		1000		0,8	:	:	:	:	:	:	:	:
Buildings and houses, com- pleted		UNITED KINGDOM				:	:	:	:	:	:	:	:	:
Buildings and houses, com- pleted		IRELAND				:	:	:	:	:	:	:	:	:
Beboelsesbygninger, fuldført		DANMARK				:	:	:	:	:	:	:	:	:
		EUR-9												
		EUR-6												
Fertiggestellte Nichtwohnbau- ten ¹⁾	Altri fabbricati costruiti ¹⁾	DEUTSCHLAND (BR)		1000		103,9	55,0	52,8	48,0	45,4	44,7	42,9	44,8	44,1
		FRANCE												
		ITALIA		1000		9,2	8,0	7,7	8,2	8,4	8,3	9,0	9,4	6,9
		NEDERLAND												
Bâtiments non résidentiels achevés ¹⁾		BELGIQUE/BELGIË		1000		2,6	7,7	6,8	6,3	5,3	7,7	6,2	5,7	6,1
		LUXEMBOURG												
Buildings (other than dwellings and flats), completed		UNITED KINGDOM		1000		:	:	:	:	:	:	:	:	:
Buildings (other than dwellings and flats), completed		IRELAND		1000		:	:	:	:	:	:	:	:	:
Ikke-beboelsesbygninger, fuld- ført		DANMARK		1000		:	:	:	:	:	:	:	:	:
		EUR-9												
		EUR-6												
Fertiggestellte Nichtwohnbau- ten ⁷⁾	Altri fabbricati costruiti)	DEUTSCHLAND (BR)		Mio m ³		^{a)} 103,9	159,4	178,5	171,9	160,1	168,6	191,0	212,0	219,3
		FRANCE												
		ITALIA		Mio m ³		15,3	35,1	33,1	33,4	40,9	45,0	51,3	58,6	50,6
		NEDERLAND												
Bâtiments non résidentiels achevés ⁷⁾ ¹³⁾		BELGIQUE/BELGIË		Mio m ³		9,2	29,5	24,9	20,4	16,4	20,7	23,3	26,7	27,4
		LUXEMBOURG												
Buildings (other than dwellings and flats), completed		UNITED KINGDOM		Mio m ³		:	:	:	:	:	:	:	:	:
Buildings (other than dwellings and flats), completed		IRELAND		Mio m ³		:	:	:	:	:	:	:	:	:
Ikke-beboelsesbygninger, fuld- ført		DANMARK		Mio m ³		:	:	:	:	:	:	:	:	:
		EUR-9		1000								*1902	*2002	*2057
		EUR-6		1000		1199	1565	1485	1451	1385	1403	1476	1573	1655
Fertiggestellte Wohnungen	Logements achevés	DEUTSCHLAND (BR)		1000		499,2	591,9	604,8	572,3	519,9	499,7	478,1	555,0	660,6
		FRANCE		1000		291,7	411,6	414,2	422,9	411,0	427,0	456,3	475,7	546,3
		ITALIA		1000		276,0	375,3	289,3	270,6	281,8	294,6	377,2	360,6	240,2
		NEDERLAND		1000		90,0	115,0	121,7	127,4	122,8	123,1	117,3	136,6	152,3
		BELGIQUE/BELGIË		1000		41,1	68,9	53,6	56,4	47,8	56,9	44,9	43,0	53,1
		LUXEMBOURG		1000		*1,1	*1,5	*1,5	*1,8	*1,8	*1,8	*1,7	*1,9	2,3
		UNITED KINGDOM		1000								362,3	364,4	330,7
Dwellings, completed		IRELAND		1000								13,6	15,0	20,8
Dwellings, completed		DANMARK		1000								50,6	50,2	50,0

VARE ERZEUGNIS PRODUCT	PRODUIT PRODOTTO PRODUKT	LAND COUNTRY	PAYS PAESE	EINHEIT UNIT UNITÉ	P L C	1958	1965	1966	1967	1968	1969	1970	1971	1972
		EUR-9												
		EUR-6		1000		*4731	:	:	:	:	:	:	:	:
Fertiggestellte Wohnräume ¹⁴⁾ ¹⁵⁾		DEUTSCHLAND (BR)		1000		1 976	2 547	2 600	2 475	2 214	2 163	2 045	2 431	2 843
Pièces d'habitation achevées ¹⁴⁾		FRANCE		1000		*1 050	*1 432	*1 440	*1 470	*1 430	*1 480	*1 500	*1 560	
Stanze costruite ¹⁴⁾ ¹⁵⁾		ITALIA		1000		1 001	1 380	1 099	1 051	1 105	1 130	1 518	1 400	971
Voltooid vertrekken ¹⁴⁾ ¹⁵⁾		NEDERLAND		1000		*464	*590	*635	*660	*640	*640	*610	*699	*775
Pièces d'habitation achevées ¹⁾ ¹⁴⁾ ¹⁶⁾		BELGIQUE/BELGIË		1000		*240	:	:	:	:	:	:	:	:
		LUXEMBOURG				:	:	:	:	:	:	:	:	:
Rooms, completed ¹⁴⁾		UNITED KINGDOM												
Rooms, completed ¹⁴⁾		IRELAND												
Beboelsesrum, fuldført ¹⁴⁾		DANMARK												
		EUR-9												
		EUR-6												
Der Benutzung entzogene Wohn- nungen ¹⁷⁾ ¹⁸⁾		DEUTSCHLAND (BR)		1000		^{a)} 13,0	41,0	46,2	48,5	22,1	27,7	26,9	32,5	33,6
Abitazioni demolite		FRANCE												
Vermindering van de woning- voorraad ¹⁷⁾		ITALIA		1000		7,5	11,9	12,1	11,6	15,7	11,9	5,2	5,2	4,3
		NEDERLAND		1000		9,5	14,5	16,9	16,9	18,3	18,3	18,6	18,6	16,6
		BELGIQUE/BELGIË												
		LUXEMBOURG												
Dwellings and houses with- drawn from use		UNITED KINGDOM												
Dwellings and houses with- drawn from use		IRELAND												
Lejligheder, sat uden for benyt- telse		DANMARK												
		EUR-9												
		EUR-6												
Reinzugang an Wohnungen ¹⁸⁾		DEUTSCHLAND (BR)		1000		485,9	533,6	558,6	523,8	497,8	472,0	451,2	522,5	627,0
Aumento netto della disponibi- lità di abitazioni		FRANCE												
Nettovermeerdering van de woningvoorraad		ITALIA		1000		268,5	363,3	277,2	259,0	266,1	282,7	372,0	340,1	235,9
		NEDERLAND		1000		80,5	101,1	105,2	111,1	105,1	105,5	99,5	118,0	135,7
		BELGIQUE/BELGIË												
		LUXEMBOURG												
Net increase in the dwelling stock		UNITED KINGDOM												
Net increase in the dwelling stock		IRELAND												
Nettoforøgelse af lejligheder og beboelseshuse		DANMARK												

NACE	Seite	Nr.	
Indizes		1) 2) 3) 4) 5) 6) 7) 8) 9)	In Überarbeitung befindliche Reihe. Ohne Elektrizität, Gas, Wasser. Veröffentlichung unterbrochen für die chemische Industrie im engeren Sinne. Einschl. Erdöl- und Steinkohlenderivate. Einschl. Bekleidung. Einschl. Bekleidung und Schuhe. Produktion unterbrochen. Einschl. Schuhherstellung. Kalendermonatlich.
13/14		1)	Nettoproduktion, d.h. ohne Eigenverbrauch der Raffinerien.
16		1) 2)	Nettoerzeugung: öffentliche Versorgung und Eigenerzeuger. Einschl. Erdwärmekraftwerke.
21		1) 2)	Menge der Gesamtproduktion (Effektiv-Menge). In der vorhergehenden Position mit enthalten.
221		1)	Zum Schmieden und sonstigen unmittelbaren Verbrauch (einschl. Blöcke für Röhren).
222/223		1) 2) 3)	Teilweise geschätzt. Einschl. aus Röhren hergestellter Flaschen. Einschl. geschweißter Rohre aus Legierungen.
224		a) 1) 2) 3) 4) 5) 6) 7)	Ohne die Produktion des Saarlands. Ohne Auflageanteil von plattiertem Material. Einschl. kleiner Mengen von Halbzeug aus Zinn, Nickel usw. Einschl. Kabel aus Stahlluminium. Einschl. Aluminiumfolien. Ohne Gußerzeugnisse und Folien. Einschl. Kabel aus Stahlkupfer. Ohne Gußerzeugnisse.
231		a) 1) 2) 3) 4) 5) 6)	Ohne die Produktion des Saarlands. Ab 1969 einschl. Quarzsand und Glassand. Ohne Kies für Straßenbau. Ohne Sand und Kies für Straßenbau. Einschl. der Mengen für die Herstellung von Baumaterialien. Einschl. Sand für andere Zwecke. Ab 1969 in der Position „Formsand“ einbegriffen.
241		a) 1) 2)	Ohne die Produktion des Saarlands. Ausgedrückt in Mauerziegeln im „Normalformat“ (24 × 11,5 × 7,1 cm); 410 Steine dieses Formats entsprechen 1 m ³ . Ausgedrückt in Mauerziegeln des Formats: 21,4 × 10,4 × 5,4 cm.
242/246		a) b) 1) 2) 3) 4) 5) 6) 7)	Ohne künstlichen hydraulischen Kalk. Ohne die Produktion des Saarlands. Ohne zum Absatz bestimmte Zementklinker. Zerdrückungswiderstand über 100 kg pro cm ² . Zerdrückungswiderstand unter 100 kg pro cm ² . Einschl. Sinterdolomit. Ohne hydraulischen Kalk. Umgerechnet auf 6 mm Plattenstärke. Ausgedrückt in Steinen im „Normalformat“: 24 × 11,5 × 7,1 cm; 410 Steine dieses Formats entsprechen 1 m ³ .
247		a) 1) 2) 3)	Ohne die Produktion des Saarlands. Einschl. optisches Glas und Brillenrohglas. Einschl. Glas für Signalgeräte. Ohne Beleuchtungs- und Laborglas.
248		a) 1) 2)	Ohne die Produktion des Saarlands. In der nächsten Position mit enthalten. Ab 1968 einschl. unglasierter Fliesen.
251/259		a) b) c) d) 1) 2) 3) 4) 5) 6) 7) 8) 9) 10)	Unvollständige Ergebnisse. Ohne die Produktion des Saarlands. Einschl. der Produktion des Saarlands. In den Polymerisationsprodukten mit enthalten. Nur Elementarschwefel. Ohne Chlor für Hypochloriten, aber einschl. flüssigem Chlor. Nur feste Silikate. Ausgedrückt in 100 % Glycerol. Ohne die Produktion auf Kohlebasis. Einschl. solches für die Benzinproduktion, aber ohne die Produktion auf Kohlebasis. Ab 1967/68 einschl. flüssigem Ammoniak. Gesamtgewicht der Düngemittel. Ab 1961/62 einschl. Harnstoff, Ammoniak (flüssig) und des Gemisches von Ammonsulfat und Magnesiumsulfat. Einschl. Natriumsulfat.

NACE	Seite	Nr.	
251/259 (Fortsetzung)		11)	In „Ammonsulfat“ enthalten.
		12)	Ab 1970/71 einschl. Düngemitteln hergestellt aus eingeführten Grundstoffen.
		13)	Einschl. Superphosphate.
		14)	Ohne die nur gemahlene Phosphate.
		15)	Ohne „sonstige phosphathaltige Düngemittel“.
		16)	Einschl. phosphathaltiger Komplexdüngemittel.
		17)	Ab 1968/69 einschl. Dikalziumphosphaten.
		18)	Enthalten in der Position „Komplexstoffdüngemittel“.
		19)	Gesamterzeugung an anorganischen Pigmenten, außer Carbon black (Ruß).
		20)	Enthalten unter Zinkoxyd.
		21)	Bis 1965 nur Bleimennige.
		22)	Barium, Blei- und Zinchromat, Chromoxyd.
		23)	In der folgenden Position mit enthalten.
		24)	Ohne anorganische Pigmente.
		25)	Einschl. Nitro- und sonstiger Zelluloselacke.
		26)	Einschl. Schreibtinte.
		27)	Ohne Kaseinkaltleime.
		28)	Ohne Haarwaschmittel.
		29)	Einschl. Haarwaschmittel.
		30)	Auch seifenhaltige und gemischte.
		31)	Einschl. Kunststoffen auf Kaseinbasis, Harzester, chemischer Derivate des Naturkautschuks und durch Schmelzen modifizierter Naturharze.
		32)	Einschl. Preßmassen.
		33)	In der Position „Phenoplast“ mit enthalten.
		34)	Bis 1965 nur Polyvinylchlorid.
		35)	Einschl. Copolymerizaten von Vinylchlorid.
		36)	Einschl. Polyisobutylene.
		37)	Ab 1966 umfaßt diese Gruppe sämtliche Styroharze.
		38)	Ab 1966 umfaßt diese Gruppe die Harze aus Acrylverbindungen und die Methylacrylatharze.
260		1)	Einschl. Fasern auf Kaseingrundlage.
		2)	Ohne Acrylfasern.
311		a)	Ohne die Produktion des Saarlands.
		1)	Einschl. Tempergußerzeugung.
312/313		a)	Ohne die Produktion des Saarlands.
		1)	Einschl. Gesenkschmiedestücke.
316		a)	Ohne die Produktion des Saarlands.
		1)	Für alle Brennstoffe.
		2)	Mit eigener Abgasabführung.
		3)	Einschl. Öfen und Herden mit Gasbeheizung und Öfen mit Kerosinbeheizung.
		4)	In der vorhergehenden Position enthalten.
		5)	Einschl. kombinierter Wasserheizer.
		6)	Nur Zylinder-, Vorhänge- und Fahrradschlösser.
		7)	Teilweise anhand des Metallverbrauchs geschätzt.
		8)	Einschl. Dampfgeneratoren, Dampfröhren und Zubehör.
321/328		a)	Ohne die Produktion des Saarlands.
		1)	Wenn nichts anderes vermerkt, enthalten die Angaben dieses Kapitels auch Zubehör, Einzel- und Ersatzteile.
		2)	Ohne Zubehör, Einzel- und Ersatzteile.
		3)	Ohne Aufnahmepressen; in Deutschland ab 1967 aber einschl. Aufnahmepressen.
		4)	Einschl. Aufnahmepressen und Maschinen für die Wein- und Fruchtsaftherstellung.
		5)	In der Position „Erntebergungsmaschinen“ einbegriffen.
		6)	Ab 1966 nur Melkmaschinen.
		7)	Ohne Schneide- und Stanzmaschinen.
		8)	Ab 1969 in der vorhergehenden Position einbegriffen.
		9)	Einschl. Filz- und Hutmaschinen.
		10)	Einschl. verschiedener Spezialmaschinen.
		11)	In der Position „Matériel de tissage et de bonneterie“ enthalten.
		12)	Ohne solche der Textilveredelung und für den Haushalt.
		13)	Ohne Trockenreinigungsmaschinen.
		14)	Industrie- und Haushaltsnäähmaschinen.
		15)	Ohne Verpackungsmaschinen; ohne die Molkereimaschinen.
		16)	Ohne Stützen; einschl. Material für Erdbohranlagen (außer in 1958).
		17)	Teilweise in der Position „Maschinen für die Bauwirtschaft“ enthalten.
		18)	Teilweise in der folgenden Position enthalten.
		19)	Einschl. Flurfördermittel mit Motorantrieb.
		20)	Ohne solche für den Bergbau.
		21)	Einschl. gleisloser Batteriefahrzeuge sowie deren Teile und Zubehör.
		22)	Ohne Kräne für Abschleppwagen.
		23)	Die Flurfördermittel mit Motorantrieb sind in der Position „Matériel de génie civil et de travaux publics“ enthalten.
		24)	Nur Hobelmaschinen.
		25)	Einschl. Dieselmotoren; ohne Motoren für Kraftfahrzeuge, Straßenzugmaschinen und Luftfahrzeuge.
		26)	Ohne große Schiffsmotoren sowie ohne die Produktion der Kraftfahrzeugindustrie und des Landmaschinenbaues.

NACE	Seite	Nr.	
321/328 (Fortsetzung)		27) 28) 29) 30) 31) 32) 33) 34) 35)	Dieselmotoren, Turbinen, Dampfmaschinen und Stromerzeugungsaggregate. Ohne Schiffs-, Flugzeug- und Automotoren. Diesel- und andere Motoren einschl. Schiffsmotoren. In der Position „Verbrennungsmotoren“ einbegriffen. Ohne Kältemaschinen. Ohne Jauche- und Handpumpen. Ab 1961 ohne die Oberflächenpumpen von 50 PS und mehr. In 1958 ohne gewerbliche Kühlschränke und -truhen bis 250 l. Ohne Präzisionswaagen.
330		1) 2) 3)	Wenn nichts anderes vermerkt, enthalten die Angaben dieses Kapitels auch Zubehör, Einzel- und Ersatzteile. Schreib-, Rechen- und Buchungsmaschinen, Registrier- und Kontrollkassen, Vervielfältigungs- und Adressiermaschinen, ausschl. sonstiger Büromaschinen. Einschl. Scheckschreibmaschinen.
342/347		a) 1) 2) 3) 4) 5) 6) 7) 8) 9) 10) 11)	Ohne die Produktion des Saarlands. Ohne Elektromotoren von 0,75-3,00 kWh. Einschl. Zubehör, Einzel- und Ersatzteile. Ohne Transformatoren von mehr als 350 kVA. Ohne nicht-kombinierte Elektroöfen. 1958: einschl. gewerblicher Kühlschränke und -truhen bis 250 l. Einschl. kombinierte Waschmaschinen (mit Schleuder) Einschl. Wäscheschleudern. In der vorhergehenden Position einbegriffen. Ab 1973 ohne die fest zu montierenden Geräte. Ohne Dampfbügeleisen. Ohne alkalische Akkumulatoren.
351/363		a) 1) 2) 3) 4) 5) 6) 7) 8) 9) 10) 11) 12)	Ohne die Produktion des Saarlands. Maschinell angetriebene Schiffe von 100 BRT und mehr. Einschl. Dampflokomotiven, ohne elektrische Lokomotiven für den Untertagebetrieb. Einschl. elektrischer und sonstiger Triebwagen. Lokomotiven mit Kolbenverbrennungsmotoren und mechanischer, elektrischer oder hydraulischer Kraftübertragung. Einschl. Eisenbahn-, Trieb- und Steuerwagen sowie Schienenomnibusse. Hauptsächlich Herstellung von Wagenoberteilen auf importierten Chassis oder Achsen. Ohne Sonderwagen. Ohne die montierten Kraftfahrzeuge. Die Doppelzählungen, die dadurch entstehen, daß Kraftwagen, die in einem der EWG-Länder hergestellt, aber in einem anderen Mitgliedstaat montiert werden, in beiden Ländern zur Produktion gezählt werden, sind von diesen Zahlen abgesetzt. Ohne die Kleinbusse. Nur Omnibusse mit einem zulässigen Gesamtgewicht von mehr als 9 Tonnen. Ab 1970 einschl. Wohnanhänger und faltbarer Wohnanhänger unter 750 kg.
371/374		a) 1) 2)	Ohne die Produktion des Saarlands. Ohne technische und Turmuhren; einschl. Armaturenbreituhren. Einschl. der elektrischen Uhren.
411		a) 1)	Ohne die Produktion des Saarlands. Bis 1968 einschl. anderer ähnlicher Speisefette (1969: 2.200 t).
412/423		a) 1) 2) 3) 4) 5) 6) 7) 8) 9) 10) 11) 12) 13) 14) 15)	Ohne die Produktion des Saarlands. Bis 1969 einschl. Tomatenpüree (1970: 554 t). Bis 1969 in „Gemüsekonserven“ einbegriffen. Einschl. Fruchtpüree und -mus. Dauer- und Halbdauerkonserven von Fischen, Krebsen, Weichtieren u.ä. Ohne Mühlen unter 500 t Jahresvermahlung. Rohzuckergewicht Ab 1. 7. 70 einschl. der französischen Überseedepartements. Einschl. Schokoladenersatz. Bis 1964 einschl. Schokoladenpulver. Zum Absatz bestimmt. Ohne Kaugummi. Nur Zitronat und Orangeat, ohne Belegkirschen und andere Dickzuckerfrüchte. Gesamtproduktion, d.h. die zum Absatz und die zur Weiterverarbeitung im eigenen Unternehmen bestimmte Produktion. Einschl. Kindergetreide und Säuglingsnährmittel. Ab 1967 einschl. Dextrose.
427/429		1)	Bierausstoß errechnet anhand eines spezifischen Gehalts von 1055 Grad; die Effektivmenge ist größer.
431/435		a) 1) 2) 3) 4)	Ohne die Produktion des Saarlands. Gesamtproduktion der Wollspinnerei: reines Wollgarn, Mischgarn und wollähnliches Garn aus Zellwolle und synthetischen Fasern. Reines Wollgarn und Mischgarn. Gesamtproduktion der Wollweberei: Gewebe aus reinem Wollgarn, aus Mischgarn und aus wollähnlichen Garnen aus Zellwolle oder synthetischen Fasern. Schätzung auf Basis der in der Weberei verarbeiteten Garmengen unter Abzug von 12 %.

NACE	Seite	Nr.	
431/435 (Fortsetzung)		5) 6) 7) 8) 9) 10) 11) 12) 13) 14) 15)	Ganz oder überwiegend Wolle. Gesamtproduktion der Baumwollspinnerei: reines Baumwollgarn, Mischgarn und baumwollähnliches Garn aus Zellwolle und synthetischen Fasern. Auch aus reinen Baumwollabfällen. Reines Baumwollgarn, auch gezwirnt; ab 1971 enthalten die gezwirnten Garne auch Mischgarne und baumwollähnliche Garne aus Zellwolle und synthetischen Fasern. Gesamtproduktion der Baumwollweberei: Gewebe aus reinem Baumwollgarn, aus Mischgarn und aus baumwollähnlichen Garnen aus Zellwolle oder synthetischen Fasern. Baumwollindustrie; ohne die Gewebe aus Leinen und Halbleinen. Die Zahlen umfassen $\pm 95\%$ der Gesamtproduktion. In Seidenwebereien gewebte Stoffe aus Seide, künstlichen und synthetischen Garnen. Gewebe aus etwa gleichen Teilen Leinen und Baumwolle. Gewebe aus Leinen oder Hanf, auch gemischt aus Leinen und anderen Fasern. Einschl. Garne, die im Ausland im Auftrag niederländischer Hersteller produziert werden.
436		a) 1) 2) 3) 4) 5) 6) 7) 8) 9) 10) 11) 12)	Ohne die Produktion des Saarlands. Einschl. Strumpfhosen aus synthetischem Material. Nur aus synthetischem Material. Ab 1972 einschl. Damenstrümpfe. Einschl. 3/4 lange Strümpfe sowie Söckchen und Kniestrümpfe für Damen. Jacken, Joppen, Hosen, Kleider, Röcke, Blusen, Pullover und Westen. Ohne die in der Bekleidungsindustrie konfektionierten Wirk- und Strickwaren. Einschl. Badeanzüge. Bis 1966 einschl., ab 1967 ohne Leibwäsche für Kinder, Klein- und Kleinstkinder. Einschl. Hemden. Einschl. Sport- und Polohemden. Ohne Sport- und Polohemden. Ab 1963 einschl. Leibwäsche für Kinder.
438		1) 2)	Gesamterzeugung: gewebt, im Tufting-Verfahren hergestellt, aus Nadelfilz. Bis 1970 nur gewebte Teppiche, ab 1971 auch im Tufting-Verfahren hergestellte.
441		a) b) 1) 2) 3) 4) 5)	Ohne die Produktion des Saarlands. Ohne Putzleder. Einschl. Oberleder aus Ziegen- und sonstigen Fellen. Bis 1959 Erzeugung aller Unternehmen, ab 1960 Betriebe mit 10 und mehr Beschäftigten. Nur Oberleder aus Rind-, Kalb- und Roßhäuten. Ohne Randleder. Einschl. sonstiger nicht genannter Gewichtsleder.
451		a) 1) 2) 3) 4) 5) 6) 7) 8) 9) 10) 11) 12) 13) 14) 15) 16) 17) 18)	Ohne die Produktion des Saarlands. Bis 1970 ohne Schuhe aus Kunststoffen. Ab 1962 Erzeugung der Unternehmen mit 10 Beschäftigten und mehr. Ab 1966 ohne Schuhe und Hausschuhe hergestellt von Betrieben der kautschukverarbeitenden Industrie. Einschl. Schuhe aus Gummi. Einschl. Hausschuhe mit anvulkanisierter Gummisohle, hergestellt von Betrieben der kautschukverarbeitenden Industrie. Einschl. Ballettschuhe. Schuhe mit Lederoberteil und Leder- oder Gummisohle. Schuhe mit Oberteilen ganz oder hauptsächlich aus Leder. In den übrigen Untergruppen der Lederschuhe enthalten. Einschl. solche für Prothesenträger. Ab 1964 Schuhe ab Größe 36, einschl. Sandalen. Einschl. Sandalen. Einschl. Sportschuhe. Ab 1964 Schuhe in den Größen 28-35, einschl. Sandalen. In der vorhergehenden Position mit enthalten. Die hierin enthaltenen Gummischuhe sind in der Kautschukindustrie gesondert ausgewiesen. Schuhwerk mit Oberteilen aus Kunst- und anderen Stoffen und Materialien. Einschl. Sandalen, aber ohne Schuhe aus Gummi.
453		a) 1) 2) 3) 4) 5) 6) 7) 8) 9) 10) 11) 12) 13) 14) 15) 16) 17)	Ohne die Produktion des Saarlands. Die Zahlen schließen die in der Bekleidungsindustrie konfektionierten Artikel aus gewirkten und gestrickten Stoffen ein. Einschl. Regenmäntel aus gummiertem Gewebe; ohne Regenmäntel aus Gummi und Kunststoff. Einschl. Regenmäntel aus gummiertem Gewebe u. Regenmäntel aus Kunststoff. Einschl. Bekleidungsstücke im Ausland hergestellt im Auftrag von niederländischen Herstellern. Ohne Regenmäntel aus gummiertem Gewebe und Regenmäntel aus Gummi und Kunststoff. Einschl. Blue-jeans. Auch Hosenröcke; ohne Shorts. Einschl. Hosenanzüge und Kleid/Jacke-Ensembles. Einschl. Hosenanzüge. Einschl. Shorts. Einschl. Hosenröcke. 1958: ohne Spezialschutzbekleidung. Einschl. Jacken, Mäntel usw. Overalls, Jacken, Schürzen, Mäntel usw. Enthalten in der Position „Protective clothing“. Enthalten in der Position „Working clothing: overalls“. Herstellung für eigene Rechnung.

NACE	Seite	Nr.	
461/462 (Fortsetzung)		a) 1) 2)	Ohne die Produktion des Saarlands. Zum Absatz bestimmt. Ab 1972 nur Sperrholz.
471/472		a) b) c) d) 1) 2) 3) 4) 5) 6) 7) 8) 9) 10) 11) 12) 13) 14) 15) 16) 17) 18) 19)	Ohne die Produktion des Saarlands. 53 Wochen. Nur große Papiersäcke. Einschl. Umschläge. Die Zahlen für Holzschliff und Zellstoff sind auf Basis eines Trockengehalts von 90 % berechnet. Ab 1965 einschl. Papierzellstoff aus Einjahrespflanzen. Ab 1965 enthalten in „Holzschliff und Holz Zellstoff, insgesamt“. Ohne Strohpapier und -pappe. Ohne Strohpapier und -pappe, einschl. sonstiger Pappe. Einschl. Pergament(ersatz)papier. Bis einschl. 1968: ohne Kraftliner. Einschl. Zigarettenpapier. Ohne Pergament(ersatz)papier. Ohne Zeitungsdruckpapier. Erzeugung von Zeitungsdruck-, Druck- und Schreibpapier abzüglich Lieferungen von Zeitungsdruckpapier. Bis 1971 einschl. Druckpappe. In der Position „Packpapier und -pappe“ enthalten. Ab 1972 einschl. Druckpappe. In den vorhergehenden Positionen mit enthalten. Nur Absatz größerer Betriebe (50 Beschäftigte und mehr). Bis 1968 einschl. Tüten und Beutel. Bis 1968 in der vorhergehenden Position einbegriffen. Groß-Rollen: 10,05 x 0,56 m.
481/482		1) 2) 3) 4) 5) 6) 7)	Einschl. Decken für Mopeds. Diese Position umfaßt u.a. Allgummireifen, Reifen für Flugzeuge, Ackerschlepper usw. Diese Position umfaßt u.a. Schläuche für Flugzeuge, Ackerschlepper usw. Auch Profile und chirurgische Schläuche; ab 1963 ohne Feuerlöschschläuche. Ab 1964 ohne leichte Straßen-, Haus- und Sportschuhe. Ab 1963 einschl. Campingartikel. Einschl. Schnüre.
500/501		a) 1) 2) 3) 4) 5) 6) 7) 8) 9) 10) 11) 12) 13) 14) 15) 16) 17) 18)	Ohne die Zahlen für das Saarland. Neubau und Wiederaufbau ganzer Gebäude. Zahl der erteilten Baugenehmigungen. 1968: Zahl beeinflusst durch den Ablauf spezieller gesetzlicher Maßnahmen. Gebäude, für deren Bau, Wiederaufbau oder Vergrößerung eine Baugenehmigung erteilt wurde mit einer Bausumme von mindestens 10 000 Gulden. Einschl. Notwohnbauten, Anstaltsgebäuden und Hotels. Einfamilien- und Mehrfamilienhäuser. Einschl. Umbau, Ausbau oder Erweiterung bestehender Gebäude. Ohne Anstaltsgebäude und Hotels. Einschl. Wohnräume bzw. Wohnflächen, die in bestehenden Wohnungen errichtet werden sollen. Ohne Wohnflächen und Wohnräume, die in bestehenden Wohnungen errichtet werden sollen. Nur in neu- oder wiederaufzubauenden Wohnbauten. Ab 1968: begonnene Wohnungen, ohne Ausbau und Erweiterungen. Ab 1968: begonnene Gebäude. Wohnräume einschl. Küchen (in Frankreich und Italien nur Küchen mit Fläche von mindestens 4 m ²). Einschl. Wohnräume, die durch Vergrößerung bestehender Wohnungen entstanden sind. Nur Wohnräume in Wohnbauten. Durch Abbruch, Brand, Umbau, Umbewohnbarkeitserklärung usw. 1965: Ohne Berlin-West.

NACE	Page	no.	
Indices		1) 2) 3) 4) 5) 6) 7) 8) 9)	Series in revision. Excl. electricity, gas, water. Publication interrupted for the chemical industry proper. Incl. petroleum and hard coal derivatives. Incl. made-up clothing. Incl. made-up clothing and footwear. Production interrupted. Incl. manufacture of footwear. Index unadjusted for the length of the month.
13/14		1)	Net production, that is excl. the own consumption of the refineries.
16		1) 2)	Net production; public consumption and production for own requirements. Incl. geothermal power stations.
21		1) 2)	Weight of total production. Incl. in the previous heading.
221		1)	For forging and other direct uses (incl. ingots for tubes).
222/223		1) 2) 3)	Partly estimated. Incl. gas-cylinders manufactured of tubes. Incl. welded alloy tubes.
224		a) 1) 2) 3) 4) 5) 6) 7)	Excluding the production of the Saarland. Not counting, for the coated products, the weight of the coating material. Incl. small quantities of semi-manufactured products of tin, nickel, etc. Incl. aluminium cables with steel core. Incl. aluminium foils. Excl. castings and foils. Incl. copper cables with steel core. Excl. castings.
231		a) 1) 2) 3) 4) 5) 6)	Excl. the production of the Saarland. From 1969 incl. quartz sands and other natural sands for the glass and ceramic industries. Excl. gravel for road-making. Excl. sand and gravel for road-making. Incl. that used in the production of building materials. Incl. sands for other uses. From 1969 incl. in the heading "Sable de fonderie".
241		a) 1) 2)	Excl. the production of the Saarland. Expressed in bricks of "normal" size (24 × 11.5 × 7.1 cm); 410 of those bricks are corresponding to 1 m ³ . Expressed in bricks of a size of 21.4 × 10.4 × 5.4 cm.
242/246		a) b) 1) 2) 3) 4) 5) 6) 7)	Excl. artificial hydraulic lime. Excl. the production of the Saarland. Not incl. the clinkers destined for sale. Crush-resistance more than 100 kg per cm ² . Crush-resistance less than 100 kg per cm ² . Incl. sinter-dolomite. Excl. hydraulic lime. Converted to a stoutness of 6 mm. Expressed in pieces of "normal" size (24 × 11.5 × 7.1 cm); 410 of those pieces are corresponding to 1 m ³ .
247		a) 1) 2) 3)	Excl. the production of the Saarland. Incl. optical glass and glass blanks for spectacles. Incl. glass for signal equipment. Excl. illumination and laboratory glassware.
248		a) 1) 2)	Excl. the production of the Saarland. Incl. in the following heading. From 1962 incl. unglazed tiles.
251/259		a) b) c) d) 1) 2) 3) 4) 5) 6) 7) 8) 9) 10)	Incomplete results. Excl. the production of the Saarland. Incl. the production of the Saarland. Incl. in the heading "Polymerisation products". Only elementary sulphur. Excl. the chlorine for hypochlorite, but incl. liquified chlorine. Only solid silicates. Expressed in 100 % glycerol. Excl. the production from coal. Incl. toluene used for the production of benzine; excl. the production from coal. From 1967/68 incl. liquid ammonia. Total weight of fertilizers. From 1961/62 incl. urea, liquid ammonia and mixtures of ammonium sulphate and magnesium sulphate. Incl. sodium nitrate.

NACE	Page	no.			
251/259 (continuation)		11)	Incl. in the heading "Ammonium sulphate".		
		12)	From 1970/71 incl. the fertilizers produced from imported basic materials.		
		13)	Incl. superphosphates.		
		14)	Excl. the simply crushed phosphates.		
		15)	Excl. the "other phosphatic fertilizers".		
		16)	Incl. phosphatic compound fertilizers.		
		17)	From 1968/69 incl. dicalcium fertilizers.		
		18)	Incl. in the heading "Compound fertilizers".		
		19)	Total production of mineral pigments, excl. carbon black.		
		20)	Incl. in the heading "Zinc oxide".		
		21)	Until 1965 only red lead.		
		22)	Chromates of barium, lead and zinc, chromium oxide.		
		23)	Incl. in the following heading.		
		24)	Excl. inorganic pigments.		
		25)	Incl. cellulose varnishes.		
		26)	Incl. writing ink.		
		27)	Excl. casein glues.		
		28)	Excl. shampoos.		
		29)	Excl. shampoos.		
		30)	Incl. those containing soap or mixed.		
		31)	Incl. plastics materials based on casein, ester gums, chemical derivatives of natural rubber and run gums.		
		32)	Incl. moulding powders.		
		33)	Incl. in the heading "Phenoplast".		
		34)	Until 1965 only polyvinylchloride.		
		35)	Incl. copolymers of vinylchloride.		
		36)	Incl. polyisobutylene.		
		37)	From 1966, this group contains all the styrenic resins.		
		38)	From 1966, this group contains the acrylic resins and the polymethacrylates.		
		260		1)	Incl. fibres based on casein.
				2)	Excl. acrylic fibres.
		311		a)	Excl. the production of the Saarland.
				1)	Incl. malleable cast iron products.
		312/313		a)	Excl. the production of the Saarland.
				1)	Incl. die forgings.
		316		a)	Excl. the production of the Saarland.
				1)	All fuel stoves.
				2)	With exhaust outlet.
				3)	Incl. stoves and cooking appliances for gas fuel.
4)	Incl. in the previous heading.				
5)	Incl. combined water heaters.				
6)	Only cylinder locks, padlocks and locks for bicycles.				
7)	Partly estimated by consumption of metals.				
8)	Incl. vapour generating boilers, tubes and parts.				
321/328		a)	Excl. the production of the Saarland.		
		1)	In absence of a footnote to the contrary the data of this chapter are also including accessories, parts and spares.		
		2)	Excl. accessories, parts and spares.		
		3)	Excl. pick-up balers; in Germany incl. pick-up balers from 1967.		
		4)	Incl. pick-up balers und machinery for the preparation of wine, cider and fruit juices.		
		5)	Incl. in the heading "Harvesting machinery".		
		6)	From 1966: only milking machines.		
		7)	Excl. shearing and punching machines.		
		8)	From 1969 incl. in the previous heading.		
		9)	Incl. felt and hat making machinery.		
		10)	Incl. certain special machinery.		
		11)	Incl. in the heading "Matériel de tissage et de bonneterie".		
		12)	Excl. those for the finishing of textiles and those for domestic uses.		
		13)	Excl. machines for dry cleaning.		
		14)	For industrial and domestic uses.		
		15)	Excl. packing or wrapping machinery and machines for the dairy industry.		
		16)	Excl. props; incl. earth boring and sinking machinery.		
		17)	Partly included in the heading "Machines for construction and civil engineering".		
		18)	Partly included in the following heading.		
		19)	Incl. self-propelled lifting, handling and transporting machinery.		
		20)	Excl. machines for mining.		
		21)	Incl. battery-vehicles and parts and spares therefore.		
		22)	Excl. cranes for break-down lorries.		
		23)	The self-propelled lifting, handling and transporting machinery is included in the heading "Machines for construction and civil engineering".		
		24)	Only planing machines.		
		25)	Incl. diesel engines; excl. those for motor vehicles and aircraft.		
		26)	Excl. ship engines and those produced by the motor vehicles and agricultural machinery industries.		
		27)	Diesel engines, turbines, steam engines and electrical generation plant.		
28)	Excl. those for ships, aircraft and motor vehicles.				

NACE	Page	no.	
321/328 (continuation)		29) 30) 31) 32) 33) 34) 35)	Diesel and other engines, incl. those for ships and boats. Incl. in the heading "Internal-combustion engines". Excl. refrigerating machinery. Excl. those for liquid manure and hand-operated pumps. From 1961 excl. surface pumps of 50 HP and more. In 1958 excl. industrial refrigerating and freezing equipment up to 250 l. Excl. precision balances.
330		1) 2) 3)	In absence of a footnote to the contrary the data of this chapter are also including accessories, parts and spares. Typewriters; calculating, accounting and book-keeping machines; cash registers, duplicating and addressing machines; excl. other office machinery. Incl. cheque writing machines.
342/347		a) 1) 2) 3) 4) 5) 6) 7) 8) 9) 10) 11)	Excl. the production of the Saarland. Excl. electric motors of 0.75-3.00 kWh. Incl. accessories, parts and spares. Excl. transformers of more than 350 kVA. Excl. non combined electric cookers. In 1958 incl. industrial refrigerating freezing equipment up to 250 l. Incl. combinations with spin dryer. Incl. spin dryers. Incl. in the previous heading. From 1973 excl. those to be fixed to walls, etc. Excl. those with steam equipment. Excl. alkaline accumulators.
351/363		a) 1) 2) 3) 4) 5) 6) 7) 8) 9) 10) 11) 12)	Excl. the production of the Saarland. Mechanically propelled vessels of 100 BRT and more. Incl. steam locomotives and excl. electric locomotives for underground mining. Incl. electric and other self-propelled cars. Locomotives driven by internal-combustion engines and those with mechanical, electric and hydraulic transmission. Incl. electrically and other self-propelled cars and omnibuses running on rails. Essentially body-building on imported chassis or axles. Excl. special purpose wagons. Excl. assembly of motor vehicles. Double-counting due to the fact that cars produced as completely knocked down sets in one member country but assembled in another one are counted as production in both of them, has been excluded from these figures. Excl. minibuses. Only omnibuses with permissible overall weight of more than 9 t. From 1970 incl. the caravans and folding caravans of less than 750 kg.
371/374		a) 1) 2)	Excl. the production of the Saarland. Excl. technical and church clocks; incl. instrument panel clocks. Incl. electric clocks.
411		a) 1)	Excl. the production of the Saarland. Until 1968 incl. other similar fats (1969: 2 200 t).
412/423		a) 1) 2) 3) 4) 5) 6) 7) 8) 9) 10) 11) 12) 13) 14) 15)	Excl. the production of the Saarland. Until 1969 incl. purées of tomatoes (1969: 554 t). Until 1969 incl. in the heading "Canned vegetables". Incl. purées and pastes of fruits. Preserves and semi-preserves of fish, crustaceans, molluscs, etc. Excl. the production of mills producing less than 100 t/year. Raw value. From 1.7.70: incl. the French overseas departments. Incl. chocolate substitutes. Until 1964 incl. chocolate powder. Intended for sale. Excl. chewing gum. Only candied lemon-peel and orange-peel, excl. other candied fruits, etc. Total production: that intended for sale and that intended for the producers proper consumption. Incl. infant food. From 1969: incl. dextrose.
427/429		1)	Beer production at a specific gravity of 1055 degrees on a scale in which water represents 1000 degrees; the actual production is greater.
431/435		a) 1) 2) 3) 4) 5) 6)	Excl. the production of the Saarland. Total production spun on the wool/worsted system: yarn of pure wool, blends and wool-like yarn of man-made textile fibres. Yarn of pure wool, also blends. Total production of the wool/worsted system: fabrics of pure wool, blends and wool-like yarn of man-made textile fibres. Estimate based on quantities of yarn used in weaving by applying a loss factor of 12%. Entirely or principally of wool. Total production spun on the cotton system: yarn of pure cotton, blends and yarn of cotton-like man-made textile fibres.

NACE	Page	no.			
431/435 (continuation)		7)	Incl. yarn of pure cotton wastes.		
		8)	Single and doubled yarn wholly of cotton; from 1971 the doubled yarn includes spun cotton-like man-made fibres and mixtures.		
		9)	Total production of the cotton system: fabrics of pure cotton, blends and of cotton-like man-made textile fibres.		
		10)	Cotton industry; excl. woven fabric of half-linen, and linen.		
		11)	The figures represent about 95 % of the total production.		
		12)	Cloths of silk and silk-like man-made textile fibres produced in silk weavings.		
		13)	Cloths made of almost equal parts of linen and cotton.		
		14)	Woven fabric of flax or hemp or mixtures of flax with other fibres.		
		15)	Incl. yarn made abroad for Dutch manufactures.		
		436		a)	Excl. the production of the Saarland.
				1)	Incl. pantihose of man-made textile fibres.
				2)	Only those of man-made textile fibres.
				3)	From 1972: incl. ladies' stockings.
				4)	Incl. 3/4 hose and women's ankle socks and 3/4 hose.
				5)	Cardigans, trousers, dresses, skirts, pull-overs, twinsets.
6)	Excl. the knitted or crocheted goods manufactured in the made-up clothing industry.				
7)	Incl. swimwear.				
8)	Up to 1966 including, from 1967 excluding the knitted underwear for infants and babies.				
9)	Incl. shirts.				
10)	Incl. sports shirts and polo shirts.				
11)	Excl. sports shirts and polo shirts.				
12)	From 1963 incl. underwear for infants.				
438		1)	Total production: weaving, tufting, of needle-loom felt.		
		2)	Until 1970 woven only, thereafter includes tufted.		
441		a)	Excl. the production of the Saarland.		
		b)	Excl. chamois leather.		
		1)	Incl. uppers of goat and other hides.		
		2)	Until 1959 the production of all establishments; from 1960 establishments with 10 and more employees; from 1966: sales.		
		3)	Only uppers of cattle and horses hides.		
4)	Excl. welt leather.				
5)	Incl. other heavy leather, n.e.s.				
451		a)	Excl. the production of the Saarland.		
		1)	Until 1970 excl. footwear of artificial plastics material.		
		2)	From 1962 production of establishments with 10 and more employees.		
		3)	From 1966 excl. footwear manufactured by the rubber industry.		
		4)	Excl. rubber footwear.		
		5)	Incl. indoor footwear with vulcanized soles manufactured by the rubber industry.		
		6)	Incl. ballet shoes.		
		7)	Footwear with uppers of leather and soles of leather or rubber.		
		8)	With uppers wholly or mainly of leather.		
		9)	Included in the other subdivisions of the heading "Leather shoes and boots".		
		10)	Incl. those for wearers of artificial legs.		
		11)	From 1964 shoes and boots of sizes 36 or more, incl. sandals.		
		12)	Incl. sandals.		
		13)	Incl. sports shoes.		
		14)	Sizes 28 to 35, incl. sandals.		
		15)	Included in the previous heading.		
		16)	The rubber shoes included in this position are separately given in the chapter "Rubber industry".		
		17)	Shoes and boots with uppers of plastics material, canvas or other materials (e.g. rubber, nylon, etc.).		
18)	Incl. sandals and excl. rubber footwear.				
453		a)	Excl. the production of the Saarland.		
		1)	The data include the goods manufactured in this industry of knitted or crocheted fabrics.		
		2)	Incl. waterproofs made of rubberised fabrics; excl. those made of rubber or plastics material.		
		3)	Incl. waterproofs made of rubberised fabrics or of plastics material.		
		4)	Incl. articles made abroad for Dutch manufacturers.		
		5)	Excl. waterproofs made of rubberised fabrics, of rubber or of plastics material.		
		6)	Incl. jeans.		
		7)	Incl. divided skirts, excl. shorts.		
		8)	Incl. trouser-suits and dress and jacket ensembles.		
		9)	Incl. trouser-suits.		
		10)	Incl. shorts.		
		11)	Incl. divided skirts.		
		12)	1958: excl. special protective clothing.		
		13)	Incl. coats, jackets, etc.		
		14)	Overalls, jackets, aprons, coats, etc.		
		15)	Incl. in the heading "Protective clothing".		
		16)	Incl. in the heading "Working clothing: overalls".		
17)	Fabrication for own account.				
461/462		a)	Excl. the production of the Saarland.		
		1)	Intended for sale.		
		2)	From 1972: only plywood.		

NACE	Page	no.	
471/472		a) b) c) d) 1) 2) 3) 4) 5) 6) 7) 8) 9) 10) 11) 12) 13) 14) 15) 16) 17) 18) 19)	Excl. the production of the Saarland. 53 weeks. Only large-capacity paper sacks. Incl. enveloppes. The figures concerning the production of pulp are calculated 90% dry. From 1965 incl. chemical vegetable fibre pulp. From 1965 incl. in the heading "Woodpulp". Excl. strawpaper and strawboard. Excl. strawpaper and strawboard but incl. the other boards. Incl. (imitation) parchment board. Until 1968 excl. the production of kraft liner. Incl. cigarette paper. Excl. (imitation) parchment board. Excl. newsprint. Total production of printing and writing paper less deliveries of newsprint. Includes printing board until end of 1971. Incl. in the heading "Wrapping paper". Includes printing board from beginning of 1972. Included in the previous headings. Only the sales of establishments with 50 employees and more. Until 1968 incl. paper bags. Until 1968 incl. in the previous heading. Large rolls: 10.05 x 0.56 m.
481/482		1) 2) 3) 4) 5) 6) 7)	Incl. rubber tyres for cycles with auxiliary motor. This heading includes, among others, solid tyres, tyres for aircraft, for agricultural tractors, etc. This heading includes, among others, tubes for aircraft, for agricultural tractors, etc. Incl. also profiles and surgical tubing; excl. fire-hoses. From 1964 excl. light town and sports shoes and light house footwear. From 1963 incl. camping equipment. Incl. ropes.
500/501		a) 1) 2) 3) 4) 5) 6) 7) 8) 9) 10) 11) 12) 13) 14) 15) 16) 17) 18)	Excl. the figures concerning the Saarland. Complete construction and reconstruction. Number of building permits issued. 1968: Figure influenced by the expiration of special legislative measures. Buildings for which permits were issued for construction, reconstruction or extension of a cost of more than 10 000 florins. Incl. temporary dwellings, institutional buildings and hotels. Houses and blocks of apartments. Incl. extension or transformation of already existing buildings. Excl. institutional buildings and hotels. Incl. extension of rooms or floor areas to append to already existing dwellings. Excl. extension of rooms or floor areas to append to already existing dwellings. In buildings and houses entirely to be constructed or reconstructed. From 1968: flats, started; excl. the extensions or transformations. From 1968: buildings started. Habitable rooms and kitchens (in France and in Italy only kitchens with a floor area of at least 4 m ²). Incl. the habitable rooms appended to already existing dwellings. Only habitable rooms in dwelling houses. By demolition, by fire, by transformation, by order, etc. 1965: excl. West-Berlin.


NACE	Page	n°	
Indices		1) 2) 3) 4) 5) 6) 7) 8) 9)	Série en cours de révision. Sans électricité, gaz, eau. Publication interrompue pour la chimie proprement dite. Y compris les dérivés du pétrole et du charbon. Y compris habillement. Y compris habillement et chaussures. Production interrompue. Y compris la fabrication de chaussures. Indice non corrigé de l'inégalité du nombre de jours ouvrables.
13/14		1)	Production nette, c'est-à-dire sans consommation propre des raffineries.
16		1) 2)	Production nette : services publics et autoproducteurs. Y compris les centrales géothermiques.
21		1) 2)	Poids de la production totale. Compris dans la position précédente.
221		1)	Pour forge et autre utilisation directe (y compris lingots pour tubes).
222/223		1) 2) 3)	Partiellement estimé. Y compris bouteilles obtenues à partir de tubes d'acier. Y compris tubes soudés en alliages.
224		a) 1) 2) 3) 4) 5) 6) 7)	Non compris la production de la Sarre. Non compris, pour le matériel revêtu, le poids de la couche ^r du revêtement. Y compris de faibles tonnages de demi-produits en étain, nickel, etc. Y compris câbles d'aluminium avec âme d'acier. Y compris feuilles minces d'aluminium. Non compris les moulages et feuilles. Y compris câbles de cuivre avec âme d'acier. Non compris les moulages.
231		a) 1) 2) 3) 4) 5) 6)	Non compris la production de la Sarre. A partir de 1969 y compris sables siliceux pour verrerie et céramique. Sauf graviers destinés à la viabilité. Sauf sables et graviers destinés à la viabilité. Y compris les tonnages employés à la fabrication des matériaux de construction. Y compris sables pour autres usages. A partir de 1969 compris dans la position « Sable de fonderie ».
241		a) 1) 2)	Non compris la production de la Sarre. Exprimé en briques du format « normal » (24 × 11,5 × 7,1 cm); 410 briques de ce format correspondent à 1 m ³ . Exprimé en briques du format 21,4 × 5,4 cm.
242/246		a) b) 1) 2) 3) 4) 5) 6) 7)	Sans la chaux hydraulique artificielle. Non compris la production de la Sarre. Non compris les ciments de clinker destinés à la vente. Résistance à l'écrasement supérieure à 100 kg par cm ² . Résistance à l'écrasement inférieure à 100 kg par cm ² . Y compris dolomite frittée. Non compris la chaux hydraulique artificielle. Ramené à 6 mm d'épaisseur. Exprimé en pièces du format « normal » (24 × 11,5 × 7 cm); 410 pièces de ce format correspondent à 1 m ³ .
247		a) 1) 2) 3)	Non compris la production de la Sarre. Y compris verre optique et lunetterie demi-brute. Y compris verres de signalisation. Non compris verres d'éclairage et pour laboratoires.
248		a) 1) 2)	Sans la production de la Sarre. Compris dans la position suivante. A partir de 1962 y compris les carreaux de pavement en demi-grès.
251/259		a) b) c) d) 1) 2) 3) 4) 5) 6) 7) 8) 9) 10)	Résultats incomplets. Non compris la production de la Sarre. Y compris la production de la Sarre. Compris dans les produits de polymérisation. Uniquement soufre élémentaire. Non compris le chlore pour hypochlorites, mais y compris le chlore liquéfié. Silicates solides seulement. Exprimé en 100 % de glycérol. Non compris la production sur base du charbon. Y compris toluène pour la production de benzine mais à l'exclusion de la production sur base du charbon. A partir de 1967/68 y compris les solutions ammoniacales. Poids total des engrais. A partir de 1961/62 y compris urée, solutions ammoniacales et les mélanges de sulfate d'ammoniacal et sulfate de magnésie. Y compris nitrate de soude.

NACE	Page	n°	
251/259 (suite)		11) 12) 13) 14) 15) 16) 17) 18) 19) 20) 21) 22) 23) 24) 25) 26) 27) 28) 29) 30) 31) 32) 33) 34) 35) 36) 37) 38)	<p>Compris dans le sulfate d'ammoniaque.</p> <p>A partir de 1970/71 y compris les engrais obtenus par traitement de matières premières importées.</p> <p>Y compris superphosphates.</p> <p>Non compris les phosphates simplement moulus.</p> <p>Sans les « autres engrais phosphatés ».</p> <p>Y compris engrais phosphatés complexes.</p> <p>A partir de 1968/69 y compris phosphate bicalcique.</p> <p>Compris dans la position « Engrais azotés complexes ».</p> <p>Production totale des pigments minéraux, Carbon Black exclu.</p> <p>Compris dans « Oxyde de zinc ».</p> <p>Jusqu'à 1965 minium seulement.</p> <p>Chromate de baryum, de plomb et de zinc, et oxyde de chrome.</p> <p>Compris dans la position suivante.</p> <p>Non compris les pigments inorganiques.</p> <p>Y compris peintures et vernis celluloseux.</p> <p>Y compris encres à écrire.</p> <p>Non compris les colles à froid à base de caséine.</p> <p>Non compris les shampooings.</p> <p>Y compris les shampooings.</p> <p>Même contenant du savon ou mixtes.</p> <p>Y compris dérivés de la caséine durcie, gommés esters, dérivés chimiques du caoutchouc naturel et résines naturelles modifiées par fusion.</p> <p>Y compris poudres à mouler.</p> <p>Compris dans la position « Phenoplast ».</p> <p>Jusqu'à 1965 chlorure de polyvinyl seulement.</p> <p>Y compris les copolymères de chlorure de vinyle.</p> <p>Y compris les polyisobutyliques.</p> <p>A partir de 1966, ce groupe comprend toutes les résines styréniques.</p> <p>A partir de 1966, ce groupe comprend les résines acryliques et polyméthacryliques.</p>
260		1) 2)	<p>Y compris les fibres protéiniques.</p> <p>Sans fibres acryliques.</p>
311		a) 1)	<p>Non compris la production de la Sarre.</p> <p>Y compris fonte malléable.</p>
312/313		a) 1)	<p>Non compris la production de la Sarre.</p> <p>Y compris les pièces estampées.</p>
316		a) 1) 2) 3) 4) 5) 6) 7) 8)	<p>Non compris la production de la Sarre.</p> <p>Pour combustibles de tous genres.</p> <p>Avec dispositif pour l'évacuation des gaz.</p> <p>Y compris poêles et cuisinières au gaz et les poêles au kérozène.</p> <p>Compris dans la position précédente.</p> <p>Y compris les chauffe-eau combinés.</p> <p>Uniquement serrures cylindre, cadenas et serrures pour bicyclettes.</p> <p>Partiellement estimé sur la base de la consommation du métal.</p> <p>Y compris les générateurs de vapeur, tuyauterie et accessoires.</p>
321/328		a) 1) 2) 3) 4) 5) 6) 7) 8) 9) 10) 11) 12) 13) 14) 15) 16) 17) 18) 19) 20) 21) 22) 23) 24) 25) 26)	<p>Non compris la production de la Sarre.</p> <p>Sauf mention contraire, les données de ce chapitre comprennent également les accessoires, pièces détachées et pièces de rechange.</p> <p>Non compris accessoires, pièces détachées et de rechange.</p> <p>Non compris les ramasseuses-presses; mais en Allemagne y compris les ramasseuses-presses, à partir de 1967.</p> <p>Y compris les ramasseuses-presses et le matériel de vinification et de cidrerie.</p> <p>Compris dans la position « Matériel agricole de récolte ».</p> <p>A partir de 1966 machines à traire seulement.</p> <p>Non compris machines à cisailer et à poinçonner.</p> <p>A partir de 1969 compris dans la position précédente.</p> <p>Y compris machines pour feutre et chapeaux.</p> <p>Y compris certaines machines textiles spéciales.</p> <p>Compris dans la position « Matériel de tissage et de bonneterie ».</p> <p>Sans les machines pour le blanchiment et pour le ménage.</p> <p>Non compris machines pour le nettoyage à sec.</p> <p>Familiales et industrielles.</p> <p>Non compris les machines de conditionnement; non compris le matériel et équipement laitier industriel.</p> <p>Non compris les cadres de soutènement; y compris le matériel de sondage et forage.</p> <p>Inclus en partie dans la position « Matériel de génie civil, travaux publics ».</p> <p>Inclus en partie dans la position suivante.</p> <p>Y compris le matériel de manutention automobile.</p> <p>A l'exclusion de ceux pour l'industrie minière.</p> <p>Y compris les véhicules à batterie, ainsi que les pièces détachées et de rechange.</p> <p>Non compris les grues pour voitures de dépannage.</p> <p>Les appareils automobiles de manutention sont comptés comme matériel de génie civil et de travaux publics.</p> <p>Seulement machines à raboter.</p> <p>Y compris moteurs Diesel; non compris les moteurs pour automobiles, tracteurs routiers et avions.</p> <p>Non compris gros moteurs marins ainsi que la production de l'industrie automobile et du machinisme agricole.</p>

NACE	Page	n°	
321/328 (Suite)		27) 28) 29) 30) 31) 32) 33) 34) 35)	Moteurs Diesel, turbines, machines à vapeur et groupes électrogènes. Non compris moteurs pour bateaux, avions et voitures. Moteurs Diesel et autres, y compris moteurs pour bateaux. Compris dans la position « Moteurs à combustion interne ». Sans les appareils frigorifiques. Sans pompes à purin ni pompes à main. A partir de 1961 non compris les pompes de surface d'une puissance de 50 CV et plus. 1958 : non compris les appareils frigorifiques non domestiques jusqu'à 250 l. Non compris balances de précision.
330		1) 2) 3)	Sauf mention contraire, les données de ce chapitre comprennent également les accessoires, pièces détachées et pièces de rechange. Machines à écrire, à calculer, machines comptables, caisses enregistreuses et de contrôle, machines multiplicatrices et adressographes, à l'exclusion des autres machines de bureau. Y compris machines à écrire les chèques.
342/347		a) 1) 2) 3) 4) 5) 6) 7) 8) 9) 10) 11)	Non compris la production de la Sarre. Non compris moteurs électriques de 0,75-3,00 kWh. Y compris accessoires, pièces détachées et de rechange. Non compris transformateurs de plus de 350 kVA. Sans les réchauds-fours. 1958 : y compris les appareils frigorifiques non domestiques jusqu'à 250 l. Y compris machines à laver combinées (avec essoreuses). Y compris essoreuses. Compris dans la position précédente. A partir de 1973 à l'exclusion des appareils à fixer aux murs, etc. Non compris les fers à repasser fonctionnant à la vapeur. Non compris les accumulateurs alcalins.
351/363		a) 1) 2) 3) 4) 5) 6) 7) 8) 9) 10) 11) 12)	Non compris la production de la Sarre. Navires de 100 tonnes brutes ou plus, munis de machines. Y compris les locomotives à vapeur, sans les locomotives pour mines. Y compris automotrices électriques et à combustion. Locomotives à combustion interne, à transmission mécanique, électrique, hydraulique. Y compris les automotrices et autorails. Principalement production de carrosseries sur des châssis ou essieux importés. Non compris les wagons spéciaux. Total sans le montage. Les doubles emplois provenant du fait que des voitures fabriquées dans un des pays de la CEE et assemblées dans un autre pays membre sont comptées dans la production des deux pays, ont été éliminés dans ces totaux. Non compris les minibus. Uniquement autobus et autocars d'un poids total autorisé supérieur à 9 t. A partir de 1970 y compris les caravanes et roulottes pliantes de moins de 750 kg.
371/374		a) 1) 2)	Non compris la production de la Sarre. Non compris les horloges techniques et les horloges monumentales; y compris les montres pour tableaux de bord. Y compris les horloges électriques.
411		a) 1)	Non compris la production de la Sarre. Jusqu'à 1968 y compris autres produits blancs similaires (1969 : 2 200 t).
412/423		a) 1) 2) 3) 4) 5) 6) 7) 8) 9) 10) 11) 12) 13) 14) 15)	Non compris la production de la Sarre. Jusqu'à 1969 y compris purées de tomates (1970 : 554 t). Jusqu'à 1969 compris dans « Conserves de légumes ». Y compris purées de fruits. Conserves et semi-conserves de poissons, de crustacés, de mollusques et similaires. Non compris les moulins produisant moins de 500 t/an. Poids en sucre brut. A partir du 1. 7. 70, y compris les départements français d'outre-mer. Y compris succédanés de chocolat. Jusqu'à 1964 : y compris poudre de chocolat. Production commercialisée. Non compris chewing gum. Citronnat et orangeat seulement, à l'exclusion des bigarreaux et autres fruits confits. Production totale, c.-à-d. la production destinée à la vente et à la consommation propre de l'entreprise. Y compris aliments pour nourrissons. A partir de 1967 : y compris dextrose.
427/429		1)	Production de la bière exprimée en moûts d'un poids spécifique de 1055; la production effective est plus élevée.
431/435		a) 1) 2) 3) 4)	Non compris la production de la Sarre. Production totale des filatures de laine : filés de laine pure, filés mélangés et les filés de fibranne et de fibres synthétiques. Filés de laine pure et filés mélangés. Production totale du tissage de laine : tissus de laine pure, de filés mélangés et de filés de fibranne et de fibres synthétiques. Estimation effectuée en appliquant une freinte de 12 % au poids des filés mis sur métier.

NACE	Page	n°	
431/435 (Suite)		5) 6) 7) 8) 9) 10) 11) 12) 13) 14) 15)	Matière prédominante : laine. Production totale des filatures de coton : filés de pur coton, filés mélangés et les filés de fibranne et de fibres synthétiques. Y compris filés de déchets de coton pur. Filés simples et retors de coton pur; à partir de 1971, les filés retors comprennent également les filés mélangés et les filés de fibranne et de fibres synthétiques. Production totale du tissage de coton : tissus de coton pur, de filés mélangés et de filés de fibranne et de fibres synthétiques. Industrie cotonnière; tissus métais et tissus de lin exclus. Les chiffres représentent environ 95 % de la production totale. Soie naturelle et textiles artificiels et synthétiques tissés dans les soieries. Tissus contenant ± autant de lin que de coton. Tissus de lin ou de chanvre, également mélanges de ramie avec d'autres fibres. Y compris la production à l'étranger pour compte de fabricants néerlandais.
436		a) 1) 2) 3) 4) 5) 6) 7) 8) 9) 10) 11) 12)	Non compris la production de la Sarre. Y compris les baslips en fils synthétiques. En fils synthétiques seulement. A partir de 1972 : y compris bas pour dames. Y compris chaussettes bas 3/4 ainsi que socquettes et chaussettes bas 3/4 pour dames. Vestons, pantalons, gilets, robes, jupes, blouses, pull-overs. Sans les articles en tissu à mailles confectionnés dans l'industrie de l'habillement. Y compris maillots de bain. Jusqu'à 1966 y compris et à partir de 1967 sans les sous-vêtements pour enfants et bébés. Y compris chemises. Y compris chemises de sport et de vacances. Non compris chemises de sport et de vacances. À partir de 1963 : y compris les sous-vêtements pour enfants.
438		1) 2)	Production totale de tapis : tissés, tuftés, nappés, aiguilletés. Jusqu'à 1970, seulement des tapis tissés, à partir de 1971 y compris les tuftés.
441		a) b) 1) 2) 3) 4) 5)	Non compris la production de la Sarre. Sans peau de chamois. Y compris cuirs à dessus de peaux de caprins et d'autres peaux. Jusqu'en 1959 production de toutes les entreprises; à partir de 1960 : entreprises occupant un minimum de 10 personnes; à partir de 1966 : livraisons. Cuirs de bovins, veaux et équidés seulement. Non compris cuirs pour trépointes. Y compris autres cuirs lourds, n.d.a.
451		a) 1) 2) 3) 4) 5) 6) 7) 8) 9) 10) 11) 12) 13) 14) 15) 16) 17) 18)	Non compris la production de la Sarre. Jusqu'à 1970 : non compris les chaussures en matières plastiques. A partir de 1962 : la production des entreprises occupant 10 personnes et plus. A partir de 1966 : non compris les chaussures et pantoufles fabriquées par les usines de l'industrie du caoutchouc. Y compris les chaussures en caoutchouc. Y compris les pantoufles à semelles vulcanisées, fabriquées dans l'industrie du caoutchouc. Y compris chaussons de danse. Chaussures avec dessus en cuir et semelles de cuir ou de caoutchouc. Chaussures avec dessus entièrement ou principalement en cuir. Compris dans les autres sous-groupes des « Chaussures de cuir ». Y compris chaussures de prothèse. Chaussures, pointures 36 et plus, y compris sandales. Y compris sandales. Y compris les chaussures de sport. Chaussures, pointures 28 à 35, y compris sandales. Compris dans la position précédente. Les chaussures en caoutchouc comprises dans ces chiffres sont données séparément dans le chapitre « Industrie du caoutchouc ». Chaussures avec dessus en matières plastiques et en autres matières. Y compris sandales, les chaussures en caoutchouc exclues.
453		a) 1) 2) 3) 4) 5) 6) 7) 8) 9) 10) 11) 12) 13) 14)	Non compris la production de la Sarre. Les données comprennent les articles d'habillement en tissu à maille confectionnés dans l'industrie de l'habillement. Y compris imperméables en tissus caoutchoutés; non compris imperméables en caoutchouc ou matières plastiques. Y compris imperméables en tissus caoutchoutés et en matières plastiques. Y compris les articles d'habillement confectionnés à l'étranger pour compte de fabricants néerlandais. Non compris imperméables en tissus caoutchoutés et en matières plastiques. Y compris jeans. Y compris jupes-culottes; shorts exclus. Y compris pantailleurs et ensembles. Y compris pantailleurs. Y compris shorts. Y compris jupes-culottes. 1958 : non compris les vêtements spéciaux de protection. Y compris vestes, manteaux, etc. Overalls, vestes, tabliers, manteaux, etc.

NACE	Page	n°	
453 (Suite)		15) 16) 17)	Compris dans la position « Protective clothing ». Compris dans la position « Working clothing : overalls ». Fabrication pour compte propre.
461/462		a) 1) 2)	Non compris la production de la Sarre. 1) Production commercialisée. 2) A partir de 1972 : contreplaqué seulement.
471/472		a) b) c) d) 1) 2) 3) 4) 5) 6) 7) 8) 9) 10) 11) 12) 13) 14) 15) 16) 17) 18) 19)	Non compris la production de la Sarre. 53 semaines. Sacs de grande contenance seulement. Y compris enveloppes. 1) Le poids des pâtes est ramené à 90 % de matières sèches. 2) A partir de 1965 : y compris pâtes chimiques de végétaux annuels. 3) A partir de 1965 : compris dans les pâtes de bois, total. 4) Non compris papier et carton paille. 5) Non compris papier et carton paille, y compris les autres cartons. 6) Y compris le papier parchemin et parcheminé. 7) Jusqu'à et y compris 1968 : sans papier Kraft pour couvertures dit « Kraftliner ». 8) Y compris papier à cigarettes. 9) Non compris le papier parchemin et parcheminé. 10) Non compris papier journal. 11) Production de papier journal, plus papier d'impression et d'écriture, moins livraisons de papier journal. 12) Jusqu'à 1971 : y compris cartons d'impression. 13) Compris dans la position « Papier et carton d'emballage ». 14) A partir de 1972 : y compris cartons d'impression. 15) Compris dans les positions précédentes. 16) Ventes de grands établissements seulement (50 personnes et plus). 17) Jusqu'à 1968 : y compris sachets et pochettes. 18) Jusqu'à 1968 : compris dans la position précédente. 19) Grands rouleaux : 10,05 x 0,56 m.
481/482		1) 2) 3) 4) 5) 6) 7)	Y compris enveloppes pour vélomoteurs. 2) Cette position comprend, entre autres, les bandages pleins, les pneus pour avions, tracteurs agricoles, etc. 3) Cette position comprend, entre autres, les chambres à air pour avions, tracteurs agricoles, etc. 4) Y compris les profilés et les tuyaux pour la chirurgie; à partir de 1963 : les tuyaux d'incendie exclus. 5) A partir de 1964 : non compris les chaussures légères de ville, les pantoufles et les chaussures de sport. 6) A partir de 1963 : y compris les articles de camping. 7) Y compris les profilés.
500/501		a) 1) 2) 3) 4) 5) 6) 7) 8) 9) 10) 11) 12) 13) 14) 15) 16) 17) 18)	Non compris les chiffres concernant la Sarre. 1) Constructions et reconstructions totales. 2) Nombre de permis de construction délivrés. 3) 1968 : Chiffre influencé par la clôture de dispositions législatives particulières. 4) Bâtiments à construire, reconstruire ou agrandir, pour lesquels une autorisation a été délivrée et dont le coût est supérieur à 10 000 florins. 5) Y compris habitations provisoires, maisons d'hébergement et hôtels. 6) Maisons unifamiliales et maisons d'appartements. 7) Y compris l'extension ou la transformation de bâtiments existants. 8) Non compris maisons d'hébergement et hôtels. 9) Y compris les pièces et surfaces habitables à ajouter à des logements existants. 10) Non compris les pièces et surfaces habitables à ajouter à des logements existants. 11) Dans bâtiments résidentiels à construire ou à reconstruire totalement. 12) A partir de 1968 : logements commencés non compris les transformations. 13) A partir de 1968 : bâtiments commencés. 14) Pièces d'habitation et cuisines (en France et en Italie seulement cuisines ayant au moins une surface de 4 m ²). 15) Y compris les pièces d'habitation ajoutées à des logements existants. 16) Seulement pièces d'habitation dans des bâtiments résidentiels. 17) Par démolition, incendie, transformation, déclaration de non-habitabilité, etc. 18) 1965 : sans Berlin-Ouest.



De internationale producentforbund er anført under det land, hvor de har sæde.
Internationale Erzeugerverbände sind bei dem Land eingeordnet, im dem sie ihren Sitz haben.
International associations of manufacturers are included under the country in which they are situated.
Les fédérations internationales de producteurs sont mentionnées sous le pays de leur siège.
Le associazioni internazionali di produttori sono citate sotto il paese nel quale esse hanno sede.
De internationale federaties van producenten zijn bij dat land ingedeeld, waar zij hun zetel hebben.

DEUTSCHLAND

Statistisches Bundesamt, Wiesbaden:

Fachserie D: Industrie und Handwerk, Reihe 3, Die Industrielle Produktion, Jahreszahlen;
Fachserie D: Industrie und Handwerk, Reihe 8, Industrie des Auslandes, Jahreszahlen;
Statistisches Jahrbuch für die Bundesrepublik Deutschland;
Fachserie L: Finanzen und Steuern, Reihe 8, Verbrauchssteuern II, Biersteuer, Absatz von Bier.
Bauwirtschaft, Bautätigkeit, Wohnungen, Reihe 1 und Reihe 3.

Bundesministerium für Ernährung, Landwirtschaft und Forsten:

Statistischer Monatsbericht.

Statistisches Amt des Saarlandes:

Statistisches Handbuch für das Saarland.

Bundesverband der Obst- und Gemüseverwertungsindustrie e.V., Bonn:

Geschäftsbericht Obst und Gemüse.

Deutscher Brauer-Bund e.V., Bonn:

Statistischer Bericht;
Die Braugersten- und Braumalzversorgung in der EWG.

Verlag für Radio – Foto – Kinotechnik GmbH, Berlin-Borsigwalde:

Kautschuk und Gummi, Monatsheft.

Verband der Chemischen Industrie e.V., Frankfurt:

Chemische Industrie.

Metallgesellschaft AG, Frankfurt:

Metallstatistik.

Zentralverband der Elektrotechnischen Industrie e.V., Frankfurt:

Die westdeutsche Elektroindustrie. Statistische Berichte.

Verband der Automobilindustrie e.V., Frankfurt:

Tatsachen und Zahlen aus der Kraftverkehrswirtschaft.

Union européenne des sources d'eaux minérales naturelles du Marché commun, Bad Godesberg

FRANCE

Institut National de la Statistique et des Études Économiques, Paris (INSEE) :

Annuaire Statistique de la France;
Bulletin mensuel de Statistique.

Bureau Central de Statistique Industrielle, Paris :

Annuaire de Statistique Industrielle;
Bulletin mensuel de Statistique Industrielle.

Ministère de l'Agriculture, Direction Générale des Études et des Affaires Générales, Paris :

Statistique Agricole, Annuaire.
Bulletin mensuel Statistique Agricole.

Ministère de la Construction, Paris :

Bulletin Statistique, suppléments annuels et mensuels.

Ministère de l'Industrie — Direction des Industries Mécaniques & Électriques, Service Automobiles & Cycles, Paris.
 Ministère de l'Industrie — Bureau de documentation minière — Annales des Mines.
 Centre de Liaison des Industries Transformatrices de Viandes de la CEE. Fédération Nationale de l'Industrie de la Salaison et des
 Conserve de Viandes — CLITRAVI —, Paris.
 Associations des Fabricants de Laits de Conserve des Pays de la CEE — ASFALEC —, Paris.
 Association d'Industries de Produits Sucrés de la CEE — CAOBISCO —, Paris :
Les Industries de la Biscotterie — Biscuiterie — Chocolaterie — Confiserie du Marché commun.
 Groupement des Associations Meunières des Pays de la CEE, Paris :
 Comité Permanent International du Vinaigre - Marché commun, Paris.
 Service d'Exploitation Industrielle des Tabacs et des Allumettes, Paris.
 Comité Central de la Laine, Paris :
L'Industrie Lainière Française : Annuaire Statistique et suppléments.
 Comité des Industries Lainières de la CEE — INTERLAINE — Paris :
Tableaux statistiques.
 Association des Industries du Jute Européennes, Paris :
Statistique mensuelle de la production.
 Comité International de la Rayonne et des Fibres Synthétiques, Paris.
 Caoutchouc :
Revue générale du Caoutchouc, Paris.
 Union des Industries Chimiques, Paris :
Annuaire.
 Union des Syndicats de la Transformation des Matières Plastiques (Fédération nationale) USTMP, Paris :
Transformation des Plastiques.
 Fédération Européenne des Fabricants de Tuiles et de Briques, Paris :
Rapport.
 Chambre Syndicale de la Sidérurgie Française, Paris :
Bulletin.
 Syndicat général de la Construction électrique, Paris.
Rapport statistique.
 Fédération Nationale des Industries Électroniques, Paris :
Bulletin.
 Syndicat Général des Constructeurs de Tracteurs & Machines Agricoles, Paris :
L'Industrie Française des Tracteurs et Machines Agricoles;
Bulletin mensuel.
 Chambre Syndicale des Constructeurs d'Automobiles, Paris.
 Minerais et Métaux SA, Paris :
Statistiques.

ITALIA

Istituto Centrale di Statistica, Roma:
Annuario Statistico Italiano;
Annuario di Statistiche Industriali;
Bollettino mensile di Statistica.
 Ministero dell'Industria e Commercio, Roma:
Bollettino del Comitato Carboni;
L'Economia Industriale Italiana.
 Confederazione Generale dell'Industria Italiana. Servizio Studi e Rilevazioni, Roma:
Previsioni di Sviluppo dell'Industria Italiana.
 Associazione Italiana Industriali Prodotti alimentari, Milano.
 Associazione Nazionale dell'Industria Olearia, dei Grassi, Saponi ed Affini, Roma:
Olii, Grassi e Saponi, Bollettino dell'Associazione.
 Unione Nazionale delle Industrie Dolciarie Italiane — UNIDI —, Milano.
 Ufficio Studi MOTTA Spa, Milano.
 Associazione dell'Industria Laniera Italiana — AILL —, Biella.
 Istituto Cotoniero Italiano, Milano:
Annuario Statistiche Tessili;
Statistiche Italiane Cotone — Fibre artificiali.
 Associazione Italiana degli Industriali dell'Abbigliamento, Milano:
La Produzione dell'Industria dell'Abbigliamento.
 Unione Nazionale Industria Conciaria, Roma.

Centro Cartario Italiano per il Mercato Comune Europeo, Torino.
 Ente nazionale per la Cellulosa e per la Carta, Roma:
Cellulosa e Carta, Bollettino mensile.

Associazione italiana tra i fabbricanti di carta e cartoni, Milano:
L'Industria della Carta, Rivista mensile.

Associazione Nazionale fra le Industrie della Gomma, Cavi Elettrici ed Affini:
Notizie per l'Industria della Gomma.

Editrice di Chimica Spa – Società Chimica Italiana:
La Chimica e l'Industria.

Associazione Nazionale dell'Industria Chimica, Milano – Roma:
*Relazione del Consiglio Direttivo all'Assemblea delle Associate;
 Rassegna e Notiziario.*

Associazione degli Industriali della Provincia di Genova.

Associazione dell'Industria Italiana del Cemento, dell'Amianto-Cemento, della Calce e del Gesso, Roma.

Associazione Industrie Siderurgiche Italiane, Milano:
Rilevazioni Statistiche.

Associazione Nazionale Industrie Metalli non ferrosi – ASSOMET –, Milano.

Associazione Nazionale Industria Meccanica Varia ed Affine – ANIMA –, Milano.

Associazione Nazionale Industrie Elettrotecniche – ANIE –, Milano.

Unione Costruttori Italiani Macchine Utensili – UCIMU

Unione Nazionale Costruttori Macchine Agricole – UNACOMA –, Roma.

Associazione Nazionale fra Industrie Automobilistiche – ANFIA –, Torino:
Automobile in cifre.

Amministrazione dei Monopoli di Stato – Roma.

Ammi Spa – Industria mineraria e metallurgica – Roma.

Industria mineraria – Roma.

Federazione Nazionale delle Imprese di Pesca – FEDERPESCA –, Roma.

NEDERLAND

Centraal Bureau voor de Statistiek (CBS), 's-Gravenhage:
Produktiestatistieken van de Industrie;
Jaarcijfers voor Nederland;
Statistisch Zakboek;
Maandstatistiek van de Industrie;
Maandschrift van het CBS;
Maandstatistiek van de Bouwbedrijvigheid.

Ministerie van Landbouw en Visserij, 's-Gravenhage:
Verslag over de Landbouw in Nederland.

Hoofdprodukschap voor Akkerbouwprodukten, 's-Gravenhage:
Jaarverslag.

Produkschap voor Margarine, Vetten en Oliën, 's-Gravenhage:
Statistisch Overzicht.

Vereniging der Nederlandse Groenten- en Fruitverwerkende Industrie, Leiden.

CONAF, Combinatie van Nederlandse Azijnfabrikanten, 's-Gravenhage.

Nederlandse Vereniging voor de Suikerwerk- en Chocoladeverwerkende Industrie, Amsterdam.

Federatie Nederlandse Wolindustrie – FENEWOL –, Tilburg.

Unie van Beroepsgroeperingen van de Aardappelmeelindustrie in de EEG, Hoogezand.

Nederlandsche Vereeniging de Rijwiël- en Automobiel-Industrie – RAI –, Amsterdam.

BELGIQUE/BELGIË

Institut National de Statistique (INS), Bruxelles:
Annuaire Statistique de la Belgique;
Statistiques industrielles (mensuel);
Communiqué hebdomadaire;
Statistique des Bâtiments et des Logements.

Fédération de l'Industrie de l'Huilerie de la CEE – FEDIOL –, Bruxelles.

Association des Industries Margarinières des Pays de la CEE «IMACE», Bruxelles.

Association des Industries du Poisson de la CEE – AIPCEE –, Bruxelles.
Organisation Européenne des Industries de la Conserve de Légumes, Bruxelles.
Organisation Européenne des Industries de la Conserve de Tomates, Bruxelles.
Groupement des Semouliers Belges, Bruxelles.
Fédération Belgo-Luxembourgeoise des Industries du Tabac, Bruxelles:
Bulletin mensuel.
Comité de Travail des Malteries de la CEE – Euromalt –, Bruxelles.
Fédération Européenne des Fabricants d'Aliments Composés pour Animaux – FEFAC –, Bruxelles.
Union Européenne des sources d'eaux minérales naturelles du Marché commun, Bruxelles.
Secrétariat des Industries de la Maille de la CEE, Bruxelles.
Bureau de Liaison des Industries du Caoutchouc, Bruxelles.
Fédération des Industries Chimiques de Belgique, Bruxelles :
Annuaire;
Revue belge des matières plastiques.
Association Internationale de la Savonnerie et de la Détergence, Bruxelles.
Fédération Européenne des Industries de Porcelaine et de Faïence de table et d'ornementation – FEPF –, Bruxelles.
Fédération des Entreprises de l'Industrie des Fabrications Métalliques – Fabrimétal –, Bruxelles.
Association des Industries alimentaires des Glaces – EUROGLACES –, Bruxelles.
Confédération des Malteurs I.B., Bruxelles.

LUXEMBOURG

STATEC, Luxembourg:
Annuaire Statistique;
Bulletin Statistique.
Groupement des Industries Sidérurgiques Luxembourgeoises.

UNITED KINGDOM

Central Statistical Office, London
Monthly Digest
Annual Abstract
Business Statistics Office, London
Business Monitor
International Sugar Council, London:
Statistical Bulletin.
The International Rubber Study Group, London:
Rubber Statistical Bulletin;
Rubber Statistical News Sheets;
Chemicals:
Chemical Age, London.
The British Bureau of Non-Ferrous Metal Statistics, Birmingham
World Bureau of Metal Statistics, Monthly Bulletin.
Lloyd's Register of Shipping, London:
Merchant Shipbuilding.

IRELAND

Central Statistics Office, Dublin

DANMARK

Danmarks Statistik, København
Varestatistik
Årbog

ANDRE LANDE — AUTRES PAYS
ANDERE LÄNDER — ALTRI PAESI
OTHER COUNTRIES — ANDERE LANDEN

Textile Economics Bureau, Inc., New-York:
Textile Organon.

INTERNATIONALE ORGANISATIONER — ORGANISATIONS INTERNATIONALES
INTERNATIONALE ORGANISATIONEN — ORGANIZZAZIONI INTERNAZIONALI
INTERNATIONAL ORGANISATIONS — INTERNATIONALE ORGANISATIES

Bureau de Statistique de l'Organisation des Nations Unies (ONU), New York :
Annuaire Statistique.

Commission Économique pour l'Europe (ONU):
Bulletin annuel de Statistiques du Logement et de la Construction pour l'Europe.
Bulletin trimestriel de Statistiques du Logement et de la Construction.

Organisation pour l'Alimentation et l'Agriculture (FAO), Rome :
Annuaire statistique des produits forestiers.
Bulletin du Bois pour l'Europe, Statistiques de la Production, du Commerce et des Prix.
Annuaire de Statistiques Agricoles et Alimentaires.

Organisation de Coopération et de Développement Économiques (OCDE), Paris :
Bulletin Statistique, Statistiques Industrielles, 1900-1959;
Textiles — Statistiques de Production et de Consommation;
L'Industrie Textile en Europe — Étude statistique;
L'Industrie des Cuirs et Peaux en Europe — Rapport;
Pâtes et Papiers — Statistiques;
Les Industries Mécaniques et Électriques en Europe — Étude statistique;
L'Industrie Chimique en Europe — Étude;
Les Engrais en Europe — Production, Consommation, Prix et Commerce;
Le Marché du Bois dans les Pays de l'OCDE

Office Statistique des Communautés Européennes (Bruxelles/Luxembourg) :
Bulletin Général de Statistiques;
Statistique Agricole;
Statistiques de l'énergie;
Bulletin Statistique — Sidérurgie.

**OFFENTLIGGØRELSE
VERÖFFENTLICHUNGEN
PUBLICATIONS
PUBLICATIONS
PUBBLICAZIONI
UITGAVEN**

EMNEOVERSIGT

ÜBERSICHT NACH SACHGEBIETEN

TITEL	TITEL	Hæftet Heft Bulletin Bollettino Nummer
Oplysninger om industriens struktur	Strukturzahlen des produzierenden Gewerbes	
Oplysninger om industriens branchestruktur	Strukturzahlen der Wirtschaftszweige	1959/3 ¹⁾
Antal lokale enheder	Zahl der örtlichen Einheiten	1962/2
Virksomheder fordelt efter størrelse	Betriebe nach Betriebsgrößenklassen	1965/3
Antal beskæftigede	Zahl der Beschäftigten	1962/2
		1965/2
Antal beskæftigede fordelt efter virksomhedsstørrelse	Beschäftigte nach Betriebsgrößenklassen	1965/3
Løn og gager	Löhne und Gehälter	1962/3
		1965/2
Omsætning	Umsätze	1962/4
		1965/2
Investeringer	Investitionen	1960/4 ¹⁾
		1961/1 ¹⁾
		1962/4
		1965/1
		1968/3
Foreløbige delresultater fra industritællingen 1963 i De europæiske Fællesskabers medlemslande	Vorläufige Teilergebnisse des Industriezensus von 1963 in den Mitgliedstaaten der Europäischen Gemeinschaften	J/A 1967
		1968/2
Statistiske oplysninger om enkelte industribrancher i Fællesskabet	Statistische Grundzahlen über einzelne Industriezweige in der Gemeinschaft	
Sukkerindustri (NACE 420)	Zuckerindustrie (NACE 420)	1963/3
Tobaksindustri (NACE 429)	Tabakverarbeitung (NACE 429)	1963/1
Uldindustri (NACE 431)	Wollindustrie (NACE 431)	1963/2
		1967/3
Bomuldsindustri (NACE 432)	Baumwollindustrie (NACE 432)	1964/2
		1967/3
Jutespinderier og -væverier (NACE 435)	Jutespinnerei und -weberei (NACE 435)	1964/1
		1967/3
Trikotageindustri (NACE 436)	Wirkerei und Strickerei (NACE 436)	1963/1
		1967/1
Skotøjsindustri (NACE 451)	Herstellung von Schuhen (NACE 451)	1963/4
Træmøbel- og korkindustri (NACE 46)	Holz- und Korkverarbeitung, Herstellung von Holzmöbeln (NACE 46)	1963/4
Fremstilling af papirmasse, papir og pap (NACE 471)	Herstellung von Holzschliff und Zellstoff, Papier und Pappe (NACE 471)	1963/3
Gummiindustri (NACE 481)	Kautschukindustrie (NACE 481)	1960/2 ¹⁾
Glas- og glasvareindustri (NACE 247)	Herstellung und Verarbeitung von Glas (NACE 247)	1963/4
Cementfabrikker (NACE 242.1)	Zementherstellung (NACE 242.1)	1964/1
		1967/4
Aluminiumindustri (NACE 224)	Aluminiumindustrie (NACE 224)	1960/1 ¹⁾
Elektroindustri (NACE 34)	Elektrotechnische Industrie (NACE 34)	1963/2
		1967/1
Skibsværfter (NACE 361)	Schiffbau (NACE 361)	1964/1
		1967/2
Fremstilling og samling af automobiler (NACE 351)	Bau und Montage von Kraftwagen und deren Motoren (NACE 351)	1963/1
		1967/2
Automobiler i EF (NACE 35)	Das Kraftfahrzeug in der EWG (NACE 35)	1971/4
Bygge- og anlægsvirksomhed (NACE 50)	Baugewerbe (NACE 50)	1963/3

¹⁾ Tysk/fransk.

¹⁾ Deutsch/Französisch.

Side Seite Page Pagina Bladzijde	TITLE	TITRE
	Data on the structure of industry	Données sur la structure de l'industrie
1	Data on the structure of industrial branches	Données sur la structure des branches d'activité
13	Number of local units	Nombre d'unités locales
9	Establishments classified by their importance	Établissements classés d'après leur importance
13	Number of employees	Nombre d'effectifs
9		
9	Persons employed by sizes of establishment	Personnes occupées par classes d'effectifs
11	Wages and salaries	Salaires et traitements
9		
11	Turnover	Chiffres d'affaires
9		
7	Investments	Investissements
7		
11		
9		
9		
9	Provisional partial results of the Census of industry in 1963 in the member countries of the European Communities.	Résultats partiels provisoires de l'enquête industrielle de 1963 dans les États membres de Communautés européennes
9		
	Basic statistics on certain branches of industry in the Community	Données caractéristiques de certaines activités industrielles dans la Communauté
11	Sugar industry (NACE 420)	Industrie du sucre (NACE 420)
12	Tobacco industry (NACE 429)	Industrie du tabac (NACE 429)
9	Woollen industry (NACE 431)	Industrie lainière (NACE 431)
12		
10	Cotton industry (NACE 432)	Industrie cotonnière (NACE 432)
19		
11	Jute industry, spinning and weaving (NACE 435)	Filature, tissage de jute (NACE 435)
25		
18	Knitting industry (NACE 436)	Bonneterie (NACE 436)
17		
9	Manufacture of footwear (NACE 451)	Fabrication de chaussures (NACE 451)
17	Timber and cork industries, manufacture of wooden furniture (NACE 46)	Industrie du bois, du meuble et du liège (NACE 46)
17	Manufacture of pulp, paper and board (NACE 471)	Fabrication de la pâte, du papier et du carton (NACE 471)
8	Rubber industry (NACE 481)	Industrie du caoutchouc (NACE 481)
23	Manufacture of glass and glassware (NACE 247)	Production et transformation du verre (NACE 247)
17	Manufacture of cement (NACE 242.1)	Fabrication de ciment (NACE 242.1)
13		
7	Aluminium industry (NACE 224)	Industrie de l'aluminium (NACE 224)
15	Electrical engineering (NACE 34)	Construction électrique (NACE 34)
13		
21	Shipbuilding and marine engineering (NACE 361)	Construction navale (NACE 361)
13		
24	Manufacture and assembly of motor vehicles (NACE 351)	Construction et assemblage de véhicules automobiles (NACE 351)
19		
9	The motor vehicle in the EEC (NACE 35)	L'automobile dans la CEE (NACE 35)
22	Building and civil engineering (NACE 50)	Bâtiment et génie civil (NACE 50)

1) German/French.

1) Allemand/Français.

INDICE PER MATERIE

OVERZICHT NAAR ONDERWERP

Side Seite Page Pagina Bladzijde	TITOLO	TITEL	Haftet Heft Bulletin Bollettino Nummer
	Dati sulla struttura dell'industria	Gegevens betreffende de structuur van de nijverheid	
1	Dati sulla struttura dei rami di attività economica	Gegevens betreffende de structuur van de bedrijfsklassen	1959/3 ¹⁾
13	Numero di unità locali	Aantal vestigingen	1962/2
9	Unità locali classificate secondo il numero di addetti	Bedrijven naar bedrijfsgroottesklassen	1965/3
13	Numero di addetti	Personeelsbezetting	1962/2
9			1965/2
9	Addetti secondo l'importanza delle unità locali	Werkzame personen naar bedrijfsgroottesklassen	1965/3
11	Salari e stipendi	Lonen en salarissen	1962/3
9			1965/2
11	Cifre d'affari	Omzetten	1962/4
9			1965/2
7	Investimenti	Investeringen	1960/4 ¹⁾
7			1961/1 ¹⁾
11			1962/4
9			1965/1
9			1968/3
9	Risultati parziali e provvisori dell'inchiesta industriale del 1963 negli Stati membri delle Comunità europee	Voorlopige gedeeltelijke uitkomsten van de in 1963 in de Lid-Staten van de Europese Gemeenschappen gehouden industrietelling	J/A 1967 1968/2
	Dati caratteristici di alcune attività industriali nella Comunità	Kengetallen van enige industriële bedrijfstakken in de Gemeenschap	
11	Industria dello zucchero (NACE 420)	Suikerindustrie (NACE 420)	1963/3
12	Industria del tabacco (NACE 429)	Tabaksnijverheid (NACE 429)	1963/1
9	Industria laniera (NACE 431)	Wolindustrie (NACE 431)	1963/2
12			1967/3
10	Industria cotoniera (NACE 432)	Katoenindustrie (NACE 432)	1964/2
19			1967/3
11	Filatura, tessitura di iuta (NACE 435)	Jutespinnerij en -weverij (NACE 435)	1964/1
25			1967/3
18	Industria delle calze e della maglieria (NACE 436)	Tricot- en kousenindustrie (NACE 436)	1963/1
17			1967/1
9	Fabbricazione di calzature (NACE 451)	Schoenindustrie (NACE 451)	1963/4
17	Industrie del legno, del mobile in legno e del sughero (NACE 46)	Verwerking van hout en kurk, meubelfabrieken en meubelmakersbedrijven (NACE 46)	1963/4
17	Fabbricazione della pasta-carta, della carta e del cartone (NACE 471)	Houtslijp- en cellulosefabrieken, papier- en kartonfabrieken (NACE 471)	1963/3
8	Industria della gomma (NACE 481)	Rubberindustrie (NACE 481)	1960/2 ¹⁾
23	Fabbricazione e lavorazione del vetro (NACE 247)	Glas- en glaswarenfabrieken (NACE 247)	1963/4
17	Fabbricazione del cemento (NACE 242.1)	Cementfabrieken (NACE 242.1)	1964/1
13			1967/4
7	Industria dell'alluminio (NACE 224)	Aluminiumindustrie (NACE 224)	1960/1 ¹⁾
15	Costruzione di macchine e materiale elettrico (NACE 34)	Elektrotechnische industrie (NACE 34)	1963/2
13			1967/1
21	Costruzione navale (NACE 361)	Scheepsbouw (NACE 361)	1964/1
13			1967/2
24	Costruzione e montaggio di automezzi (NACE 351)	Automobiefabrieken en assemblagebedrijven (NACE 351)	1963/1
19			1967/2
9	L'automobile nella CEE (NACE 35)	De automobiel in de EEG (NACE 35)	1971/4
22	Edilizia e genio civile (NACE 50)	Bouwnijverheid (NACE 50)	1963/3

¹⁾ tedesco/francese.

¹⁾ Duits/Frans.

(Fortsættelse)

(Fortsetzung)

TITEL	TITEL	Hæftet Heft Bulletin Bollettino Nummer
Produktionsindeks for industrien Resultater og beskrivelser Vægtfordeling for produktionsindeks for industrien Produktionsindeks for bygge- og anlægsvirksomhed	Indizes der industriellen Produktion Ergebnisse und Beschreibungen Gewichtung des Indizes der industriellen Produktion Produktionsindex des Baugewerbes	1959/2 ¹⁾ 1963/4 J/A 1963
Årlige opgørelser af produktionen af råstoffer og brændsel i EF-medlemslandene 1953-1959 1952-1960 af basiske råstoffer, halvfabrikater og færdigvarer i EF-medlemslandene 1952-1960 i Grækenland og i det Forenede Kongerige 1952-1960	Jahresangaben über die Produktion von Roh- und Brennstoffen in den Mitgliedstaaten der EWG 1953-1959 1952-1960 von Grundstoffen, Halbfabrikaten und Fertigerzeugnissen in den Mitgliedstaaten der EWG 1952-1960 in Griechenland und im Vereinigten Königreich: 1952-1960	1960/3 ¹⁾ 1961/4 1960/4 1962/1
Nomenklaturer Erhvervsgruppering for al økonomisk virksomhed i De europæiske Fællesskaber (NACE)	Systematiken Allgemeine Systematik der Wirtschaftszweige in den Europäischen Gemeinschaften (NACE)	NACE 1970
Diverse Bidrag til et skøn over de industrielle investeringer Beregnet forbrug af udvalgte industrielle produkter i EF-medlemslandene i året 1960	Verschiedenes Beitrag zu einer Schätzung der industriellen Investitionen Verfügbarkeit von einigen Industrieerzeugnissen in den Mitgliedstaaten der EWG im Jahre 1960	1961/1 ¹⁾ J/A 1962

¹⁾ Tysk/Franks.¹⁾ Deutsch/Französisch.

(Continuation)

(Suite)

Side Seite Page Pagina Bladzijde	TITLE	TITRE
	Indices of industrial production	Indices de la production industrielle
7	Results and descriptions	Résultats et descriptions
30	Weighting scheme of indices of industrial production	Pondération des indices de la production industrielle
9	Indices of production for building and civil engineering	Indices de la production de l'industrie du bâtiment et du génie civil
	Annual figures on production	Données annuelles sur la production
	of raw materials and fuels in the member countries of the EEC	de matières premières et de combustibles dans les États membres de la CEE
7	1953-1959	1953-1959
17	1952-1960	1952-1960
	of basic materials, semi-manufactures and finished goods in the member countries of the EEC	de matières de base, d'articles semi-finis et finis dans les États membres de la CEE
31	1952-1960	1952-1960
	in Greece and in the United Kingdom	en Grèce et au Royaume-Uni :
11	1952-1960	1952-1960
	Nomenclatures	Nomenclatures
	General Classification of Economic Activities within the European Communities (NACE)	Nomenclature générale des activités économiques dans les Communautés européennes (NACE)
	Miscellaneous	Divers
37	Contribution to an estimate of industrial investments	Contribution à une estimation des investissements industriels
21	Apparent consumption of certain industrial products in the member countries of the EEC in the year 1960	Consommation apparente de certains produits industriels dans les États membres de la CEE en 1960

1) German/French.

1) allemand/français.

(Seguito)

(Vervolg)

Side Seite Page Pagina Bladzijde	TITOLO	TITEL	Hæftet Heft Bulletin Bollettino Nummer
	Indici della produzione industriale	Indices van de Industriële produktie	
7	Risultati e descrizione	Uitkomsten en beschrijving	1959/2 ¹⁾
30	Ponderazione degli indici della produzione industriale	Weging van de industriële produktie-indices	1963/4
9	Indici di produzione dell'edilizia e del genio civile	Produktie-index van de bouwnijverheid	J/A 1963
	Dati annuali sulla produzione	Jaarcijfers van de produktie	
	di materie prime e combustibili negli Stati membri della CEE	van grondstoffen en brandstoffen in de Lid-Staten der EEG	
7	1953-1959	1953-1959	1960/3 ¹⁾
17	1952-1960	1952-1960	1961/4
	di materie prime, di articoli semifiniti e finiti negli Stati membri della CEE	van grondstoffen, halffabrikaten en eindprodukten in de Lid-Staten der EEG	
31	1952-1960	1952-1960	1960/4
	in Grecia e nel Regno Unito:	in Griekenland en het Verenigd Koninkrijk	
11	1952-1960	1952-1960	1962/1
	Nomenclature	Nomenclaturen	
	Nomenclatura generale delle attività economiche nelle Comunità europee (NACE)	Algemene systematische bedrijfsindeling in de Europese Gemeenschappen (NACE)	NACE 1970
	Diversi	Diversen	
37	Contributo a una valutazione degli investimenti industriali	Bijdragen tot een raming van de industriële investeringen	1961/1 ¹⁾
21	Consumo apparente di alcuni prodotti industriali negli Stati membri della CEE nel 1960	Berekend verbruik van enige industrieproducten in de Lid-Staten der EEG in 1960	J/A 1962

¹⁾ tedesco/francese¹⁾ Duits/Frans.

TITEL	TITRE	Preis Einzelnummer Price per issue Prezzo di ogni numero					Prix par numéro Prijs per nummer					Preis Jahresabonnement Price annual subscription Prezzo abbonamento annuo			Prix abon- nement annuel Prijs jaar- abonnement		
		DM	Ffr	Lit.	Fl	Fb	DM	Ffr	Lit.	Fl	Fb	DM	Ffr	Lit.	Fl	Fb	
PERIODISCHE VERÖFFENTLICHUNGEN	PUBLICATIONS PÉRIODIQUES																
Allgemeine Statistik (violett) deutsch / französisch / italienisch / niederländisch / englisch 11 Hefte jährlich	Statistiques générales (violett) allemand / français / italien / néerlandais / anglais 11 numéros par an	5,50	8,50	950	5,50	75	51,50	78,—	8 750	51,—	700						
Regionalstatistik - Jahrbuch (violett) deutsch / französisch / italienisch / niederländisch / englisch	Statistiques régionales - annuaire (violett) allemand / français / italien / néerlandais / anglais	14,50	22,50	2 500	14,50	200	—	—	—	—	—						
Volkwirtschaftliche Gesamtrechnungen - Jahrbuch (violett) deutsch / französisch / italienisch / niederländisch / englisch	Comptes Nationaux - annuaire (violett) allemand / français / italien / néerlandais / anglais	14,50	22,50	2 500	14,50	200	—	—	—	—	—						
Zahlungsbilanzen - Jahrbuch (violett) deutsch / französisch / italienisch / niederländisch / englisch	Balances des paiements - annuaire (violett) allemand / français / italien / néerlandais / anglais	11,—	17,—	1 900	11,—	150	—	—	—	—	—						
Steuerstatistik - Jahrbuch (violett) deutsch / französisch / italienisch / niederländisch / englisch	Statistiques fiscales - annuaire (violett) français / allemand / italien / néerlandais / anglais	11,—	17,—	1 900	11,—	150	—	—	—	—	—						
Statistische Grundzahlen deutsch, französisch, italienisch, niederländisch, englisch, dänisch	Statistiques de base allemand, français, italien, néerlandais, anglais, danois	7,50	11,50	1 250	7,50	100	—	—	—	—	—						
Außenhandel : Monatsstatistik (rot) deutsch / französisch 11 Hefte jährlich	Commerce extérieur : Statistique mensuelle (rouge) allemand / français 11 numéros par an	5,50	8,50	950	5,50	75	51,50	78,—	8 750	51,—	700						
Außenhandel : Analytische Übersichten (Nimexe) (rot); jährlich (Jan.-Dez.) (1971) deutsch / französisch Band A — Landwirtschaftliche Erzeugnisse Band B — Mineralische Stoffe Band C — Chemische Erzeugnisse Band D — Kunststoffe, Leder Band E — Holz, papier, Kork Band F — Spinnstoffe, Schuhe Band G — Steine, Gips, Keramik, Glas Band H — Eisen und Stahl Band I — Unedle Metalle Band J — Maschinen, Apparate Band K — Beförderungsmittel Band L — Präzisionsinstrumente, Optik Jahrbuch (Länder / Waren) Spezialpreis 12 Bände	Commerce extérieur : Tableaux analytiques (Nimexe) (rouge); publication annuelle (jan.-déc.) (1971) allemand / français Volume A — Produits agricoles Volume B — Produits minéraux Volume C — Produits chimiques Volume D — Matières plastiques, cuir Volume E — Bois, papier, liège Volume F — Matières textiles, chaussures Volume G — Pierres, plâtre, céramique, verre Volume H — Fonte, fer et acier Volume I — Autres métaux communs Volume J — Machines, appareils Volume K — Matériel de transport Volume L — Instruments de précision, optique Annuaire (pays-produits) Prix spécial 12 volumes	22,— 11,— 22,— 18,50 15,— 22,— 15,— 18,50 18,50 22,— 11,— 18,50 18,50 22,— 11,— 18,50 18,50 22,— 169,—	33,50 17,— 33,50 28,— 22,50 33,50 22,50 28,— 22,50 28,— 17,— 28,— 28,— 33,50 17,— 33,50 255,50	3 750 1 900 3 750 3 150 2 500 3 750 3 150 3 150 3 750 3 150 1 900 3 150 3 150 3 750 1 900 3 750 28 750	22,— 11,— 22,— 18,50 15,— 22,— 15,— 18,50 18,50 22,— 11,— 18,50 18,50 22,— 11,— 18,50 18,50 22,— 167,—	300 150 300 250 200 300 250 250 300 150 150 250 250 300 150 300 2 300	— — — — — — — — — — — — — — — — — — — —	— — — — — — — — — — — — — — — — — — — —	— — — — — — — — — — — — — — — — — — — —								
Außenhandel : Analytische Übersichten - CST (rot) (1971) deutsch / französisch jährlich Band Export Band Import	Commerce extérieur : Tableaux analytiques - CST (rouge) (1971) allemand / français publication annuelle Volume Export Volume Import	29,50 22,—	44,50 33,50	5 000 3 750	29,— 22,—	400 300	— —	— —	— —	— —							
Außenhandel : Länderverzeichnis - NCP (rot) deutsch / französisch / italienisch / niederländisch jährlich	Commerce extérieur : Nomenclature des pays - NCP (rouge) allemand / français / italien / néerlandais publication annuelle	5,50	8,50	950	5,50	75	—	—	—	—	—						
Außenhandel : Erzeugnisse EGKS (rot) deutsch / französisch / italienisch / niederländisch jährlich	Commerce extérieur : Produits CECA (rouge) allemand / français / italien / néerlandais publication annuelle	18,50	28,—	3 150	18,50	250	—	—	—	—	—						

TITOLO	TITEL	TITLE
<p>PUBBLICAZIONI PERIODICHE</p> <p>Statistiche generali (viola) tedesco / francese / italiano / olandese / inglese 11 numeri all'anno</p> <p>Statistiche regionali - annuario (viola) tedesco / francese / italiano / olandese / inglese</p> <p>Conti nazionali - annuario (viola) tedesco / francese / italiano / olandese / inglese</p> <p>Bilance dei pagamenti - annuario (viola) tedesco / francese / italiano / olandese / inglese</p> <p>Statistiche fiscali - annuario (viola) tedesco / francese / italiano / olandese / inglese</p> <p>Statistiche generali della Comunità tedesco, francese, italiano, olandese, inglese, danese</p> <p>Commercio estero : Statistica mensile (rosso) tedesco / francese 11 numeri all'anno</p> <p>Commercio estero : Tavole analitiche - (Nimexe) (rosso); pubblicazione annuale (gen.-dic.) (1971) tedesco / francese</p> <p>Volume A — Prodotti agricoli Volume B — Prodotti minerali Volume C — Prodotti chimici Volume D — Materie plastiche, cuoio Volume E — Legno, carta, sughero</p> <p>Volume F — Materie tessili, calzature</p> <p>Volume G — Pietre, gesso, ceramica, vetro Volume H — Ghisa, ferro e acciaio Volume I — Altri metalli comuni</p> <p>Volume J — Macchine ed apparecchi Volume K — Materiale da trasporto</p> <p>Volume L — Strumenti di precisione, ottica</p> <p>Annuario (paesi-prodotti) Prezzo speciale 12 volumi</p> <p>Commercio estero : Tavole analitiche - CST (rosso) (1971) tedesco / francese pubblicazione annuale Volume Export Volume Import</p> <p>Commercio estero : Nomenclatura dei paesi - NCP (rosso) tedesco / francese / italiano / olandese pubblicazione annuale</p> <p>Commercio estero : Prodotti CECA (rosso) tedesco / francese / italiano / olandese pubblicazione annuale</p>	<p>PERIODIEKE UITGAVEN</p> <p>Algemene statistiek (paars) Duits / Frans / Italiaans / Nederlands / Engels 11 nummers per jaar</p> <p>Regionaalstatistiek - jaarboek (paars) Duits / Frans / Italiaans / Nederlands / Engels</p> <p>Nationale rekeningen - jaarboek (paars) Duits / Frans / Italiaans / Nederlands / Engels</p> <p>Betalingsbalansen - jaarboek (paars) Duits / Frans / Italiaans / Nederlands / Engels</p> <p>Belastingstatistiek - jaarboek (paars) Duits / Frans / Italiaans / Nederlands / Engels</p> <p>Basistatistieken Duits, Frans, Italiaans, Nederlands, Engels, Deens</p> <p>Buitenlandse handel : Maandstatistiek (rood) Duits / Frans 11 nummers per jaar</p> <p>Buitenlandse handel : Analytische tabellen (Nimexe) (rood); jaarlijks (jan.-dec.) (1971) Duits / Frans</p> <p>Deel A — Landbouwprodukten Deel B — Minerale produkten Deel C — Chemische produkten Deel D — Plastische stoffen, leder Deel E — Hout, papier, kurk</p> <p>Deel F — Textielstoffen, schoeisel</p> <p>Deel G — Steen, gips, keramiek, glas Deel H — Gietijzer, ijzer en staal Deel I — Onedele metalen</p> <p>Deel J — Machines en toestellen Deel K — Vervoermaterieel Deel L — Precisie-instrumenten, optische toestellen</p> <p>Jaarboek (landen-produkten) Speciale prijs 12 delen</p> <p>Buitenlandse handel : Analytische tabellen - CST (rood) (1971) Duits / Frans jaarlijkse uitgave Deel Export Deel Import</p> <p>Buitenlandse handel : Gemeenschappelijke landenlijst - NCP (rood) Duits / Frans / Italiaans / Nederlands jaarlijks</p> <p>Buitenlandse handel : Produkten EGKS (rood) Duits / Frans / Italiaans / Nederlands jaarlijks</p>	<p>PERIODICAL PUBLICATIONS</p> <p>General Statistics (purple) German / French / Italian / Dutch / English 11 issues per year</p> <p>Regional Statistics - yearbook (purple) German / French / Italian / Dutch / English</p> <p>National Accounts - yearbook (purple) German / French / Italian / Dutch / English</p> <p>Balances of Payments - yearbook (purple) German / French / Italian / Dutch / English</p> <p>Tax Statistics - yearbook (purple) German / French / Italian / Dutch / English</p> <p>Basic Statistics German, French, Italian, Dutch, English, Danish</p> <p>Foreign Trade : Monthly Statistics (red) German / French 11 issues per year</p> <p>Foreign Trade : Analytical Tables (Nimexe) (red); yearly (Jan.-Dec.) (1971) German / French</p> <p>Volume A — Agricultural products Volume B — Mineral products Volume C — Chemical products Volume D — Plastic materials, leather Volume E — Wood, paper, cork</p> <p>Volume F — Textiles, footwear Volume G — Articles of stone, of plaster, ceramic products, glass and glassware Volume H — Iron and steel, and articles thereof Volume I — Basemetals Volume J — Machinery and mechanical appliances Volume K — Transport equipment</p> <p>Volume L — Precision instruments, optics</p> <p>Yearbook (countries-products) Special price for 12 volumes</p> <p>Foreign Trade : Analytical Tables - CST (red) (1971) German / French Yearly publication Volume Export Volume Import</p> <p>Foreign Trade : Standard Country Nomenclature - NCP (red) German / French / Italian / Dutch yearly</p> <p>Foreign Trade : ECSC Products (red) German / French / Italian / Dutch yearly</p>

TITOLO	TITEL	TITLE
<p>PUBBLICAZIONI PERIODICHE</p> <p>Associati d'oltremare : Annuario retrospettivo del commercio estero degli SAMA (1959-1966) - per paese (verde oliva) tedesco / francese / italiano / olandese / inglese (Mauritania, Mali, Alto Volta, Niger, Senegal, Costa d'Avorio, Togo, Dahomey, Camerun, Ciad, Centrafrica, Gabon, Congo (Brazzaville), Madagascar)</p> <p>Associati d'oltremare : Annuario retrospettivo del commercio estero degli SAMA (1967-1969) (verde oliva) tedesco / francese / italiano / olandese / inglese 2 numeri - prezzo unitario</p> <p>Associati d'oltremare : Annuario retrospettivo del commercio estero degli SAMA (1969-1970) (verde oliva) tedesco / francese / italiano / olandese / inglese 2 numeri - prezzo unitario</p> <p>Associati d'oltremare : Annuario statistico degli AOM (verde oliva) francese</p> <p>Statistiche dell'energia (rubino) tedesco / francese / italiano / olandese / inglese pubblicazione trimestrale annuario (compreso nell'abbonamento)</p> <p>Statistiche dell'industria (blu) tedesco / francese / italiano / olandese pubblicazione trimestrale annuario (compreso nell'abbonamento)</p> <p>Siderurgia (blu) tedesco / francese / italiano / olandese pubblicazione bimestrale annuario 1964, 1966, 1968, 1970 (non compreso nell'abbonamento)</p> <p>Statistiche sociali (giallo) tedesco / francese / italiano / olandese o : tedesco / francese 6 numeri all'anno annuario (non compreso nell'abbonamento)</p> <p>Statistica agraria (verde) tedesco / francese 6 numeri all'anno Annuario (compreso nell'abbonamento)</p> <p>Statistica dei trasporti (cremisi) tedesco / francese / italiano / olandese annuario</p>	<p>PERIODIEKE UITGAVEN</p> <p>Overzeese geassocieerden : Retrospectief jaarboek van de buitenlandse handel van de GASM (1959-1966) per land (olijfgroen) Duits / Frans / Italiaans / Nederlands / Engels (Maurentanië, Mali, uoven-Volta, Niger, Senegal, Ivoorkust, Togo, Dahomey, Kameroen, Tsjaad, Centraal-Afrika, Gabon, Kongo (Brazzaville), Madagaskar)</p> <p>Overzeese geassocieerden : Retrospectief jaarboek van de buitenlandse handel van de GASM (1967-1969) (olijfgroen) Duits / Frans / Italiaans / Nederlands / Engels in 2 delen, per deel</p> <p>Overzeese geassocieerden : Retrospectief jaarboek van de buitenlandse handel van de GASM (1969-1970) (olijfgroen) Duits / Frans / Italiaans / Nederlands / Engels in 2 delen, per deel</p> <p>Overzeese geassocieerden : Statistisch jaarboek voor de AOM (olijfgroen) Frans</p> <p>Energiestatistiek (robijn) Duits / Frans / Italiaans / Nederlands / Engels driemaandelijks jaarboek (begrepen in het abonnement)</p> <p>Industriestatistiek (blauw) Duits / Frans / Italiaans / Nederlands driemaandelijks jaarboek (begrepen in het abonnement)</p> <p>IJzer en staal (blauw) Duits / Frans / Italiaans / Nederlands tweemaandelijks jaarboek 1964, 1966, 1968, 1970 (niet begrepen in het abonnement)</p> <p>Sociale statistiek (geel) Duits / Frans / Italiaans / Nederlands of : Duits / Frans 6 nummers per jaar jaarboek (niet begrepen in het abonnement)</p> <p>Landbouwstatistiek (groen) Duits / Frans 6 nummers per jaar jaarboek (begrepen in het abonnement)</p> <p>Vervoersstatistiek (karmozijn) Duits / Frans / Italiaans / Nederlands jaarboek</p>	<p>PERIODICAL PUBLICATIONS</p> <p>Overseas Associates : Retrospective Yearbook of Foreign Trade of the AASM by Country (1959-1966) (olive-green) German / French / Italian / Dutch / English (Mauritania, Mali, Upper Volta, Niger, Senegal, Ivory Coast, Togo, Dahomey, Cameroon, Chad, Central African Republic, Gabon, Congo (Brazzaville), Madagascar)</p> <p>Overseas Associates : Retrospective Yearbook of Foreign Trade of the AASM (1967-1969) (olive-green) German / French / Italian / Dutch / English in 2 volumes - each volume</p> <p>Overseas Associates : Retrospective Yearbook of Foreign Trade of the AASM (1969-1970) (olive-green) German / French / Italian / Dutch / English in 2 volumes - each volume</p> <p>Overseas Associates : Statistical Yearbook of the AOM (olive-green) French</p> <p>Energy Statistics (ruby) German / French / Italian / Dutch / English quarterly Yearbook (included in the subscription)</p> <p>Industrial Statistics (blue) German / French / Italian / Dutch quarterly Yearbook (included in the subscription)</p> <p>Iron and Steel (blue) German / French / Italian / Dutch bimonthly Yearbook 1964, 1966, 1968, 1970 (not included in the subscription)</p> <p>Social Statistics (yellow) German / French / Italian / Dutch or : German / French 6 issues yearly Yearbook (not included in the subscription)</p> <p>Agricultural Statistics (green) German / French 6 issues yearly Yearbook (included in the subscription)</p> <p>Transport Statistics (crimson) German / French / Italian / Dutch Yearbook</p>

TITOLO	TITEL	TITLE
<p>PUBBLICAZIONI NON PERIODICHE</p> <p>Statistiche sociali : Serie speciale « Bilanci familiari » (giallo) (edizione 1966-1967) <i>tedesco / francese e italiano / olandese</i> 7 numeri, comprendenti ciascuno un testo e tabelle prezzo unitario</p> <p>Statistiche sociali : Serie speciale « Indagine sulla struttura e sulla ripartizione dei salari » (giallo) 8 volumi serie completa</p> <p>Statistica agraria : Serie speciale « indagine di base sulla struttura delle aziende agricole - Risultati riassuntivi per circoscrizione d'indagine » prezzo unitario</p> <p>Statistiche generali : Serie speciale « Tavole Input-Output 1965 » (viola) <i>francese + lingua del paese in oggetto</i> abbonamento per i primi 6 volumi</p> <p>Statistiche generali : Numero speciale « Sistema europeo di conti economici integrati » SEC <i>tedesco, francese, italiano, olandese</i></p> <p>Nomenclatura generale delle attività economiche nelle Comunità europee (NACE) <i>Tedesco / francese e italiano / olandese</i> edizione 1970</p> <p>Classificazione statistica e tariffaria per il commercio internazionale (CST) (rosso) <i>tedesco / francese / italiano / olandese</i></p> <p>Nomenclatura uniforme delle merci per la statistica dei trasporti (NST) - Edizione 1968 <i>tedesco / francese / italiano / olandese</i></p> <p>Nomenclatura armonizzata per le statistiche del commercio estero dei paesi della CEE (NIMEXE) (rosso) <i>tedesco, francese, italiano, olandese</i> Testo integrale - Edizione 1969 + supplemento 1970 + 1971 + 1972</p> <p><i>Inglese (grigio)</i> Testo integrale 1971 Testo integrale 1972</p>	<p>NIET-PERIODIEKE UITGAVEN</p> <p>Sociale statistiek : Bijzondere reeks „Budget-onderzoek” (geel) (uitgave 1966-1967) <i>Duits / Frans en Italiaans / Nederlands</i> 7 nummers met elk een tekstgedeelte en een tabellengedeelte per nummer</p> <p>Sociale statistiek : Bijzondere reeks „Enquête naar de structuur en de verdeling der lonen” (geel) 8 delen volledige serie</p> <p>Landbouwstatistiek : Bijzondere reeks „Basis-enquête inzake de structuur van de landbouw-bedrijven - Samengevatte resultaten per enquêtegebied” per nummer</p> <p>Algemene statistiek : bijzondere reeks „Input-Output tabellen 1965” (paars) <i>Frans + de taal van het betrokken land</i> abbonement voor de eerste 6 delen</p> <p>Algemene statistiek : Speciaal nummer „Europees stelsel van economische rekeningen” ESER <i>Duits, Frans, Italiaans, Nederlands</i></p> <p>Algemene systematische bedrijfsindeling in de Europese Gemeenschappen (NACE) <i>Duits / Frans en Italiaans / Nederlands</i> uitgave 1970</p> <p>Classificatie voor statistiek en tarief van de internationale handel (CST) (rood) <i>Duits / Frans / Italiaans / Nederlands</i></p> <p>Eenvormige goederennomenclatuur voor de vervoersstatistieken (NST) - Uitgave 1968 <i>Duits / Frans / Italiaans / Nederlands</i></p> <p>Geharmoniseerde Nomenclatuur voor de Statistieken van de Buitenlandse Handel van de Lid-staten van de EEG (NIMEXE) (rood) <i>Duits, Frans, Italiaans, Nederlands</i> volledige tekst - uitgave 1969 + supplement 1970 + 1971 + 1972</p> <p><i>Engels (grijs)</i> Volledige tekst 1971 Volledige tekst 1972</p>	<p>NON-PERIODICAL PUBLICATIONS</p> <p>Social Statistics : Special Series of Economic Accounts (yellow) (1966-1967 edition) <i>German / French, and Italian / Dutch</i> 7 issues, each containing text and tables per issue</p> <p>Social Statistics : Special Series “Survey on the structure and distribution of wages” (yellow) 8 volumes complete series</p> <p>Agricultural Statistics : Special Series “Basis survey on the structure of agricultural holdings - Summary results according to survey areas” per issue</p> <p>General Statistics : Special Series „The Input-Output Tables 1965” (purple) <i>French + the language of the country concerned</i> The series of the first 6 issues</p> <p>General Statistics : Special issue ‘European system of integrated economic accounts’ ESA <i>German, French, Italian, Dutch</i></p> <p>General Nomenclature of Economic Activities in the European Communities (NACE) <i>German / French, and Italian / Dutch</i> 1970 issue</p> <p>Statistical and Tariff Classification for International Trade (CST) (red) <i>German / French / Italian / Dutch</i></p> <p>Standard Goods Nomenclature for Transport Statistics (NST) - 1968 issue <i>German / French / Italian / Dutch</i></p> <p>Harmonized Nomenclature for the Foreign Trade Statistics of the EEC Countries (NIMEXE) (red) <i>German, French, Italian, Dutch</i> Full Text - 1969 issue + supplement 1970 + 1971 + 1972</p> <p><i>English (grey)</i> Full text 1971 Full text 1972</p>

**OFFICE STATISTIQUE DES COMMUNAUTÉS EUROPÉENNES
STATISTICAL OFFICE OF THE EUROPEAN COMMUNITIES
STATISTISCHES AMT DER EUROPÄISCHEN GEMEINSCHAFTEN
ISTITUTO STATISTICO DELLE COMUNITÀ EUROPEE
BUREAU VOOR DE STATISTIEK DER EUROPESE GEMEENSCHAPPEN
DE EUROPÆISKE FÆLLESSKABERS STATISTISKE KONTOR**

J. Mayer **Directeur général / Director-General / Generaldirektor / Direttore generale / Directeur-generaal / Generaldirektør**

E. Hentgen **Assistant / Assistent / Assistent / Assistent / Assistent / Assistent**

Directeurs / Directors / Direktoren / Direttori / Directeuren / Direktører

G. Bertaud **Méthodologie statistique, traitement de l'information / Statistical methods, information processing / Statistische Methoden, Informationswesen / Metodologia statistica, trattamento dell'informazione / Methodologie van de statistiek, informatieverwerking / Statistiske metoder, information**

V. Paretti **Statistiques générales et comptes nationaux / General statistics and national accounts / Allgemeine Statistik und Volkswirtschaftliche Gesamtrechnung / Statistiche generali e conti nazionali / Algemene statistiek en nationale rekeningen / Almen statistik og nationalregnskab**

D. Harris **Statistiques démographiques et sociales / Demographical and social statistics / Bevölkerungs- und Sozialstatistik / Statistiche demografiche e sociali / Sociale en bevolkingsstatistiek / Befolknings- og socialstatistik**

S. Louwes **Statistiques de l'agriculture, des forêts et des pêches / Agriculture, forests and fisheries statistics / Statistik der Landwirtschaft, Forstwirtschaft und Fischerei / Statistiche dell'agricoltura, delle foreste e della pesca / Landbouw-, bosbouw- en visserijstatistiek / Landbrugs-, skovbrugs- og fiskeristatistik**

F. Grotius **Statistiques de l'énergie, de l'industrie et de l'artisanat / Energy, industry and craft statistics / Energie-, Industrie- und Handwerksstatistik / Statistiche dell'energia, dell'industria e dell'artigianato / Energie-, industrie- en ambachtsstatistiek / Energi-, industri- og håndværksstatistik**

S. Ronchetti **Statistiques des commerces, transports et services / Trade, transport and services statistics / Handels-, Transport- und Dienstleistungsstatistik / Statistiche dei commerci, trasporti e servizi / Handels-, vervoers- en dienstverleningsstatistiek / Handels-, transport- og servicestatistik**

Cette publication est vendue, par numéro, au prix de Ffr 22,50 ou Fb 200,—. S'adresser aux bureaux de vente et d'abonnements indiqués ci-dessous:

This publication is delivered by the following sales agents at the price of: single copies: £ 1.67

Diese Veröffentlichung kann zum Einzelpreis von DM 14,50 durch die nachstehend aufgeführten Vertriebsstellen bezogen werden:

Questa pubblicazione è in vendita al prezzo di Lit. 2500 il numero. Ogni richiesta va rivolta agli uffici di vendita e di abbonamento seguenti:

Deze publikatie kost Fl. 14,50 resp. Bfr 200,— per nummer en is verkrijgbaar bij onderstaande verkoopen abonnementskantoren:

Denne publikation kan købes gennem nedenstående salgssteder til en pris af kr. 30,— pr. hæfte:

BELGIË-BELGIQUE	BELGISCH STAATSBLAD, Leuvenseweg 40, 1000 Brussel — PCR 50-80 MONITEUR BELGE, 40, rue de Louvain, 1000 Bruxelles — CCP 50-80
DANMARK	J.H. SCHULTZ — Boghandel — Møntergade 19, DK 1116 København K
DEUTSCHLAND (BR)	VERLAG BUNDESANZEIGER, 5 Köln 1 — Postfach 108006, Fernschreiber: Anzeiger Bonn 08.882.595, Postscheckkonto: 83.400 Köln
FRANCE	SERVICE DE VENTE EN FRANCE DES PUBLICATIONS DES COMMUNAUTÉS EUROPÉENNES — Journal officiel, 26, rue Desaix — 75 732 Paris — Cedex 15 — Tel. (1) 3 06 51 00 — CCP : Paris 23-96
IRELAND	STATIONERY OFFICE — The Controller — Beggar's Bush — Dublin 4
ITALIA	LIBRERIA DELLO STATO, Piazza G. Verdi, 10 — 00198 Roma — CCP : 1/2640 Agenzie : 00187 ROMA — Via del Tritone, 61/A e 61/B e Via XX Settembre (Palazzo Ministero delle Finanze) • 20121 MILANO — Galleria Vittorio Emanuele, 3 • 50129 FIRENZE — Via Cavour, 46/R • 80121 NAPOLI — Via Chiaia, 5 • 16121 GENOVA — Via XII Ottobre, 172 • 40125 BOLOGNA — Strada Maggiore 23/A
LUXEMBOURG	OFFICE DES PUBLICATIONS OFFICIELLES DES COMMUNAUTÉS EUROPÉENNES, Luxembourg, Boîte postale 1003 et 29, rue Aldringen, Bibliothèque — CCP 191-90, compte courant bancaire : Banque Internationale du Luxembourg 8-109/6003/300.
NEDERLAND	STAATSDRUKKERIJ- EN UITGEVERIJBEDRIJF, Christoffel Plantijnstraat, 's-Gravenhage, Postgirekening 42 53 00
UNITED KINGDOM	H.M. STATIONERY OFFICE, P.O. Box 569, London S.E. 1
AUTRES PAYS OTHER COUNTRIES ANDERE LÄNDER ALTRI PAESI ANDERE LANDEN ANDRE LANDE	} OFFICE DES PUBLICATIONS OFFICIELLES DES COMMUNAUTÉS EUROPÉENNES Luxembourg, Boîte postale 1003

OFFICE DES PUBLICATIONS OFFICIELLES DES COMMUNAUTÉS EUROPÉENNES
OFFICE FOR OFFICIAL PUBLICATIONS OF THE EUROPEAN COMMUNITIES
AMT FÜR AMTLICHE VERÖFFENTLICHUNGEN DER EUROPÄISCHEN GEMEINSCHAFTEN
UFFICIO DELLE PUBBLICAZIONI UFFICIALI DELLE COMUNITÀ EUROPEE
BUREAU VOOR OFFICIËLE PUBLIKATIES DER EUROPESE GEMEENSCHAPPEN
KONTORET FOR DE EUROPÆISKE FÆLLESKABERS OFFICIELLE PUBLIKATIONER