

STAT0424

1988 0220-0007

EC AGRICULTURAL PRICE INDICES

Monthly and annual results
Half-yearly statistics

INDICES GE DES PRIX AGRICOLES

Résultats mensuels et annuels
Statistiques semestrielles

1 □ 1988

Theme □ Thème
Agriculture, forestry and fisheries
Agriculture, sylviculture et pêche

5

Series □ Série
Short-term trends
Conjoncture

B



OFICINA ESTADÍSTICA DE LAS COMUNIDADES EUROPEAS
DE EUROPÆISKE FÆLLESSKABERS STATISTISKE KONTOR
STATISTISCHES AMT DER EUROPÄISCHEN GEMEINSCHAFTEN
ΣΤΑΤΙΣΤΙΚΗ ΥΠΗΡΕΣΙΑ ΤΩΝ ΕΥΡΩΠΑΪΚΩΝ ΚΟΙΝΟΤΗΤΩΝ
STATISTICAL OFFICE OF THE EUROPEAN COMMUNITIES
OFFICE STATISTIQUE DES COMMUNAUTÉS EUROPÉENNES
ISTITUTO STATISTICO DELLE COMUNITÀ EUROPEE
BUREAU VOOR DE STATISTIEK DER EUROPESE GEMEENSCHAPPEN
SERVIÇO DE ESTATÍSTICA DAS COMUNIDADES EUROPEIAS

L-2920 Luxembourg — Tél. 43011 — Télex : Comeur Lu 3423
B-1049 Bruxelles, bâtiment Berlaymont, rue de la Loi 200 (bureau de liaison) — Tél. 235 1111

Las publicaciones de Eurostat están clasificadas por temas y por series. La clasificación se encuentra al final de la obra. Para mayor información sobre las publicaciones, rogamos se pongan en contacto con Eurostat.

Para los pedidos, diríjense a las oficinas de venta cuyas direcciones figuran en la página interior de la contracubierta.

Eurostats publikationer er klassificeret efter emne og serie. En oversigt herover findes bag i hæftet. Yderligere oplysninger om publikationerne kan fås ved henvendelse til Eurostat.

Bestilling kan afgives til de salgssteder, der er anført på omslagets side 3.

Die Veröffentlichungen von Eurostat sind nach Themenkreisen und Reihen gegliedert. Die Gliederung ist hinten in jedem Band aufgeführt. Genauere Auskünfte über die Veröffentlichungen erteilt Eurostat.

Ihre Bestellungen richten Sie bitte an die Verkaufsbüros, deren Anschriften jeweils auf der dritten Umschlagseite der Veröffentlichungen zu finden sind.

Οι εκδόσεις της Eurostat ταξινομούνται κατά θέμα και κατά σειρά. Η ακριβής ταξινόμηση αναφέρεται στο τέλος κάθε έκδοσης. Για λεπτομερέστερες πληροφορίες σχετικά με τις εκδόσεις, μπορείτε να απευθύνεσθε στην Eurostat.

Για τις παραγγελίες μπορείτε να απευθύνεσθε στα γραφεία πώλησης, των οποίων οι διευθύνσεις αναγράφονται στη σελίδα 3 του εξωφύλλου.

Eurostat's publications are classified according to themes and series. This classification is indicated at the end of the publication. For more detailed information on publications, contact Eurostat.

Orders are obtainable from the sales offices mentioned on the inside back cover.

Les publications de l'Eurostat sont classées par thème et par série. Cette classification est précisée à la fin de l'ouvrage. Pour des informations plus détaillées sur les publications, contactez l'Eurostat.

Pour les commandes, adressez-vous aux bureaux de vente dont les adresses sont indiquées à la page 3 de la couverture.

Le pubblicazioni dell'Eurostat sono classificate per tema e per serie. Tale classificazione è precisata alla fine dell'opera. Per informazioni più dettagliate sulle pubblicazioni rivolgersi all'Eurostat.

Per eventuali ordinazioni rivolgersi a uno degli uffici di vendita i cui indirizzi figurano nella 3ª pagina della copertina.

De publikaties van Eurostat zijn ingedeeld naar onderwerp en serie. Deze indeling is achter in het boek opgenomen. Voor nadere informatie over de publikaties kunt u zich wenden tot Eurostat.

Gelieve bestellingen op te geven bij de verkoopbureaus, waarvan de adressen op bladzijde 3 van de omslag zijn vermeld.

As publicações do Eurostat estão classificadas por tema e por série. Esta classificação está indicada no fim da obra. Para mais informações sobre as publicações é favor contactar Eurostat.

Encomendas: serviços de venda cujos endereços estão indicados na contracapa.

EC AGRICULTURAL PRICE INDICES

Monthly and annual results
Half-yearly statistics

INDICES CE DES PRIX AGRICOLES

Résultats mensuels et annuels
Statistiques semestrielles

NOTICE: The monthly and annual EC agricultural price indices (output and input) are stored in Eurostat's Cronos data bank ('PRAG' sector) and individual series can be supplied on request free of charge in the form of computer print-outs. Details of the number, type, duration and coding of the price index series stored are given in the 'PRAG' manual, which is also available on request.

AVERTISSEMENT: Les indices CE mensuels et annuels des prix agricoles (output et input) sont stockés dans la banque de données «Cronos» (domaine «PRAG») de l'Eurostat et peuvent être communiqués gratuitement sur demande sous forme de «listings». Des détails sur le nombre, la nature, la période disponible et la codification des séries des indices de prix stockées sont contenus dans le manuel «PRAG», qui peut également être obtenu sur demande.

Manuscript completed in May 1988
Manuscrit terminé en mai 1988

Luxembourg: Office des publications officielles des Communautés européennes, 1988

Kat./cat.: CA-BG-88-001-2A-C


© CECA — CEE — CEEA, Bruxelles-Luxembourg, 1988
Reproduction autorisée, sauf à des fins commerciales, moyennant mention de la source.

Printed in Belgium

Table of contents

Sommaire


	Page	
Symbols and abbreviations used	5	Signes et abréviations employés
PRELIMINARY REMARKS	7	REMARQUES PRÉLIMINAIRES
WEIGHTING SCHEME	11	SCHÉMA DE PONDÉRATION
MONTHLY AGRICULTURAL PRICE INDICES	29	INDICES MENSUELS DES PRIX AGRICOLES
Comments on the results for the fourth quarter of 1985	31	Commentaires sur les résultats du quatrième trimestre 1985
— EC-index of producer prices of agricultural products	45	— Indice CE des prix à la production des produits agricoles
• nominal index	47	• indices nominaux
• deflated index	71	• indices déflatés
— EC-indices of purchase prices of the means of agricultural production	83	— Indices CE des prix d'achat des moyens de production agricole
• nominal index	85	• indices nominaux
• deflated index	109	• indices déflatés
ANNUAL AGRICULTURAL PRICE INDICES	121	INDICES ANNUELS DES PRIX AGRICOLES
Comments on the results for 1985	122	Commentaires sur les résultats de l'année 1985
— EC-index of producer prices of agricultural products	135	— Indice CE des prix à la production des produits agricoles
• nominal index	137	• indices nominaux
• deflated index	165	• indices déflatés
— EC-indices of purchase prices of the means of agricultural production	179	— Indices CE des prix d'achat des moyens de production agricole
• nominal index	181	• indices nominaux
• deflated index	209	• indices déflatés



Symbols and abbreviations used

Signes et abréviations employés

Nil	—	Néant
Data not available or confidential	:	Donnée non disponible ou confidentielle
Per cent	%	Pour cent
Value-added tax	VAT/TVA	Taxe sur la valeur ajoutée
European currency unit	ECU	Unité monétaire européenne
Purchasing power standard	SPA	Standard de pouvoir d'achat
German mark	DM	Mark allemand
French franc	FF	Franc français
Italian lira	LIT	Lire italienne
Dutch guilder	HFL	Florin néerlandais
Belgian franc	BFR	Franc belge
Luxembourg franc	LFR	Franc luxembourgeois
Pound sterling	UKL	Livre sterling
Irish pound	IRL	Livre irlandaise
Danish krone	DKR	Couronne danoise
Greek drachma	DR	Drachme grecque
Spanish peseta	PTA	Peseta espagnole
Portuguese escudo	ESC	Escudo portugais
US dollar	USD	Dollar des États-Unis
European Communities	CE	Communautés européennes
Total of 10 Member States	EUR 10	Ensemble des 10 États membres
Statistical Office of the European Communities	Eurostat SOEC/OSCE	Office statistique des Communautés européennes
Eurostat data bank	Cronos	Banque des données Eurostat
Cronos-domain 'Agricultural prices and price indices'	PRAG	Domaine Cronos «Prix et indices de prix agricoles»



Preliminary remarks
Remarques préliminaires

PRELIMINARY REMARKS

1. Introduction

The EC agricultural price indices (Output and Input) comprise the EC index of producer prices of agricultural products and the EC indices of purchase prices of the means of agricultural production. Both indices are base-weighted Laspeyres calculations using value weights determined for the base year, 1980, for a fixed basket of agricultural products (Output price index) or a selection of goods and services (Input price indices). 1980 also serves as the reference year. As the weighting schemes on the following pages show, the various items in the two price indices may be weighted very differently from one Member State to another.

The EC agricultural price indices (Output and Input) are based on the concept of the 'National farm', in all Member States of the Community, and thus cover only transactions between agricultural and non-agricultural production units (including foreign trade). No account is taken of direct transaction between farmers, either in the calculation of value weights or in the recording of producer or purchase prices. In this respect, there is a good measure of agreement between the methodological concept underlying the EC agricultural price indices (Output and Input) and that of the Economic Accounts for Agriculture.

The agricultural price indices (Output and Input) for the Community as a whole are, generally speaking, in the form of weighted arithmetic means of the corresponding price indices for the ten Member States of the Community at each level of aggregation in the two indices. The national agricultural price indices are weighted by the sales values of agricultural products (Output price index) or the values of purchases of the means of agricultural production (Input price indices), which are available in national currencies and converted to purchasing power standards (PPS) by EUROSTAT.

All the EC agricultural price index (Output and Input) series are stored in EUROSTAT's CRONOS data bank ('PRAG' domain). The annual series begin with the year 1975, the monthly ones with the year 1978 (F (Input), NL, B (Output), L and UK), 1980 (D, F (Output), IRL and DK) or 1981 (I, B (Input), GR and EUR 10). For some countries (D, F, I, B (Input), IRL, DK and GR), the annual indices for 1975 - 1979 are not to the same degree of accuracy as for 1980 and subsequent years, having been obtained by simple re-basing, the normal procedure being to rebase the 1975 = 100 base indices at the lowest level of aggregation and then aggregate them using the 1980 weights.

The agricultural price indices given in this publication provide information on and permit comparisons of the trends in (i) the producer prices of agricultural products and (ii) the purchase prices of the means of agricultural production in the Community as a whole and in the separate Member States. Comparisons can also be made of trends in the two price indices. However, where individual products and groups of products (or individual means of production and groups thereof) are concerned, it must be borne in mind that the weighting structure of the two price indices is adapted to the production conditions in the individual Member States, which means that the structure of the basket of goods reflecting the national production conditions varies from one country to another.

For Spain, only annual indices are available. The original figures are on a base of 1976 = 100 and have been rebased to 1980 = 100. As to the methodology they do not completely correspond with the community system, but in the course of the year 1987 they will be replaced by monthly and yearly harmonized indices. For Portugal no figures are available yet.

The reader should take into account the fact that in the Member States there may also be other index series on the producer prices of agricultural products and the purchase prices of the means of agricultural production; these series may be intended to serve other purposes and may differ methodologically from the EC agricultural price series published here.

In order to counteract the different rates of inflation in the Community, the EC agricultural price indices are also published in deflated form. The nominal EC agricultural price indices (output and input) are deflated using the consumer price index.

2. Comments on the EC index of producer prices of agricultural products

The price data used are exclusive of VAT and other product-linked levies (e.g. the co-responsibility levy on milk producers). However, product-linked subsidies are added to the prices which producers obtain on the market.

As before, item 15 has been broken down into 'Wine must' and 'Wine' because in the Federal Republic of Germany and in Luxembourg prices, or price indices, are available only for wine must, whereas France and Italy provide prices only for table wine and quality wine. For Greece, data are available for both wine must and wine (but not for table wine and quality wine separately). Because of these national differences, price indices for the Community as a whole can be given only for the composite heading 'Wine must/Wine'.

Compared with the price indices based on 1975 = 100, the 1980 = 100 indices feature the following changes:

- The price indices for the product groups 'Cereals and Rice', 'Fruit' and 'Fresh vegetables' are subdivided in more detail than hitherto. A distinction is drawn between 'Fresh fruit' and 'Nuts and dried fruit', the latter being subdivided into 'Nuts' and 'Dried fruit' in the light of the southerly expansion of the Community. As a result, the 'Others' items in the above three product groups are no longer comparable with the corresponding items in the 1975 = 100 index.
- The existing item headed 'Other crop products' now features the following sub-headings: 'Pulses', 'Oilseeds', 'Raw tobacco', 'Cotton' and 'Others'.
- Within the product group 'Animals and animal products', animals for slaughter and export are now combined and the joint figures subdivided as hitherto, except for the item 'Large animals'.
- The item headed 'Milk' is now subdivided into 'Cow's milk' and 'Other milk' (from sheep and goats).
- Item 24 now comprises only other animal products. The other animals included under this heading in the 1975 = 100 index are now included in item 21.

- For the monthly price indices, the seasonal products fruit and vegetables are now included - as for the annual indices - in the item 'Total' and 'Crop products'. This effectively improves the significance of the aggregated monthly price indices, especially for countries in which fruit and vegetables are of major importance (e.g. Italy: 23.0 %; Greece: 24.7 %).

The monthly price indices for fresh fruit and fresh vegetables are based on variable value weights for each of the 12 months of the base year 1980. Luxembourg, for which no monthly price indices for fresh fruit and vegetables are available, has been excluded from the calculation of the corresponding indices for the Community as a whole. Its share in the Community total in 1980 was 0.03 %. Owing to the lack of monthly data for fresh fruit and vegetables, identical monthly price indices are entered for Luxembourg under the heading 'Total' and 'Total (excl. fruit and vegetables)' on the one hand, and 'Crop products' and 'Crop products (excl. fruit and vegetables)' on the other, which is strictly not correct. Fruit and vegetables accounted for 3 % of Luxembourg's total index in 1980.

3. Comments on the EC indices of purchase prices of the means of agricultural production

The EC indices of purchase prices of the means of agricultural production (Input price indices) comprise:

- I. The EC index of the prices of goods and services for current consumption in agriculture;
- II. The EC index of the prices of goods and services contributing to agricultural investment.

As the goods and services for current consumption in agriculture differ from those contributing to agricultural investment, the price indices for these two groups are not aggregated to form an overall index of agricultural purchase prices.

The price data used are exclusive of VAT. On the other hand, all other taxes (e.g. diesel fuel tax) are included and subsidies (e.g. diesel fuel subsidies) are deducted in order to arrive at the effective prices which farmers pay.

The structure of the EC indices of purchase prices of the means of agricultural production with base 1980 = 100 is no different from those using the 1975 = 100 base.

EUROSTAT wishes to thank all members of the Working Party on Agricultural Price Statistics, in which the Member States of the Community are represented, for their invaluable help and active cooperation, without which the results achieved so far would have been impossible.

- - - - -

REMARQUES PRELIMINAIRES

1. Généralités

Les indices CE des prix agricoles (output et input) se composent de l'indice CE des prix à la production des produits agricoles et de l'indice CE des prix d'achat des moyens de production agricole. Ces deux indices sont établis selon la méthode de Laspeyres, au moyen de pondérations déterminées pour l'année de base 1980 et pour un panier fixe de produits agricoles (indice output) ou un échantillon fixe de biens et de services sélectionnés (indice input). L'année 1980 sert également d'année de référence. Comme le montrent les schémas de pondération des pages suivantes, l'importance des différents éléments composant ces deux indices de prix peut varier considérablement d'un Etat membre à l'autre.

Dans tous les Etats membres de la Communauté, les indices CE des prix agricoles (output et input) reposent sur la notion de 'ferme nationale' et ils ne couvrent par conséquent que les transactions entre les unités de production agricole et les unités de production non agricole (y compris le commerce extérieur). Il n'est tenu compte des transactions directes entre agriculteurs ni dans le calcul des pondérations, ni dans l'enregistrement des prix à la production ou des prix d'achat. Il existe ainsi à cet égard une large similitude entre les concepts méthodologiques qui sont à la base des indices CE des prix agricoles (output et input) et ceux qui sont à la base des comptes économiques agricoles de la Communauté.

Les indices des prix agricoles (output et input) pour l'ensemble de la Communauté (EUR 10) s'obtiennent en règle générale à tous les niveaux d'agrégation des deux indices en faisant la moyenne arithmétique pondérée des indices de prix correspondants des dix Etats membres de la Communauté. La pondération des indices de prix nationaux s'effectue sur la base des valeurs des ventes des produits agricoles (indice output) ou des valeurs des achats des moyens de production agricole (indice input), qui sont disponibles en monnaie nationale et converties en standards de pouvoir d'achat (SPA) par EUROSTAT.

Toutes les séries des indices de prix agricoles (output et input) sont enregistrées dans la banque de données CRONOS d'EUROSTAT (domaine 'PRAG'). Les séries annuelles commencent en 1975, les séries mensuelles soit en 1978 (F (input), NL, B (output), L et UK), soit en 1980 (D, F (output), IRL et DK, soit encore en 1981 (I, B (input), GR et EUR 10). Pour certains pays (D, F, I, B (input), IRL, DK et GR), les indices annuels des années 1975 à 1979 n'ont pas le même degré d'exactitude que ceux des années 1980 et suivantes, du fait qu'ils ont été obtenus par un simple changement de base. A cet effet, les indices de base 1975 = 100 disponibles au niveau d'agrégation le plus bas ont en général été rebasés puis agrégés au moyen des pondérations de l'année 1980.

Les indices des prix agricoles décrits dans la présente publication fournissent des informations sur l'évolution a) des prix à la production des produits agricoles et b) des prix d'achat des moyens de production agricole dans la Communauté dans son ensemble ainsi que dans les différents Etats membres et ils permettent de comparer les tendances de ces prix. Il est également possible de comparer l'évolution des deux indices de prix. Il faut toutefois se rappeler, en ce qui concerne les différents produits et groupes de produits ou moyens de production et groupes de moyens de production, que les schémas de pondération des deux indices de prix correspondent aux conditions de production dans chaque pays et qu'en conséquence la structure des paniers de marchandises, qui reflète les diverses conditions de production, est différente d'un pays à l'autre.

Pour l'Espagne seulement des indices annuels sont disponibles. Il s'agit de données dont la base originale est 1976 = 100 et qui ont été rebasés sur l'année 1980. Sur le plan méthodologique ils ne sont pas entièrement conformes au système communautaire, mais dans le courant de l'année 1987 ils seront remplacés par des indices mensuels et annuels harmonisés. Pour le Portugal il n'y a pas encore de données disponibles.

Le lecteur voudra bien tenir compte aussi du fait qu'il peut également y avoir dans les Etats membres d'autres séries d'indices pour les prix à la production des produits agricoles et les prix d'achat des moyens de production agricole qui peuvent différer des indices CE des prix agricoles publiés ci-après tant sur le plan des objectifs que sur celui de la méthodologie.

Afin d'éliminer l'influence des taux d'inflation variables enregistrés dans la Communauté, on a également publié les indices CE des prix agricoles sous une forme déflatée. La déflation des indices CE des prix agricoles nominaux (output et input) s'effectue à l'aide de l'indice des prix à la consommation.

2. Observations concernant l'indice CE des prix à la production des produits agricoles

Les prix utilisés pour établir ces indices ne comprennent ni la TVA, ni aucun autre prélèvement lié aux produits (par exemple le prélèvement de co-responsabilité sur la production de lait). En revanche, les subventions liées aux produits ont été ajoutées aux prix obtenus par les producteurs sur les marchés.

La rubrique 15 a été, comme dans le passé, subdivisée en 'moût' et en 'vin', étant donné que pour la République fédérale d'Allemagne et le Luxembourg, les prix et indices de prix n'existent que pour le moût, alors que pour la France et l'Italie les prix et indices de prix sont disponibles pour le vin de table et le vin de qualité. Pour la Grèce, les données correspondantes disponibles portent en partie sur le moût, en partie sur le vin (sans distinction entre vin de table et vin de qualité). En raison de ces différences entre les Etats membres, les indices de prix pour la Communauté dans son ensemble ne peuvent être fournis que pour la rubrique globale 'moût ou vin'.

Les indices de prix de base 1980 = 100 présentent quelques différences par rapport aux indices de base 1975 = 100:

- les indices des prix pour les groupes de produits 'céréales et riz', 'fruits' et 'légumes frais' font l'objet d'une subdivision plus poussée que jusqu'à présent. Dans le cas des fruits, une distinction est faite entre les fruits frais et les fruits secs, ces derniers étant en outre subdivisés en fruits à coque et fruits séchés dans la perspective de l'élargissement vers le sud de la Communauté. En raison de cette subdivision plus forte, les rubriques 'autres' des trois groupes de produits susmentionnés ne sont plus comparables avec les rubriques correspondantes de l'indice de base 1975 = 100.
- Dans la rubrique déjà existante 'autres produits végétaux', on distingue désormais les sous-rubriques suivantes: 'légumineuses', 'graines oléagineuses', 'tabac brut', 'coton' et 'autres'.
- Dans le groupe de produits 'animaux et produits animaux', les animaux de boucherie et les animaux destinés à l'exportation sont regroupés et subdivisés de la même manière que jusqu'à présent. La rubrique 'gros animaux' n'est toutefois plus indiquée.
- La rubrique 'lait' est subdivisée en 'lait de vache' et en 'autres laits' (de brebis et de chèvre).
- La rubrique 24 ne comprend plus que les autres produits animaux. Les autres animaux qui y étaient encore inclus dans l'indice 1975 = 100 sont à présent enregistrés dans la rubrique 21.
- Dans les indices mensuels des prix - comme dans les indices annuels - les produits saisonniers fruits et légumes sont désormais inclus dans les rubriques 'total' et 'produits végétaux'. La valeur indicative des indices mensuels agrégés s'en trouve ainsi améliorée, surtout pour les pays où les fruits et légumes ont une grande importance (Italie: 23,0 %, Grèce: 24,7 %).
- Les indices mensuels des prix des fruits et légumes frais sont fondés sur des pondérations variables pour les douze mois de l'année de base 1980. Le Grand-Duché de Luxembourg, pour lequel les données correspondantes ne sont pas disponibles, n'a pas été pris en compte dans le calcul des indices des prix des fruits et légumes frais pour la Communauté dans son ensemble. La part de ce pays dans le total des fruits et légumes frais pour la Communauté s'élevait à 0,03 % en 1980. En raison de cette absence de données mensuelles sur les fruits et légumes frais, des indices mensuels identiques sont indiqués, pour le Luxembourg, dans les rubriques 'total' et 'total (sans fruits et légumes)', d'une part, et dans 'produits végétaux' et 'produits végétaux (sans fruits et légumes)', d'autre part, ce qui n'est pas correct à proprement parler. La part des fruits et légumes dans l'indice global du Luxembourg s'élevait à 3 % en 1980.

3. Observations concernant les indices CE des prix d'achat des moyens de production agricole

Les indices CE des prix d'achat des moyens de production agricole (indices input) comprennent:

- I. l'indice CE des prix des biens et services de consommation courante de l'agriculture
- II. l'indice CE des prix des biens et services concourant aux investissements de l'agriculture.

Les biens et services de consommation courante de l'agriculture et ceux qui concourent aux investissements étant de nature différente, les indices de ces deux groupes n'ont pas été agrégés pour former un indice des prix unique couvrant la totalité des achats de l'agriculture.

Les prix utilisés pour établir les indices CE des prix d'achat des moyens de production agricole ne comprennent pas la TVA. Toutes les autres taxes (p. ex. taxes sur les carburants) sont en revanche incluses, tandis que les aides (p. ex. subventions pour les carburants) sont déduites, afin que l'on puisse obtenir ainsi les prix effectivement payés par les agriculteurs.

La structure des indices CE des prix d'achat des moyens de production agricole de base 1980 = 100 n'a subi aucune modification par rapport à celle des indices correspondants de base 1975 = 100.

EUROSTAT désire remercier tous les membres du groupe de travail 'statistique des prix agricoles', dans lequel les Etats membres de la Communauté sont représentés, de leur aide précieuse et de leur coopération active sans lesquelles il aurait été impossible d'obtenir ces résultats.

Weighting scheme
Schéma de pondération

EC INDICES OF PRODUCER PRICES OF AGRICULTURAL PRODUCTS

INDICES CE DES PRIX A LA PRODUCTION DES PRODUITS AGRICOLES

Weighting scheme by country

Schéma de pondération par pays

1980 = 100

1980 = 100

Excluding VAT

TVA exclue

Luxembourg, 02.04.1986

	D	F	I	NL	B	L	UK	IRL	DK	GR	EUR 10		
0 TOTAL	100 000	100 000	100 000	100 000	100 000	100 000	100 000	100 000	100 000	100 000	100 000	TOTAL	0
(0) TOTAL (excl. fruit and vegetables)	96 420	91 301	76 935	89 036	88 546	97 130	92 573	97 488	97 874	75 360	87 652	TOTAL (sans fruits et légumes)	(0)
1 CROP PRODUCTS	29 099	46 793	58 100	33 783	31 559	15 028	33 876	14 168	28 479	70 580	44 099	PRODUITS VÉGÉTAUX	1
(1) CROP PRODUCTS (excl. fruit and vegetables)	25 519	38 696	35 035	22 819	20 105	12 158	26 449	11 656	26 353	45 940	31 751	PRODUITS VÉGÉTAUX (sans fruits et légumes)	(1)
11 Cereals and rice	10 343	17 796	11 969	2 149	5 755	5 389	16 060	6 987	15 476	12 730	12 694	Céréales et riz	11
11A Soft wheat	5 120	10 128	4 524	1 532	3 674	2 512	8 695	1 230	2 312	5 690	6 088	Blé tendre	11A
11B Durum wheat	—	313	3 591	—	—	—	—	—	—	2 000	1 162	Blé dur	11B
11C Feeding barley	2 254	2 430	167	295	1 780	2 071	3 069	4 498	12 154	1 900	2 041	Orge fourragère	11C
11D Malting barley	995	799	—	101	88	—	4 021	1 087	—	190	893	Orge de brasserie	11D
11E Oats	448	213	36	163	130	525	275	172	415	140	205	Avoine	11E
11F Grain-maize	332	3 662	2 370	—	—	—	—	—	—	2 500	1 678	Maïs-grain	11F
11G Paddy rice	—	—	1 272	—	—	—	—	—	—	310	361	Riz non décortiqué	11G
11H Others	1 194	251	9	58	83	281	—	—	595	—	266	Autres	11H
12 Root crops	5 765	4 283	4 241	5 620	7 584	2 019	5 373	3 977	3 645	4 110	4 790	Plantes sarclées	12
12A Potatoes for consumption	1 303	837	1 849	1 768	2 309	2 019	3 148	2 060	794	2 930	1 748	Pommes de terre de consommation	12A
12A1 Early potatoes	:	120	505	140	311	—	310	—	:	:	:	Pommes de terre hâtives	12A1
12A2 Main-crop potatoes	:	717	1 344	1 628	1 998	2 019	2 838	2 060	:	:	:	Autres pommes de terre	12A2
12B Sugar beet	4 178	3 327	2 371	2 766	5 240	—	2 225	1 917	2 426	1 180	2 874	Betteraves sucrières	12B
12C Others	284	119	21	1 086	35	—	—	—	425	—	168	Autres	12C
13 Fruit	2 091	3 901	12 549	1 497	3 075	1 457	1 779	—	599	15 780	6 011	Fruits	13
13A Fresh fruit	2 091	3 901	11 445	1 497	3 075	1 457	1 779	—	599	10 850	5 410	Fruits frais	13A
13A1 Dessert apples	654	1 402	2 171	752	1 226	1 074	489	—	240	1 290	1 245	Pommes de table	13A1
13A2 Dessert pears	114	409	1 330	299	498	—	152	—	36	840	578	Poires de table	13A2
13A3 Cherries	344	329	464	31	264	—	56	—	91	330	292	Cerises	13A3
13A4 Plums	312	83	277	50	50	383	98	—	15	—	160	Prunes	13A4
13A5 Strawberries	182	469	780	268	787	—	403	—	183	170	456	Fraises	13A5
13A6 Dessert grapes	—	367	941	27	195	—	—	—	—	1 050	410	Raisins de table	13A6
13A7 Citrus fruit	—	—	2 935	—	—	—	—	—	—	2 680	958	Agrumes	13A7
13A7A Oranges	—	—	1 581	—	—	—	—	—	—	1 840	540	Oranges	13A7A
13A7B Mandarins	—	—	287	—	—	—	—	—	—	180	89	Mandarines	13A7B
13A7C Lemons	—	—	1 067	—	—	—	—	—	—	660	329	Citrons	13A7C
13A8 Other fresh fruit	485	842	2 547	70	55	—	581	—	34	4 490	1 311	Autres fruits frais	13A8
13B Nuts and dried fruit	—	—	1 104	—	—	—	—	—	—	4 930	601	Fruits secs	13B
13B1 Nuts	—	—	1 104	—	—	—	—	—	—	2 300	438	Fruits à coque	13B1
13B2 Dried fruit	—	—	—	—	—	—	—	—	—	2 630	163	Fruits séchés	13B2

EC INDICES OF PRODUCER PRICES OF AGRICULTURAL PRODUCTS

INDICES CE DES PRIX A LA PRODUCTION DES PRODUITS AGRICOLES



1980 = 100
Excluding VAT

Weighting scheme by country

Schéma de pondération par pays

1980 = 100
TVA exclue



Luxembourg, 02.04.1986

	D	F	I	NL	B	L	UK	IRL	DK	GR	EUR 10		
14 Fresh vegetables	1 489	4 196	10 516	9 467	8 379	1 413	5 648	2 512	1 527	8 860	6 337	Légumes frais	14
14A Lettuce	142	462	382	803	868	264	542	120	100	120	397	Laitues	14A
14B Cauliflowers	112	239	547	225	325	—	715	126	87	220	356	Choux-fleurs	14B
14C Cabbages	216	115	391	124	411	—	554	172	129	420	291	Choux	14C
14D Tomatoes	56	412	2 524	2 711	1 728	48	731	812	314	4 650	1 443	Tomates	14D
14E Carrots	105	206	263	233	159	1 101	430	298	112	100	228	Carottes	14E
14F Spinach	51	40	113	85	35	—	—	—	—	120	61	Epinards	14F
14G Peas (green)	41	—	527	—	47	—	483	—	53	150	223	Pois (verts)	14G
14H Beans (green)	96	147	683	116	86	—	144	—	—	550	294	Haricots (verts)	14H
14I Onions	27	109	547	659	176	—	412	80	109	380	311	Oignons	14I
14J Cucumbers	73	76	104	1 222	78	—	247	—	120	730	226	Concombres	14J
14K Others	570	2 390	4 435	3 289	4 466	—	1 390	904	503	1 420	2 507	Autres	14K
15 Wine must/Wine	2 548	10 394	10 284	—	—	4 750	—	—	—	2 660	5 692	Moût/Vin	15
15A Wine must	1 548	—	—	—	—	4 750	—	—	—	1 860	—	Moût	15A
15B Wine	—	10 394	10 284	—	—	—	—	—	—	800	—	Vin	15B
15B1 Table wine	—	4 468	9 091	—	—	—	—	—	—	—	—	Vin de table	15B1
15B2 Quality wine	—	5 926	1 193	—	—	—	—	—	—	—	—	Vin de qualité	15B2
16 Olives and olive oil	—	—	4 325	—	—	—	—	—	—	8 230	1 676	Olives et huile d'olive	16
17 Seeds	716	1 691	116	1 974	322	—	1 222	692	705	1 530	969	Semences	17
18 Flowers, ornamental plants and tree-nursery products	4 910	1 996	2 673	12 789	5 128	—	1 925	—	4 494	1 110	3 452	Fleurs, plantes ornementales et produits de pépinière	18
19 Other crop products	1 237	2 536	1 427	287	1 316	—	1 869	—	2 033	15 570	2 478	Autres produits végétaux	19
19A Pulses	—	243	330	81	23	—	476	—	40	900	268	Légumes secs	19A
19B Oilseeds	675	1 605	56	132	10	—	1 045	—	1 531	180	687	Graines oléagineuses	19B
19C Raw tobacco	124	492	1 041	—	95	—	—	—	—	6 590	822	Tabac brut	19C
19D Cotton	—	—	—	—	—	—	—	—	—	3 900	241	Coton	19D
19E Others	438	196	—	74	1 188	—	348	—	462	4 000	460	Autres	19E
2 ANIMALS AND ANIMAL PRODUCTS	70 901	53 207	41 900	66 217	68 441	84 972	66 124	85 832	71 521	29 420	55 901	ANIMAUX ET PRODUITS ANIMAUX	2
21 Animals (for slaughter and export)	40 549	32 616	26 732	33 768	46 922	39 403	37 567	53 948	44 847	18 640	33 493	Animaux (boucherie et exportation)	21
21A Calves	1 417	4 910	1 818	4 479	2 858	1 651	—	—	129	4 090	2 493	Veaux	21A
21B Cattle excl. calves	17 304	12 890	9 062	6 647	16 726	27 730	17 595	40 169	12 896	690	12 780	Bovins sans veaux	21B
21C Pigs	19 869	7 351	6 309	17 523	23 522	9 847	9 260	7 862	29 800	4 160	10 984	Porcs	21C
21D Sheep and lambs	122	1 909	802	690	227	—	4 751	3 336	19	4 640	1 705	Moutons et agneaux	21D
21E Poultry	1 837	4 189	6 255	4 200	2 862	175	5 961	2 581	1 850	2 500	4 346	Volailles	21E
21E1 Chickens	1 192	3 061	4 063	3 487	2 472	175	4 462	1 677	1 586	2 500	3 116	Poulets	21E1
21E2 Other poultry	645	1 128	2 192	713	390	—	1 499	904	264	—	1 230	Autres volailles	21E2
21F Other animals	—	1 367	2 486	229	727	—	—	—	153	2 560	1 185	Autres animaux	21F
22 Milk	25 927	18 037	12 025	27 559	17 531	43 367	22 527	30 562	25 075	7 090	18 755	Lait	22
22A Cow's milk	25 927	18 037	11 388	27 559	17 531	43 367	22 527	30 562	25 075	2 160	18 277	Lait de vache	22A
22B Other milk	—	—	637	—	—	—	—	—	—	4 930	478	Autres laits	22B
23 Eggs	4 200	2 422	3 101	4 351	3 788	2 202	5 621	1 059	1 386	2 350	3 384	Oufs	23
24 Other animal products	225	132	42	539	200	—	409	263	213	1 340	269	Autres produits animaux	24

EC INDICES OF PRODUCER PRICES OF AGRICULTURAL PRODUCTS

INDICES CE DES PRIX A LA PRODUCTION DES PRODUITS AGRICOLES

		Weighting scheme by product										Schéma de pondération par produits			
		1980 = 100										1980 = 100			
		Excluding VAT										TVA exclue			
		Luxembourg, 02.04.1986													
		D	F	I	NL	B	L	UK	IRL	DK	GR	EUR 10			
0	TOTAL	15 047	22 803	26 936	7 185	3 127	97	12 673	2 678	3 263	6 191	100 000	TOTAL	0	
(0)	TOTAL (excl. fruit and vegetables)	16 552	23 910	23 644	7 299	3 159	107	13 385	2 978	3 643	5 323	100 000	TOTAL (sans fruits et légumes)	(0)	
1	CROP PRODUCTS	9 929	24 197	35 488	5 504	2 238	33	9 735	860	2 107	9 909	100 000	PRODUITS VÉGÉTAUX	1	
(1)	CROP PRODUCTS (excl. fruit and vegetables)	12 094	27 793	29 726	5 164	1 980	37	10 557	983	2 708	8 958	100 000	PRODUITS VÉGÉTAUX (sans fruits et légumes)	(1)	
11	Cereals and rice	12 260	31 970	25 400	1 216	1 418	41	18 034	1 474	3 978	6 209	100 000	Céréales et riz	11	
11A	Soft wheat	12 658	37 940	19 999	1 808	1 887	40	18 101	541	1 239	5 787	100 000	Blé tendre	11A	
11B	Durum wheat	—	6 134	83 211	—	—	—	—	—	—	10 655	100 000	Blé dur	11B	
11C	Feeding barley	16 613	27 143	2 243	1 037	2 727	98	19 050	5 900	19 426	5 763	100 000	Orge fourragère	11C	
11D	Malting barley	16 771	20 421	—	812	309	—	57 107	3 262	—	1 318	100 000	Orge de brasserie	11D	
11E	Oats	32 933	23 719	5 264	5 717	1 982	248	17 046	2 246	6 610	4 235	100 000	Avoine	11E	
11F	Grain-maize	2 973	49 761	38 042	—	—	—	—	—	—	9 224	100 000	Maïs-grain	11F	
11G	Paddy rice	—	—	94 687	—	—	—	—	—	—	5 313	100 000	Riz non décortiqué	11G	
11H	Others	67 515	21 530	1 012	1 571	970	102	—	—	7 300	—	100 000	Autres	11H	
12	Root crops	18 109	20 390	23 844	8 430	4 951	41	14 216	2 223	2 483	5 313	100 000	Plantes sarclées	12	
12A	Potatoes for consumption	11 212	10 925	28 508	7 269	4 131	112	22 827	3 156	1 482	10 378	100 000	Pommes de terre de consommation	12A	
12A1	Early potatoes	—	—	—	—	—	—	—	—	—	—	—	Pommes de terre hâtives	12A1	
12A2	Main-crop potatoes	—	—	—	—	—	—	—	—	—	—	—	Autres pommes de terre	12A2	
12B	Sugar beet	21 878	26 397	22 216	6 914	5 702	—	9 810	1 786	2 755	2 542	100 000	Betteraves sucrières	12B	
12C	Others	25 410	16 143	3 201	46 363	651	—	—	—	8 232	—	100 000	Autres	12C	
13	Fruit	5 233	14 797	56 232	1 789	1 599	23	3 750	—	325	16 252	100 000	Fruits	13	
13A	Fresh fruit	5 814	16 442	57 008	1 988	1 777	26	4 167	—	361	12 417	100 000	Fruits frais	13A	
13A1	Dessert apples	7 902	25 647	46 934	4 341	3 076	83	4 976	—	628	6 413	100 000	Pommes de table	13A1	
13A2	Dessert pears	2 964	16 123	61 973	3 712	2 696	—	3 331	—	204	8 997	100 000	Poires de table	13A2	
13A3	Cherries	17 727	25 732	42 486	764	2 834	—	2 432	—	1 019	7 006	100 000	Cerises	13A3	
13A4	Plums	29 362	11 867	47 198	2 267	979	232	7 792	—	303	—	100 000	Prunes	13A4	
13A5	Strawberries	6 005	23 478	46 078	4 217	5 397	—	11 209	—	1 308	2 308	100 000	Fraises	13A5	
13A6	Dessert grapes	—	20 433	61 749	476	1 488	—	—	—	—	15 854	100 000	Raisins de table	13A6	
13A7	Citrus fruit	—	—	82 677	—	—	—	—	—	—	17 323	100 000	Agrumes	13A7	
13A7A	Oranges	—	—	78 884	—	—	—	—	—	—	21 116	100 000	Oranges	13A7A	
13A7B	Mandarins	—	—	87 515	—	—	—	—	—	—	12 485	100 000	Mandarines	13A7B	
13A7C	Lemons	—	—	87 583	—	—	—	—	—	—	12 417	100 000	Citrons	13A7C	
13A8	Other fresh fruit	5 569	14 645	52 380	382	131	—	5 609	—	85	21 199	100 000	Autres fruits frais	13A8	
13B	Nuts and dried fruit	—	—	49 257	—	—	—	—	—	—	50 743	100 000	Fruits secs	13B	
13B1	Nuts	—	—	67 540	—	—	—	—	—	—	32 460	100 000	Fruits à coque	13B1	
13B2	Dried fruit	—	—	—	—	—	—	—	—	—	100 000	100 000	Fruits séchés	13B2	

EC INDICES OF PRODUCER PRICES OF AGRICULTURAL PRODUCTS

INDICES CE DES PRIX A LA PRODUCTION DES PRODUITS AGRICOLES



1980 = 100
Excluding VAT

Weighting scheme by product

Schéma de pondération par produits

1980 = 100
TVA exclue



Luxembourg, 02.04.1986

	D	F	I	NL	B	L	UK	IRL	DK	GR	EUR 10		
14 Fresh vegetables	3 535	15 098	44 675	10 734	4 135	22	11 296	1 062	786	8 657	100 000	Légumes frais	14
14A Lettuce	5 388	26 572	25 795	14 536	6 842	64	17 294	811	826	1 872	100 000	Laitues	14A
14B Cauliflowers	4 734	15 289	41 583	4 536	2 856	—	25 439	946	794	3 823	100 000	Choux-fleurs	14B
14C Cabbages	11 190	9 025	36 151	3 068	4 421	—	24 164	1 582	1 451	8 948	100 000	Choux	14C
14D Tomatoes	587	6 516	47 052	13 501	3 746	3	6 423	1 509	707	19 956	100 000	Tomates	14D
14E Carrots	6 923	20 608	30 750	7 341	2 182	468	23 902	3 499	1 609	2 718	100 000	Carottes	14E
14F Spinach	12 487	14 800	48 667	10 069	1 774	—	—	—	—	12 203	100 000	Épinards	14F
14G Peas (green)	2 800	—	64 097	—	665	—	27 496	—	772	4 170	100 000	Pois (verts)	14G
14H Beans (green)	4 909	11 414	62 179	2 838	908	—	6 192	—	—	11 560	100 000	Haricots (verts)	14H
14I Onions	1 297	7 949	47 589	15 217	1 769	—	16 789	689	1 144	7 557	100 000	Oignons	14I
14J Cucumbers	4 864	7 681	11 925	38 859	1 077	—	13 845	—	1 740	20 009	100 000	Concombres	14J
14K Others	3 417	21 734	47 698	9 424	5 572	—	7 027	966	656	3 506	100 000	Autres	14K
15 Wine must/Wine	6 735	41 642	48 649	—	—	81	—	—	—	2 893	100 000	Moût/Vin	15
15A Wine must	:	:	:	—	—	:	—	—	—	:	:	Moût	15A
15B Wine	:	:	:	—	—	:	—	—	—	:	:	Vin	15B
15B1 Table wine	:	:	:	—	—	—	—	—	—	:	:	Vin de table	15B1
15B2 Quality wine	:	:	:	—	—	—	—	—	—	:	:	Vin de qualité	15B2
16 Olives and olive oil	—	—	69 595	—	—	—	—	—	—	30 405	100 000	Olives et huile d'olive	16
17 Seeds	11 125	39 808	3 336	14 638	1 039	—	15 988	1 914	2 375	9 777	100 000	Semences	17
18 Flowers, ornamental plants and tree-nursery products	21 403	13 188	20 835	26 623	4 645	—	7 067	—	4 248	1 991	100 000	Fleurs, plantes ornementales et produits de pépinière	18
19 Other crop products	7 512	23 331	15 540	832	1 661	—	9 556	—	2 676	38 892	100 000	Autres produits végétaux	19
19A Pulses	—	20 654	33 134	2 181	271	—	22 504	—	485	20 771	100 000	Légumes secs	19A
19B Oilseeds	14 786	53 277	2 353	1 379	47	—	19 265	—	7 271	1 622	100 000	Graines oléagineuses	19B
19C Raw tobacco	2 276	13 659	34 074	—	363	—	—	—	—	49 628	100 000	Tabac brut	19C
19D Cotton	—	—	—	—	—	—	—	—	—	100 000	100 000	Coton	19D
19E Others	14 334	9 709	—	1 151	8 075	—	9 602	—	3 280	53 849	100 000	Autres	19E
2 ANIMALS AND ANIMAL PRODUCTS	19 084	21 704	20 190	8 511	3 829	147	14 991	4 112	4 174	3 258	100 000	ANIMAUX ET PRODUITS ANIMAUX	2
21 Animals (for slaughter and export)	18 216	22 206	21 497	7 244	4 381	114	14 214	4 313	4 369	3 446	100 000	Animaux (boucherie et exportation)	21
21A Calves	8 551	44 907	19 661	12 907	3 585	64	—	—	169	10 156	100 000	Veaux	21A
21B Cattle excl. calves	20 374	22 999	19 096	3 737	4 093	210	17 448	8 417	3 292	334	100 000	Bovins sans veaux	21B
21C Pigs	27 217	15 263	15 475	11 462	6 697	87	10 685	1 917	8 852	2 345	100 000	Porcs	21C
21D Sheep and lambs	1 080	25 528	12 636	2 909	416	—	35 309	5 239	37	16 846	100 000	Moutons et agneaux	21D
21E Poultry	6 361	21 976	38 735	6 943	2 059	4	17 382	1 590	1 389	3 561	100 000	Volailles	21E
21E1 Chickens	5 757	22 398	35 099	8 040	2 481	5	18 150	1 441	1 661	4 968	100 000	Poulets	21E1
21E2 Other poultry	7 891	20 908	47 939	4 167	993	—	15 437	1 968	697	—	100 000	Autres volailles	21E2
21F Other animals	—	26 305	56 595	1 387	1 918	—	—	—	421	13 374	100 000	Autres animaux	21F
22 Milk	20 800	21 930	17 277	10 558	2 923	224	15 222	4 364	4 362	2 340	100 000	Lait	22
22A Cow's milk	21 343	22 503	16 786	10 833	2 999	230	15 620	4 478	4 476	732	100 000	Lait de vache	22A
22B Other milk	—	—	36 093	—	—	—	—	—	—	63 907	100 000	Autres laits	22B
23 Eggs	18 675	16 323	24 676	9 239	3 501	63	21 050	837	1 336	4 300	100 000	Œufs	23
24 Other animal products	12 605	11 218	4 012	14 422	2 334	—	19 300	2 625	2 591	30 893	100 000	Autres produits animaux	24

EC INDICES OF PURCHASE PRICES OF THE MEANS OF AGRICULTURAL PRODUCTION

INDICES CE DES PRIX D'ACHAT DES MOYENS DE PRODUCTION AGRICOLE

		Weighting scheme by country												
		Schéma de pondération par pays												
1980 = 100													1980 = 100	
Excluding VAT													TVA exclue	
		Luxembourg, 23.02.1988												
		D	F	I	NL	B	L	UK	IRL	DK	GR	EUR 10		
01	GOODS AND SERVICES CURRENTLY CONSUMED IN AGRICULTURE	100 000	100 000	100 000	100 000	100 000	100 000	100 000	100 000	100 000	100 000	100 000	BIENS ET SERVICES DE CONSOMMATION COURANTE DE L'AGRICULTURE	01
1	Seeds	2 764	5 089	3 900	2 531	3 943	2 282	4 540	3 558	3 398	3 110	3 884	Semences et plants	1
2	Animals for rearing and production	844	367	7 800	279	1 535	—	1 062	962	—	1 540	1 959	Animaux d'élevage et de rente	2
3	Energy, lubricants	15 908	6 287	6 900	10 096	8 914	9 149	8 511	11 243	8 220	25 790	9 936	Énergie et lubrifiants	3
31	Fuels for heating	4 123	1 470	158	7 628	3 952	—	814	519	2 401	3 800	2 393	Combustibles	31
32	Motor fuels	7 813	3 286	4 292	1 276	2 494	5 286	5 095	8 508	3 568	17 990	5 062	Carburants	32
33	Electricity	2 498	1 121	1 628	802	2 174	3 863	2 250	1 899	2 010	1 370	1 697	Électricité	33
34	Lubricants	1 474	410	822	390	294	—	352	317	241	2 630	784	Lubrifiants	34
4	Fertilizers, soil improvers	15 058	21 356	9 900	7 258	8 738	18 272	13 550	21 778	10 132	11 850	14 386	Engrais et amendements	4
41	Straight fertilizers	7 376	9 012	5 029	5 076	4 496	17 172	4 685	6 495	2 509	4 770	6 333	Engrais simples	41
411	Nitrogenous fertilizers	5 804	6 997	3 526	4 400	3 480	11 143	4 327	6 128	2 370	4 430	5 087	Engrais azotés	411
412	Phosphatic fertilizers	798	1 184	1 106	181	391	2 434	314	291	103	220	743	Engrais phosphatés	412
413	Potassic fertilizers	774	831	397	405	625	3 595	44	76	36	120	503	Engrais potassiques	413
42	Compound fertilizers	6 746	11 631	4 673	1 980	4 155	1 100	7 932	14 409	7 623	7 080	7 471	Engrais composés	42
421	NP fertilizers	824	552	1 664	746	214	—	—	—	—	5 430	841	Engrais NP	421
422	PK fertilizers	1 983	3 915	—	230	1 027	—	—	3 368	1 732	—	1 566	Engrais PK	422
423	NPK fertilizers	3 939	7 164	3 009	1 004	2 914	1 100	7 932	11 041	5 891	1 650	5 064	Engrais NPK	423
43	Other fertilizers, soil improvers	936	713	198	202	87	—	933	874	—	—	582	Autres engrais et amendements	43
5	Plant protection products	2 715	8 659	4 400	1 450	3 386	964	3 690	2 444	2 293	2 290	4 478	Produits de protection des cultures	5
51	Fungicides	542	2 449	2 627	432	560	384	429	760	560	1 000	1 367	Fongicides	51
52	Insecticides	194	1 291	990	216	610	25	858	89	129	820	735	Insecticides	52
53	Herbicides	1 717	4 339	621	802	2 067	555	2 280	1 127	1 573	200	2 107	Herbicides	53
54	Other	262	580	162	—	149	—	123	468	31	270	269	Autres	54
6	Animal feedingstuffs	37 714	31 630	56 200	62 601	58 579	43 856	45 532	44 074	54 840	37 830	44 592	Aliments des animaux	6
61	Straight feedingstuffs	6 841	1 901	31 191	404	7 098	5 261	11 823	7 369	15 494	18 790	10 904	Aliments simples	61
611	Cereals and milling by-products	2 590	216	13 943	28	3 779	5 261	7 529	2 317	9 788	11 930	5 188	Céréales et sous-produits de meunerie	611
612	Oil-cakes	1 773	1 004	5 178	14	884	—	2 525	469	442	910	1 996	Tourteaux	612
613	Products of animal origin	1 349	681	8 047	42	226	—	745	2 646	3 948	—	2 216	Produits d'origine animale	613
614	Other	1 129	—	4 023	320	2 209	—	1 024	1 937	1 316	5 950	1 504	Autres	614
62	Compound feedingstuffs	30 873	29 729	25 009	62 197	51 481	38 595	33 709	36 705	39 346	19 040	33 688	Aliments composés	62
621	for calves	2 505	5 262	1 550	5 808	2 844	1 929	1 501	4 051	1 403	2 410	3 148	pour veaux	621
622	for cattle (excl. calves)	9 795	4 044	6 653	17 339	10 461	23 160	12 996	15 789	14 234	1 560	9 117	pour bovins (autres que veaux)	622
623	for pigs	11 775	8 592	5 377	26 201	28 567	11 577	7 075	10 395	17 818	6 920	11 130	pour porcins	623
624	for poultry	6 798	9 959	10 079	12 849	8 976	1 929	11 165	6 470	4 899	6 880	9 346	pour volailles	624
625	Other	—	1 872	1 350	—	633	—	972	—	92	1 270	947	Autres	625
7	Material and small tools	2 186	5 944	1 700	2 859	1 091	2 252	3 468	3 330	1 501	4 210	3 292	Matériel et petit outillage	7
8	Maintenance and repair of plant	8 745	8 048	1 200	3 695	4 363	6 750	6 394	3 735	6 009	7 310	5 972	Entretien et réparation du matériel	8
9	Maintenance and repair of agricultural buildings and other buildings	2 846	2 910	100	1 938	923	3 802	3 720	2 925	3 444	2 090	2 359	Entretien et réparation des bâtiments d'exploitation et autres ouvrages	9
10	Veterinary services	2 567	4 290	3 600	718	3 512	3 171	1 834	4 799	1 974	—	2 882	Services vétérinaires	10
11	General expenses	8 653	5 420	4 300	6 575	5 016	9 502	7 699	1 152	8 189	3 980	6 260	Frais généraux	11

EC INDICES OF PURCHASE PRICES OF THE MEANS OF AGRICULTURAL PRODUCTION

INDICES CE DES PRIX D'ACHAT DES MOYENS DE PRODUCTION AGRICOLE

Weighting scheme by country

Schéma de pondération par pays

1980 = 100

1980 = 100

Excluding VAT

TVA exclue

Luxembourg, 23.02.1988

	D	F	I	NL	B	L	UK	IRL	DK	GR	EUR 10		
02 GOODS AND SERVICES CONTRIBUTING TO AGRICULTURAL INVESTMENT	100 000	100 000	100 000	100 000	100 000	100 000	100 000	100 000	100 000	100 000	100 000	BIENS ET SERVICES CONCOURANT AUX INVESTISSEMENTS DE L'AGRICULTURE	02.
12 Machines and other equipment	82 730	72 371	64 700	42 153	74 067	42 100	63 759	49 213	47 016	57 620	66 412	Machines et autres biens d'équipement	12
121 Rotovator and other 2 wheel equipment	1 126	2 474	1 424	91	7 664	1 017	—	—	—	1 620	1 313	Motoculteurs et autre matériel à 2 roues	121
122 Machinery and plant for cultivating	10 560	17 611	7 120	4 258	10 908	6 992	6 503	6 738	5 256	1 420	9 008	Machines et matériel pour la culture	122
123 Machinery and plant for harvesting	14 926	15 287	5 304	3 741	13 377	11 367	12 437	12 486	8 377	7 060	10 137	Machines et matériel pour la récolte	123
124 Farm machinery and installations	13 455	6 984	5 369	22 871	11 502	4 267	18 673	4 211	15 057	4 620	10 257	Machines et installation à la ferme	124
1241 for crop production	5 182	3 872	3 535	13 260	2 334	—	5 479	—	3 559	3 830	4 654	pour la production végétale	1241
1242 for animal production	2 804	3 112	1 069	9 611	7 317	4 267	5 033	4 211	9 144	790	3 267	pour la production animale	1242
1243 Other	5 469	—	765	—	1 851	—	8 161	—	2 354	—	2 336	Autres	1243
125 Tractors	23 773	28 101	35 455	10 128	23 777	12 782	22 636	11 571	13 781	14 650	25 957	Tracteurs	125
126 Other vehicles	18 890	1 914	10 028	1 064	6 839	5 675	3 510	14 207	4 545	28 250	9 740	Autres véhicules	126
13 Buildings	17 270	27 629	35 300	57 847	25 933	57 900	36 241	50 787	52 984	42 380	33 588	Ouvrages	13
131 Farm buildings	16 408	26 248	18 779	55 991	25 390	48 300	21 796	38 118	50 757	26 710	24 803	Bâtiments d'exploitation	131
132 Engineering and soil improvement operations	862	1 381	16 521	1 856	543	9 600	14 495	12 669	2 227	15 670	8 785	Ouvrages de génie civil et amélioration des terres	132

EC INDICES OF PURCHASE PRICES OF THE MEANS OF AGRICULTURAL PRODUCTION

INDICES DE DES PRIX D'ACHAT DES MOYENS DE PRODUCTION AGRICOLE

		Weighting scheme by product										1980 = 100			
		Schéma de pondération par produits										1980 = 100			
												TVA exclue			
												Luxembourg, 23.02.1988			
		D	F	I	NL	B	L	UK	IRL	DK	GR	EUR 10			
01	GOODS AND SERVICES CURRENTLY CONSUMED IN AGRICULTURE	19 969	24 242	17 678	8 822	3 891	88	15 354	2 671	4 077	3 208	100 000	BIENS ET SERVICES DE CONSOMMATION COURANTE DE L'AGRICULTURE	01	
1	Seeds	14 210	31 765	17 750	5 749	3 950	52	17 945	2 443	3 567	2 569	100 000	Semences et plants	1	
2	Animals for rearing and production	8 601	4 547	70 390	1 256	3 049	—	8 321	1 314	—	2 522	100 000	Animaux d'élevage et de rente	2	
3	Energy, lubricants	31 970	15 340	12 277	8 964	3 491	81	13 152	3 025	3 373	8 327	100 000	Énergie et lubrifiants	3	
31	Fuels for heating	34 408	14 888	1 167	28 123	6 427	—	5 222	580	4 090	5 095	100 000	Combustibles	31	
32	Motor fuels	30 817	15 739	14 991	2 223	1 917	92	15 454	4 493	2 873	11 401	100 000	Carburants	32	
33	Electricity	28 684	15 620	16 549	4 068	4 865	196	19 866	2 913	4 712	2 527	100 000	Électricité	33	
34	Lubricants	39 687	13 411	19 571	4 645	1 544	—	7 283	1 153	1 328	11 378	100 000	Lubrifiants	34	
4	Fertilizers, soil improvers	20 901	35 987	12 165	4 451	2 364	112	14 462	4 044	2 871	2 643	100 000	Engrais et amendements	4	
41	Straight fertilizers	23 259	34 498	14 038	7 071	2 763	239	11 360	2 741	1 615	2 416	100 000	Engrais simples	41	
411	Nitrogenous fertilizers	22 783	33 347	12 254	7 787	2 662	193	13 062	3 219	1 899	2 794	100 000	Engrais azotés	411	
412	Phosphatic fertilizers	21 447	38 653	26 326	2 153	2 051	289	6 498	1 069	564	950	100 000	Engrais phosphatés	412	
413	Potassic fertilizers	30 739	39 994	13 945	7 089	4 832	629	1 334	383	291	764	100 000	Engrais potassiques	413	
42	Compound fertilizers	18 031	37 742	11 058	2 338	2 164	13	16 303	5 151	4 160	3 040	100 000	Engrais composés	42	
421	NP fertilizers	19 565	15 921	34 980	7 826	992	—	—	—	—	20 716	100 000	Engrais NP	421	
422	PK fertilizers	25 285	60 613	—	1 296	2 551	—	—	5 744	4 511	—	100 000	Engrais PK	422	
423	NPK fertilizers	15 533	34 294	10 504	1 749	2 239	19	24 051	5 823	4 743	1 045	100 000	Engrais NPK	423	
43	Other fertilizers, soil improvers	32 079	29 668	6 010	3 063	584	—	24 585	4 011	—	—	100 000	Autres engrais et amendements	43	
5	Plant protection products	12 105	46 875	17 369	2 857	2 942	19	12 653	1 452	2 087	1 641	100 000	Produits de protection des cultures	5	
51	Fungicides	7 909	43 418	33 960	2 789	1 594	25	4 814	1 474	1 671	2 346	100 000	Fongicides	51	
52	Insecticides	5 262	42 577	23 814	2 595	3 230	3	17 916	310	713	3 580	100 000	Insecticides	52	
53	Herbicides	16 271	49 922	5 210	3 357	3 817	23	16 625	1 426	3 044	305	100 000	Herbicides	53	
54	Other	19 500	52 327	10 649	—	2 156	—	7 011	4 668	468	3 221	100 000	Autres	54	
6	Animal feedingstuffs	16 888	17 195	22 280	12 385	5 112	87	15 677	2 640	5 014	2 722	100 000	Aliments des animaux	6	
61	Straight feedingstuffs	12 528	4 226	50 567	327	2 533	42	16 648	1 807	5 793	5 529	100 000	Aliments simples	61	
611	Cereals and milling by-products	9 970	1 007	47 505	48	2 835	89	22 283	1 193	7 692	7 378	100 000	Céréales et sous-produits de meunerie	611	
612	Oil-cakes	17 732	12 195	45 873	62	1 723	—	19 420	630	903	1 462	100 000	Tourteaux	612	
613	Products of animal origin	12 157	7 448	64 215	166	397	—	5 163	3 191	7 263	—	100 000	Produits d'origine animale	613	
614	Other	14 993	—	47 251	1 881	5 715	—	10 454	3 447	3 567	12 692	100 000	Autres	614	
62	Compound feedingstuffs	18 300	21 393	13 124	16 288	5 946	101	15 363	2 910	4 762	1 813	100 000	Aliments composés	62	
621	for calves	15 888	40 524	8 705	16 277	3 516	54	7 320	3 442	1 818	2 456	100 000	pour veaux	621	
622	for cattle (excl. calves)	21 455	10 753	12 895	16 779	4 465	224	21 888	4 627	6 365	549	100 000	pour bovins (autres que veaux)	622	
623	for pigs	21 124	18 713	8 545	20 767	9 987	92	9 759	2 493	6 526	1 994	100 000	pour porcins	623	
624	for poultry	14 526	25 832	19 067	12 130	3 737	18	18 343	1 848	2 137	2 362	100 000	pour volailles	624	
625	Other	—	47 900	25 184	—	2 598	—	15 750	—	4 268	4 300	100 000	Autres	625	
7	Material and small tools	13 260	43 768	9 128	7 660	1 289	60	16 171	2 703	1 859	4 102	100 000	Matériel et petit outillage	7	
8	Maintenance and repair of plant	29 239	32 667	3 555	5 458	2 843	100	16 438	1 671	4 102	3 927	100 000	Entretien et réparation du matériel	8	
9	Maintenance and repair of agricultural buildings and other buildings	24 097	29 908	749	7 250	1 523	142	24 215	3 319	5 954	2 843	100 000	Entretien et réparation des bâtiments d'exploitation et autres ouvrages	9	
10	Veterinary services	17 787	36 086	22 083	2 198	4 743	97	9 769	4 444	2 793	—	100 000	Services vétérinaires	10	
11	General expenses	27 602	20 990	12 143	9 265	3 118	134	18 884	491	5 333	2 040	100 000	Frais généraux	11	

EC INDICES OF PURCHASE PRICES OF THE MEANS OF AGRICULTURAL PRODUCTION

INDICES CE DES PRIX D'ACHAT DES MOYENS DE PRODUCTION AGRICOLE

Weighting scheme by product

Schéma de pondération par produits

1980 = 100

1980 = 100

Excluding VAT

TVA exclue

Luxembourg, 23.02.1988

	D	F	I	NL	B	L	UK	IRL	DK	GR	EUR 10		
02 GOODS AND SERVICES CONTRIBUTING TO AGRICULTURAL INVESTMENT	18 614	17 463	31 721	6 599	1 655	149	11 705	3 014	3 747	5 333	100 000	BIENS ET SERVICES CONCOURANT AUX INVESTISSEMENTS DE L'AGRICULTURE	02
12 Machines and other equipment	23 188	19 030	30 903	4 188	1 846	95	11 238	2 233	2 652	4 627	100 000	Machines et autres biens d'équipement	12
121 Rotovator and other 2 wheel equipment	15 966	32 906	34 310	459	9 662	116	—	—	—	6 581	100 000	Motoculteurs et autre matériel à 2 roues	121
122 Machinery and plant for cultivating	21 819	34 140	25 071	3 119	2 004	116	8 450	2 254	2 186	841	100 000	Machines et matériel pour la culture	122
123 Machinery and plant for harvesting	27 408	26 336	16 585	2 435	2 184	167	14 361	3 713	3 096	3 715	100 000	Machines et matériel pour la récolte	123
124 Farm machinery and installations	24 420	11 890	16 608	14 715	1 856	62	21 310	1 237	5 500	2 402	100 000	Machines et installation à la ferme	124
1241 for crop production	20 731	14 530	24 065	18 806	830	—	13 782	—	2 866	4 390	100 000	pour la production végétale	1241
1242 for animal production	15 973	16 632	10 388	19 411	3 707	195	18 033	3 885	10 486	1 290	100 000	pour la production animale	1242
1243 Other	43 576	—	10 454	—	1 311	—	40 883	—	3 776	—	100 000	Autres	1243
125 Tractors	17 048	18 905	43 333	2 575	1 516	73	10 207	1 344	1 989	3 010	100 000	Tracteurs	125
126 Other vehicles	36 102	3 431	32 665	721	1 162	87	4 218	4 396	1 748	15 470	100 000	Autres véhicules	126
13 Buildings	9 571	14 365	33 338	11 365	1 278	257	12 629	4 557	5 910	6 730	100 000	Ouvrages	13
131 Farm buildings	12 314	18 481	24 019	14 897	1 694	290	10 263	4 632	7 667	5 743	100 000	Bâtiments d'exploitation	131
132 Engineering and soil improvement operations	1 826	2 745	59 648	1 394	102	163	19 312	4 347	950	9 513	100 000	Ouvrages de génie civil et amélioration des terres	132

EC INDICES OF PRODUCER PRICES OF AGRICULTURAL PRODUCTS

EUR 11

INDICES CE DES PRIX A LA PRODUCTION DES PRODUITS AGRICOLES

Weighting scheme by country

Schéma de pondération par pays

1980 = 100

1980 = 100

Excluding VAT

TVA exclue

Luxembourg, 23.02.1988

	D	F	I	NL	B	L	UK	IRL	DK	GR	E	EUR 11		
0 TOTAL	100 000	100 000	100 000	100 000	100 000	100 000	100 000	100 000	100 000	100 000	100 000	100 000	TOTAL	0
(0) TOTAL (excl. fruit and vegetables)	96 420	91 301	76 935	89 036	88 546	97 130	92 573	97 488	97 874	75 360	75 751	86 146	TOTAL (sans fruits et légumes)	(0)
1 CROP PRODUCTS	29 099	46 793	58 100	33 783	31 559	15 028	33 876	14 168	28 479	70 580	53 185	45 248	PRODUITS VÉGÉTAUX	1
(1) CROP PRODUCTS (excl. fruit and vegetables)	25 519	38 696	35 035	22 819	20 105	12 158	26 449	11 656	26 353	45 940	28 936	31 394	PRODUITS VÉGÉTAUX (sans fruits et légumes)	(1)
11 Cereals and rice	10 343	17 796	11 969	2 149	5 755	5 389	16 060	6 987	15 476	12 730	8 046	12 106	Céréales et riz	11
11A Soft wheat	5 120	10 128	4 524	1 532	3 674	2 512	8 695	1 230	2 312	5 690			Blé tendre	11A
11B Durum wheat	—	313	3 591	—	—	—	—	—	—	2 000			Blé dur	11B
11C Feeding barley	2 254	2 430	167	295	1 780	2 071	3 069	4 498	12 154	1 900			Orge fourragère	11C
11D Malting barley	995	799	—	101	88	—	4 021	1 087	—	190			Orge de brasserie	11D
11E Oats	448	213	36	163	130	525	275	172	415	140			Avoine	11E
11F Grain-maize	332	3 662	2 370	—	—	—	—	—	—	2 500			Maïs-grain	11F
11G Paddy rice	—	—	1 272	—	—	—	—	—	—	310			Riz non décortiqué	11G
11H Others	1 194	251	9	58	83	281	—	—	595	—			Autres	11H
12 Root crops	5 765	4 283	4 241	5 620	7 584	2 019	5 373	3 977	3 645	4 110	5 797	4 918	Plantes sarclées	12
12A Potatoes for consumption	1 303	837	1 849	1 768	2 309	2 019	3 148	2 060	794	2 930	2 972	1 903	Pommes de terre de consommation	12A
12A1 Early potatoes	:	120	505	140	311	—	310	—	:	:			Pommes de terre hâtives	12A1
12A2 Main-crop potatoes	:	717	1 344	1 628	1 998	2 019	2 838	2 060	:	:			Autres pommes de terre	12A2
12B Sugar beet	4 178	3 327	2 371	2 766	5 240	—	2 225	1 917	2 426	1 180	2 707	2 853	Betteraves sucrières	12B
12C Others	284	119	21	1 086	35	—	—	—	425	—	118	162	Autres	12C
13 Fruit	2 091	3 901	12 549	1 497	3 075	1 457	1 779	—	599	15 780	14 749	7 117	Fruits	13
13A Fresh fruit	2 091	3 901	11 445	1 497	3 075	1 457	1 779	—	599	10 850	12 709	6 334	Fruits frais	13A
13A1 Dessert apples	654	1 402	2 171	752	1 226	1 074	489	—	240	1 290			Pommes de table	13A1
13A2 Dessert pears	114	409	1 330	299	498	—	152	—	36	840			Poires de table	13A2
13A3 Cherries	344	329	464	31	264	—	56	—	91	330			Cerises	13A3
13A4 Plums	312	83	277	50	50	383	98	—	15	—			Prunes	13A4
13A5 Strawberries	182	469	780	268	787	—	403	—	183	170			Fraises	13A5
13A6 Dessert grapes	—	367	941	27	195	—	—	—	—	1 050			Raisins de table	13A6
13A7 Citrus fruit	—	—	2 935	—	—	—	—	—	—	2 680			Agrumes	13A7
13A7A Oranges	—	—	1 581	—	—	—	—	—	—	1 840			Oranges	13A7A
13A7B Mandarins	—	—	287	—	—	—	—	—	—	180			Mandarines	13A7B
13A7C Lemons	—	—	1 067	—	—	—	—	—	—	660			Citrons	13A7C
13A8 Other fresh fruit	485	842	2 547	70	55	—	581	—	34	4 490			Autres fruits frais	13A8
13B Nuts and dried fruit	—	—	1 104	—	—	—	—	—	—	4 930	2 040	783	Fruits secs	13B
13B1 Nuts	—	—	1 104	—	—	—	—	—	—	2 300			Fruits à coque	13B1
13B2 Dried fruit	—	—	—	—	—	—	—	—	—	2 630			Fruits séchés	13B2

EC INDICES OF PRODUCER PRICES OF AGRICULTURAL PRODUCTS

EUR 11

INDICES CE DES PRIX A LA PRODUCTION DES PRODUITS AGRICOLES

Weighting scheme by country

Schéma de pondération par pays

1980 = 100

1980 = 100

Excluding VAT

TVA exclue

Luxembourg, 23.02.1988

	D	F	I	NL	B	L	UK	IRL	DK	GR	E	EUR 11		
14 Fresh vegetables	1 489	4 196	10 516	9 467	8 379	1 413	5 648	2 512	1 527	8 860	9 500	6 737	Légumes frais	14
14A Lettuce	142	462	382	803	868	264	542	120	100	120			Laitues	14A
14B Cauliflowers	112	239	547	225	325	—	715	126	87	220			Choux-fleurs	14B
14C Cabbages	216	115	391	124	411	—	554	172	129	420			Choux	14C
14D Tomatoes	56	412	2 524	2 711	1 728	48	731	812	314	4 650			Tomates	14D
14E Carrots	105	206	263	233	159	1 101	430	298	112	100			Carottes	14E
14F Spinach	51	40	113	85	35	—	—	—	—	120			Épinards	14F
14G Peas (green)	41	—	527	—	47	—	483	—	53	150			Pois (verts)	14G
14H Beans (green)	96	147	683	116	86	—	144	—	—	550			Haricots (verts)	14H
14I Onions	27	109	547	659	176	—	412	80	109	380			Oignons	14I
14J Cucumbers	73	76	104	1 222	78	—	247	—	120	730			Concombres	14J
14K Others	570	2 390	4 435	3 289	4 466	—	1 390	904	503	1 420			Autres	14K
15 Wine must/Wine	2 548	10 394	10 284	—	—	4 750	—	—	—	2 660	4 593	5 552	Moût/Vin	15
15A Wine must	1 548	:	:	—	—	4 750	—	—	—	1 860			Moût	15A
15B Wine	:	10 394	10 284	—	—	:	—	—	—	800			Vin	15B
15B1 Table wine	:	4 468	9 091	—	—	:	—	—	—	:			Vin de table	15B1
15B2 Quality wine	:	5 926	1 193	—	—	:	—	—	—	:			Vin de qualité	15B2
16 Olives and olive oil	—	—	4 325	—	—	—	—	—	—	8 230	4 351	2 014	Olives et huile d'olive	16
17 Seeds	716	1 691	116	1 974	322	—	1 222	692	705	1 530	335	888	Semences	17
18 Flowers, ornamental plants and tree-nursery products	4 910	1 996	2 673	12 789	5 128	—	1 925	—	4 494	1 110	1 042	3 147	Fleurs, plantes ornementales et produits de pépinière	18
19 Other crop products	1 237	2 536	1 427	287	1 316	—	1 869	—	2 033	15 570	4 772	2 769	Autres produits végétaux	19
19A Pulses	—	243	330	81	23	—	476	—	40	900			Légumes secs	19A
19B Oilseeds	675	1 605	56	132	10	—	1 045	—	1 531	180			Graines oléagineuses	19B
19C Raw tobacco	124	492	1 041	—	95	—	—	—	—	6 590			Tabac brut	19C
19D Cotton	—	—	—	—	—	—	—	—	—	3 900			Coton	19D
19E Others	438	196	—	74	1 188	—	348	—	462	4 000			Autres	19E
2 ANIMALS AND ANIMAL PRODUCTS	70 901	53 207	41 900	66 217	68 441	84 972	66 124	85 832	71 521	29 420	46 815	54 752	ANIMAUX ET PRODUITS ANIMAUX	2
21 Animals (for slaughter and export)	40 549	32 616	26 732	33 768	46 922	39 403	37 567	53 948	44 847	18 640	31 204	33 203	Animaux (boucherie et exportation)	21
21A Calves	1 417	4 910	1 818	4 479	2 858	1 651	—	—	129	4 090	2 806	2 534	Veaux	21A
21B Cattle excl. calves	17 304	12 890	9 062	6 647	16 726	27 730	17 595	40 169	12 896	690	5 205	11 820	Bovins sans veaux	21B
21C Pigs	19 869	7 351	6 309	17 523	23 522	9 847	9 260	7 862	29 800	4 160	10 099	10 872	Porcs	21C
21D Sheep and lambs	122	1 909	802	690	227	—	4 751	3 336	19	4 640	4 215	2 022	Moutons et agneaux	21D
21E Poultry	1 837	4 189	6 255	4 200	2 862	175	5 961	2 581	1 850	2 500	6 748	4 650	Volailles	21E
21E1 Chickens	1 192	3 061	4 063	3 487	2 472	175	4 462	1 677	1 586	2 500			Poulets	21E1
21E2 Other poultry	645	1 128	2 192	713	390	—	1 499	904	264	—			Autres volailles	21E2
21F Other animals	—	1 367	2 486	229	727	—	—	—	153	2 560	2 131	1 305	Autres animaux	21F
22 Milk	25 927	18 037	12 025	27 559	17 531	43 367	22 527	30 562	25 075	7 090	10 176	17 670	Lait	22
22A Cow's milk	25 927	18 037	11 388	27 559	17 531	43 367	22 527	30 562	25 075	2 160	8 621	17 055	Lait de vache	22A
22B Other milk	—	—	637	—	—	—	—	—	—	4 930	1 555	615	Autres laits	22B
23 Eggs	4 200	2 422	3 101	4 351	3 788	2 202	5 621	1 059	1 386	2 350	5 268	3 623	Œufs	23
24 Other animal products	225	132	42	539	200	—	409	263	213	1 340	167	256	Autres produits animaux	24

EC INDICES OF PRODUCER PRICES OF AGRICULTURAL PRODUCTS

EUR 11

INDICES DE DES PRIX A LA PRODUCTION DES PRODUITS AGRICOLES

Weighting scheme by product

Schéma de pondération par produits

1980 = 100

1980 = 100

Excluding VAT

TVA exclue

Luxembourg, 23.02.1988

		D	F	I	NL	B	L	UK	IRL	DK	GR	E	EUR 11		
0	TOTAL	13 143	19 918	23 527	6 276	2 731	85	11 069	2 339	2 850	5 408	12 654	100 000	TOTAL	0
(0)	TOTAL (excl. fruit and vegetables)	14 710	21 250	21 013	6 486	2 808	95	11 895	2 647	3 238	4 731	11 127	100 000	TOTAL (sans fruits et légumes)	(0)
1	CROP PRODUCTS	8 452	20 598	30 211	4 686	1 905	28	8 287	732	1 794	8 435	14 872	100 000	PRODUITS VÉGÉTAUX	1
(1)	CROP PRODUCTS (excl. fruit and vegetables)	10 684	24 551	26 260	4 562	1 749	33	9 326	868	2 392	7 914	11 661	100 000	PRODUITS VÉGÉTAUX (sans fruits et légumes)	(1)
11	Cereals and rice	11 229	29 280	23 263	1 114	1 298	38	14 685	1 350	3 643	5 686	8 414	100 000	Céréales et riz	11
11A	Soft wheat	:	:	:	:	:	:	:	:	:	:	:	:	Blé tendre	11A
11B	Durum wheat	:	:	:	:	:	:	:	:	:	:	:	:	Blé dur	11B
11C	Feeding barley	:	:	:	:	:	:	:	:	:	:	:	:	Orge fourragère	11C
11D	Malting barley	:	:	:	:	:	:	:	:	:	:	:	:	Orge de brasserie	11D
11E	Oats	:	:	:	:	:	:	:	:	:	:	:	:	Avoine	11E
11F	Grain-maize	:	:	:	:	:	:	:	:	:	:	:	:	Maïs-grain	11F
11G	Paddy rice	:	:	:	:	:	:	:	:	:	:	:	:	Riz non décortiqué	11G
11H	Others	:	:	:	:	:	:	:	:	:	:	:	:	Autres	11H
12	Root crops	15 407	17 347	2 085	7 171	4 212	35	12 094	1 892	2 112	4 520	14 925	100 000	Plantes sarclées	12
12A	Potatoes for consumption	8 997	8 767	22 877	5 833	3 315	90	18 318	2 533	1 189	8 328	19 753	100 000	Pommes de terre de consommation	12A
12A1	Early potatoes	:	:	:	:	:	:	:	:	:	:	:	:	Pommes de terre hâtives	12A1
12A2	Main-crop potatoes	:	:	:	:	:	:	:	:	:	:	:	:	Autres pommes de terre	12A2
12B	Sugar beet	19 248	23 224	19 545	6 083	5 017	—	8 630	1 572	2 423	2 237	12 021	100 000	Betteraves sucrières	12B
12C	Others	23 031	14 632	2 901	42 022	590	—	—	—	7 461	—	9 363	100 000	Autres	12C
13	Fruit	3 860	10 916	41 486	1 320	1 180	17	2 766	—	240	11 990	26 215	100 000	Fruits	13
13A	Fresh fruit	4 338	12 267	42 532	1 483	1 326	19	3 109	—	269	9 264	25 393	100 000	Fruits frais	13A
13A1	Dessert apples	:	:	:	:	:	:	:	:	:	:	:	:	Pommes de table	13A1
13A2	Dessert pears	:	:	:	:	:	:	:	:	:	:	:	:	Poires de table	13A2
13A3	Cherries	:	:	:	:	:	:	:	:	:	:	:	:	Cerises	13A3
13A4	Plums	:	:	:	:	:	:	:	:	:	:	:	:	Prunes	13A4
13A5	Strawberries	:	:	:	:	:	:	:	:	:	:	:	:	Fraises	13A5
13A6	Dessert grapes	:	:	:	:	:	:	:	:	:	:	:	:	Raisins de table	13A6
13A7	Citrus fruit	:	:	:	:	:	:	:	:	:	:	:	:	Agrumes	13A7
13A7A	Oranges	:	:	:	:	:	:	:	:	:	:	:	:	Oranges	13A7A
13A7B	Mandarins	:	:	:	:	:	:	:	:	:	:	:	:	Mandarines	13A7B
13A7C	Lemons	:	:	:	:	:	:	:	:	:	:	:	:	Citrons	13A7C
13A8	Other fresh fruit	:	:	:	:	:	:	:	:	:	:	:	:	Autres fruits frais	13A8
13B	Nuts and dried fruit	—	—	33 029	—	—	—	—	—	—	34 025	32 946	100 000	Fruits secs	13B
13B1	Nuts	—	—	—	—	—	—	—	—	—	—	—	—	Fruits à coque	13B1
13B2	Dried fruit	—	—	—	—	—	—	—	—	—	—	—	—	Fruits séchés	13B2

EC INDICES OF PRODUCER PRICES OF AGRICULTURAL PRODUCTS

EUR 11

INDICES CE DES PRIX A LA PRODUCTION DES PRODUITS AGRICOLES

Weighting scheme by product

Schéma de pondération par produits

1980 = 100

1980 = 100

Excluding VAT

TVA exclue

Luxembourg, 23.02.1988

	D	F	I	NL	B	L	UK	IRL	DK	GR	E	EUR 11		
14 Fresh vegetables	2 904	12 404	36 704	8 819	3 397	18	9 280	872	646	7 112	17 844	100 000	Légumes frais	14
14A Lettuce													Laitues	14A
14B Cauliflowers													Choux-fleurs	14B
14C Cabbages													Choux	14C
14D Tomatoes													Tomates	14D
14E Carrots													Carottes	14E
14F Spinach													Épinards	14F
14G Peas (green)													Pois (verts)	14G
14H Beans (green)													Haricots (verts)	14H
14I Onions													Oignons	14I
14J Cucumbers													Concombres	14J
14K Others													Autres	14K
15 Wine must/Wine	6 031	37 286	43 559	—	—	72	—	—	—	2 591	10 461	100 000	Moût/Vin	15
15A Wine must													Moût	15A
15B Wine													Vin	15B
15B1 Table wine													Vin de table	15B1
15B2 Quality wine													Vin de qualité	15B2
16 Olives and olive oil	—	—	50 575	—	—	—	—	—	—	22 096	27 328	100 000	Olives et huile d'olive	16
17 Seeds	10 602	37 936	3 179	13 950	990	—	15 236	1 824	2 264	9 317	4 702	100 000	Semences	17
18 Flowers, ornamental plants and tree-nursery products	20 508	12 637	19 963	25 509	4 451	—	6 772	—	4 070	1 908	4 182	100 000	Fleurs, plantes ornementales et produits de pépinière	18
19 Other crop products	5 874	18 245	12 152	651	1 299	—	7 472	—	2 093	30 413	21 801	100 000	Autres produits végétaux	19
19A Pulses													Légumes secs	19A
19B Oilseeds													Graines oléagineuses	19B
19C Raw tobacco													Tabac brut	19C
19D Cotton													Coton	19D
19E Others													Autres	19E
2 ANIMALS AND ANIMAL PRODUCTS	17 019	19 356	18 005	7 590	3 414	131	13 368	3 667	3 723	2 906	10 821	100 000	ANIMAUX ET PRODUITS ANIMAUX	2
21 Animals (for slaughter and export)	16 050	19 566	18 941	6 382	3 860	100	12 524	3 800	3 849	3 036	11 892	100 000	Animaux (boucherie et exportation)	21
21A Calves	7 351	38 605	16 901	11 096	3 082	55	—	—	145	8 730	14 035	100 000	Veaux	21A
21B Cattle excl. calves	19 240	21 718	18 033	3 529	3 865	198	16 476	7 949	3 109	316	5 567	100 000	Bovins sans veaux	21B
21C Pigs	24 018	13 468	13 655	10 115	5 910	77	9 429	1 692	7 812	2 069	11 755	100 000	Porcs	21C
21D Sheep and lambs	795	18 803	9 307	2 142	307	—	28 007	3 859	28	12 408	26 344	100 000	Moutons et agneaux	21D
21E Poultry	5 193	17 940	31 620	5 668	1 681	3	14 189	1 298	1 133	2 907	18 368	100 000	Volailles	21E
21E1 Chickens													Poulets	21E1
21E2 Other poultry													Autres volailles	21E2
21F Other animals	—	20 871	44 902	1 101	1 522	—	—	—	334	10 611	20 659	100 000	Autres animaux	21F
22 Milk	19 284	20 332	16 018	9 788	2 710	207	14 112	4 045	4 044	2 170	7 290	100 000	Lait	22
22A Cow's milk	19 978	21 064	15 712	10 140	2 808	215	14 621	4 191	4 190	685	6 396	100 000	Lait de vache	22A
22B Other milk	—	—	24 500	—	—	—	—	—	—	43 380	32 120	100 000	Autres laits	22B
23 Eggs	15 237	13 318	20 134	7 538	2 856	51	17 175	684	1 090	3 508	18 409	100 000	Oufs	23
24 Other animal products	11 547	10 275	3 675	13 211	2 137	—	17 679	2 404	2 374	28 298	8 400	100 000	Autres produits animaux	24

EC INDICES OF PURCHASE PRICES OF THE MEANS OF AGRICULTURAL PRODUCTION

EUR 11

INDICES DE DES PRIX D'ACHAT DES MOYENS DE PRODUCTION AGRICOLE

Weighting scheme by country

Schéma de pondération par pays

1980 = 100

1980 = 100

Excluding VAT

TVA exclue

Luxembourg, 23.02.1988

	D	F	I	NL	B	L	UK	IRL	DK	GR	E	EUR 11		
01 GOODS AND SERVICES CURRENTLY CONSUMED IN AGRICULTURE	100 000	100 000	100 000	100 000	100 000	100 000	100 000	100 000	100 000	100 000	100 000	100 000	BIENS ET SERVICES DE CONSOMMATION COURANTE DE L'AGRICULTURE	01
1 Seeds	2 764	5 089	3 900	2 531	3 943	2 282	4 540	3 558	3 398	3 110	2 949	3 759	Semences et plants	1
2 Animals for rearing and production	844	367	7 800	279	1 535	—	1 062	962	—	1 540	2 317	2 007	Animaux d'élevage et de rente	2
3 Energy, lubricants	15 908	6 287	6 900	10 096	8 914	9 149	8 511	11 243	8 220	25 790	7 597	9 622	Énergie et lubrifiants	3
31 Fuels for heating	4 123	1 470	158	7 628	3 952	—	814	519	2 401	3 800	—	—	Combustibles	31
32 Motor fuels	7 813	3 286	4 292	1 276	2 494	5 286	5 095	8 508	3 568	17 990	—	—	Carburants	32
33 Electricity	2 498	1 121	1 628	802	2 174	3 863	2 250	1 899	2 010	1 370	—	—	Électricité	33
34 Lubricants	1 474	410	822	390	294	—	352	317	241	2 630	—	—	Lubrifiants	34
4 Fertilizers, soil improvers	15 058	21 356	9 900	7 258	8 738	18 272	13 550	21 778	10 132	11 850	13 748	14 300	Engrais et amendements	4
41 Straight fertilizers	7 376	9 012	5 029	5 076	4 496	17 172	4 685	6 495	2 509	4 770	—	—	Engrais simples	41
411 Nitrogenous fertilizers	5 804	6 997	3 526	4 400	3 480	11 143	4 327	6 128	2 370	4 430	—	—	Engrais azotés	411
412 Phosphatic fertilizers	798	1 184	1 106	181	391	2 434	314	291	103	220	—	—	Engrais phosphatés	412
413 Potassic fertilizers	774	831	397	405	625	3 595	44	76	36	120	—	—	Engrais potassiques	413
42 Compound fertilizers	6 746	11 631	4 673	1 980	4 155	1 100	7 932	14 409	7 623	7 080	—	—	Engrais composés	42
421 NP fertilizers	824	552	1 664	746	214	—	—	—	—	5 430	—	—	Engrais NP	421
422 PK fertilizers	1 983	3 915	—	230	1 027	—	—	3 368	1 732	—	—	—	Engrais PK	422
423 NPK fertilizers	3 939	7 164	3 009	1 004	2 914	1 100	7 932	11 041	5 891	1 650	—	—	Engrais NPK	423
43 Other fertilizers, soil improvers	936	713	198	202	87	—	933	874	—	—	—	—	Autres engrais et amendements	43
5 Plant protection products	2 715	8 659	4 400	1 450	3 386	964	3 690	2 444	2 293	2 290	3 053	4 287	Produits de protection des cultures	5
51 Fungicides	542	2 449	2 627	432	560	384	429	760	560	1 000	—	—	Fongicides	51
52 Insecticides	194	1 291	990	216	610	25	858	89	129	820	—	—	Insecticides	52
53 Herbicides	1 717	4 339	621	802	2 067	555	2 280	1 127	1 573	200	—	—	Herbicides	53
54 Other	262	580	162	—	149	—	123	468	31	270	—	—	Autres	54
6 Animal feedingstuffs	37 714	31 630	56 200	62 601	58 579	43 856	45 532	44 074	54 840	37 830	43 445	44 438	Aliments des animaux	6
61 Straight feedingstuffs	6 841	1 901	31 191	404	7 098	5 261	11 823	7 369	15 494	18 790	4 429	10 035	Aliments simples	61
611 Cereals and milling by-products	2 590	216	13 943	28	3 779	5 261	7 529	2 317	9 788	11 930	—	—	Céréales et sous-produits de meunerie	611
612 Oil-cakes	1 773	1 004	5 178	14	884	—	2 525	469	442	910	—	—	Tourteaux	612
613 Products of animal origin	1 349	681	8 047	42	226	—	745	2 648	3 948	—	—	—	Produits d'origine animale	613
614 Other	1 129	—	4 023	320	2 209	—	1 024	1 937	1 316	5 950	—	—	Autres	614
62 Compound feedingstuffs	30 873	29 729	25 009	62 197	51 481	38 595	33 709	36 705	39 346	19 040	39 016	34 403	Aliments composés	62
621 for calves	2 505	5 262	1 550	5 808	2 844	1 929	1 501	4 051	1 403	2 410	—	—	pour veaux	621
622 for cattle (excl. calves)	9 795	4 044	6 653	17 339	10 461	23 160	12 996	15 789	14 234	1 560	—	—	pour bovins (autres que veaux)	622
623 for pigs	11 775	8 592	5 377	26 201	28 567	11 577	7 075	10 395	17 818	6 920	—	—	pour porcins	623
624 for poultry	6 798	9 959	10 079	12 849	8 976	1 929	11 165	6 470	4 899	6 880	—	—	pour volailles	624
625 Other	—	1 872	1 350	—	633	—	972	—	92	1 270	—	—	Autres	625
7 Material and small tools	2 186	5 944	1 700	2 859	1 091	2 252	3 468	3 330	1 501	4 210	1 122	3 001	Matériel et petit outillage	7
8 Maintenance and repair of plant	8 745	8 048	1 200	3 695	4 363	6 750	6 394	3 735	6 009	7 310	11 470	6 710	Entretien et réparation du matériel	8
9 Maintenance and repair of agricultural buildings and other buildings	2 846	2 910	100	1 938	923	3 802	3 720	2 925	3 444	2 090	3 687	2 537	Entretien et réparation des bâtiments d'exploitation et autres ouvrages	9
10 Veterinary services	2 567	4 290	3 600	718	3 512	3 171	1 834	4 799	1 974	—	2 234	2 795	Services vétérinaires	10
11 General expenses	8 653	5 420	4 300	6 575	5 016	9 502	7 699	1 152	8 189	3 980	8 378	6 544	Frais généraux	11

EC INDICES OF PURCHASE PRICES OF THE MEANS OF AGRICULTURAL PRODUCTION

EUR 11

INDICES CE DES PRIX D'ACHAT DES MOYENS DE PRODUCTION AGRICOLE

Weighting scheme by country

Schéma de pondération par pays

1980 = 100

1980 = 100

Excluding VAT

TVA exclue

Luxembourg, 23.02.1988

	D	F	I	NL	B	L	UK	IRL	DK	GR	E	EUR 11		
02 GOODS AND SERVICES CONTRIBUTING TO AGRICULTURAL INVESTMENT	100 000	100 000	100 000	100 000	100 000	100 000	100 000	100 000	100 000	100 000	100 000	100 000	BIENS ET SERVICES CONCOURANT AUX INVESTISSEMENTS DE L'AGRICULTURE	02
12 Machines and other equipment	82 730	72 371	64 700	42 153	74 067	42 100	63 759	49 213	47 016	57 620	56 389	65 539	Machines et autres biens d'équipement	12
121 Rotovator and other 2 wheel equipment	1 126	2 474	1 424	91	7 664	1 017	—	—	—	1 620	—	—	Motoculteurs et autre matériel à 2 roues	121
122 Machinery and plant for cultivating	10 560	17 611	7 120	4 258	10 908	6 992	6 503	6 738	5 256	1 420	—	—	Machines et matériel pour la culture	122
123 Machinery and plant for harvesting	14 926	15 287	5 304	3 741	13 377	11 367	12 437	12 486	8 377	7 060	—	—	Machines et matériel pour la récolte	123
124 Farm machinery and installations	13 455	6 984	5 369	22 871	11 502	4 267	18 673	4 211	15 057	4 620	—	—	Machines et installation à la ferme	124
1241 for crop production	5 182	3 872	3 535	13 260	2 334	—	5 479	—	3 559	3 830	—	—	pour la production végétale	1241
1242 for animal production	2 804	3 112	1 069	9 611	7 317	4 267	5 033	4 211	9 144	790	—	—	pour la production animale	1242
1243 Other	5 469	—	765	—	1 851	—	8 161	—	2 354	—	—	—	Autres	1243
125 Tractors	23 773	28 101	35 455	10 128	23 777	12 782	22 636	11 571	13 781	14 650	—	—	Tracteurs	125
126 Other vehicles	18 890	1 914	10 028	1 064	6 839	5 675	3 510	14 207	4 545	28 250	—	—	Autres véhicules	126
13 Buildings	17 270	27 629	35 300	57 847	25 933	57 900	36 241	50 787	52 984	42 380	43 611	34 461	Ouvrages	13
131 Farm buildings	16 408	26 248	18 779	55 991	25 390	48 300	21 796	38 118	50 757	26 710	—	—	Bâtiments d'exploitation	131
132 Engineering and soil improvement operations	862	1 381	16 521	1 856	543	9 600	14 495	12 669	2 227	15 670	—	—	Ouvrages de génie civil et amélioration des terres	132

EC INDICES OF PURCHASE PRICES OF THE MEANS OF AGRICULTURAL PRODUCTION

EUR 11

INDICES CE DES PRIX D'ACHAT DES MOYENS DE PRODUCTION AGRICOLE

Weighting scheme by product

Schéma de pondération par produits

1980 = 100

1980 = 100

Excluding VAT

TVA exclue

Luxembourg, 23.02.1988

	D	F	I	NL	B	L	UK	IRL	DK	GR	E	EUR 11		
01 GOODS AND SERVICES CURRENTLY CONSUMED IN AGRICULTURE	17 287	20 990	15 306	7 638	3 369	76	13 293	2 313	3 530	2 778	13 420	100 000	BIENS ET SERVICES DE CONSOMMATION COURANTE DE L'AGRICULTURE	01
1 Seeds	12 714	28 421	15 882	5 143	3 534	46	16 056	2 186	3 191	2 298	10 529	100 000	Semences et plants	1
2 Animals for rearing and production	7 268	3 842	59 484	1 062	2 576	—	7 032	1 110	—	2 132	15 494	100 000	Animaux d'élevage et de rente	2
3 Energy, lubricants	28 584	13 715	10 976	8 014	3 121	72	11 759	2 704	3 015	7 445	10 595	100 000	Énergie et lubrifiants	3
31 Fuels for heating	:	:	:	:	:	—	:	:	:	:	:	:	Combustibles	31
32 Motor fuels	:	:	:	:	:	—	:	:	:	:	:	:	Carburants	32
33 Electricity	:	:	:	:	:	—	:	:	:	:	:	:	Électricité	33
34 Lubricants	:	:	:	:	:	—	:	:	:	:	:	:	Lubrifiants	34
4 Fertilizers, soil improvers	18 204	31 345	10 596	3 877	2 059	97	12 596	3 522	2 501	2 302	12 901	100 000	Engrais et amendements	4
41 Straight fertilizers	:	:	:	:	:	—	:	:	:	:	:	:	Engrais simples	41
411 Nitrogenous fertilizers	:	:	:	:	:	—	:	:	:	:	:	:	Engrais azotés	411
412 Phosphatic fertilizers	:	:	:	:	:	—	:	:	:	:	:	:	Engrais phosphatés	412
413 Potassic fertilizers	:	:	:	:	:	—	:	:	:	:	:	:	Engrais potassiques	413
42 Compound fertilizers	:	:	:	:	:	—	:	:	:	:	:	:	Engrais composés	42
421 NP fertilizers	:	:	:	:	:	—	—	—	:	:	:	:	Engrais NP	421
422 PK fertilizers	:	:	:	:	:	—	—	—	:	:	:	:	Engrais PK	422
423 NPK fertilizers	:	:	:	:	:	—	—	—	:	:	:	:	Engrais NPK	423
43 Other fertilizers, soil improvers	:	:	:	:	:	—	:	:	:	:	:	:	Autres engrais et amendements	43
5 Plant protection products	10 948	42 395	15 709	2 584	2 661	17	11 444	1 313	1 888	1 484	9 557	100 000	Produits de protection des cultures	5
51 Fungicides	:	:	:	:	:	—	:	:	:	:	:	:	Fongicides	51
52 Insecticides	:	:	:	:	:	—	:	:	:	:	:	:	Insecticides	52
53 Herbicides	:	:	:	:	:	—	:	:	:	:	:	:	Herbicides	53
54 Other	:	:	:	—	:	—	:	:	:	:	:	:	Autres	54
6 Animal feedingstuffs	14 673	14 939	19 357	10 760	4 441	75	13 621	2 294	4 356	2 365	13 119	100 000	Aliments des animaux	6
61 Straight feedingstuffs	11 786	3 975	47 572	308	2 383	40	15 662	1 700	5 450	5 201	5 923	100 000	Aliments simples	61
611 Cereals and milling by-products	:	:	:	:	:	—	:	:	:	:	:	:	Céréales et sous-produits de meunerie	611
612 Oil-cakes	:	:	:	:	:	—	:	:	:	:	:	:	Tourteaux	612
613 Products of animal origin	:	:	:	:	:	—	:	:	:	—	:	:	Produits d'origine animale	613
614 Other	:	:	:	:	:	—	:	:	:	:	:	:	Autres	614
62 Compound feedingstuffs	15 515	18 137	11 127	13 809	5 041	86	13 025	2 467	4 037	1 537	15 219	100 000	Aliments composés	62
621 for calves	:	:	:	:	:	—	:	:	:	:	:	:	pour veaux	621
622 for cattle (excl. calves)	:	:	:	:	:	—	:	:	:	:	:	:	pour bovins (autres que veaux)	622
623 for pigs	:	:	:	:	:	—	:	:	:	:	:	:	pour porcins	623
624 for poultry	:	:	:	:	:	—	:	:	:	:	:	:	pour volailles	624
625 Other	:	:	:	—	:	—	:	—	:	:	:	:	Autres	625
7 Material and small tools	12 595	41 572	8 670	7 275	1 225	57	15 360	2 567	1 765	3 897	5 017	100 000	Matériel et petit outillage	7
8 Maintenance and repair of plant	22 532	25 174	2 739	4 206	2 191	77	12 668	1 288	3 161	3 026	22 938	100 000	Entretien et réparation du matériel	8
9 Maintenance and repair of agricultural buildings and other buildings	19 397	24 075	603	5 836	1 226	114	19 492	2 672	4 792	2 289	19 504	100 000	Entretien et réparation des bâtiments d'exploitation et autres ouvrages	9
10 Veterinary services	15 879	32 215	19 715	1 963	4 234	86	8 722	3 967	2 493	—	10 726	100 000	Services vétérinaires	10
11 General expenses	22 860	17 384	10 057	7 674	2 582	111	15 640	406	4 417	1 689	17 180	100 000	Frais généraux	11

EC INDICES OF PURCHASE PRICES OF THE MEANS OF AGRICULTURAL PRODUCTION

EUR 11

INDICES CE DES PRIX D'ACHAT DES MOYENS DE PRODUCTION AGRICOLE

Weighting scheme by product

Schéma de pondération par produits

1980 = 100

1980 = 100

Excluding VAT

TVA exclue

Luxembourg, 23.02.1988

	D	F	I	NL	B	L	UK	IRL	DK	GR	E	EUR 11		
02	16 993	15 942	28 958	6 024	1 511	136	10 686	2 752	3 420	4 869	8 709	100 000	GOODS AND SERVICES CONTRIBUTING TO AGRICULTURAL INVESTMENT	02
12	21 450	17 604	28 587	3 875	1 708	87	10 395	2 066	2 454	4 281	7 493	100 000	Machines and other equipment	12
121	:	:	:	:	:	:	—	—	—	:	:	:	Rotovator and other 2 wheel equipment	121
122	:	:	:	:	:	:	:	:	:	:	:	:	Machinery and plant for cultivating	122
123	:	:	:	:	:	:	:	:	:	:	:	:	Machinery and plant for harvesting	123
124	:	:	:	:	:	:	:	:	:	:	:	:	Farm machinery and installations	124
1241	:	:	:	:	:	—	—	—	—	:	:	:	for crop production	1241
1242	:	:	:	:	:	:	:	:	:	:	:	:	for animal production	1242
1243	:	—	:	—	:	—	—	—	—	—	—	—	Other	1243
125	:	:	:	:	:	:	:	:	:	:	:	:	Tractors	125
126	:	:	:	:	:	:	:	:	:	:	:	:	Other vehicles	126
13	8 516	12 782	29 663	10 112	1 137	229	11 238	4 055	5 259	5 988	11 021	100 000	Buildings	13
131	:	:	:	:	:	:	:	:	:	:	:	:	Farm buildings	131
132	:	:	:	:	:	:	:	:	:	:	:	:	Engineering and soil improvement operations	132
													BIENS ET SERVICES CONCOURANT AUX INVESTISSEMENTS DE L'AGRICULTURE	
													Machines et autres biens d'équipement	
													Motoculteurs et autre matériel à 2 roues	
													Machines et matériel pour la culture	
													Machines et matériel pour la récolte	
													Machines et installation à la ferme	
													pour la production végétale	
													pour la production animale	
													Autres	
													Tracteurs	
													Autres véhicules	
													Ouvrages	
													Bâtiments d'exploitation	
													Ouvrages de génie civil et amélioration des terres	



MONTHLY AGRICULTURAL PRICE INDICES
(output and input)
INDICES MENSUELS DES PRIX AGRICOLES
(output et input)

TRENDS IN THE EC AGRICULTURAL PRICE INDICES (OUTPUT AND INPUT)
IN THE FOURTH QUARTER OF 1987

Producer prices of agricultural products (Output):

Another slight increase in nominal terms; continued decline in real terms,
but less pronounced than in the previous quarter
(IV/1987: -2.1%; III/1987: -5.1%)

The average monthly index of producer prices of agricultural products (including fruit and vegetables) for the Community as a whole (EUR 10) rose in the fourth quarter of 1987 by 2.2% in nominal terms over the corresponding quarter in the previous year (cf. Table 1). Following a very slight decrease in agricultural prices in the previous quarter (-0.4%), there was thus a slight rise in nominal terms, as in the second quarter of 1987. The deflated form of the producer price index in the fourth quarter of 1987 was a further 2.1% lower than in the previous year, although the rate of change was in fact three percentage points lower than in the previous quarter.

The producer prices of crop products declined by 1.5% in real terms in the fourth quarter of 1987, i.e. much less rapidly than in the previous quarter (-6.0%). Above-average falls were recorded in the price of "other crop products" (-11.4%), seeds (-9.4%), root crops (-8.1%), cereals (-7.8%), olives and olive oil (-6.5%), wine (-5.6%) and fruit (-4.3%). Flowers and ornamental plants (+8.2%) and particularly fresh vegetables (+25.1%) were however well up in real terms.

The producer prices for animals and animal products over the same period showed a more pronounced fall in real terms (-2.6%) than crop products (-1.5%). With the exception of sheep (+2.3%) and calves (+1.1%) producer prices were down in real terms for all the animal product groups in Table 1, the sharpest fall - as in the preceding quarters - being recorded for pigs (-8.7%), with above-average rates of decline for poultry (-7.2%) and "other animal products" (-4.1%). The producer price index for milk likewise fell in real terms (-1.4%), albeit not as sharply as for animals and animal products overall.

At Member State level (cf. Table 2), the rates of change of nominal producer price indices for agricultural products as a whole lay between -2.7% (DK) and +7.7% (EL). In deflated form, the range is between -6.7% (EL) and +6.1% (NL).

Purchase prices of goods and services for
current consumption in agriculture (Input I):

Slight increase in nominal terms; rate of change of real purchase prices
slightly down over the rates for previous quarters

In the fourth quarter of 1987, the purchase prices of goods and services for current consumption in agriculture in the Community as a whole (EUR 10) were up in nominal terms by 1.2%, but down 2.7% in real terms (cf. Table 3). This has resulted in a continuation of the third quarter's trend: a slight increase in nominal and relatively small decline in real purchase prices. This can be put down largely to the reduced decline in the price of fertilizers (-3.5% compared with -8.3%) and feedingstuffs (-6.2 compared with -6.5%) in the last quarter, and to a somewhat sharper rise in real energy prices (+3.8% compared with +2.2%).

As expected, a comparison of the rates of change of nominal input prices between Member States (cf. Table 4) reveals a broad spectrum ranging from -3.9 (B) to +2.6% (UK) if Greece (+10.4%) is excluded. The rates of change of real input prices range from -5.4% (B) to -1.4% (UK).

**Purchase prices of goods and services contributing to
agricultural investment (Input II):**

No change in real terms compared with the fourth quarter of 1986

In the fourth quarter of 1987, the purchase prices of goods and services contributing to agricultural investment in the Community as a whole (EUR 10) rose by a nominal 4.5% compared with the corresponding quarter of the previous year, remaining unchanged in real terms (cf. Table 3). The picture has changed little over the previous quarter. A comparison of countries shows rates of change of deflated purchase prices ranging from -4.3% (EL) to +2.8% (NL) (cf. Table 4).

Comparison of trends in output and input (I) prices:

Six countries with a positive effect, four countries now having a negative effect on agricultural income. Negative net price effect of around 1 percentage point on average in the Community.

In the Community as a whole (EUR 10), the deflated output price indices fell by 2.1% in the fourth quarter of 1987, while the deflated input price indices fell by 2.7% over the same period. The fall in real output prices was not compensated for by the rather sharper simultaneous decline in real input prices; here it is to be noted that purchases of goods and services for current consumption in the Community as a whole (EUR10) account for only 45.3% in value terms of the overall sales of agricultural products (calculated by reference to the national farm concept). The result for the farmer is a negative real price effect on agricultural income (in the sense here of gross value added) of 0.9 percentage points. This represents a considerable improvement in the situation of agriculture compared with the previous quarter.

In six of the Member States, both output and input price: declined in real terms. In the remaining four, output prices remained static or increased, while input prices declined. If one takes the value share of goods and services for current consumption in sales of agricultural products per Member State into account, the real price effect on agricultural income was positive for 6 of the 10 Member States and negative for the other 4. The table below shows the Member States in order of increasing difference between the two rates of change: change rate of deflated output prices minus change rate of deflated input prices, taking into account the value share of purchases of goods and services for current consumption in sales of agricultural products in 1980:

Country	Rates of change of real output prices (%)	Rates of change of real input I prices (%)	Input I as a share of output in 1980	Corrected rates of change of real input I prices (%) 2 x 3	Net price effect (points) 1 - 4
	1	2	3	4	5
EL	- 6,7	- 4,4	0,235	- 0,1	- 6,6
DK	- 6,5	- 5,2	0,566	- 2,9	- 3,6
F	- 3,9	- 2,0	0,482	- 1,0	- 2,9
I	- 3,4	- 3,1	0,297	- 0,9	- 2,5
UK	+ 0,1	- 1,4	0,549	- 0,8	+ 0,9
D	- 0,7	- 3,2	0,601	- 1,8	+ 1,1
B	- 1,8	- 5,4	0,564	- 3,0	+ 1,2
IRL	+ 0,6	- 3,2	0,452	- 1,4	+ 2,0
L	+ 2,2	- 2,3	0,412	- 0,9	+ 3,1
NL	+ 6,1	- 2,2	0,556	- 1,2	+ 7,3
EUR 10	- 2,1	- 2,7	0,453	- 1,2	- 0,9

Agricultural price developments in Spain

The monthly agricultural price indices currently available to EUROSTAT from Spain are based on a methodology which is not fully harmonized with that of the Community of Ten. In the fourth quarter of 1987, the producer price indices for agricultural products in Spain showed a nominal decline of 6.8% over the corresponding period of the previous year. When deflated by means of the consumer price index, the resultant decline is 10.9%. The input (I) price indices showed a nominal decline of 0.3% and a decline of 4.7% in real terms.

Technical note

The EC agricultural price indices (output and input) are available in EUROSTAT's CRONOS data bank ("PRAG" domain) in both nominal and deflated form. By using deflated indices, it is possible to eliminate the distortions in the nominal indices caused by different inflation rates in the Member States. The nominal agricultural price indices are deflated by means of the consumer price index. The terms "deflated" and "real" are used synonymously.

Spain has been included in the agricultural price index system for the annual price indices, but not yet for the monthly price indices. A separate chapter for Spain gives the rate of change for the national monthly agricultural price indices in the fourth quarter of 1987. No agricultural price indices are yet available for Portugal.

EVOLUTION DES INDICES CE DES PRIX AGRICOLES (OUTPUT ET INPUT)
AU COURS DU QUATRIEME TRIMESTRE 1987

Prix à la production des produits agricoles (output):

A nouveau hausse légère en valeur nominale; de nouveau recul en valeur réelle mais moins marqué qu'au cours du trimestre précédent
(IV/1987: -2,1%; III/1987: -5,1%)

Au cours du quatrième trimestre 1987, l'indice moyen mensuel des prix à la production des produits agricoles (y compris fruits et légumes) a augmenté, en valeur nominale, de 2,2% (cf. tableau 1) par rapport au même trimestre de l'année précédente dans l'ensemble de la Communauté (EUR 10). Après un léger recul au cours du trimestre précédent (-0,4%), on a pu à nouveau constater une légère augmentation, en valeur nominale, comme pendant le deuxième trimestre 1987. L'indice déflaté des prix à la production s'est encore réduit, au cours du quatrième trimestre 1987, de 2,1% par rapport à l'année précédente, c'est-à-dire à un taux néanmoins inférieur de trois points à celui du trimestre précédent.

Au cours du quatrième trimestre 1987, les prix à la production des produits végétaux ont diminué de 1,5% en valeur réelle, soit beaucoup moins que pendant le trimestre précédent (-6,0%). Les prix des autres produits végétaux (-11,4%), des semences (-9,4%), des plantes sarclées (-8,1%), des céréales (-7,8%), des olives et l'huile d'olive (-6,5%), du vin (-5,6%) et des fruits (-4,3%) ont accusé une baisse nettement supérieure à la moyenne. Par contre, les prix des fleurs et des plantes ornementales (+8,2%) et, en particulier, des légumes frais (+25,1%) ont fortement augmenté en valeur réelle.

Pendant la même période, les prix à la production des animaux et produits animaux ont diminué, en valeur réelle, plus fortement (-2,6%) que ceux des produits végétaux (-1,5%). A l'exception des ovins (+2,3%) et des veaux (+1,1%), les prix à la production ont diminué, en valeur réelle, pour tous les groupes de produits animaux figurant dans le tableau 1; la diminution étant la plus forte pour les porcs (-8,7%) comme au cours des trimestres précédents et nettement supérieure à la moyenne pour la volaille (-7,2%) et les autres produits animaux (-4,1%). L'indice des prix à la production du lait a également continué à diminuer en valeur réelle (-1,4%), même si cette diminution n'est pas aussi forte que pour l'ensemble des animaux et des produits animaux.

Les taux de variation des indices nominaux des prix à la production de produits agricoles varient, dans les différents Etats membres (cf. tableau 2), entre -2,7% (DK) et +7,7% (EL). Par contre, les taux de variation des indices de prix déflatés vont de -6,7% (EL) à +6,1% (NL).

Prix d'achat des biens et des services de consommation courante de l'agriculture (input I)

Légère hausse en valeur nominale. Taux de variation des prix d'achat en valeur réelle moins négatifs qu'au cours des trimestres précédents

Par rapport à la même période de 1986, les prix d'achat des biens et services de consommation courante de l'agriculture ont augmenté de 1,2% en valeur nominale, dans l'ensemble de la Communauté (EUR 10) au cours du quatrième trimestre 1987. En valeur réelle, ils ont diminué de 2,7% (cf. tableau 3). Ainsi, la tendance constatée au troisième trimestre s'est poursuivie: les prix d'achat ont légèrement augmenté en valeur nominale et leur diminution en valeur réelle a été relativement plus faible. Cette évolution est essentiellement due à une diminution plus faible, par rapport au trimestre précédent, des prix des engrais (-3,5% contre -8,3%) et des aliments des animaux (-6,2% contre -6,5%) et à une augmentation un peu plus forte des prix de l'énergie en valeur réelle (+3,8% contre +2,2%).

Comme on s'y attendait, une comparaison des taux de variation des prix nominaux des input entre les Etats membres (cf. tableau 4) fait apparaître un large spectre qui, si l'on exclut la Grèce (+10,4%), va de -3,9% (B) à +2,6% (UK). Les taux de variation des input en valeur réelle vont de -5,4% (B) à -1,4% (UK).

Prix d'achat des biens et services concourant aux investissements de l'agriculture (input II):

Inchangés en valeur réelle par rapport au quatrième trimestre 1986

Dans l'ensemble de la Communauté (EUR 10), les prix d'achat des biens et services concourant aux investissements de l'agriculture ont augmenté, au cours du quatrième trimestre 1987, de 4,5% en valeur nominale tandis qu'ils restaient inchangés, en valeur réelle, par rapport au même trimestre de 1986 (cf. tableau 3). Ces chiffres ne se sont guère modifiés par rapport à ceux du trimestre précédent. Si l'on fait une comparaison par pays, on constate que les taux de variation des prix d'achat déflatés vont de -4,3% (EL) à +2,8% (NL) (cf. tableau 4).

Comparaison de l'évolution des prix des output et des input (I):

Effet positif pour six pays et effet négatif pour quatre pays sur le revenu agricole. Effet net négatif des prix d'environ 1 point en moyenne communautaire

La diminution de 2,1% des indices de prix déflatés des output au cours du quatrième trimestre 1987 dans l'ensemble de la Communauté (EUR 10) s'est accompagnée, dans le même temps, d'une réduction de 2,7% des indices de prix déflatés des input. La diminution des prix des output en valeur réelle n'est pas compensée par la réduction un peu plus forte et simultanée des prix des input en valeur réelle car dans l'ensemble de la Communauté (EUR 10), le pourcentage en valeur des achats de biens et services de consommation courante de l'agriculture dans les ventes de produits agricoles (selon le concept de ferme nationale) n'atteint que 45,3%. Il en résulte plutôt un effet négatif des prix en valeur réelle de 0,9 points de pourcentage sur l'évolution du revenu agricole (dans le sens de la valeur ajoutée brute). Cela signifie que la situation de l'agriculture s'est nettement améliorée par rapport au trimestre précédent.

Dans six des dix Etats membres, les prix des output et des input ont diminué en valeur réelle. Dans les quatre autres pays, on a constaté que les prix des output stagnaient ou augmentaient tandis que ceux des input diminuaient. Si l'on tient compte du pourcentage en valeur des biens et services de consommation courante de l'agriculture dans les ventes de produits agricoles des différents Etats membres, six pays accusent un effet positif et quatre, un effet négatif en valeur réelle sur l'évolution du revenu de l'agriculture. Les Etats membres sont classés, ci-après, suivant la différence croissante entre les deux taux de variation: taux de variation des prix des input déflatés moins taux de variation des prix des output déflatés, compte tenu des différents pourcentages en valeur des achats de biens et services de consommation courante de l'agriculture dans les ventes de produits agricoles en 1980:

Pays	Taux de variation des prix des output en valeur réelle (%)	Taux de variation des prix des input I en valeur réelle (%)	Part de l'input I dans l'output en 1988	Taux de variation corrigés des prix des input I en valeur réelle % 2 x 3	Effet net des prix (points) 1 - 4
	1	2	3	4	5
EL	- 6,7	- 4,4	0,235	- 0,1	- 6,6
DK	- 6,5	- 5,2	0,566	- 2,9	- 3,6
F	- 3,9	- 2,0	0,482	- 1,0	- 2,9
I	- 3,4	- 3,1	0,297	- 0,9	- 2,5
UK	+ 0,1	- 1,4	0,549	- 0,8	+ 0,9
D	- 0,7	- 3,2	0,601	- 1,8	+ 1,1
B	- 1,8	- 5,4	0,564	- 3,0	+ 1,2
IRL	+ 0,6	- 3,2	0,452	- 1,4	+ 2,0
L	+ 2,2	- 2,3	0,412	- 0,9	+ 3,1
NL	+ 6,1	- 2,2	0,556	- 1,2	+ 7,3
EUR 10	- 2,1	- 2,7	0,453	- 1,2	- 0,9

Evolution des prix agricoles en Espagne

Eu égard à la méthodologie utilisée, les indices mensuels des prix agricoles de l'Espagne, dont dispose actuellement EUROSTAT, ne sont pas totalement harmonisés avec les chiffres de la Communauté des Dix. Au cours du quatrième trimestre 1987, les indices espagnols des prix à la production de prix agricoles accusent une diminution de 6,8% en valeur nominale par rapport à la même période de l'année précédente. La déflation à l'aide de l'indice des prix à la consommation donne une diminution de 10,9%. Les indices des prix des input (I) ont diminué de 0,3% en valeur nominale et de 4,7% en valeur réelle.

Remarque technique

Les indices CE des prix agricoles (output et input) sont disponibles dans la banque de données CRONOS d'EUROSTAT (domaine "PRAG") sous une forme à la fois nominale et déflatée. L'utilisation d'indices CE des prix agricoles déflatés permet d'éliminer les distorsions existantes dans les indices nominaux en raison de taux d'inflation différents dans les Etats membres de la Communauté. La déflation des indices de prix agricoles nominaux s'effectue à l'aide de l'indice des prix à la consommation. Les mots "déflaté" et "réel" sont employés comme synonymes.

Pour ce qui est des indices de prix annuels, l'Espagne a pu, entre-temps, être incluse dans le système des indices CE des prix agricoles; mais il n'en va pas de même pour les indices de prix mensuels. Néanmoins, les taux de variation des indices de prix agricoles nationaux mensuels du quatrième trimestre 1987 figurent dans un chapitre à part. Pour le Portugal, on ne dispose pas encore d'indices de prix agricoles.

EC Index of producer prices of agricultural products:
 Rates of change of the price indices for EUR 10 (in %) (1)
 Indice CE des prix à la production des produits agricoles:
 Taux de variation des indices des prix pour EUR 10 (en %) (1)

Tab. 1

	10/86-12/86	01/87-03/87	04/87-06/87	07/87-09/87	10/87-12/87
	10/85-12/85	01/86-03/86	04/86-06/86	07/86-09/86	10/86-12/86
Nominal indices / Indices nominaux					
TOTAL	- 0,8	- 0,5	1,2	- 0,4	2,2
CROP PRODUCTS / PRODUITS VEGETAUX	0,7	1,5	3,5	- 0,6	3,2
Cereals and rice / Céréales et riz	1,1	- 0,7	- 0,2	0,5	- 3,1
Root crops / Plantes sarclées	21,9	23,9	12,4	- 7,9	- 3,6
Fruit / Fruits	- 2,2	- 7,0	5,1	- 5,7	1,4
Fresh vegetables / Légumes frais	-10,4	7,3	8,8	9,3	24,8
Wine must or wine / Moût ou vin	- 0,1	- 4,3	- 6,1	- 4,4	- 0,8
Olives and olive oil/Olives & huile d'olive	8,5	6,6	7,5	8,9	3,0
Seeds / Semences	13,0	13,7	9,3	8,9	- 4,4
Flowers etc. / Fleurs etc.	- 4,0	- 7,3	6,3	- 3,7	11,8
Other crop products / Autres prod. végétaux	1,9	1,3	0,8	- 1,8	- 1,5
ANIMALS & ANIMAL PRODUCTS / ANIMAUX ET PRODUITS ANIMAUX	- 2,1	- 2,2	- 1,0	- 0,2	1,2
Animals / Animaux	- 4,8	- 5,4	- 3,8	- 1,8	0,6
Calves / Veaux	2,0	0,7	2,9	4,6	5,1
Cattle excl. calves / Bovins sans veaux	- 3,0	- 2,2	- 1,9	1,4	2,8
Pigs / Porcs	- 9,8	-11,6	- 8,8	-11,4	- 5,5
Sheep and lambs / Moutons et agneaux	- 4,6	- 2,4	1,8	8,9	11,8
Poultry / Volailles	- 3,0	- 5,3	- 6,0	- 0,8	- 2,7
Other animals / Autres animaux	- 3,4	- 5,5	- 1,8	8,6	8,5
Milk / Lait	2,4	1,4	0,7	0,9	1,9
Eggs / Oeufs	- 3,1	8,0	21,9	11,5	3,7
Other animal products / Autres prod.animaux	6,3	0,5	- 0,4	1,6	2,1
Deflated indices / Indices déflatés					
TOTAL	- 5,1	- 4,7	- 3,7	- 5,1	- 2,1
CROP PRODUCTS / PRODUITS VEGETAUX	- 4,6	- 3,5	- 2,5	- 6,0	- 1,5
Cereals and rice / Céréales et riz	- 2,9	- 5,0	- 4,7	- 4,1	- 7,8
Root crops / Plantes sarclées	17,0	18,5	5,7	-12,6	- 8,1
Fruit / Fruits	- 9,9	-13,8	- 4,0	-12,2	- 4,3
Fresh vegetables / Légumes frais	-16,4	1,3	1,6	4,8	25,1
Wine must or wine / Moût ou vin	- 4,7	- 8,8	-11,0	- 9,9	- 5,6
Olives and olive oil/Olives & huile d'olive	- 1,6	- 1,6	- 1,3	0,1	- 6,5
Seeds / Semences	9,7	10,9	6,3	4,0	- 9,4
Flowers etc. / Fleurs etc.	- 5,0	- 8,4	3,6	- 5,1	8,2
Other crop products / Autres prod. végétaux	- 7,5	- 7,5	- 8,0	-10,8	-11,4
ANIMALS & ANIMAL PRODUCTS / ANIMAUX ET PRODUITS ANIMAUX	- 5,6	- 5,6	- 4,6	- 4,4	- 2,6
Animals / Animaux	- 8,5	- 8,9	- 7,5	- 6,4	- 3,6
Calves / Veaux	- 2,8	- 4,0	- 1,9	0,1	1,1
Cattle excl. calves / Bovins sans veaux	- 5,6	- 5,1	- 4,7	- 1,8	- 0,3
Pigs / Porcs	-13,5	-14,7	-11,7	-14,9	- 8,7
Sheep and lambs / Moutons et agneaux	- 9,1	- 6,7	- 5,9	- 1,6	2,3
Poultry / Volailles	- 7,4	- 9,2	- 9,8	- 5,8	- 7,2
Other animals / Autres animaux	- 7,9	-10,2	- 8,5	- 0,1	- 0,4
Milk / Lait	- 0,6	- 1,7	- 2,5	- 2,6	- 1,4
Eggs / Oeufs	- 7,2	3,4	17,2	6,3	- 1,3
Other animal products / Autres prod.animaux	- 3,5	- 5,7	- 6,3	- 5,2	- 4,1

(1) On the base / sur la base 1980 = 100

Tab. 2

EC Index of producer prices of agricultural products : Rates of change of the price indices by Member States (in %) (1)
 Indice CE des prix à la production des produits agricoles: Taux de variation des indices des prix par Etat membre (en %) (1)

			D	F	I	NL	B	L	UK	IRL	DK	GR	EUR 10
Total	Nominal indices Indices nominaux	a)	- 7,3	0,0	- 0,7	- 5,7	- 4,2	- 0,9	- 0,1	1,6	- 5,2	9,6	- 0,5
		b)	- 3,9	- 1,7	1,0	- 2,6	- 4,5	- 1,3	0,7	3,0	- 3,5	16,5	1,2
		c)	- 5,1	- 2,3	- 0,9	- 3,8	- 6,1	- 0,3	1,5	6,5	- 2,5	8,5	- 0,4
		d)	0,3	- 0,9	1,9	6,3	- 0,3	2,5	4,2	3,7	- 2,7	7,7	2,2
	Deflated indices Indices déflatés	a)	- 6,8	- 3,1	- 4,7	- 4,9	- 5,2	- 0,4	- 3,9	- 1,8	- 9,7	- 5,8	- 4,7
		b)	- 4,0	- 4,9	- 3,3	- 2,0	- 6,0	- 1,0	- 3,4	0,2	- 6,6	- 1,1	- 3,7
		c)	- 5,7	- 5,4	- 5,5	- 4,3	- 8,0	- 0,4	- 2,7	3,2	- 6,2	- 6,5	- 5,1
		d)	- 0,7	- 3,9	- 3,4	6,1	- 1,8	2,2	0,1	0,6	- 6,5	- 6,7	- 2,1
Crop products Produits végétaux	Nominal indices Indices nominaux	a)	- 7,2	1,2	0,4	- 5,3	1,1	- 1,3	0,9	- 2,6	- 1,0	11,3	1,5
		b)	- 4,2	- 2,5	3,4	- 0,1	- 3,4	- 1,3	1,5	- 1,3	0,0	19,6	3,5
		c)	- 5,1	- 4,6	- 1,0	- 1,1	- 3,1	- 3,6	1,5	- 1,4	0,8	6,2	- 0,6
		d)	3,5	- 3,6	3,5	17,7	8,5	- 3,8	7,6	- 7,9	- 1,3	6,1	3,2
	Deflated indices Indices déflatés	a)	- 6,7	- 2,0	- 3,7	- 4,6	0,1	- 0,8	- 3,0	- 5,8	- 5,7	- 4,3	- 3,5
		b)	- 4,3	- 5,7	- 0,9	0,5	- 4,9	- 1,0	- 2,6	- 4,0	- 3,2	1,5	- 2,5
		c)	- 5,7	- 7,7	- 5,6	- 1,6	- 5,0	- 3,7	- 2,7	- 4,5	- 2,9	- 8,4	- 6,0
		d)	2,5	- 6,5	- 1,9	17,5	6,8	- 4,1	3,4	- 10,6	- 5,0	- 8,1	- 1,5
Animal products Produits animaux	Nominal indices Indices nominaux	a)	- 7,3	- 1,0	- 2,2	- 5,9	- 6,5	- 0,9	- 0,6	2,2	- 6,8	6,1	- 2,2
		b)	- 3,7	- 0,9	- 2,6	- 4,0	- 5,1	- 1,3	0,2	3,7	- 4,9	10,4	- 1,0
		c)	- 5,2	- 0,2	- 0,7	- 5,2	- 7,4	0,0	1,5	7,8	- 3,8	13,5	- 0,2
		d)	- 1,1	1,4	- 0,4	0,4	- 4,2	3,2	2,5	5,4	- 3,3	11,2	1,2
	Deflated indices Indices déflatés	a)	- 6,8	- 4,1	- 6,2	- 5,2	- 7,5	- 0,3	- 4,4	- 1,2	- 11,3	- 8,8	- 5,6
		b)	- 3,8	- 4,1	- 6,7	- 3,4	- 6,6	- 1,0	- 3,8	0,9	- 7,9	- 6,3	- 4,6
		c)	- 5,7	- 3,5	- 5,3	- 5,6	- 9,2	0,0	- 2,7	4,4	- 7,4	- 2,1	- 4,4
		d)	- 2,0	- 1,7	- 5,6	0,1	- 5,6	2,8	- 1,6	2,3	- 7,0	- 3,7	- 2,6

(1) On the base / sur la base 1980 = 100

$$a = \frac{01/87-03/87}{01/86-03/86} \quad b = \frac{04/87-06/87}{04/86-06/86} \quad c = \frac{07/87-09/87}{07/86-09/86} \quad d = \frac{10/87-12/87}{10/86-12/86}$$

Table 3 EC Indices of purchase prices of the means of agricultural production:
Rates of change of the price indices for EUR 10 (in %) (1)
Indices CE des prix d'achat des moyens de production agricoles:
Taux de variation des indices des prix pour EUR 10 (en %) (1)

	10/86-12/86	01/87-03/87	04/87-06/87	07/87-09/87	10/87-12/87
	10/85-12/85	01/86-03/86	04/86-06/86	07/86-09/86	10/86-12/86
Nominal indices / Indices nominaux					
01 Goods & serv. currently cons. in agricult. Biens & serv. de cons. courante de l'agric.	- 4,5	- 3,7	- 2,4	0,5	1,2
1. Seeds / Semences	5,6	6,5	5,5	4,8	- 1,3
2. Animals for rearing/Animaux d'élevage	- 0,9	- 2,2	- 0,4	1,7	3,6
3. Energy / Energie	-27,6	-18,0	- 7,4	5,5	6,5
4. Fertilizers / Engrais	-14,3	-15,7	-12,9	- 4,1	0,7
5. Plant protection products / Produits de protection des cultures	2,9	2,2	2,1	2,2	2,1
6. Animal feeding stuffs/Alim. des animaux	- 1,1	- 2,0	- 2,8	- 2,0	- 1,8
7. Small tools / Petit outillage	3,6	4,6	4,3	3,9	3,8
8. Maintenance and repair of plant / Entretien et réparation du matériel	6,2	8,3	7,1	7,5	7,2
9. Maintenance and repair of buildings / Entretien et réparat. des bâtim. d'expl.	4,1	4,0	4,5	4,6	4,2
10. Veterinary services/Serv. vétérinaires	3,3	2,4	3,3	2,9	3,4
11. General expenses / Frais généraux	3,0	2,9	3,4	3,5	4,0
02 Goods & serv. contr. to agricult. investm. Biens et serv. conc. aux invest. de l'agric.	5,7	4,3	4,5	4,1	4,5
12. Machinery / Machines	6,2	4,2	4,2	3,9	4,2
13. Buildings / Ouvrages	4,7	4,6	5,0	4,7	5,1
Deflated indices / Indices déflatés					
01 Goods & serv. currently cons. in agricult. Biens & serv. de cons. courante de l'agric.	- 7,7	- 7,1	- 6,1	- 3,4	- 2,7
1. Seeds / Semences	2,8	3,1	2,0	1,3	- 4,6
2. Animals for rearing/Animaux d'élevage	- 5,3	- 6,1	- 4,5	- 2,7	- 1,0
3. Energy / Energie	-32,1	-22,0	-11,5	2,2	3,8
4. Fertilizers / Engrais	-16,8	-18,8	-16,4	- 8,3	- 3,5
5. Plant protection products / Produits de protection des cultures	- 0,1	- 1,1	- 1,4	- 1,5	- 1,5
6. Animal feeding stuffs/Alim. des animaux	- 4,5	- 5,7	- 6,8	- 6,5	- 6,2
7. Small tools / Petit outillage	0,5	0,9	0,5	0,0	0,0
8. Maintenance and repair of plant / Entretien et réparation du matériel	3,3	4,8	3,2	3,5	3,3
9. Maintenance and repair of buildings / Entretien et réparat. des bâtim. d'expl.	1,6	1,1	1,3	1,1	0,9
10. Veterinary services/Serv. vétérinaires	1,1	- 0,4	0,3	- 0,4	0,0
11. General expenses / Frais généraux	0,5	0,5	0,8	0,6	0,8
02 Goods & serv. contr. to agricult. investm. Biens et serv. conc. aux invest. de l'agric.	1,7	0,6	0,5	- 0,1	0,0
12. Machinery / Machines	2,2	0,5	0,2	- 0,4	- 0,2
13. Buildings / Ouvrages	0,8	0,9	1,0	0,3	0,4

(1) On the base / sur la base 1980 = 100

Tab. 4

EC Indices of purchase prices of the means of agricultural production: Rates of change of the price indices by Member States (in %) (1)

Indices CE des prix d'achat des moyens de production agricoles: Taux de variation des indices des prix par Etat membre (en %) (1)

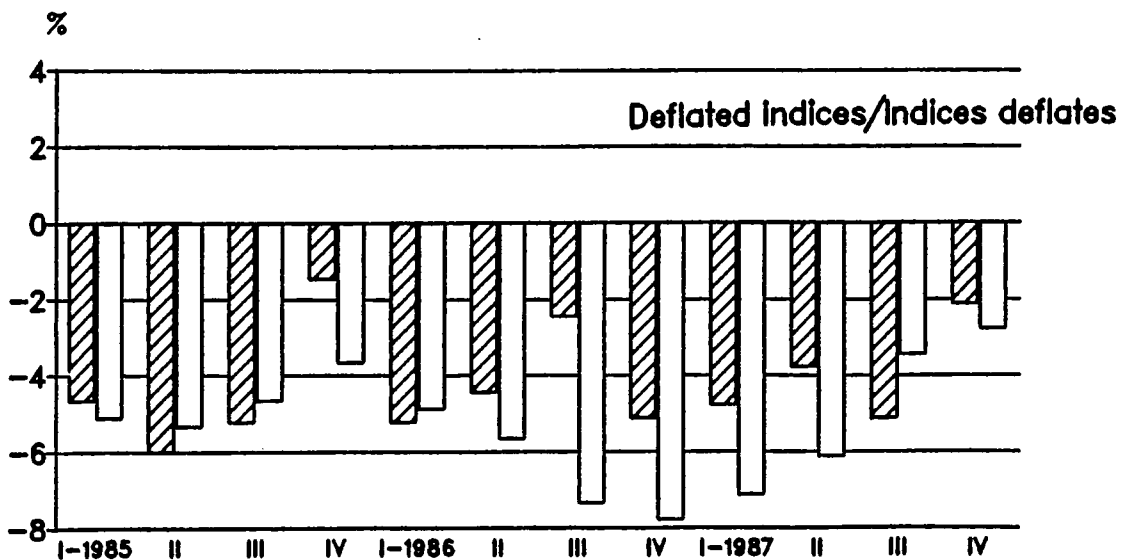
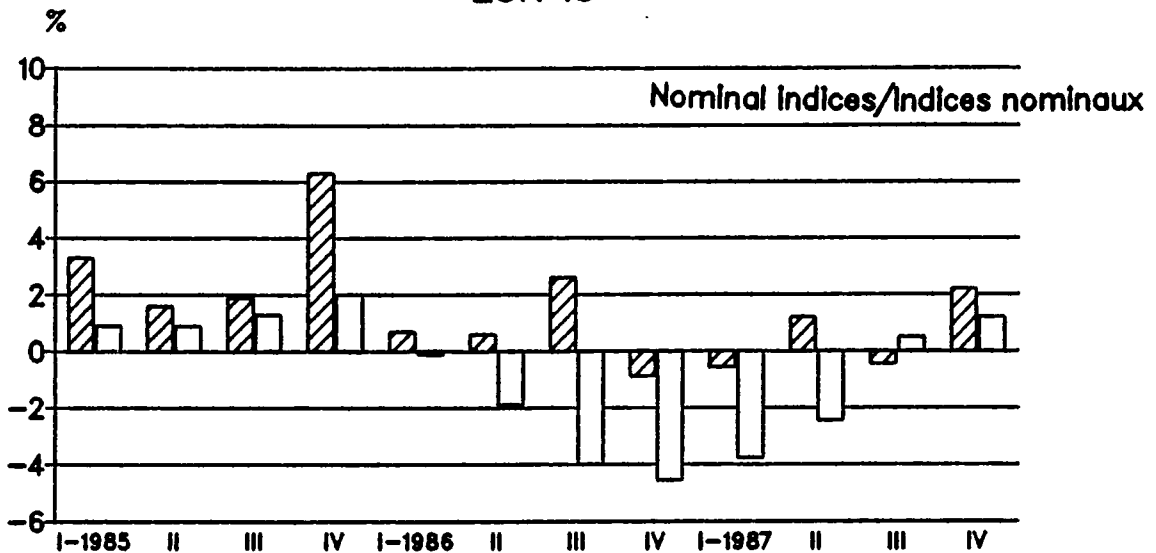
			D	F	I	NL	B	L	UK	IRL	DK	GR	EUR 10
Goods and services currently consumed in agriculture / Biens et services de consommation courante de l'agriculture	Nominal indices Indices nominaux	a)	- 9,1	- 2,8	- 1,8	-12,3	- 6,7	- 7,2	- 0,7	- 7,1	- 5,1	6,8	- 3,7
		b)	- 7,1	- 2,1	- 0,8	-10,5	- 4,8	- 6,2	0,3	- 4,6	- 5,1	9,4	- 2,4
		c)	- 3,7	1,1	1,6	- 6,2	- 3,4	- 4,5	2,9	- 2,0	- 1,3	10,4	0,5
		d)	- 2,3	1,1	2,2	- 2,0	- 3,9	- 2,0	2,6	- 0,2	- 1,4	10,4	1,2
	Deflated indices Indices déflatés	a)	- 8,6	- 5,8	- 5,9	-11,7	- 7,7	- 6,7	- 4,5	-10,2	- 9,6	- 8,2	- 7,1
		b)	- 7,2	- 5,3	- 5,0	-10,0	- 6,3	- 6,0	- 3,7	- 7,2	- 8,1	- 7,2	- 6,1
		c)	- 4,3	- 2,2	- 3,2	- 6,6	- 5,3	- 4,5	- 1,4	- 5,0	- 5,0	- 4,9	- 3,4
		d)	- 3,2	- 2,0	- 3,1	- 2,2	- 5,4	- 2,3	- 1,4	- 3,2	- 5,2	- 4,4	- 2,7
of which / dont : Animal feedingstuffs/ Aliments pour animaux	Nominal indices Indices nominaux	a)	- 7,8	- 2,4	0,0	- 9,4	- 6,0	- 4,9	1,0	- 1,4	- 5,1	10,8	- 2,0
		b)	- 8,4	- 3,4	- 0,6	-12,1	- 6,9	- 7,0	0,4	- 1,9	- 7,3	12,4	- 2,8
		c)	- 8,4	- 2,4	1,4	-11,0	- 6,6	- 7,9	- 0,6	- 1,1	- 5,6	11,6	- 2,0
		d)	- 8,4	- 2,5	1,6	- 8,7	- 6,8	- 5,9	0,1	- 3,0	- 5,4	9,2	- 1,8
	Deflated indices Indices déflatés	a)	- 7,3	- 5,4	- 4,1	- 8,7	- 7,0	- 4,3	- 2,8	- 4,6	- 9,6	- 4,8	- 5,7
		b)	- 8,5	- 6,5	- 4,8	-11,6	- 8,4	- 6,7	- 3,7	- 4,6	-10,2	- 4,6	- 6,8
		c)	- 9,0	- 5,6	- 3,4	-11,4	- 8,4	- 7,9	- 4,7	- 4,2	- 9,2	- 3,8	- 6,5
		d)	- 9,3	- 5,5	- 3,6	- 8,9	- 8,2	- 6,2	- 3,9	- 5,9	- 9,0	- 5,4	- 6,2
Goods and services contributing to agricultural investment / Biens et services concourant aux investissements de l'agriculture	Nominal indices Indices nominaux	a)	2,0	5,1	2,4	3,0	1,8	2,8	7,1	3,5	4,0	12,8	4,3
		b)	1,9	4,5	3,3	3,0	1,2	2,2	7,0	3,3	4,6	11,9	4,5
		c)	1,7	4,0	3,6	3,0	0,4	1,6	4,9	3,1	4,5	10,3	4,1
		d)	2,0	4,0	4,8	3,0	- 1,1	0,3	3,6	2,9	4,7	10,5	4,5
	Deflated indices Indices déflatés	a)	2,5	1,8	- 1,8	3,8	0,7	3,4	3,1	0,0	- 0,9	- 3,0	0,6
		b)	1,8	1,1	- 1,1	3,6	- 0,4	2,5	2,7	0,5	1,2	- 5,0	0,5
		c)	1,1	0,6	- 1,3	2,5	- 1,6	1,5	0,6	- 0,2	0,6	- 4,9	- 0,1
		d)	1,0	0,8	- 0,6	2,8	- 2,6	- 0,1	- 0,5	- 0,1	0,7	- 4,3	0,0

(1) On the base / sur la base 1980 = 100

$$a = \frac{01/87-03/87}{01/86-03/86} \quad b = \frac{04/87-06/87}{04/86-06/86} \quad c = \frac{07/87-09/87}{07/86-09/86} \quad d = \frac{10/87-12/87}{10/86-12/86}$$

TRENDS IN THE EC AGRICULTURAL PRICE INDICES(OUTPUT AND INPUT)
 4nd Quarter 1987
 EVOLUTION DES INDICES CE DES PRIX AGRICOLES(OUTPUT ET INPUT)
 4eme Trimestre 1987

Rates of change over 12 months of the agricultural price indices
 Taux de variation en 12 mois des indices des prix agricoles
 EUR 10

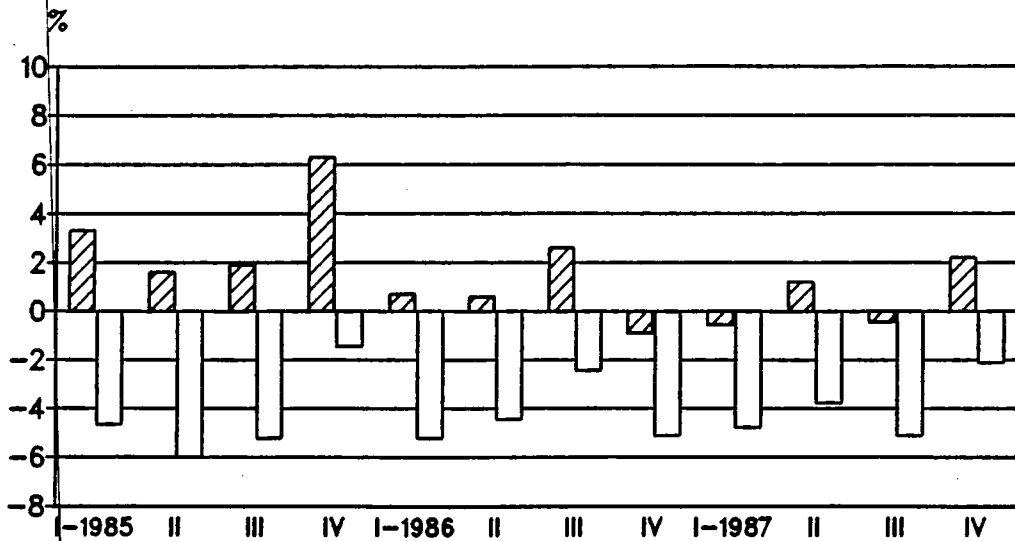


 Output prices/Prix output
  Input prices/Prix Input

EC Index of producer prices of agricultural products:
Rates of change of the price indices

Indice CE des prix à la production des produits agricoles:
Taux de variation des indices des prix

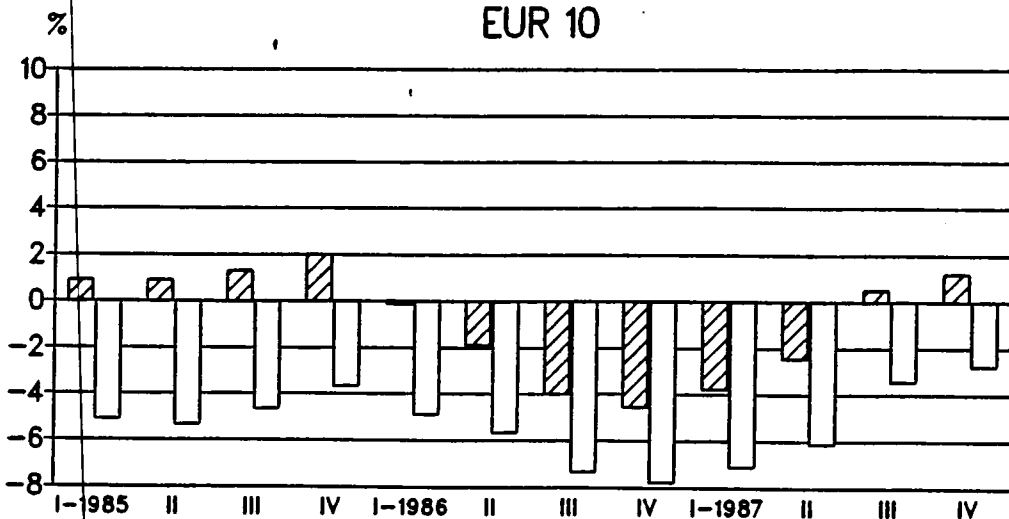
EUR 10



EC Indices of purchase prices of goods and services currently
consumed in agriculture:
Rates of change of the price indices

Indice CE des prix d'achat des biens et services de consommation
courante de l'agriculture:
Taux de variation des indices des prix

EUR 10



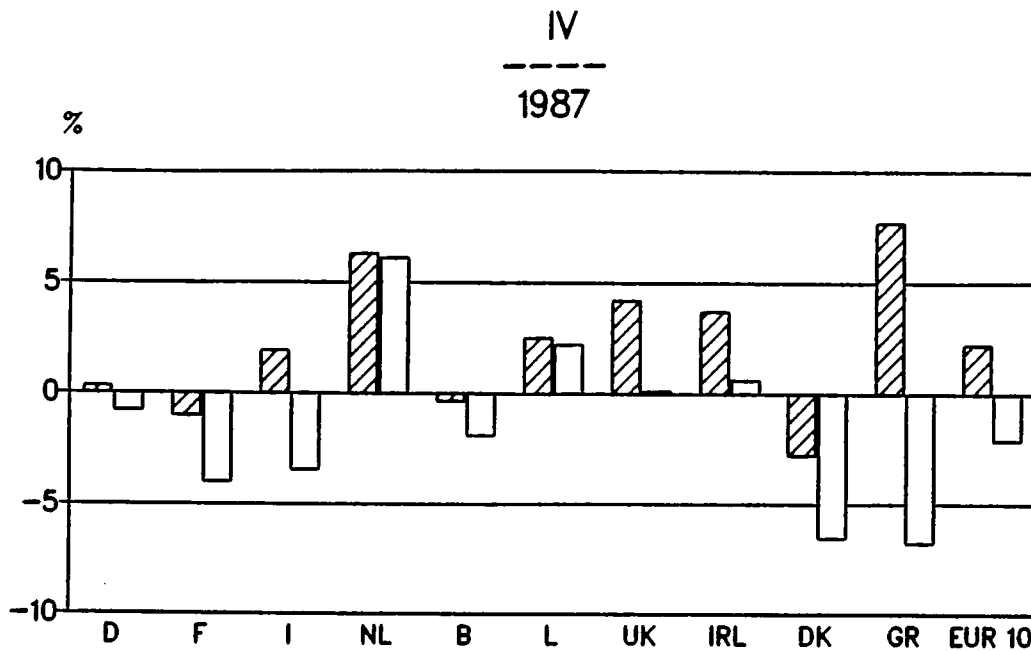
Nominal Indices/Indices nominaux



Deflated indices/Indices deflates

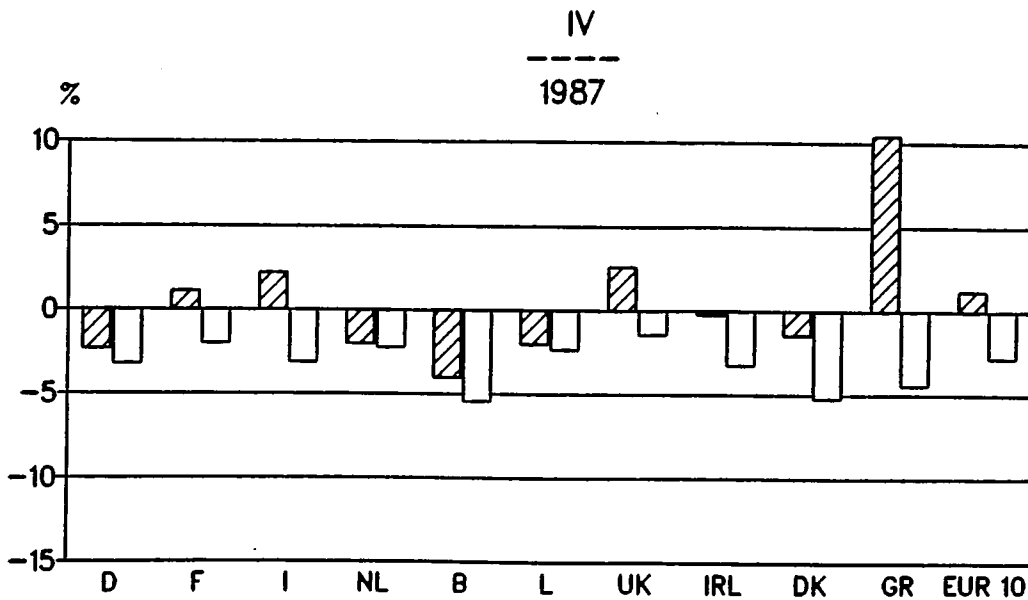
EC Index of producer prices of agricultural products:
Rates of change of the price indices by Member States

Indice CE des prix a la production des produits agricoles:
Taux de variation des indices des prix des Etats Membres




EC Indices of purchase prices of goods and services currently
consumed in agriculture:
Rates of change of the price indices by Member States

Indices CE des prix d'achat des biens et services de consommation
courante de l'agriculture:
Taux de variation des indices des prix des Etats Membres




Nominal Indices/Indices nominaux

Deflated Indices/Indices deflates



**EC INDEX OF PRODUCER PRICES
OF AGRICULTURAL PRODUCTS
INDICE CE DES PRIX A LA PRODUCTION
DES PRODUITS AGRICOLES**



Nominal index
Indices nominaux

		FR DEUTSCHLAND															
		1980 = 100														1980 = 100	
Excluding VAT		1986	1987													TVA exclue	
		D	J	F	M	A	M	J	J	A	S	O	N	D			
0	TOTAL	95,3	94,1	94,9	95,4	95,9	94,5	94,3	92,1	93,4	93,5	95,3	96,2	97,1	TOTAL	0	
(0)	TOTAL (excl. fruit and vegetables)	95,1	93,7	94,3	94,3	94,8	93,1	93,0	91,8	92,3	92,7	93,3	94,4	95,2	TOTAL (sans fruits et légumes)	(0)	
1	CROP PRODUCTS	96,8	97,7	99,2	100,9	101,6	102,3	101,5	97,2	95,9	92,7	97,9	98,5	101,0	PRODUITS VEGETAUX	1	
(1)	CROP PRODUCTS (excl. fruit and vegetables)	96,1	96,8	97,4	97,4	98,0	97,8	97,7	96,6	92,0	89,5	90,6	92,1	94,3	PRODUITS VEGETAUX (sans fruits et légumes)	(1)	
11	Cereals and rice	89,9	91,2	92,7	93,6	94,3	94,5	94,0	93,3	85,8	81,4	81,2	82,8	84,1	Céréales et riz	11	
11A	Soft wheat	87,4	88,9	90,6	91,6	92,3	92,4	91,8	91,3	84,1	78,8	78,5	80,0	81,1	Blé tendre	11A	
11B	Durum wheat	-	-	-	-	-	-	-	-	-	-	-	-	-	Blé dur	11B	
11C	Feeding barley	91,5	93,0	94,6	95,8	96,8	97,1	96,6	95,0	82,2	79,8	80,2	81,9	83,4	Orge fourragère	11C	
11D	Malting barley	97,9	98,8	99,4	99,5	99,6	99,2	98,5	98,2	96,5	95,4	96,2	98,4	100,6	Orge de brasserie	11D	
11E	Oats	93,2	95,3	96,9	97,9	99,3	100,1	100,2	100,3	95,4	86,5	87,6	91,9	95,1	Avoine	11E	
11F	Grain-maize	87,3	87,7	88,0	88,6	90,2	92,1	94,8	95,6	97,3	97,7	88,5	85,1	83,6	Maïs-grain	11F	
11G	Paddy rice	-	-	-	-	-	-	-	-	-	-	-	-	-	Riz non décortiqué	11G	
11H	Others	90,1	91,0	92,0	92,7	93,2	93,0	92,3	91,4	84,5	77,6	77,9	79,3	80,7	Autres	11H	
12	Root crops	97,4	98,6	98,5	98,4	99,0	98,8	102,3	101,6	98,8	95,3	95,3	97,8	98,7	Plantes sarclées	12	
12A	Potatoes for consumption	71,7	77,2	76,4	76,1	78,7	78,1	93,5	92,1	79,4	64,0	63,9	74,9	79,1	Pommes de terre de consom.	12A	
12A1	Early potatoes	-	-	-	-	-	-	-	-	-	-	-	-	-	Pommes de terre hâtives	12A1	
12A2	Main-crop potatoes	-	-	-	-	-	-	-	-	-	-	-	-	-	Autres pommes de terre	12A2	
12B	Sugar beet	104,9	104,9	104,9	104,9	104,9	104,9	104,9	104,9	104,9	104,9	104,9	104,9	104,9	Betteraves sucrières	12B	
12C	Others	104,9	104,9	104,9	104,9	104,9	104,9	104,9	97,5	97,5	97,5	97,5	97,5	97,5	Autres	12C	
13	Fruit	121,3	121,4	127,0	129,1	135,5	149,6	130,5	95,7	119,0	123,6	171,5	166,7	167,1	Fruits	13	
13A	Fresh fruit	121,3	121,4	127,0	129,1	135,5	149,6	130,5	95,7	119,0	123,6	171,5	166,7	167,1	Fruits frais	13A	
13B	Nuts and dried fruit	-	-	-	-	-	-	-	-	-	-	-	-	-	Fruits secs	13B	
13B1	Nuts	-	-	-	-	-	-	-	-	-	-	-	-	-	Fruits à coque	13B1	
13B2	Dried fruit	-	-	-	-	-	-	-	-	-	-	-	-	-	Fruits séchés	13B2	
14	Fresh vegetables	72,7	79,9	90,6	121,7	115,9	113,7	126,0	108,9	129,6	104,4	118,4	112,5	123,6	Légumes frais	14	
15	Wine must/Wine	72,6	72,6	72,6	72,6	72,6	72,6	72,6	72,6	72,6	72,6	75,1	75,1	75,1	Moût/Vin	15	
15A	Wine must	72,6	72,6	72,6	72,6	72,6	72,6	72,6	72,6	72,6	72,6	75,1	75,1	75,1	Moût	15A	
15B	Wine	-	-	-	-	-	-	-	-	-	-	-	-	-	Vin	15B	
15B1	Table wine	-	-	-	-	-	-	-	-	-	-	-	-	-	Vin de table	15B1	
15B2	Quality wine	-	-	-	-	-	-	-	-	-	-	-	-	-	Vin de qualité	15B2	
16	Olives and olive oil	-	-	-	-	-	-	-	-	-	-	-	-	-	Olives et huile d'olive	16	
17	Seeds	98,1	98,3	98,5	99,5	99,7	99,8	99,8	99,8	97,9	96,0	97,0	93,5	93,5	Semences	17	
18	Flowers, ornamental plants and tree-nursery products	118,5	117,3	117,6	115,6	116,2	115,2	111,6	108,4	107,5	107,5	112,5	114,3	121,7	Fleurs, plantes ornementales et produits de pépinière	18	
19	Other crop products	101,4	101,8	102,1	102,4	102,5	102,8	101,5	101,5	87,4	88,7	89,1	89,2	89,3	Autres produits végétaux	19	
19A	Pulses	-	-	-	-	-	-	-	-	-	-	-	-	-	Légumes secs	19A	
19B	Oilseeds	106,3	106,9	107,5	108,1	108,3	108,7	106,4	106,4	80,6	81,2	81,9	82,2	82,4	Graines oléagineuses	19B	
19C	Raw tobacco	101,7	101,7	101,7	101,7	101,7	101,7	101,7	101,7	101,7	101,7	101,7	101,7	101,7	Tabac brut	19C	
19D	Cotton	-	-	-	-	-	-	-	-	-	-	-	-	-	Coton	19D	
19E	Other	93,9	93,9	93,9	93,9	93,9	93,9	93,9	93,9	93,9	96,5	96,5	96,5	96,5	Autres	19E	

EC INDEX OF PRODUCER PRICES OF AGRICULTURAL PRODUCTS

NOMINAL PRICE INDICES/INDICES DES PRIX NOMINAUX

INDICES CE DES PRIX A LA PRODUCTION DES PRODUITS AGRICOLES

1980 = 100

1980 = 100

Excluding VAT

BR DEUTSCHLAND

TVA exclue

		1986	1987												
		D	J	F	M	A	M	J	J	A	S	O	N	D	
2	ANIMALS AND ANIMAL PRODUCTS	94,7	92,6	93,2	93,1	93,6	91,3	91,3	90,1	92,3	93,9	94,3	95,2	95,5	
21	Animals (for slaughter and export)	84,3	83,3	85,4	86,6	85,1	85,1	85,5	82,6	83,9	84,5	84,0	84,0	84,7	
21 A	Calves	105,0	103,5	102,9	102,4	102,2	102,2	105,4	104,6	103,7	102,7	103,7	105,9	109,7	
21 B	Cattle excl. calves	91,5	91,3	92,0	93,7	92,7	92,1	91,7	89,5	90,7	90,8	91,3	91,4	92,0	
21 C	Pigs	75,3	73,4	77,1	78,1	76,0	76,6	77,6	73,9	75,6	76,8	75,2	75,1	75,7	
21 D	Sheep and lambs	90,2	96,2	96,7	98,7	101,2	97,5	93,5	84,4	85,2	88,0	90,0	91,8	93,7	
21 E	Poultry	98,1	97,8	97,8	98,5	97,4	96,3	96,2	95,3	94,7	94,0	94,1	94,0	93,8	
21 E 1	Chickens	98,7	99,1	99,1	98,2	98,2	97,8	97,7	96,9	96,0	95,4	95,3	95,1	95,3	
21 E 2	Other poultry	97,1	95,5	95,5	99,1	96,0	93,5	93,3	92,3	92,3	91,5	91,8	92,0	90,9	
21 F	Other animals	-	-	-	-	-	-	-	-	-	-	-	-	-	
22	Milk	112,2	107,9	105,1	104,9	103,5	102,4	102,7	104,5	107,5	110,9	112,8	114,6	113,6	
22 A	Cow's milk	112,2	107,9	105,1	104,9	103,5	102,4	102,7	104,5	107,5	110,9	112,8	114,6	113,6	
22 B	Other milk	-	-	-	-	-	-	-	-	-	-	-	-	-	
23	Eggs	85,1	86,4	93,3	81,6	112,7	81,6	75,8	70,9	78,0	77,7	77,2	81,3	85,9	
24	Other animal products	130,0	130,0	129,9	131,1	131,1	131,9	131,9	131,5	131,6	131,5	131,6	132,3	132,3	

ANIMAUX ET PRODUITS ANIMAUX	2
Animaux (boucherie et exportation)	21
Veaux	21 A
Bovins sans veaux	21 B
Porcs	21 C
Moutons et agneaux	21 D
Volailles	21 E
Poulets	21 E 1
Autres volailles	21 E 2
Autres animaux	21 F
Lait	22
Lait de vache	22 A
Autres laits	22 B
Œufs	23
Autres produits animaux	24

	FRANCE													1980 = 100 TVA exclue	
	1980 = 100 Excluding VAT		1986 1987												
	D	J	F	M	A	M	J	J	A	S	O	N	D		
0 TOTAL	143,2	147,6	146,8	146,4	144,6	141,4	140,0	133,9	133,9	135,3	139,3	140,2	141,6	TOTAL	0
(0) TOTAL (excl. fruit and vegetables)	143,3	144,8	144,6	143,6	142,1	138,9	136,6	131,2	133,9	135,6	137,3	139,0	140,9	TOTAL (sans fruits et légumes)	(0)
1 CROP PRODUCTS	142,4	151,2	150,1	149,4	147,2	145,3	143,7	131,3	127,9	127,1	133,7	133,8	135,8	PRODUITS VEGETAUX	1
(1) CROP PRODUCTS (excl. fruit and vegetables)	142,5	145,4	145,5	143,4	141,8	140,1	136,4	124,4	126,5	126,3	127,9	129,6	133,0	PRODUITS VEGETAUX (sans fruits et légumes)	(1)
11 Cereals and rice	131,5	131,9	133,6	134,3	135,4	135,3	131,2	113,7	116,3	117,1	117,1	118,8	120,7	Céréales et riz	11
11A Soft wheat	131,4	132,4	134,2	134,6	135,4	134,8	129,0	108,7	111,1	114,6	117,5	119,9	121,5	Blé tendre	11A
11B Durum wheat	130,2	130,6	131,2	130,9	137,8	127,5	119,6	109,4	110,3	109,6	107,1	107,1	108,7	Blé dur	11B
11C Feeding barley	131,2	131,8	134,9	136,3	135,8	132,2	123,4	106,0	109,1	108,3	111,1	116,4	116,5	Orge fourragère	11C
11D Malting barley	135,6	141,1	136,7	131,4	136,9	143,8	127,0	105,8	120,3	125,9	147,4	126,0	138,7	Orge de brasserie	11D
11E Oats	140,6	149,6	147,8	144,5	143,4	142,8	141,3	149,4	145,4	144,9	144,2	146,8	148,2	Avoine	11E
11F Grain-malze	130,3	127,6	129,3	132,0	134,0	137,5	143,5	131,9	132,7	126,1	112,5	115,3	116,8	Maïs-grain	11F
11G Paddy rice	-	-	-	-	-	-	-	-	-	-	-	-	-	Riz non décortiqué	11G
11H Others	136,9	135,0	137,1	139,4	135,6	129,9	132,1	121,7	123,4	132,4	119,4	119,8	117,7	Autres	11H
12 Root crops	131,7	146,3	136,5	135,6	135,9	140,8	139,9	124,3	128,2	121,3	119,2	118,9	119,1	Plantes sarclées	12
12A Potatoes for consumption	149,6	224,4	174,1	169,5	171,2	196,2	191,7	111,7	131,6	96,8	110,1	108,3	109,7	Pommes de terre de consom.	12A
12A1 Early potatoes	-	-	-	-	-	354,7	191,7	111,7	-	-	-	-	-	Pommes de terre hâtives	12A1
12A2 Main-crop potatoes	149,6	224,4	174,1	169,5	171,2	143,0	-	-	131,6	96,8	110,1	108,3	109,7	Autres pommes de terre	12A2
12B Sugar beet	126,7	126,7	126,7	126,7	126,7	126,7	126,7	126,7	126,7	126,7	120,7	120,7	120,7	Betteraves sucrières	12B
12C Others	144,9	144,9	144,9	144,9	144,9	144,9	144,9	144,9	144,9	141,5	141,5	141,5	141,5	Autres	12C
13 Fruit	153,4	146,3	150,9	154,0	163,4	162,0	128,2	132,4	123,5	118,9	129,5	130,7	129,2	Fruits	13
13A Fresh fruit	153,4	146,3	150,9	154,0	163,4	162,0	128,2	132,4	123,5	118,9	129,5	130,7	129,2	Fruits frais	13A
13B Nuts and dried fruit	-	-	-	-	-	-	-	-	-	-	-	-	-	Fruits secs	13B
13B1 Nuts	-	-	-	-	-	-	-	-	-	-	-	-	-	Fruits à coque	13B1
13B2 Dried fruit	-	-	-	-	-	-	-	-	-	-	-	-	-	Fruits séchés	13B2
14 Fresh vegetables	131,3	209,0	191,2	200,3	182,8	177,9	225,2	193,8	144,7	142,2	190,6	175,7	167,3	Légumes frais	14
15 Wine must/Wine	146,2	145,9	144,0	143,1	141,7	139,5	138,5	136,9	136,4	136,9	137,3	140,5	141,5	Moût/Vin	15
15A Wine must	-	-	-	-	-	-	-	-	-	-	-	-	-	Moût	15A
15B Wine	146,2	145,9	144,0	143,1	141,7	139,5	138,5	136,9	136,4	136,9	137,3	140,5	141,5	Vin	15B
15B1 Table wine	148,4	149,0	148,6	149,0	148,3	145,7	143,6	139,4	138,1	138,0	138,3	140,0	140,1	Vin de table	15B1
15B2 Quality wine	144,5	143,5	140,5	138,7	136,8	134,8	134,6	135,1	135,1	136,0	136,6	140,9	142,5	Vin de qualité	15B2
16 Olives and olive oil	-	-	-	-	-	-	-	-	-	-	-	-	-	Olives et huile d'olive	16
17 Seeds	176,6	180,9	181,7	180,7	167,0	167,0	167,0	167,0	166,1	171,8	159,2	157,1	155,0	Semences	17
18 Flowers, ornamental plants and tree-nursery products	190,7	209,2	224,5	185,8	160,7	130,6	103,7	95,1	109,0	104,8	147,3	150,8	197,0	Fleurs, plantes ornementales et produits de pépinière	18
19 Other crop products	161,6	162,3	164,7	163,9	164,7	165,2	164,6	143,0	142,4	142,8	143,6	143,0	143,6	Autres produits végétaux	19
19A Pulses	168,6	168,1	171,8	145,6	145,6	147,3	139,5	151,2	151,2	148,5	150,2	150,2	150,2	Légumes secs	19A
19B Oilseeds	156,8	158,0	161,2	163,8	165,1	165,8	165,9	130,1	129,0	130,2	131,0	130,1	131,0	Graines oléagineuses	19B
19C Raw tobacco	165,8	165,8	165,8	165,8	165,8	165,8	165,8	165,8	165,8	165,8	165,8	165,8	165,8	Tabac brut	19C
19D Cotton	-	-	-	-	-	-	-	-	-	-	-	-	-	Coton	19D
19E Other	181,7	181,7	181,7	181,7	181,7	181,7	181,7	181,7	181,7	181,7	182,8	182,8	182,8	Autres	19E

1980 = 100		FRANCE												
Excluding VAT		1986	1987											
		D	J	F	M	A	M	J	J	A	S	O	N	D
2	ANIMALS AND ANIMAL PRODUCTS	143,8	144,4	143,9	143,7	142,4	138,0	136,7	136,2	139,2	142,4	144,2	145,8	146,7
21	Animals (for slaughter and export)	134,0	135,1	133,7	134,2	136,1	137,5	136,2	134,3	135,9	136,2	136,0	136,6	136,7
21 A	Calves	159,7	157,3	151,3	150,8	156,1	159,9	159,6	150,7	156,3	159,6	162,7	168,3	167,3
21 B	Cattle excl. calves	128,9	131,9	132,2	133,9	135,9	139,6	138,1	138,7	141,2	140,0	138,2	137,0	136,9
21 C	Pigs	124,5	123,9	123,4	121,9	122,1	121,7	124,0	123,0	120,8	121,2	120,7	120,5	120,0
21 D	Sheep and lambs	123,7	131,5	130,8	132,2	138,9	132,2	116,7	114,1	117,4	118,3	119,6	121,1	125,5
21 E	Poultry	138,3	138,2	136,6	137,1	135,0	134,6	134,8	134,2	135,0	134,9	134,1	134,1	135,6
21 E 1	Chickens	133,0	133,0	132,5	132,6	131,3	130,9	131,2	130,3	131,7	131,8	130,9	130,8	130,8
21 E 2	Other poultry	152,6	152,2	147,7	149,4	145,2	144,7	144,6	144,7	144,0	143,4	142,8	143,0	148,6
21 F	Other animals	141,4	141,3	135,5	137,7	141,7	138,4	130,7	123,5	122,4	126,6	131,5	134,2	133,6
22	Milk	162,2	161,8	160,7	158,3	151,5	139,5	139,6	140,8	146,6	154,6	160,5	163,9	165,6
22 A	Cow's milk	162,2	161,8	160,7	158,3	151,5	139,5	139,6	140,8	146,6	154,6	160,5	163,9	165,6
22 B	Other milk	-	-	-	-	-	-	-	-	-	-	-	-	-
23	Eggs	139,0	139,5	154,4	162,1	157,3	132,1	121,2	125,3	128,3	134,0	131,6	135,0	138,9
24	Other animal products	160,5	160,5	160,5	160,5	160,5	160,5	160,5	160,5	160,5	160,5	160,5	160,5	160,5

1980 = 100

TVA exclue

ANIMAUX ET PRODUITS ANIMAUX	2
Animaux (boucherie et exportation)	21
Veaux	21 A
Bovins sans veaux	21 B
Porcs	21 C
Moutons et agneaux	21 D
Volailles	21 E
Poulets	21 E 1
Autres volailles	21 E 2
Autres animaux	21 F
Lait	22
Lait de vache	22 A
Autres laits	22 B
Œufs	23
Autres produits animaux	24

	ITALIA																	
	1980 = 100															1980 = 100		
	Excluding VAT	1986	1987	D	J	F	M	A	M	J	J	A	S	O		N	D	TVA exclue
0 TOTAL	165,0	168,8	166,0	164,0	164,7	177,8	161,2	160,7	169,1	166,8	173,8	167,8	171,5				TOTAL	0
(0) TOTAL (excl. fruit and vegetables)	168,7	170,0	170,5	169,6	169,3	165,4	160,1	160,1	163,3	162,1	166,5	165,6	166,8				TOTAL (sans fruits et légumes)	(0)
1 CROP PRODUCTS	165,0	171,8	168,1	164,4	166,3	192,8	165,7	164,5	175,9	171,1	181,3	170,2	177,7				PRODUITS VEGETAUX	1
(1) CROP PRODUCTS (excl. fruit and vegetables)	173,1	176,4	179,3	176,9	177,6	175,5	166,3	165,8	167,8	163,5	170,2	166,9	171,3				PRODUITS VEGETAUX (sans fruits et légumes)	(1)
11 Cereals and rice	152,4	153,9	154,8	154,6	157,8	159,1	157,6	154,1	151,9	147,6	145,5	147,1	149,3				Céréales et riz	11
11A Soft wheat	146,5	148,4	148,4	147,3	149,3	149,2	146,7	141,8	137,2	138,1	141,7	144,8	146,7				Blé tendre	11A
11B Durum wheat	153,4	154,7	155,8	153,2	153,3	150,3	145,0	136,1	134,2	132,5	132,6	132,6	132,9				Blé dur	11B
11C Feeding barley	146,6	149,4	150,6	151,5	152,1	152,7	142,5	136,2	136,1	137,0	138,7	141,0	144,1				Orge fourragère	11C
11D Malting barley	-	-	-	-	-	-	-	-	-	-	-	-	-				Orge de brasserie	11D
11E Oats	147,7	148,9	149,0	150,6	150,2	151,7	142,6	138,3	137,9	139,4	140,2	141,5	143,2				Avoine	11E
11F Grain-maize	154,7	156,1	155,4	157,7	164,6	173,4	177,8	182,7	183,7	168,3	154,5	153,8	158,4				Maïs-grain	11F
11G Paddy rice	166,9	167,7	174,3	179,3	189,0	193,5	197,1	198,0	197,6	186,8	180,0	184,5	188,7				Riz non décortiqué	11G
11H Others	151,0	158,9	161,4	160,6	160,6	159,9	157,2	147,3	142,3	143,3	144,0	146,1	149,0				Autres	11H
12 Root crops	198,8	206,2	208,7	209,8	233,4	218,0	192,5	203,6	196,7	195,6	194,3	194,6	196,1				Plantes sarclées	12
12A Potatoes for consumption	167,3	184,2	189,9	192,5	246,4	211,2	153,1	169,8	154,0	151,6	148,6	149,2	152,7				Pommes de terre de consom.	12A
12A1 Early potatoes	-	-	-	-	273,7	212,3	141,8	-	-	-	-	-	-				Pommes de terre hâtives	12A1
12A2 Main-crop potatoes	167,3	184,2	189,9	192,5	198,7	197,9	198,7	169,8	154,0	151,6	148,6	149,2	152,7				Autres pommes de terre	12A2
12B Sugar beet	223,3	223,3	223,3	223,3	223,3	223,3	223,3	230,0	230,0	230,0	230,0	230,0	230,0				Betteraves sucrières	12B
12C Others	198,8	206,2	208,7	209,8	233,4	218,0	192,5	203,6	196,7	195,6	194,3	194,6	196,1				Autres	12C
13 Fruit	146,6	153,9	133,1	104,5	105,9	204,7	140,0	145,7	206,3	184,6	167,5	166,7	175,1				Fruits	13
13A Fresh fruit	146,6	153,9	133,1	104,5	105,9	204,7	140,0	145,7	206,3	186,8	168,3	167,6	175,1				Fruits frais	13A
13B Nuts and dried fruit	146,6	153,9	133,1	104,5	105,9	204,7	140,0	145,7	206,3	161,3	159,0	157,5	175,1				Fruits secs	13B
13B1 Nuts	146,6	153,9	133,1	104,5	105,9	204,7	140,0	145,7	206,3	161,3	159,0	157,5	175,1				Fruits à coque	13B1
13B2 Dried fruit	-	-	-	-	-	-	-	-	-	-	-	-	-				Fruits séchés	13B2
14 Fresh vegetables	160,2	177,9	172,5	194,3	201,1	236,3	194,4	182,3	166,8	180,3	234,6	185,3	201,8				Légumes frais	14
15 Wine must/Wine	181,8	180,0	181,3	181,5	182,1	181,3	179,4	180,0	180,1	178,5	177,0	180,5	182,1				Moût/Vin	15
15A Wine must	-	-	-	-	-	-	-	-	-	-	-	-	-				Moût	15A
15B Wine	181,8	180,0	181,3	181,5	182,1	181,3	179,4	180,0	180,1	178,5	177,0	180,5	182,1				Vin	15B
15B1 Table wine	181,9	179,0	180,1	180,1	180,5	179,8	177,8	177,1	177,1	175,4	173,2	177,2	177,6				Vin de table	15B1
15B2 Quality wine	180,8	187,4	190,1	192,1	193,9	192,8	191,9	202,0	202,6	202,1	205,7	205,4	216,4				Vin de qualité	15B2
16 Olives and olive oil	192,2	190,8	191,0	189,4	190,4	189,9	189,3	188,8	187,7	186,7	186,4	184,1	179,3				Olives et huile d'olive	16
17 Seeds	183,5	184,8	185,2	184,3	184,1	183,8	184,4	184,3	184,2	183,3	178,3	176,6	177,0				Semences	17
18 Flowers, ornamental plants and tree-nursery products	160,8	195,5	219,6	189,3	143,3	138,9	72,9	62,2	110,2	83,0	188,6	127,7	175,5				Fleurs, plantes ornementales et produits de pépinière	18
19 Other crop products	171,5	171,3	171,3	171,0	169,8	169,7	168,8	173,2	173,3	173,3	173,6	172,8	173,0				Autres produits végétaux	19
19A Pulses	202,4	200,5	200,6	199,0	194,0	193,3	189,6	188,9	189,3	188,5	190,3	188,1	187,0				Légumes secs	19A
19B Oilseeds	180,9	188,0	188,0	188,0	188,2	188,2	188,2	177,7	177,7	180,8	177,7	173,0	181,9				Graines oléagineuses	19B
19C Raw tobacco	161,1	161,1	161,1	161,1	161,1	161,1	161,1	168,0	168,0	168,0	168,0	168,0	168,0				Tabac brut	19C
19D Cotton	-	-	-	-	-	-	-	-	-	-	-	-	-				Coton	19D
19E Other	-	-	-	-	-	-	-	-	-	-	-	-	-				Autres	19E

		ITALIA												
		1986	1987											
Excluding VAT		D	J	F	M	A	M	J	J	A	S	O	N	D
2	ANIMALS AND ANIMAL PRODUCTS	165,1	164,7	163,2	163,5	162,3	157,0	155,0	155,4	159,6	160,8	163,3	164,5	162,9
21	Animals (for slaughter and export)	157,5	156,4	153,7	152,0	150,0	145,5	144,0	144,5	150,3	151,2	154,9	155,4	152,6
21 A	Calves	168,3	169,6	168,7	167,9	168,7	166,2	166,6	167,7	169,8	169,7	171,2	172,3	173,2
21 B	Cattle excl. calves	151,6	151,8	150,3	149,6	147,6	146,7	145,8	145,2	149,6	145,4	147,0	151,6	145,1
21 C	Pigs	151,9	147,8	142,0	137,4	132,7	130,0	130,1	127,1	133,3	136,4	142,5	148,8	147,4
21 D	Sheep and lambs	187,7	185,2	181,9	184,3	187,9	181,6	179,8	180,6	180,9	181,4	182,4	186,7	192,9
21 E	Poultry	162,9	160,4	160,0	160,8	158,4	146,2	143,8	150,1	159,3	165,1	167,6	156,6	149,2
21 E 1	Chickens	167,0	161,3	161,9	162,2	158,9	144,3	142,3	151,3	164,9	173,7	176,0	157,3	145,4
21 E 2	Other poultry	155,4	158,7	156,4	158,2	157,6	149,6	146,5	147,8	149,0	149,1	152,1	155,2	156,3
21 F	Other animals	161,6	166,5	159,7	154,0	155,9	151,6	145,3	143,8	149,3	152,0	162,4	160,4	173,2
22	Milk	183,8	183,8	183,8	184,3	184,2	184,3	184,4	184,4	184,4	185,1	185,1	186,4	186,4
22 A	Cow's milk	184,4	184,4	184,4	185,0	184,9	185,0	185,0	185,0	185,0	185,7	185,7	187,1	187,1
22 B	Other milk	172,4	172,4	172,4	172,4	172,4	172,4	173,3	173,3	173,3	173,3	173,3	173,3	173,3
23	Eggs	158,1	161,8	165,1	182,2	183,6	150,6	135,9	136,4	143,1	149,4	151,5	158,8	161,5
24	Other animal products	153,4	153,4	153,4	153,4	153,4	153,4	153,4	153,4	153,4	153,4	153,4	153,4	153,4

		1980 = 100
TVA exclue		
ANIMAUX ET PRODUITS ANIMAUX	2	
Animaux (boucherie et exportation)	21	
Veaux	21 A	
Bovins sans veaux	21 B	
Porcs	21 C	
Moutons et agneaux	21 D	
Volailles	21 E	
Poulets	21 E 1	
Autres volailles	21 E 2	
Autres animaux	21 F	
Lait	22	
Lait de vache	22 A	
Autres laits	22 B	
Œufs	23	
Autres produits animaux	24	

	NEDERLAND																
	1980 = 100		1980 = 100														TVA exclue
	Excluding VAT		1986	1987	D	J	F	M	A	M	J	J	A	S			
0	TOTAL	106,0	108,7	111,4	111,3	111,8	107,6	104,5	97,8	99,9	101,7	108,2	110,1	115,7	TOTAL	0	
(0)	TOTAL (excl. fruit and vegetables)	107,4	107,5	109,7	107,5	105,4	104,9	105,2	99,1	99,5	103,2	107,8	108,0	108,7	TOTAL (sans fruits et légumes)	(0)	
1	CROP PRODUCTS	112,2	118,6	125,6	123,5	128,6	118,9	110,1	95,2	99,5	100,7	115,1	121,4	137,0	PRODUITS VEGETAUX	1	
(1)	CROP PRODUCTS (excl. fruit and vegetables)	120,6	118,7	125,7	114,4	111,6	113,6	115,6	98,7	97,6	106,1	116,9	118,6	119,7	PRODUITS VEGETAUX (sans fruits et légumes)	(1)	
11	Cereals and rice	99,3	102,1	102,9	104,0	106,8	106,8	106,8	106,8	88,2	89,0	90,8	92,0	92,6	Céréales et riz	11	
11A	Soft wheat	97,0	100,1	100,8	102,0	105,3	105,3	105,3	105,3	86,4	87,0	88,7	89,5	90,2	Blé tendre	11A	
11B	Durum wheat	-	-	-	-	-	-	-	-	-	-	-	-	-	Blé dur	11B	
11C	Feeding barley	103,2	106,3	106,8	107,1	109,1	109,1	109,1	109,1	88,9	88,1	90,5	91,8	92,4	Orge fourragère	11C	
11D	Malting barley	111,2	111,2	112,2	113,5	113,5	113,5	113,5	113,5	102,4	103,3	105,0	107,1	107,8	Orge de brasserie	11D	
11E	Oats	105,9	107,7	109,7	111,5	113,0	113,0	113,0	113,0	95,4	101,3	104,4	108,0	108,5	Avoine	11E	
11F	Grain-maize	-	-	-	-	-	-	-	-	-	-	-	-	-	Maïs-grain	11F	
11G	Paddy rice	-	-	-	-	-	-	-	-	-	-	-	-	-	Riz non décortiqué	11G	
11H	Others	100,5	101,9	102,6	103,1	104,3	104,3	104,3	104,3	87,5	85,6	86,3	85,6	85,6	Autres	11H	
12	Root crops	98,3	106,3	101,8	102,6	98,4	86,7	100,4	88,2	80,6	85,3	88,9	86,2	86,9	Plantes sarclées	12	
12A	Potatoes for consumption	108,3	133,8	119,4	121,8	108,5	71,4	115,0	76,1	52,0	68,1	79,7	71,2	73,3	Pommes de terre de consom.	12A	
12A1	Early potatoes	-	-	-	-	-	-	115,0	76,1	52,0	-	-	-	-	Pommes de terre hâtives	12A1	
12A2	Main-crop potatoes	108,3	133,8	119,4	121,8	108,5	71,4	-	-	-	68,1	79,7	71,2	73,3	Autres pommes de terre	12A2	
12B	Sugar beet	85,8	85,8	85,8	85,8	85,8	85,8	85,8	85,8	85,8	88,7	88,7	88,7	88,7	Betteraves sucrières	12B	
12C	Others	114,0	114,0	114,0	114,0	114,0	114,0	114,0	114,0	114,0	104,4	104,4	104,4	104,4	Autres	12C	
13	Fruit	131,7	135,8	116,7	134,4	154,8	167,0	142,2	114,9	134,7	120,0	137,5	151,7	143,6	Fruits	13	
13A	Fresh fruit	131,7	135,8	116,7	134,4	154,8	167,0	142,2	114,9	134,7	120,0	137,5	151,7	143,6	Fruits frais	13A	
13B	Nuts and dried fruit	-	-	-	-	-	-	-	-	-	-	-	-	-	Fruits secs	13B	
13B1	Nuts	-	-	-	-	-	-	-	-	-	-	-	-	-	Fruits à coque	13B1	
13B2	Dried fruit	-	-	-	-	-	-	-	-	-	-	-	-	-	Fruits séchés	13B2	
14	Fresh vegetables	88,6	115,8	126,9	143,6	165,5	124,3	91,8	83,6	98,4	84,6	107,4	123,2	177,6	Légumes frais	14	
15	Wine must/Wine	-	-	-	-	-	-	-	-	-	-	-	-	-	Moût/Vin	15	
15A	Wine must	-	-	-	-	-	-	-	-	-	-	-	-	-	Moût	15A	
15B	Wine	-	-	-	-	-	-	-	-	-	-	-	-	-	Vin	15B	
15B1	Table wine	-	-	-	-	-	-	-	-	-	-	-	-	-	Vin de table	15B1	
15B2	Quality wine	-	-	-	-	-	-	-	-	-	-	-	-	-	Vin de qualité	15B2	
16	Olives and olive oil	-	-	-	-	-	-	-	-	-	-	-	-	-	Olives et huile d'olive	16	
17	Seeds	151,6	157,9	157,9	157,9	157,9	157,9	157,9	157,9	140,8	140,8	140,8	140,8	140,8	Semences	17	
18	Flowers, ornamental plants and tree-nursery products	129,3	121,0	135,4	114,8	111,2	119,9	117,5	92,7	100,2	113,0	130,3	134,3	135,9	Fleurs, plantes ornementales et produits de pépinière	18	
19	Other crop products	116,7	109,9	108,1	106,0	104,8	104,7	104,7	104,7	90,8	93,4	95,7	98,1	99,7	Autres produits végétaux	19	
19A	Pulses	90,1	88,8	85,0	83,5	83,8	83,8	83,8	83,8	86,2	95,2	100,4	108,6	110,6	Légumes secs	19A	
19B	Oilseeds	113,3	112,0	110,9	110,8	110,1	110,1	110,1	110,1	95,9	96,2	94,7	92,7	92,4	Graines oléagineuses	19B	
19C	Raw tobacco	-	-	-	-	-	-	-	-	-	-	-	-	-	Tabac brut	19C	
19D	Cotton	-	-	-	-	-	-	-	-	-	-	-	-	-	Coton	19D	
19E	Other	152,1	129,3	128,5	122,4	118,6	118,1	118,1	118,1	86,6	86,6	92,4	96,4	100,6	Autres	19E	

1980 = 100

1980 = 100

Excluding VAT

TVA exclue

		NEDERLAND												
		1986	1987											
		D	J	F	M	A	M	J	J	A	S	O	N	D
2	ANIMALS AND ANIMAL PRODUCTS	102,8	103,7	104,2	105,1	103,3	101,9	101,6	99,2	100,1	102,3	104,7	104,4	104,9
21	Animals (for slaughter and export)	92,8	94,6	94,7	95,4	94,1	94,7	95,5	91,9	91,8	93,1	93,7	92,6	93,1
21 A	Calves	123,3	125,2	120,4	119,4	117,5	115,6	115,6	111,7	114,6	109,8	115,6	117,5	125,2
21 B	Cattle excl. calves	94,2	92,3	91,1	93,8	97,2	101,4	103,0	101,8	102,6	103,0	100,3	100,3	101,1
21 C	Pigs	83,2	87,3	89,0	89,5	86,4	87,0	88,4	83,0	81,9	85,3	86,2	83,6	82,8
21 D	Sheep and lambs	100,9	102,0	102,2	102,6	102,6	100,1	93,2	94,4	95,9	95,0	91,7	92,3	92,3
21 E	Poultry	96,9	95,6	95,8	96,0	94,6	92,8	92,3	91,9	91,7	92,4	92,0	91,3	90,0
21 E 1	Chickens	95,6	94,2	94,2	94,2	94,2	92,7	92,3	92,3	91,3	91,3	90,4	89,4	88,5
21 E 2	Other poultry	103,2	102,8	103,5	105,0	96,4	92,9	92,7	90,1	93,5	97,4	99,8	100,3	97,6
21 F	Other animals	89,8	87,5	86,4	90,9	93,9	96,4	90,2	86,6	85,3	88,7	88,4	89,1	88,8
22	Milk	117,0	116,4	116,6	116,6	115,3	114,3	112,8	111,5	112,8	116,3	121,1	121,3	121,7
22 A	Cow's milk	117,0	116,4	116,6	116,6	115,3	114,3	112,8	111,5	112,8	116,3	121,1	121,3	121,7
22 B	Other milk	-	-	-	-	-	-	-	-	-	-	-	-	-
23	Eggs	89,0	91,2	98,3	108,0	99,1	78,8	78,0	76,7	82,8	82,4	84,2	86,8	87,7
24	Other animal products	115,4	114,8	111,4	104,9	100,8	103,6	110,7	110,0	110,0	115,3	119,7	120,5	120,6

ANIMAUX ET PRODUITS ANIMAUX	2
Animaux (boucherie et exportation)	21
Veaux	21 A
Bovins sans veaux	21 B
Porcs	21 C
Moutons et agneaux	21 D
Volailles	21 E
Poulets	21 E 1
Autres volailles	21 E 2
Autres animaux	21 F
Lait	22
Lait de vache	22 A
Autres laits	22 B
Œufs	23
Autres produits animaux	24

1980 = 100 Excluding VAT		BELGIQUE/BELGIE												1980 = 100 TVA exclue		
		1986	1987	D	J	F	M	A	M	J	J	A	S			O
0	TOTAL	123,7	126,3	126,0	124,9	121,9	129,9	121,0	113,1	113,9	115,6	120,9	121,8	122,8	TOTAL	0
(0)	TOTAL (excl. fruit and vegetables)	125,1	125,1	126,7	124,6	121,5	126,4	117,9	113,8	113,6	114,6	115,7	117,5	118,3	TOTAL (sans fruits et légumes)	(0)
1	CROP PRODUCTS	123,4	134,8	129,6	129,4	126,5	159,7	130,2	109,2	112,0	114,6	129,2	128,2	129,6	PRODUITS VEGETAUX	1
(1)	CROP PRODUCTS (excl. fruit and vegetables)	129,5	134,1	134,7	130,4	126,9	161,3	121,6	110,4	109,6	109,5	110,7	112,8	113,6	PRODUITS VEGETAUX (sans fruits et légumes)	(1)
11	Cereals and rice	120,6	122,3	123,6	124,3	127,0	126,1	124,3	122,4	116,0	110,9	113,7	115,3	116,7	Céréales et riz	11
11A	Soft wheat	116,2	118,2	119,9	120,8	123,9	122,9	121,0	118,0	118,0	109,1	112,2	113,9	115,2	Blé tendre	11A
11B	Durum wheat	-	-	-	-	-	-	-	-	-	-	-	-	-	Blé dur	11B
11C	Feeding barley	127,8	129,0	129,6	129,9	132,2	131,1	129,2	129,2	109,9	112,1	114,4	115,3	117,2	Orge fourragère	11C
11D	Malting barley	126,8	128,3	128,5	129,4	131,3	131,3	131,3	131,3	131,3	131,3	133,3	134,9	138,1	Orge de brasserie	11D
11E	Oats	131,6	133,6	134,6	135,1	135,1	136,0	136,8	137,7	137,7	130,7	134,7	138,0	139,2	Avoine	11E
11F	Grain-maize	-	-	-	-	-	-	-	-	-	-	-	-	-	Maïs-grain	11F
11G	Paddy rice	-	-	-	-	-	-	-	-	-	-	-	-	-	Riz non décortiqué	11G
11H	Others	136,0	137,8	138,4	138,4	138,4	138,4	138,4	110,5	111,8	113,5	115,3	116,7	-	Autres	11H
12	Root crops	116,3	129,2	125,9	123,5	117,7	210,9	114,7	96,2	97,3	99,5	96,4	97,5	98,0	Plantes sarclées	12
12A	Potatoes for consumption	120,0	162,0	151,3	143,4	124,3	429,0	114,7	54,2	57,9	63,6	53,5	57,0	58,8	Pommes de terre de consom.	12A
12A1	Early potatoes	-	-	-	-	-	429,0	114,7	54,2	-	-	-	-	-	Pommes de terre hâtives	12A1
12A2	Main-crop potatoes	120,0	162,0	151,3	143,4	124,3	-	-	-	57,9	63,6	53,5	57,0	58,8	Autres pommes de terre	12A2
12B	Sugat beet	114,7	114,7	114,7	114,7	114,7	114,7	114,7	114,7	114,7	115,3	115,3	115,3	115,3	Betteraves sucrières	12B
12C	Others	116,3	129,2	125,9	123,5	117,7	210,9	114,7	96,2	97,3	99,5	96,4	97,5	98,0	Autres	12C
13	Fruit	149,6	154,9	134,4	130,6	124,1	151,2	182,1	101,3	107,2	138,6	160,9	160,3	146,8	Fruits	13
13A	Fresh fruit	149,6	154,9	134,4	130,6	124,1	151,2	182,1	101,3	107,2	138,6	160,9	160,3	146,8	Fruits frais	13A
13B	Nuts and dried fruit	-	-	-	-	-	-	-	-	-	-	-	-	-	Fruits secs	13B
13B1	Nuts	-	-	-	-	-	-	-	-	-	-	-	-	-	Fruits à coque	13B1
13B2	Dried fruit	-	-	-	-	-	-	-	-	-	-	-	-	-	Fruits séchés	13B2
14	Fresh vegetables	99,4	129,1	115,8	126,6	126,2	159,0	131,7	109,2	119,4	118,2	161,8	153,3	161,6	Légumes frais	14
15	Wine must/Wine	-	-	-	-	-	-	-	-	-	-	-	-	-	Moût/Vin	15
15A	Wine must	-	-	-	-	-	-	-	-	-	-	-	-	-	Moût	15A
15B	Wine	-	-	-	-	-	-	-	-	-	-	-	-	-	Vin	15B
15B1	Table wine	-	-	-	-	-	-	-	-	-	-	-	-	-	Vin de table	15B1
15B2	Quality wine	-	-	-	-	-	-	-	-	-	-	-	-	-	Vin de qualité	15B2
16	Olives and olive oil	-	-	-	-	-	-	-	-	-	-	-	-	-	Olives et huile d'olive	16
17	Seeds	129,5	134,1	134,7	130,4	126,9	161,3	121,6	110,4	109,6	109,5	110,7	112,8	113,6	Semences	17
18	Flowers, ornamental plants and tree-nursery products	159,4	157,0	163,9	150,9	143,6	140,5	131,6	118,2	120,3	123,4	130,0	133,9	134,4	Fleurs, plantes ornementales et produits de pépinière	18
19	Other crop products	127,3	124,3	119,6	117,0	114,6	110,2	110,5	108,9	110,3	106,8	105,6	108,9	109,2	Autres produits végétaux	19
19A	Pulses	127,3	124,3	119,6	117,0	114,6	110,2	110,5	108,9	110,3	106,8	105,6	108,9	109,2	Légumes secs	19A
19B	Oilseeds	128,3	127,8	127,4	127,0	126,7	126,1	126,0	126,0	126,0	126,1	126,3	126,3	126,3	Graines oléagineuses	19B
19C	Raw tobacco	158,0	158,0	158,0	158,0	158,0	158,0	158,0	158,0	158,0	158,0	158,0	158,0	158,0	Tabac brut	19C
19D	Cotton	-	-	-	-	-	-	-	-	-	-	-	-	-	Coton	19D
19E	Other	124,8	121,6	116,4	113,6	111,0	106,2	106,5	104,8	106,3	102,6	101,2	104,8	105,1	Autres	19E

1980 = 100		BELGIQUE/BELGIE												
Excluding VAT		1986	1987											
		D	J	F	M	A	M	J	J	A	S	O	N	D
2	ANIMALS AND ANIMAL PRODUCTS	123,9	122,4	124,3	122,8	119,8	116,1	116,8	114,9	114,8	116,1	117,1	118,8	119,7
21	Animals (for slaughter and export)	113,8	113,3	114,0	114,9	112,5	112,3	113,4	110,8	109,7	111,6	109,2	108,2	109,1
21 A	Calves	143,4	148,5	144,2	141,7	140,7	140,1	138,0	134,0	135,6	139,4	136,5	138,1	152,4
21 B	Cattle excl. calves	109,6	109,9	108,5	108,6	108,1	109,7	110,2	109,3	110,4	108,1	106,8	107,8	108,8
21 C	Pigs	113,7	112,8	115,0	115,3	111,2	110,2	112,4	108,0	105,6	109,4	107,8	106,0	105,6
21 D	Sheep and lambs	109,2	113,2	114,5	120,9	120,9	120,9	119,3	114,4	112,3	118,9	119,0	120,0	119,8
21 E	Poultry	106,7	99,3	104,6	118,6	115,8	112,9	112,5	116,4	111,0	119,4	103,8	95,5	91,8
21 E 1	Chickens	106,7	99,3	104,6	118,6	115,8	112,9	112,5	116,4	111,0	119,4	103,8	95,5	91,8
21 E 2	Other poultry	106,7	99,3	104,6	118,6	115,8	112,9	112,5	116,4	111,0	119,4	103,8	95,5	91,8
21 F	Other animals	126,8	122,6	125,0	126,3	126,3	125,5	124,4	122,7	122,1	121,1	119,3	118,3	118,5
22	Milk	154,0	150,3	150,3	141,6	135,5	132,6	132,7	132,6	132,4	132,9	143,9	150,6	150,8
22 A	Cow's milk	154,0	150,3	150,3	141,6	135,5	132,6	132,7	132,6	132,4	132,9	143,9	150,6	150,8
22 B	Other milk	-	-	-	-	-	-	-	-	-	-	-	-	-
23	Eggs	110,4	108,1	134,1	135,3	139,9	88,4	86,7	83,8	96,0	94,8	93,1	104,6	108,1
24	Other animal products	108,7	97,4	97,4	97,4	97,4	97,4	97,4	97,4	97,4	97,4	97,4	97,4	97,4

1980 = 100

TVA exclue

ANIMAUX ET PRODUITS ANIMAUX	2
Animaux (boucherie et exportation)	21
Veaux	21 A
Bovins sans veaux	21 B
Porcs	21 C
Moutons et agneaux	21 D
Volailles	21 E
Poulets	21 E 1
Autres volailles	21 E 2
Autres animaux	21 F
Lait	22
Lait de vache	22 A
Autres laits	22 B
Œufs	23
Autres produits animaux	24

	LUXEMBOURG													TOTAL	0	
	1980 = 100															1980 = 100
	Excluding VAT															TVA exclue
	1986	1987														
	D	J	F	M	A	M	J	J	A	S	O	N	D			
0 TOTAL	138,8	136,1	137,2	136,9	136,0	135,7	138,6	137,0	136,3	140,5	141,7	142,6	143,0	TOTAL	0	
(0) TOTAL (excl. fruit and vegetables)	138,8	136,1	137,2	136,9	136,0	135,7	138,6	137,0	136,3	140,5	141,7	142,6	143,0	TOTAL (sans fruits et légumes)	(0)	
1 CROP PRODUCTS	106,0	106,0	106,0	106,0	106,0	106,0	106,0	106,0	101,9	101,9	101,9	101,9	101,9	PRODUITS VEGETAUX	1	
(1) CROP PRODUCTS (excl. fruit and vegetables)	106,0	106,0	106,0	106,0	106,0	106,0	106,0	106,0	101,9	101,9	101,9	101,9	101,9	PRODUITS VEGETAUX (sans fruits et légumes)	(1)	
11 Cereals and rice	120,7	120,7	120,7	120,7	120,7	120,7	120,7	120,7	111,5	111,5	111,5	111,5	111,5	Céréales et riz	11	
11A Soft wheat	115,6	115,6	115,6	115,6	115,6	115,6	115,6	115,6	109,5	109,5	109,5	109,5	109,5	Blé tendre	11A	
11B Durum wheat	-	-	-	-	-	-	-	-	-	-	-	-	-	Blé dur	11B	
11C Feeding barley	124,8	124,8	124,8	124,8	124,8	124,8	124,8	124,8	111,2	111,2	111,2	111,2	111,2	Orge fourragère	11C	
11D Malting barley	-	-	-	-	-	-	-	-	-	-	-	-	-	Orge de brasserie	11D	
11E Oats	123,2	123,2	123,2	123,2	123,2	123,2	123,2	123,2	121,5	121,5	121,5	121,5	121,5	Avoine	11E	
11F Grain-maize	-	-	-	-	-	-	-	-	-	-	-	-	-	Mais-grain	11F	
11G Paddy rice	-	-	-	-	-	-	-	-	-	-	-	-	-	Riz non décortiqué	11G	
11H Others	132,2	132,2	132,2	132,2	132,2	132,2	132,2	132,2	113,6	113,6	113,6	113,6	113,6	Autres	11H	
12 Root crops	123,7	123,7	123,7	123,7	123,7	123,7	123,7	123,7	123,7	123,7	123,7	123,7	123,7	Plantes sarclées	12	
12A Potatoes for consumption	123,7	123,7	123,7	123,7	123,7	123,7	123,7	123,7	123,7	123,7	123,7	123,7	123,7	Pommes de terre de consom.	12A	
12A1 Early potatoes	-	-	-	-	-	-	-	-	-	-	-	-	-	Pommes de terre hâtives	12A1	
12A2 Main-crop potatoes	123,7	123,7	123,7	123,7	123,7	123,7	123,7	123,7	123,7	123,7	123,7	123,7	123,7	Autres pommes de terre	12A2	
12B Sugar beet	-	-	-	-	-	-	-	-	-	-	-	-	-	Betteraves sucrières	12B	
12C Others	-	-	-	-	-	-	-	-	-	-	-	-	-	Autres	12C	
13 Fruit	-	-	-	-	-	-	-	-	-	-	-	-	-	Fruits	13	
13A Fresh fruit	-	-	-	-	-	-	-	-	-	-	-	-	-	Fruits frais	13A	
13B Nuts and dried fruit	-	-	-	-	-	-	-	-	-	-	-	-	-	Fruits secs	13B	
13B1 Nuts	-	-	-	-	-	-	-	-	-	-	-	-	-	Fruits à coque	13B1	
13B2 Dried fruit	-	-	-	-	-	-	-	-	-	-	-	-	-	Fruits séchés	13B2	
14 Fresh vegetables	-	-	-	-	-	-	-	-	-	-	-	-	-	Légumes frais	14	
15 Wine must/Wine	81,7	81,7	81,7	81,7	81,7	81,7	81,7	81,7	81,7	81,7	81,7	81,7	81,7	Moût/Vin	15	
15A Wine must	81,7	81,7	81,7	81,7	81,7	81,7	81,7	81,7	81,7	81,7	81,7	81,7	81,7	Moût	15A	
15B Wine	-	-	-	-	-	-	-	-	-	-	-	-	-	Vin	15B	
15B1 Table wine	-	-	-	-	-	-	-	-	-	-	-	-	-	Vin de table	15B1	
15B2 Quality wine	-	-	-	-	-	-	-	-	-	-	-	-	-	Vin de qualité	15B2	
16 Olives and olive oil	-	-	-	-	-	-	-	-	-	-	-	-	-	Olives et huile d'olive	16	
17 Seeds	-	-	-	-	-	-	-	-	-	-	-	-	-	Semences	17	
18 Flowers, ornamental plants and tree-nursery products	-	-	-	-	-	-	-	-	-	-	-	-	-	Flours, plantes ornementales et produits de pépinière	18	
19 Other crop products	-	-	-	-	-	-	-	-	-	-	-	-	-	Autres produits végétaux	19	
19A Pulses	-	-	-	-	-	-	-	-	-	-	-	-	-	Légumes secs	19A	
19B Oilseeds	-	-	-	-	-	-	-	-	-	-	-	-	-	Graines oléagineuses	19B	
19C Raw tobacco	-	-	-	-	-	-	-	-	-	-	-	-	-	Tabac brut	19C	
19D Cotton	-	-	-	-	-	-	-	-	-	-	-	-	-	Coton	19D	
19E Other	-	-	-	-	-	-	-	-	-	-	-	-	-	Autres	19E	

1980 = 100		LUXEMBOURG												1980 = 100		
		TVA exclue														
Excluding VAT		1986	1987													
		D	J	F	M	A	M	J	J	A	S	O	N	D		
2	ANIMALS AND ANIMAL PRODUCTS	143,5	140,4	141,6	141,3	140,3	139,9	143,3	141,4	141,2	146,0	147,4	148,5	148,8	ANIMAUX ET PRODUITS ANIMAUX	2
21	Animals (for slaughter and export)	128,3	123,3	125,4	126,5	125,6	126,7	129,0	123,2	122,1	130,6	124,6	124,9	125,0	Animaux (boucherie et exportation)	21
21 A	Calves	153,8	133,7	140,5	142,3	147,5	159,6	181,5	170,1	168,8	172,4	187,7	188,3	184,1	Veaux	21 A
21 B	Cattle excl. calves	132,7	129,4	128,9	127,9	132,5	133,0	133,1	128,6	127,0	137,7	128,5	128,7	128,2	Bovins sans veaux	21 B
21 C	Pigs	111,7	104,6	113,0	119,8	102,4	103,6	108,6	100,2	100,6	103,8	102,9	103,7	106,1	Porcs	21 C
21 D	Sheep and lambs	-	-	-	-	-	-	-	-	-	-	-	-	-	Moutons et agneaux	21 D
21 E	Poultry	128,3	123,3	125,4	126,5	125,6	126,7	129,0	123,2	122,1	130,6	124,6	124,9	125,0	Volailles	21 E
21 E 1	Chickens	-	123,3	-	-	-	-	-	-	-	-	-	-	-	Poulets	21 E 1
21 E 2	Other poultry	-	-	-	-	-	-	-	-	-	-	-	-	-	Autres volailles	21 E 2
21 F	Other animals	-	-	-	-	-	-	-	-	-	-	-	-	-	Autres animaux	21 F
22	Milk	158,4	156,6	156,7	154,8	153,9	152,4	158,0	159,5	159,9	161,2	170,0	171,3	171,7	Lait	22
22 A	Cow's milk	158,4	156,6	156,7	154,8	153,9	152,4	158,0	159,5	159,9	161,2	170,0	171,3	171,7	Lait de vache	22 A
22 B	Other milk	-	-	-	-	-	-	-	-	-	-	-	-	-	Autres laits	22 B
23	Eggs	123,0	127,2	136,6	140,4	134,5	128,5	109,8	112,3	114,9	120,4	112,3	119,6	124,7	Œufs	23
24	Other animal products	-	-	-	-	-	-	-	-	-	-	-	-	-	Autres produits animaux	24

	UNITED KINGDOM														
	1980 = 100														
1980 = 100	1986	1987											1980 = 100		
Excluding VAT	D	J	F	M	A	M	J	J	A	S	O	N	D	TVA exclue	
0 TOTAL	125,3	128,9	130,0	133,0	132,3	127,8	128,4	125,8	127,6	127,5	128,1	128,4	132,0	TOTAL	0
(0) TOTAL (excl. fruit and vegetables)	127,0	127,6	129,0	130,8	129,7	126,2	126,5	125,0	125,7	126,5	126,4	127,6	130,5	TOTAL (sans fruits et légumes)	(0)
1 CROP PRODUCTS	123,3	133,9	135,8	141,2	143,9	139,6	141,9	125,7	124,6	124,0	129,6	129,0	134,7	PRODUITS VEGETAUX	1
(1) CROP PRODUCTS (excl. fruit and vegetables)	128,8	131,0	133,9	135,5	138,1	137,3	139,0	123,1	117,1	119,4	124,0	126,3	130,0	PRODUITS VEGETAUX (sans fruits et légumes)	(1)
11 Cereals and rice	116,5	118,0	121,3	122,1	123,3	122,4	119,3	116,8	109,5	113,6	116,6	119,1	120,9	Céréales et riz	11
11A Soft wheat	110,0	112,0	115,7	117,3	120,9	121,7	120,7	120,5	103,2	106,7	110,9	112,4	115,5	Blé tendre	11A
11B Durum wheat	-	-	-	-	-	-	-	-	-	-	-	-	-	Blé dur	11B
11C Feeding barley	118,4	119,6	121,7	122,8	121,7	118,3	112,0	103,3	100,0	103,1	107,9	112,1	113,3	Orge fourragère	11C
11D Malting barley	128,8	129,8	133,0	131,9	129,6	126,8	121,4	118,7	130,5	136,8	135,3	138,3	138,3	Orge de brasserie	11D
11E Oats	118,6	119,4	121,4	123,4	126,7	126,9	125,5	122,6	108,7	109,1	118,0	127,8	124,4	Avoine	11E
11F Grain-maize	-	-	-	-	-	-	-	-	-	-	-	-	-	Mais-grain	11F
11G Paddy rice	-	-	-	-	-	-	-	-	-	-	-	-	-	Riz non décortiqué	11G
11H Others	-	-	-	-	-	-	-	-	-	-	-	-	-	Autres	11H
12 Root crops	156,7	167,5	164,2	171,5	180,9	179,5	198,6	140,0	139,0	134,8	144,6	145,9	147,5	Plantes sarclées	12
12A Potatoes for consumption	187,6	206,0	200,5	212,9	229,0	226,6	259,2	159,1	157,5	150,2	165,3	167,6	170,3	Pommes de terre de consom.	12A
12A1 Early potatoes	-	-	-	-	-	-	259,2	159,1	-	-	-	-	-	Pommes de terre hâtives	12A1
12A2 Main-crop potatoes	187,6	206,0	200,5	212,9	229,0	226,6	-	-	157,5	150,2	165,3	167,6	170,3	Autres pommes de terre	12A2
12B Sugar beet	112,9	112,9	112,9	112,9	112,9	112,9	112,9	112,9	112,9	112,9	115,3	115,3	115,3	Betteraves sucrières	12B
12C Others	-	-	-	-	-	-	-	-	-	-	-	-	-	Autres	12C
13 Fruit	123,3	134,0	132,2	123,6	129,4	127,2	207,1	152,6	175,0	142,3	134,3	142,1	135,6	Fruits	13
13A Fresh fruit	123,3	134,0	132,2	123,6	129,4	127,2	207,1	152,6	175,0	142,3	134,3	142,1	135,6	Fruits frais	13A
13B Nuts and dried fruit	-	-	-	-	-	-	-	-	-	-	-	-	-	Fruits secs	13B
13B1 Nuts	-	-	-	-	-	-	-	-	-	-	-	-	-	Fruits à coque	13B1
13B2 Dried fruit	-	-	-	-	-	-	-	-	-	-	-	-	-	Fruits séchés	13B2
14 Fresh vegetables	97,3	147,1	145,6	173,3	175,4	154,5	134,8	129,7	144,0	140,1	154,0	137,5	156,5	Légumes frais	14
15 Wine must/Wine	-	-	-	-	-	-	-	-	-	-	-	-	-	Moût/Vin	15
15A Wine must	-	-	-	-	-	-	-	-	-	-	-	-	-	Moût	15A
15B Wine	-	-	-	-	-	-	-	-	-	-	-	-	-	Vin	15B
15B1 Table wine	-	-	-	-	-	-	-	-	-	-	-	-	-	Vin de table	15B1
15B2 Quality wine	-	-	-	-	-	-	-	-	-	-	-	-	-	Vin de qualité	15B2
16 Olives and olive oil	-	-	-	-	-	-	-	-	-	-	-	-	-	Olives et huile d'olive	16
17 Seeds	114,0	118,2	118,1	121,9	118,5	121,0	117,2	117,3	110,1	109,2	103,5	113,0	121,1	Semences	17
18 Flowers, ornamental plants and tree-nursery products	159,7	143,4	165,0	159,2	161,7	159,3	158,5	143,8	136,3	143,3	158,3	157,1	183,9	Fleurs, plantes ornementales et produits de pépinière	18
19 Other crop products	133,1	133,4	133,4	131,5	131,0	131,8	130,9	111,1	104,2	106,7	107,2	108,1	107,5	Autres produits végétaux	19
19A Pulses	165,4	167,8	172,7	166,2	160,8	157,7	157,3	126,8	124,4	131,1	128,7	130,5	128,2	Légumes secs	19A
19B Oilseeds	129,3	128,8	126,5	126,1	127,6	130,4	129,1	107,5	96,2	97,7	99,6	100,4	100,5	Graines oléagineuses	19B
19C Raw tobacco	-	-	-	-	-	-	-	-	-	-	-	-	-	Tabac brut	19C
19D Cotton	-	-	-	-	-	-	-	-	-	-	-	-	-	Coton	19D
19E Other	100,4	100,4	100,4	100,4	100,4	100,4	100,4	100,4	100,4	100,4	100,4	100,4	100,4	Autres	19E

1980 = 100		UNITED KINGDOM												1980 = 100		
		TVA exclue														
Excluding VAT		1986	1987													
		D	J	F	M	A	M	J	J	A	S	O	N	D		
2	ANIMALS AND ANIMAL PRODUCTS	126,3	126,3	127,1	128,9	126,4	121,8	121,6	125,8	129,1	129,3	127,4	128,1	130,7	ANIMAUX ET PRODUITS ANIMAUX	2
21	Animals (for slaughter and export)	120,6	121,2	123,3	126,8	127,8	128,3	127,2	123,8	123,8	122,3	121,1	123,1	127,8	Animaux (boucherie et exportation)	21
21 A	Calves	-	-	-	-	-	-	-	-	-	-	-	-	-	Veaux	21 A
21 B	Cattle excl. calves	121,2	119,3	119,5	124,1	127,1	130,9	130,1	129,6	131,2	129,5	126,6	130,9	137,9	Bovins sans veaux	21 B
21 C	Pigs	112,9	109,5	110,1	114,1	114,9	113,8	117,3	113,6	110,3	110,1	111,5	109,5	107,4	Porcs	21 C
21 D	Sheep and lambs	140,6	161,7	175,7	179,3	174,3	165,7	153,8	135,9	137,1	133,7	133,7	139,1	148,8	Moutons et agneaux	21 D
21 E	Poultry	114,6	112,6	113,4	112,8	113,0	113,1	113,0	112,7	112,2	110,6	109,7	108,6	112,8	Volailles	21 E
21 E 1	Chickens	115,6	115,4	116,4	115,8	116,4	116,4	116,5	116,1	115,4	113,4	112,4	111,0	111,4	Poulets	21 E 1
21 E 2	Other poultry	111,7	104,2	104,6	103,7	102,7	103,3	102,7	102,7	102,7	102,3	101,7	101,3	116,9	Autres volailles	21 E 2
21 F	Other animals	-	-	-	-	-	-	-	-	-	-	-	-	-	Autres animaux	21 F
22	Milk	142,6	142,4	141,2	138,9	129,9	117,5	119,6	137,7	147,1	150,1	147,3	144,2	143,3	Lait	22
22 A	Cow's milk	142,6	142,4	141,2	138,9	129,9	117,5	119,6	137,7	147,1	150,1	147,3	144,2	143,3	Lait de vache	22 A
22 B	Other milk	-	-	-	-	-	-	-	-	-	-	-	-	-	Autres laits	22 B
23	Eggs	100,1	97,1	96,8	103,8	104,0	96,2	92,4	92,6	93,8	94,7	91,3	98,4	100,8	Œufs	23
24	Other animal products	109,3	109,3	109,3	109,3	109,3	109,1	109,1	109,1	109,1	109,1	109,1	109,1	109,1	Autres produits animaux	24

EC INDEX OF PRODUCER PRICES OF AGRICULTURAL PRODUCTS

NOMINAL PRICE INDICES/INDICES DES PRIX NOMINAUX

INDICES CE DES PRIX A LA PRODUCTION DES PRODUITS AGRICOLES

	1980 = 100		IRELAND												1980 = 100				
	Excluding VAT		1986	1987	D	J	F	M	A	M	J	J	A	S	O	N	D	TVA exclue	
0 TOTAL			137,0	144,6	142,3	142,2	143,9	145,1	141,0	140,4	139,5	140,2	138,8	139,0	140,6			TOTAL	0
(0) TOTAL (excl. fruit and vegetables)			137,9	145,0	143,2	142,6	143,4	144,2	141,8	141,2	140,2	140,8	139,6	139,9	141,7			TOTAL (sans fruits et légumes)	(0)
1 CROP PRODUCTS			126,1	135,9	130,2	131,6	142,0	142,9	135,3	124,7	118,6	120,3	116,7	115,0	113,3			PRODUITS VEGETAUX	1
(1) CROP PRODUCTS (excl. fruit and vegetables)			131,0	136,8	135,0	132,6	136,9	135,3	140,2	128,7	120,1	120,8	118,3	117,5	116,7			PRODUITS VEGETAUX (sans fruits et légumes)	(1)
11 Cereals and rice			117,0	117,0	117,0	117,0	117,0	117,0	117,0	117,0	118,1	118,1	118,1	118,1	118,1			Céréales et riz	11
11A Soft wheat			115,3	115,3	115,3	115,3	115,3	115,3	115,3	115,3	121,6	121,6	121,6	121,6	121,6			Blé tendre	11A
11B Durum wheat			-	-	-	-	-	-	-	-	-	-	-	-	-			Blé dur	11B
11C Feeding barley			117,8	117,8	117,8	117,8	117,8	117,8	117,8	117,8	117,4	117,4	117,4	117,4	117,4			Orge fourragère	11C
11D Maltng barley			118,3	118,3	118,3	118,3	118,3	118,3	118,3	118,3	118,5	118,5	118,5	118,5	118,5			Orge de brasserie	11D
11E Oats			98,8	98,8	98,8	98,8	98,8	98,8	98,8	98,8	109,7	109,7	109,7	109,7	109,7			Avoine	11E
11F Grain-maize			-	-	-	-	-	-	-	-	-	-	-	-	-			Mais-grain	11F
11G Paddy rice			-	-	-	-	-	-	-	-	-	-	-	-	-			Riz non décortiqué	11G
11H Others			-	-	-	-	-	-	-	-	-	-	-	-	-			Autres	11H
12 Root crops			157,1	172,9	167,6	160,5	172,8	168,2	182,5	148,7	121,9	125,0	117,7	115,2	112,8			Plantes sarclées	12
12A Potatoes for consumption			183,6	214,2	203,9	190,2	214,0	205,0	232,6	167,5	115,7	118,7	104,5	99,8	95,2			Pommes de terre de consom.	12A
12A1 Early potatoes			-	-	-	-	-	-	-	-	-	-	-	-	-			Pommes de terre hâtives	12A1
12A2 Main-crop potatoes			183,6	214,2	203,9	190,2	214,0	205,0	232,6	167,5	115,7	118,7	104,5	99,8	95,2			Autres pommes de terre	12A2
12B Sugar beet			128,6	128,6	128,6	128,6	128,6	128,6	128,6	128,6	128,6	131,8	131,8	131,8	131,8			Betteraves sucrières	12B
12C Others			-	-	-	-	-	-	-	-	-	-	-	-	-			Autres	12C
13 Fruit			-	-	-	-	-	-	-	-	-	-	-	-	-			Fruits	13
13A Fresh fruit			-	-	-	-	-	-	-	-	-	-	-	-	-			Fruits frais	13A
13B Nuts and dried fruit			-	-	-	-	-	-	-	-	-	-	-	-	-			Fruits secs	13B
13B1 Nuts			-	-	-	-	-	-	-	-	-	-	-	-	-			Fruits à coque	13B1
13B2 Dried fruit			-	-	-	-	-	-	-	-	-	-	-	-	-			Fruits séchés	13B2
14 Fresh vegetables			103,1	131,3	107,8	127,0	165,3	178,2	112,4	106,3	111,4	117,6	108,9	103,2	97,6			Légumes frais	14
15 Wine must/Wine			-	-	-	-	-	-	-	-	-	-	-	-	-			Moût/Vin	15
15A Wine must			-	-	-	-	-	-	-	-	-	-	-	-	-			Moût	15A
15B Wine			-	-	-	-	-	-	-	-	-	-	-	-	-			Vin	15B
15B1 Table wine			-	-	-	-	-	-	-	-	-	-	-	-	-			Vin de table	15B1
15B2 Quality wine			-	-	-	-	-	-	-	-	-	-	-	-	-			Vin de qualité	15B2
16 Olives and olive oil			-	-	-	-	-	-	-	-	-	-	-	-	-			Olives et huile d'olive	16
17 Seeds			122,7	130,1	129,2	130,6	132,1	132,1	132,1	132,1	130,2	124,3	124,3	124,3	124,3			Semences	17
18 Flowers, ornamental plants and tree-nursery products			-	-	-	-	-	-	-	-	-	-	-	-	-			Fleurs, plantes ornementales et produits de pépinière	18
19 Other crop products			-	-	-	-	-	-	-	-	-	-	-	-	-			Autres produits végétaux	19
19A Pulses			-	-	-	-	-	-	-	-	-	-	-	-	-			Légumes secs	19A
19B Oilseeds			-	-	-	-	-	-	-	-	-	-	-	-	-			Graines oléagineuses	19B
19C Raw tobacco			-	-	-	-	-	-	-	-	-	-	-	-	-			Tabac brut	19C
19D Cotton			-	-	-	-	-	-	-	-	-	-	-	-	-			Coton	19D
19E Other			-	-	-	-	-	-	-	-	-	-	-	-	-			Autres	19E

EC INDEX OF PRODUCER PRICES OF AGRICULTURAL PRODUCTS

NOMINAL PRICE INDICES/INDICES DES PRIX NOMINAUX

INDICES CE DES PRIX A LA PRODUCTION DES PRODUITS AGRICOLES

1980 = 100		IRELAND													1980 = 100	
Excluding VAT		1986	1987												TVA exclue	
		D	J	F	M	A	M	J	J	A	S	O	N	D		
2	ANIMALS AND ANIMAL PRODUCTS	138,8	146,1	144,3	144,0	144,2	145,4	142,0	142,9	142,9	143,5	142,5	143,0	145,1	ANIMAUX ET PRODUITS ANIMAUX	2
21	Animals (for slaughter and export)	131,4	136,4	137,0	141,0	143,1	145,0	140,1	139,6	139,4	138,0	136,7	136,6	139,4	Animaux (boucherie et exportation)	21
21 A	Calves	-	-	-	-	-	-	-	-	-	-	-	-	-	Veaux	21 A
21 B	Cattle excl. calves	137,3	144,7	146,2	150,4	152,1	154,0	147,9	147,2	148,7	146,4	144,4	144,6	147,0	Bovins sans veaux	21 B
21 C	Pigs	109,2	105,2	99,5	102,3	104,4	108,8	115,1	117,9	108,9	109,1	110,4	108,9	106,2	Porcs	21 C
21 D	Sheep and lambs	119,1	128,1	134,7	143,1	151,8	147,7	127,8	120,8	120,8	122,9	123,1	122,9	134,6	Moutons et agneaux	21 D
21 E	Poultry	123,7	113,0	110,6	110,7	110,5	110,8	111,1	111,1	111,1	114,5	114,7	114,7	127,5	Volailles	21 E
21 E 1	Chickens	126,9	126,9	123,1	123,3	123,0	123,0	123,5	123,5	123,5	128,8	128,8	128,8	128,8	Poulets	21 E 1
21 E 2	Other poultry	117,9	87,2	87,4	87,4	87,2	88,1	88,1	88,1	88,1	88,1	88,5	88,5	125,0	Autres volailles	21 E 2
21 F	Other animals	-	-	-	-	-	-	-	-	-	-	-	-	-	Autres animaux	21 F
22	Milk	152,8	164,4	158,5	150,1	146,9	147,4	146,6	150,3	150,3	154,4	154,0	155,4	156,3	Lait	22
22 A	Cow's milk	152,8	164,4	158,5	150,1	146,9	147,4	146,6	150,3	150,3	154,4	154,0	155,4	156,3	Lait de vache	22 A
22 B	Other milk	-	-	-	-	-	-	-	-	-	-	-	-	-	Autres laits	22 B
23	Eggs	118,5	115,0	115,4	123,0	128,7	116,7	109,3	106,3	111,1	114,5	108,4	112,5	117,7	Œufs	23
24	Other animal products	113,5	119,4	115,8	116,0	120,7	120,7	119,9	127,2	134,8	131,0	130,1	124,8	124,0	Autres produits animaux	24

	1980 = 100		DANMARK												1980 = 100			
	Excluding VAT		1986	1987	D	J	F	M	A	M	J	J	A	S	O	N	D	TVA exclue
0 TOTAL			124,5	123,9	123,1	123,7	123,4	124,1	125,2	123,9	124,1	121,9	122,2	122,0	121,6		TOTAL	0
(0) TOTAL (excl. fruit and vegetables)			124,6	123,5	123,1	123,5	122,9	123,7	124,1	123,7	123,7	121,5	121,5	121,1	120,5		TOTAL (sans fruits et légumes)	(0)
1 CROP PRODUCTS			123,0	126,4	125,4	126,6	127,8	128,6	131,1	125,5	123,4	115,7	118,3	120,3	122,3		PRODUITS VEGETAUX	1
(1) CROP PRODUCTS (excl. fruit and vegetables)			123,3	125,2	125,3	126,0	126,5	127,5	127,5	124,8	121,8	113,4	115,3	116,9	118,1		PRODUITS VEGETAUX (sans fruits et légumes)	(1)
11 Cereals and rice			121,5	124,7	124,9	126,2	126,9	128,6	128,7	124,1	119,0	104,7	107,0	109,7	111,9		Céréales et riz	11
11A Soft wheat			117,8	121,3	122,2	124,9	124,3	125,4	128,7	125,7	124,4	104,4	106,9	110,1	113,3		Blé tendre	11A
11B Durum wheat			-	-	-	-	-	-	-	-	-	-	-	-	-		Blé dur	11B
11C Feeding barley			122,1	125,3	125,2	126,0	127,3	128,8	128,1	123,8	116,7	104,8	107,1	109,3	111,4		Orge fourragère	11C
11D Malting barley			-	-	-	-	-	-	-	-	-	-	-	-	-		Orge de brasserie	11D
11E Oats			125,2	129,9	132,2	141,1	146,0	149,1	152,3	138,8	151,6	110,0	116,1	133,9	132,7		Avoine	11E
11F Grain-maize			-	-	-	-	-	-	-	-	-	-	-	-	-		Maïs-grain	11F
11G Paddy rice			-	-	-	-	-	-	-	-	-	-	-	-	-		Riz non décortiqué	11G
11H Others			120,6	122,5	125,2	124,5	115,9	123,9	125,2	114,6	121,0	101,0	97,9	100,2	102,0		Autres	11H
12 Root crops			107,2	107,2	107,2	107,2	107,2	107,2	107,2	107,2	107,2	107,2	110,9	110,9	110,9		Plantes sarclées	12
12A Potatoes for consumption			102,1	102,1	102,1	102,1	102,1	102,1	102,1	102,1	102,1	102,1	120,3	120,3	120,3		Pommes de terre de consom.	12A
12A1 Early potatoes			-	-	-	-	-	-	-	-	-	-	-	-	-		Pommes de terre hâtives	12A1
12A2 Main-crop potatoes			-	-	-	-	-	-	-	-	-	-	-	-	-		Autres pommes de terre	12A2
12B Sugar beet			106,3	106,3	106,3	106,3	106,3	106,3	106,3	106,3	106,3	106,3	106,3	106,3	106,3		Betteraves sucrières	12B
12C Others			121,6	121,6	121,6	121,6	121,6	121,6	121,6	121,6	121,6	121,6	119,5	119,5	119,5		Autres	12C
13 Fruit			150,3	167,2	141,2	126,0	120,9	120,9	271,0	161,4	156,1	190,8	191,5	193,8	196,6		Fruits	13
13A Fresh fruit			150,3	167,2	141,2	126,0	120,9	120,9	271,0	161,4	156,1	190,8	191,5	193,8	196,6		Fruits frais	13A
13B Nuts and dried fruit			-	-	-	-	-	-	-	-	-	-	-	-	-		Fruits secs	13B
13B1 Nuts			-	-	-	-	-	-	-	-	-	-	-	-	-		Fruits à coque	13B1
13B2 Dried fruit			-	-	-	-	-	-	-	-	-	-	-	-	-		Fruits séchés	13B2
14 Fresh vegetables			107,8	130,8	120,8	136,1	153,8	150,6	137,2	122,4	139,0	126,3	141,5	149,9	164,0		Légumes frais	14
15 Wine must/Wine			-	-	-	-	-	-	-	-	-	-	-	-	-		Moût/Vin	15
15A Wine must			-	-	-	-	-	-	-	-	-	-	-	-	-		Moût	15A
15B Wine			-	-	-	-	-	-	-	-	-	-	-	-	-		Vin	15B
15B1 Table wine			-	-	-	-	-	-	-	-	-	-	-	-	-		Vin de table	15B1
15B2 Quality wine			-	-	-	-	-	-	-	-	-	-	-	-	-		Vin de qualité	15B2
16 Olives and olive oil			-	-	-	-	-	-	-	-	-	-	-	-	-		Olives et huile d'olive	16
17 Seeds			123,4	123,4	123,4	123,4	123,4	123,4	123,4	123,4	123,4	123,4	123,4	123,4	123,4		Semences	17
18 Flowers, ornamental plants and tree-nursery products			136,2	136,2	136,2	136,2	136,2	136,2	136,2	136,2	136,2	136,2	136,2	136,2	136,2		Fleurs, plantes ornementales et produits de pépinière	18
19 Other crop products			137,1	137,1	137,1	137,1	137,1	137,1	137,1	137,1	137,1	137,1	137,1	137,1	137,1		Autres produits végétaux	19
19A Pulses			153,3	153,3	153,3	153,3	153,3	153,3	153,3	153,3	153,3	153,3	153,3	153,3	153,3		Légumes secs	19A
19B Oilseeds			138,1	138,1	138,1	138,1	138,1	138,1	138,1	138,1	138,1	138,1	138,1	138,1	138,1		Graines oléagineuses	19B
19C Raw tobacco			-	-	-	-	-	-	-	-	-	-	-	-	-		Tabac brut	19C
19D Cotton			-	-	-	-	-	-	-	-	-	-	-	-	-		Coton	19D
19E Other			132,3	132,3	132,3	132,3	132,3	132,3	132,3	132,3	132,3	132,3	132,3	132,3	132,3		Autres	19E

1980 = 100

1980 = 100

Excluding VAT

TVA exclue

		DANMARK														
		1986	1987													
		D	J	F	M	A	M	J	J	A	S	O	N	D		
2	ANIMALS AND ANIMAL PRODUCTS	125,1	122,9	122,2	122,6	121,6	122,3	122,8	123,3	124,4	124,4	123,8	122,6	121,4	ANIMAUX ET PRODUITS ANIMAUX	2
21	Animals (for slaughter and export)	117,4	114,1	112,9	113,2	113,1	114,0	115,0	114,8	116,0	116,3	115,7	113,3	111,2	Animaux (boucherie et exportation)	21
21 A	Calves	125,1	124,2	123,7	124,4	119,1	116,4	114,3	113,8	114,6	116,1	116,1	115,2	115,4	Veaux	21 A
21 B	Cattle excl. calves	123,3	121,4	120,5	121,9	121,4	121,7	120,8	120,5	121,0	121,6	119,9	118,0	117,9	Bovins sans veaux	21 B
21 C	Pigs	115,3	111,0	109,7	109,7	109,8	111,3	113,1	113,2	114,8	115,1	114,9	112,3	109,1	Porcs	21 C
21 D	Sheep and lambs	117,2	118,3	119,6	119,6	116,6	114,9	152,2	148,1	128,8	119,4	116,7	116,5	118,2	Moutons et agneaux	21 D
21 E	Poultry	110,9	111,3	111,3	108,7	107,4	103,9	103,9	100,9	100,9	99,5	99,2	98,4	98,6	Volailles	21 E
21 E 1	Chickens	107,8	108,7	108,7	106,8	106,4	101,9	101,6	98,1	98,1	96,1	95,7	94,2	94,2	Poulets	21 E 1
21 E 2	Other poultry	129,4	127,3	127,3	120,1	113,3	115,8	117,5	117,5	118,1	120,0	120,0	123,4	125,0	Autres volailles	21 E 2
21 F	Other animals	113,9	113,9	113,9	113,9	113,9	113,9	113,9	112,8	109,1	109,1	103,3	98,5	98,2	Autres animaux	21 F
22	Milk	139,4	139,4	139,4	139,4	136,5	136,5	136,5	138,2	139,4	139,4	139,4	140,0	140,0	Lait	22
22 A	Cow's milk	139,4	139,4	139,4	139,4	136,5	136,5	136,5	138,2	139,4	139,4	139,4	140,0	140,0	Lait de vache	22 A
22 B	Other milk	-	-	-	-	-	-	-	-	-	-	-	-	-	Autres laits	22 B
23	Eggs	116,7	111,6	113,7	120,1	130,0	131,2	131,2	131,2	124,0	116,1	106,5	110,9	115,8	Œufs	23
24	Other animal products	123,3	121,4	120,5	121,9	121,4	121,7	120,8	120,5	121,0	121,6	119,9	118,0	117,9	Autres produits animaux	24

	1980 = 100		ELLAS												1980 = 100				
	Excluding VAT		1986	1987	D	J	F	M	A	M	J	J	A	S	O	N	D	TVA exclue	
0 TOTAL			295,1	296,4	296,2	302,5	311,0	305,9	314,6	306,3	312,0	312,3	317,5	328,4	321,8			TOTAL	0
(0) TOTAL (excl. fruit and vegetables)			306,3	304,8	307,3	311,2	313,5	312,3	312,0	312,4	317,5	320,5	326,1	329,3	332,8			TOTAL (sans fruits et légumes)	(0)
1 CROP PRODUCTS			284,2	287,5	285,8	290,8	299,9	292,5	305,8	292,1	298,1	296,6	303,4	318,1	308,8			PRODUITS VEGETAUX	1
(1) CROP PRODUCTS (excl. fruit and vegetables)			296,6	296,5	298,4	298,8	298,1	295,8	297,0	294,4	299,6	301,8	309,9	314,1	319,8			PRODUITS VEGETAUX (sans fruits et légumes)	(1)
11 Cereals and rice			241,3	241,5	242,0	242,2	242,7	243,5	243,5	252,6	253,8	256,4	256,1	257,5	257,5			Céréales et riz	11
11A Soft wheat			229,8	229,8	229,8	229,8	229,8	229,8	229,8	241,4	243,8	242,7	243,8	244,8	244,7			Blé tendre	11A
11B Durum wheat			277,0	277,0	277,0	277,0	277,0	277,0	277,0	292,6	292,7	293,0	293,0	293,0	293,1			Blé dur	11B
11C Feeding barley			236,5	236,5	236,5	236,5	236,5	236,5	236,5	245,5	246,1	245,1	245,2	250,9	251,4			Orge fourragère	11C
11D Malting barley			249,6	249,6	249,6	249,6	249,6	249,6	249,6	256,9	256,9	256,9	256,9	256,9	256,9			Orge de brasserie	11D
11E Oats			253,3	253,3	253,3	253,3	253,3	253,3	253,3	247,6	255,6	264,6	269,5	272,2	277,8			Avoine	11E
11F Grain-maize			228,8	228,8	228,8	228,8	228,8	228,8	228,8	228,8	228,8	244,6	244,0	244,0	244,0			Mais-grain	11F
11G Paddy rice			341,8	349,4	370,0	379,9	399,0	434,1	434,1	434,1	434,1	434,1	402,3	402,6	401,9			Riz non décortiqué	11G
11H Others			-	-	-	-	-	-	-	-	-	-	-	-	-			Autres	11H
12 Root crops			250,5	265,7	255,5	271,7	274,0	317,2	345,6	262,7	288,8	289,8	292,8	314,6	287,6			Plantes sarclées	12
12A Potatoes for consumption			243,6	264,9	250,6	273,4	276,6	337,2	377,0	260,7	287,6	288,9	293,2	323,8	285,8			Pommes de terre de consom.	12A
12A1 Early potatoes			-	-	-	-	-	-	-	-	-	-	-	-	-			Pommes de terre hâtives	12A1
12A2 Main-crop potatoes			-	-	-	-	-	-	-	-	-	-	-	-	-			Autres pommes de terre	12A2
12B Sugar beet			267,6	267,6	267,6	267,6	267,7	267,6	267,6	267,6	291,9	291,9	291,9	291,9	291,9			Betteraves sucrières	12B
12C Others			-	-	-	-	-	-	-	-	-	-	-	-	-			Autres	12C
13 Fruit			228,9	221,2	222,5	227,6	234,4	233,7	328,4	264,5	274,0	264,5	271,2	282,1	281,8			Fruits	13
13A Fresh fruit			221,2	210,2	212,0	219,5	229,2	228,2	366,1	273,2	282,8	265,2	269,1	283,8	284,2			Fruits frais	13A
13B Nuts and dried fruit			245,7	245,6	245,6	245,6	245,8	245,8	245,4	245,4	254,7	262,9	275,8	278,5	276,6			Fruits secs	13B
13B1 Nuts			255,1	254,8	254,8	254,8	255,3	255,3	254,5	254,5	274,3	262,3	289,7	295,5	291,6			Fruits à coque	13B1
13B2 Dried fruit			237,5	237,5	237,5	237,5	237,5	237,5	237,5	237,5	237,5	263,5	263,5	263,5	263,5			Fruits séchés	13B2
14 Fresh vegetables			318,5	358,9	333,1	361,6	425,7	380,1	311,4	329,4	332,8	327,0	326,9	402,9	300,1			Légumes frais	14
15 Wine must/Wine			264,4	263,6	264,4	265,8	267,2	273,2	273,9	273,9	273,9	273,9	309,9	316,9	326,9			Moût/Vin	15
15A Wine must			248,8	248,8	248,8	248,8	248,8	248,8	248,8	248,8	248,8	248,8	300,0	300,0	300,0			Moût	15A
15B Wine			300,8	298,1	300,8	305,2	310,0	329,8	332,1	332,1	332,1	332,1	333,0	356,2	389,6			Vin	15B
15B1 Table wine			-	-	-	-	-	-	-	-	-	-	-	-	-			Vin de table	15B1
15B2 Quality wine			-	-	-	-	-	-	-	-	-	-	-	-	-			Vin de qualité	15B2
16 Olives and olive oil			368,4	372,9	375,7	378,6	379,5	381,5	384,8	385,5	387,2	386,9	388,4	391,0	396,2			Olives et huile d'olive	16
17 Seeds			283,5	283,5	283,5	283,5	283,5	283,5	283,5	320,8	320,8	320,8	323,3	323,3	323,3			Semences	17
18 Flowers, ornamental plants and tree-nursery products			507,9	333,3	403,2	290,4	317,1	218,2	186,1	199,5	306,4	157,0	223,6	256,2	466,2			Fleurs, plantes ornementales et produits de pépinière	18
19 Other crop products			307,7	313,4	314,8	317,8	312,1	298,0	294,6	296,6	295,5	310,4	321,6	322,3	326,9			Autres produits végétaux	19
19A Pulses			269,6	269,6	269,6	269,6	269,6	269,6	269,6	267,1	246,9	258,9	262,2	270,9	262,4			Légumes secs	19A
19B Oilseeds			371,2	356,2	356,2	388,5	392,5	392,5	392,5	392,5	392,5	392,5	360,5	309,8	288,9			Graines oléagineuses	19B
19C Raw tobacco			290,0	290,0	290,0	290,0	290,0	290,0	290,0	290,0	290,0	313,8	313,8	313,8	313,8			Tabac brut	19C
19D Cotton			332,8	345,2	346,8	353,3	327,3	327,3	327,3	327,3	327,3	327,3	337,0	373,0	358,4	375,0		Coton	19D
19E Other			317,9	328,9	332,7	336,7	339,6	284,9	271,3	279,9	280,0	286,7	296,1	313,3	317,6			Autres	19E

1980 = 100

1980 = 100

Excluding VAT


TVA exclue

ELLAS

	1986 1987															
	D	J	F	M	A	M	J	J	A	S	O	N	D			
2	ANIMALS AND ANIMAL PRODUCTS	321,5	317,7	321,3	330,6	337,6	338,1	335,6	340,4	345,4	349,8	351,5	353,1	353,0	ANIMAUX ET PRODUITS ANIMAUX	2
21	Animals (for slaughter and export)	311,9	301,6	301,8	311,1	323,3	325,6	322,6	329,9	337,2	339,0	339,9	342,0	343,4	Animaux (boucherie et exportation)	21
21 A	Calves	328,3	327,4	328,3	330,4	332,0	331,7	333,1	334,3	336,6	337,5	337,9	341,5	344,2	Veaux	21 A
21 B	Cattle excl. calves	272,0	274,6	275,2	273,8	276,2	276,5	276,7	281,2	282,4	279,6	281,6	282,3	282,2	Bovins sans veaux	21 B
21 C	Pigs	349,9	350,1	350,6	346,4	347,3	353,4	344,8	354,3	357,6	353,8	355,1	352,9	362,7	Porcs	21 C
21 D	Sheep and lambs	261,0	231,8	234,9	263,8	293,6	296,9	293,6	305,3	321,3	329,7	336,2	328,8	324,9	Moutons et agneaux	21 D
21 E	Poultry	368,9	353,5	360,7	361,5	362,3	363,3	363,5	370,6	375,7	374,8	375,0	377,4	377,4	Volailles	21 E
21 E 1	Chickens	368,9	353,5	360,7	361,5	362,3	363,3	363,5	370,6	375,7	374,8	375,0	377,4	377,4	Poulets	21 E 1
21 E 2	Other poultry	-	-	-	-	-	-	-	-	-	-	-	-	-	Autres volailles	21 E 2
21 F	Other animals	271,5	264,7	251,3	269,9	299,0	299,3	295,0	301,2	309,8	315,4	306,7	330,4	327,4	Autres animaux	21 F
22	Milk	338,4	344,9	346,2	362,6	362,0	363,2	364,1	364,5	364,3	364,4	366,3	366,5	367,7	Lait	22
22 A	Cow's milk	339,8	339,2	337,7	349,8	350,8	350,3	352,2	353,6	353,1	353,2	359,6	360,1	364,0	Lait de vache	22 A
22 B	Other milk	337,8	347,3	350,0	368,2	367,0	368,8	369,3	369,3	369,3	369,3	369,3	369,3	369,3	Autres laits	22 B
23	Eggs	358,7	374,4	418,2	413,2	410,9	393,6	381,3	378,1	381,0	410,1	414,0	414,0	412,4	Œufs	23
24	Other animal products	299,2	299,1	290,3	288,0	277,6	281,8	284,5	292,0	296,3	316,8	324,4	329,6	304,9	Autres produits animaux	24

	1980 = 100		EUR 10													1980 = 100				
	Excluding VAT		1986	1987	D	J	F	M	A	M	J	J	A	S	O	N	D	TVA exclue		
0 TOTAL			144,7	147,4	146,8	148,0	148,5	148,3	143,9	141,2	144,7	144,9	148,6	147,9	149,7			TOTAL	0	
(0) TOTAL (excl. fruit and vegetables)			143,8	144,4	145,0	144,8	144,2	141,8	139,8	137,5	139,3	140,0	142,2	142,9	144,5			TOTAL (sans fruits et légumes)	(0)	
1 CROP PRODUCTS			154,8	161,3	160,0	162,1	164,2	167,9	159,2	152,6	157,2	155,4	162,8	159,9	163,6			PRODUITS VEGETAUX	1	
(1) CROP PRODUCTS (excl. fruit and vegetables)			156,3	158,5	160,3	158,5	158,4	157,8	153,7	146,9	147,1	146,1	150,5	150,9	154,5			PRODUITS VEGETAUX (sans fruits et légumes)	(1)	
11 Cereals and rice			134,9	136,1	137,6	138,1	139,7	140,0	137,7	131,1	128,8	127,7	127,7	129,5	131,2			Céréales et riz	11	
11A Soft wheat			129,5	130,9	132,6	133,0	134,5	134,5	131,5	123,3	119,1	120,1	122,8	124,9	126,7			Blé tendre	11A	
11B Durum wheat			165,1	166,3	167,2	165,0	165,5	162,4	157,5	151,1	149,6	148,2	148,1	148,1	148,5			Blé dur	11B	
11C Feeding barley			125,6	127,0	128,6	129,5	129,7	128,4	124,3	117,2	113,2	110,9	113,2	116,5	117,6			Orge fourragère	11C	
11D Malting barley			126,1	128,0	129,0	127,3	127,1	126,9	120,3	114,4	123,8	128,3	132,0	129,8	132,7			Orge de brasserie	11D	
11E Oats			122,2	125,7	126,4	127,1	128,3	128,7	127,9	128,0	123,5	118,4	121,0	126,4	127,5			Avoine	11E	
11F Grain-maize			147,4	146,6	147,2	149,4	153,1	158,2	163,0	159,1	159,9	152,2	139,9	140,9	143,4			Maïs-grain	11F	
11G Paddy rice			176,2	177,4	184,7	190,0	200,2	206,3	209,7	210,5	210,2	199,9	191,8	196,1	200,0			Riz non décortiqué	11G	
11H Others			103,7	104,1	105,5	106,4	105,3	104,5	104,6	100,9	96,4	92,3	89,5	90,7	91,4			Autres	11H	
12 Root crops			147,7	156,7	153,6	155,3	162,2	165,2	160,5	144,4	143,1	140,8	141,7	143,3	142,7			Plantes sarclées	12	
12A Potatoes for consumption			160,5	185,0	176,5	181,3	200,2	208,1	195,5	149,0	144,5	138,2	142,9	147,2	145,6			Pommes de terre de consom.	12A	
12A1 Early potatoes			-	-	-	-	-	-	-	-	-	-	-	-	-			Pommes de terre hâtives	12A1	
12A2 Main-crop potatoes			-	-	-	-	-	-	-	-	-	-	-	-	-			Autres pommes de terre	12A2	
12B Sugar beet			141,6	141,6	141,6	141,6	141,6	141,6	141,6	143,1	143,7	144,0	142,6	142,6	142,6			Betteraves sucrières	12B	
12C Others			120,0	120,3	120,4	120,4	121,1	121,2	119,8	118,2	117,9	113,0	112,7	112,7	112,8			Autres	12C	
13 Fruit			161,1	159,1	146,5	151,1	157,7	192,7	163,9	163,5	198,2	183,2	178,4	182,6	186,8			Fruits	13	
13A Fresh fruit			157,2	154,5	141,6	148,3	155,6	189,0	160,6	159,8	194,6	179,9	174,0	178,6	182,4			Fruits frais	13A	
13B Nuts and dried fruit			196,9	200,4	190,2	176,1	176,9	225,5	193,5	196,3	230,8	212,9	218,2	218,9	226,6			Fruits secs	13B	
13B1 Nuts			181,8	186,7	172,6	153,3	154,4	221,1	177,2	181,0	228,4	194,1	201,4	202,3	212,9			Fruits à coque	13B1	
13B2 Dried fruit			237,5	237,5	237,5	237,5	237,5	237,5	237,5	237,5	237,5	237,5	263,5	263,5	263,5			Fruits séchés	13B2	
14 Fresh vegetables			141,3	177,8	171,1	190,3	199,6	195,2	182,4	170,9	168,6	175,6	209,4	183,6	187,0			Légumes frais	14	
15 Wine must/Wine			161,9	160,9	160,7	160,5	160,3	159,1	157,8	157,5	157,3	156,7	157,4	160,6	162,1			Moût/Vin	15	
15A Wine must			-	-	-	-	-	-	-	-	-	-	-	-	-			Moût	15A	
15B Wine			-	-	-	-	-	-	-	-	-	-	-	-	-			Vin	15B	
15B1 Table wine			-	-	-	-	-	-	-	-	-	-	-	-	-			Vin de table	15B1	
15B2 Quality wine			-	-	-	-	-	-	-	-	-	-	-	-	-			Vin de qualité	15B2	
16 Olives and olive oil			245,8	246,2	247,2	246,9	247,9	248,2	248,7	248,6	248,4	247,6	247,8	247,0	245,2			Olives et huile d'olive	16	
17 Seeds			162,1	165,7	166,0	166,3	160,3	161,0	160,0	163,6	159,3	161,1	155,3	155,6	156,1			Semences	17	
18 Flowers, ornamental plants and tree-nursery products			153,0	155,5	169,7	149,1	135,7	130,6	110,8	98,8	114,1	109,0	145,0	134,9	159,1			Fleurs, plantes ornementales et produits de pépinière	18	
19 Other crop products			211,1	213,4	214,5	215,2	212,8	207,5	205,7	200,2	197,8	204,0	208,7	208,9	210,8			Autres produits végétaux	19	
19A Pulses			198,2	197,9	199,7	192,3	189,4	188,8	185,9	180,7	176,2	179,5	180,7	182,4	179,8			Légumes secs	19A	
19B Oilseeds			146,1	146,7	148,0	149,9	151,0	151,9	151,4	127,9	121,2	122,2	122,5	121,3	121,7			Graines oléagineuses	19B	
19C Raw tobacco			224,3	224,3	224,3	224,3	224,3	224,3	224,3	226,7	226,7	238,5	238,5	238,5	238,5			Tabac brut	19C	
19D Cotton			332,8	345,2	346,8	353,3	327,3	327,3	327,3	327,3	327,3	327,3	337,0	373,0	358,4	375,0			Coton	19D
19E Other			228,1	233,5	235,1	237,0	238,3	208,4	201,2	205,6	205,5	209,1	214,3	223,8	226,3			Autres	19E	

1980 = 100		EUR 10												1980 = 100			
Excluding VAT		1986	1987													TVA exclue	
		D	J	F	H	A	M	J	J	A	S	O	N	D			
2	ANIMALS AND ANIMAL PRODUCTS	136,7	136,4	136,3	137,0	136,1	132,8	131,9	132,1	134,9	136,5	137,4	138,4	138,8	ANIMAUX ET PRODUITS ANIMAUX	2	
21	Animals (for slaughter and export)	129,5	129,2	129,0	130,1	130,3	129,9	129,1	127,6	129,7	130,0	130,4	130,8	131,1	Animaux (boucherie et exportation)	21	
21 A	Calves	168,5	167,9	164,2	163,9	166,2	167,1	167,5	163,1	166,6	167,6	170,0	173,6	175,5	Veaux	21 A	
21 B	Cattle excl. calves	123,2	124,1	124,0	125,9	126,6	128,2	127,0	126,3	128,5	126,9	126,0	127,3	127,7	Bovins sans veaux	21 B	
21 C	Pigs	112,8	111,2	111,4	111,2	109,4	109,4	110,8	108,1	108,6	110,0	110,7	110,6	110,1	Porcs	21 C	
21 D	Sheep and lambs	159,6	164,3	169,6	176,9	182,8	177,5	167,2	161,9	166,0	166,6	168,1	169,7	175,0	Moutons et agneaux	21 D	
21 E	Poultry	145,2	142,9	142,9	143,5	142,0	136,9	136,0	138,4	142,1	144,2	144,5	139,9	138,1	Volailles	21 E	
21 E 1	Chickens	147,4	144,3	145,0	145,3	144,0	138,5	137,8	141,1	146,0	148,9	148,9	141,9	137,6	Poulets	21 E 1	
21 E 2	Other poultry	139,9	139,4	137,5	139,0	137,0	132,8	131,2	131,7	132,2	132,3	133,5	134,9	139,5	Autres volailles	21 E 2	
21 F	Other animals	169,1	170,8	163,7	163,7	169,7	166,5	160,2	158,1	162,1	165,5	171,5	174,2	180,9	Autres animaux	21 F	
22	Milk	150,2	149,7	148,5	147,4	143,7	138,8	139,0	142,6	146,1	149,7	151,8	153,0	153,1	Lait	22	
22 A	Cow's milk	146,9	146,2	144,9	143,5	139,7	134,6	134,9	138,5	142,1	145,8	148,0	149,2	149,3	Lait de vache	22 A	
22 B	Other milk	278,1	284,2	285,9	297,5	296,7	297,9	298,5	298,5	298,5	298,5	298,5	298,5	298,5	Autres laits	22 B	
23	Eggs	128,8	130,1	138,1	143,7	148,5	124,3	116,3	115,8	120,6	124,3	123,7	129,1	132,0	Œufs	23	
24	Other animal products	179,4	179,2	175,8	174,4	170,7	172,4	174,2	176,6	178,1	185,2	188,1	189,7	182,1	Autres produits animaux	24	



Deflated index
Indices déflatés

EC INDEX OF PRODUCER PRICES OF AGRICULTURAL PRODUCTS

DEFLATED PRICE INDICES/INDICES DES PRIX DEFLATES

INDICES CE DES PRIX A LA PRODUCTION DES PRODUITS AGRICOLES

1980 = 100		BR DEUTSCHLAND													1980 = 100	
		1986		1987											TVA exclus	
Excluding VAT		D	J	F	M	A	M	J	J	A	S	O	N	D		
0	TOTAL	79,4	78,0	78,6	79,0	79,3	78,1	77,7	76,0	77,0	77,4	78,7	79,4	80,0	TOTAL	0
(0)	TOTAL (excl. fruit and vegetables)	79,2	77,7	78,1	78,1	78,3	76,8	76,7	75,7	76,1	76,7	77,0	77,9	78,5	TOTAL (sans fruits et légumes)	(0)
1	CROP PRODUCTS	80,6	81,0	82,2	83,6	83,9	84,5	83,7	80,1	79,1	76,6	80,8	81,3	83,3	PRODUITS VEGETAUX	1
(1)	CROP PRODUCTS (excl. fruit and vegetables)	80,1	80,2	80,7	80,7	81,0	80,8	80,5	79,6	75,9	74,0	74,8	76,0	77,7	PRODUITS VEGETAUX (sans fruits et légumes)	(1)
11	Cereals and rice	74,8	75,6	76,8	77,5	78,0	78,0	77,5	76,9	70,8	67,3	67,1	68,4	69,3	Céréales et riz	11
12	Root crops	81,1	81,8	81,6	81,5	81,8	81,6	84,4	83,8	81,5	78,8	78,7	80,7	81,4	Plantes sarclées	12
12 A	Potatoes for consumption	59,7	64,0	63,3	63,0	65,0	64,5	77,1	75,9	65,5	52,9	52,8	61,8	65,2	Pommes de terre de consommation	12 A
12 B	Sugar beet	87,3	87,0	86,9	86,9	86,7	86,6	86,5	86,5	86,6	86,8	86,6	86,6	86,5	Betteraves sucrières	12 B
12 C	Others	87,3	87,0	86,9	86,9	86,7	86,6	86,5	80,4	80,4	80,6	80,5	80,5	80,4	Autres	12 C
13	Fruit	101,0	100,7	105,2	107,0	112,0	123,5	107,6	78,9	98,2	102,2	141,6	137,7	137,8	Fruits	13
13 A	Fresh fruit	101,0	100,7	105,2	107,0	112,0	123,5	107,6	78,9	98,2	102,2	141,6	137,7	137,8	Fruits frais	13 A
13 B	Nuts and dried fruit	-	-	-	-	-	-	-	-	-	-	-	-	-	Fruits secs	13 B
14	Fresh vegetables	60,5	66,3	75,1	100,8	95,8	93,9	103,9	89,8	106,9	86,4	97,8	92,9	101,9	Légumes frais	14
15	Wine must/Wine	60,4	60,2	60,1	60,1	60,0	60,0	59,9	59,9	59,9	60,0	62,0	62,0	61,9	Moût/Vin	15
16	Olives and olive oil	-	-	-	-	-	-	-	-	-	-	-	-	-	Olives et huile d'olive	16
17	Seeds	81,7	81,5	81,6	82,4	82,4	82,4	82,3	82,3	80,8	79,4	80,1	77,2	77,1	Semences	17
18	Flowers, ornamental plants and tree-nursery products	98,7	97,3	97,4	95,8	96,0	95,1	92,0	89,4	88,7	88,9	92,9	94,4	100,3	Fleurs, plantes ornementales et produits de pépinière	18
19	Other crop products	84,5	84,4	84,6	84,9	84,7	84,9	83,7	83,7	72,1	73,3	73,5	73,7	73,6	Autres produits végétaux	19
20	ANIMALS AND ANIMAL PRODUCTS	78,9	76,8	77,2	77,2	77,4	75,4	75,3	74,3	76,2	77,7	77,8	78,6	78,7	ANIMAUX ET PRODUITS ANIMAUX	20
21	Animals (for slaughter and export)	70,2	69,0	70,7	71,7	70,3	70,2	70,5	68,1	69,2	69,9	69,3	69,4	69,8	Animaux (boucherie et exportation)	21
21 A	Calves	87,4	85,8	85,3	84,8	84,5	84,4	86,9	86,2	85,6	84,9	85,6	87,4	90,4	Veaux	21 A
21 B	Cattle excluding calves	76,2	75,7	76,2	77,6	76,6	76,1	75,6	73,8	74,8	75,1	75,4	75,5	75,8	Bovins sans veaux	21 B
21 C	Pigs	62,7	60,9	63,9	64,7	62,8	63,3	64,0	60,9	62,4	63,5	62,1	62,0	62,4	Porcs	21 C
21 D	Sheep and lambs	75,1	79,8	80,1	81,8	83,6	80,5	77,1	69,6	70,3	72,8	74,3	75,8	77,2	Moutons et agneaux	21 D
21 E	Poultry	81,7	81,1	81,1	81,6	80,5	79,5	79,3	78,6	78,1	77,8	77,7	77,6	77,3	Volailles	21 E
21 F	Other animals	-	-	-	-	-	-	-	-	-	-	-	-	-	Autres animaux	21 F
22	Milk	93,4	89,5	87,1	86,9	85,5	84,6	84,7	86,2	88,7	91,7	93,1	94,6	93,7	Lait	22
23	Eggs	70,9	71,6	77,3	67,6	93,1	67,4	62,5	58,5	64,4	64,3	63,7	67,1	70,8	Œufs	23
24	Other animal products	108,2	107,8	107,6	108,6	108,3	108,9	108,7	108,4	108,6	108,8	108,7	109,2	109,1	Autres produits animaux	24

1980 = 100		FRANCE												1980 = 100				
		FRANCE												TVA exclue				
Excluding VAT		1986	1987	D	J	F	M	A	M	J	J	A	S	O	N	D		
0	TOTAL	87,4	89,3	88,7	88,3	86,8	84,7	83,7	79,9	79,7	80,5	82,6	83,1	83,9	TOTAL	0		
(0)	TOTAL (excl. fruit and vegetables)	87,5	87,7	87,3	86,7	85,3	83,2	81,7	78,3	79,7	80,7	81,5	82,4	83,5	TOTAL (sans fruits et légumes)	(0)		
1	CROP PRODUCTS	87,0	91,5	90,7	90,2	88,4	87,1	85,9	78,3	76,1	75,6	79,3	79,3	80,4	PRODUITS VEGETAUX	1		
(1)	CROP PRODUCTS (excl. fruit and vegetables)	87,0	88,0	87,9	86,6	85,1	84,0	81,6	74,2	75,3	75,2	75,9	76,8	78,8	PRODUITS VEGETAUX (sans fruits et légumes)	(1)		
11	Cereals and rice	80,3	79,9	80,7	81,0	81,3	81,1	78,4	67,8	69,2	69,7	69,5	70,4	71,5	Céréales et riz	11		
12	Root crops	80,4	88,6	82,5	81,8	81,6	84,4	83,7	74,1	76,3	72,1	70,7	70,5	70,6	Plantes sarclées	12		
12 A	Potatoes for consumption	91,4	135,8	105,2	102,3	102,8	117,5	114,7	66,6	78,3	57,6	65,3	64,2	65,0	Pommes de terre de consommation	12 A		
12 B	Sugar beet	77,4	76,7	76,6	76,5	76,1	75,9	75,8	75,6	75,4	75,4	71,6	71,5	71,5	Betteraves sucrières	12 B		
12 C	Others	88,5	87,7	87,6	87,4	87,0	86,8	86,7	86,5	86,2	84,2	84,0	83,9	83,8	Autres	12 C		
13	Fruit	93,7	88,6	91,2	92,9	98,1	97,1	76,7	79,0	73,5	70,7	76,9	77,5	76,5	Fruits	13		
13 A	Fresh fruit	93,7	88,6	91,2	92,9	98,1	97,1	76,7	79,0	73,5	70,7	76,9	77,5	76,5	Fruits frais	13 A		
13 B	Nuts and dried fruit	-	-	-	-	-	-	-	-	-	-	-	-	-	Fruits secs	13 B		
14	Fresh vegetables	80,2	126,5	115,5	120,9	109,7	106,6	134,7	115,6	86,1	84,6	113,1	104,1	99,1	Légumes frais	14		
15	Wine must/Wine	89,3	88,3	87,0	86,4	85,1	83,6	82,8	81,7	81,2	81,4	81,5	83,3	83,8	Moût/Vin	15		
16	Olives and olive oil	-	-	-	-	-	-	-	-	-	-	-	-	-	Olives et huile d'olive	16		
17	Seeds	107,9	109,5	109,8	109,1	100,2	100,1	99,9	99,6	98,9	102,2	94,5	93,1	91,8	Semences	17		
18	Flowers, ornamental plants and tree-nursery products	116,5	126,6	135,6	112,1	96,5	78,3	62,0	56,7	64,9	62,3	87,4	89,4	116,7	Fleurs, plantes ornementales et produits de pépinière	18		
19	Other crop products	98,7	98,3	99,5	98,9	98,8	99,0	98,4	85,3	84,7	85,0	85,2	84,8	85,1	Autres produits végétaux	19		
20	ANIMALS AND ANIMAL PRODUCTS	87,9	87,4	86,9	86,7	85,5	82,7	81,8	81,2	82,9	84,7	85,6	86,4	86,9	ANIMAUX ET PRODUITS ANIMAUX	20		
21	Animals (for slaughter and export)	81,8	81,8	80,8	81,0	81,7	82,4	81,4	80,1	80,9	81,0	80,7	81,0	81,0	Animaux (boucherie et exportation)	21		
21 A	Calves	97,6	95,2	91,4	91,0	93,7	95,8	95,5	89,9	93,0	95,0	96,5	99,8	99,1	Veaux	21 A		
21 B	Cattle excluding calves	78,7	79,8	79,9	80,8	81,6	83,6	82,6	82,8	84,0	83,3	82,0	81,2	81,1	Bovins sans veaux	21 B		
21 C	Pigs	76,1	75,0	74,6	73,6	73,3	72,9	74,2	73,4	71,9	72,1	71,6	71,4	71,1	Porcs	21 C		
21 D	Sheep and lambs	75,6	79,6	79,0	79,8	83,4	79,2	69,8	68,1	69,9	70,4	71,0	71,8	74,3	Moutons et agneaux	21 D		
21 E	Poultry	84,5	83,6	82,5	82,8	81,1	80,7	80,6	80,1	80,4	80,3	79,6	79,5	80,3	Volailles	21 E		
21 F	Other animals	86,4	85,5	81,9	83,1	85,0	82,9	78,1	73,7	72,9	75,3	78,0	79,6	79,1	Autres animaux	21 F		
22	Milk	99,1	97,9	97,1	95,5	90,9	83,6	83,5	84,0	87,3	92,0	95,3	97,2	98,1	Lait	22		
23	Eggs	84,9	84,4	93,3	97,8	94,4	79,1	72,5	74,8	76,4	79,7	78,1	80,0	82,3	Œufs	23		
24	Other animal products	98,0	97,2	97,0	96,9	96,3	96,2	96,0	95,8	95,5	95,5	95,3	95,1	95,1	Autres produits animaux	24		

EC INDEX OF PRODUCER PRICES OF AGRICULTURAL PRODUCTS

DEFLATED PRICE INDICES/INDICES DES PRIX DEFLATES

INDICES CE DES PRIX A LA PRODUCTION DES PRODUITS AGRICOLES

		1980 = 100		ITALIA												1980 = 100			
		Excluding VAT		1986	1987	D	J	F	M	A	M	J	J	A	S	O	N	D	TVA-exclue
0	TOTAL	80,5	81,8	80,0	78,9	78,9	84,8	76,6	76,2	79,9	78,3	80,9	77,9	79,5	TOTAL	0			
(0)	TOTAL (excl. fruit and vegetables)	82,3	82,4	82,2	81,5	81,1	78,9	76,1	75,9	77,2	76,1	77,5	76,9	77,3	TOTAL (sans fruits et légumes)	(0)			
1	CROP PRODUCTS	80,5	83,3	81,0	79,0	79,7	91,9	78,7	78,0	83,1	80,4	84,4	79,0	82,3	PRODUITS VEGETAUX	1			
(1)	CROP PRODUCTS (excl. fruit and vegetables)	84,4	85,5	86,4	85,0	85,0	83,7	79,0	78,6	79,3	76,8	79,3	77,5	79,4	PRODUITS VEGETAUX (sans fruits et légumes)	(1)			
11	Cereals and rice	74,3	74,6	74,6	74,3	75,6	75,9	74,9	73,1	71,8	69,3	67,8	68,3	69,2	Céréales et riz	11			
12	Root crops	96,9	99,9	100,6	100,9	111,8	104,0	91,5	96,5	93,0	91,9	90,5	90,3	90,9	Plantes sarclées	12			
12A	Potatoes for consumption	81,6	89,3	91,6	92,5	118,0	100,7	72,7	80,5	72,8	71,2	69,2	69,3	70,8	Pommes de terre de consommation	12A			
12B	Sugar beet	108,9	108,2	107,7	107,4	106,9	106,5	106,1	109,1	108,7	108,0	107,1	106,8	106,6	Betteraves sucrières	12B			
12C	Others	96,9	99,9	100,6	100,9	111,8	104,0	91,5	96,5	93,0	91,9	90,5	90,3	90,9	Autres	12C			
13	Fruit	71,5	74,6	64,2	50,2	50,7	97,6	66,5	69,1	97,5	86,7	78,0	77,4	81,1	Fruits	13			
13A	Fresh fruit	71,5	74,6	64,2	50,2	50,7	97,6	66,5	69,1	97,5	87,7	78,4	77,8	81,1	Fruits frais	13A			
13B	Nuts and dried fruit	71,5	74,6	64,2	50,2	50,7	97,6	66,5	69,1	97,5	75,8	74,1	73,1	81,1	Fruits secs	13B			
14	Fresh vegetables	78,1	86,2	83,2	93,4	96,3	112,7	92,4	86,4	78,8	84,7	109,3	86,0	93,5	Légumes frais	14			
15	Wine must/Wine	88,6	87,2	87,4	87,3	87,2	86,5	85,2	85,3	85,1	83,8	82,4	83,8	84,4	Moût/Vin	15			
16	Olives and olive oil	93,7	92,5	92,1	91,1	91,2	90,6	89,9	89,5	88,7	87,7	86,8	85,5	83,1	Olives et huile d'olive	16			
17	Seeds	89,5	89,6	89,3	88,6	88,2	87,6	87,6	87,4	87,1	86,1	83,0	82,0	82,0	Semences	17			
18	Flowers, ornamental plants and tree-nursery products	78,4	94,8	105,9	91,0	68,6	66,2	34,6	29,5	52,1	39,0	87,8	59,3	81,3	Fleurs, plantes ornementales et produits de pépinière	18			
19	Other crop products	83,6	83,0	82,6	82,2	81,3	80,9	80,2	82,1	81,9	81,4	80,8	80,2	80,2	Autres produits végétaux	19			
20	ANIMALS AND ANIMAL PRODUCTS	80,5	79,8	78,7	78,6	77,7	74,9	73,6	73,7	75,4	75,5	76,1	76,4	75,5	ANIMAUX ET PRODUITS ANIMAUX	20			
21	Animals (for slaughter and export)	76,8	75,8	74,1	73,1	71,9	69,4	68,4	68,5	71,0	71,0	72,2	72,1	70,7	Animaux (boucherie et exportation)	21			
21A	Calves	82,1	82,2	81,3	80,7	80,8	79,3	79,1	79,5	80,2	79,7	79,7	80,0	80,3	Veaux	21A			
21B	Cattle excluding calves	73,9	73,6	72,5	71,9	70,7	70,0	69,3	68,8	70,7	68,3	68,5	70,4	67,2	Bovins sans veaux	21B			
21C	Pigs	74,1	71,6	68,5	66,1	63,6	62,0	61,8	60,3	63,0	64,1	66,4	69,1	68,3	Porcs	21C			
21D	Sheep and lambs	91,5	89,8	87,7	88,6	90,0	86,6	85,4	85,6	85,5	85,2	85,0	86,7	89,4	Moutons et agneaux	21D			
21E	Poultry	79,4	77,7	77,1	77,3	75,9	69,7	68,3	71,2	75,3	77,5	78,1	72,7	69,1	Volailles	21E			
21F	Other animals	78,8	80,7	77,0	74,1	74,7	72,3	69,0	68,2	70,6	71,4	75,7	74,5	80,2	Autres animaux	21F			
22	Milk	89,6	89,1	88,6	88,6	88,2	87,9	87,6	87,4	87,1	86,9	86,2	86,5	86,4	Lait	22			
23	Eggs	77,1	78,4	79,6	87,6	87,9	71,8	64,6	64,7	67,6	70,2	70,6	73,7	74,8	Œufs	23			
24	Other animal products	74,8	74,4	74,0	73,7	73,5	73,2	72,9	72,7	72,5	72,1	71,4	71,2	71,1	Autres produits animaux	24			

EC INDEX OF PRODUCER PRICES OF AGRICULTURAL PRODUCTS

DEFLATED PRICE INDICES/INDICES DES PRIX DEFLATES

INDICES CE DES PRIX A LA PRODUCTION DES PRODUITS AGRICOLES

1980 = 100		NEDERLAND												1980 = 100		
		NEDERLAND												TVA exclue		
Excluding VAT		1986	1987													
		D	J	F	M	A	M	J	J	A	S	O	N	D		
0	TOTAL	86,1	89,6	91,6	91,3	91,5	87,9	85,5	80,1	81,6	82,7	87,6	89,2	93,9	TOTAL	0
(0)	TOTAL (excl. fruit and vegetables)	87,3	88,6	90,2	88,2	86,2	85,7	86,1	81,1	81,3	83,9	87,2	87,5	88,2	TOTAL (sans fruits et légumes)	(0)
1	CROP PRODUCTS	91,2	97,8	103,3	101,3	105,2	97,2	90,1	77,9	81,3	81,9	93,2	98,3	111,2	PRODUITS VEGETAUX	1
(1)	CROP PRODUCTS (excl. fruit and vegetables)	98,1	97,8	103,3	93,8	91,2	92,8	94,6	80,8	79,7	86,2	94,6	96,0	97,2	PRODUITS VEGETAUX (sans fruits et légumes)	(1)
11	Cereals and rice	80,7	84,2	84,6	85,3	87,3	87,2	87,4	87,4	72,0	72,3	73,5	74,5	75,2	Céréales et riz	11
12	Root crops	79,9	87,6	83,7	84,1	80,4	70,8	82,2	72,2	65,8	69,3	71,9	69,8	70,5	Plantes sarclées	12
12A	Potatoes for consumption	88,0	110,3	98,2	100,0	88,7	58,3	94,1	62,3	42,5	55,4	64,4	57,7	59,5	Pommes de terre de consommation	12A
12B	Sugar beet	69,7	70,7	70,5	70,4	70,1	70,1	70,2	70,2	70,1	72,1	71,8	71,8	72,0	Betteraves sucrières	12B
12C	Others	92,7	93,9	93,7	93,5	93,2	93,1	93,3	93,3	93,1	84,9	84,5	84,6	84,8	Autres	12C
13	Fruit	107,1	112,0	96,0	110,3	126,6	136,4	116,4	94,1	110,0	97,5	111,2	122,9	116,6	Fruits	13
13A	Fresh fruit	107,1	112,0	96,0	110,3	126,6	136,4	116,4	94,1	110,0	97,5	111,2	122,9	116,6	Fruits frais	13A
13B	Nuts and dried fruit	-	-	-	-	-	-	-	-	-	-	-	-	-	Fruits secs	13B
14	Fresh vegetables	72,1	95,5	104,3	117,8	135,3	101,5	75,1	68,4	80,4	68,8	86,9	99,8	144,2	Légumes frais	14
15	Wine must/Wine	-	-	-	-	-	-	-	-	-	-	-	-	-	Moût/Vin	15
16	Olives and olive oil	-	-	-	-	-	-	-	-	-	-	-	-	-	Olives et huile d'olive	16
17	Seeds	123,2	130,2	129,9	129,6	129,1	129,0	129,3	129,4	115,0	114,5	113,9	114,0	114,3	Semences	17
18	Flowers, ornamental plants and tree-nursery products	105,1	99,8	111,3	94,2	90,9	97,9	96,2	75,9	81,8	91,9	105,4	108,8	110,3	Fleurs, plantes ornementales et produits de pépinière	18
19	Other crop products	94,9	90,6	88,9	87,0	85,7	85,5	85,7	85,7	74,2	76,0	77,4	79,5	80,9	Autres produits végétaux	19
20	ANIMALS AND ANIMAL PRODUCTS	83,6	85,5	85,7	86,2	84,5	83,2	83,2	81,3	81,8	83,1	84,7	84,5	85,1	ANIMAUX ET PRODUITS ANIMAUX	20
21	Animals (for slaughter and export)	75,5	78,0	77,8	78,3	76,9	77,3	78,1	75,3	75,0	75,7	75,8	74,9	75,6	Animaux (boucherie et exportation)	21
21A	Calves	100,2	103,2	99,0	98,0	96,1	94,4	94,6	91,5	93,6	89,3	93,5	95,1	101,6	Veaux	21A
21B	Cattle excluding calves	76,6	76,1	74,9	76,9	79,5	82,9	84,3	83,4	83,8	83,7	81,1	81,2	82,0	Bovins sans veaux	21B
21C	Pigs	67,7	72,0	73,2	73,4	70,7	71,1	72,3	68,0	66,9	69,3	69,7	67,7	67,2	Porcs	21C
21D	Sheep and lambs	82,0	84,1	84,0	84,2	83,9	81,8	76,3	77,3	78,4	77,3	74,2	74,8	75,0	Moutons et agneaux	21D
21E	Poultry	78,8	78,9	78,8	78,8	77,3	75,8	75,6	75,3	74,9	75,1	74,4	73,9	73,1	Volailles	21E
21F	Other animals	73,0	72,2	71,1	74,6	76,8	78,8	73,8	70,9	69,7	72,1	71,5	72,2	72,1	Autres animaux	21F
22	Milk	95,1	96,0	95,9	95,6	94,3	93,4	92,3	91,4	92,2	94,6	98,0	98,2	98,8	Lait	22
23	Eggs	72,4	75,2	80,8	88,6	81,0	64,4	63,8	62,8	67,7	67,0	68,1	70,3	71,2	Œufs	23
24	Other animal products	93,9	94,6	91,6	86,1	82,5	84,7	90,6	90,1	89,8	93,7	96,8	97,6	97,9	Autres produits animaux	24

EC INDEX OF PRODUCER PRICES OF AGRICULTURAL PRODUCTS

DEFLATED PRICE INDICES/INDICES DES PRIX DEFLATES

INDICES CE DES PRIX A LA PRODUCTION DES PRODUITS AGRICOLES

1980 = 100		BELGIQUE/BELGIE													1980 = 100	
		1986		1987											TVA exclue	
Excluding VAT		D	J	F	M	A	M	J	J	A	S	O	N	D		
0	TOTAL	86,7	88,2	87,8	86,9	84,5	89,9	83,7	77,9	78,2	79,6	83,3	84,2	84,8	TOTAL	0
(0)	TOTAL (excl. fruit and vegetables)	87,7	87,3	88,2	86,7	84,1	87,5	81,5	78,5	78,0	78,9	79,7	81,2	81,7	TOTAL (sans fruits et légumes)	(0)
1	CROP PRODUCTS	86,5	94,1	90,3	90,1	87,6	110,5	90,0	75,2	76,9	78,9	89,0	88,6	89,5	PRODUITS VEGETAUX	1
(1)	CROP PRODUCTS (excl. fruit and vegetables)	90,7	93,6	93,8	90,7	87,9	111,7	84,1	76,1	75,3	75,4	76,3	78,0	78,5	PRODUITS VEGETAUX (sans fruits et légumes)	(1)
11	Cereals and rice	84,5	85,4	86,1	86,5	88,0	87,3	86,0	84,4	79,7	76,3	78,3	79,6	80,6	Céréales et riz	11
12	Root crops	81,5	90,2	87,7	85,9	81,5	146,0	79,3	66,3	66,9	68,5	66,4	67,3	67,7	Plantes sarclées	12
12A	Potatoes for consumption	84,1	113,0	105,4	99,8	86,1	297,0	79,3	37,4	39,8	43,8	36,9	39,4	40,6	Pommes de terre de consommation	12A
12B	Sugar beet	80,4	80,1	79,9	79,8	79,5	79,4	79,4	79,1	78,8	79,3	79,4	79,7	77,6	Betteraves sucrières	12B
12C	Others	81,5	90,2	87,7	85,9	81,5	146,0	79,3	66,3	66,9	68,5	66,4	67,3	67,7	Autres	12C
13	Fruit	104,9	108,1	93,6	90,9	86,0	104,7	126,0	69,8	73,6	95,4	110,8	110,8	101,4	Fruits	13
13A	Fresh fruit	104,9	108,1	93,6	90,9	86,0	104,7	126,0	69,8	73,6	95,4	110,8	110,8	101,4	Fruits frais	13A
13B	Nuts and dried fruit	-	-	-	-	-	-	-	-	-	-	-	-	-	Fruits secs	13B
14	Fresh vegetables	69,7	90,1	80,6	88,1	87,4	110,1	91,1	75,3	82,0	81,3	111,5	106,0	111,6	Légumes frais	14
15	Wine must/Wine	-	-	-	-	-	-	-	-	-	-	-	-	-	Moût/Vin	15
16	Olives and olive oil	-	-	-	-	-	-	-	-	-	-	-	-	-	Olives et huile d'olive	16
17	Seeds	90,7	93,6	93,8	90,7	87,9	111,7	84,1	76,1	75,3	75,4	76,3	78,0	78,5	Semences	17
18	Flowers, ornamental plants and tree-nursery products	111,7	109,6	114,2	105,0	99,5	97,3	91,0	81,5	82,6	84,9	89,5	92,6	92,9	Fleurs, plantes ornementales et produits de pépinière	18
19	Other crop products	89,2	86,8	83,3	81,4	79,4	76,3	76,4	75,1	75,8	73,5	72,8	75,3	75,4	Autres produits végétaux	19
20	ANIMALS AND ANIMAL PRODUCTS	86,8	85,5	86,6	85,5	83,0	80,4	80,8	79,2	78,8	79,9	80,7	82,1	82,7	ANIMAUX ET PRODUITS ANIMAUX	20
21	Animals (for slaughter and export)	79,7	79,1	79,4	80,0	77,9	77,7	78,4	76,4	75,4	76,8	75,2	74,8	75,3	Animaux (boucherie et exportation)	21
21A	Calves	100,5	103,7	100,5	98,6	97,5	97,0	95,4	92,4	93,1	96,0	94,0	95,5	105,3	Veaux	21A
21B	Cattle excluding calves	76,8	76,7	75,6	75,6	74,9	76,0	76,2	75,3	75,8	74,4	73,6	74,5	75,2	Bovins sans veaux	21B
21C	Pigs	79,7	78,8	80,1	80,2	77,1	76,3	77,7	74,5	72,5	75,3	74,3	73,3	73,0	Porcs	21C
21D	Sheep and lambs	76,5	79,0	79,7	84,1	83,8	83,7	82,5	78,9	77,2	81,8	82,0	83,0	82,8	Moutons et agneaux	21D
21E	Poultry	74,8	69,3	72,8	82,5	80,2	78,2	77,8	80,2	76,3	82,2	71,5	66,0	63,5	Volailles	21E
21F	Other animals	88,9	85,6	87,0	87,9	87,5	86,9	86,1	84,6	83,9	83,3	82,2	81,8	81,9	Autres animaux	21F
22	Milk	108,0	104,9	104,7	98,5	93,9	91,8	91,8	91,4	91,0	91,5	99,1	104,0	104,2	Lait	22
23	Eggs	77,4	75,4	93,4	94,1	96,9	61,2	60,0	57,8	65,9	65,2	64,1	72,3	74,7	Œufs	23
24	Other animal products	76,2	68,0	67,8	67,8	67,5	67,4	67,4	67,1	66,9	67,0	67,1	67,3	67,3	Autres produits animaux	24

EC INDEX OF PRODUCER PRICES OF AGRICULTURAL PRODUCTS

DEFLATED PRICE INDICES/INDICES DES PRIX DEFLATES

INDICES CE DES PRIX A LA PRODUCTION DES PRODUITS AGRICOLES

1980 = 100		LUXEMBOURG													1980 = 100	
Excluding VAT		1986	1987												TVA exclus	
		D	J	F	M	A	M	J	J	A	S	O	N	D		
0	TOTAL	97,5	95,4	96,0	95,9	95,5	95,4	97,6	96,4	95,6	98,4	99,3	99,7	99,7	TOTAL	0
(0)	TOTAL (excl. fruit and vegetables)	97,5	95,4	96,0	95,9	95,5	95,4	97,6	96,4	95,6	98,4	99,3	99,7	99,7	TOTAL (sans fruits et légumes)	(0)
1	CROP PRODUCTS	74,4	74,3	74,2	74,2	74,4	74,5	74,6	74,6	71,5	71,4	71,4	71,2	71,1	PRODUITS VEGETAUX	1
(1)	CROP PRODUCTS (excl. fruit and vegetables)	74,4	74,3	74,2	74,2	74,4	74,5	74,6	74,6	71,5	71,4	71,4	71,2	71,1	PRODUITS VEGETAUX (sans fruits et légumes)	(1)
11	Cereals and rice	84,8	84,6	84,5	84,5	84,7	84,9	85,0	85,0	78,2	78,1	78,1	78,0	77,8	Céréales et riz	11
12	Root crops	86,9	86,7	86,6	86,6	86,8	87,0	87,1	87,1	86,8	86,7	86,7	86,5	86,3	Plantes sarclées	12
12 A	Potatoes for consumption	86,9	86,7	86,6	86,6	86,8	87,0	87,1	87,1	86,8	86,7	86,7	86,5	86,3	Pommes de terre de consommation	12 A
12 B	Sugar beet	-	-	-	-	-	-	-	-	-	-	-	-	-	Betteraves sucrières	12 B
12 C	Others	-	-	-	-	-	-	-	-	-	-	-	-	-	Autres	12 C
13	Fruit	-	-	-	-	-	-	-	-	-	-	-	-	-	Fruits	13
13 A	Fresh fruit	-	-	-	-	-	-	-	-	-	-	-	-	-	Fruits frais	13 A
13 B	Nuts and dried fruit	-	-	-	-	-	-	-	-	-	-	-	-	-	Fruits secs	13 B
14	Fresh vegetables	-	-	-	-	-	-	-	-	-	-	-	-	-	Légumes frais	14
15	Wine must/Wine	57,4	57,3	57,2	57,2	57,3	57,4	57,5	57,5	57,3	57,2	57,3	57,1	57,0	Moût/Vin	15
16	Olives and olive oil	-	-	-	-	-	-	-	-	-	-	-	-	-	Olives et huile d'olive	16
17	Seeds	-	-	-	-	-	-	-	-	-	-	-	-	-	Semences	17
18	Flowers, ornamental plants and tree-nursery products	-	-	-	-	-	-	-	-	-	-	-	-	-	Fleurs, plantes ornementales et produits de pépinière	18
19	Other crop products	-	-	-	-	-	-	-	-	-	-	-	-	-	Autres produits végétaux	19
20	ANIMALS AND ANIMAL PRODUCTS	100,8	98,4	99,2	99,0	98,5	98,4	100,9	99,5	99,1	102,3	103,3	103,8	103,8	ANIMAUX ET PRODUITS ANIMAUX	20
21	Animals (for slaughter and export)	90,1	86,5	87,8	88,6	88,2	89,1	90,8	86,7	85,7	91,5	87,3	87,3	87,2	Animaux (boucherie et exportation)	21
21 A	Calves	108,0	93,7	98,3	99,7	103,5	112,2	127,7	119,7	118,4	120,8	131,5	131,6	128,4	Veaux	21 A
21 B	Cattle excluding calves	93,2	90,7	90,2	89,6	93,0	93,5	93,7	90,5	89,1	96,4	90,0	89,9	89,4	Bovins sans veaux	21 B
21 C	Pigs	78,4	73,4	79,1	83,9	71,9	72,8	76,5	70,5	70,6	72,7	72,0	72,5	74,0	Porcs	21 C
21 D	Sheep and lambs	-	-	-	-	-	-	-	-	-	-	-	-	-	Moutons et agneaux	21 D
21 E	Poultry	90,1	86,5	87,8	88,6	88,2	89,1	90,8	86,7	85,7	91,5	87,3	87,3	87,2	Volailles	21 E
21 F	Other animals	-	-	-	-	-	-	-	-	-	-	-	-	-	Autres animaux	21 F
22	Milk	111,3	109,8	109,7	108,4	108,0	107,2	111,2	112,3	112,2	112,9	119,1	119,8	119,8	Lait	22
23	Eggs	86,4	89,2	95,6	98,3	94,4	90,3	77,3	79,1	80,6	84,4	78,7	83,6	87,0	Œufs	23
24	Other animal products	-	-	-	-	-	-	-	-	-	-	-	-	-	Autres produits animaux	24

EC INDEX OF PRODUCER PRICES OF AGRICULTURAL PRODUCTS

DEFLATED PRICE INDICES/INDICES DES PRIX DEFLATES

INDICES CE DES PRIX A LA PRODUCTION DES PRODUITS AGRICOLES

1980 = 100		UNITED KINGDOM												1980 = 100		
		Excluding VAT												TVA exclue		
		1986	1987													
		D	J	F	M	A	M	J	J	A	S	O	N	D		
0	TOTAL	84,0	86,1	86,6	88,4	86,9	83,8	84,3	82,6	83,5	83,2	83,2	83,0	85,4	TOTAL	0
(0)	TOTAL (excl. fruit and vegetables)	85,2	85,3	85,9	86,9	85,2	82,8	83,0	82,1	82,3	82,6	82,1	82,5	84,4	TOTAL (sans fruits et légumes)	(0)
1	CROP PRODUCTS	82,7	89,5	90,4	93,8	94,5	91,6	93,1	82,6	81,6	81,0	84,2	83,4	87,2	PRODUITS VEGETAUX	1
(1)	CROP PRODUCTS (excl. fruit and vegetables)	86,5	87,6	89,1	90,0	90,7	90,1	91,2	80,8	76,7	77,9	80,6	81,6	84,1	PRODUITS VEGETAUX (sans fruits et légumes)	(1)
11	Cereals and rice	78,1	78,9	80,7	81,1	81,0	80,3	78,3	76,7	71,7	74,1	75,7	77,0	78,3	Céréales et riz	11
12	Root crops	105,1	111,9	109,3	114,0	118,8	117,8	130,3	91,9	91,0	88,0	93,9	94,3	95,5	Plantes sarclées	12
12 A	Potatoes for consumption	125,9	137,7	133,5	141,5	150,4	148,6	170,0	104,5	103,1	98,0	107,4	108,3	110,2	Pommes de terre de consommation	12 A
12 B	Sugar beet	75,8	75,5	75,2	75,0	74,1	74,1	74,1	74,1	73,9	73,7	74,9	74,5	74,6	Betteraves sucrières	12 B
12 C	Others	-	-	-	-	-	-	-	-	-	-	-	-	-	Autres	12 C
13	Fruit	82,7	89,6	88,0	82,1	85,0	83,4	135,9	100,2	114,6	92,9	87,2	91,9	87,7	Fruits	13
13 A	Fresh fruit	82,7	89,6	88,0	82,1	85,0	83,4	135,9	100,2	114,6	92,9	87,2	91,9	87,7	Fruits frais	13 A
13 B	Nuts and dried fruit	-	-	-	-	-	-	-	-	-	-	-	-	-	Fruits secs	13 B
14	Fresh vegetables	65,3	98,3	96,9	115,1	115,2	101,4	88,4	85,2	94,3	91,5	100,0	88,9	101,3	Légumes frais	14
15	Wine must/Wine	-	-	-	-	-	-	-	-	-	-	-	-	-	Moût/Vin	15
16	Olives and olive oil	-	-	-	-	-	-	-	-	-	-	-	-	-	Olives et huile d'olive	16
17	Seeds	76,5	79,0	78,6	81,0	77,8	79,4	76,9	77,0	72,1	71,3	67,2	73,0	78,4	Semences	17
18	Flowers, ornamental plants and tree-nursery products	107,2	95,9	109,9	105,8	106,2	104,5	104,0	94,4	89,2	93,5	102,8	101,6	119,0	Fleurs, plantes ornementales et produits de pépinière	18
19	Other crop products	89,3	89,2	88,8	87,4	86,0	86,4	85,9	72,9	68,2	69,7	69,6	69,9	69,6	Autres produits végétaux	19
20	ANIMALS AND ANIMAL PRODUCTS	84,7	84,4	84,6	85,6	83,0	79,9	79,7	82,6	84,5	84,4	82,8	82,8	84,5	ANIMAUX ET PRODUITS ANIMAUX	20
21	Animals (for slaughter and export)	80,9	81,0	82,1	84,3	83,9	84,1	83,5	81,3	81,0	79,8	78,7	79,6	82,7	Animaux (boucherie et exportation)	21
21 A	Calves	-	-	-	-	-	-	-	-	-	-	-	-	-	Veaux	21 A
21 B	Cattle excluding calves	81,3	79,7	79,6	82,5	83,5	85,9	85,3	85,1	85,9	84,5	82,2	84,6	89,2	Bovins sans veaux	21 B
21 C	Pigs	75,8	73,2	73,3	75,8	75,4	74,7	76,9	74,6	72,2	71,9	72,4	70,8	69,5	Porcs	21 C
21 D	Sheep and lambs	94,3	108,1	117,0	119,1	114,5	108,7	100,9	89,2	89,8	87,3	86,9	89,9	96,3	Moutons et agneaux	21 D
21 E	Poultry	76,9	75,3	75,5	74,9	74,2	74,2	74,1	74,0	73,5	72,2	71,3	70,2	73,0	Volailles	21 E
21 F	Other animals	-	-	-	-	-	-	-	-	-	-	-	-	-	Autres animaux	21 F
22	Milk	95,7	95,2	94,0	92,3	85,3	77,1	78,5	90,4	96,3	98,0	95,7	93,2	92,7	Lait	22
23	Eggs	67,2	64,9	64,4	69,0	68,3	63,1	60,6	60,8	61,4	61,8	59,3	63,6	65,2	Œufs	23
24	Other animal products	73,3	73,1	72,8	72,6	71,8	71,6	71,6	71,6	71,4	71,2	70,9	70,5	70,6	Autres produits animaux	24

EC INDEX OF PRODUCER PRICES OF AGRICULTURAL PRODUCTS

DEFLATED PRICE INDICES/INDICES DES PRIX DEFLATES

INDICES CE DES PRIX A LA PRODUCTION DES PRODUITS AGRICOLES

1980 = 100		IRELAND												1980 = 100		
		Ireland												TVA exclue		
Excluding VAT		1986	1987													
		D	J	F	M	A	M	J	J	A	S	O	N	D		
0	TOTAL	73,6	76,3	75,1	75,0	75,5	76,1	74,0	73,2	72,7	73,1	72,3	72,4	73,3	TOTAL	0
(0)	TOTAL (excl. fruit and vegetables)	74,1	76,5	75,5	75,2	75,2	75,6	74,3	73,6	73,1	73,4	72,7	72,9	73,8	TOTAL (sans fruits et légumes)	(0)
1	CROP PRODUCTS	67,7	71,7	68,6	69,4	74,4	75,0	70,9	65,0	61,8	62,7	60,8	59,9	59,0	PRODUITS VEGETAUX	1
(1)	CROP PRODUCTS (excl. fruit and vegetables)	70,4	72,2	71,2	70,0	71,8	71,0	73,5	67,1	62,6	63,0	61,7	61,2	60,8	PRODUITS VEGETAUX (sans fruits et légumes)	(1)
11	Cereals and rice	62,8	61,7	61,7	61,7	61,3	61,3	61,3	61,0	61,6	61,6	61,6	61,6	61,6	Céréales et riz	11
12	Root crops	84,4	91,2	88,4	84,7	90,6	88,2	95,7	77,6	63,6	65,2	61,3	60,0	58,8	Plantes sarclées	12
12 A	Potatoes for consumption	98,6	113,0	107,5	100,3	112,2	107,5	122,0	87,3	60,3	61,9	54,5	52,0	49,6	Pommes de terre de consommation	12 A
12 B	Sugar beet	69,1	67,8	67,8	67,8	67,4	67,4	67,4	67,0	67,0	68,7	68,7	68,7	68,7	Betteraves sucrières	12 B
12 C	Others	-	-	-	-	-	-	-	-	-	-	-	-	-	Autres	12 C
13	Fruit	-	-	-	-	-	-	-	-	-	-	-	-	-	Fruits	13
13 A	Fresh fruit	-	-	-	-	-	-	-	-	-	-	-	-	-	Fruits frais	13 A
13 B	Nuts and dried fruit	-	-	-	-	-	-	-	-	-	-	-	-	-	Fruits secs	13 B
14	Fresh vegetables	55,4	69,3	56,9	67,0	86,7	93,4	58,9	55,4	58,1	61,3	56,7	53,8	50,9	Légumes frais	14
15	Wine must/Wine	-	-	-	-	-	-	-	-	-	-	-	-	-	Mout/Vin	15
16	Olives and olive oil	-	-	-	-	-	-	-	-	-	-	-	-	-	Olives et huile d'olive	16
17	Seeds	65,9	68,6	68,1	68,9	69,3	69,3	69,3	68,9	67,9	64,8	64,8	64,8	64,8	Semences	17
18	Flowers, ornamental plants and tree-nursery products	-	-	-	-	-	-	-	-	-	-	-	-	-	Fleurs, plantes ornementales et produits de pépinière	18
19	Other crop products	-	-	-	-	-	-	-	-	-	-	-	-	-	Autres produits végétaux	19
20	ANIMALS AND ANIMAL PRODUCTS	74,6	77,0	76,1	75,9	75,6	76,2	74,5	74,5	74,5	74,8	74,3	74,5	75,6	ANIMAUX ET PRODUITS ANIMAUX	20
21	Animals (for slaughter and export)	70,6	71,9	72,2	74,4	75,1	76,0	73,5	72,8	72,7	71,9	71,2	71,2	72,6	Animaux (boucherie et exportation)	21
21 A	Calves	-	-	-	-	-	-	-	-	-	-	-	-	-	Veaux	21 A
21 B	Cattle excluding calves	73,7	76,3	77,1	79,3	79,8	80,8	77,6	76,7	77,5	76,3	75,2	75,4	76,6	Bovins sans veaux	21 B
21 C	Pigs	58,6	55,5	52,5	54,0	54,7	57,1	60,4	61,5	56,8	56,9	57,5	56,7	55,3	Porcs	21 C
21 D	Sheep and lambs	64,0	67,6	71,0	75,5	79,6	77,5	67,0	63,0	63,0	64,1	64,1	64,0	70,1	Moutons et agneaux	21 D
21 E	Poultry	66,5	59,6	58,3	58,4	57,9	58,1	58,3	57,9	57,9	59,7	59,8	59,8	66,4	Volailles	21 E
21 F	Other animals	-	-	-	-	-	-	-	-	-	-	-	-	-	Autres animaux	21 F
22	Milk	82,1	86,7	83,6	79,2	77,0	77,3	76,9	78,4	78,4	80,5	80,3	81,0	81,4	Lait	22
23	Eggs	63,6	60,7	60,9	64,9	67,5	61,2	57,3	55,4	57,9	59,7	56,5	58,6	61,3	Œufs	23
24	Other animal products	61,0	63,0	61,1	61,2	63,3	63,3	62,9	66,3	70,3	68,3	67,8	65,0	64,6	Autres produits animaux	24

EC INDEX OF PRODUCER PRICES OF AGRICULTURAL PRODUCTS

DEFLATED PRICE INDICES/INDICES DES PRIX DEFLATES

INDICES CE DES PRIX A LA PRODUCTION DES PRODUITS AGRICOLES

1980 = 100		DANMARK													1980 = 100			
		1986		1987													TVA exclue	
		D	J	F	M	A	M	J	J	A	S	O	N	D				
0	TOTAL	80,7	80,1	79,7	79,3	78,8	78,5	79,3	78,5	78,3	76,6	76,4	76,0	75,7	TOTAL	0		
(0)	TOTAL (excl. fruit and vegetables)	80,8	79,9	79,7	79,2	78,6	78,3	78,6	78,4	78,1	76,2	75,9	75,4	75,0	TOTAL (sans fruits et légumes)	(0)		
1	CROP PRODUCTS	79,7	81,7	81,2	81,2	81,7	81,4	83,0	79,5	77,9	72,7	73,9	74,9	76,1	PRODUITS VEGETAUX	1		
(1)	CROP PRODUCTS (excl. fruit and vegetables)	79,9	81,0	81,1	80,8	80,8	80,7	80,8	79,1	76,9	71,2	72,0	72,8	73,6	PRODUITS VEGETAUX (sans fruits et légumes)	(1)		
11	Cereals and rice	78,7	80,7	80,9	80,9	81,1	81,4	81,5	78,6	75,1	65,7	66,8	68,4	69,7	Céréales et riz	11		
12	Root crops	69,5	69,3	69,4	68,7	68,5	67,8	67,9	67,9	67,7	67,3	69,3	69,1	69,0	Plantes sarclées	12		
12 A	Potatoes for consumption	66,2	66,0	66,1	65,5	65,2	64,6	64,7	64,7	64,5	64,1	75,2	75,0	74,9	Pommes de terre de consommation	12 A		
12 B	Sugar beet	68,9	68,8	68,8	68,2	67,9	67,3	67,3	67,3	67,1	66,7	66,4	66,2	66,2	Betteraves sucrières	12 B		
12 C	Others	78,8	78,7	78,7	78,0	77,7	77,0	77,0	77,0	76,8	76,3	74,7	74,5	74,4	Autres	12 C		
13	Fruit	97,4	108,1	91,4	80,8	77,3	76,5	171,6	102,2	98,5	119,8	119,7	120,7	122,4	Fruits	13		
13 A	Fresh fruit	97,4	108,1	91,4	80,8	77,3	76,5	171,6	102,2	98,5	119,8	119,7	120,7	122,4	Fruits frais	13 A		
13 B	Nuts and dried fruit	-	-	-	-	-	-	-	-	-	-	-	-	-	Fruits secs	13 B		
14	Fresh vegetables	69,9	84,6	78,2	87,3	98,3	95,3	86,9	77,5	87,8	79,3	88,4	93,4	102,1	Légumes frais	14		
15	Wine must/Wine	-	-	-	-	-	-	-	-	-	-	-	-	-	Moût/Vin	15		
16	Olives and olive oil	-	-	-	-	-	-	-	-	-	-	-	-	-	Olives et huile d'olive	16		
17	Seeds	80,0	79,8	79,9	79,2	78,8	78,1	78,2	78,2	77,9	77,5	77,1	76,9	76,8	Semences	17		
18	Flowers, ornamental plants and tree-nursery products	88,3	88,1	88,2	87,4	87,0	86,2	86,3	86,3	86,0	85,5	85,1	84,9	84,8	Fleurs, plantes ornementales et produits de pépinière	18		
19	Other crop products	88,8	88,7	88,7	87,9	87,6	86,8	86,8	86,8	86,5	86,1	85,7	85,4	85,4	Autres produits végétaux	19		
20	ANIMALS AND ANIMAL PRODUCTS	81,1	79,5	79,1	78,6	77,7	77,4	77,8	78,1	78,5	78,1	77,4	76,4	75,6	ANIMAUX ET PRODUITS ANIMAUX	20		
21	Animals (for slaughter and export)	76,1	73,8	73,1	72,6	72,3	72,2	72,8	72,7	73,2	73,0	72,3	70,6	69,2	Animaux (boucherie et exportation)	21		
21 A	Calves	81,1	80,3	80,1	79,8	76,1	73,7	72,4	72,1	72,3	72,9	72,6	71,8	71,9	Veaux	21 A		
21 B	Cattle excluding calves	79,9	78,5	78,0	78,2	77,6	77,0	76,5	76,3	76,4	76,3	74,9	73,5	73,4	Bovins sans veaux	21 B		
21 C	Pigs	74,7	71,8	71,0	70,4	70,2	70,4	71,6	71,7	72,5	72,3	71,8	70,0	67,9	Porcs	21 C		
21 D	Sheep and lambs	76,0	76,5	77,4	76,7	74,5	72,7	96,4	93,8	81,3	75,0	72,9	72,6	73,6	Moutons et agneaux	21 D		
21 E	Poultry	71,9	72,0	72,1	69,7	68,6	65,7	65,8	63,9	63,7	62,5	62,0	61,3	61,4	Volailles	21 E		
21 F	Other animals	73,8	73,7	73,7	73,1	72,8	72,1	72,1	71,4	68,9	68,5	64,6	61,4	61,1	Autres animaux	21 F		
22	Milk	90,3	90,2	90,2	89,4	87,2	86,4	86,4	87,5	88,0	87,5	87,1	87,2	87,2	Lait	22		
23	Eggs	75,6	72,2	73,6	77,0	83,1	83,0	83,1	83,1	78,3	72,9	66,6	69,1	72,1	Œufs	23		
24	Other animal products	79,9	78,5	78,0	78,2	77,6	77,0	76,5	76,3	76,4	76,3	74,9	73,5	73,4	Autres produits animaux	24		

EC INDEX OF PRODUCER PRICES OF AGRICULTURAL PRODUCTS

DEFLATED PRICE INDICES/INDICES DES PRIX DEFLATES

INDICES CE DES PRIX A LA PRODUCTION DES PRODUITS AGRICOLES

1980 = 100		ELLAS												1980 = 100		
Excluding VAT		1986	1987											TVA exclue		
		D	J	F	M	A	M	J	J	A	S	O	N	D		
0	TOTAL	87,4	86,8	86,4	85,6	86,0	84,1	84,8	83,8	85,8	84,0	82,8	85,1	82,3	TOTAL	0
(0)	TOTAL (excl. fruit and vegetables)	90,7	89,2	89,7	88,0	86,7	85,8	84,1	85,5	87,3	86,2	85,0	85,3	85,1	TOTAL (sans fruits et légumes)	(0)
1	CROP PRODUCTS	84,1	84,2	83,4	82,2	82,9	80,4	82,4	79,9	81,9	79,8	79,1	82,4	79,0	PRODUITS VEGETAUX	1
(1)	CROP PRODUCTS (excl. fruit and vegetables)	87,8	86,8	87,1	84,5	82,4	81,3	80,0	80,6	82,4	81,1	80,8	81,3	81,8	PRODUITS VEGETAUX (sans fruits et légumes)	(1)
11	Cereals and rice	71,4	70,7	70,6	68,5	67,1	66,9	65,6	69,1	69,8	68,9	66,8	66,7	65,9	Céréales et riz	11
12	Root crops	74,2	77,8	74,5	76,9	75,8	87,2	93,1	71,9	79,4	77,9	76,3	81,5	73,6	Plantes sarclées	12
12A	Potatoes for consumption	72,1	77,6	73,1	77,3	76,5	92,7	101,6	71,3	79,1	77,7	76,4	83,9	73,1	Pommes de terre de consommation	12A
12B	Sugar beet	79,2	78,4	78,1	75,7	74,0	73,6	72,1	73,2	80,2	78,5	76,1	75,6	74,7	Betteraves sucrières	12B
12C	Others	-	-	-	-	-	-	-	-	-	-	-	-	-	Autres	12C
13	Fruit	67,8	64,8	64,9	64,4	64,8	64,2	88,5	72,4	75,3	71,1	70,7	73,1	72,1	Fruits	13
13A	Fresh fruit	65,5	61,5	61,9	62,1	63,4	62,7	98,7	74,8	77,7	71,3	70,2	73,5	72,7	Fruits frais	13A
13B	Nuts and dried fruit	72,8	71,9	71,7	69,5	68,0	67,6	66,1	67,2	70,0	70,7	71,9	72,1	70,8	Fruits secs	13B
14	Fresh vegetables	94,3	105,1	97,2	102,3	117,7	104,5	83,9	90,1	91,5	87,9	85,2	104,4	76,8	Légumes frais	14
15	Wine must/Wine	78,3	77,2	77,2	75,2	73,9	75,1	73,8	74,9	75,3	73,6	80,8	82,1	83,6	Moût/Vin	15
16	Olives and olive oil	109,1	109,2	109,6	107,1	105,0	104,9	103,7	105,5	106,4	104,0	101,3	101,3	101,3	Olives et huile d'olive	16
17	Seeds	83,9	83,0	82,7	80,2	78,4	77,9	76,4	87,8	88,2	86,3	84,3	83,7	82,7	Semences	17
18	Flowers, ornamental plants and tree-nursery products	150,4	97,6	117,6	82,1	87,7	60,0	50,2	54,6	84,2	42,2	58,3	66,4	119,3	Fleurs, plantes ornementales et produits de pépinière	18
19	Other crop products	91,1	91,8	91,8	89,9	86,3	81,9	79,4	81,2	81,2	83,5	83,9	83,5	83,6	Autres produits végétaux	19
20	ANIMALS AND ANIMAL PRODUCTS	95,2	93,0	93,7	93,5	93,4	92,9	90,4	93,1	94,9	94,0	91,6	91,4	90,3	ANIMAUX ET PRODUITS ANIMAUX	20
21	Animals (for slaughter and export)	92,3	88,3	88,1	88,0	89,4	89,5	87,0	90,3	92,7	91,1	88,6	88,6	87,8	Animaux (boucherie et exportation)	21
21A	Calves	97,2	95,9	95,8	93,4	91,8	91,2	89,8	91,5	92,5	90,7	88,1	88,4	88,1	Veaux	21A
21B	Cattle excluding calves	80,5	80,4	80,3	77,4	76,4	76,0	74,6	76,9	77,6	75,2	73,4	73,1	72,2	Bovins sans veaux	21B
21C	Pigs	103,6	102,5	102,3	98,0	96,1	97,1	92,9	96,9	98,3	95,1	92,6	91,4	92,8	Porcs	21C
21D	Sheep and lambs	77,3	67,9	68,5	74,6	81,2	81,6	79,1	83,5	88,5	88,6	87,7	85,2	83,1	Moutons et agneaux	21D
21E	Poultry	109,2	103,5	105,2	102,2	100,2	99,9	98,0	101,4	103,3	100,8	97,8	97,7	96,5	Volailles	21E
21F	Other animals	80,4	77,5	73,3	76,3	82,7	82,3	79,5	82,4	85,2	84,8	80,0	85,6	83,8	Autres animaux	21F
22	Milk	100,2	101,0	101,0	102,6	100,1	99,8	98,1	99,7	100,1	98,0	95,5	94,9	94,1	Lait	22
23	Eggs	106,2	109,6	122,0	116,9	113,6	108,2	102,8	103,5	104,7	110,3	107,9	107,2	105,5	Œufs	23
24	Other animal products	88,6	87,6	84,7	81,5	76,8	77,5	76,7	79,9	81,4	85,2	84,6	85,4	78,0	Autres produits animaux	24


EC INDEX OF PRODUCER PRICES OF AGRICULTURAL PRODUCTS

DEFLATED PRICE INDICES/INDICES DES PRIX DEFLATES

INDICES CE DES PRIX A LA PRODUCTION DES PRODUITS AGRICOLES

1980 = 100		EUR 10												1980 = 100						
		1986		1987		M		J		A		S		O		N		D		TVA exclue
Excluding VAT		D	J	F	M	A	M	J	J	A	S	O	N	D						
0	TOTAL	83,1	84,4	84,0	84,6	84,2	83,5	80,8	78,7	79,9	79,9	81,5	81,5	82,5	TOTAL				0	
(0)	TOTAL (excl. fruit and vegetables)	84,1	84,0	84,2	83,6	82,7	81,1	79,8	78,3	79,1	79,3	80,0	80,3	81,1	TOTAL (sans fruits et légumes)				(0)	
1	CROP PRODUCTS	83,1	86,7	86,0	87,4	87,8	89,1	83,7	78,9	79,9	78,7	82,2	81,8	83,6	PRODUITS VEGETAUX				1	
(1)	CROP PRODUCTS (excl. fruit and vegetables)	85,7	86,4	87,2	85,7	85,1	84,7	82,2	77,9	77,5	76,7	78,4	78,6	80,3	PRODUITS VEGETAUX (sans fruits et légumes)				(1)	
11	Cereals and rice	77,0	77,2	77,9	78,0	78,4	78,3	76,7	72,6	70,8	69,8	69,5	70,4	71,3	Céréales et riz				11	
12	Root crops	87,5	92,4	90,2	90,8	93,6	95,0	92,3	83,0	81,6	79,9	80,1	80,6	80,6	Plantes sarclées				12	
12 A	Potatoes for consumption	90,2	104,3	98,7	100,6	109,0	113,3	106,3	79,9	76,1	71,8	74,4	75,8	76,1	Pommes de terre de consommation				12 A	
12 B	Sugar beet	85,7	85,3	85,0	84,8	84,4	84,2	84,0	84,7	84,7	84,7	83,5	83,4	83,3	Betteraves sucrières				12 B	
12 C	Others	89,6	90,1	89,9	89,8	89,8	89,8	89,0	87,5	87,3	83,1	82,7	82,7	82,7	Autres				12 C	
13	Fruit	77,0	77,7	71,9	76,3	78,3	95,0	75,6	74,7	90,3	83,6	81,8	85,6	82,8	Fruits				13	
13 A	Fresh fruit	77,5	78,2	72,3	78,1	80,4	96,4	76,6	75,5	91,1	84,7	82,8	87,0	83,6	Fruits frais				13 A	
13 B	Nuts and dried fruit	72,1	73,2	68,0	60,0	59,5	82,4	66,3	68,1	83,5	73,2	73,0	72,6	75,9	Fruits secs				13 B	
14	Fresh vegetables	75,8	96,4	93,2	106,3	110,7	105,7	98,8	88,0	81,9	84,5	101,3	94,5	101,0	Légumes frais				14	
15	Wine must/Wine	86,7	85,5	85,1	84,7	84,1	83,1	82,2	81,8	81,5	80,9	80,6	82,0	82,6	Moût/Vin				15	
16	Olives and olive oil	98,4	97,6	97,4	95,9	95,4	94,9	94,1	94,4	94,1	92,7	91,2	90,3	88,6	Olives et huile d'olive				16	
17	Seeds	97,6	99,6	99,6	99,4	95,1	95,5	94,6	95,5	92,2	92,8	88,8	88,8	89,1	Semences				17	
18	Flowers, ornamental plants and tree-nursery products	100,3	101,4	109,6	97,0	89,4	87,3	76,9	68,2	75,7	74,9	94,0	89,7	101,9	Fleurs, plantes ornementales et produits de pépinière				18	
19	Other crop products	91,0	91,0	91,1	90,0	88,2	86,5	85,1	81,8	80,2	81,3	81,4	81,1	81,2	Autres produits végétaux				19	
20	ANIMALS AND ANIMAL PRODUCTS	83,2	82,6	82,4	82,5	81,4	79,1	78,5	78,5	80,0	80,8	80,9	81,3	81,6	ANIMAUX ET PRODUITS ANIMAUX				20	
21	Animals (for slaughter and export)	77,6	77,1	77,0	77,4	76,9	76,6	76,0	74,8	75,7	75,7	75,4	75,5	75,7	Animaux (boucherie et exportation)				21	
21 A	Calves	94,0	93,2	90,6	89,9	90,6	90,9	90,8	88,0	89,9	90,0	91,0	92,9	94,1	Veaux				21 A	
21 B	Cattle excluding calves	77,2	77,2	77,0	78,2	78,2	79,1	78,3	77,7	78,8	77,8	76,9	77,5	78,0	Bovins sans veaux				21 B	
21 C	Pigs	71,6	70,3	70,7	70,6	69,0	68,8	69,8	67,7	67,8	68,7	68,5	68,2	67,7	Porcs				21 C	
21 D	Sheep and lambs	84,1	88,5	91,5	93,9	94,6	91,0	84,5	80,4	81,9	81,2	81,0	82,1	85,3	Moutons et agneaux				21 D	
21 E	Poultry	80,9	79,3	78,9	79,1	77,7	74,9	74,3	75,3	76,8	77,5	77,0	74,5	73,8	Volailles				21 E	
21 F	Other animals	81,1	81,5	77,9	77,0	78,7	76,8	73,2	71,9	73,3	74,4	76,9	77,4	80,3	Autres animaux				21 F	
22	Milk	94,5	93,5	92,4	91,4	88,4	85,1	85,1	87,3	89,5	91,7	92,8	93,4	93,3	Lait				22	
23	Eggs	75,8	76,0	80,4	82,9	86,4	70,9	66,2	65,8	68,7	70,1	69,1	72,3	74,1	Œufs				23	
24	Other animal products	88,1	87,5	86,0	84,3	82,1	82,6	83,2	84,1	84,6	86,2	86,3	86,5	84,3	Autres produits animaux				24	

**EC INDICES OF PURCHASE PRICES OF THE MEANS
OF AGRICULTURAL PRODUCTION
INDICES CE DES PRIX D'ACHAT DES MOYENS
DE PRODUCTION AGRICOLE**



Nominal index
Indices nominaux

I	1980 = 100 Excluding VAT	BR DEUTSCHLAND												1980 = 100 TVA exclue	I	
		1986	1987	D	J	F	M	A	M	J	J	A	S			O
01	GOODS AND SERVICES CURRENTLY CONSUMED IN AGRICULTURE	101,2	102,1	101,3	101,0	100,3	100,7	100,3	100,0	99,7	99,2	99,1	99,1	99,4	BIENS ET SERVICES DE CONSOMMATION COURANTE DE L'AGRICULTURE	01
1	Seeds	116,0	117,1	115,6	115,7	116,1	115,0	115,0	114,8	114,7	113,1	115,6	116,4	117,3	Semences et plants	1
2	Animals for rearing and production	93,0	89,9	91,2	92,7	93,2	95,4	99,8	97,2	98,5	96,8	97,1	99,6	102,0	Animaux d'élevage et de rente	2
3	Energy, lubricants	79,3	85,9	83,3	82,4	83,0	82,7	83,2	84,4	86,2	83,7	84,6	83,6	82,9	Energie et lubrifiants	3
31	Fuels for heating	53,3	67,5	59,2	58,2	58,5	58,3	58,7	61,2	64,4	59,0	61,3	58,2	57,0	Combustibles	31
32	Motor fuels	65,1	71,1	70,2	68,9	69,8	69,3	68,8	69,7	71,7	69,5	70,1	69,6	68,8	Carburants	32
33	Electricity	143,7	143,7	143,7	143,7	143,7	143,7	147,8	148,0	148,0	148,0	148,1	148,1	148,1	Electricité	33
34	Lubricants	117,9	118,0	118,1	118,2	118,4	118,9	118,9	119,0	119,1	119,2	119,2	119,3	119,4	Lubrifiants	34
4	Fertilizers, soil improvers	98,2	97,8	96,7	96,6	96,7	96,7	95,4	93,6	93,8	94,1	94,4	94,5	94,8	Engrais et amendements	4
41	Straight fertilizers	93,5	93,7	93,5	94,4	94,6	95,0	94,5	93,5	93,8	94,2	94,7	95,2	95,6	Engrais simples	41
411	Nitrogenous fertilizers	83,8	83,9	83,5	84,5	84,6	86,1	86,0	85,4	85,8	86,5	87,0	87,5	88,0	Engrais azotés	411
412	Phosphatic fertilizers	131,7	131,5	131,4	132,2	132,5	130,8	128,9	128,2	128,3	127,4	127,5	127,3	127,3	Engrais phosphatés	412
413	Potassic fertilizers	126,5	128,4	129,3	130,1	130,6	125,0	123,2	118,7	118,6	117,6	118,6	119,4	119,5	Engrais potassiques	413
42	Compound fertilizers	101,0	99,8	97,5	96,2	96,2	95,8	93,5	90,7	90,6	90,9	91,0	90,8	91,1	Engrais composés	42
421	NP fertilizers	97,8	97,1	96,8	96,8	96,9	97,1	95,4	92,2	91,8	92,1	92,6	92,9	93,3	Engrais NP	421
422	PK fertilizers	115,7	115,1	109,6	105,8	105,0	102,7	96,8	93,9	93,6	93,8	93,5	92,9	93,4	Engrais PK	422
423	NPK fertilizers	94,2	92,6	91,6	91,3	91,6	92,1	91,4	88,8	88,8	89,2	89,4	89,3	89,5	Engrais NPK	423
43	Other fertilizers, soil improvers	115,0	115,4	115,5	116,2	116,5	115,8	115,4	115,6	116,3	116,6	116,8	116,4	116,2	Autres engrais et amendements	43
5	Plant protection products	132,1	132,1	132,8	132,8	132,8	132,8	132,8	132,8	132,8	132,8	132,8	132,8	132,8	Produits de protection des cultures	5
51	Fungicides	109,7	109,7	108,3	108,3	108,3	108,3	108,3	108,3	108,3	108,3	108,3	108,3	108,3	Fongicides	51
52	Insecticides	111,9	111,9	112,8	112,8	112,8	112,8	112,8	112,8	112,8	112,8	112,8	112,8	112,8	Insecticides	52
53	Herbicides	125,4	125,4	125,1	125,1	125,1	125,1	125,1	125,1	125,1	125,1	125,1	125,1	125,1	Herbicides	53
54	Other	236,9	236,9	248,2	248,2	248,2	248,2	248,2	248,2	248,2	248,2	248,2	248,2	248,2	Autres	54
6	Animal feedingstuffs	93,9	93,4	92,7	92,1	91,5	90,8	89,8	89,2	87,6	87,2	86,2	86,3	87,1	Aliments des animaux	6
61	Straight feedingstuffs	96,3	96,3	95,8	95,0	95,3	95,4	95,4	95,8	91,3	91,1	92,4	92,4	94,9	Aliments simples	61
611	Cereals and milling by-products	93,9	95,2	96,3	96,3	97,0	97,4	97,1	97,2	84,6	85,3	86,4	85,9	87,0	Céréales et sous-produits de meunerie	611
612	Oil-cakes	88,2	86,0	84,5	83,2	83,2	83,3	84,4	86,5	86,1	83,9	85,6	85,7	90,6	Tourteaux	612
613	Products of animal origin	114,9	115,0	114,2	113,5	114,3	115,9	115,5	115,3	116,4	117,2	121,2	122,0	124,7	Produits d'origine animale	613
614	Other	92,6	92,5	90,2	88,5	87,8	85,2	84,5	84,0	84,6	84,8	82,4	82,4	83,9	Autres	614
62	Compound feedingstuffs	93,4	92,8	92,0	91,4	90,6	89,7	88,6	87,8	86,8	86,3	84,9	85,0	85,3	Aliments composés	62
621	for calves	114,8	114,2	114,6	114,2	114,1	113,0	112,8	112,4	112,1	113,8	114,8	115,8	117,0	pour veaux	621
622	for cattle (excl. calves)	94,0	93,6	92,7	91,8	90,5	88,5	85,2	83,5	81,9	81,6	80,8	80,9	81,2	pour bovins (autres que veaux)	622
623	for pigs	90,8	90,0	89,2	89,0	88,5	88,2	88,1	87,0	86,7	85,6	83,2	83,0	83,2	pour porcins	623
624	for poultry	89,2	88,4	87,6	86,6	85,7	85,6	85,3	86,2	84,9	84,1	82,6	82,9	83,3	pour volailles	624
625	Other	-	-	-	-	-	-	-	-	-	-	-	-	-	Autres	625
7	Material and small tools	121,9	122,0	121,9	121,7	121,7	122,0	122,0	122,0	122,0	122,1	122,1	122,5	122,5	Matériel et petit outillage	7
8	Mainten. and repair of plant	128,3	128,7	129,4	129,5	121,9	130,1	130,2	130,4	130,6	130,7	130,8	130,9	131,1	Entretien et réparation du matériel	8
9	Maintenance and repair of agricultural buildings and other buildings	124,7	124,7	124,3	124,5	125,5	125,5	126,7	126,7	126,7	127,8	127,8	128,1	128,1	Entretien et réparation des bâtiments d'exploitation et autres ouvrages	9
10	Veterinary services	122,2	122,5	122,6	122,7	122,8	123,0	123,0	123,1	123,1	123,2	123,4	123,4	123,6	Services vétérinaires	10
11	General expenses	118,3	119,0	119,1	119,3	119,8	119,9	120,0	120,0	120,0	119,8	120,0	120,2	120,3	Frais généraux	11

	BR DEUTSCHLAND														1980 = 100 TVA exclue
	1986		1987												
1980 = 100 Excluding VAT	D	J	F	M	A	M	J	J	A	S	O	N	D		
02 GOODS AND SERVICES CONTRIBUTING TO AGRICULTURAL INVESTMENT	123,7	124,1	124,2	124,3	124,7	124,8	125,1	125,2	125,3	125,4	125,8	126,1	126,2	BIENS ET SERVICES CONCOURANT AUX INVESTISSEMENTS DE L'AGRICULTURE	02
12 Machinery and other equipment	125,2	125,7	125,8	125,9	126,3	126,4	126,6	126,7	126,8	126,8	127,4	127,7	127,9	Machines et autres biens d'équipement	12
121 Rotovator and other 2-wheel equipment	128,5	128,5	130,3	131,6	131,6	131,6	131,6	131,6	132,3	132,5	132,5	133,0	133,0	Motoculteurs et autre matériel à 2 roues	121
122 Machinery and plant for cultivation	123,5	124,1	124,1	124,2	124,4	124,3	124,4	124,8	125,2	125,3	125,6	125,4	125,7	Machines et matériel pour la culture	122
123 Machinery and plant for harvesting	127,7	127,9	128,0	128,6	128,3	128,4	128,4	128,5	128,5	128,5	130,2	130,6	130,7	Machines et matériel pour la récolte	123
124 Farm machinery and installations	121,6	122,1	122,3	122,5	122,9	123,2	123,3	123,4	123,4	123,4	123,7	123,8	123,9	Machines et installation à la ferme	124
1241 for crop production	126,8	128,0	128,5	128,9	129,0	129,1	129,2	129,3	129,3	129,3	129,6	129,8	130,1	pour la production végétale	1241
1242 for animal production	120,3	120,6	120,6	120,6	120,6	122,2	122,2	122,2	122,2	122,2	122,2	122,2	122,2	pour la production animale	1242
1243 Other	117,3	117,4	117,4	117,4	118,2	118,2	118,2	118,4	118,4	118,4	118,9	118,9	119,0	Autres	1243
125 Tractors	122,8	122,8	122,8	122,4	123,4	123,4	123,5	123,7	123,7	123,7	123,7	124,1	124,1	Tracteurs	125
126 Other vehicles	129,5	130,8	131,0	131,3	131,7	131,9	132,2	132,2	132,3	132,4	133,1	133,5	134,0	Autres véhicules	126
13 Buildings	116,4	116,4	116,8	116,8	116,8	116,8	117,9	117,9	117,9	118,4	118,4	118,5	118,5	Ouvrages	13
131 Farm buildings	:	:	:	:	:	:	:	:	:	:	:	:	:	Bâtiments d'exploitation	131
132 Engineering and soil improvement operations	:	:	:	:	:	:	:	:	:	:	:	:	:	Ouvrages de génie civil et amélioration des terres	132

EC INDICES OF PURCHASE PRICES OF THE MEANS OF AGRICULTURAL PRODUCTION

NOMINAL PRICE INDICES/INDICES DES PRIX NOMINAUX

INDICES DE DES PRIX D'ACHAT DES MOYENS DE PRODUCTION AGRICOLE

1980 = 100
Excluding VAT

1986 1987

FRANCE

1980 = 100
TVA exclue

	D	J	F	M	A	M	J	J	A	S	O	N	D	
01	146,5	148,2	148,5	148,7	148,8	148,8	148,6	148,5	148,6	148,5	148,4	148,3	148,4	BIENS ET SERVICES DE CONSOMMATION COURANTE DE L'AGRICULTURE
1	146,8	153,0	153,3	153,0	148,4	148,4	148,4	148,4	146,8	145,1	140,8	136,1	133,6	Semences et plants
2	128,6	128,5	129,3	127,3	129,4	133,4	128,9	130,2	135,3	131,1	130,2	133,1	131,4	Animaux d'élevage et de rente
3	138,3	151,4	145,7	142,2	143,2	143,3	143,3	143,3	146,1	149,3	147,2	146,4	147,0	Energie et lubrifiants
31	112,6	130,9	123,1	114,6	114,9	115,6	115,6	117,0	121,9	119,6	117,6	119,3	115,5	Combustibles
32	122,0	139,0	131,7	126,1	128,0	127,7	127,7	129,3	133,2	130,3	129,7	130,1	127,7	Carburants
33	166,8	166,8	166,3	166,3	166,3	166,3	166,3	166,3	166,3	166,3	166,3	166,3	166,3	Electricité
34	282,4	282,4	282,4	282,4	304,0	304,0	304,0	304,0	329,5	329,5	329,5	329,5	329,5	Lubrifiants
4	121,9	120,9	122,0	123,9	125,2	125,1	123,4	121,9	121,6	122,3	123,2	123,4	123,6	Engrais et amendements
41	120,8	120,4	122,2	124,8	126,6	126,7	124,8	123,1	123,4	124,3	125,4	125,4	125,9	Engrais simples
411	110,0	109,4	111,5	114,8	117,1	117,9	117,2	115,9	116,5	117,4	118,3	118,5	118,5	Engrais azotés
412	157,1	157,6	158,2	158,6	158,9	158,0	155,7	155,0	155,8	156,8	158,4	159,1	159,5	Engrais phosphatés
413	159,7	160,3	161,0	160,8	160,4	156,7	145,3	137,8	135,6	136,4	138,1	138,2	139,9	Engrais potassiques
42	119,4	117,8	118,4	119,8	120,5	118,9	117,5	117,0	117,3	118,0	118,1	118,4	118,4	Engrais composés
421	104,8	101,7	101,6	103,9	105,4	105,8	105,3	105,7	106,7	107,9	108,8	109,9	110,7	Engrais NP
422	122,3	122,7	123,4	124,0	124,5	122,8	119,1	116,0	115,6	116,3	117,3	117,9	118,5	Engrais PK
423	119,0	116,4	117,0	118,8	120,0	120,4	119,2	118,6	118,6	119,2	119,9	119,9	119,0	Engrais NPK
43	177,0	178,0	178,4	179,4	179,4	179,4	178,9	178,5	178,9	179,2	179,9	179,4	178,5	Autres engrais et amendements
5	152,5	150,5	150,9	152,5	154,1	154,9	155,3	155,3	155,3	155,3	155,2	154,6	153,9	Produits de protection des cultures
51	149,6	148,1	148,6	150,2	151,8	152,7	153,4	153,2	153,4	153,4	153,2	152,5	151,1	Fongicides
52	162,4	160,8	161,1	163,1	164,8	165,6	166,4	166,4	166,4	166,4	166,2	166,1	165,6	Insecticides
53	152,9	150,8	151,2	152,7	154,3	155,0	155,2	155,2	155,2	155,2	155,1	155,1	155,0	Herbicides
54	140,1	135,2	135,5	137,2	138,9	139,3	139,5	139,5	139,8	140,1	140,2	140,8	136,5	Autres
6	142,9	142,9	142,9	141,8	141,0	140,6	140,2	140,1	139,7	139,1	139,1	139,0	139,6	Aliments des animaux
61	157,1	159,1	156,3	151,6	150,4	150,9	151,2	154,4	156,2	154,5	155,1	159,2	165,2	Aliments simples
611	132,8	147,1	134,4	104,5	115,5	130,1	119,4	121,4	124,5	101,6	92,0	104,0	123,9	Céréales et sous-produits de meunerie
612	146,5	145,0	143,2	141,2	139,1	137,4	138,4	139,5	139,6	139,7	141,0	143,7	147,6	Tourteaux
613	180,4	183,8	185,6	181,9	178,2	177,5	180,1	186,7	190,7	193,2	195,8	199,5	204,2	Produits d'origine animale
614	142,0	141,9	141,6	141,2	140,4	139,9	139,5	139,2	138,6	138,2	138,0	137,7	138,0	Autres
62	167,1	167,1	167,9	167,9	167,6	167,7	167,7	167,8	168,2	169,3	170,9	171,8	172,7	Aliments composés
621	134,9	134,7	134,6	133,3	132,2	131,2	130,1	129,4	128,6	127,4	127,0	126,7	126,5	pour veaux
622	132,7	132,6	131,9	131,0	129,7	128,9	128,2	127,2	125,8	124,7	124,3	124,1	124,7	pour bovins (autres que veaux)
623	140,1	140,1	139,7	139,5	138,9	138,7	138,6	138,8	138,5	138,2	137,5	136,6	136,4	pour porcs
624	138,8	139,0	139,3	139,2	138,6	138,0	137,7	137,0	136,4	135,4	135,3	134,5	134,8	pour volailles
625	170,5	170,5	170,5	172,7	172,7	172,7	176,0	176,0	176,0	176,5	176,5	176,5	177,1	Autres
7	178,2	189,6	195,2	191,7	192,1	192,8	193,4	194,2	194,7	195,9	196,6	197,3	197,6	Matériel et petit outillage
8	160,8	160,8	160,8	164,0	164,0	164,0	164,9	164,9	164,9	165,7	165,7	165,7	166,0	Entretien et réparation du matériel
9	155,4	155,6	155,6	157,6	157,9	158,0	158,3	158,3	158,4	159,3	159,3	159,5	161,8	Entretien et réparation des bâtiments d'exploitation et autres ouvrages
10	177,3	177,7	178,3	179,7	180,4	181,0	181,5	181,7	181,8	182,5	182,4	182,7	183,3	Services vétérinaires
11	177,3	177,7	178,3	179,7	180,4	181,0	181,5	181,7	181,8	182,5	182,4	182,7	183,3	Frais généraux

	1980 = 100		FRANCE												1980 = 100			
	Excluding VAT		1986	1987	D	J	F	M	A	M	J	J	A	S	O	N	D	TVA exclue
02 GOODS AND SERVICES CONTRIBUTING TO AGRICULTURAL INVESTMENT			168,0	168,1	168,1	169,7	169,7	169,8	171,2	171,3	171,3	173,2	173,2	173,2	173,2	174,2	BIENS ET SERVICES CONCOURANT AUX INVESTISSEMENTS DE L'AGRICULTURE	02
12 Machinery and other equipment			173,9	173,9	173,9	175,0	175,0	175,0	176,8	176,9	176,9	179,2	179,2	179,2	179,2	180,1	Machines et autres biens d'équipement	12
121 Rotovator and other 2-wheel equipment			183,9	183,9	183,9	169,1	169,1	169,1	170,7	170,7	170,7	171,1	171,1	171,1	171,1	173,1	Motoculteurs et autre matériel à 2 roues	121
122 Machinery and plant for cultivation			172,1	172,1	172,1	172,3	172,3	172,3	172,4	172,4	172,4	172,9	172,9	172,9	172,9	173,4	Machines et matériel pour la culture	122
123 Machinery and plant for harvesting			177,9	177,9	177,9	174,8	174,8	174,8	181,5	181,5	181,5	185,4	185,4	185,4	185,4	186,3	Machines et matériel pour la récolte	123
124 Farm machinery and installations			168,7	168,7	168,7	170,7	170,7	170,7	171,4	171,4	171,4	173,5	173,5	173,5	173,5	174,5	Machines et installation à la ferme	124
1241 for crop production			167,4	167,4	167,4	167,7	167,7	167,7	168,9	168,9	168,9	170,8	170,8	170,8	170,8	172,3	pour la production végétale	1241
1242 for animal production			170,3	170,3	170,3	174,4	174,4	174,4	174,6	174,6	174,6	176,9	176,9	176,9	177,3	pour la production animale	1242	
1243 Other			-	-	-	-	-	-	-	-	-	-	-	-	-	-	Autres	1243
125 Tractors			173,0	173,0	173,0	178,0	178,0	178,0	178,6	178,6	178,6	181,5	181,5	181,5	181,5	182,7	Tracteurs	125
126 Other vehicles			179,0	179,0	179,0	182,1	182,1	182,1	182,1	184,3	184,3	184,3	184,3	184,3	184,4	184,4	Autres véhicules	126
13 Buildings			152,6	152,9	153,0	155,7	155,9	156,0	156,5	156,7	156,7	157,5	157,5	157,5	157,7	158,5	Ouvrages	13
131 Farm buildings			152,0	152,2	152,3	155,2	155,3	155,4	155,9	156,1	156,1	156,9	156,9	157,0	157,0	157,9	Bâtiments d'exploitation	131
132 Engineering and soil improvement operations			164,0	166,3	166,3	166,0	167,0	167,1	167,3	168,4	168,4	169,1	169,9	170,1	170,1	170,1	Ouvrages de génie civil et amélioration des terres	132

I	1980 = 100 Excluding VAT	ITALIA												1980 = 100 TVA exclue	I	
		1986	1987	D	J	F	M	A	M	J	J	A	S			O
01	GOODS AND SERVICES CURRENTLY CONSUMED IN AGRICULTURE	159,9	161,3	161,6	161,1	160,8	160,5	161,0	161,7	162,7	162,4	162,3	162,9	163,2	BIENS ET SERVICES DE CONSOMMATION COURANTE DE L'AGRICULTURE	01
1	Seeds	188,3	188,5	190,5	190,5	191,9	190,8	190,8	190,7	190,4	192,1	190,9	190,7	190,5	Semences et plants	1
2	Animals for rearing and production	166,0	166,5	164,9	163,5	163,3	160,8	161,1	161,7	164,5	165,1	167,3	169,2	168,9	Animaux d'élevage et de rente	2
3	Energy, lubricants	133,2	141,6	144,4	140,4	142,9	142,9	142,9	145,9	147,9	146,3	146,3	148,1	146,5	Energie et lubrifiants	3
31	Fuels for heating	170,4	190,5	181,1	175,6	183,5	184,6	184,6	187,7	194,7	200,5	200,5	199,8	200,5	Combustibles	31
32	Motor fuels	99,6	109,7	114,5	108,3	111,6	111,6	111,6	113,4	116,4	112,9	112,9	115,8	113,2	Carburants	32
33	Electricity	178,7	183,9	183,9	183,9	184,9	184,9	184,9	192,6	192,6	192,6	192,6	192,6	192,6	Electricité	33
34	Lubricants	211,9	215,1	215,1	215,1	215,1	215,1	215,1	215,1	215,3	218,4	219,1	218,8	218,8	Lubrifiants	34
4	Fertilizers, soil improvers	180,0	179,7	179,5	179,3	179,1	179,2	179,2	179,2	179,3	179,3	179,4	179,5	179,5	Engrais et amendements	4
41	Straight fertilizers	177,0	176,6	176,2	175,8	175,4	175,6	175,5	175,5	175,7	175,8	175,9	176,1	176,1	Engrais simples	41
411	Nitrogenous fertilizers	174,9	174,9	174,9	175,0	175,0	175,0	175,0	175,0	175,0	175,1	175,1	175,1	175,1	Engrais azotés	411
412	Phosphatic fertilizers	183,1	180,8	179,0	178,0	178,2	179,1	179,0	178,9	179,4	179,4	179,7	179,7	179,9	Engrais phosphatés	412
413	Potassic fertilizers	179,2	180,0	180,0	176,2	170,6	170,8	170,7	170,7	171,1	172,1	172,9	174,5	174,7	Engrais potassiques	413
42	Compound fertilizers	184,7	184,7	184,7	184,7	184,7	184,7	184,7	184,7	184,7	184,7	184,7	184,7	184,7	Engrais composés	42
421	NP fertilizers	174,8	174,8	174,8	174,8	174,8	174,8	174,8	174,8	174,8	174,8	174,8	174,8	174,8	Engrais NP	421
422	PK fertilizers	-	-	-	-	-	-	-	-	-	-	-	-	-	Engrais PK	422
423	NPK fertilizers	190,1	190,1	190,1	190,1	190,1	190,1	190,1	190,1	190,1	190,1	190,1	190,1	190,1	Engrais NPK	423
43	Other fertilizers, soil improvers	143,0	143,0	143,0	143,0	143,0	143,0	143,0	143,0	143,0	143,0	143,0	143,0	143,0	Autres engrais et amendements	43
5	Plant protection products	175,2	176,7	177,0	178,0	178,0	178,0	178,8	178,1	179,2	180,1	180,1	180,4	180,9	Produits de protection des cultures	5
51	Fungicides	176,9	179,2	178,8	180,6	180,3	180,1	180,8	180,1	181,0	181,2	181,1	181,6	182,2	Fongicides	51
52	Insecticides	194,4	195,1	197,4	196,8	197,6	197,9	197,1	195,8	198,2	201,8	201,8	201,9	201,9	Insecticides	52
53	Herbicides	151,2	151,2	151,2	152,1	152,1	152,1	156,5	156,5	156,5	156,5	156,5	156,5	157,3	Herbicides	53
54	Other	121,0	121,0	121,0	121,0	121,0	121,0	121,0	121,0	121,0	121,0	121,0	121,0	121,0	Autres	54
6	Animal feedingstuffs	158,0	158,6	158,8	158,6	157,7	157,6	158,4	159,2	160,1	159,7	159,2	159,7	160,4	Aliments des animaux	6
61	Straight feedingstuffs	156,8	157,8	158,0	158,5	156,8	156,5	156,0	156,5	158,1	157,4	158,2	159,1	160,7	Aliments simples	61
611	Cereals and milling by-products	155,5	157,4	157,3	158,9	155,9	157,5	155,8	155,3	158,6	156,6	157,0	157,6	161,5	Céréales et sous-produits de meunerie	611
612	Oil-cakes	154,6	156,6	158,4	157,0	154,4	148,0	148,0	148,0	147,7	145,8	146,3	150,2	148,3	Tourteaux	612
613	Products of animal origin	157,6	157,0	156,7	156,7	157,0	157,1	158,3	159,2	159,9	165,5	167,5	167,6	168,2	Produits d'origine animale	613
614	Other	162,6	162,6	162,6	162,6	162,6	162,6	162,6	166,4	166,4	158,8	158,8	158,8	158,8	Autres	614
62	Compound feedingstuffs	159,4	159,5	159,9	158,8	158,8	159,0	161,4	162,5	162,6	162,5	160,6	160,4	160,1	Aliments composés	62
621	for calves	154,7	154,7	154,9	155,1	155,0	155,9	159,0	159,1	158,9	157,9	156,5	156,5	155,5	pour veaux	621
622	for cattle (excl. calves)	159,6	159,6	160,1	159,9	160,0	160,8	162,7	163,1	163,1	162,9	161,7	161,6	161,4	pour bovins (autres que veaux)	622
623	for pigs	155,1	155,6	157,2	154,1	154,0	151,4	151,5	151,9	151,8	151,8	151,8	150,7	150,7	pour porcins	623
624	for poultry	162,3	162,3	161,9	161,2	161,2	162,3	166,2	168,4	168,7	168,7	165,1	165,5	164,9	pour volailles	624
625	Other	159,4	159,5	159,9	158,8	158,8	159,0	161,4	162,5	162,6	162,5	160,6	160,4	160,1	Autres	625
7	Material and small tools	156,7	157,7	157,7	158,1	158,1	157,9	158,1	157,9	158,6	158,6	158,8	160,0	160,6	Matériel et petit outillage	7
8	Mainten. and repair of plant	120,0	120,0	120,0	120,0	120,0	120,0	120,0	120,0	120,0	120,0	120,0	120,0	120,0	Entretien et réparation du matériel	8
9	Maintenance and repair of agricultural buildings and other buildings	202,0	202,6	203,1	202,6	202,7	204,5	204,7	204,8	205,1	205,4	205,6	213,8	214,4	Entretien et réparation des bâtiments d'exploitation et autres ouvrages	9
10	Veterinary services	139,6	148,2	148,2	148,2	148,2	148,2	148,2	148,2	148,2	148,2	148,2	148,2	148,2	Services vétérinaires	10
11	General expenses	158,5	158,7	159,0	159,2	159,4	159,6	159,8	160,0	160,2	160,4	160,6	160,8	161,0	Frais généraux	11

	ITALIA														1980 = 100 TVA exclue				
	1980 = 100 Excluding VAT		1986	1987	D	J	F	M	A	M	J	J	A	S		O	N	D	
02 GOODS AND SERVICES CONTRIBUTING TO AGRICULTURAL INVESTMENT	211,0	211,2	211,2	211,4	214,4	215,3	215,8	216,5	216,8	216,8	217,2	221,8	223,4					BIENS ET SERVICES CONCOURANT AUX INVESTISSEMENTS DE L'AGRICULTURE	02
12 Machinery and other equipment	216,0	216,2	216,3	216,3	220,8	221,2	221,9	222,9	223,2	223,2	223,6	225,7	228,0					Machines et autres biens d'équipement	12
121 Rotovator and other 2-wheel equipment	165,1	165,1	165,1	165,1	166,2	166,2	166,2	166,2	166,1	166,2	166,2	171,6	171,6					Motoculteurs et autre matériel à 2 roues	121
122 Machinery and plant for cultivation	196,6	197,9	198,1	198,1	198,2	200,2	201,8	202,7	205,1	205,3	207,3	209,3	213,8					Machines et matériel pour la culture	122
123 Machinery and plant for harvesting	211,7	212,6	212,6	212,6	216,0	217,1	222,1	222,6	222,6	223,5	225,8	226,8	244,5					Machines et matériel pour la récolte	123
124 Farm machinery and installations	144,4	144,4	144,4	144,4	144,4	144,4	144,4	145,4	145,4	143,7	143,7	159,8	159,8					Machines et installation à la ferme	124
1241 for crop production	144,5	144,5	144,5	144,5	144,5	144,5	144,5	145,7	145,7	143,6	143,6	163,8	163,8					pour la production végétale	1241
1242 for animal production	144,2	144,2	144,2	144,2	144,2	144,2	144,2	144,2	144,2	144,2	144,2	146,5	146,5					pour la production animale	1242
1243 Other	144,4	144,4	144,4	144,4	144,4	144,4	144,4	145,4	145,4	143,7	143,7	159,8	159,8					Autres	1243
125 Tractors	233,4	233,4	233,4	233,4	239,8	239,8	239,8	241,0	241,0	241,0	241,0	241,0	241,0					Tracteurs	125
126 Other vehicles	216,0	216,2	216,3	216,3	220,8	221,2	221,9	222,9	223,2	223,2	223,6	225,7	228,0					Autres véhicules	126
13 Buildings	202,0	202,0	202,0	202,6	202,6	204,6	204,7	204,7	205,1	205,1	205,5	214,6	214,9					Ouvrages	13
131 Farm buildings	193,3	193,3	193,3	193,9	193,9	195,6	195,6	195,6	195,9	195,8	196,4	204,0	204,3					Bâtiments d'exploitation	131
132 Engineering and soil improvement operations	211,8	211,8	211,8	212,4	212,4	214,8	215,1	215,0	215,5	215,7	215,9	226,6	226,9					Ouvrages de génie civil et amélioration des terres	132

I	1980 = 100 Excluding VAT	NEDERLAND														1980 = 100 TVA exclue	I
		1986	1987														
		D	J	F	M	A	M	J	J	A	S	O	N	D			
01	GOODS AND SERVICES CURRENTLY CONSUMED IN AGRICULTURE	97,7	97,9	96,9	96,1	96,3	95,5	95,3	95,2	95,2	94,9	96,2	96,2	96,2	BIENS ET SERVICES DE CONSOMMATION COURANTE DE L'AGRICULTURE	01	
1	Seeds	172,9	177,0	177,0	177,0	177,0	177,0	177,0	177,0	176,8	176,8	176,8	176,8	176,8	Semences et plants	1	
2	Animals for rearing and production	125,4	136,1	136,1	136,1	136,1	136,1	136,1	136,1	136,1	136,1	136,1	136,1	136,1	Animaux d'élevage et de rente	2	
3	Energy, lubricants	87,1	91,6	89,6	89,3	97,8	98,1	97,8	101,5	102,0	100,1	112,9	112,4	111,6	Energie et lubrifiants	3	
31	Fuels for heating	81,1	86,3	84,2	83,8	95,0	95,3	94,9	99,6	99,9	98,2	114,8	114,3	113,5	Combustibles	31	
32	Motor fuels	94,9	101,2	98,1	98,2	98,7	98,8	98,8	100,0	100,8	97,1	99,5	98,0	96,5	Carburants	32	
33	Electricity	105,0	101,0	101,0	101,0	102,0	102,0	102,0	102,0	103,0	102,0	102,0	102,0	102,0	Electricité	33	
34	Lubricants	142,8	142,8	142,8	142,8	142,8	142,8	142,8	142,8	142,8	142,8	142,8	142,8	142,8	Lubrifiants	34	
4	Fertilizers, soil improvers	90,2	89,3	87,6	89,3	91,2	93,0	93,7	92,7	92,2	92,0	90,9	91,2	91,7	Engrais et amendements	4	
41	Straight fertilizers	84,3	83,6	82,8	85,2	87,7	90,0	90,9	89,3	88,6	88,3	87,1	87,6	88,1	Engrais simples	41	
411	Nitrogenous fertilizers	80,7	80,2	79,4	82,1	84,8	87,5	88,5	87,0	86,3	86,1	84,8	85,5	86,2	Engrais azotés	411	
412	Phosphatic fertilizers	92,6	90,9	88,0	87,4	88,0	88,6	89,1	89,4	89,2	89,4	89,0	89,0	89,0	Engrais phosphatés	412	
413	Potassic fertilizers	121,1	118,6	117,7	118,2	118,8	118,3	117,5	114,9	113,5	112,3	111,0	109,9	109,2	Engrais potassiques	413	
42	Compound fertilizers	102,5	100,8	96,7	96,5	97,1	97,7	98,1	98,6	98,6	98,6	97,5	97,3	97,9	Engrais composés	42	
421	NP fertilizers	94,5	93,3	87,4	85,1	85,3	86,1	86,8	87,5	87,5	87,7	86,7	86,1	86,1	Engrais NP	421	
422	PK fertilizers	98,0	96,7	86,5	91,9	92,1	93,1	93,2	92,1	91,9	91,6	90,2	91,4	92,6	Engrais PK	422	
423	NPK fertilizers	109,3	107,3	105,9	106,1	106,9	107,3	107,7	108,3	108,3	108,3	107,1	106,9	107,9	Engrais NPK	423	
43	Other fertilizers, soil improvers	119,3	119,5	120,2	121,0	121,9	122,6	121,5	120,4	121,1	121,0	121,7	121,7	121,7	Autres engrais et amendements	43	
5	Plant protection products	129,7	131,7	131,7	131,7	131,7	131,7	131,7	131,7	131,7	131,7	131,7	131,7	131,7	Produits de protection des cultures	5	
51	Fungicides	132,9	134,0	134,0	134,0	134,0	134,0	134,0	134,0	134,0	134,0	134,0	134,0	134,0	Fongicides	51	
52	Insecticides	142,5	150,0	150,0	150,0	150,0	150,0	150,0	150,0	150,0	150,0	150,0	150,0	150,0	Insecticides	52	
53	Herbicides	124,5	125,6	125,6	125,6	125,6	125,6	125,6	125,6	125,6	125,6	125,6	125,6	125,6	Herbicides	53	
54	Other	-	-	-	-	-	-	-	-	-	-	-	-	-	Autres	54	
6	Animal feedingstuffs	90,2	89,5	88,2	86,8	85,4	83,9	83,6	82,9	82,9	82,8	83,0	83,0	83,0	Aliments des animaux	6	
61	Straight feedingstuffs	102,7	102,8	102,7	101,4	99,3	97,2	96,9	94,6	93,9	94,0	94,1	94,1	94,3	Aliments simples	61	
611	Cereals and milling by-products	112,0	112,3	113,3	113,3	113,7	113,3	115,0	113,7	113,0	112,9	112,0	111,6	111,6	Céréales et sous-produits de meunerie	611	
612	Oil-cakes	96,2	94,3	91,6	89,5	86,7	85,5	86,6	87,5	86,7	86,6	87,0	87,8	88,6	Tourteaux	612	
613	Products of animal origin	129,8	129,8	129,8	129,8	129,8	129,8	129,8	129,8	129,8	129,8	129,8	129,8	129,8	Produits d'origine animale	613	
614	Other	98,6	98,8	98,7	97,2	94,6	92,1	91,5	88,7	87,8	88,1	88,2	88,2	88,4	Autres	614	
62	Compound feedingstuffs	90,1	89,4	88,2	86,7	85,3	83,9	83,5	82,9	82,8	82,7	82,9	82,9	82,9	Aliments composés	62	
621	for calves	114,4	114,1	113,7	113,7	113,7	113,8	114,1	113,4	113,4	113,4	113,4	113,4	113,4	pour veaux	621	
622	for cattle (excl. calves)	81,3	80,2	79,1	77,5	75,9	73,1	72,4	71,1	70,9	70,7	70,7	70,7	70,7	pour bovins (autres que veaux)	622	
623	for pigs	89,8	89,1	87,6	85,9	84,2	83,0	82,5	82,0	82,0	82,0	82,4	82,4	82,4	pour porcins	623	
624	for poultry	91,7	91,1	90,0	88,6	87,5	86,6	86,6	86,6	86,6	86,6	86,7	86,7	86,7	pour volailles	624	
625	Other	-	-	-	-	-	-	-	-	-	-	-	-	-	Autres	625	
7	Material and small tools	126,0	126,0	126,0	126,0	127,0	127,0	127,0	127,0	127,0	127,0	127,0	127,0	127,0	Matériel et petit outillage	7	
8	Mainten. and repair of plant	131,0	131,0	132,0	133,0	133,0	133,0	133,0	133,0	134,0	133,0	133,0	133,0	133,0	Entretien et réparation du matériel	8	
9	Maintenance and repair of agricultural buildings and other buildings	113,0	113,0	112,8	112,4	112,4	112,1	112,4	112,3	112,3	112,2	112,2	112,2	112,2	Entretien et réparation des bâtiments d'exploitation et autres ouvrages	9	
10	Veterinary services	109,2	110,0	110,0	110,0	110,0	110,0	110,0	110,0	110,0	110,0	110,0	110,0	110,0	Services vétérinaires	10	
11	General expenses	120,5	121,7	121,4	121,7	122,0	122,0	122,0	122,0	122,2	121,8	121,8	121,7	121,7	Frais généraux	11	

	NEDERLAND													1980 = 100 TVA exclue	
	1986 1987														
1980 = 100 Excluding VAT	D	J	F	M	A	M	J	J	A	S	O	N	D		
02 GOODS AND SERVICES CONTRIBUTING TO AGRICULTURAL INVESTMENT	122,3	125,9	125,9	125,9	125,9	125,9	125,9	125,9	125,9	125,9	125,9	125,9	125,9	BIENS ET SERVICES CONCOURANT AUX INVESTISSEMENTS DE L'AGRICULTURE	02
12 Machinery and other equipment	128,0	131,9	131,9	131,9	131,9	131,9	131,9	131,9	131,9	131,9	131,9	131,9	131,9	Machines et autres biens d'équipement	12
121 Rotovator and other 2-wheel equipment	132,1	136,1	136,1	136,1	136,1	136,1	136,1	136,1	136,1	136,1	136,1	136,1	136,1	Motoculteurs et autre matériel à 2 roues	121
122 Machinery and plant for cultivation	130,3	134,3	134,3	134,3	134,3	134,3	134,3	134,3	134,3	134,3	134,3	134,3	134,3	Machines et matériel pour la culture	122
123 Machinery and plant for harvesting	134,6	138,6	138,6	138,6	138,6	138,6	138,6	138,6	138,6	138,6	138,6	138,6	138,6	Machines et matériel pour la récolte	123
124 Farm machinery and installations	119,0	122,5	122,5	122,5	122,5	122,5	122,5	122,5	122,5	122,5	122,5	122,5	122,5	Machines et installation à la ferme	124
1241 for crop production	115,3	118,7	118,7	118,7	118,7	118,7	118,7	118,7	118,7	118,7	118,7	118,7	118,7	pour la production végétale	1241
1242 for animal production	124,0	127,7	127,7	127,7	127,7	127,7	127,7	127,7	127,7	127,7	127,7	127,7	127,7	pour la production animale	1242
1243 Other	-	-	-	-	-	-	-	-	-	-	-	-	-	Autres	1243
125 Tractors	144,6	148,9	148,9	148,9	148,9	148,9	148,9	148,9	148,9	148,9	148,9	148,9	148,9	Tracteurs	125
126 Other vehicles	133,6	137,6	137,6	137,6	137,6	137,6	137,6	137,6	137,6	137,6	137,6	137,6	137,6	Autres véhicules	126
13 Buildings	118,1	121,6	121,6	121,6	121,6	121,6	121,6	121,6	121,6	121,6	121,6	121,6	121,6	Ouvrages	13
131 Farm buildings	118,0	121,5	121,5	121,5	121,5	121,5	121,5	121,5	121,5	121,5	121,5	121,5	121,5	Bâtiments d'exploitation	131
132 Engineering and soil improvement operations	120,0	123,6	123,6	123,6	123,6	123,6	123,6	123,6	123,6	123,6	123,6	123,6	123,6	Ouvrages de génie civil et amélioration des terres	132

NOMINAL PRICE INDICES/INDICES DES PRIX NOMINAUX

1980 = 100
Excluding VAT

BELGIQUE/BELGIE

1980 = 100
TVA exclue



	1986	1987	D	J	F	M	A	M	J	J	A	S	O	N	D	
01	GOODS AND SERVICES CURRENTLY CONSUMED IN AGRICULTURE															BIENS ET SERVICES DE CONSOMMATION COURANTE DE L'AGRICULTURE
1	125,2	124,4	123,8	123,6	123,3	122,9	122,0	122,2	122,1	121,2	122,1	121,2	121,1	120,6	120,5	Semences et plants
2	142,2	142,2	142,2	146,6	146,6	146,6	146,6	146,6	146,6	146,6	146,6	146,6	135,0	135,0	135,0	Animaux d'élevage et de rente
3	94,7	98,1	94,1	94,1	96,8	96,5	96,6	99,8	99,8	99,0	94,5	96,0	92,1	88,0	88,0	Energie et lubrifiants
31	75,0	80,6	76,0	77,3	83,5	82,3	87,3	87,3	87,3	80,3	85,5	77,7	80,3	65,4	65,4	Combustibles
32	69,1	78,1	72,6	71,0	72,4	73,6	77,7	77,7	77,7	74,0	75,3	72,6	70,2	70,2	70,2	Carburants
33	152,0	151,4	150,3	149,8	149,8	148,3	147,7	147,7	147,7	146,9	146,9	146,9	146,9	147,0	147,0	Electricité
34	152,0	104,9	104,9	104,9	104,9	104,9	104,9	104,9	104,9	104,9	104,9	104,9	104,9	104,9	104,9	Lubrifiants
4	123,8	118,1	119,2	120,7	122,3	123,3	119,2	117,9	118,2	123,0	123,2	123,5	124,3	124,3	124,3	Engrais et amendements
41	113,2	111,6	112,6	115,5	118,5	120,4	112,6	112,6	112,6	120,4	120,4	120,4	120,4	120,4	120,4	Engrais simples
411	97,0	94,7	94,4	99,0	103,0	106,5	94,4	94,4	94,4	106,5	106,5	106,5	106,5	106,5	106,5	Engrais azotés
412	172,1	167,7	174,8	166,8	170,1	159,6	174,8	174,8	174,8	159,6	159,6	159,6	159,6	159,6	159,6	Engrais phosphatés
413	166,7	170,8	176,6	174,8	172,5	173,8	174,6	174,6	174,6	173,8	173,8	173,8	173,8	173,8	173,8	Engrais potassiques
42	133,4	123,1	124,3	124,3	124,3	124,3	124,3	124,3	124,3	124,3	124,3	124,3	124,3	124,3	124,3	Engrais composés
421	123,4	106,3	107,9	107,9	107,9	107,9	107,9	107,9	107,9	107,9	107,9	107,9	107,9	107,9	107,9	Engrais NP
422	152,1	160,2	160,2	160,2	160,2	160,2	160,2	160,2	160,2	160,2	160,2	160,2	160,2	160,2	160,2	Engrais PK
423	127,6	111,3	112,9	112,9	112,9	112,9	112,9	112,9	112,9	109,2	109,2	112,0	112,7	113,6	115,7	Engrais NPK
43	214,8	215,3	219,1	220,8	218,5	218,6	219,1	219,1	219,1	219,1	218,6	218,6	218,6	218,6	218,6	Autres engrais et amendements
5	142,5	142,5	142,5	147,5	147,5	147,5	147,5	147,5	147,5	147,5	147,5	147,5	147,5	147,5	147,5	Produits de protection des cultures
51	159,2	159,2	159,2	164,7	164,7	164,7	164,7	164,7	164,7	164,7	164,7	164,7	164,7	164,7	164,7	Fongicides
52	126,1	126,1	130,5	130,5	130,5	130,5	130,5	130,5	130,5	130,5	130,5	130,5	130,5	130,5	130,5	Insecticides
53	142,9	142,9	147,8	147,8	147,8	147,8	147,8	147,8	147,8	147,8	147,8	147,8	147,8	147,8	147,8	Herbicides
54	142,5	142,5	142,5	147,5	147,5	147,5	147,5	147,5	147,5	147,5	147,5	147,5	147,5	147,5	147,5	Autres
6	123,0	122,0	121,1	119,8	116,5	117,6	116,6	116,6	116,6	116,6	116,6	115,8	115,5	115,4	115,7	Aliments des animaux
61	129,4	129,6	126,8	125,6	124,7	123,1	122,6	121,7	123,2	123,2	123,4	122,5	122,5	122,5	122,6	Aliments simples
611	129,1	129,2	129,5	129,8	130,5	131,6	129,5	129,5	129,5	131,6	131,6	131,6	131,6	131,6	131,6	Céréales et sous-produits de meunerie
612	104,8	104,1	103,1	101,4	102,3	102,7	103,1	103,1	103,1	103,1	102,7	102,7	102,7	102,7	102,7	Tourteaux
613	99,0	93,4	89,7	86,4	88,1	93,4	99,4	102,9	106,1	109,0	107,0	107,0	107,0	107,0	107,0	Produits d'origine animale
614	142,7	144,3	135,5	132,1	127,5	119,8	121,0	117,7	122,1	119,3	116,5	116,5	116,5	116,5	116,5	Autres
62	122,1	120,9	120,3	119,0	117,6	116,9	115,8	115,7	115,5	114,7	114,6	114,4	114,4	114,4	114,4	Aliments composés
621	143,0	142,6	142,6	142,0	141,4	141,2	140,9	140,9	141,2	144,5	144,4	145,0	145,0	145,0	145,0	pour veaux
622	118,2	116,5	115,8	114,0	112,3	111,1	110,2	110,2	109,4	108,4	107,9	107,8	108,1	108,1	108,1	pour bovins (autres que veaux)
623	121,1	120,0	119,4	118,2	116,8	116,2	114,8	114,8	114,8	113,2	113,2	113,2	113,0	113,4	113,4	pour porcs
624	123,5	122,4	121,8	120,4	119,2	118,6	117,8	117,8	117,8	117,8	117,8	117,8	116,9	116,9	116,9	pour volailles
625	117,1	115,6	115,0	113,8	112,2	111,6	110,6	110,6	110,6	110,6	110,6	110,6	110,6	110,6	110,6	Autres
7	143,6	143,6	143,6	143,9	143,9	143,9	143,9	143,9	143,9	143,9	143,9	143,9	143,9	143,9	143,9	Matériel et petit outillage
8	153,2	151,1	153,0	153,4	153,6	153,7	153,7	153,8	153,8	153,9	153,9	154,1	154,1	154,1	154,1	Entretien et réparation du matériel
9	135,9	137,0	135,9	135,1	135,5	135,7	135,0	135,1	135,4	135,4	135,4	135,5	135,6	135,7	135,7	Entretien et réparation des bâtiments d'exploitation et autres ouvrages
10	143,5	143,7	144,3	144,5	145,7	146,0	146,4	148,7	147,9	147,6	146,4	145,9	146,4	146,4	146,4	Services vétérinaires
11	143,5	143,7	144,3	144,5	145,7	146,0	146,4	148,7	147,9	147,6	146,4	145,9	146,4	146,4	146,4	Frais généraux

	1980 = 100		BELGIQUE/BELGIE												1980 = 100			
	Excluding VAT		1986	1987	D	J	F	M	A	M	J	J	A	S	O	N	D	TVA exclue
02 GOODS AND SERVICES CONTRIBUTING TO AGRICULTURAL INVESTMENT	157,8	154,2	156,2	156,0	156,1	156,2	156,0	156,0	156,1	156,1	156,1	156,1	156,1	156,1	156,2	156,2	BIENS ET SERVICES CONCOURANT AUX INVESTISSEMENTS DE L'AGRICULTURE	02
12 Machinery and other equipment	165,3	160,0	163,1	163,1	163,1	163,1	163,1	163,1	163,1	163,1	163,1	163,1	163,1	163,1	163,1	163,1	Machines et autres biens d'équipement	12
121 Rotovator and other 2-wheel equipment	167,2	165,6	172,3	172,3	172,3	172,3	172,3	172,3	172,3	172,3	172,3	172,3	172,3	172,3	172,3	172,3	Motoculteurs et autre matériel à 2 roues	121
122 Machinery and plant for cultivation	149,6	149,6	156,6	156,6	156,6	156,6	156,6	156,6	156,6	156,6	156,6	156,6	156,6	156,6	156,6	156,6	Machines et matériel pour la culture	122
123 Machinery and plant for harvesting	171,7	163,3	168,4	168,4	168,4	168,4	168,4	168,4	168,4	168,4	168,4	168,4	168,4	168,4	168,4	168,4	Machines et matériel pour la récolte	123
124 Farm machinery and installations	160,8	158,6	162,7	162,7	162,7	162,7	162,7	162,7	162,7	162,7	162,7	162,7	162,7	162,7	162,7	162,7	Machines et installation à la ferme	124
1241 for crop production	166,2	160,3	163,2	163,2	163,2	163,2	163,2	163,2	163,2	163,2	163,2	163,2	163,2	163,2	163,2	163,2	pour la production végétale	1241
1242 for animal production	157,6	157,6	162,4	162,4	162,4	162,4	162,4	162,4	162,4	162,4	162,4	162,4	162,4	162,4	162,4	162,4	pour la production animale	1242
1243 Other	166,2	160,3	163,2	163,2	163,2	163,2	163,2	163,2	163,2	163,2	163,2	163,2	163,2	163,2	163,2	163,2	Autres	1243
125 Tractors	176,6	166,2	164,1	164,1	164,1	164,1	164,1	164,1	164,1	164,1	164,1	164,1	164,1	164,1	164,1	164,1	Tracteurs	125
126 Other vehicles	144,8	144,8	150,4	150,4	150,4	150,4	150,4	150,4	150,4	150,4	150,4	150,4	150,4	150,4	150,4	150,4	Autres véhicules	126
13 Buildings	136,1	137,4	136,3	135,7	136,1	136,3	135,7	135,8	136,1	136,0	136,2	136,2	136,2	136,2	136,4	Ouvrages	13	
131 Farm buildings	136,2	137,5	136,4	135,8	136,2	136,4	135,8	135,8	136,2	136,1	136,3	136,3	136,3	136,5	Bâtiments d'exploitation	131		
132 Engineering and soil improvement operations	132,3	133,3	132,2	131,6	131,9	132,1	131,5	131,5	131,8	131,8	131,9	131,9	132,1	Ouvrages de génie civil et amélioration des terres	132			

I	1980 = 100 Excluding VAT	LUXEMBOURG												1980 = 100 TVA exclue	I	
		1986	1987	D	J	F	M	A	M	J	J	A	S			O
01	GOODS AND SERVICES CURRENTLY CONSUMED IN AGRICULTURE	126,2	125,5	124,5	124,2	124,6	125,1	124,6	125,0	125,7	126,5	126,7	124,8	124,1	BIENS ET SERVICES DE CONSOMMATION COURANTE DE L'AGRICULTURE	01
1	Seeds	149,5	144,4	144,4	144,4	144,4	144,4	144,4	144,4	144,4	144,4	144,4	144,4	144,4	Semences et plants	1
2	Animals for rearing and production	-	-	-	-	-	-	-	-	-	-	-	-	-	Animaux d'élevage et de rente	2
3	Energy, lubricants	122,2	120,7	117,2	114,9	114,1	114,9	117,4	118,5	122,8	129,7	130,3	128,4	126,7	Energie et lubrifiants	3
31	Fuels for heating	-	-	-	-	-	-	-	-	-	-	-	-	-	Combustibles	31
32	Motor fuels	76,2	80,8	81,0	79,0	80,3	79,7	80,8	80,3	80,7	88,6	85,1	85,1	85,1	Carburants	32
33	Electricity	185,2	175,3	166,8	164,0	160,3	163,1	167,6	170,8	180,4	185,9	192,1	187,8	183,7	Electricité	33
34	Lubricants	-	-	-	-	-	-	-	-	-	-	-	-	-	Lubrifiants	34
4	Fertilizers, soil improvers	115,7	113,9	112,7	112,1	116,9	118,2	121,4	122,6	124,3	124,6	125,8	119,2	116,2	Engrais et amendements	4
41	Straight fertilizers	115,8	113,9	112,7	112,0	116,9	118,2	121,7	122,7	124,3	124,7	126,3	119,2	116,0	Engrais simples	41
411	Nitrogenous fertilizers	94,7	90,2	91,4	91,8	98,8	97,9	99,8	101,4	104,2	105,4	107,5	100,3	95,7	Engrais azotés	411
412	Phosphatic fertilizers	167,6	175,2	166,7	168,6	168,6	172,4	177,1	177,1	176,2	178,1	171,4	177,1	176,2	Engrais phosphatés	412
413	Potassic fertilizers	146,0	146,0	142,0	136,6	138,3	144,4	152,0	151,7	151,7	148,6	153,8	138,4	138,0	Engrais potassiques	413
42	Compound fertilizers	113,8	113,8	113,8	113,8	116,7	119,2	117,2	121,3	123,7	123,0	119,0	119,0	119,0	Engrais composés	42
421	NP fertilizers	-	-	-	-	-	-	-	-	-	-	-	-	-	Engrais NP	421
422	PK fertilizers	-	-	-	-	-	-	-	-	-	-	-	-	-	Engrais PK	422
423	NPK fertilizers	113,8	113,8	113,8	113,8	116,7	119,2	117,2	121,3	123,7	123,0	119,0	119,0	119,0	Engrais NPK	423
43	Other fertilizers, soil improvers	-	-	-	-	-	-	-	-	-	-	-	-	-	Autres engrais et amendements	43
5	Plant protection products	132,3	148,7	148,7	148,7	148,7	148,7	148,7	148,7	148,7	148,7	148,7	148,7	148,7	Produits de protection des cultures	5
51	Fungicides	144,7	177,5	177,5	177,5	177,5	177,5	177,5	177,5	177,5	177,5	177,5	177,5	177,5	Fongicides	51
52	Insecticides	140,5	154,8	154,8	154,8	154,8	154,8	154,8	154,8	154,8	154,8	154,8	154,8	154,8	Insecticides	52
53	Herbicides	123,3	128,5	128,5	128,5	128,5	128,5	128,5	128,5	128,5	128,5	128,5	128,5	128,5	Herbicides	53
54	Other	-	-	-	-	-	-	-	-	-	-	-	-	-	Autres	54
6	Animal feedingstuffs	120,3	119,3	118,1	118,1	117,3	117,5	114,7	114,7	114,8	114,8	114,8	113,6	113,6	Aliments des animaux	6
61	Straight feedingstuffs	122,9	123,4	124,1	124,1	124,6	126,4	127,0	127,1	127,2	127,2	127,2	117,4	117,4	Aliments simples	61
611	Cereals and milling by-products	122,9	123,4	124,1	124,1	124,6	126,4	127,0	127,1	127,2	127,2	127,2	117,4	117,4	Céréales et sous-produits de meunerie	611
612	Oil-cakes	-	-	-	-	-	-	-	-	-	-	-	-	-	Tourteaux	612
613	Products of animal origin	-	-	-	-	-	-	-	-	-	-	-	-	-	Produits d'origine animale	613
614	Other	-	-	-	-	-	-	-	-	-	-	-	-	-	Autres	614
62	Compound feedingstuffs	119,9	118,7	117,3	117,3	116,3	116,3	113,1	113,1	113,1	113,1	113,1	113,1	113,1	Aliments composés	62
621	for calves	118,8	120,4	122,2	122,2	102,6	102,6	102,6	102,6	102,6	102,6	102,6	102,6	102,6	pour veaux	621
622	for cattle (excl. calves)	120,2	118,7	117,0	117,0	117,0	117,0	113,1	113,1	113,1	113,1	113,1	113,1	113,1	pour bovins (autres que veaux)	622
623	for pigs	120,1	118,7	117,3	117,3	117,3	117,3	114,4	114,4	114,4	114,4	114,4	114,4	114,4	pour porcins	623
624	for poultry	116,9	116,7	116,5	116,5	116,5	116,5	114,2	114,2	114,2	114,2	114,2	114,2	114,2	pour volailles	624
625	Other	-	-	-	-	-	-	-	-	-	-	-	-	-	Autres	625
7	Material and small tools	160,7	159,9	160,3	160,4	158,8	160,6	159,9	160,6	160,6	160,6	160,1	158,6	158,7	Matériel et petit outillage	7
8	Mainten. and repair of plant	141,8	141,8	141,8	141,8	141,8	141,8	141,8	141,8	141,8	141,8	141,8	141,8	141,8	Entretien et réparation du matériel	8
9	Maintenance and repair of agricultural buildings and other buildings	120,0	122,4	122,4	122,4	122,4	122,4	122,4	122,4	122,4	122,4	122,4	122,4	122,4	Entretien et réparation des bâtiments d'exploitation et autres ouvrages	9
10	Veterinary services	132,6	132,8	132,8	132,7	132,8	132,8	132,6	132,9	132,9	133,0	133,1	133,1	133,6	Services vétérinaires	10
11	General expenses	152,5	153,4	153,8	153,8	153,9	154,2	154,1	153,9	154,6	154,7	154,7	154,9	154,8	Frais généraux	11

NOMINAL PRICE INDICES/INDICES DES PRIX NOMINAUX

1980 = 100
Excluding VAT

LUXEMBOURG

1980 = 100

TVA exclue



	1986		1987												1988	
	D	J	D	J	F	M	A	M	J	J	A	S	O	N	D	
02	140,0	139,0	140,3	140,3	140,3	140,3	140,3	140,3	140,3	140,3	140,3	140,3	140,3	140,3	140,3	BIENS ET SERVICES CONCOURANT AUX INVESTISSEMENTS DE L'AGRICULTURE
12	164,7	159,0	162,2	162,2	162,2	162,2	162,2	162,2	162,2	162,2	162,2	162,2	162,2	162,2	162,2	Machines et autres biens d'équipement
121	167,2	165,6	172,3	172,3	172,3	172,3	172,3	172,3	172,3	172,3	172,3	172,3	172,3	172,3	172,3	Motoculteurs et autre matériel à 2 roues
122	149,6	149,6	156,6	156,6	156,6	156,6	156,6	156,6	156,6	156,6	156,6	156,6	156,6	156,6	156,6	Machines et matériel pour la culture
123	171,7	163,3	168,4	168,4	168,4	168,4	168,4	168,4	168,4	168,4	168,4	168,4	168,4	168,4	168,4	Machines et matériel pour la récolte
124	160,8	158,6	162,7	162,7	162,7	162,7	162,7	162,7	162,7	162,7	162,7	162,7	162,7	162,7	162,7	Machines et installations à la ferme pour la production végétale
1241	-	-	-	-	-	-	-	-	-	-	-	-	-	-	-	pour la production animale
1242	160,8	158,6	162,7	162,7	162,7	162,7	162,7	162,7	162,7	162,7	162,7	162,7	162,7	162,7	162,7	Autres
1243	176,6	166,2	164,1	164,1	164,1	164,1	164,1	164,1	164,1	164,1	164,1	164,1	164,1	164,1	164,1	Tracteurs
125	144,8	144,8	150,4	150,4	150,4	150,4	150,4	150,4	150,4	150,4	150,4	150,4	150,4	150,4	150,4	Autres véhicules
128	-	-	-	-	-	-	-	-	-	-	-	-	-	-	-	
13	122,0	124,4	124,4	124,4	124,4	124,4	124,4	124,4	124,4	124,4	124,4	124,4	124,4	124,4	124,4	Ouvrages
131	122,0	124,4	124,4	124,4	124,4	124,4	124,4	124,4	124,4	124,4	124,4	124,4	124,4	124,4	124,4	Bâtiments d'exploitation
132	122,0	124,4	124,4	124,4	124,4	124,4	124,4	124,4	124,4	124,4	124,4	124,4	124,4	124,4	124,4	Ouvrages de génie civil et amélioration des terres

I	1980 = 100 Excluding VAT	UNITED KINGDOM												1980 = 100 TVA exclus	I	
		1986	1987	D	J	F	M	A	M	J	J	A	S			O
01	GOODS AND SERVICES CURRENTLY CONSUMED IN AGRICULTURE	130,3	130,9	131,4	132,5	133,4	133,4	133,6	133,8	133,2	132,8	132,3	133,1	134,5	BIENS ET SERVICES DE CONSOMMATION COURANTE DE L'AGRICULTURE	01
1	Seeds	113,9	115,4	112,0	114,4	112,6	114,3	113,6	113,6	113,2	108,6	105,8	111,8	120,0	Semences et plants	1
2	Animals for rearing and production	175,7	180,6	181,6	191,0	188,3	186,1	175,5	202,0	201,4	195,1	188,5	179,8	186,3	Animaux d'élevage et de rente	2
3	Energy, lubricants	139,0	136,0	139,9	139,4	140,2	138,5	142,1	143,1	149,4	147,0	142,8	143,2	145,7	Energie et lubrifiants	3
31	Fuels for heating	125,4	131,2	137,6	136,3	142,0	136,8	144,2	151,2	163,7	155,9	144,9	139,4	142,9	Combustibles	31
32	Motor fuels	142,1	136,6	142,1	141,5	141,8	139,7	144,5	146,5	154,9	152,5	147,1	148,7	152,3	Carburants	32
33	Electricity	137,4	136,0	136,0	136,0	136,0	136,0	136,0	132,9	132,9	132,9	132,9	132,9	132,9	Electricité	33
34	Lubricants	135,6	138,4	137,6	138,3	138,8	141,4	141,2	141,2	141,3	137,0	138,3	137,5	137,3	Lubrifiants	34
4	Fertilizers, soil improvers	104,5	105,4	104,6	106,1	106,9	105,9	106,1	105,5	105,3	105,4	104,9	104,7	106,4	Engrais et amendements	4
41	Straight fertilizers	102,8	102,8	103,0	104,9	105,5	105,6	105,6	104,3	104,3	104,3	106,3	106,9	112,3	Engrais simples	41
411	Nitrogenous fertilizers	103,2	103,2	103,3	105,3	105,4	105,5	105,5	104,2	104,2	104,2	106,4	107,1	112,9	Engrais azotés	411
412	Phosphatic fertilizers	97,5	98,4	99,4	100,5	106,2	106,2	106,2	104,9	104,9	104,9	104,9	104,9	104,9	Engrais phosphatés	412
413	Potassic fertilizers	97,5	98,4	99,4	100,5	106,2	106,2	106,2	104,9	104,9	104,9	104,9	104,9	104,9	Engrais potassiques	413
42	Compound fertilizers	101,9	102,5	102,5	103,2	104,2	104,3	104,3	103,1	103,1	103,2	98,6	98,0	98,3	Engrais composés	42
421	NP fertilizers	-	-	-	-	-	-	-	-	-	-	-	-	-	Engrais NP	421
422	PK fertilizers	-	-	-	-	-	-	-	-	-	-	-	-	-	Engrais PK	422
423	NPK fertilizers	101,9	102,5	102,5	103,2	104,2	104,3	104,3	103,1	103,1	103,2	98,6	98,0	98,3	Engrais NPK	423
43	Other fertilizers, soil improvers	135,1	143,2	130,9	136,8	136,8	121,0	124,2	132,1	129,8	129,5	151,0	151,0	145,6	Autres engrais et amendements	43
5	Plant protection products	125,3	127,1	127,1	127,1	128,2	128,2	128,2	129,5	130,2	130,4	130,9	131,0	131,0	Produits de protection des cultures	5
51	Fungicides	:	:	:	:	:	:	:	:	:	:	:	:	:	Fongicides	51
52	Insecticides	:	:	:	:	:	:	:	:	:	:	:	:	:	Insecticides	52
53	Herbicides	:	:	:	:	:	:	:	:	:	:	:	:	:	Herbicides	53
54	Other	:	:	:	:	:	:	:	:	:	:	:	:	:	Autres	54
6	Animal feedingstuffs	123,2	124,0	124,6	125,3	125,5	125,7	125,2	124,7	122,2	122,0	122,1	123,0	123,7	Aliments des animaux	6
61	Straight feedingstuffs	130,8	130,5	131,3	131,5	132,4	133,7	134,6	133,5	130,2	130,0	130,5	130,6	132,2	Aliments simples	61
611	Cereals and milling by-products	131,0	132,3	133,9	137,1	139,3	141,0	141,1	138,8	133,8	134,1	134,6	134,4	135,7	Céréales et sous-produits de meunerie	611
612	Oil-cakes	135,7	133,6	133,9	125,3	125,0	125,0	129,6	132,7	131,2	129,8	130,2	129,2	132,3	Tourteaux	612
613	Products of animal origin	130,0	129,4	125,5	124,3	122,5	120,9	122,3	124,5	127,5	127,5	127,6	129,2	131,4	Produits d'origine animale	613
614	Other	117,5	111,0	110,0	110,7	107,3	110,5	108,1	103,1	103,5	101,6	103,3	106,7	106,4	Autres	614
62	Compound feedingstuffs	120,6	121,7	122,2	123,1	123,1	122,9	121,9	121,6	119,4	119,2	119,1	120,3	120,7	Aliments composés	62
621	for calves	116,2	117,4	117,4	118,2	120,1	119,9	119,7	120,0	118,3	118,0	117,6	116,5	118,9	pour veaux	621
622	for cattle (excl. calves)	114,9	115,6	115,9	116,6	116,2	116,1	115,1	114,2	111,4	111,6	111,3	112,8	113,4	pour bovins (autres que veaux)	622
623	for pigs	124,5	125,8	126,3	127,5	127,3	127,3	126,2	126,2	124,5	123,7	123,0	124,1	124,8	pour porcins	623
624	for poultry	126,0	127,3	128,3	129,4	129,4	129,1	128,0	127,8	126,2	125,2	125,8	127,2	127,5	pour volailles	624
625	Other	113,0	114,4	114,4	114,8	116,4	116,4	116,2	116,6	114,2	119,9	120,0	121,1	114,0	Autres	625
7	Material and small tools	139,5	141,2	141,6	142,1	142,2	142,8	143,7	144,3	144,5	145,4	145,4	145,5	147,1	Matériel et petit outillage	7
8	Mainten. and repair of plant	162,7	164,6	165,4	167,7	167,3	167,9	169,3	169,9	170,7	170,9	171,3	172,4	173,2	Entretien et réparation du matériel	8
9	Maintenance and repair of agricultural buildings and other buildings	156,5	155,4	156,9	159,5	159,4	159,6	161,6	162,5	161,7	162,8	163,5	165,4	167,5	Entretien et réparation des bâtiments d'exploitation et autres ouvrages	9
10	Veterinary services	154,3	154,3	154,3	154,4	160,2	160,2	160,2	160,2	160,2	163,3	163,3	163,3	163,3	Services vétérinaires	10
11	General expenses	163,8	164,8	165,9	167,0	175,7	176,5	176,4	176,8	176,7	176,6	176,8	177,7	178,0	Frais généraux	11

	UNITED KINGDOM													
	1986	1987												
	D	J	F	M	A	M	J	J	A	S	O	N	D	
02	GOODS AND SERVICES CONTRIBUTING TO AGRICULTURAL INVESTMENT												02	
12	Machinery and other equipment												12	
121	Rotovator and other 2-wheel equipment												121	
122	Machinery and plant for cultivation												122	
123	Machinery and plant for harvesting												123	
124	Farm machinery and installations												124	
1241	for crop production												1241	
1242	for animal production												1242	
1243	Other												1243	
125	Tractors												125	
126	Other vehicles												126	
13	Buildings												13	
131	Farm buildings												131	
132	Engineering and soil improvement operations												132	

I	1980 = 100 Excluding VAT	IRELAND													1980 = 100 TVA exclue	I
		1986	1987	D	J	F	M	A	M	J	J	A	S	O		
01	GOODS AND SERVICES CURRENTLY CONSUMED IN AGRICULTURE	134,7	134,0	134,9	134,9	135,3	135,4	135,3	135,5	135,6	135,8	134,9	135,1	135,2	BIENS ET SERVICES DE CONSOMMATION COURANTE DE L'AGRICULTURE	01
1	Seeds	143,7	150,6	150,6	150,6	150,6	150,6	150,6	150,6	150,6	150,6	143,9	143,9	143,9	Semences et plants	1
2	Animals for rearing and production	153,0	167,6	169,8	171,5	175,2	181,3	171,5	178,1	192,3	194,3	195,8	199,4	209,0	Animaux d'élevage et de rente	2
3	Energy, lubricants	146,1	146,3	156,7	154,1	155,0	155,7	155,6	157,4	156,5	156,4	154,4	155,7	153,1	Energie et lubrifiants	3
31	Fuels for heating	114,9	119,7	126,8	119,6	124,5	129,6	129,0	129,1	133,9	130,4	124,5	128,0	117,5	Combustibles	31
32	Motor fuels	140,6	141,2	155,0	152,0	152,9	153,5	153,5	155,8	154,4	154,4	152,1	153,6	150,9	Carburants	32
33	Electricity	176,6	173,7	170,9	170,9	170,9	170,9	170,9	170,9	170,9	170,9	170,9	170,9	170,9	Electricité	33
34	Lubricants	164,0	164,0	165,4	165,4	165,4	165,4	165,4	165,4	165,4	165,4	165,4	165,4	165,4	Lubrifiants	34
4	Fertilizers, soil improvers	113,5	108,0	105,7	107,0	107,8	108,2	108,1	108,0	108,8	111,5	113,1	114,7	115,7	Engrais et amendements	4
41	Straight fertilizers	99,1	97,4	97,5	99,1	100,7	102,2	102,5	102,8	104,0	105,1	106,3	109,8	110,5	Engrais simples	41
411	Nitrogenous fertilizers	96,1	94,6	95,3	96,9	98,7	100,3	100,6	100,9	102,2	103,2	104,5	108,2	109,0	Engrais azotés	411
412	Phosphatic fertilizers	149,2	144,0	132,7	134,3	132,6	132,6	132,6	132,6	132,6	134,8	134,8	134,9	134,9	Engrais phosphatés	412
413	Potassic fertilizers	146,5	146,0	139,2	139,8	139,5	139,5	138,8	138,8	138,8	140,2	140,4	141,2	141,2	Engrais potassiques	413
42	Compound fertilizers	116,3	108,8	105,2	106,4	106,9	106,9	106,6	106,3	107,0	110,5	112,5	113,3	114,5	Engrais composés	42
421	NP fertilizers	-	-	-	-	-	-	-	-	-	-	-	-	-	Engrais NP	421
422	PK fertilizers	108,2	102,6	102,7	105,9	106,9	107,3	107,3	107,4	108,6	112,9	115,3	115,9	116,4	Engrais PK	422
423	NPK fertilizers	118,8	110,7	105,9	106,6	106,9	106,8	106,4	105,9	106,5	109,8	111,6	112,5	113,9	Engrais NPK	423
43	Other fertilizers, soil improvers	174,5	174,5	174,5	174,5	174,5	174,5	174,5	174,5	174,5	174,5	174,5	174,5	174,5	Autres engrais et amendements	43
5	Plant protection products	138,6	138,7	138,7	138,6	139,0	138,3	138,8	138,9	138,9	138,9	138,9	138,9	138,9	Produits de protection des cultures	5
51	Fungicides	:	:	:	:	:	:	:	:	:	:	:	:	:	Fongicides	51
52	Insecticides	:	:	:	:	:	:	:	:	:	:	:	:	:	Insecticides	52
53	Herbicides	:	:	:	:	:	:	:	:	:	:	:	:	:	Herbicides	53
54	Other	:	:	:	:	:	:	:	:	:	:	:	:	:	Autres	54
6	Animal feedingstuffs	125,7	125,9	126,0	125,9	125,9	125,5	125,3	125,3	125,1	124,2	122,2	121,6	121,7	Aliments des animaux	6
61	Straight feedingstuffs	132,0	132,5	132,9	133,0	133,2	133,2	133,4	133,6	133,5	133,3	131,9	130,5	130,7	Aliments simples	61
611	Cereals and milling by-products	127,6	127,2	127,7	128,2	128,8	129,1	129,5	129,9	129,5	128,4	129,0	128,3	127,7	Céréales et sous-produits de meunerie	611
612	Oil-cakes	123,3	122,2	122,0	121,5	120,7	120,0	120,4	122,0	122,1	122,4	122,3	122,8	126,0	Tourteaux	612
613	Products of animal origin	131,3	131,6	131,8	131,8	131,9	131,9	131,9	131,9	131,9	132,3	132,5	133,0	133,7	Produits d'origine animale	613
614	Other	140,5	142,4	143,4	143,2	143,2	143,2	143,2	143,2	143,2	143,2	136,8	131,5	131,5	Autres	614
62	Compound feedingstuffs	124,4	124,6	124,6	124,5	124,4	123,9	123,6	123,7	123,4	122,4	120,2	119,9	119,9	Aliments composés	62
621	for calves	124,5	124,3	123,9	123,9	123,8	123,0	122,9	123,0	122,7	121,3	119,3	118,5	118,8	pour veaux	621
622	for cattle (excl. calves)	118,6	118,7	118,8	118,6	118,5	117,9	117,5	117,6	117,2	116,2	113,3	112,5	112,5	pour bovins (autres que veaux)	622
623	for pigs	130,2	130,5	130,5	130,5	130,5	130,1	129,7	129,7	129,3	128,6	127,0	127,3	127,0	pour porcins	623
624	for poultry	129,4	129,5	129,8	129,7	129,4	129,4	129,4	129,2	129,4	128,0	126,7	126,7	127,1	pour volailles	624
625	Other	-	-	-	-	-	-	-	-	-	-	-	-	-	Autres	625
7	Material and small tools	157,0	157,2	156,3	156,3	156,4	156,9	156,9	157,1	157,9	158,2	158,3	157,5	157,4	Matériel et petit outillage	7
8	Mainten. and repair of plant	162,5	162,5	165,2	165,2	165,2	166,4	166,4	166,4	167,3	167,3	167,3	168,1	168,1	Entretien et réparation du matériel	8
9	Maintenance and repair of agricultural buildings and other buildings	180,4	180,4	181,6	182,1	183,3	185,5	185,5	185,5	183,7	183,7	183,7	183,1	183,1	Entretien et réparation des bâtiments d'exploitation et autres ouvrages	9
10	Veterinary services	185,0	185,4	186,3	186,8	188,3	188,2	188,8	189,1	189,0	188,7	189,3	188,9	188,6	Services vétérinaires	10
11	General expenses	232,2	232,3	235,0	234,8	234,8	232,6	232,6	233,1	231,4	231,4	231,4	231,8	231,7	Frais généraux	11

	IRELAND														
	1986	1987	D	J	F	M	A	M	J	J	A	S		O	N
02 GOODS AND SERVICES CONTRIBUTING TO AGRICULTURAL INVESTMENT	165,7	166,8	167,2	167,3	167,7	168,1	167,6	168,1	168,3	169,3	169,6	169,6	170,9		02 BIENS ET SERVICES CONCOURANT AUX INVESTISSEMENTS DE L'AGRICULTURE
12 Machinery and other equipment	168,0	168,9	169,3	169,6	169,9	170,3	170,5	171,3	171,5	172,9	173,3	173,3	175,1		Machines et autres biens d'équipement 12
121 Rotovator and other 2-wheel equipment	-	-	-	-	-	-	-	-	-	-	-	-	-		Motoculteurs et autre matériel à 2 roues 121
122 Machinery and plant for cultivation	149,3	149,4	149,4	148,3	148,3	148,3	148,3	148,3	148,5	148,5	148,5	148,5	149,7		Machines et matériel pour la culture 122
123 Machinery and plant for harvesting	158,5	158,3	158,3	158,3	158,3	158,3	158,3	158,3	158,9	159,7	159,7	159,7	166,1		Machines et matériel pour la récolte 123
124 Farm machinery and installations	:	:	:	:	:	:	:	:	:	:	:	:	:		Machines et installation à la ferme 124
1241 for crop production	-	-	-	-	-	-	-	-	-	-	-	-	-		pour la production végétale 1241
1242 for animal production	:	:	:	:	:	:	:	:	:	:	:	:	:		pour la production animale 1242
1243 Other	-	-	-	-	-	-	-	-	-	-	-	-	-		Autres 1243
125 Tractors	162,8	165,9	165,9	167,2	168,2	168,2	168,2	170,8	170,8	173,5	173,5	173,5	173,5		Tracteurs 125
126 Other vehicles	195,7	196,4	197,8	198,3	198,9	200,1	200,8	201,5	201,8	203,6	204,8	205,0	204,9		Autres véhicules 126
13 Buildings	163,6	164,8	165,2	165,1	165,5	166,0	164,8	165,1	165,1	165,8	166,1	166,0	166,8		Ouvrages 13
131 Farm buildings	164,6	165,0	165,4	165,1	165,5	166,0	164,5	164,7	164,7	165,4	165,7	165,6	166,7		Bâtiments d'exploitation 131
132 Engineering and soil improvement operations	160,5	164,2	164,6	165,0	165,4	166,0	165,8	166,3	166,2	167,2	167,4	167,2	167,2		Ouvrages de génie civil et amélioration des terres 132

I	1980 = 100 Excluding VAT	DANMARK												1980 = 100 TVA exclue	I	
		1986	1987	D	J	F	M	A	M	J	J	A	S			O
01	GOODS AND SERVICES CURRENTLY CONSUMED IN AGRICULTURE	129,4	129,8	129,8	129,9	130,0	128,9	129,4	128,8	128,6	126,5	126,0	126,7	127,2	BIENS ET SERVICES DE CONSOMMATION COURANTE DE L'AGRICULTURE	01
1	Seeds	143,3	143,3	143,3	143,3	143,3	143,3	143,3	143,3	143,3	143,3	143,3	143,3	143,3	Semences et plants	1
2	Animals for rearing and production	-	-	-	-	-	-	-	-	-	-	-	-	-	Animaux d'élevage et de rente	2
3	Energy, lubricants	98,2	104,0	101,6	99,9	100,1	99,3	99,3	102,4	103,9	101,7	103,6	102,8	101,5	Energie et lubrifiants	3
31	Fuels for heating	77,0	88,5	84,8	81,6	81,6	80,4	80,5	85,6	88,5	85,0	88,1	87,1	85,0	Combustibles	31
32	Motor fuels	100,4	108,4	105,0	103,1	103,8	103,0	103,1	106,8	108,3	105,7	107,8	106,8	105,4	Carburants	32
33	Electricity	114,4	112,4	112,8	112,8	112,8	112,2	111,9	111,6	111,6	111,9	112,2	112,2	112,2	Electricité	33
34	Lubricants	142,6	123,8	123,8	126,5	125,2	124,8	125,9	127,0	126,8	124,8	124,5	121,6	120,5	Lubrifiants	34
4	Fertilizers, soil improvers	136,5	129,8	131,5	132,9	134,4	134,4	134,4	124,1	124,1	124,1	122,5	123,9	125,4	Engrais et amendements	4
41	Straight fertilizers	149,0	115,2	116,1	116,9	117,7	117,7	117,7	112,3	112,3	112,3	113,0	113,1	113,7	Engrais simples	41
411	Nitrogenous fertilizers	149,2	113,3	114,1	114,8	115,5	115,5	115,5	110,9	110,9	110,9	111,3	111,3	111,8	Engrais azotés	411
412	Phosphatic fertilizers	141,7	143,9	146,0	148,9	151,0	151,0	151,0	129,6	129,6	129,6	135,3	138,2	140,3	Engrais phosphatés	412
413	Potassic fertilizers	155,8	157,9	159,9	162,0	164,5	164,5	164,5	154,3	154,3	154,3	158,9	162,5	164,0	Engrais potassiques	413
42	Compound fertilizers	132,3	134,5	136,5	138,1	139,9	139,9	139,9	128,0	128,0	128,0	125,6	127,5	129,3	Engrais composés	42
421	NP fertilizers	-	-	-	-	-	-	-	-	-	-	-	-	-	Engrais NP	421
422	PK fertilizers	138,3	140,8	142,7	144,7	147,1	147,1	147,1	126,8	126,8	126,8	129,3	131,9	134,4	Engrais PK	422
423	NPK fertilizers	130,6	132,7	134,7	136,2	137,8	137,8	137,8	128,4	128,4	128,4	124,5	126,2	127,8	Engrais NPK	423
43	Other fertilizers, soil improvers	-	-	-	-	-	-	-	-	-	-	-	-	-	Autres engrais et amendements	43
5	Plant protection products	149,6	143,1	143,1	143,1	143,1	143,1	143,1	143,1	143,1	143,1	143,1	143,1	143,1	Produits de protection des cultures	5
51	Fungicides	132,4	131,3	131,3	131,3	131,3	131,3	131,3	131,3	131,3	131,3	131,3	131,3	131,3	Fongicides	51
52	Insecticides	167,4	195,3	195,3	195,3	195,3	195,3	195,3	195,3	195,3	195,3	195,3	195,3	195,3	Insecticides	52
53	Herbicides	151,8	141,6	141,6	141,6	141,6	141,6	141,6	141,6	141,6	141,6	141,6	141,6	141,6	Herbicides	53
54	Other	276,0	220,0	220,0	220,0	220,0	220,0	220,0	220,0	220,0	220,0	220,0	220,0	220,0	Autres	54
6	Animal feedingstuffs	122,9	123,8	123,7	123,4	122,1	120,1	120,7	120,6	119,8	116,3	115,1	116,1	116,7	Aliments des animaux	6
61	Straight feedingstuffs	140,1	142,4	143,1	144,3	142,4	143,0	142,8	143,6	143,5	134,1	132,6	134,6	133,9	Aliments simples	61
611	Cereals and milling by-products	122,1	125,5	127,4	127,2	128,0	128,6	128,8	130,0	129,3	115,1	113,0	115,4	112,7	Céréales et sous-produits de meunerie	611
612	Oil-cakes	101,0	101,9	102,1	98,7	96,9	94,5	94,9	94,9	91,8	93,9	97,9	101,9	103,7	Tourteaux	612
613	Products of animal origin	196,4	196,8	196,6	196,5	193,8	196,7	196,1	196,7	199,0	197,2	196,7	198,2	201,0	Produits d'origine animale	613
614	Other	117,9	118,6	113,3	130,2	111,0	105,3	102,8	101,3	99,9	99,2	98,0	97,3	100,3	Autres	614
62	Compound feedingstuffs	116,1	116,5	116,0	115,2	114,1	111,1	112,1	111,5	110,5	109,3	108,2	108,8	110,0	Aliments composés	62
621	for calves	121,1	121,7	124,3	123,1	120,5	118,4	121,5	115,2	125,8	117,2	116,3	119,4	116,3	pour veaux	621
622	for cattle (excl. calves)	113,1	112,1	110,8	109,4	106,6	101,2	100,0	100,5	100,5	100,9	102,4	102,8	104,1	pour bovins (autres que veaux)	622
623	for pigs	117,2	119,1	119,1	118,4	118,3	116,7	119,2	118,2	115,1	114,6	112,1	112,9	114,7	pour porcs	623
624	for poultry	115,8	116,6	115,8	116,6	116,7	114,5	116,6	116,4	112,1	109,2	106,6	106,0	106,0	pour volailles	624
625	Other	132,8	126,6	125,6	123,0	123,6	125,5	121,5	119,5	140,1	124,1	119,1	118,7	119,2	Autres	625
7	Material and small tools	177,5	177,5	177,5	177,5	178,8	178,8	185,0	185,0	185,0	185,0	185,6	185,6	185,6	Matériel et petit outillage	7
8	Mainten. and repair of plant	147,8	149,5	151,4	151,4	154,1	154,1	154,1	158,5	158,5	158,5	159,2	159,2	159,2	Entretien et réparation du matériel	8
9	Maintenance and repair of agricultural buildings and other buildings	157,0	159,1	159,1	159,1	164,2	164,2	164,2	166,7	166,7	166,7	168,1	168,1	168,1	Entretien et réparation des bâtiments d'exploitation et autres ouvrages	9
10	Veterinary services	137,4	138,4	138,4	138,4	145,4	145,4	145,4	145,4	145,9	145,8	145,8	145,8	145,8	Services vétérinaires	10
11	General expenses	148,3	148,8	149,2	151,3	153,4	154,5	155,3	154,3	154,9	155,3	156,2	156,7	158,4	Frais généraux	11

	1980 = 100		DANMARK												1980 = 100			
	Excluding VAT		1986	1987	D	J	F	M	A	M	J	J	A	S	O	N	D	TVA exclue
02 GOODS AND SERVICES CONTRIBUTING TO AGRICULTURAL INVESTMENT	159,0	160,5	160,3	160,6	163,6	163,6	163,7	164,5	164,6	164,7	166,2	166,2	166,6				BIENS ET SERVICES CONCOURANT AUX INVESTISSEMENTS DE L'AGRICULTURE	02
12 Machinery and other equipment	155,2	156,3	155,8	156,0	157,2	157,2	157,3	157,5	157,6	157,8	158,4	158,5	159,4				Machines et autres biens d'équipement	12
121 Rotovator and other 2-wheel equipment																	Motoculteurs et autre matériel à 2 roues	121
122 Machinery and plant for cultivation	169,3	169,3	169,3	170,7	173,5	173,5	173,5	175,5	175,5	175,5	177,1	177,1	178,9				Machines et matériel pour la culture	122
123 Machinery and plant for harvesting	161,4	161,4	161,9	161,9	163,3	166,3	166,3	166,3	166,3	166,3	165,5	165,5	167,7				Machines et matériel pour la récolte	123
124 Farm machinery and installations	159,0	159,0	159,2	159,2	161,2	160,8	161,0	161,0	161,0	161,4	163,1	163,4	164,2				Machines et installation à la ferme	124
1241 for crop production	161,5	161,5	161,5	161,5	163,3	161,8	161,8	161,8	161,8	161,8	161,8	161,8	161,8				pour la production végétale	1241
1242 for animal production	153,5	153,5	153,5	153,5	156,0	156,0	156,0	156,0	156,0	156,0	159,4	159,4	160,6				pour la production animale	1242
1243 Other	176,4	176,4	178,0	178,0	178,0	178,0	179,3	179,3	179,3	181,6	179,3	181,5	181,5				Autres	1243
125 Tractors	143,8	147,4	144,6	144,6	144,6	142,3	142,3	142,3	142,3	143,0	143,0	143,1	143,1				Tracteurs	125
126 Other vehicles	149,3	149,5	151,9	152,2	152,3	154,7	154,7	154,7	156,0	155,1	155,3	154,9	154,9				Autres véhicules	126
13 Buildings	162,4	164,3	164,3	164,7	169,3	169,3	169,3	170,8	170,8	170,8	173,1	173,1	173,1				Ouvrages	13
131 Farm buildings	163,0	164,9	164,9	164,9	169,5	169,5	169,5	171,0	171,0	171,0	173,4	173,4	173,4				Bâtiments d'exploitation	131
132 Engineering and soil improvement operations	149,1	150,9	150,9	160,5	165,5	165,5	165,5	165,5	165,5	165,5	165,5	165,5	165,5				Ouvrages de génie civil et amélioration des terres	132

	ELLAS												
	1986						1987						
	D	J	F	M	A	M	J	J	A	S	O	N	D
01	GOODS AND SERVICES CURRENTLY CONSUMED IN AGRICULTURE												
1	Seeds												
2	Animals for rearing and production												
3	Energy, lubricants												
31	Fuels for heating												
32	Motor fuels												
33	Electricity												
34	Lubricants												
4	Fertilizers, soil improvers												
41	Straight fertilizers												
411	Nitrogenous fertilizers												
412	Phosphatic fertilizers												
413	Potassic fertilizers												
42	Compound fertilizers												
421	NP fertilizers												
422	PK fertilizers												
423	Other fertilizers, soil improvers												
5	Plant protection products												
51	Fungicides												
52	Insecticides												
53	Herbicides												
54	Other												
6	Animal feedings												
61	Straight feedings												
611	Cereals and milling by-products												
612	Oil-cakes												
613	Products of animal origin												
614	Other												
62	Compound feedings												
621	for calves												
622	for cattle (excl. calves)												
623	for pigs												
624	for poultry												
625	Other												
7	Material and small tools												
8	Maintenance and repair of plant												
9	Maintenance and repair of agricultural buildings and other buildings												
10	Veterinary services												
11	General expenses												
01	BIENS ET SERVICES DE CONSOMMATION COURANTE DE L'AGRICULTURE												
1	Semences et plants												
2	Animaux d'élevage et de rente												
3	Energie et lubrifiants												
31	Combustibles												
32	Carburants												
33	Electricité												
34	Lubrifiants												
4	Engrais et amendements												
41	Engrais simples												
411	Engrais azotés												
412	Engrais phosphatés												
413	Engrais potassiques												
42	Engrais composés												
421	Engrais NP												
422	Engrais PK												
423	Autres engrais et amendements												
43													
5	Produits de protection des cultures												
51	Fongicides												
52	Insecticides												
53	Herbicides												
54	Autres												
6	Aliments des animaux												
61	Aliments simples												
611	Céréales et sous-produits de meunerie												
612	Tourteaux												
613	Produits d'origine animale												
614	Autres												
62	Aliments composés												
621	pour veaux												
622	pour bovins (autres que veaux)												
623	pour porcins												
624	pour volailles												
625	Autres												
7	Matériel et petit outillage												
8	Entretien et réparation du matériel												
9	Entretien et réparation des bâtiments d'exploitation et autres ouvrages												
10	Services vétérinaires												
11	Frais généraux												

1980 = 100

TVA exclue

1980 = 100

Excluding VAT

	1980 = 100		ELLAS												1980 = 100				
	Excluding VAT		1986	1987	D	J	F	M	A	M	J	J	A	S	O	N	D	TVA exclue	
02 GOODS AND SERVICES CONTRIBUTING TO AGRICULTURAL INVESTMENT			319,0	325,4	330,5	333,0	337,7	337,9	341,0	342,7	343,8	345,8	348,8	350,3	352,2			BIENS ET SERVICES CONCOURANT AUX INVESTISSEMENTS DE L'AGRICULTURE	02
12 Machinery and other equipment			365,1	375,2	382,0	385,6	384,1	384,2	388,7	389,0	390,5	392,8	395,5	396,2	398,7			Machines et autres biens d'équipement	12
121 Rotovator and other 2-wheel equipment			328,0	326,8	336,1	337,5	350,9	361,5	361,7	361,8	361,9	363,5	369,3	369,1	369,1			Motoculteurs et autre matériel à 2 roues	121
122 Machinery and plant for cultivation			316,1	318,1	332,3	332,6	334,0	336,0	336,5	338,0	343,9	347,6	359,7	359,4	363,9			Machines et matériel pour la culture	122
123 Machinery and plant for harvesting			374,8	376,9	379,6	398,1	398,1	398,8	399,3	399,7	400,9	404,7	407,1	410,1	412,6			Machines et matériel pour la récolte	123
124 Farm machinery and installations			292,4	297,8	318,1	319,1	323,0	324,7	325,5	327,9	331,0	331,1	337,6	337,8	338,7			Machines et installation à la ferme	124
1241 for crop production			309,1	314,0	337,6	338,8	343,5	345,0	346,0	348,9	352,6	352,8	360,6	360,9	362,0			pour la production végétale	1241
1242 for animal production			211,2	219,2	223,7	223,7	223,7	226,0	226,0	226,0	226,0	226,0	226,0	226,0	226,0			pour la production animale	1242
1243 Other			-	-	-	-	-	-	-	-	-	-	-	-	-			Autres	1243
125 Tractors			336,8	345,8	355,9	360,6	362,6	360,8	367,3	367,4	371,1	373,0	376,3	376,6	383,3			Tracteurs	125
126 Other vehicles			393,8	408,3	411,8	411,8	406,1	406,1	411,6	411,6	411,6	414,1	415,4	415,8	416,5			Autres véhicules	126
13 Buildings			256,4	257,7	260,4	261,5	274,6	275,0	276,1	279,7	280,3	281,9	285,3	288,0	289,0			Ouvrages	13
131 Farm buildings			:	:	:	:	:	:	:	:	:	:	:	:	:			Bâtiments d'exploitation	131
132 Engineering and soil improvement operations			:	:	:	:	:	:	:	:	:	:	:	:	:			Ouvrages de génie civil et amélioration des terres	132

NOMINAL PRICE INDICES/INDICES DES PRIX NOMINAUX

1980 = 100
Excluding VAT


1986 1987

EUR 10

1980 = 100
TVA exclue

	D	J	F	M	A	M	J	J	A	S	O	N	D		
01	GOODS AND SERVICES CURRENTLY CONSUMED IN AGRICULTURE													01	BIENS ET SERVICES DE CONSOMMATION COURANTE DE L'AGRICULTURE
1	135,7	136,8	136,8	136,9	137,1	137,0	136,9	137,0	137,4	137,0	137,1	137,3	137,7	1	Semences et plants
2	149,3	152,2	151,8	152,4	150,8	150,7	151,0	150,9	150,3	148,7	146,8	146,4	147,2	2	Animaux d'élevage et de rente
3	160,8	161,6	160,9	160,9	160,7	159,2	159,0	161,5	163,9	163,5	164,5	165,4	166,0	3	Energie et lubrifiants
31	120,5	126,0	125,1	123,5	125,2	125,0	125,6	127,5	129,7	127,6	128,5	128,3	127,6	31	Combustibles
32	87,4	97,9	93,1	91,1	95,2	95,0	95,4	98,7	101,4	97,7	102,6	100,9	99,2	32	Carburants
33	116,9	122,7	123,2	120,6	121,8	121,3	122,0	123,4	126,3	124,1	123,4	123,9	123,2	33	Electricité
34	151,4	151,6	151,4	151,3	151,7	151,9	153,1	153,7	153,8	153,8	153,8	153,8	153,8	34	Lubrifiants
4	179,7	179,6	179,6	182,7	182,8	183,1	183,1	186,6	186,7	187,0	187,2	187,1	187,1	4	Engrais et amendements
41	121,8	121,2	121,1	122,5	123,3	123,2	122,3	120,9	122,7	123,2	123,5	123,7	124,2	41	Engrais simples
411	118,9	118,1	118,6	120,5	121,4	121,9	121,0	119,8	121,7	122,2	123,0	123,4	124,3	411	Engrais azotés
412	110,7	109,6	110,2	112,5	113,7	114,7	114,2	113,3	115,5	116,3	117,0	117,4	118,4	412	Engrais phosphatés
413	154,9	154,4	154,1	154,3	155,0	154,3	153,3	152,7	153,6	153,5	154,2	154,5	154,7	413	Engrais potassiques
42	149,2	150,1	150,8	150,5	149,8	146,7	141,6	137,0	136,8	136,8	137,9	138,2	138,9	42	Engrais composés
421	142,8	146,6	146,1	148,8	149,0	149,2	148,9	148,3	161,7	162,0	162,0	162,4	162,6	421	Engrais NP
422	121,0	121,1	120,1	119,8	120,1	118,5	114,8	111,2	111,0	111,7	112,5	112,8	113,5	422	Engrais PK
423	119,9	118,0	118,0	119,8	120,1	119,8	120,1	119,8	118,3	118,9	119,2	118,1	118,5	423	Engrais NPK
43	143,5	145,5	142,7	144,7	144,8	140,7	141,2	143,1	142,9	143,0	148,6	148,3	146,6	43	Autres engrais et amendements
5	152,7	152,1	152,6	154,0	155,0	155,4	155,8	155,9	156,2	156,4	156,4	156,3	156,0	5	Produits de protection des cultures
51	158,4	159,7	159,0	160,9	161,6	161,9	162,4	162,2	162,9	163,0	162,9	162,8	162,4	51	Fongicides
52	166,3	166,0	167,1	168,5	169,8	170,8	171,1	171,0	171,6	172,6	172,7	172,7	172,5	52	Insecticides
53	142,8	141,8	141,9	143,0	144,0	144,4	144,7	145,0	144,7	145,0	145,0	145,1	144,6	53	Herbicides
54	164,3	161,6	163,9	165,7	166,6	166,6	167,5	167,8	167,8	167,9	168,2	165,9	167,8	54	Autres
6	131,1	131,2	131,0	130,7	130,2	129,7	129,4	129,3	128,9	128,4	128,1	128,5	129,1	6	Aliments des animaux
61	152,1	153,0	153,1	153,5	152,9	152,7	152,0	152,4	152,7	151,8	152,6	153,6	155,3	61	Aliments simples
611	152,3	154,3	154,8	156,8	156,4	157,9	157,0	157,1	156,4	154,4	154,6	155,1	157,3	611	Céréales et sous-produits de meunerie
612	139,0	139,0	139,5	136,6	135,1	131,9	133,2	134,3	133,8	132,3	133,1	135,1	136,2	612	Tourteaux
613	154,4	156,2	153,9	153,4	153,2	153,5	154,5	155,7	156,9	160,7	162,6	163,3	164,7	613	Produits d'origine animale
614	165,2	165,5	164,4	164,6	164,4	161,1	156,4	155,5	158,9	155,3	156,6	158,8	160,2	614	Autres
62	124,3	124,2	123,9	123,4	122,9	122,2	122,0	121,8	121,2	120,8	120,2	120,4	120,6	62	Aliments composés
621	146,6	146,5	146,7	146,9	147,4	147,3	147,6	147,4	147,8	148,1	148,7	149,2	149,9	621	pour vœux
622	114,1	113,9	113,5	112,9	112,0	110,6	109,6	108,8	107,7	107,4	106,9	107,2	107,4	622	pour bovins (autres que vœux)
623	117,8	117,7	117,2	116,4	115,8	114,9	114,6	114,2	113,5	112,8	112,2	112,3	112,7	623	pour porcs
624	131,9	132,0	131,8	131,5	131,1	131,6	132,3	131,9	131,8	132,3	131,5	130,4	130,5	624	pour volailles
625	147,7	147,8	148,1	147,8	148,5	148,4	148,7	148,6	149,2	148,5	147,9	147,7	146,7	625	Autres
7	159,5	160,4	160,8	161,9	162,1	162,3	164,0	164,2	164,4	164,8	164,9	165,1	165,7	7	Matériel et petit outillage
8	159,4	163,9	166,6	165,9	164,5	167,3	167,6	168,2	168,9	169,5	170,1	170,6	170,9	8	Entretien et réparation du matériel
9	150,5	150,6	151,0	152,7	153,5	153,7	154,8	155,3	155,0	155,8	156,1	156,8	157,4	9	Entretien et réparation des bâtiments d'exploitation et autres ouvrages
10	145,1	147,2	147,3	148,1	149,1	149,2	149,3	149,5	149,5	150,1	150,2	150,1	151,0	10	Services vétérinaires
11	151,8	153,1	153,6	154,3	156,4	156,8	157,1	157,2	157,2	157,3	157,4	157,8	158,1	11	Frais généraux

II	1980 = 100	EUR 10												1980 = 100	II	
	Excluding VAT	1986	1987											TVA exclue		
		D	J	F	M	A	M	J	J	A	S	O	N	D		
02	GOODS AND SERVICES CONTRIBUTING TO AGRICULTURAL INVESTMENT	176,1	176,6	177,1	177,7	179,0	179,4	180,2	180,6	180,8	181,4	181,9	183,6	184,7	BIENS ET SERVICES CONCOURANT AUX INVESTISSEMENTS DE L'AGRICULTURE	02
12	Machinery and other equipment	178,6	179,5	179,9	180,3	181,8	182,0	182,9	183,4	183,6	184,2	184,6	185,4	186,7	Machines et autres biens d'équipement	12
121	Rotovator and other 2-wheel equipment	176,2	176,0	177,6	173,0	174,2	174,9	175,5	175,5	175,6	175,9	176,3	178,2	178,8	Motoculteurs et autre matériel à 2 roues	121
122	Machinery and plant for cultivation	163,1	163,7	164,0	164,1	164,3	164,8	165,3	166,0	166,7	167,0	167,7	168,2	170,0	Machines et matériel pour la culture	122
123	Machinery and plant for harvesting	171,2	171,4	171,7	171,7	172,2	172,8	175,4	175,5	175,6	177,0	177,9	178,3	182,7	Machines et matériel pour la récolte	123
124	Farm machinery and installations	141,6	142,8	143,6	144,1	144,4	144,5	144,6	144,9	145,0	145,0	145,4	148,2	148,5	Machines et installation à la ferme	124
1241	for crop production	146,9	148,4	149,7	149,9	150,2	150,2	150,5	150,9	151,1	150,8	151,3	156,3	156,8	pour la production végétale	1241
1242	for animal production	143,5	145,1	145,4	146,4	146,7	147,0	147,0	147,1	147,1	147,5	147,8	148,1	148,3	pour la production animale	1242
1243	Other	128,2	128,6	128,9	129,2	129,6	129,6	129,7	130,1	130,1	130,1	130,3	132,2	132,3	Autres	1243
125	Tractors	191,7	192,1	192,3	193,4	196,4	196,3	196,8	197,4	197,6	198,2	198,3	198,4	199,0	Tracteurs	125
126	Other vehicles	204,8	207,7	208,6	208,8	209,6	210,0	211,2	211,7	211,9	212,5	213,1	214,0	215,1	Autres véhicules	126
13	Buildings	171,2	171,0	171,4	172,3	173,5	174,3	174,8	175,3	175,3	175,7	176,4	180,2	180,7	Ouvrages	13
131	Farm buildings	160,0	160,7	161,1	162,1	163,2	163,7	164,1	164,6	164,6	165,0	165,7	167,9	168,4	Bâtiments d'exploitation	131
132	Engineering and soil improvement operations	202,9	200,0	200,6	201,3	202,5	204,1	204,9	205,4	205,6	206,0	206,6	214,9	215,4	Ouvrages de génie civil et amélioration des terres	132



Deflated index
Indices déflatés

1980 = 100

1980 = 100

BR DEUTSCHLAND

Excluding VAT

1986 1987

TVA exclue

	D	J	F	M	A	M	J	J	A	S	O	N	D		
01	GOODS AND SERVICES CURRENTLY CONS. IN AGRICULTURE													BIENS ET SERVICES DE CONS. COURANTE DE L'AGRICULTURE	01
1	84,3	84,7	83,9	83,7	82,9	83,1	82,7	82,4	82,3	82,0	81,8	81,8	81,9	Seeds	1
2	96,6	97,1	95,8	95,9	96,0	95,0	94,8	94,6	94,6	93,5	95,5	96,1	96,7	Animals for rearing and production	2
3	77,4	74,5	75,6	76,8	77,0	78,8	82,3	80,1	81,3	80,1	80,2	82,2	84,1	Animaux d'élevage et de rente	3
4	66,0	71,2	69,0	68,3	68,6	68,3	68,6	69,5	71,1	69,2	69,9	69,0	68,3	Energy, lubricants	4
41	81,7	81,1	80,1	80,0	79,9	79,8	78,6	77,2	77,4	77,8	78,0	78,1	78,2	Fertilizers, soil improvers	41
42	77,8	77,7	77,5	78,2	78,2	78,5	77,9	77,1	77,4	77,9	78,2	78,6	78,8	Straight fertilizers	42
43	84,1	82,7	80,8	79,7	79,5	79,1	77,1	74,8	74,7	75,2	75,1	75,0	75,1	Compound fertilizers	43
43	95,8	95,7	95,7	96,3	96,3	95,6	95,1	95,3	96,0	96,4	96,4	96,1	95,8	Other fertilizers, soil improvers	43
5	110,0	109,5	110,0	110,0	109,7	109,6	109,5	109,5	109,6	109,8	109,6	109,6	109,5	Plant protection products	5
6	78,2	77,6	76,8	76,3	75,6	74,9	74,0	73,6	72,3	72,1	71,2	71,3	71,8	Animal feedingsuffs	6
61	80,2	79,8	79,3	78,7	78,8	78,8	78,6	79,0	75,3	75,4	76,3	76,3	78,2	Straight feedingsuffs	61
62	77,8	76,9	76,2	75,7	74,9	74,1	73,0	72,4	71,7	71,4	70,1	70,2	70,3	Compound feedingsuffs	62
7	101,5	101,2	101,0	100,8	100,6	100,7	100,6	100,6	100,7	101,0	100,8	101,2	101,0	Material and small tools	7
8	106,8	106,7	107,2	107,3	100,7	107,4	107,3	107,5	107,8	108,1	108,0	108,1	108,1	Maintenance and repair of plant	8
9	103,8	103,4	103,0	103,1	103,7	103,6	104,5	104,5	104,5	105,7	105,5	105,8	105,6	Maintenance and repair of agric. buildings and other buildings	9
10	101,7	101,6	101,6	101,7	101,5	101,6	101,4	101,5	101,6	101,9	101,9	101,9	101,9	Veterinary services	10
11	98,5	98,7	98,7	98,8	99,0	99,0	98,9	98,9	99,0	99,1	99,1	99,3	99,2	General expenses	11
02	103,0	102,9	102,9	103,0	103,0	103,0	103,1	103,2	103,3	103,7	103,9	104,1	104,1	GOODS AND SERVICES CONTRIBUTING TO AGRIC. INVESTMENT	02
12	104,2	104,2	104,2	104,3	104,4	104,4	104,3	104,5	104,6	104,9	105,2	105,4	105,4	Machinery and other equipment	12
13	96,9	96,5	96,8	96,8	96,5	96,4	97,2	97,2	97,3	97,9	97,8	97,9	97,7	Buildings	13

EC INDICES OF PURCHASE PRICES OF THE MEANS OF AGRICULTURAL PRODUCTION

DEFLATED PRICE INDICES/INDICES DES PRIX DEFLATES

INDICES CE DES PRIX D'ACHAT DES MOYENS DE PRODUCTION AGRICOLE

1980 = 100		FRANCE														1980 = 100	
		1986		1987													
Excluding VAT		D	J	F	M	A	M	J	J	A	S	O	N	D			
01	GOODS AND SERVICES CURRENTLY CONS. IN AGRICULTURE	89,5	89,7	89,7	89,7	89,3	89,1	88,9	88,6	88,4	88,3	88,1	87,9	87,9	BIENS ET SERVICES DE CONS. COURANTE DE L'AGRICULTURE	01	
1	Seeds	89,7	92,6	92,6	92,3	89,1	88,9	88,8	88,5	87,4	86,3	83,6	80,7	79,1	Semences et plants	1	
2	Animals for rearing and production	78,6	77,8	78,1	76,8	77,7	79,9	77,1	77,7	80,5	78,0	77,3	78,9	77,8	Animaux d'élevage et de rente	2	
3	Energy, lubricants	84,5	91,7	88,0	85,8	86,0	85,8	85,7	87,2	88,8	87,6	86,9	87,2	85,8	Energie et lubrifiants	3	
4	Fertilizers, soil improvers	74,5	73,2	73,7	74,8	75,2	75,0	73,8	72,7	72,5	72,8	73,1	73,1	73,2	Engrais et amendements	4	
41	Straight fertilizers	73,8	72,9	73,8	75,3	76,0	75,9	74,7	73,4	73,5	74,0	74,4	74,5	74,6	Engrais simples	41	
42	Compound fertilizers	73,0	71,3	71,6	72,3	72,5	72,2	71,1	70,1	69,7	69,8	70,0	70,0	70,2	Engrais composés	42	
43	Other fertilizers, soil improvers	108,1	107,7	107,8	108,3	107,7	107,5	107,0	106,5	106,5	106,6	106,8	106,3	105,7	Autres engrais et amendements	43	
5	Plant protection products	93,2	91,1	91,2	92,0	92,5	92,8	92,9	92,7	92,4	92,4	92,1	91,7	91,2	Produits de protect. des cultures	5	
6	Animal feedingstuffs	87,3	86,5	86,1	85,6	84,6	84,2	83,9	83,6	83,1	82,8	82,5	82,4	82,7	Aliments des animaux	6	
61	Straight feedingstuffs	96,0	96,3	94,4	91,5	90,3	90,4	90,4	92,1	93,0	91,9	92,0	94,4	97,9	Aliments simples	61	
62	Compound feedingstuffs	86,7	85,9	85,6	85,2	84,3	83,8	83,5	83,0	82,5	82,2	81,9	81,6	81,8	Aliments composés	62	
7	Material and small tools	104,2	103,2	103,0	104,2	103,7	103,5	105,3	105,0	104,8	105,0	104,7	104,6	104,9	Matériel et petit outillage	7	
8	Maintenance and repair of plant	108,9	114,8	117,9	115,7	115,3	115,5	115,7	115,9	115,9	116,5	116,7	117,0	117,1	Entretien et réparation du matériel	8	
9	Maintenance and repair of agric. buildings and other buildings	98,2	97,3	97,2	99,0	98,4	98,3	98,6	98,4	98,2	98,6	98,3	98,2	98,3	Entretien et répar. des bâtiments d'exploitation et autres ouvrages	9	
10	Veterinary services	94,9	94,2	94,0	95,1	94,8	94,7	94,7	94,5	94,3	94,8	94,7	94,5	95,9	Services vétérinaires	10	
11	General expenses	108,3	107,6	107,7	108,4	108,3	108,4	108,6	108,4	108,2	108,6	108,2	108,3	108,6	Frais généraux	11	
02	GOODS AND SERVICES CONTRIBUTING TO AGRIC. INVESTMENT	102,6	101,8	101,6	102,4	101,9	101,7	102,4	102,2	102,0	103,0	102,8	102,7	103,2	BIENS ET SERVICES CONCOURANT AUX INVEST. DE L'AGRICULTURE	02	
12	Machinery and other equipment	106,3	105,3	105,1	105,6	105,1	104,9	105,8	105,5	105,3	106,6	106,3	106,2	106,7	Machines et autres biens d'équipement	12	
13	Buildings	93,2	92,6	92,4	94,0	93,6	93,5	93,6	93,5	93,3	93,7	93,5	93,5	93,9	Ouvrages	13	

1980 = 100

1980 = 100

ITALIA

1986 1987

Excluding VAT

TVA exclue

	D	J	F	M	A	M	A	M	J	J	A	S	O	N	D	
01	GOODS AND SERVICES CURRENTLY CONS. IN AGRICULTURE															
1	78,0	78,2	77,9	77,5	77,0	76,5	76,5	76,5	76,7	76,7	76,9	76,3	75,6	75,6	75,6	BIENS ET SERVICES DE CONS. COURANTE DE L'AGRICULTURE
2	91,8	91,4	91,9	91,6	91,9	91,0	90,6	90,4	90,0	90,0	90,2	88,9	88,9	88,5	88,3	Semences et plants
3	80,9	80,7	79,5	78,6	78,2	76,7	76,5	76,7	77,7	77,7	77,5	77,9	77,9	78,6	78,3	Animaux d'élevage et de rente
4	65,0	68,6	69,6	67,5	68,4	68,1	67,9	69,2	69,9	69,9	68,7	68,2	68,2	68,8	67,9	Energie et lubrifiants
41	87,7	87,1	86,6	86,2	85,8	85,5	85,1	85,0	84,7	84,7	84,2	83,6	83,6	83,3	83,2	Engrais et amendements
42	86,3	85,6	85,0	84,5	84,0	83,7	83,4	83,2	83,0	82,6	82,6	81,9	81,9	81,7	81,6	Engrais simples
43	90,0	89,5	89,0	88,8	88,4	88,1	87,7	87,6	87,6	87,3	86,7	86,0	85,7	85,7	85,6	Engrais composés
44	69,7	69,3	68,9	68,8	68,5	68,2	67,9	67,8	67,8	67,6	67,2	66,6	66,6	66,4	66,3	Autres engrais et amendements
5	85,4	85,6	85,3	85,6	85,3	84,9	85,0	84,5	84,7	84,7	84,6	83,9	83,9	83,7	83,8	Produits de protect. des cultures
6	77,0	76,9	76,6	76,3	75,5	75,2	75,3	75,5	75,5	75,7	75,0	74,2	74,2	74,1	74,3	Aliments des animaux
61	76,5	76,5	76,2	76,2	75,1	74,6	74,1	74,2	74,2	74,7	73,9	73,7	73,7	73,9	74,5	Aliments simples
62	77,7	77,3	77,1	76,4	76,1	75,8	76,7	77,1	76,9	76,9	76,3	74,8	74,8	74,5	74,2	Aliments composés
7	76,4	76,4	76,0	76,0	75,7	75,3	75,1	74,9	75,0	75,0	74,5	74,0	74,0	74,3	74,4	Matériel et petit outillage
8	58,5	58,2	57,9	57,7	57,5	57,2	57,0	56,9	56,9	56,7	56,4	55,9	55,9	55,7	55,6	Entretien et réparation du matériel
9	98,5	98,2	97,9	97,4	97,1	97,5	97,2	97,1	96,9	96,9	96,5	95,8	95,8	99,3	99,4	Entretien et répar. des bâtiments d'exploitation et autres ouvrages
10	68,1	71,8	71,5	71,2	71,0	70,7	70,4	70,3	70,3	70,0	69,6	69,0	68,8	68,8	68,7	Services vétérinaires
11	77,3	76,9	76,7	76,5	76,3	76,1	75,9	75,9	75,9	75,7	75,3	74,8	74,8	74,7	74,6	Frais généraux
02	GOODS AND SERVICES CONTRIBUTING TO AGRIC. INVESTMENT															
12	102,9	102,4	101,8	101,6	102,7	102,7	102,6	102,6	102,5	102,5	101,8	101,2	103,0	103,0	103,5	BIENS ET SERVICES CONCOURANT AUX INVEST. DE L'AGRICULTURE
13	105,3	104,8	104,3	104,0	105,7	105,5	105,4	105,7	105,7	105,5	104,8	104,2	104,2	104,6	105,7	Machines et autres biens d'équipement
13	98,5	97,9	97,4	97,4	97,0	97,6	97,3	97,1	96,9	96,9	96,3	95,7	95,7	99,6	99,6	Ouvrages

EC INDICES OF PURCHASE PRICES OF THE MEANS OF AGRICULTURAL PRODUCTION

DEFLATED PRICE INDICES/INDICES DES PRIX DEFLATES

INDICES CE DES PRIX D'ACHAT DES MOYENS DE PRODUCTION AGRICOLE

		1980 = 100															
		NEDERLAND														1980 = 100	
		Excluding VAT														TVA exclue	
		1986		1987													
		D	J	F	M	A	M	J	J	A	S	O	N	D			
01	GOODS AND SERVICES CURRENTLY CONS. IN AGRICULTURE	79,5	80,7	79,6	78,8	78,7	78,0	78,0	78,0	77,8	77,2	77,9	77,9	78,0	BIENS ET SERVICES DE CONS. COURANTE DE L'AGRICULTURE	01	
1	Seeds	140,5	145,9	145,6	145,2	144,7	144,6	144,8	145,0	144,5	143,8	143,1	143,2	143,5	Semences et plants	1	
2	Animals for rearing and production	101,9	112,2	111,9	111,6	111,3	111,2	111,4	111,5	111,2	110,6	110,1	110,2	110,5	Animaux d'élevage et de rente	2	
3	Energy, lubricants	70,8	75,5	73,7	73,2	80,0	80,1	80,0	83,2	83,3	81,4	91,4	91,0	90,6	Energie et lubrifiants	3	
4	Fertilizers, soil improvers	73,4	73,6	72,1	73,2	74,6	76,0	76,7	76,0	75,3	74,8	73,5	73,8	74,5	Engrais et amendements	4	
41	Straight fertilizers	68,5	69,0	68,1	69,9	71,7	73,6	74,4	73,2	72,3	71,8	70,4	70,9	71,5	Engrais simples	41	
42	Compound fertilizers	83,3	83,1	79,5	79,2	79,4	79,8	80,3	80,8	80,5	80,2	78,9	78,8	79,5	Engrais composés	42	
43	Other fertilizers, soil improvers	97,0	98,5	98,8	99,2	99,6	100,2	99,5	98,6	98,9	98,4	98,5	98,6	98,8	Autres engrais et amendements	43	
5	Plant protection products	105,4	108,6	108,3	108,1	107,7	107,6	107,8	107,9	107,6	107,1	106,6	106,7	106,9	Produits de protect. des cultures	5	
6	Animal feedingstuffs	73,3	73,7	72,6	71,2	69,9	68,6	68,4	67,9	67,7	67,3	67,2	67,2	67,4	Aliments des animaux	6	
61	Straight feedingstuffs	83,5	84,7	84,5	83,2	81,2	79,4	79,3	77,5	76,7	76,5	76,1	76,2	76,6	Aliments simples	61	
62	Compound feedingstuffs	73,2	73,7	72,5	71,1	69,8	68,5	68,3	67,9	67,6	67,3	67,1	67,1	67,3	Aliments composés	62	
7	Material and small tools	102,4	103,9	103,6	103,4	103,8	103,8	103,9	104,0	103,8	103,3	102,8	102,8	103,1	Matériel et petit outillage	7	
8	Maintenance and repair of plant	106,5	108,0	108,6	109,1	108,7	108,7	108,8	108,9	109,5	108,1	107,6	107,7	108,0	Entretien et réparation du matériel	8	
9	Maintenance and repair of agric. buildings and other buildings	91,9	93,2	92,8	92,2	91,9	91,6	92,0	92,0	91,7	91,2	90,8	90,9	91,1	Entretien et répar. des bâtiments d'exploitation et autres ouvrages	9	
10	Veterinary services	88,8	90,7	90,5	90,2	89,9	89,9	90,0	90,1	89,9	89,4	89,0	89,1	89,3	Services vétérinaires	10	
11	General expenses	98,0	100,4	99,8	99,8	99,8	99,6	99,8	100,0	99,9	99,0	98,5	98,6	98,7	Frais généraux	11	
02	GOODS AND SERVICES CONTRIBUTING TO AGRIC. INVESTMENT	99,4	103,8	103,5	103,3	102,9	102,9	103,0	103,1	102,9	102,4	101,9	101,9	102,2	BIENS ET SERVICES CONCOURANT AUX INVEST. DE L'AGRICULTURE	02	
12	Machinery and other equipment	104,1	108,7	108,4	108,2	107,8	107,7	107,9	108,0	107,7	107,2	106,7	106,8	107,0	Machines et autres biens d'équipement	12	
13	Buildings	96,0	100,2	100,0	99,7	99,4	99,3	99,5	99,6	99,3	98,8	98,4	98,4	98,7	Ouvrages	13	

EC INDICES OF PURCHASE PRICES OF THE MEANS OF AGRICULTURAL PRODUCTION

DEFLATED PRICE INDICES/INDICES DES PRIX DEFLATES

INDICES CE DES PRIX D'ACHAT DES MOYENS DE PRODUCTION AGRICOLE

		BELGIQUE/BELGIE															
1980 = 100		1986	1987													1980 = 100	
Excluding VAT		D	J	F	M	A	M	J	J	A	S	O	N	D	TVA exclue		
01	GOODS AND SERVICES CURRENTLY CONS. IN AGRICULTURE	87,8	86,8	86,2	86,0	85,4	85,1	84,3	84,2	83,9	83,4	83,4	83,4	83,3	BIENS ET SERVICES DE CONS. COURANTE DE L'AGRICULTURE	01	
1	Seeds	99,7	99,3	99,1	102,0	101,5	101,5	101,4	101,0	100,7	92,9	93,0	93,3	93,2	Semences et plants	1	
2	Animals for rearing and production	80,0	80,0	81,2	83,8	83,0	82,1	82,4	80,8	81,1	80,2	80,2	78,7	78,9	Animaux d'élevage et de rente	2	
3	Energy, lubricants	66,3	68,4	65,6	65,5	67,0	66,8	66,8	68,8	68,0	65,0	66,1	63,6	60,8	Energie et lubrifiants	3	
4	Fertilizers, soil improvers	86,8	82,5	83,0	84,0	84,7	85,3	82,4	81,3	81,2	84,6	84,9	85,4	85,8	Engrais et amendements	4	
41	Straight fertilizers	79,4	77,9	78,4	80,3	82,1	83,4	77,9	77,6	77,3	82,9	83,0	83,2	83,2	Engrais simples	41	
42	Compound fertilizers	93,5	85,9	86,6	86,5	86,1	86,1	86,0	83,8	83,9	85,1	85,6	86,3	87,3	Engrais composés	42	
43	Other fertilizers, soil improvers	150,5	150,2	152,6	153,6	151,3	151,4	151,5	151,0	150,5	150,5	150,6	151,1	151,0	Autres engrais et amendements	43	
5	Plant protection products	99,9	99,5	99,3	102,6	102,2	102,1	102,0	101,6	101,3	101,5	101,6	101,9	101,9	Produits de protect. des cultures	5	
6	Animal feedingstuffs	86,2	85,1	84,4	83,4	82,1	81,5	80,7	80,3	80,0	79,7	79,6	79,7	79,9	Aliments des animaux	6	
61	Straight feedingstuffs	90,7	90,5	88,3	87,4	86,4	85,2	84,8	83,9	84,6	84,9	84,4	84,7	84,7	Aliments simples	61	
62	Compound feedingstuffs	85,6	84,4	83,8	82,8	81,5	80,9	80,1	79,8	79,3	79,0	78,9	79,0	79,2	Aliments composés	62	
7	Material and small tools	100,7	100,3	100,1	100,2	99,7	99,7	99,5	99,2	98,9	99,1	99,2	99,5	99,4	Matériel et petit outillage	7	
8	Maintenance and repair of plant	107,4	105,5	106,6	106,7	106,4	106,4	106,3	106,0	105,6	105,9	106,1	106,5	106,4	Entretien et réparation du matériel	8	
9	Maintenance and repair of agric. buildings and other buildings	95,2	95,6	94,6	94,0	93,9	94,0	93,4	93,1	93,0	93,2	93,4	93,7	93,8	Entretien et répar. des bâtiments d'exploitation et autres ouvrages	9	
10	Veterinary services	100,6	100,3	100,5	100,5	100,9	101,1	101,3	102,5	101,6	101,6	100,9	100,8	101,1	Services vétérinaires	10	
11	General expenses	100,6	100,3	100,5	100,5	100,9	101,1	101,3	102,5	101,6	101,6	100,9	100,8	101,1	Frais généraux	11	
02	GOODS AND SERVICES CONTRIBUTING TO AGRIC. INVESTMENT	110,6	107,6	108,8	108,6	108,1	108,1	107,9	107,5	107,3	107,4	107,6	107,9	107,9	BIENS ET SERVICES CONCOURANT AUX INVEST. DE L'AGRICULTURE	02	
12	Machinery and other equipment	115,9	111,7	113,6	113,5	113,0	113,0	112,8	112,4	112,1	112,3	112,4	112,7	112,7	Machines et autres biens d'équipement	12	
13	Buildings	95,4	95,9	95,0	94,4	94,3	94,4	93,8	93,6	93,5	93,6	93,8	94,1	94,2	Ouvrages	13	

1980 = 100		LUXEMBOURG												1980 = 100			
		LUXEMBOURG															
Excluding VAT		1986	1987													TVA exclue	
		D	J	F	M	A	M	J	J	A	S	O	N	D			
01	GOODS AND SERVICES CURRENTLY CONS. IN AGRICULTURE	88,6	88,0	87,2	87,0	87,5	87,9	87,7	88,0	88,2	88,6	88,8	87,2	86,6	BIENS ET SERVICES DE CONS. COURANTE DE L'AGRICULTURE	01	
1	Seeds	105,0	101,3	101,1	101,1	101,4	101,5	101,7	101,7	101,3	101,2	101,2	101,0	100,8	Semences et plants	1	
2	Animals for rearing and production	-	-	-	-	-	-	-	-	-	-	-	-	-	Animaux d'élevage et de rente	2	
3	Energy, lubricants	85,8	84,6	82,1	80,5	80,1	80,8	82,6	83,4	86,1	90,9	91,2	89,8	88,4	Energie et lubrifiants	3	
4	Fertilizers, soil improvers	81,2	79,9	78,9	78,5	82,1	83,1	85,5	86,3	87,2	87,3	88,1	83,3	81,0	Engrais et amendements	4	
41	Straight fertilizers	81,3	79,9	78,9	78,5	82,1	83,1	85,6	86,3	87,2	87,4	88,5	83,3	80,9	Engrais simples	41	
42	Compound fertilizers	79,9	79,8	79,6	79,7	81,9	83,8	82,5	85,4	86,8	86,2	83,4	83,2	83,1	Engrais composés	42	
43	Other fertilizers, soil improvers	-	-	-	-	-	-	-	-	-	-	-	-	-	Autres engrais et amendements	43	
5	Plant protection products	92,9	104,3	104,1	104,1	104,4	104,5	104,7	104,7	104,3	104,2	104,2	103,9	103,7	Produits de protect. des cultures	5	
6	Animal feedingstuffs	84,4	83,6	82,7	82,7	82,3	82,6	80,7	80,8	80,5	80,4	80,4	79,4	79,2	Aliments des animaux	6	
61	Straight feedingstuffs	86,3	86,5	86,8	86,9	87,5	88,9	89,4	89,5	89,3	89,1	89,1	82,1	81,9	Aliments simples	61	
62	Compound feedingstuffs	84,2	83,2	82,1	82,1	81,7	81,8	79,6	79,6	79,3	79,2	79,2	79,0	78,9	Aliments composés	62	
7	Material and small tools	112,8	112,1	112,2	112,3	111,5	112,9	112,5	113,0	112,6	112,5	112,2	110,9	110,8	Matériel et petit outillage	7	
8	Maintenance and repair of plant	99,6	99,4	99,2	99,3	99,5	99,7	99,8	99,8	99,4	99,3	99,3	99,1	98,9	Entretien et réparation du matériel	8	
9	Maintenance and repair of agric. buildings and other buildings	84,3	85,8	85,7	85,7	85,9	86,0	86,1	86,1	85,9	85,7	85,7	85,6	85,4	Entretien et répar. des bâtiments d'exploitation et autres ouvrages	9	
10	Veterinary services	93,1	93,1	92,9	92,9	93,2	93,3	93,3	93,5	93,2	93,2	93,3	93,1	93,2	Services vétérinaires	10	
11	General expenses	107,1	107,6	107,7	107,7	108,0	108,4	108,5	108,3	108,5	108,4	108,4	108,3	108,0	Frais généraux	11	
02	GOODS AND SERVICES CONTRIBUTING TO AGRIC. INVESTMENT	98,3	97,4	98,2	98,3	98,5	98,6	98,8	98,8	98,4	98,3	98,3	98,1	97,9	BIENS ET SERVICES CONCOURANT AUX INVEST. DE L'AGRICULTURE	02	
12	Machinery and other equipment	115,6	111,5	113,6	113,6	113,9	114,0	114,2	114,2	113,8	113,6	113,6	113,4	113,2	Machines et autres biens d'équipement	12	
13	Buildings	85,7	87,2	87,1	87,1	87,3	87,5	87,6	87,6	87,3	87,1	87,1	87,0	86,8	Ouvrages	13	

EC INDICES OF PURCHASE PRICES OF THE MEANS OF AGRICULTURAL PRODUCTION

DEFLATED PRICE INDICES/INDICES DES PRIX DEFLATES

INDICES CE DES PRIX D'ACHAT DES MOYENS DE PRODUCTION AGRICOLE

		UNITED KINGDOM															
		1986		1987												1980 = 100	
Excluding VAT		D	J	F	M	A	M	J	J	A	S	O	N	D	TVA exclue		
01	GOODS AND SERVICES CURRENTLY CONS. IN AGRICULTURE	87,4	87,5	87,5	88,0	87,6	87,5	87,6	87,8	87,2	86,7	85,9	86,0	87,0	BIENS ET SERVICES DE CONS. COURANTE DE L'AGRICULTURE	01	
1	Seeds	76,4	77,1	74,6	76,0	73,9	75,0	74,5	74,6	74,1	70,9	68,7	72,3	77,6	Semences et plants	1	
2	Animals for rearing and production	117,9	120,7	120,9	126,9	123,6	122,1	115,1	132,6	131,9	127,4	122,5	116,2	120,6	Animaux d'élevage et de rente	2	
3	Energy, lubricants	93,3	90,9	93,1	92,6	92,0	90,9	93,2	94,0	97,8	96,0	92,7	92,6	94,2	Energie et lubrifiants	3	
4	Fertilizers, soil improvers	70,1	70,5	69,7	70,5	70,2	69,5	69,6	69,3	69,0	68,8	68,1	67,7	68,8	Engrais et amendements	4	
41	Straight fertilizers	69,0	68,7	68,6	69,7	69,3	69,2	69,2	68,5	68,3	68,1	69,0	69,1	72,7	Engrais simples	41	
42	Compound fertilizers	68,4	68,5	68,2	68,6	68,4	68,4	68,4	67,7	67,5	67,4	64,1	63,4	63,6	Engrais composés	42	
43	Other fertilizers, soil improvers	90,7	95,7	87,2	90,9	89,8	79,4	81,5	86,7	85,0	84,5	98,1	97,6	94,2	Autres engrais et amendements	43	
5	Plant protection products	84,1	85,0	84,6	84,5	84,2	84,1	84,1	85,0	85,2	85,1	85,0	84,7	84,8	Produits de protect. des cultures	5	
6	Animal feedingstuffs	82,7	82,9	82,9	83,3	82,4	82,5	82,1	81,9	80,0	79,6	79,3	79,5	80,0	Aliments des animaux	6	
61	Straight feedingstuffs	87,7	87,3	87,4	87,4	86,9	87,7	88,3	87,7	85,3	84,8	84,8	84,4	85,5	Aliments simples	61	
62	Compound feedingstuffs	80,9	81,3	81,4	81,8	80,8	80,6	80,0	79,8	78,2	77,8	77,4	77,8	78,1	Aliments composés	62	
7	Material and small tools	93,6	94,4	94,3	94,4	93,4	93,7	94,3	94,8	94,6	94,9	94,5	94,1	95,2	Matériel et petit outillage	7	
8	Maintenance and repair of plant	109,2	110,0	110,1	111,4	109,9	110,1	111,1	111,6	111,8	111,6	111,3	111,4	112,1	Entretien et réparation du matériel	8	
9	Maintenance and repair of agric. buildings and other buildings	105,0	103,9	104,5	106,0	104,7	104,7	106,0	106,7	105,9	106,3	106,2	106,9	108,4	Entretien et répar. des bâtiments d'exploitation et autres ouvrages	9	
10	Veterinary services	103,5	103,1	102,7	102,6	105,2	105,1	105,1	105,2	104,9	106,6	106,1	105,6	105,7	Services vétérinaires	10	
11	General expenses	109,9	110,2	110,5	111,0	115,4	115,8	115,7	116,1	115,7	115,3	114,8	114,9	115,2	Frais généraux	11	
02	GOODS AND SERVICES CONTRIBUTING TO AGRIC. INVESTMENT	102,8	101,1	101,1	101,5	100,3	100,5	101,2	101,8	101,5	101,4	101,1	101,8	103,2	BIENS ET SERVICES CONCOURANT AUX INVEST. DE L'AGRICULTURE	02	
12	Machinery and other equipment	97,6	98,1	97,8	97,8	96,7	96,9	97,4	97,8	97,8	97,6	97,2	96,9	98,3	Machines et autres biens d'équipement	12	
13	Buildings	111,9	106,4	107,0	108,0	106,5	106,7	108,1	108,8	107,9	108,1	108,0	110,5	111,8	Ouvrages	13	

EC INDICES OF PURCHASE PRICES OF THE MEANS OF AGRICULTURAL PRODUCTION

DEFLATED PRICE INDICES/INDICES DES PRIX DEFLATES

INDICES CE DES PRIX D'ACHAT DES MOYENS DE PRODUCTION AGRICOLE

1980 = 100		IRELAND													1980 = 100	
		1986		1987		D	J	F	M	A	M	J	J	A		
Excluding VAT		D	J	F	M	A	M	J	J	A	S	O	N	D	TVA exclue	
01	GOODS AND SERVICES CURRENTLY CONS. IN AGRICULTURE	72,3	70,7	71,1	71,1	70,9	71,0	70,9	70,7	70,7	70,8	70,3	70,4	70,4	BIENS ET SERVICES DE CONS. COURANTE DE L'AGRICULTURE	01
1	Seeds	77,2	79,4	79,4	79,4	79,0	79,0	79,0	78,5	78,5	78,5	75,0	75,0	75,0	Semences et plants	1
2	Animals for rearing and production	82,2	88,4	89,6	90,5	91,9	95,1	89,9	92,9	100,3	101,3	102,0	103,9	108,9	Animaux d'élevage et de rente	2
3	Energy, lubricants	78,5	77,2	82,6	81,3	81,3	81,6	81,6	82,1	81,6	81,5	80,4	81,1	79,8	Energie et lubrifiants	3
4	Fertilizers, soil improvers	61,0	57,0	55,7	56,4	56,5	56,8	56,7	56,3	56,7	58,1	58,9	59,8	60,3	Engrais et amendements	4
41	Straight fertilizers	53,2	51,4	51,4	52,3	52,8	53,6	53,7	53,6	54,2	54,8	55,4	57,2	57,6	Engrais simples	41
42	Compound fertilizers	62,5	57,4	55,5	56,1	56,1	56,1	55,9	55,4	55,8	57,6	58,6	59,0	59,7	Engrais composés	42
43	Other fertilizers, soil improvers	93,7	92,0	92,0	92,0	91,5	91,5	91,5	91,0	91,0	91,0	90,9	90,9	90,9	Autres engrais et amendements	43
5	Plant protection products	74,4	73,2	73,2	73,1	72,9	72,5	72,8	72,4	72,4	72,4	72,4	72,4	72,4	Produits de protect. des cultures	5
6	Animal feedingstuffs	67,5	66,4	66,5	66,4	66,0	65,8	65,7	65,3	65,2	64,7	63,7	63,4	63,4	Aliments des animaux	6
61	Straight feedingstuffs	70,9	69,9	70,1	70,2	69,8	69,9	69,9	69,7	69,6	69,5	68,7	68,0	68,1	Aliments simples	61
62	Compound feedingstuffs	66,8	65,7	65,7	65,7	65,2	65,0	64,8	64,5	64,3	63,8	62,6	62,5	62,5	Aliments composés	62
7	Material and small tools	84,3	82,9	82,4	82,4	82,0	82,3	82,3	81,9	82,3	82,5	82,5	82,1	82,0	Matériel et petit outillage	7
8	Maintenance and repair of plant	87,3	85,7	87,1	87,1	86,6	87,3	87,3	86,8	87,2	87,2	87,2	87,6	87,6	Entretien et réparation du matériel	8
9	Maintenance and repair of agric. buildings and other buildings	96,9	95,1	95,8	96,0	96,1	97,3	97,3	96,7	95,8	95,8	95,7	95,4	95,4	Entretien et répar. des bâtiments d'exploitation et autres ouvrages	9
10	Veterinary services	99,4	97,8	98,3	98,5	98,7	98,7	99,0	98,6	98,5	98,4	98,6	98,4	98,3	Services vétérinaires	10
11	General expenses	124,7	122,5	123,9	123,8	123,1	122,0	122,0	121,5	120,6	120,6	120,6	120,8	120,7	Frais généraux	11
02	GOODS AND SERVICES CONTRIBUTING TO AGRIC. INVESTMENT	89,0	88,0	88,2	88,2	87,9	88,1	87,9	87,7	87,7	88,3	88,4	88,4	89,0	BIENS ET SERVICES CONCOURANT AUX INVEST. DE L'AGRICULTURE	02
12	Machinery and other equipment	90,2	89,1	89,3	89,4	89,1	89,3	89,4	89,3	89,4	90,1	90,3	90,3	91,2	Machines et autres biens d'équipement	12
13	Buildings	87,9	86,9	87,1	87,1	86,8	87,0	86,4	86,1	86,1	86,5	86,6	86,5	86,9	Ouvrages	13

EC INDICES OF PURCHASE PRICES OF THE MEANS OF AGRICULTURAL PRODUCTION

DEFLATED PRICE INDICES/INDICES DES PRIX DEFLATES

INDICES CE DES PRIX D'ACHAT DES MOYENS DE PRODUCTION AGRICOLE

		1980 = 100															
		DANMARK														1980 = 100	
Excluding VAT		1986	1987													TVA exclue	
		D	J	F	M	A	M	J	J	A	S	O	N	D			
01	GOODS AND SERVICES CURRENTLY CONS. IN AGRICULTURE	83,9	84,0	84,0	83,3	83,1	81,6	82,0	81,6	81,2	79,4	78,8	78,9	79,2	BIENS ET SERVICES DE CONS. COURANTE DE L'AGRICULTURE	01	
1	Seeds	92,9	92,7	92,8	91,9	91,6	90,7	90,8	90,8	90,5	90,0	89,6	89,3	89,2	Semences et plants	1	
2	Animals for rearing and production	-	-	-	-	-	-	-	-	-	-	-	-	-	Animaux d'élevage et de rente	2	
3	Energy, lubricants	63,7	67,3	65,7	64,1	64,0	62,8	62,9	64,8	65,6	63,9	64,8	64,1	63,2	Energie et lubrifiants	3	
4	Fertilizers, soil improvers	88,4	83,9	85,1	85,2	85,9	85,1	85,1	78,6	78,4	77,9	76,5	77,2	78,1	Engrais et amendements	4	
41	Straight fertilizers	96,6	74,5	75,1	75,0	75,2	74,5	74,5	71,1	70,9	70,5	70,6	70,5	70,8	Engrais simples	41	
42	Compound fertilizers	85,8	87,0	88,4	88,6	89,4	88,6	88,6	81,1	80,8	80,4	78,5	79,4	80,5	Engrais composés	42	
43	Other fertilizers, soil improvers	-	-	-	-	-	-	-	-	-	-	-	-	-	Autres engrais et amendements	43	
5	Plant protection products	97,0	92,6	92,7	91,8	91,5	90,6	90,7	90,7	90,4	89,9	89,5	89,2	89,1	Produits de protect. des cultures	5	
6	Animal feedingstuffs	79,6	80,1	80,1	79,2	78,0	76,0	76,5	76,3	75,6	73,0	72,0	72,3	72,7	Aliments des animaux	6	
61	Straight feedingstuffs	90,8	92,1	92,6	92,6	91,0	90,5	90,4	90,9	90,6	84,2	82,9	83,8	83,4	Aliments simples	61	
62	Compound feedingstuffs	75,2	75,4	75,1	73,9	72,9	70,3	71,0	70,6	69,7	68,6	67,6	67,8	68,5	Aliments composés	62	
7	Material and small tools	115,0	114,8	114,9	113,9	114,2	113,2	117,2	117,2	116,8	116,1	116,0	115,6	115,6	Matériel et petit outillage	7	
8	Maintenance and repair of plant	95,8	96,7	98,0	97,1	98,5	97,5	97,6	100,4	100,1	99,5	99,5	99,2	99,1	Entretien et réparation du matériel	8	
9	Maintenance and repair of agric. buildings and other buildings	101,7	102,9	103,0	102,1	104,9	103,9	104,0	105,6	105,2	104,6	105,1	104,7	104,7	Entretien et répar. des bâtiments d'exploitation et autres ouvrages	9	
10	Veterinary services	89,0	89,5	89,6	88,8	92,9	92,0	92,1	92,1	92,1	91,5	91,1	90,8	90,8	Services vétérinaires	10	
11	General expenses	96,1	96,2	96,6	97,0	98,0	97,8	98,4	97,7	97,8	97,5	97,6	97,6	98,6	Frais généraux	11	
02	GOODS AND SERVICES CONTRIBUTING TO AGRIC. INVESTMENT	103,1	103,8	103,8	103,0	104,6	103,6	103,6	104,2	103,9	103,4	103,9	103,6	103,8	BIENS ET SERVICES CONOURANT AUX INVEST. DE L'AGRICULTURE	02	
12	Machinery and other equipment	100,6	101,1	100,9	100,1	100,5	99,5	99,6	99,7	99,5	99,1	99,0	98,8	99,2	Machines et autres biens d'équipement	12	
13	Buildings	105,3	106,3	106,4	105,7	108,2	107,2	107,2	108,1	107,8	107,2	108,2	107,8	107,8	Ouvrages	13	

1980 = 100		ELLAS													1980 = 100		
		TVA exclue															
Excluding VAT		1986	1987	D	J	F	M	A	M	J	J	A	S	O	N	D	
01	GOODS AND SERVICES CURRENTLY CONS. IN AGRICULTURE	85,5	86,0	86,4	84,6	84,1	83,5	81,7	83,3	86,7	85,0	83,0	82,9	82,1	BIENS ET SERVICES DE CONS. COURANTE DE L'AGRICULTURE	01	
1	Seeds	93,4	92,7	92,6	89,9	86,7	86,2	88,2	89,5	89,9	90,1	86,9	86,4	85,4	Semences et plants	1	
2	Animals for rearing and production	98,6	97,6	98,6	95,5	93,4	92,9	95,4	96,8	97,2	95,1	92,2	91,6	90,5	Animaux d'élevage et de rente	2	
3	Energy, lubricants	72,5	71,7	71,4	69,2	67,8	67,6	66,2	67,2	67,6	66,1	64,1	63,7	62,9	Energie et lubrifiants	3	
4	Fertilizers, soil improvers	54,6	57,3	57,1	58,7	57,4	57,0	55,9	56,8	75,5	73,8	71,6	71,1	70,3	Engrais et amendements	4	
41	Straight fertilizers	55,0	54,4	54,2	55,7	54,5	54,2	53,1	53,9	73,3	71,7	69,5	69,0	68,2	Engrais simples	41	
42	Compound fertilizers	54,3	59,2	59,0	60,6	59,3	58,9	57,8	58,7	77,0	75,3	73,0	72,6	71,7	Engrais composés	42	
43	Other fertilizers, soil improvers	-	-	-	-	-	-	-	-	-	-	-	-	-	Autres engrais et amendements	43	
5	Plant protection products	106,1	104,5	106,6	108,7	107,3	108,4	107,2	109,0	110,7	108,5	105,3	105,0	103,7	Produits de protect. des cultures	5	
6	Animal feedingstuffs	98,7	98,5	98,7	96,7	97,0	95,8	93,1	95,2	97,4	95,3	93,7	93,9	93,2	Aliments des animaux	6	
61	Straight feedingstuffs	97,2	97,4	97,6	96,2	95,6	93,6	88,8	90,8	93,5	92,0	90,6	91,3	90,9	Aliments simples	61	
62	Compound feedingstuffs	100,2	99,6	99,9	97,2	98,4	97,9	97,2	99,6	101,2	98,6	96,8	96,6	95,5	Aliments composés	62	
7	Material and small tools	91,6	94,1	96,7	93,7	92,4	92,7	90,7	92,6	93,3	91,4	89,0	89,2	88,1	Matériel et petit outillage	7	
8	Maintenance and repair of plant	92,3	93,7	95,6	92,6	94,8	94,5	91,9	93,5	95,5	94,8	93,8	93,4	92,5	Entretien et réparation du matériel	8	
9	Maintenance and repair of agric. buildings and other buildings	75,0	76,1	77,6	75,3	76,7	76,6	75,2	77,7	78,0	76,2	74,9	75,0	74,1	Entretien et répar. des bâtiments d'exploitation et autres ouvrages	9	
10	Veterinary services	:	:	:	:	:	:	:	:	:	:	:	:	:	Services vétérinaires	10	
11	General expenses	99,3	108,5	108,2	105,0	102,6	101,9	100,9	101,9	102,4	100,4	97,4	96,7	95,6	Frais généraux	11	
02	GOODS AND SERVICES CONTRIBUTING TO AGRIC. INVESTMENT	94,5	95,3	96,4	94,2	93,4	92,9	91,9	93,8	94,5	93,0	90,9	90,7	90,1	BIENS ET SERVICES CONCOURANT AUX INVEST. DE L'AGRICULTURE	02	
12	Machinery and other equipment	108,1	109,9	111,5	109,1	106,2	105,6	104,8	106,4	107,3	105,6	103,1	102,6	102,0	Machines et autres biens d'équipement	12	
13	Buildings	75,9	75,5	76,0	74,0	76,0	75,6	74,4	76,5	77,0	75,8	74,4	74,6	73,9	Ouvrages	13	

EC INDICES OF PURCHASE PRICES OF THE MEANS OF AGRICULTURAL PRODUCTION

DEFLATED PRICE INDICES/INDICES DES PRIX DEFLATES

INDICES CE DES PRIX D'ACHAT DES MOYENS DE PRODUCTION AGRICOLE

		1980 = 100														
		EUR 10													1980 = 100	
Excluding VAT		1986	1987												TVA exclue	
		D	J	F	M	A	M	J	J	A	S	O	N	D		
01	GOODS AND SERVICES CURRENTLY CONS. IN AGRICULTURE	84,3	84,6	84,3	84,1	83,6	83,4	83,1	83,1	83,0	82,6	82,2	82,2	82,4	BIENS ET SERVICES DE CONS. COURANTE DE L'AGRICULTURE	01
1	Seeds	91,9	93,3	92,7	92,8	91,3	91,1	90,9	90,8	90,3	88,9	87,4	87,2	87,7	Semences et plants	1
2	Animals for rearing and production	84,3	84,3	83,6	83,5	83,0	82,0	81,5	83,0	84,0	83,2	82,9	83,1	83,4	Animaux d'élevage et de rente	2
3	Energy, lubricants	73,6	77,0	76,0	74,8	75,5	75,1	75,4	76,6	78,0	76,4	76,8	76,4	75,8	Energie et lubrifiants	3
4	Fertilizers, soil improvers	76,6	75,6	75,3	75,9	76,0	75,8	75,1	74,1	74,4	74,6	74,5	74,5	74,7	Engrais et amendements	4
41	Straight fertilizers	75,1	74,2	74,3	75,3	75,6	75,8	75,0	74,2	74,6	74,9	75,0	75,2	75,7	Engrais simples	41
42	Compound fertilizers	76,2	75,1	74,6	74,8	74,8	74,5	73,7	72,4	72,7	72,8	72,1	72,0	72,2	Engrais composés	42
43	Other fertilizers, soil improvers	96,9	97,9	95,9	97,1	96,6	93,8	94,0	95,1	94,9	94,9	98,3	97,9	96,8	Autres engrais et amendements	43
5	Plant protection products	93,3	92,3	92,4	92,9	92,9	93,0	93,0	92,9	92,9	92,8	92,5	92,2	92,0	Produits de protect. des cultures	5
6	Animal feedingstuffs	80,4	80,1	79,7	79,2	78,3	77,7	77,3	77,2	76,6	76,0	75,5	75,5	75,8	Aliments des animaux	6
61	Straight feedingstuffs	81,9	81,9	81,6	81,3	80,4	80,2	79,7	79,9	79,5	78,5	78,3	78,5	79,3	Aliments simples	61
62	Compound feedingstuffs	79,9	79,5	79,0	78,5	77,6	76,9	76,6	76,3	75,7	75,3	74,5	74,5	74,7	Aliments composés	62
7	Material and small tools	98,5	98,4	98,3	98,7	98,2	98,1	98,9	99,0	98,9	98,9	98,5	98,4	98,7	Matériel et petit outillage	7
8	Maintenance and repair of plant	104,8	106,9	108,3	107,7	105,5	107,5	107,6	107,9	108,1	108,3	108,2	108,3	108,4	Entretien et réparation du matériel	8
9	Maintenance and repair of agric. buildings and other buildings	100,2	99,7	99,7	100,5	100,3	100,2	100,8	101,1	100,8	101,1	101,0	101,2	101,5	Entretien et répar. des bâtiments d'exploitation et autres ouvrages	9
10	Veterinary services	91,2	91,7	91,5	91,9	92,0	91,9	91,9	91,8	91,6	91,9	91,7	91,5	92,0	Services vétérinaires	10
11	General expenses	100,2	100,5	100,5	100,7	101,6	101,6	101,6	101,7	101,5	101,4	101,0	101,1	101,2	Frais généraux	11
02	GOODS AND SERVICES CONTRIBUTING TO AGRIC. INVESTMENT	101,9	101,6	101,5	101,5	101,6	101,5	101,6	101,8	101,7	101,6	101,3	101,9	102,4	BIENS ET SERVICES CONCOURANT AUX INVEST. DE L'AGRICULTURE	02
12	Machinery and other equipment	104,2	104,1	104,0	103,9	104,0	103,9	104,0	104,2	104,2	104,2	103,8	104,0	104,5	Machines et autres biens d'équipement	12
13	Buildings	97,3	96,8	96,7	96,8	96,7	96,8	96,8	97,0	96,8	96,6	96,3	97,9	98,1	Ouvrages	13

**ANNUAL AGRICULTURAL PRICE INDICES
INDICES ANNUELS DES PRIX AGRICOLES**

**FORECAST DEVELOPMENT OF THE EC AGRICULTURAL PRICE INDICES
(OUTPUT AND INPUT) IN 1987**

- Producer prices of agricultural products (output):
Steady in nominal terms (-0,1%), greater decline in real terms than in 1986 (1987: -4,5%; 1986: -3,1 %).
- Purchase prices of goods and services for current consumption in agriculture (input I): nominal decline as in 1986, amounting to roughly 1%. Decline in real terms less than 1986 (1987: -4,8%; 1986: -5,8%) owing to lower inflation rate.
- Purchase prices of goods and services contributing to agricultural investment (input II): virtually unchanged in real terms in comparison with 1986.
- Comparison of the development of real output and input (I) prices:
Four countries with a positive and seven countries with a negative effect on agricultural income. Negative net price effect put at 2.4 percentage points on the Community average.

(The forecasts made at the end of 1987 (published on 8.1.1988) were largely confirmed by the actual agricultural price indices given here.)

1. EC Index of producer prices of agricultural products (output prices)

In 1987, the index of producer prices of agricultural products (including fruit and vegetables) in the Community (excluding Portugal) was virtually unchanged in nominal terms (-0,1%) (cf. Table 1). The trend of declining rates of increase in nominal producer prices apparent in previous years has thus continued. In deflated form, the 1987 producer price index fell by 4.5% in EUR 11. The decrease in agricultural producer prices was therefore greater in real terms than in the previous year (1986: -3.1%).

In real terms, the producer prices for crop products at -4.5% fell considerably more sharply than in the previous year (-0.6%). All the products in Table 1 with the exception of fresh vegetables, flowers etc. and olives and olive oil contributed to this decrease.

The producer prices for animals and animal products showed a less pronounced decrease in real terms in 1987 than in the previous year (1987: -4.6%; 1986: -5.3%). This was the case particularly for calves and cattle. Egg prices in 1987 were 7.3% higher. Price decreases for sheep, poultry and other animal products in 1987 were similar to 1986. Pig prices, however, fell sharply in real terms (1987; -13.4%; 1986: -8.8%), as did milk prices (1987: -2.7%; 1986: -0.6%).

In the individual Member States of EUR 11 (cf. Table 2) the rates of change of the nominal indices of producer prices of agricultural products ranged from -3.5% (B) to 9.8% (EL). In deflated form, the range is -6.9% (E) to 1.0% (IRL).

2. EC Indices of the purchase prices of the means of agricultural production (input prices)

The index of the Purchase prices of goods and services for current consumption in agriculture (Input I) fell by 0.8% in nominal terms in the Community as a whole (excluding Portugal) in 1987 (1986: -1.2%) (cf. Table 2). This is the second successive year in which the nominal as well as the deflated input prices have fallen. In deflated form, the 1987 Input I prices were 4.8% lower than in the previous year (1986: -5.8%).

There was a particular pronounced decrease in the deflated purchase prices of fertilizers (-12.0%), energy (-8.3%) and feedingstuffs (-6.0%). With the exception of prices for maintenance and repair of plant (+3.0%) the prices for the remaining services continued to be generally stable in real terms.

In three of the eleven Member States the nominal Input I prices for 1987 showed a slight increase (I: +0.3%, E: +1.2% and UK: +1.3%), with a much higher rise in one (EL: +10.2%) (cf. Table 4). There were decreases in the remaining countries ranging from -0.7% (F) to -8.7% (NL). The rates of change of real Input prices varied between -2.8% (UK) and -8.5% (NL).

The index of purchase prices of goods and services contributing to agricultural investment (Input II) rose in 1987 in the Community (excluding Portugal) by 4.1% in nominal terms (1986: +7.2%) (cf. Table 3). In deflated form, there was no change over the previous year. The rates of change in real terms of the Input II prices in individual Member States lay between -4.8% (EL) and +3.1% (NL).

3. Comparison of the forecast real development of the EC Index of the producer prices of agricultural products with that of the EC Index of the purchase prices of goods and services for current consumption in agriculture

In the Community as a whole (excluding Portugal), the deflated output price indices fell by 4.5% in 1987 whereas the deflated input I price indices declined by 4.8%. However, the decline in real output prices was not fully compensated by that of real input prices as purchases of goods and services for current consumption in agriculture make up only 45.7% in value terms of the purchase prices of agricultural products (national farm concept) in the Community as a whole (EUR 11). There is thus a negative real price effect on agricultural income (in the sense of gross value added) of 2.4 percentage points.

In real terms, both output and input prices declined in all Member States (EUR 11) with the exception of output prices in Ireland (+1.0%) and Luxembourg (+0.3%). Taking goods and services for current consumption in agriculture as a value share of the sales of agricultural products in each Member State, four of the eleven concerned have a positive and seven a negative real price effect on agricultural income. The following list shows the Member States in order of increasing difference between the two rates of increase: growth rate of deflated output prices minus growth rate of deflated input prices, taking account of the purchases of goods and services for agricultural consumption as a value share of the sales of agricultural products in 1980:

Country	Rates of change of real output prices (%)	Rates of change of real input I prices (%)	Input I as a share of output in 1980	Corrected rates of change of real input I prices (%) 2 x 3	Net price effect (points) 1 - 4
	1	2	3	4	5
E	- 6,9	- 3,9	0,485	- 1,9	- 5,0
EL	- 5,7	- 5,3	0,235	- 1,3	- 4,4
I	- 5,1	- 4,3	0,297	- 1,3	- 3,8
F	- 5,1	- 3,7	0,482	- 1,8	- 3,3
DK	- 6,5	- 8,0	0,566	- 4,5	- 2,0
B	- 4,9	- 6,8	0,564	- 3,8	- 1,1
UK	- 2,3	- 2,8	0,549	- 1,5	- 0,8
D	- 3,3	- 5,8	0,601	- 3,5	+ 0,2
NL	- 1,7	- 8,5	0,556	- 4,8	+ 3,1
IRL	+ 1,0	- 6,7	0,452	- 3,0	+ 4,0
L	+ 0,3	- 5,0	0,412	- 4,5	+ 4,8
EUR 11	- 4,5	- 4,8	0,457	- 2,1	- 2,4

Technical note

The EC agricultural price indices (output and input) are available in the EUROSTAT CRONOS databank ("PRAG" domain) in both nominal and deflated form. By using deflated indices, it is possible to eliminate the distortions in the nominal indices resulting from differing inflation rates in the Member States. The nominal agricultural price indices are deflated by means of the consumer price index; the terms "deflated" and "real" are used synonymously.

Spain has now been included in the yearly agricultural price index system; no agricultural price indices are yet available for Portugal.

EVOLUTION DES INDICES CE DES PRIX AGRICOLES
(OUTPUT ET INPUT) EN 1987

- Prix à la production des produits agricoles (output) :
Stagnation en valeur nominale (- 0,1 %), baisse, en valeur réelle, plus forte qu'en 1986 (1987 : - 4,5 % ; 1986 : - 3,1 %).
- Prix d'achat des biens et des services de consommation courante de l'agriculture (input I) : Baisse en valeur nominale comme en 1986 (1 % environ). Baisse en valeur réelle plus faible qu'en 1986 (1987 : - 4,8 % ; 1986 : - 5,8 %) en raison d'un taux d'inflation plus faible.
- Prix d'achat des biens et services concourant aux investissements de l'agriculture (input II) : Inchangés en valeur réelle par rapport à 1986.
- Comparaison de l'évolution des prix des output et des input (I) en valeur réelle : Effet positif sur le revenu agricole dans quatre pays et effet négatif dans sept pays. Effet net négatif des prix de 2,4 points en moyenne communautaire.

(Les indices des prix agricoles actuellement disponibles confirment largement les prévisions établies à la fin de l'année 1987 (et publiées le 8 janvier 1988)).

1. Indice CE des prix à la production des produits agricoles (prix des output)

En 1987, l'indice des prix à la production des produits agricoles (y compris les fruits et les légumes) dans la Communauté (sans le Portugal) est resté pratiquement inchangé en valeur nominale (- 0,1 %) (cf. tableau 1). La tendance à des taux d'augmentation décroissants au niveau des prix à la production en valeur nominale -que l'on a déjà observée au cours des années précédentes- se poursuit donc. En valeur déflatée, l'indice des prix à la production a diminué en 1987 de 4,5 % pour EUR 11. En valeur réelle, la baisse des prix à la production des produits agricoles s'est donc accentuée par rapport à 1986 (- 3,1 %).

En termes réels, les prix à la production des produits végétaux ont enregistré un recul particulièrement sévère (-4,5%) par rapport à l'année précédente (-0,6%). Sont responsables de cette situation tous les groupes de produits figurant au tableau 1 à l'exception des légumes frais, des fleurs etc. ainsi que des olives et de l'huile d'olive.

En 1987, la baisse des prix à la production d'animaux et de produits d'animaux s'est révélée légèrement inférieure, en valeur réelle, à celle observée un an auparavant (1987: -4,6%; 1986: -5,3%). A cet égard, on note un recul moins important des prix des veaux et des bovins par rapport à 1986. En 1987, le prix des oeufs a été supérieur de 7,3% à celui de 1986. En ce qui concerne les ovins, la volaille et les autres produits animaux, les reculs de prix enregistrés en 1987 sont quasiment identiques à ceux de 1986. En revanche, les prix des porcs ont, en 1987 et en valeur réelle, baissé plus fortement qu'en 1986 (1987: -13,4%; 1986: -8,8%). Avec -2,7%, les prix du lait ont eux aussi enregistré un recul plus important, en valeur réelle, qu'en 1986 (-0,6%).

Au niveau des différents Etats membres (EUR 11) (cf. tableau 2), les taux de variation de l'indice nominal des prix à la production des produits agricoles varient entre -3,5% (B) et 9,8% (EL). En valeur déflatée, les taux de variation de cet indice oscillent entre -6,9% (E) et 1,0% (IRL).

2. Indices CE des prix d'achat des moyens de production agricole (prix des input)

L'indice des prix d'achat des biens et services de consommation courante de l'agriculture (input I) a diminué, en valeur nominale, de 0,8% en 1987 dans l'ensemble de la Communauté (sans le Portugal) (1986: -1,2%) (cf. tableau 2). Les prix des input, non seulement en valeur déflatée mais également en valeur nominale, diminuent ainsi pour la seconde année consécutive. En valeur déflatée, les prix de l'input I se situent, en 1987, à un niveau inférieur de 4,8% par rapport à celui de l'année précédente (1986: -5,8%).

Les reculs les plus sévères touchent les prix d'achat déflatés des engrais (-12,0%), de l'énergie (-8,3%) et des aliments pour animaux (-6,0%). A l'exception du prix de l'entretien et de la réparation du matériel (+3,0%), les prix des autres postes des services sont également restés stables en valeur réelle.

Dans trois des onze Etats membres, les prix des input I en valeur nominale ont augmenté faiblement en 1987 (I: +0,3%, E: +1,2% et UK: +1,3%) et plus fortement dans un Etat membre (EL: +10,2%) (cf. tableau 4). Dans les autres Etats membres les reculs varient entre -0,7% (F) et -8,7% (NL). Les taux de variation des prix des input I en valeur réelle oscillent entre -2,8% (UK) et -8,5% (NL).

L'indice des prix d'achat des biens et des services concourant aux investissements de l'agriculture (input II) a augmenté, en 1987, dans l'ensemble de la Communauté (sans le Portugal) de 4,1% en valeur nominale (1986: +7,2%) (cf. tableau 3). En valeur déflatée, cet indice reste inchangé par rapport à 1986. Les taux de variation des prix des input II en valeur réelle dans les différents Etats membres vont de -4,8% (EL) à +3,1% (NL).

3. Comparaison entre l'évolution en valeur réelle de l'indice CE des prix à la production des produits agricoles et celle de l'indice CE des prix d'achat des biens et services de consommation courante de l'agriculture

Dans l'ensemble de la Communauté (sans le Portugal), les indices de prix déflatés des output ont diminué, en 1987, de 4,5% tandis que les indices de prix déflatés des input I ont diminué de 4,8% au cours de la même période. La diminution des prix des output en valeur réelle n'a cependant pas été compensée de manière équivalente par la baisse simultanée des prix des input en valeur réelle car le pourcentage des achats de biens et services de consommation courante de l'agriculture dans les ventes de produits agricoles (selon le concept de fermes nationales) n'atteint que 45,7% dans l'ensemble de la Communauté (EUR 11). Au contraire, il en résulte, pour l'évolution du revenu agricole (dans le sens de la valeur ajoutée brute) un effet négatif des prix en valeur réelle de 2,4.

Dans tous les Etats membres (EUR 11), les prix des output et des input ont diminué en valeur réelle, à l'exception des prix des output en Irlande (+1,0%) et au Luxembourg (+0,3%). Si l'on tient compte du pourcentage en valeur des biens et services de consommation courante de l'agriculture dans les ventes de produits agricoles des différents Etats membres, quatre des onze Etats membres enregistrent un effet positif, au niveau des prix en valeur réelle, sur l'évolution du revenu agricole et sept Etats membres, un effet négatif.

Les Etats membres sont classés, ci-après, dans l'ordre croissant des écarts entre les deux taux d'augmentation: le taux d'augmentation des prix des output déflatés moins le taux d'augmentation des prix des input déflatés, compte tenu des divers pourcentages en valeur des achats de biens et de services de consommation courante de l'agriculture dans les ventes de produits agricoles en 1980:

Pays	Taux de variation des prix des output en valeur réelle (%)	Taux de variation des prix des input I en valeur réelle (%)	Part de l'input I dans l'output en 1988	Taux de variation corrigés des prix des input I en valeur réelle % 2 x 3	Effet net des prix (points) 1 - 4
	1	2	3	4	5
E	- 6,9	- 3,9	0,485	- 1,9	- 5,0
EL	- 5,7	- 5,3	0,235	- 1,3	- 4,4
I	- 5,1	- 4,3	0,297	- 1,3	- 3,8
F	-5,1	- 3,7	0,482	- 1,8	- 3,3
DK	- 6,5	- 8,0	0,566	- 4,5	- 2,0
B	- 4,9	- 6,8	0,564	- 3,8	- 1,1
UK	- 2,3	- 2,8	0,549	- 1,5	- 0,8
D	- 3,3	- 5,8	0,601	- 3,5	+ 0,2
NL	- 1,7	- 8,5	0,556	- 4,8	+ 3,1
IRL	+ 1,0	- 6,7	0,452	- 3,0	+ 4,0
L	+ 0,3	- 5,0	0,412	- 4,5	+ 4,8
EUR 11	- 4,5	- 4,8	0,457	- 2,1	- 2,4

Remarque technique

Les indices CE des prix (output et input) sont disponibles dans la banque de données CRONOS d'EUROSTAT (Domaine "PRAG") aussi bien en valeur nominale qu'en valeur déflatée. L'utilisation d'indices CE déflatés des prix agricoles permet d'éliminer les distorsions relevées jusqu'à présent dans les indices nominaux en raison des écarts entre les taux d'inflation des Etats membres de la Communauté. La déflation des indices des prix agricoles nominaux s'effectue à l'aide de l'indice des prix à la consommation. Les termes "déflaté" et "réel" sont synonymes.

En ce qui concerne les indices de prix annuels, l'Espagne a pu, entre temps, être intégrée dans le système des indices annuels CE des prix agricoles. Pour le Portugal, aucun indice des prix agricoles n'est actuellement disponible.

Tab. 1

EC Index of producer prices of agricultural products:
 Rates of change of the price indices for EUR 11 (in %) (1)
 Indice CE des prix à la production des produits agricoles:
 Taux de variation des indices des prix pour EUR 11 (en %) (1)

	1983 1982	1984 1983	1985 1984	1986 1985	1987 1986
Nominal indices / Indices nominaux					
TOTAL	7,1	5,2	3,4	2,7	- 0,1
CROP PRODUCTS / PRODUITS VEGETAUX	10,2	5,4	3,4	6,3	0,6
Cereals and rice / Céréales et riz	9,3	1,3	- 1,7	3,1	- 1,5
Root crops / Plantes sarclées	13,5	8,1	-19,5	22,6	- 0,5
Fruit / Fruits	4,9	10,6	8,5	12,3	- 5,7
Fresh vegetables / Légumes frais	13,4	6,3	4,9	- 0,8	11,9
Wine must or wine / Moût ou vin	4,6	4,6	15,7	5,4	- 0,6
Olives and olive oil/Olives & huile d'olive	19,7	9,0	21,2	2,8	6,5
Seeds / Semences	21,3	4,1	- 8,4	10,7	0,7
Flowers etc. / Fleurs etc.	7,8	- 2,7	10,4	- 1,2	2,3
Other crop products / Autres prod. végétaux	16,4	9,0	9,1	8,5	- 3,3
ANIMALS & ANIMAL PRODUCTS / ANIMAUX ET PRODUITS ANIMAUX	4,4	5,1	3,5	- 0,6	- 0,8
Animals / Animaux	2,6	4,9	3,1	- 2,0	- 2,8
Calves / Veaux	5,6	4,2	7,1	2,8	4,1
Cattle excl. calves / Bovins sans veaux	3,2	1,2	1,4	- 3,3	0,7
Pigs / Porcs	- 3,0	5,6	3,2	- 3,7	-10,2
Sheep and lambs / Moutons et agneaux	8,7	6,9	7,9	2,3	1,9
Poultry / Volailles	8,3	11,3	1,9	- 1,2	- 3,6
Other animals / Autres animaux	8,4	6,9	4,8	2,2	2,0
Milk / Lait	7,7	2,8	5,4	3,4	0,6
Eggs / Oeufs	5,9	19,7	- 3,3	- 8,3	12,3
Other animal products / Autres prod.animaux	7,3	6,8	18,2	6,6	0,5
Deflated indices / Indices déflatés					
TOTAL	- 2,7	- 3,2	- 4,1	- 3,1	- 4,5
CROP PRODUCTS / PRODUITS VEGETAUX	- 0,8	- 3,9	- 5,2	- 0,6	- 4,5
Cereals and rice / Céréales et riz	- 0,7	- 6,9	- 8,9	- 2,3	- 5,8
Root crops / Plantes sarclées	4,7	- 0,9	-25,7	16,2	- 5,0
Fruit / Fruits	- 7,1	- 0,7	- 0,8	3,8	-11,9
Fresh vegetables / Légumes frais	1,7	- 3,0	- 3,4	- 7,7	7,0
Wine must or wine / Moût ou vin	- 7,2	- 3,9	7,5	- 0,9	- 5,2
Olives and olive oil/Olives & huile d'olive	3,6	- 4,1	8,2	- 8,8	- 1,5
Seeds / Semences	11,8	- 3,8	-15,1	5,9	- 4,0
Flowers etc. / Fleurs etc.	0,1	- 7,2	3,7	- 3,4	0,0
Other crop products / Autres prod. végétaux	2,7	- 3,5	- 3,0	- 2,6	-12,4
ANIMALS & ANIMAL PRODUCTS / ANIMAUX ET PRODUITS ANIMAUX	- 4,3	- 2,5	- 3,2	- 5,3	- 4,6
Animals / Animaux	- 6,2	- 2,8	- 3,6	- 7,0	- 6,9
Calves / Veaux	- 4,7	- 5,1	- 0,7	- 3,2	- 0,5
Cattle excl. calves / Bovins sans veaux	- 4,8	- 5,7	- 4,4	- 6,8	- 2,5
Pigs / Porcs	-10,5	- 1,0	- 3,1	- 8,8	-13,4
Sheep and lambs / Moutons et agneaux	- 1,7	- 2,7	- 1,3	- 4,7	- 4,8
Poultry / Volailles	- 2,5	2,1	- 5,5	- 6,9	- 8,0
Other animals / Autres animaux	- 4,7	- 3,7	- 4,6	- 5,0	- 4,6
Milk / Lait	- 0,7	- 4,1	- 0,9	- 0,6	- 2,7
Eggs / Oeufs	- 3,3	9,8	-10,1	-13,6	7,3
Other animal products / Autres prod.animaux	- 2,6	- 3,4	5,2	- 4,9	- 5,8

(1) On the base / sur la base 1980 = 100

Tab. 2

EC Index on producer prices of agricultural products : Rates of change of the price indices by Member States (in %) (1)
 Indices CE des prix à la production des produits agricoles : Taux de variation des indices des prix par Etat membre (en %) (1)

			D	F	I	NL	B	L	UK	IRL	DK	GR	EUR 10	E	EUR 11
Total	Nominal indices / Indices nominaux	a)	-1,2	3,2	6,2	1,8	2,2	-1,4	0,2	2,9	3,0	20,3	4,4	10,3	5,2
		b)	-3,9	1,5	6,8	-1,9	-2,0	3,5	-1,6	-2,7	-1,9	18,1	3,1	5,1	3,4
		c)	-5,6	0,2	4,3	-6,6	-5,9	0,3	1,3	-0,3	-4,2	13,1	1,7	8,9	2,7
		d)	-3,1	-2,1	-0,6	-1,8	-3,5	0,2	1,7	4,2	-2,8	9,8	0,3	-2,0	-0,1
	Deflated indices / Indices déflatés	a)	-3,6	-3,9	-4,2	-1,3	-3,9	-7,4	-4,6	-5,2	-3,1	1,6	-3,5	-0,9	-3,2
		b)	-5,9	-4,1	-2,2	-4,1	-6,5	-0,6	-7,3	-7,7	-6,4	-1,0	-4,3	-2,6	-4,1
		c)	-5,3	-2,4	-1,4	-6,9	-7,1	0,0	-2,0	-4,0	-7,6	-8,1	-3,6	0,1	-3,1
		d)	-3,3	-5,1	-5,1	-1,7	-4,9	0,3	-2,3	1,0	-6,5	-5,7	-4,2	-6,9	-4,5
Crop products Produits végétaux	Nominal indices / Indices nominaux	a)	-0,6	2,8	5,9	4,6	1,9	-14,6	-3,7	3,9	-6,7	21,7	5,2	6,0	5,4
		b)	-5,2	-0,4	8,0	-7,1	-8,9	0,8	-8,1	-15,8	-1,2	17,7	3,6	2,0	3,4
		c)	-3,4	2,1	5,6	-4,8	-4,5	1,3	4,7	12,1	-1,5	13,0	4,6	15,6	6,3
		d)	-0,3	-4,1	-0,1	1,9	1,1	3,2	3,1	-2,5	2,2	9,9	1,1	-1,9	0,6
	Deflated indices / Indices déflatés	a)	-3,0	-4,2	-4,4	1,3	-4,2	-19,8	-8,2	-4,3	-12,2	2,7	-3,8	-4,7	-3,9
		b)	-7,3	-5,9	-1,1	-9,2	-13,1	-3,1	-13,4	-20,2	-5,6	-1,4	-5,2	-5,4	-5,2
		c)	-3,1	-0,5	-0,3	-5,1	-5,7	1,0	1,3	8,0	-5,0	-8,1	-1,8	6,3	-0,6
		d)	-0,5	-7,1	-4,6	2,1	-0,4	3,2	-1,0	-5,5	-1,7	-5,6	-4,1	-6,8	-4,5
Animal products Produits animaux	Nominal indices / Indices nominaux	a)	-1,5	3,5	6,5	0,4	2,3	0,9	2,4	2,8	7,0	17,5	3,7	15,3	5,1
		b)	-3,3	3,2	5,1	0,9	1,5	3,9	2,0	-0,6	-2,2	19,1	2,7	8,4	3,5
		c)	-6,5	-1,6	2,6	-7,6	-6,5	0,2	-0,4	-2,1	-5,2	13,3	-1,0	2,0	-0,6
		d)	-4,2	-0,3	-1,4	-3,8	-5,5	-0,2	1,0	5,2	-4,7	9,6	-0,6	-2,1	-0,8
	Deflated indices / Indices déflatés	a)	-3,8	-3,6	-3,9	-2,7	-3,8	-5,2	-2,5	-5,4	0,6	-0,8	-3,2	3,6	-2,5
		b)	-5,4	-2,5	-3,7	-1,3	-3,2	-0,2	-3,9	-5,7	-6,6	-0,1	-3,6	0,5	-3,2
		c)	-6,2	-4,1	-3,1	-7,9	-7,6	-0,1	-3,7	-5,7	-8,5	-7,9	-5,1	-6,3	-5,3
		d)	-4,5	-3,3	-5,9	-3,6	-7,0	-0,1	-3,1	2,0	-8,3	-5,9	-4,3	-7,0	-4,6

On the base / sur la base 1980 = 100 a = $\frac{1984}{1983}$ b = $\frac{1985}{1984}$ c = $\frac{1986}{1985}$ d = $\frac{1987}{1986}$

Table 3

EC Indices of purchase prices of the means of agricultural production:
 Rates of change of the price indices for EUR 11 (in %) (1)
 Indices CE des prix d'achat des moyens de production agricoles:
 Taux de variation des indices des prix pour EUR 11 (en %) (1)

	1983 1982	1984 1983	1985 1984	1986 1985	1987 1986
Nominal indices / Indices nominaux					
01 Goods & serv. currently cons. in agricult. Biens & serv. de cons. courante de l'agric.	8,5	7,4	2,1	- 1,2	- 0,8
1. Seeds / Semences	12,4	12,9	- 3,2	2,3	4,7
2. Animals for rearing/ Animaux d'élevage	0,5	13,0	7,0	2,7	0,8
3. Energy / Energie	6,3	6,9	8,1	-17,5	- 4,3
4. Fertilizers / Engrais	4,5	4,9	6,2	- 3,6	- 7,9
5. Plant protection products / Produits de protection des cultures	8,9	8,0	4,5	3,0	2,1
6. Animal feeding stuffs/Alim. des animaux	10,7	7,7	- 2,9	- 0,5	- 1,7
7. Small tools / Petit outillage	8,6	8,2	6,2	4,7	4,2
8. Maintenance and repair of plant / Entretien et réparation du matériel	9,0	7,5	7,5	6,9	7,0
9. Maintenance and repair of buildings / Entretien et réparat. des bâtim. d'expl.	7,6	6,6	5,4	4,6	4,5
10. Veterinary services/Serv. vétérinaires	6,0	6,3	6,9	4,9	3,3
11. General expenses / Frais généraux	8,1	7,2	6,7	4,9	3,9
02 Goods & serv. contr. to agricult. investm. Biens et serv. conc. aux invest. de l'agric.	9,7	10,7	7,1	7,2	4,1
12. Machinery / Machines	9,9	13,0	7,0	7,9	4,1
13. Buildings / Ouvrages	9,5	6,5	7,2	6,0	4,2
Deflated indices / Indices déflatés					
01 Goods & serv. currently cons. in agricult. Biens & serv. de cons. courante de l'agric.	- 0,4	- 0,2	- 4,2	- 5,8	- 4,8
1. Seeds / Semences	3,1	4,5	- 9,4	- 1,7	0,9
2. Animals for rearing/ Animaux d'élevage	- 10,1	2,7	- 1,3	- 3,5	- 3,6
3. Energy / Energie	- 2,0	0,0	1,4	-23,2	- 8,3
4. Fertilizers / Engrais	- 4,4	- 2,3	0,4	- 7,6	-12,0
5. Plant protection products / Produits de protection des cultures	- 0,1	0,2	- 2,3	- 1,1	- 1,5
6. Animal feeding stuffs/Alim. des animaux	1,5	- 0,1	- 9,2	- 5,2	- 6,0
7. Small tools / Petit outillage	- 0,1	0,8	- 0,1	0,6	0,4
8. Maintenance and repair of plant / Entretien et réparation du matériel	0,6	0,3	1,3	2,2	3,0
9. Maintenance and repair of buildings / Entretien et réparat. des bâtim. d'expl.	- 0,3	- 0,4	- 0,5	0,4	0,9
10. Veterinary services/Serv. vétérinaires	- 2,5	- 1,0	0,7	1,3	- 0,1
11. General expenses / Frais généraux	0,0	0,1	0,5	0,5	0,5
02 Goods & serv. contr. to agricult. investm. Biens et serv. conc. aux invest. de l'agric.	- 0,3	2,0	- 0,3	1,7	0,0
12. Machinery / Machines	0,1	4,0	- 0,2	2,3	0,0
13. Buildings / Ouvrages	- 0,9	- 1,8	- 0,4	0,4	- 0,1

(1) On the base / sur la base 1980 = 100

Tab. 4

EC Indices of purchase prices of the means of agricultural production: Rates of change of the price indices by Member States (in %) (1)

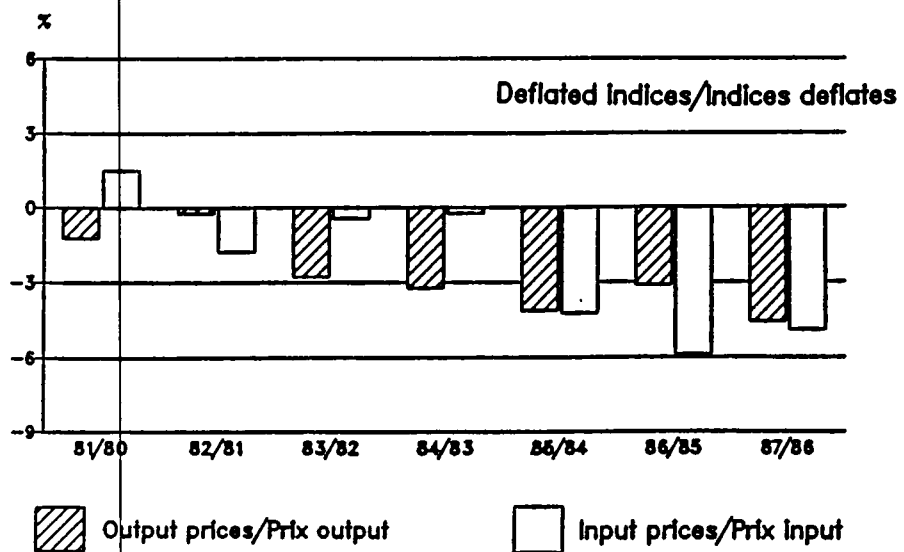
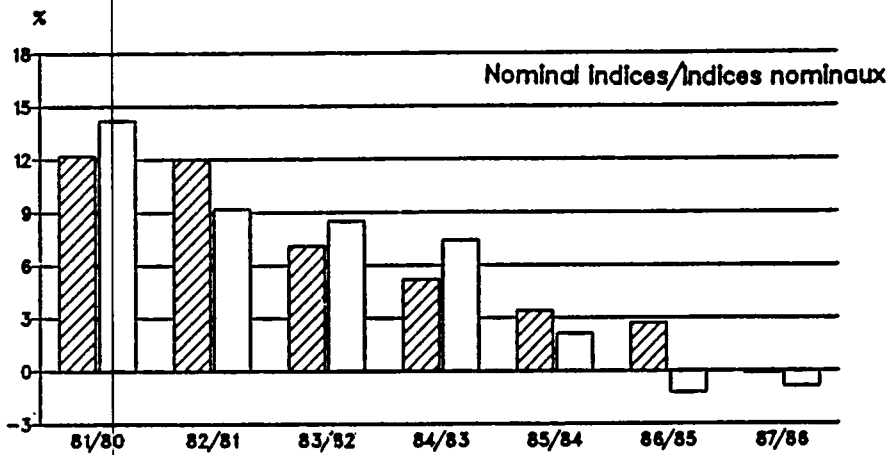
Indices CE des prix d'achat des moyens de production agricoles: Taux de variation des indices des prix par Etat membre (en %) (1)

			D	F	I	NL	B	L	UK	IRL	DK	GR	EUR 10	E	EUR 11
Goods and services currently consumed in agriculture / Biens et services de consommation courante de l'agriculture	Nominal indices / Indices	a)	2,2	7,4	9,0	3,4	5,8	6,5	3,8	7,8	5,8	15,0	6,2	14,2	7,4
		b)	-1,9	2,8	1,9	-4,1	-2,0	-1,3	1,3	1,4	-2,9	17,2	1,3	6,0	2,1
		c)	-7,6	-2,2	-1,0	-9,8	-5,5	-3,4	-1,0	-4,8	-5,9	16,8	-2,5	5,4	-1,2
		d)	-5,6	-0,7	0,3	-8,7	-5,4	-5,0	1,3	-3,8	-4,3	10,2	-1,2	1,2	-0,8
of which / dont : Animal feedingstuffs / Aliments pour animaux	Deflated indices / Indices	a)	-0,3	0,1	-1,7	0,2	-0,6	0,0	-1,1	-0,8	-0,5	-2,9	-0,6	2,7	-0,2
		b)	-4,0	-2,9	-6,6	-6,2	-6,5	-5,2	-4,6	-3,8	-7,3	-1,8	-4,6	-1,7	-4,2
		c)	-7,3	-4,7	-6,5	-10,1	-6,7	-3,6	-4,2	-8,3	-9,1	-5,1	-6,3	-3,1	-5,8
		d)	-5,8	-3,7	-4,3	-8,5	-6,8	-5,0	-2,8	-6,7	-8,0	-5,3	-4,9	-3,9	-4,8
Goods and services contributing to agri- cultural investment / Biens et services concourant aux inves- tissements de l'agri- culture	Nominal indices / Indices	a)	2,5	8,0	8,7	1,7	4,9	6,9	2,7	6,7	5,0	16,2	5,9	17,4	7,7
		b)	-9,0	-3,3	-1,7	-9,3	-4,7	-9,5	-3,5	-6,0	-9,2	16,8	-3,8	1,8	-2,9
		c)	-6,1	-2,4	0,2	-8,8	-3,6	-3,4	0,9	-2,0	-4,7	15,2	-1,5	4,6	-0,5
		d)	-8,3	-2,6	0,6	-10,2	-6,7	-6,4	0,2	-1,9	-5,8	11,0	-2,2	0,5	-1,7
Goods and services contributing to agri- cultural investment / Biens et services concourant aux inves- tissements de l'agri- culture	Deflated indices / Indices	a)	0,0	0,6	-1,9	-1,5	-1,4	0,4	-2,2	-1,8	-1,2	-1,9	-1,0	5,6	-0,1
		b)	-10,9	-8,6	-10,0	-11,3	-9,2	-13,1	-9,0	-10,8	-13,3	-2,1	-9,8	-5,6	-9,2
		c)	-5,8	-4,9	-5,3	-9,1	-4,9	-3,7	-2,4	-5,6	-8,0	-6,3	-5,5	-3,9	-5,2
		d)	-8,5	-5,6	-4,0	-10,1	-8,2	-6,4	-3,8	-4,9	-9,5	-4,6	-6,3	-4,5	-6,0
Goods and services contributing to agri- cultural investment / Biens et services concourant aux inves- tissements de l'agri- culture	Nominal indices / Indices	a)	2,9	7,1	17,9	3,5	8,1	5,7	6,4	9,8	5,1	19,3	10,8	9,7	10,7
		b)	1,9	5,0	8,6	2,3	7,0	4,7	5,7	2,8	4,6	19,0	6,8	10,2	7,1
		c)	1,9	4,5	5,8	2,7	4,9	4,3	6,7	3,8	3,6	31,5	6,8	11,6	7,2
		d)	1,9	4,4	3,5	3,0	0,2	1,5	4,3	3,2	4,5	10,8	4,2	4,0	4,1
Goods and services contributing to agri- cultural investment / Biens et services concourant aux inves- tissements de l'agri- culture	Deflated indices / Indices	a)	0,4	-0,3	6,4	0,3	1,7	-0,7	1,4	1,1	-1,1	0,7	2,3	-1,4	2,0
		b)	-0,3	-0,9	-0,5	0,0	2,0	0,5	-0,4	-2,5	-0,2	-0,3	-0,5	2,2	-0,3
		c)	2,2	1,8	-0,1	2,4	3,6	4,0	3,2	-0,1	0,0	6,9	1,6	2,5	1,7
		d)	1,7	1,2	1,2	3,1	-1,3	1,6	0,1	0,1	0,4	-4,8	0,1	-1,2	0,0

On the base / sur la base 1980 = 100 a = $\frac{1984}{1983}$ b = $\frac{1985}{1984}$ c = $\frac{1986}{1985}$ d = $\frac{1987}{1986}$

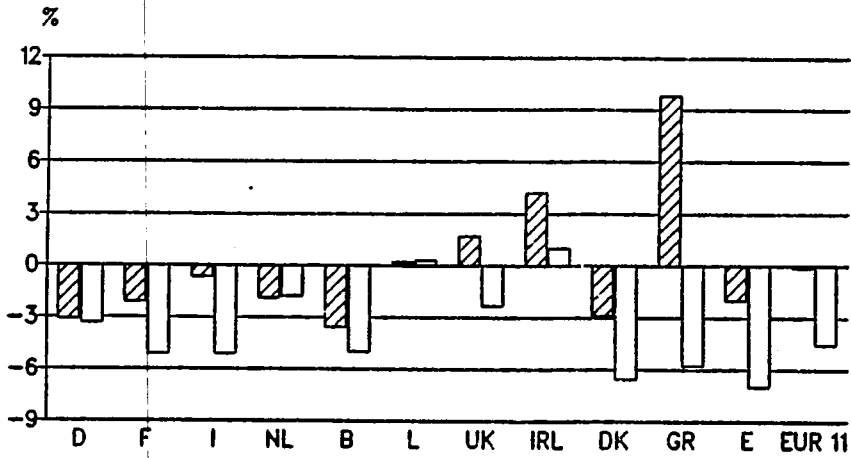
TRENDS IN THE EC AGRICULTURAL PRICE INDICES(OUTPUT AND INPUT)
 1987
 EVOLUTION DES INDICES CE DES PRIX AGRICOLES(OUTPUT ET INPUT)
 1987

Rates of change of the agricultural price indices
 Taux de variation des indices des prix agricoles
 EUR 11



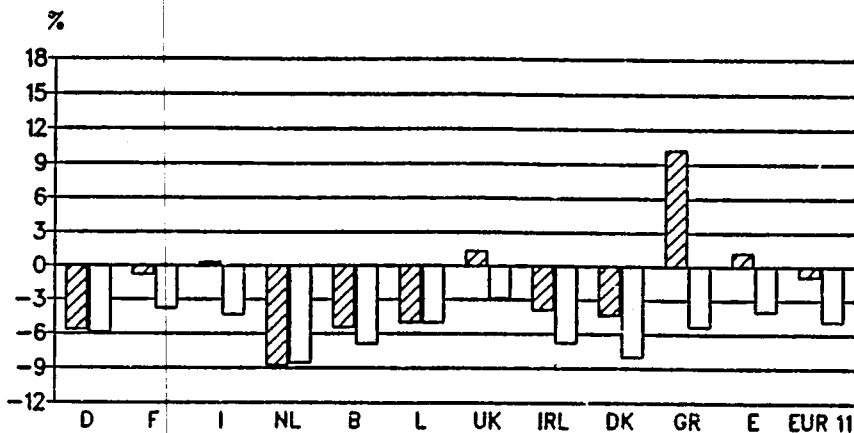
EC Index of producer prices of agricultural products
 Rates of change of the price indices by Member States
 Indice CE des prix a la production des produits agricoles
 Taux de variation des indices des prix des Etats Membres

1987



EC Indices of Goods and services currently consumed in agriculture
 Rates of change of the price indices by Member States
 Indices CE des Biens et services de consommation courante de l'agriculture
 Taux de variation des indices des prix des Etats Membres


1987




Nominal Indices/Indices nominaux



Deflated Indices/Indices deflates



**EC INDEX OF PRODUCER PRICES
OF AGRICULTURAL PRODUCTS
INDICE CE DES PRIX A LA PRODUCTION
DES PRODUITS AGRICOLES**



Nominal index
Indices nominaux

EC INDEX OF PRODUCER PRICES OF AGRICULTURAL PRODUCTS

NOMINAL PRICE INDICES/INDICES DES PRIX NOMINAUX

INDICES CE DES PRIX A LA PRODUCTION DES PRODUITS AGRICOLES

1980 = 100 Excluding VAT		BR DEUTSCHLAND										1980 = 100 TVA exclue		
		1977	1978	1979	1980	1981	1982	1983	1984	1985	1986			1987
0	TOTAL	99,8	96,7	98,0	100,0	106,2	109,5	108,6	107,2	103,1	97,3	94,4	TOTAL	0
(0)	TOTAL (excl. fruit and vegetables)	99,1	96,4	97,9	100,0	105,0	108,9	108,1	106,6	102,5	96,7	93,3	TOTAL (sans fruits et légumes)	(0)
1	CROP PRODUCTS	93,7	93,7	95,6	100,0	107,0	105,7	107,4	106,8	101,2	97,8	97,6	PRODUITS VEGETAUX	1
(1)	CROP PRODUCTS (excl. fruit and vegetables)	90,3	92,2	94,9	100,0	102,6	102,9	105,6	104,5	98,9	95,5	94,2	PRODUITS VEGETAUX (sans fruits et légumes)	(1)
11	Cereals and rice	99,4	99,1	98,9	100,0	102,9	107,2	108,0	105,1	92,5	88,8	87,0	Céréales et riz	11
11A	Soft wheat	-	-	-	100,0	102,1	105,9	106,2	100,6	90,1	87,8	84,9	Blé tendre	11A
11B	Durum wheat	-	-	-	-	-	-	-	-	-	-	-	Blé dur	11B
11C	Feeding barley	-	-	-	100,0	101,3	107,2	107,4	108,1	95,9	89,8	86,6	Orge fourragère	11C
11D	Malting barley	-	-	-	100,0	111,0	115,2	116,9	116,2	94,2	92,1	97,1	Orge de brasserie	11D
11E	Oats	-	-	-	100,0	104,4	107,5	108,4	117,6	95,1	85,2	94,8	Avoine	11E
11F	Grain-maize	-	-	-	100,0	105,3	108,3	113,3	108,2	99,0	90,1	88,5	Mais-grain	11F
11G	Paddy rice	-	-	-	-	-	-	-	-	-	-	-	Riz non décortiqué	11G
11H	Others	-	-	-	100,0	101,3	105,7	108,0	104,2	92,6	89,7	84,7	Autres	11H
12	Root crops	87,0	89,6	94,5	100,0	101,2	105,6	120,2	107,3	93,2	102,2	97,9	Plantes sarclées	12
12A	Potatoes for consumption	59,0	64,7	84,4	100,0	96,3	95,3	153,5	109,8	53,1	92,9	75,1	Pommes de terre de consom.	12A
12A1	Early potatoes	-	-	-	-	-	-	-	-	-	-	-	Pommes de terre hâtives	12A1
12A2	Main-crop potatoes	-	-	-	-	-	-	-	-	-	-	-	Autres pommes de terre	12A2
12B	Sugar beet	95,2	96,8	97,3	100,0	102,6	108,9	110,6	106,4	104,9	104,9	104,9	Betteraves sucrières	12B
12C	Others	95,8	97,8	98,7	100,0	104,0	105,2	109,7	109,7	105,7	104,9	99,5	Autres	12C
13	Fruit	137,3	117,1	107,8	100,0	160,2	142,2	122,7	131,2	126,1	128,2	128,0	Fruits	13
13A	Fresh fruit	-	-	-	100,0	160,2	142,2	122,7	131,2	126,1	128,2	128,0	Fruits frais	13A
13A1	Dessert apples	-	-	-	100,0	147,3	211,5	123,8	175,8	151,4	154,6	140,3	Pommes de table	13A1
13A2	Dessert pears	-	-	-	100,0	140,5	113,8	138,3	122,7	133,5	152,6	138,4	Poires de table	13A2
13A3	Cherries	-	-	-	100,0	139,5	106,6	102,5	82,7	77,4	84,7	107,1	Cerises	13A3
13A4	Plums	-	-	-	100,0	231,4	111,0	136,8	130,2	111,4	132,4	131,7	Prunes	13A4
13A5	Strawberries	-	-	-	100,0	141,6	124,4	124,6	120,5	127,7	123,8	104,8	Fraises	13A5
13A6	Dessert grapes	-	-	-	-	-	-	-	-	-	-	-	Raisins de table	13A6
13A7	Citrus fruit	-	-	-	-	-	-	-	-	-	-	-	Agrumes	13A7
13A7A	Oranges	-	-	-	-	-	-	-	-	-	-	-	Oranges	13A7A
13A7B	Mandarins	-	-	-	-	-	-	-	-	-	-	-	Mandarines	13A7B
13A7C	Lemons	-	-	-	-	-	-	-	-	-	-	-	Citrons	13A7C
13A8	Other fresh fruit	-	-	-	100,0	158,0	107,4	122,2	112,2	133,6	116,8	129,9	Autres fruits frais	13A8
13B	Nuts and dried fruit	-	-	-	-	-	-	-	-	-	-	-	Fruits secs	13B
13B1	Nuts	-	-	-	-	-	-	-	-	-	-	-	Fruits à coque	13B1
13B2	Dried fruit	-	-	-	-	-	-	-	-	-	-	-	Fruits séchés	13B2
14	Fresh vegetables	92,2	86,3	90,4	100,0	106,8	101,3	117,1	111,9	106,0	94,5	112,7	Légumes frais	14
14A	Lettuce	-	-	-	100,0	97,3	108,3	124,7	114,2	98,5	121,8	137,4	Laitues	14A
14B	Cauliflowers	-	-	-	100,0	105,0	86,3	117,0	105,2	114,5	91,1	145,4	Choux-fleurs	14B
14C	Cabbages	-	-	-	100,0	138,7	112,3	154,3	134,8	107,9	87,2	114,8	Choux	14C
14D	Tomatoes	-	-	-	100,0	80,4	68,8	90,6	87,3	67,1	75,0	102,0	Tomates	14D
14E	Carrots	-	-	-	100,0	119,3	98,0	124,7	96,0	93,8	82,5	86,8	Carottes	14E
14F	Spinach	-	-	-	100,0	127,3	92,1	106,5	119,1	106,7	127,7	135,8	Epinards	14F
14G	Peas (green)	-	-	-	100,0	107,2	158,7	143,8	115,9	146,4	136,0	118,7	Pois (verts)	14G
14H	Beans (green)	-	-	-	100,0	76,1	82,3	97,6	102,3	91,9	72,3	116,3	Haricots (verts)	14H
14I	Onions	-	-	-	100,0	111,2	70,4	74,8	79,3	65,9	54,6	55,5	Oignons	14I
14J	Cucumbers	-	-	-	100,0	79,7	77,1	86,7	108,5	104,9	91,4	101,7	Concombres	14J
14K	Others	-	-	-	100,0	104,2	106,5	110,4	111,9	113,0	95,3	106,1	Autres	14K

EC INDEX OF PRODUCER PRICES OF AGRICULTURAL PRODUCTS

NOMINAL PRICE INDICES/INDICES DES PRIX NOMINAUX

INDICES CE DES PRIX A LA PRODUCTION DES PRODUITS AGRICOLES

1980 = 100

1980 = 100

Excluding VAT

TVA exclue

BR DEUTSCHLAND

	1977	1978	1979	1980	1981	1982	1983	1984	1985	1986	1987		
15 Wine must/Wine	72,2	78,3	82,1	100,0	103,1	75,5	60,8	83,4	111,2	72,6	75,1	Moût/Vin	15
15 A Wine must	-	-	-	100,0	103,1	75,5	60,8	83,4	111,2	72,6	75,1	Moût	15 A
15 B Wine	-	-	-	-	-	-	-	-	-	-	-	Vin	15 B
15 B 1 Table wine	-	-	-	-	-	-	-	-	-	-	-	Vin de table	15 B 1
15 B 2 Quality wine	-	-	-	-	-	-	-	-	-	-	-	Vin de qualité	15 B 2
16 Olives and olive oil	-	-	-	-	-	-	-	-	-	-	-	Olives et huile d'olive	16
17 Seeds	118,2	94,1	96,8	100,0	104,0	106,8	111,2	113,5	103,8	97,9	96,6	Semences	17
18 Flowers, ornamental plants and tree-nursery products	88,0	92,9	95,2	100,0	103,5	104,2	105,5	108,5	110,9	112,2	114,9	Fleurs, plantes ornementales et produits de pépinière	18
19 Other crop products	59,4	72,5	87,9	100,0	101,2	103,5	107,1	108,2	102,8	100,1	93,1	Autres produits végétaux	19
19 A Pulses	-	-	-	-	-	-	-	-	-	-	-	Légumes secs	19 A
19 B Oilseeds	-	-	-	100,0	105,5	110,3	114,7	117,1	107,6	103,3	89,4	Graines oléagineuses	19 B
19 C Raw tobacco	-	-	-	100,0	100,2	106,0	108,6	104,1	105,1	104,1	101,7	Tabac brut	19 C
19 D Cotton	-	-	-	-	-	-	-	-	-	-	-	Coton	19 D
19 E Others	-	-	-	100,0	95,0	92,3	95,0	95,6	94,7	93,9	96,5	Autres	19 E
20 ANIMALS AND ANIMAL PRODUCTS	102,3	97,9	98,9	100,0	105,9	111,0	109,0	107,4	103,9	97,1	93,0	ANIMAUX ET PRODUITS ANIMAUX	20
21 Animals (for slaughter and export)	105,5	98,9	99,8	100,0	108,3	115,7	108,4	106,6	102,4	91,4	84,5	Animaux (boucherie et exportation)	21
21 A Calves	103,2	107,4	107,2	100,0	105,6	112,2	111,6	105,3	104,8	103,4	104,2	Veaux	21 A
21 B Cattle excl. calves	102,1	100,3	100,4	100,0	105,4	113,6	112,7	107,6	102,0	93,5	91,5	Bovins sans veaux	21 B
21 C Pigs	109,6	97,6	99,1	100,0	111,4	118,8	105,1	105,9	102,3	87,7	75,9	Porcs	21 C
21 D Sheep and lambs	99,9	98,3	99,0	100,0	121,6	119,6	114,6	109,0	107,3	102,8	91,7	Moutons et agneaux	21 D
21 E Poultry	95,3	93,1	96,3	100,0	104,1	103,9	101,4	106,5	105,4	101,3	95,8	Volailles	21 E
21 E 1 Chickens	93,6	92,6	96,2	100,0	103,6	103,8	101,5	106,9	105,9	101,4	97,1	Poulets	21 E 1
21 E 2 Other poultry	98,6	94,1	96,5	100,0	104,9	104,2	101,2	105,9	104,4	101,2	93,3	Autres volailles	21 E 2
21 F Other animals	-	-	-	-	-	-	-	-	-	-	-	Autres animaux	21 F
22 Milk	97,1	98,4	100,2	100,0	101,8	107,8	112,7	109,9	108,6	109,2	107,2	Lait	22
22 A Cow's milk	97,1	98,4	100,2	100,0	101,8	107,8	112,7	109,9	108,6	109,2	107,2	Lait de vache	22 A
22 B Other milk	-	-	-	-	-	-	-	-	-	-	-	Autres laits	22 B
23 Eggs	103,3	85,0	82,7	100,0	107,5	85,3	90,4	97,5	86,6	76,4	86,0	Œufs	23
24 Other animal products	94,5	99,8	104,1	100,0	102,8	119,9	134,6	136,7	137,4	131,2	131,5	Autres produits animaux	24

EC INDEX OF PRODUCER PRICES OF AGRICULTURAL PRODUCTS

NOMINAL PRICE INDICES/INDICES DES PRIX NOMINAUX

INDICES CE DES PRIX A LA PRODUCTION DES PRODUITS AGRICOLES

		FRANCE												
		1977	1978	1979	1980	1981	1982	1983	1984	1985	1986			1987
		1980 = 100										1980 = 100		
		Excluding VAT										TVA exclue		
0	TOTAL	86,0	88,7	94,0	100,0	111,9	126,9	136,5	140,8	143,0	143,2	140,2	TOTAL	0
(0)	TOTAL (excl. fruit and vegetables)	83,2	88,1	94,2	100,0	111,3	126,7	135,9	140,1	141,2	141,7	138,6	TOTAL (sans fruits et légumes)	(0)
1	CROP PRODUCTS	88,9	88,0	93,7	100,0	111,8	127,1	138,4	142,3	141,8	144,8	138,8	PRODUITS VEGETAUX	1
(1)	CROP PRODUCTS (excl. fruit and vegetables)	82,7	86,7	94,0	100,0	110,3	126,8	137,3	140,9	137,4	141,5	134,6	PRODUITS VEGETAUX (sans fruits et légumes)	(1)
11	Cereals and rice	85,2	89,6	93,4	100,0	112,4	126,4	137,0	135,9	130,9	132,4	126,4	Céréales et riz	11
11A	Soft wheat	-	-	-	100,0	111,7	124,3	133,7	130,0	125,7	131,4	125,9	Blé tendre	11A
11B	Durum wheat	-	-	-	100,0	106,8	116,1	136,6	131,9	123,3	132,2	120,0	Blé dur	11B
11C	Feeding barley	-	-	-	100,0	110,5	126,5	137,9	141,4	134,0	135,2	123,3	Orge fourragère	11C
11D	Malting barley	-	-	-	100,0	121,0	145,1	155,6	156,7	129,2	135,0	134,1	Orge de brasserie	11D
11E	Oats	-	-	-	100,0	116,3	119,8	139,3	165,5	120,9	121,7	145,4	Avoine	11E
11F	Grain-maize	-	-	-	100,0	113,9	129,2	141,2	142,7	144,9	132,9	127,6	Maïs-grain	11F
11G	Paddy rice	-	-	-	-	-	-	-	-	-	-	-	Riz non décortiqué	11G
11H	Others	-	-	-	100,0	110,7	126,9	140,0	136,2	132,1	142,0	129,4	Autres	11H
12	Root crops	85,6	71,0	94,1	100,0	99,0	118,8	139,6	161,0	113,7	134,7	125,9	Plantes sarclées	12
12A	Potatoes for consumption	155,1	74,6	136,3	100,0	141,2	208,0	238,4	353,7	106,2	164,9	144,6	Pommes de terre de consom.	12A
12A1	Early potatoes	-	-	-	100,0	157,9	194,6	155,2	315,9	88,6	177,2	171,1	Pommes de terre hâtives	12A1
12A2	Main-crop potatoes	-	-	-	100,0	138,4	210,2	252,4	360,1	109,1	162,8	140,1	Autres pommes de terre	12A2
12B	Sugar beet	65,4	70,0	81,8	100,0	87,9	96,2	114,9	113,2	114,6	126,7	120,7	Betteraves sucrières	12B
12C	Others	159,3	70,9	142,0	100,0	111,8	124,4	135,6	142,2	142,2	144,9	141,5	Autres	12C
13	Fruit	143,8	100,8	85,4	100,0	115,1	132,6	137,3	142,1	145,0	161,3	134,4	Fruits	13
13A	Fresh fruit	-	-	-	100,0	115,1	132,6	137,3	142,1	145,0	161,3	134,4	Fruits frais	13A
13A1	Dessert apples	-	-	-	100,0	128,2	145,7	156,6	154,8	159,6	162,7	128,2	Pommes de table	13A1
13A2	Dessert pears	-	-	-	100,0	125,1	133,5	135,0	138,2	160,9	215,1	171,2	Poires de table	13A2
13A3	Cherries	-	-	-	100,0	99,6	75,7	108,7	112,3	120,7	163,8	107,4	Cerises	13A3
13A4	Plums	-	-	-	100,0	82,9	103,0	117,6	106,8	133,7	163,6	135,5	Prunes	13A4
13A5	Strawberries	-	-	-	100,0	109,1	135,0	142,4	158,4	154,0	150,1	143,9	Fraises	13A5
13A6	Dessert grapes	-	-	-	100,0	112,1	110,2	126,3	130,0	124,3	133,6	139,6	Raisins de table	13A6
13A7	Citrus fruit	-	-	-	-	-	-	-	-	-	-	-	Agrumes	13A7
13A7A	Oranges	-	-	-	-	-	-	-	-	-	-	-	Oranges	13A7A
13A7B	Mandarins	-	-	-	-	-	-	-	-	-	-	-	Mandarines	13A7B
13A7C	Lemons	-	-	-	-	-	-	-	-	-	-	-	Citrons	13A7C
13A8	Other fresh fruit	-	-	-	100,0	102,2	143,9	121,5	134,1	127,7	150,0	129,6	Autres fruits frais	13A8
13B	Nuts and dried fruit	-	-	-	-	-	-	-	-	-	-	-	Fruits secs	13B
13B1	Nuts	-	-	-	-	-	-	-	-	-	-	-	Fruits à coque	13B1
13B2	Dried fruit	-	-	-	-	-	-	-	-	-	-	-	Fruits séchés	13B2
14	Fresh vegetables	94,7	88,9	99,5	100,0	122,2	125,4	149,6	155,5	179,5	160,2	181,9	Légumes frais	14
14A	Lettuce	-	-	-	100,0	128,4	157,6	176,7	166,0	171,6	176,4	198,2	Laitues	14A
14B	Cauliflowers	-	-	-	100,0	123,9	122,0	127,8	141,8	232,2	145,1	215,2	Choux-fleurs	14B
14C	Cabbages	-	-	-	100,0	166,8	144,6	182,2	174,7	258,6	229,7	248,0	Choux	14C
14D	Tomatoes	-	-	-	100,0	105,1	96,4	136,5	145,5	128,2	150,8	150,3	Tomates	14D
14E	Carrots	-	-	-	100,0	133,0	111,5	162,6	138,9	162,0	145,4	145,7	Carottes	14E
14F	Spinach	-	-	-	100,0	102,7	113,1	142,1	153,1	146,4	181,3	220,8	Epinards	14F
14G	Peas (green)	-	-	-	-	-	-	-	-	-	-	-	Pois (verts)	14G
14H	Beans (green)	-	-	-	100,0	106,3	118,6	148,2	184,9	162,2	155,4	173,2	Haricots (verts)	14H
14I	Onions	-	-	-	100,0	99,3	86,0	119,9	153,5	156,6	129,8	129,0	Oignons	14I
14J	Cucumbers	-	-	-	100,0	108,4	115,5	125,6	135,4	133,1	135,7	141,9	Concombres	14J
14K	Others	-	-	-	100,0	123,5	127,5	148,4	156,0	186,4	160,3	184,3	Autres	14K

		FRANCE												
		1980 = 100										1980 = 100		
Excluding VAT		1977	1978	1979	1980	1981	1982	1983	1984	1985	1986	1987	TVA exclue	
15	Wine must/Wine	77,0	88,0	96,5	100,0	108,1	127,8	122,9	128,7	144,6	147,6	140,4	Moût/Vin	15
15 A	Wine must	-	-	-	-	-	-	-	-	-	-	-	Moût	15 A
15 B	Wine	77,0	88,0	96,5	100,0	108,1	127,8	122,9	128,7	144,6	147,6	140,4	Vin	15 B
15 B 1	Table wine	90,6	101,8	109,3	100,0	113,0	132,8	134,9	138,2	147,7	151,7	143,6	Vin de table	15 B 1
15 B 2	Quality wine	66,7	77,6	86,8	100,0	104,4	124,1	113,9	121,6	142,2	144,5	138,0	Vin de qualité	15 B 2
16	Olives and olive oil	-	-	-	-	-	-	-	-	-	-	-	Olives et huile d'olive	16
17	Seeds	84,6	86,3	92,0	100,0	114,6	130,1	173,4	174,2	153,1	173,2	159,5	Semences	17
18	Flowers, ornamental plants and tree-nursery products	83,1	91,0	88,9	100,0	114,3	123,3	141,7	146,0	158,5	151,2	156,3	Fleurs, plantes ornementales et produits de pépinière	18
19	Other crop products	82,1	84,1	92,7	100,0	118,7	139,1	167,5	165,2	166,1	162,5	149,2	Autres produits végétaux	19
19 A	Pulses	-	-	-	100,0	169,8	198,9	280,0	191,9	198,5	186,7	151,6	Légumes secs	19 A
19 B	Oilseeds	-	-	-	100,0	114,4	136,4	160,1	164,7	160,7	154,7	139,7	Graines oléagineuses	19 B
19 C	Raw tobacco	-	-	-	100,0	110,3	125,2	138,8	152,3	160,9	165,8	165,8	Tabac brut	19 C
19 D	Cotton	-	-	-	-	-	-	-	-	-	-	-	Coton	19 D
19 E	Others	-	-	-	100,0	111,6	121,8	159,8	168,5	183,6	188,2	182,8	Autres	19 E
20	ANIMALS AND ANIMAL PRODUCTS	83,5	89,2	94,3	100,0	112,0	126,6	134,8	139,6	144,0	141,8	141,4	ANIMAUX ET PRODUITS ANIMAUX	20
21	Animals (for slaughter and export)	85,7	90,8	95,2	100,0	113,5	130,4	136,0	139,3	143,7	138,6	135,6	Animaux (boucherie et exportation)	21
21 A	Calves	86,3	96,3	99,2	100,0	119,1	137,5	143,2	140,9	149,0	152,5	158,3	Veaux	21 A
21 B	Cattle excl. calves	82,6	88,6	93,1	100,0	112,8	130,4	136,9	136,2	142,8	136,2	136,8	Bovins sans veaux	21 B
21 C	Pigs	90,5	89,9	96,3	100,0	113,3	134,5	133,1	140,8	145,8	134,3	122,0	Porcs	21 C
21 D	Sheep and lambs	91,5	97,1	100,8	100,0	110,0	117,7	135,9	139,0	134,7	131,5	123,5	Moutons et agneaux	21 D
21 E	Poultry	84,8	90,2	94,0	100,0	111,9	123,2	131,0	144,9	143,4	140,2	135,4	Volailles	21 E
21 E 1	Chickens	83,7	89,4	93,1	100,0	113,0	120,9	128,9	142,4	141,9	135,7	131,5	Poulets	21 E 1
21 E 2	Other poultry	87,6	92,5	96,5	100,0	109,1	129,5	136,8	151,8	147,6	152,5	145,9	Autres volailles	21 E 2
21 F	Other animals	83,1	90,3	89,7	100,0	110,0	122,5	131,5	137,2	136,4	140,1	133,0	Autres animaux	21 F
22	Milk	78,2	85,5	93,0	100,0	109,3	123,3	134,1	139,4	145,9	150,3	152,3	Lait	22
22 A	Cow's milk	-	-	-	100,0	109,3	123,3	134,1	139,4	145,9	150,3	152,3	Lait de vache	22 A
22 B	Other milk	-	-	-	-	-	-	-	-	-	-	-	Autres laits	22 B
23	Eggs	92,8	94,0	91,7	100,0	112,3	100,5	123,9	144,2	133,8	120,5	138,3	Oeufs	23
24	Other animal products	88,3	102,6	104,1	100,0	112,7	136,8	149,5	147,5	148,8	152,7	160,5	Autres produits animaux	24

EC INDEX OF PRODUCER PRICES OF AGRICULTURAL PRODUCTS

NOMINAL PRICE INDICES/INDICES DES PRIX NOMINAUX

INDICES CE DES PRIX A LA PRODUCTION DES PRODUITS AGRICOLES

1980 = 100 Excluding VAT		ITALIA										1980 = 100 TVA exclue		
		1977	1978	1979	1980	1981	1982	1983	1984	1985	1986			1987
0	TOTAL	73,0	80,9	88,2	100,0	113,8	131,5	143,5	152,3	162,7	169,7	168,7	TOTAL	0
(0)	TOTAL (excl. fruit and vegetables)	74,6	81,9	90,1	100,0	111,1	130,7	143,0	150,3	160,9	167,5	165,6	TOTAL (sans fruits et légumes)	(0)
1	CROP PRODUCTS	71,8	80,9	88,1	100,0	113,6	130,9	144,4	152,9	165,1	174,3	174,2	PRODUITS VEGETAUX	1
(1)	CROP PRODUCTS (excl. fruit and vegetables)	74,3	83,1	92,3	100,0	107,3	128,7	144,0	148,7	162,8	172,5	171,1	PRODUITS VEGETAUX (sans fruits et légumes)	(1)
11	Cereals and rice	75,8	82,0	87,4	100,0	116,1	130,2	141,6	151,0	149,6	155,2	152,8	Céréales et riz	11
11A	Soft wheat	-	-	-	100,0	117,6	125,1	134,0	141,9	139,4	151,1	145,0	Blé tendre	11A
11B	Durum wheat	-	-	-	100,0	109,6	127,5	141,0	148,1	145,5	154,4	142,8	Blé dur	11B
11C	Feeding barley	-	-	-	100,0	116,9	132,8	141,0	148,8	144,6	148,2	144,3	Orge fourragère	11C
11D	Malting barley	-	-	-	-	-	-	-	-	-	-	-	Orge de brasserie	11D
11E	Oats	-	-	-	100,0	131,6	147,6	158,1	161,3	161,1	153,1	144,5	Avoine	11E
11F	Grain-maize	-	-	-	100,0	113,3	126,8	148,1	156,3	155,6	158,0	165,5	Mais-grain	11F
11G	Paddy rice	-	-	-	100,0	133,7	161,1	158,0	181,7	187,0	167,9	186,4	Riz non décortiqué	11G
11H	Others	-	-	-	100,0	130,2	150,0	165,0	161,7	149,6	151,1	152,6	Autres	11H
12	Root crops	76,6	74,3	83,5	100,0	102,1	125,9	139,4	169,2	158,2	195,4	203,2	Plantes sarclées	12
12A	Potatoes for consumption	101,4	70,3	92,5	100,0	118,1	156,0	146,2	222,6	149,0	159,7	169,0	Pommes de terre de consom.	12A
12A1	Early potatoes	-	-	-	100,0	123,7	184,3	183,8	249,2	167,9	159,8	190,1	Pommes de terre hâtives	12A1
12A2	Main-crop potatoes	-	-	-	100,0	116,0	145,2	131,8	212,5	141,9	159,7	160,9	Autres pommes de terre	12A2
12B	Sugar beet	57,2	77,4	76,5	100,0	89,7	102,5	134,2	127,6	165,3	223,3	230,0	Betteraves sucrières	12B
12C	Others	76,6	74,3	83,5	100,0	102,1	125,9	139,4	169,2	158,2	195,4	203,2	Autres	12C
13	Fruit	68,3	86,4	84,7	100,0	112,8	127,0	125,9	145,6	159,5	175,4	167,3	Fruits	13
13A	Fresh fruit	-	-	-	100,0	115,0	131,1	129,5	148,0	161,9	177,5	167,8	Fruits frais	13A
13A1	Dessert apples	-	-	-	100,0	130,7	99,9	152,7	153,5	176,4	208,2	167,0	Pommes de table	13A1
13A2	Dessert pears	-	-	-	100,0	105,5	161,6	134,7	156,8	201,1	255,2	212,0	Poires de table	13A2
13A3	Cherries	-	-	-	100,0	124,8	134,0	108,3	148,3	159,2	167,2	146,9	Cerises	13A3
13A4	Plums	-	-	-	100,0	97,6	113,2	93,0	207,8	151,0	140,3	170,5	Prunes	13A4
13A5	Strawberries	-	-	-	100,0	112,0	124,6	135,2	167,3	140,0	144,4	180,2	Fraises	13A5
13A6	Dessert grapes	-	-	-	100,0	102,7	159,3	176,7	211,5	212,6	232,0	254,2	Raisins de table	13A6
13A7	Citrus fruit	-	-	-	100,0	116,6	118,0	116,8	107,0	147,0	137,4	148,0	Agrumes	13A7
13A7A	Oranges	-	-	-	100,0	111,7	128,0	96,9	156,6	175,2	132,8	147,7	Oranges	13A7A
13A7B	Mandarins	-	-	-	100,0	109,0	99,7	95,1	92,4	141,1	126,5	129,0	Mandarines	13A7B
13A7C	Lemons	-	-	-	100,0	110,5	150,0	110,4	149,9	136,2	153,1	136,0	Citrons	13A7C
13A8	Other fresh fruit	-	-	-	100,0	89,6	84,0	88,0	120,8	134,5	153,8	162,0	Autres fruits frais	13A8
13B	Nuts and dried fruit	-	-	-	100,0	89,6	84,0	88,0	120,8	134,5	153,8	162,0	Fruits secs	13B
13B1	Nuts	-	-	-	100,0	89,6	84,0	88,0	120,8	134,5	153,8	162,0	Fruits à coque	13B1
13B2	Dried fruit	-	-	-	-	-	-	-	-	-	-	-	Fruits séchés	13B2
14	Fresh vegetables	67,6	66,8	78,0	100,0	135,5	142,7	167,8	175,6	179,5	179,1	193,0	Légumes frais	14
14A	Lettuce	-	-	-	100,0	172,5	178,4	201,2	154,2	174,3	147,4	200,4	Laitues	14A
14B	Cauliflowers	-	-	-	100,0	129,8	110,1	118,8	112,2	213,5	147,4	176,6	Choux-fleurs	14B
14C	Cabbages	-	-	-	100,0	154,8	118,0	140,6	154,8	201,8	150,9	173,9	Choux	14C
14D	Tomatoes	-	-	-	100,0	113,7	152,6	182,7	186,2	149,3	165,0	180,5	Tomates	14D
14E	Carrots	-	-	-	100,0	220,5	163,1	219,0	158,7	234,6	184,2	191,3	Carottes	14E
14F	Spinach	-	-	-	100,0	121,7	100,4	125,9	140,4	185,8	160,8	173,1	Epinards	14F
14G	Peas (green)	-	-	-	100,0	143,0	165,2	229,5	251,0	284,2	300,6	270,1	Pois (verts)	14G
14H	Beans (green)	-	-	-	100,0	156,5	168,8	184,7	261,3	228,9	256,3	271,2	Haricots (verts)	14H
14I	Onions	-	-	-	100,0	113,7	98,5	131,1	177,4	126,2	148,4	156,8	Oignons	14I
14J	Cucumbers	-	-	-	100,0	94,3	163,3	171,9	164,8	146,7	158,4	149,4	Concombres	14J
14K	Others	-	-	-	100,0	138,7	138,5	157,4	160,9	174,8	174,2	188,1	Autres	14K

1980 = 100

1980 = 100

Excluding VAT

TVA exclue

ITALIA

	1977	1978	1979	1980	1981	1982	1983	1984	1985	1986	1987		
15 Wine must/Wine	72,4	92,2	106,2	100,0	97,6	125,6	141,5	140,9	169,2	187,6	180,3	Moût/Vin	15
15 A Wine must	-	-	-	-	-	-	-	-	-	-	-	Moût	15 A
15 B Wine	72,4	92,2	106,2	100,0	97,6	125,6	141,5	140,9	169,2	187,6	180,3	Vin	15 B
15 B 1 Table wine	73,5	93,7	106,7	100,0	96,9	125,2	141,8	141,5	168,7	187,9	177,9	Vin de table	15 B 1
15 B 2 Quality wine	64,1	81,2	102,0	100,0	102,9	128,9	138,8	136,0	173,4	185,1	198,5	Vin de qualité	15 B 2
16 Olives and olive oil	78,2	77,8	87,5	100,0	111,8	126,2	147,6	149,0	186,5	178,6	187,8	Olives et huile d'olive	16
17 Seeds	93,4	97,4	95,0	100,0	104,5	112,8	139,6	181,0	195,7	186,2	182,5	Semences	17
18 Flowers, ornamental plants and tree-nursery products	65,9	76,9	84,8	100,0	103,9	141,1	160,1	125,4	155,0	140,8	142,2	Fleurs, plantes ornementales et produits de pépinière	18
19 Other crop products	70,0	78,8	88,7	100,0	112,3	131,5	154,1	164,4	181,2	179,8	164,4	Autres produits végétaux	19
19 A Pulses	-	-	-	100,0	129,4	157,8	183,2	183,9	208,7	212,2	160,2	Légumes secs	19 A
19 B Oilseeds	-	-	-	100,0	156,4	157,6	167,2	190,0	189,0	177,1	183,1	Graines oléagineuses	19 B
19 C Raw tobacco	-	-	-	100,0	104,3	121,6	144,1	156,8	172,0	169,7	164,6	Tabac brut	19 C
19 D Cotton	-	-	-	-	-	-	-	-	-	-	-	Coton	19 D
19 E Others	-	-	-	-	-	-	-	-	-	-	-	Autres	19 E
20 ANIMALS AND ANIMAL PRODUCTS	74,8	81,0	88,3	100,0	114,2	132,5	142,3	151,6	159,3	163,4	161,0	ANIMAUX ET PRODUITS ANIMAUX	20
21 Animals (for slaughter and export)	73,4	80,4	88,1	100,0	114,8	132,3	138,6	147,1	154,5	157,5	150,9	Animaux (boucherie et exportation)	21
21 A Calves	74,0	86,9	89,1	100,0	119,0	133,2	137,9	150,2	161,7	167,2	169,3	Veaux	21 A
21 B Cattle excl. calves	72,2	81,4	87,2	100,0	116,2	133,0	138,0	144,6	147,5	150,4	148,0	Bovins sans veaux	21 B
21 C Pigs	72,3	76,0	86,5	100,0	108,4	131,8	127,5	134,8	149,9	155,8	138,0	Porcs	21 C
21 D Sheep and lambs	66,9	81,3	91,2	100,0	123,8	140,3	157,8	166,3	175,2	180,4	183,8	Moutons et agneaux	21 D
21 E Poultry	77,8	81,7	88,6	100,0	115,7	129,5	145,7	158,8	165,3	164,1	156,4	Volailles	21 E
21 E 1 Chickens	81,3	83,8	91,5	100,0	123,4	137,1	156,4	161,9	171,6	171,0	158,3	Poulets	21 E 1
21 E 2 Other poultry	71,2	77,9	83,2	100,0	101,4	115,4	125,8	153,0	153,6	151,2	153,0	Autres volailles	21 E 2
21 F Other animals	71,6	79,7	92,7	100,0	117,5	134,8	145,3	150,0	152,2	156,3	156,1	Autres animaux	21 F
22 Milk	79,9	82,7	91,7	100,0	111,1	133,8	152,5	160,3	172,7	181,5	184,7	Lait	22
22 A Cow's milk	-	-	-	100,0	111,4	133,9	151,4	159,5	173,0	182,1	185,4	Lait de vache	22 A
22 B Other milk	-	-	-	100,0	105,7	133,7	172,7	174,5	167,1	172,4	172,9	Autres laits	22 B
23 Eggs	67,0	79,3	76,6	100,0	121,0	128,7	134,2	155,9	148,8	144,0	156,7	Œufs	23
24 Other animal products	65,8	67,5	66,5	100,0	109,8	127,4	150,9	152,7	169,1	161,9	153,4	Autres produits animaux	24

EC INDEX OF PRODUCER PRICES OF AGRICULTURAL PRODUCTS

NOMINAL PRICE INDICES/INDICES DES PRIX NOMINAUX

INDICES CE DES PRIX A LA PRODUCTION DES PRODUITS AGRICOLES

		NEDERLAND												
1980 = 100													1980 = 100	
Excluding VAT		1977	1978	1979	1980	1981	1982	1983	1984	1985	1986	1987	TVA exclue	
0	TOTAL	99,4	95,2	96,7	100,0	108,7	112,4	114,7	116,8	114,6	107,0	105,0	TOTAL	0
(0)	TOTAL (excl. fruit and vegetables)	99,4	96,3	97,5	100,0	108,1	113,9	115,5	116,1	114,3	108,0	104,4	TOTAL (sans fruits et légumes)	(0)
1	CROP PRODUCTS	98,0	90,4	94,1	100,0	107,2	105,5	116,1	121,4	112,8	107,4	109,5	PRODUITS VEGETAUX	1
(1)	CROP PRODUCTS (excl. fruit and vegetables)	97,4	92,4	96,0	100,0	104,3	107,7	119,9	120,9	110,9	111,6	109,1	PRODUITS VEGETAUX (sans fruits et légumes)	(1)
11	Cereals and rice	98,3	98,4	98,2	100,0	108,7	112,8	118,1	108,7	101,3	98,8	91,8	Céréales et riz	11
11A	Soft wheat	98,3	98,6	98,3	100,0	108,4	112,5	116,5	106,0	100,5	97,5	89,9	Blé tendre	11A
11B	Durum wheat	-	-	-	-	-	-	-	-	-	-	-	Blé dur	11B
11C	Feeding barley	97,4	97,4	100,5	100,0	109,0	112,2	119,1	111,7	105,3	101,8	91,5	Orge fourragère	11C
11D	Malting barley	97,9	101,9	100,0	100,0	113,8	126,1	135,9	125,0	107,9	108,9	104,7	Orge de brasserie	11D
11E	Oats	102,0	97,6	92,1	100,0	108,4	108,6	120,8	118,8	99,0	100,0	103,9	Avoine	11E
11F	Grain-maize	-	-	-	-	-	-	-	-	-	-	-	Maïs-grain	11F
11G	Paddy rice	-	-	-	-	-	-	-	-	-	-	-	Riz non décortiqué	11G
11H	Others	93,7	94,9	97,3	100,0	106,7	111,5	115,3	107,3	99,2	97,8	87,4	Autres	11H
12	Root crops	96,9	82,4	97,5	100,0	105,2	111,5	134,3	140,6	100,8	95,5	91,0	Plantes sarclées	12
12A	Potatoes for consumption	128,5	78,0	115,5	100,0	121,2	148,6	177,3	211,0	81,4	99,5	86,3	Pommes de terre de consom.	12A
12A1	Early potatoes	89,0	73,2	97,8	100,0	79,2	85,4	151,8	120,4	81,8	108,9	75,8	Pommes de terre hâtives	12A1
12A2	Main-crop potatoes	131,8	78,4	117,1	100,0	124,8	154,0	179,5	218,8	81,4	98,7	87,2	Autres pommes de terre	12A2
12B	Sugar beet	78,3	80,4	86,8	100,0	93,2	86,5	113,3	104,9	108,1	85,8	88,7	Betteraves sucrières	12B
12C	Others	93,0	94,8	95,5	100,0	109,4	114,7	117,8	116,7	114,0	114,0	104,4	Autres	12C
13	Fruit	142,3	109,4	85,3	100,0	157,8	166,6	144,5	159,6	146,2	136,6	130,3	Fruits	13
13A	Fresh fruit	142,3	109,4	85,3	100,0	157,8	166,6	144,5	159,6	146,2	136,6	130,3	Fruits frais	13A
13A1	Dessert apples	170,4	119,1	73,3	100,0	175,9	194,5	173,9	189,3	155,8	142,3	154,9	Pommes de table	13A1
13A2	Dessert pears	118,7	95,5	85,6	100,0	130,6	147,8	126,4	127,9	117,2	137,6	101,4	Poires de table	13A2
13A3	Cherries	112,7	121,7	131,6	100,0	169,9	161,9	107,3	122,8	133,0	144,3	55,9	Cerises	13A3
13A4	Plums	84,1	58,7	70,1	100,0	144,2	64,1	77,0	70,7	71,8	91,7	66,3	Prunes	13A4
13A5	Strawberries	124,4	110,0	110,9	100,0	156,9	152,8	119,2	152,3	170,8	139,3	125,0	Fraises	13A5
13A6	Dessert grapes	84,7	91,8	84,2	100,0	93,3	100,8	91,2	99,7	104,8	103,6	97,6	Raisins de table	13A6
13A7	Citrus fruit	-	-	-	-	-	-	-	-	-	-	-	Agrumes	13A7
13A7A	Oranges	-	-	-	-	-	-	-	-	-	-	-	Oranges	13A7A
13A7B	Mandarins	-	-	-	-	-	-	-	-	-	-	-	Mandarines	13A7B
13A7C	Lemons	-	-	-	-	-	-	-	-	-	-	-	Citrons	13A7C
13A8	Other fresh fruit	85,4	100,4	104,6	100,0	112,1	101,1	88,8	107,7	148,1	102,5	100,7	Autres fruits frais	13A8
13B	Nuts and dried fruit	-	-	-	-	-	-	-	-	-	-	-	Fruits secs	13B
13B1	Nuts	-	-	-	-	-	-	-	-	-	-	-	Fruits à coque	13B1
13B2	Dried fruit	-	-	-	-	-	-	-	-	-	-	-	Fruits séchés	13B2
14	Fresh vegetables	92,4	82,6	90,9	100,0	106,3	90,4	102,5	116,6	112,0	92,7	107,0	Légumes frais	14
14A	Lettuce	113,8	100,6	127,4	100,0	140,2	113,9	145,7	144,6	173,3	127,2	186,3	Laitues	14A
14B	Cauliflowers	98,6	82,4	94,1	100,0	91,6	84,9	108,9	95,2	124,0	83,6	143,8	Choux-fleurs	14B
14C	Cabbages	199,2	74,3	162,1	100,0	218,8	173,6	167,7	230,6	141,0	87,4	109,4	Choux	14C
14D	Tomatoes	70,1	81,7	76,0	100,0	100,1	80,3	97,0	103,9	95,5	94,3	95,1	Tomates	14D
14E	Carrots	129,3	51,0	98,0	100,0	133,3	85,3	95,0	107,6	113,7	82,0	97,0	Carottes	14E
14F	Spinach	118,3	103,8	146,3	100,0	126,1	91,8	135,6	120,3	144,0	117,1	99,4	Epinards	14F
14G	Peas (green)	-	-	-	-	-	-	-	-	-	-	-	Pois (verts)	14G
14H	Beans (green)	75,8	71,8	62,1	100,0	61,2	51,6	57,6	94,0	73,5	44,5	84,3	Haricots (verts)	14H
14I	Onions	82,4	12,7	35,4	100,0	85,8	57,8	74,0	147,9	34,2	40,1	38,7	Oignons	14I
14J	Cucumbers	67,8	75,9	78,5	100,0	96,3	90,5	93,9	93,0	111,7	95,5	107,3	Concombres	14J
14K	Others	109,4	97,9	106,2	100,0	106,9	98,5	103,7	121,2	124,9	95,1	110,0	Autres	14K

1980 = 100

1980 = 100

Excluding VAT

NEDERLAND

TVA exclue

	1977	1978	1979	1980	1981	1982	1983	1984	1985	1986	1987		
15 Wine must/Wine	-	-	-	-	-	-	-	-	-	-	-	Moût/Vin	15
15 A Wine must	-	-	-	-	-	-	-	-	-	-	-	Moût	15 A
15 B Wine	-	-	-	-	-	-	-	-	-	-	-	Vin	15 B
15 B 1 Table wine	-	-	-	-	-	-	-	-	-	-	-	Vin de table	15 B 1
15 B 2 Quality wine	-	-	-	-	-	-	-	-	-	-	-	Vin de qualité	15 B 2
16 Olives and olive oil	-	-	-	-	-	-	-	-	-	-	-	Olives et huile d'olive	16
17 Seeds	121,9	102,8	96,9	100,0	102,6	119,0	155,3	137,6	127,4	145,0	146,6	Semences	17
18 Flowers, ornamental plants and tree-nursery products	93,4	94,3	94,9	100,0	103,3	103,3	108,4	111,6	113,9	115,5	114,6	Fleurs, plantes ornementales et produits de pépinière	18
19 Other crop products	107,8	86,8	94,8	100,0	109,6	114,6	125,8	131,6	133,2	115,8	95,1	Autres produits végétaux	19
19 A Pulses	95,9	79,7	77,9	100,0	117,2	111,0	114,7	112,8	108,7	95,0	98,9	Légumes secs	19 A
19 B Oilseeds	121,4	100,8	110,4	100,0	113,6	121,2	136,0	151,8	140,5	119,7	92,6	Graines oléagineuses	19 B
19 C Raw tobacco	-	-	-	-	-	-	-	-	-	-	-	Tabac brut	19 C
19 D Cotton	-	-	-	-	-	-	-	-	-	-	-	Coton	19 D
19 E Others	96,8	69,5	85,3	100,0	94,0	106,8	119,8	116,0	147,3	131,8	95,3	Autres	19 E
20 ANIMALS AND ANIMAL PRODUCTS	100,1	97,6	98,0	100,0	109,5	116,0	114,0	114,4	115,5	106,8	102,7	ANIMAUX ET PRODUITS ANIMAUX	20
21 Animals (for slaughter and export)	104,4	101,3	100,9	100,0	113,3	120,5	113,7	114,0	115,7	102,9	93,7	Animaux (boucherie et exportation)	21
21 A Calves	106,8	109,4	107,0	100,0	119,7	125,2	125,1	116,7	121,5	116,7	117,1	Veaux	21 A
21 B Cattle excl. calves	100,4	102,3	100,1	100,0	109,7	118,1	115,3	107,5	111,1	99,1	99,0	Bovins sans veaux	21 B
21 C Pigs	107,6	101,0	101,0	100,0	114,7	124,9	113,2	115,9	116,9	101,1	85,9	Porcs	21 C
21 D Sheep and lambs	102,1	104,7	101,4	100,0	119,2	116,1	120,1	125,2	121,0	112,8	96,3	Moutons et agneaux	21 D
21 E Poultry	96,9	92,5	95,5	100,0	105,3	102,1	100,7	111,9	111,6	100,5	92,8	Volailles	21 E
21 E 1 Chickens	95,8	91,9	94,9	100,0	105,4	102,7	101,5	111,7	110,7	100,6	91,8	Poulets	21 E 1
21 E 2 Other poultry	102,0	95,5	98,2	100,0	104,9	99,0	96,7	112,6	116,4	99,6	97,8	Autres volailles	21 E 2
21 F Other animals	79,3	86,2	92,6	100,0	108,7	113,4	104,7	106,8	107,3	96,8	89,3	Autres animaux	21 F
22 Milk	94,5	95,1	96,4	100,0	105,0	114,0	116,5	116,7	118,2	115,0	116,0	Lait	22
22 A Cow's milk	94,5	95,1	96,4	100,0	105,0	114,0	116,5	116,7	118,2	115,0	116,0	Lait de vache	22 A
22 B Other milk	-	-	-	-	-	-	-	-	-	-	-	Autres laits	22 B
23 Eggs	101,7	83,8	86,0	100,0	108,7	92,8	99,2	104,4	96,4	82,9	87,7	Œufs	23
24 Other animal products	100,2	105,7	99,4	100,0	104,2	120,4	121,5	107,1	113,3	116,2	113,8	Autres produits animaux	24

1980 = 100
Excluding VAT

BELGIQUE/BELGIE

1980 = 100
TVA exclue

	1977	1978	1979	1980	1981	1982	1983	1984	1985	1986	1987		
0 TOTAL	99,5	95,5	97,5	100,0	110,1	123,7	132,4	135,3	132,6	124,9	120,6	TOTAL	0
(0) TOTAL (excl. fruit and vegetables)	98,3	94,8	97,5	100,0	108,8	123,0	131,4	133,1	130,6	125,1	118,4	TOTAL (sans fruits et légumes)	(0)
1 CROP PRODUCTS	100,6	93,7	96,6	100,0	109,4	119,7	139,3	141,9	129,3	123,5	124,9	PRODUITS VEGETAUX	1
(1) CROP PRODUCTS (excl. fruit and vegetables)	95,9	89,7	96,3	100,0	103,2	114,4	138,9	136,3	118,3	123,7	118,0	PRODUITS VEGETAUX (sans fruits et légumes)	(1)
11 Cereals and rice	98,4	96,8	99,1	100,0	108,1	121,7	132,7	126,4	120,5	124,2	119,9	Céréales et riz	11
11A Soft wheat	98,0	97,3	97,8	100,0	108,3	121,0	131,4	121,3	116,1	121,8	117,7	Blé tendre	11A
11B Durum wheat	99,2	95,9	102,1	100,0	107,2	122,8	134,7	135,1	129,5	129,1	122,7	Blé dur	11B
11C Feeding barley	99,8	98,8	99,3	100,0	110,9	126,8	137,9	137,7	128,9	127,1	131,9	Orge fourragère	11C
11D Malting barley	99,6	95,7	97,5	100,0	112,0	119,5	132,4	140,3	114,7	115,6	135,5	Orge de brasserie	11D
11E Oats	-	-	-	-	-	-	-	-	-	-	-	Avoine	11E
11F Grain-maize	-	-	-	-	-	-	-	-	-	-	-	Mais-grain	11F
11G Paddy rice	93,3	91,3	94,8	100,0	110,1	125,0	140,4	133,4	122,6	134,4	120,5	Riz non décortiqué	11G
11H Others	-	-	-	-	-	-	-	-	-	-	-	Autres	11H
12 Root crops	96,5	80,4	94,1	100,0	100,6	111,0	157,6	156,6	106,2	114,8	105,2	Plantes sarclées	12
12A Potatoes for consumption	108,9	60,2	107,7	100,0	112,8	138,8	227,0	227,4	86,9	114,8	82,3	Pommes de terre de consom.	12A
12A1 Early potatoes	70,1	62,7	71,1	100,0	102,1	116,9	108,9	157,8	79,4	115,2	77,5	Pommes de terre hâtives	12A1
12A2 Main-crop potatoes	114,9	59,8	113,4	100,0	114,5	142,2	245,4	238,2	88,1	114,7	83,0	Autres pommes de terre	12A2
12B Sugar beet	91,0	89,3	88,1	100,0	95,2	98,8	127,0	125,5	114,7	114,7	115,3	Betteraves sucrières	12B
12C Others	96,5	80,4	94,1	100,0	100,6	111,0	157,6	156,6	106,2	114,8	105,2	Autres	12C
13 Fruit	138,4	117,1	102,9	100,0	144,4	190,8	168,0	180,7	161,0	154,0	146,1	Fruits	13
13A Fresh fruit	130,4	117,1	102,9	100,0	144,4	190,8	168,0	180,7	161,0	154,0	146,1	Fruits frais	13A
13A1 Dessert apples	168,8	134,6	98,5	100,0	153,9	262,5	178,6	210,5	165,5	178,2	156,7	Pommes de table	13A1
13A2 Dessert pears	117,2	130,1	123,6	100,0	166,9	106,3	135,9	76,6	96,7	74,6	71,1	Poires de table	13A2
13A3 Cherries	145,7	82,9	80,4	100,0	93,0	62,6	82,8	84,4	92,5	79,1	82,5	Cerises	13A3
13A4 Plums	123,7	103,3	136,6	100,0	147,2	145,9	193,1	200,9	199,9	144,6	163,3	Prunes	13A4
13A5 Strawberries	104,3	97,5	107,6	100,0	108,5	127,2	125,9	124,2	124,5	139,4	113,8	Fraises	13A5
13A6 Dessert grapes	-	-	-	-	-	-	-	-	-	-	-	Raisins de table	13A6
13A7 Citrus fruit	-	-	-	-	-	-	-	-	-	-	-	Agrumes	13A7
13A7A Oranges	-	-	-	-	-	-	-	-	-	-	-	Oranges	13A7A
13A7B Mandarins	-	-	-	-	-	-	-	-	-	-	-	Mandarines	13A7B
13A7C Lemons	-	-	-	-	-	-	-	-	-	-	-	Citrons	13A7C
13A8 Other fresh fruit	137,7	131,3	130,9	100,0	168,1	123,7	112,4	242,1	114,7	142,8	154,2	Autres fruits frais	13A8
13B Nuts and dried fruit	-	-	-	-	-	-	-	-	-	-	-	Fruits secs	13B
13B1 Nuts	-	-	-	-	-	-	-	-	-	-	-	Fruits à coque	13B1
13B2 Dried fruit	-	-	-	-	-	-	-	-	-	-	-	Fruits séchés	13B2
14 Fresh vegetables	98,0	94,9	95,0	100,0	111,6	106,3	129,6	141,2	144,1	112,0	133,7	Légumes frais	14
14A Lettuce	98,8	87,0	111,3	100,0	121,2	113,2	150,3	143,9	145,4	140,5	180,4	Laitues	14A
14B Cauliflowers	96,1	82,7	95,2	100,0	102,8	101,6	150,3	138,1	155,7	114,4	188,2	Choux-fleurs	14B
14C Cabbages	86,2	62,4	92,1	100,0	96,2	90,0	127,6	147,7	166,6	83,0	150,9	Choux	14C
14D Tomatoes	80,8	86,3	77,2	100,0	101,5	100,9	122,1	128,0	110,9	108,3	117,8	Tomates	14D
14E Carrots	69,3	48,4	63,6	100,0	74,6	67,8	92,9	86,9	79,6	65,3	77,4	Carottes	14E
14F Spinach	79,8	112,7	123,8	100,0	103,3	108,1	143,2	235,0	113,5	122,9	173,7	Epinards	14F
14G Peas (green)	79,8	107,2	89,8	100,0	102,5	114,4	84,1	121,6	149,1	101,1	134,2	Pois (verts)	14G
14H Beans (green)	71,0	82,1	65,9	100,0	67,3	59,5	88,6	109,0	99,9	77,0	126,2	Haricots (verts)	14H
14I Onions	91,5	34,5	66,7	100,0	100,7	70,5	97,8	166,3	76,9	79,7	92,4	Oignons	14I
14J Cucumbers	78,5	86,8	90,6	100,0	99,4	112,5	127,2	125,2	130,5	121,8	133,9	Concombres	14J
14K Others	107,9	107,8	101,7	100,0	118,6	112,5	129,4	146,8	160,1	113,8	128,7	Autres	14K

1980 = 100

1980 = 100

Excluding VAT

TVA exclue

BELGIQUE/BELGIE

	1977	1978	1979	1980	1981	1982	1983	1984	1985	1986	1987		
15 Wine must/Wine	-	-	-	-	-	-	-	-	-	-	-	Moût/Vin	15
15 A Wine must	-	-	-	-	-	-	-	-	-	-	-	Moût	15 A
15 B Wine	-	-	-	-	-	-	-	-	-	-	-	Vin	15 B
15 B 1 Table wine	-	-	-	-	-	-	-	-	-	-	-	Vin de table	15 B 1
15 B 2 Quality wine	-	-	-	-	-	-	-	-	-	-	-	Vin de qualité	15 B 2
16 Olives and olive oil	-	-	-	-	-	-	-	-	-	-	-	Olives et huile d'olive	16
17 Seeds	95,9	89,7	96,3	100,0	103,2	114,4	138,9	136,3	118,3	123,7	118,0	Semences	17
18 Flowers, ornamental plants and tree-nursery products	96,2	98,7	99,8	100,0	102,3	114,1	124,8	123,0	132,3	136,4	136,7	Fleurs, plantes ornementales et produits de pépinière	18
19 Other crop products	80,2	76,8	82,9	100,0	99,3	103,6	113,7	113,9	123,9	123,4	110,7	Autres produits végétaux	19
19 A Pulses	80,2	76,8	82,9	100,0	99,3	103,6	113,7	113,9	123,9	123,4	110,7	Légumes secs	19 A
19 B Oilseeds	91,5	95,9	97,0	100,0	109,0	126,4	131,7	135,9	133,1	129,2	126,5	Graines oléagineuses	19 B
19 C Raw tobacco	85,5	88,1	101,8	100,0	118,7	137,0	158,1	158,9	158,0	158,0	158,0	Tabac brut	19 C
19 D Cotton	-	-	-	-	-	-	-	-	-	-	-	Coton	19 D
19 E Others	79,7	75,7	81,2	100,0	97,6	100,7	110,0	110,0	121,1	120,6	106,8	Autres	19 E
20 ANIMALS AND ANIMAL PRODUCTS	98,9	96,3	97,9	100,0	110,5	125,6	129,2	132,2	134,2	125,5	118,6	ANIMAUX ET PRODUITS ANIMAUX	20
21 Animals (for slaughter and export)	99,3	96,5	98,9	100,0	111,3	129,5	128,9	130,6	133,4	122,6	111,7	Animaux (boucherie et exportation)	21
21 A Calves	99,9	106,9	107,8	100,0	115,3	131,4	137,4	129,5	136,9	141,3	140,8	Veaux	21 A
21 B Cattle excl. calves	95,5	97,1	99,3	100,0	110,5	127,5	130,5	125,3	128,0	115,5	108,9	Bovins sans veaux	21 B
21 C Pigs	103,0	96,2	98,5	100,0	112,0	133,2	127,8	134,6	137,6	125,1	110,0	Porcs	21 C
21 D Sheep and lambs	96,0	99,4	94,2	100,0	125,0	141,8	146,2	138,9	146,8	170,3	117,8	Moutons et agneaux	21 D
21 E Poultry	96,0	89,5	95,7	100,0	104,7	109,6	120,1	131,1	128,6	120,3	108,5	Volailles	21 E
21 E 1 Chickens	96,0	89,5	95,7	100,0	104,7	109,6	120,1	131,1	128,6	120,3	108,5	Poulets	21 E 1
21 E 2 Other poultry	96,0	89,5	95,7	100,0	104,7	109,6	120,1	131,1	128,6	120,3	108,5	Autres volailles	21 E 2
21 F Other animals	79,8	80,4	81,7	100,0	110,2	124,4	122,1	124,8	126,0	128,8	128,0	Autres animaux	21 F
22 Milk	96,8	99,0	99,4	100,0	107,2	122,8	134,9	137,2	140,2	140,7	138,5	Lait	22
22 A Cow's milk	96,8	99,0	99,4	100,0	107,2	122,8	134,9	137,2	140,2	140,7	138,5	Lait de vache	22 A
22 B Other milk	-	-	-	-	-	-	-	-	-	-	-	Autres laits	22 B
23 Eggs	105,8	82,1	79,2	100,0	115,6	90,2	107,5	128,9	116,2	91,3	112,7	Oeufs	23
24 Other animal products	71,8	74,8	89,3	100,0	113,5	116,0	116,8	123,9	113,3	108,7	97,4	Autres produits animaux	24

EC INDEX OF PRODUCER PRICES OF AGRICULTURAL PRODUCTS

NOMINAL PRICE INDICES/INDICES DES PRIX NOMINAUX

INDICES CE DES PRIX A LA PRODUCTION DES PRODUITS AGRICOLES

		LUXEMBOURG												
1980 = 100													1980 = 100	
Excluding VAT		1977	1978	1979	1980	1981	1982	1983	1984	1985	1986	1987	TVA exclue	
0	TOTAL	97,3	95,3	97,3	100,0	107,8	124,2	135,3	133,5	138,2	138,6	138,9	TOTAL	0
(0)	TOTAL (excl. fruit and vegetables)	95,3	95,1	97,4	100,0	107,7	125,2	135,7	133,9	138,2	138,5	137,7	TOTAL (sans fruits et légumes)	(0)
1	CROP PRODUCTS	100,7	95,0	96,5	100,0	110,3	106,9	131,0	111,9	112,9	114,3	118,0	PRODUITS VEGETAUX	1
(1)	CROP PRODUCTS (excl. fruit and vegetables)	85,7	94,0	96,7	100,0	109,8	110,5	133,4	110,4	107,4	107,3	103,2	PRODUITS VEGETAUX (sans fruits et légumes)	(1)
11	Cereals and rice	95,6	96,5	97,8	100,0	108,1	124,7	139,0	128,1	121,4	120,7	111,5	Céréales et riz	11
11A	Soft wheat	95,2	96,1	97,3	100,0	107,6	122,4	134,7	121,6	116,3	115,6	109,5	Blé tendre	11A
11B	Durum wheat	-	-	-	-	-	-	-	-	-	-	-	Blé dur	11B
11C	Feeding barley	95,9	96,9	98,3	100,0	108,0	126,8	142,6	132,4	125,6	124,8	111,2	Orge fourragère	11C
11D	Malting barley	-	-	-	-	-	-	-	-	-	-	-	Orge de brasserie	11D
11E	Oats	95,7	96,8	98,4	100,0	108,3	124,1	140,6	138,3	124,1	123,2	121,5	Avoine	11E
11F	Grain-maize	-	-	-	-	-	-	-	-	-	-	-	Maïs-grain	11F
11G	Paddy rice	-	-	-	-	-	-	-	-	-	-	-	Riz non décortiqué	11G
11H	Others	96,0	97,0	98,3	100,0	112,8	130,5	148,1	135,5	131,3	132,2	113,6	Autres	11H
12	Root crops	108,0	108,0	94,8	100,0	115,5	140,6	243,3	147,8	123,7	123,7	123,7	Plantes sarclées	12
12A	Potatoes for consumption	108,0	108,0	94,8	100,0	115,5	140,6	243,3	147,8	123,7	123,7	123,7	Pommes de terre de consom.	12A
12A1	Early potatoes	-	-	-	-	-	-	-	-	-	-	-	Pommes de terre hâtives	12A1
12A2	Main-crop potatoes	108,0	108,0	94,8	100,0	115,5	140,6	243,3	147,8	123,7	123,7	123,7	Autres pommes de terre	12A2
12B	Sugar beet	-	-	-	-	-	-	-	-	-	-	-	Betteraves sucrières	12B
12C	Others	-	-	-	-	-	-	-	-	-	-	-	Autres	12C
13	Fruit	211,4	105,9	93,4	100,0	114,8	107,6	165,7	162,7	197,6	205,2	268,9	Fruits	13
13A	Fresh fruit	211,4	105,9	93,4	100,0	114,8	107,6	165,7	162,7	197,6	205,2	268,9	Fruits frais	13A
13A1	Dessert apples	238,3	100,2	90,3	100,0	120,0	113,9	183,1	183,1	222,1	227,7	312,3	Pommes de table	13A1
13A2	Dessert pears	-	-	-	-	-	-	-	-	-	-	-	Poires de table	13A2
13A3	Cherries	-	-	-	-	-	-	-	-	-	-	-	Cerises	13A3
13A4	Plums	135,7	121,9	102,1	100,0	100,2	90,1	117,2	105,4	128,7	142,0	147,3	Prunes	13A4
13A5	Strawberries	-	-	-	-	-	-	-	-	-	-	-	Fraises	13A5
13A6	Dessert grapes	-	-	-	-	-	-	-	-	-	-	-	Raisins de table	13A6
13A7	Citrus fruit	-	-	-	-	-	-	-	-	-	-	-	Agrumes	13A7
13A7A	Oranges	-	-	-	-	-	-	-	-	-	-	-	Oranges	13A7A
13A7B	Mandarins	-	-	-	-	-	-	-	-	-	-	-	Mandarines	13A7B
13A7C	Lemons	-	-	-	-	-	-	-	-	-	-	-	Citrons	13A7C
13A8	Other fresh fruit	-	-	-	-	-	-	-	-	-	-	-	Autres fruits frais	13A8
13B	Nuts and dried fruit	-	-	-	-	-	-	-	-	-	-	-	Fruits secs	13B
13B1	Nuts	-	-	-	-	-	-	-	-	-	-	-	Fruits à coque	13B1
13B2	Dried fruit	-	-	-	-	-	-	-	-	-	-	-	Fruits séchés	13B2
14	Fresh vegetables	115,6	93,0	97,6	100,0	110,0	75,5	75,5	73,2	72,9	81,3	89,0	Légumes frais	14
14A	Lettuce	109,1	104,6	105,1	100,0	110,0	142,0	142,0	142,0	213,1	198,9	221,6	Laitues	14A
14B	Cauliflowers	-	-	-	-	-	-	-	-	-	-	-	Choux-fleurs	14B
14C	Cabbages	-	-	-	-	-	-	-	-	-	-	-	Choux	14C
14D	Tomatoes	79,4	92,9	50,0	100,0	110,0	110,0	110,0	110,0	142,9	135,7	135,7	Tomates	14D
14E	Carrots	118,8	90,2	97,8	100,0	110,0	58,0	58,0	55,1	36,2	50,7	55,1	Carottes	14E
14F	Spinach	-	-	-	-	-	-	-	-	-	-	-	Epinards	14F
14G	Peas (green)	-	-	-	-	-	-	-	-	-	-	-	Pois (verts)	14G
14H	Beans (green)	-	-	-	-	-	-	-	-	-	-	-	Haricots (verts)	14H
14I	Onions	-	-	-	-	-	-	-	-	-	-	-	Oignons	14I
14J	Cucumbers	-	-	-	-	-	-	-	-	-	-	-	Concombres	14J
14K	Others	-	-	-	-	-	-	-	-	-	-	-	Autres	14K

EC INDEX OF PRODUCER PRICES OF AGRICULTURAL PRODUCTS

NOMINAL PRICE INDICES/INDICES DES PRIX NOMINAUX

INDICES CE DES PRIX A LA PRODUCTION DES PRODUITS AGRICOLES

1980 = 100

1980 = 100

Excluding VAT

TVA exclue

LUXEMBOURG

	1977	1978	1979	1980	1981	1982	1983	1984	1985	1986	1987		
15 Wine must/Wine	65,0	85,1	96,2	100,0	109,4	81,5	80,2	74,3	84,4	85,1	85,1	Moût/Vin	15
15 A Wine must	65,0	85,1	96,2	100,0	109,4	81,5	80,2	74,3	84,4	85,1	85,1	Moût	15 A
15 B Wine	-	-	-	-	-	-	-	-	-	-	-	Vin	15 B
15 B 1 Table wine	-	-	-	-	-	-	-	-	-	-	-	Vin de table	15 B 1
15 B 2 Quality wine	-	-	-	-	-	-	-	-	-	-	-	Vin de qualité	15 B 2
16 Olives and olive oil	-	-	-	-	-	-	-	-	-	-	-	Olives et huile d'olive	16
17 Seeds	-	-	-	-	-	-	-	-	-	-	-	Semences	17
18 Flowers, ornamental plants and tree-nursery products	-	-	-	-	-	-	-	-	-	-	-	Fleurs, plantes ornementales et produits de pépinière	18
19 Other crop products	-	-	-	-	-	-	-	-	-	-	-	Autres produits végétaux	19
19 A Pulses	-	-	-	-	-	-	-	-	-	-	-	Légumes secs	19 A
19 B Oilseeds	-	-	-	-	-	-	-	-	-	-	-	Graines oléagineuses	19 B
19 C Raw tobacco	-	-	-	-	-	-	-	-	-	-	-	Tabac brut	19 C
19 D Cotton	-	-	-	-	-	-	-	-	-	-	-	Coton	19 D
19 E Others	-	-	-	-	-	-	-	-	-	-	-	Autres	19 E
20 ANIMALS AND ANIMAL PRODUCTS	96,7	95,3	97,5	100,0	107,4	127,3	136,1	137,3	142,7	142,9	142,6	ANIMAUX ET PRODUITS ANIMAUX	20
21 Animals (for slaughter and export)	99,9	98,8	97,3	100,0	110,9	135,7	138,2	136,5	138,6	132,5	124,8	Animaux (boucherie et exportation)	21
21 A Calves	101,7	108,2	107,2	100,0	113,2	136,7	141,8	124,6	144,1	148,0	169,2	Veaux	21 A
21 B Cattle excl. calves	100,5	100,1	98,7	100,0	110,9	135,6	141,9	140,0	139,8	134,9	129,4	Bovins sans veaux	21 B
21 C Pigs	97,8	93,7	91,4	100,0	110,6	135,8	126,9	128,8	134,5	123,1	104,7	Porcs	21 C
21 D Sheep and lambs	-	-	-	-	-	-	-	-	-	-	-	Moutons et agneaux	21 D
21 E Poultry	99,9	98,8	97,3	100,0	110,9	135,7	138,2	136,5	138,6	132,5	124,8	Volailles	21 E
21 E 1 Chickens	-	-	-	-	-	-	-	-	-	-	-	Poulets	21 E 1
21 E 2 Other poultry	-	-	-	-	-	-	-	-	-	-	-	Autres volailles	21 E 2
21 F Other animals	-	-	-	-	-	-	-	-	-	-	-	Autres animaux	21 F
22 Milk	93,4	92,5	98,2	100,0	103,4	120,5	134,6	137,7	147,1	153,9	159,9	Lait	22
22 A Cow's milk	93,4	92,5	98,2	100,0	103,4	120,5	134,6	137,7	147,1	153,9	159,9	Lait de vache	22 A
22 B Other milk	-	-	-	-	-	-	-	-	-	-	-	Autres laits	22 B
23 Eggs	103,8	88,1	86,0	100,0	123,0	110,2	127,7	142,6	126,4	113,2	121,3	Oufs	23
24 Other animal products	-	-	-	-	-	-	-	-	-	-	-	Autres produits animaux	24

NOMINAL PRICE INDICES/INDICES DES PRIX NOMINAUX

		UNITED KINGDOM												
		1977	1978	1979	1980	1981	1982	1983	1984	1985	1986	1987		
		1980 = 100												
		Excluding VAT											1980 = 100	
													TVA exclue	
0	TOTAL	84,3	86,1	94,9	100,0	110,9	119,6	125,8	126,0	124,0	125,6	127,8	TOTAL	0
(0)	TOTAL (excl. fruit and vegetables)	82,8	86,0	94,4	100,0	110,6	119,8	125,1	125,4	122,4	124,8	126,2	TOTAL (sans fruits et légumes)	(0)
1	CROP PRODUCTS	94,4	86,8	100,4	100,0	112,3	121,1	137,1	132,1	121,3	127,1	131,0	PRODUITS VEGETAUX	1
(1)	CROP PRODUCTS (excl. fruit and vegetables)	92,0	86,7	100,2	100,0	111,9	122,0	137,7	131,6	115,0	124,6	126,6	PRODUITS VEGETAUX (sans fruits et légumes)	(1)
11	Cereals and rice	82,5	88,2	97,9	100,0	110,2	118,8	131,6	121,6	115,8	116,7	117,1	Céréales et riz	11
11A	Soft wheat	83,4	88,1	97,3	100,0	110,0	115,5	128,2	116,8	113,8	112,7	112,4	Blé tendre	11A
11B	Durum wheat	-	-	-	-	-	-	-	-	-	-	-	Blé dur	11B
11C	Feeding barley	82,0	83,9	98,0	100,0	107,8	116,5	127,8	121,7	115,7	116,0	110,4	Orge fourragère	11C
11D	Malting barley	81,4	92,7	99,4	100,0	113,3	128,5	142,8	131,5	121,1	126,6	132,1	Orge de brasserie	11D
11E	Oats	74,8	76,1	92,6	100,0	100,7	104,5	117,8	127,4	102,8	106,8	118,5	Avoine	11E
11F	Grain-maize	-	-	-	-	-	-	-	-	-	-	-	Mais-grain	11F
11G	Paddy rice	-	-	-	-	-	-	-	-	-	-	-	Riz non décortiqué	11G
11H	Others	-	-	-	-	-	-	-	-	-	-	-	Autres	11H
12	Root crops	121,8	81,6	114,2	100,0	122,9	139,9	170,6	166,2	105,8	148,8	154,5	Plantes sarclées	12
12A	Potatoes for consumption	149,7	77,9	124,6	100,0	135,6	156,9	208,9	200,7	100,9	174,2	182,1	Pommes de terre de consom.	12A
12A1	Early potatoes	127,4	85,5	134,6	100,0	180,7	139,4	166,0	236,3	108,8	183,7	181,4	Pommes de terre hâtives	12A1
12A2	Main-crop potatoes	152,1	77,1	123,5	100,0	130,7	158,8	213,6	196,8	100,0	173,2	182,2	Autres pommes de terre	12A2
12B	Sugar beet	82,3	86,8	99,5	100,0	104,9	115,9	116,4	117,3	112,8	112,9	115,3	Betteraves sucrières	12B
12C	Others	-	-	-	-	-	-	-	-	-	-	-	Autres	12C
13	Fruit	124,2	109,8	97,5	100,0	126,0	133,1	142,3	143,9	152,4	152,0	148,0	Fruits	13
13A	Fresh fruit	124,2	109,8	97,5	100,0	126,0	133,1	142,3	143,9	152,4	152,0	148,0	Fruits frais	13A
13A1	Dessert apples	127,7	98,2	77,2	100,0	135,9	138,2	142,0	149,7	156,3	155,0	138,7	Pommes de table	13A1
13A2	Dessert pears	134,4	123,5	99,5	100,0	119,1	143,1	141,6	138,8	143,0	147,0	134,3	Poires de table	13A2
13A3	Cherries	99,5	145,5	91,6	100,0	121,2	105,7	129,7	98,3	96,2	124,4	107,1	Cerises	13A3
13A4	Plums	109,2	92,5	90,3	100,0	166,6	110,2	129,8	135,8	171,8	142,8	131,4	Prunes	13A4
13A5	Strawberries	124,9	124,9	116,0	100,0	112,9	140,1	159,3	148,4	156,6	173,9	176,3	Fraises	13A5
13A6	Dessert grapes	-	-	-	-	-	-	-	-	-	-	-	Raisins de table	13A6
13A7	Citrus fruit	-	-	-	-	-	-	-	-	-	-	-	Agrumes	13A7
13A7A	Oranges	-	-	-	-	-	-	-	-	-	-	-	Oranges	13A7A
13A7B	Mandarins	-	-	-	-	-	-	-	-	-	-	-	Mandarines	13A7B
13A7C	Lemons	-	-	-	-	-	-	-	-	-	-	-	Citrons	13A7C
13A8	Other fresh fruit	123,0	107,9	103,0	100,0	122,2	127,7	134,4	143,1	150,7	139,8	146,6	Autres fruits frais	13A8
13B	Nuts and dried fruit	-	-	-	-	-	-	-	-	-	-	-	Fruits secs	13B
13B1	Nuts	-	-	-	-	-	-	-	-	-	-	-	Fruits à coque	13B1
13B2	Dried fruit	-	-	-	-	-	-	-	-	-	-	-	Fruits séchés	13B2
14	Fresh vegetables	96,5	80,2	101,9	100,0	110,1	113,4	132,6	130,6	141,0	130,5	146,5	Légumes frais	14
14A	Lettuce	90,0	101,1	119,5	100,0	113,1	109,9	144,8	132,9	144,1	145,8	178,2	Laitues	14A
14B	Cauliflowers	66,2	58,5	96,3	100,0	118,4	116,4	130,2	123,9	150,7	123,6	148,1	Choux-fleurs	14B
14C	Cabbages	178,9	90,1	147,6	100,0	121,2	159,6	176,2	162,7	189,0	164,2	174,6	Choux	14C
14D	Tomatoes	83,7	91,1	77,9	100,0	91,1	83,7	103,8	106,4	97,1	115,4	127,3	Tomates	14D
14E	Carrots	121,3	61,4	91,6	100,0	134,7	117,4	143,3	139,9	160,3	133,7	166,3	Carottes	14E
14F	Spinach	-	-	-	-	-	-	-	-	-	-	-	Epinards	14F
14G	Peas (green)	72,3	76,1	88,8	100,0	104,8	115,8	123,7	131,3	136,0	125,9	124,4	Pois (verts)	14G
14H	Beans (green)	74,9	66,7	80,8	100,0	106,1	111,6	143,5	126,6	142,3	147,7	168,1	Haricots (verts)	14H
14I	Onions	106,4	70,8	107,8	100,0	108,3	108,2	134,4	148,0	131,7	127,4	152,0	Oignons	14I
14J	Cucumbers	78,5	75,1	94,6	100,0	78,0	97,6	112,7	114,4	114,8	122,4	126,1	Concombres	14J
14K	Others	91,9	86,0	101,8	100,0	111,3	113,0	128,4	128,0	141,8	123,6	133,4	Autres	14K

EC INDEX OF PRODUCER PRICES OF AGRICULTURAL PRODUCTS

NOMINAL PRICE INDICES/INDICES DES PRIX NOMINAUX

INDICES CE DES PRIX A LA PRODUCTION DES PRODUITS AGRICOLES

1980 = 100

1980 = 100

	UNITED KINGDOM													
	Excluding VAT	1977	1978	1979	1980	1981	1982	1983	1984	1985	1986			1987
15	Wine must/Wine	-	-	-	-	-	-	-	-	-	-	-	Moût/Vin	15
15 A	Wine must	-	-	-	-	-	-	-	-	-	-	-	Moût	15 A
15 B	Wine	-	-	-	-	-	-	-	-	-	-	-	Vin	15 B
15 B 1	Table wine	-	-	-	-	-	-	-	-	-	-	-	Vin de table	15 B 1
15 B 2	Quality wine	-	-	-	-	-	-	-	-	-	-	-	Vin de qualité	15 B 2
16	Olives and olive oil	-	-	-	-	-	-	-	-	-	-	-	Olives et huile d'olive	16
17	Seeds	126,9	87,8	94,6	100,0	101,0	109,1	109,3	124,8	92,2	99,6	112,7	Semences	17
18	Flowers, ornamental plants and tree-nursery products	83,2	95,5	95,0	100,0	103,7	111,2	118,7	122,7	143,2	140,1	155,0	Fleurs, plantes ornementales et produits de pépinière	18
19	Other crop products	73,9	78,3	89,1	100,0	110,1	117,5	133,6	131,5	120,5	123,8	108,6	Autres produits végétaux	19
19 A	Pulses	83,9	80,0	99,3	100,0	100,5	108,0	130,6	131,8	125,0	135,4	135,6	Légumes secs	19 A
19 B	Oilseeds	72,7	81,9	90,1	100,0	110,8	119,2	131,5	124,6	123,6	126,3	99,0	Graines oléagineuses	19 B
19 C	Raw tobacco	-	-	-	-	-	-	-	-	-	-	-	Tabac brut	19 C
19 D	Cotton	-	-	-	-	-	-	-	-	-	-	-	Coton	19 D
19 E	Others	63,7	65,4	72,4	100,0	120,9	125,6	144,0	151,5	105,3	100,4	100,4	Autres	19 E
20	ANIMALS AND ANIMAL PRODUCTS	79,2	85,7	92,1	100,0	110,1	118,9	120,1	123,0	125,4	124,9	126,1	ANIMAUX ET PRODUITS ANIMAUX	20
21	Animals (for slaughter and export)	78,2	88,5	94,9	100,0	110,8	119,9	121,9	125,8	125,4	123,4	124,0	Animaux (boucherie et exportation)	21
21 A	Calves	-	-	-	-	-	-	-	-	-	-	-	Veaux	21 A
21 B	Cattle excl. calves	73,4	85,1	94,4	100,0	112,3	123,5	127,5	126,0	126,8	124,9	127,9	Bovins sans veaux	21 B
21 C	Pigs	81,0	91,7	93,4	100,0	108,1	112,0	106,2	124,1	118,4	113,5	111,8	Porcs	21 C
21 D	Sheep and lambs	81,3	88,7	95,5	100,0	120,5	131,8	139,4	137,9	140,8	144,3	148,1	Moutons et agneaux	21 D
21 E	Poultry	85,7	93,2	97,9	100,0	102,6	112,2	115,7	118,0	119,8	117,5	112,1	Volailles	21 E
21 E 1	Chickens	78,6	88,2	95,8	100,0	103,1	111,1	114,6	118,6	116,0	115,6	114,8	Poulets	21 E 1
21 E 2	Other poultry	107,0	108,1	104,3	100,0	101,2	115,3	119,1	116,1	131,1	123,2	104,0	Autres volailles	21 E 2
21 F	Other animals	-	-	-	-	-	-	-	-	-	-	-	Autres animaux	21 F
22	Milk	79,8	82,5	88,3	100,0	110,2	120,3	123,4	121,6	130,8	135,7	137,2	Lait	22
22 A	Cow's milk	79,8	82,5	88,3	100,0	110,2	120,3	123,4	121,6	130,8	135,7	137,2	Lait de vache	22 A
22 B	Other milk	-	-	-	-	-	-	-	-	-	-	-	Autres laits	22 B
23	Eggs	81,2	78,6	88,1	100,0	106,3	107,8	96,3	111,1	104,3	92,9	97,0	Œufs	23
24	Other animal products	103,2	103,9	108,2	100,0	99,1	98,8	99,7	104,2	112,4	109,3	109,1	Autres produits animaux	24

EC INDEX OF PRODUCER PRICES OF AGRICULTURAL PRODUCTS

NOMINAL PRICE INDICES/INDICES DES PRIX NOMINAUX

INDICES CE DES PRIX A LA PRODUCTION DES PRODUITS AGRICOLES

1980 = 100 Excluding VAT		IRELAND										1980 = 100 TVA exclue		
		1977	1978	1979	1980	1981	1982	1983	1984	1985	1986	1987		
0	TOTAL	88,1	96,7	102,1	100,0	117,7	127,6	135,4	139,4	135,6	135,2	140,8	TOTAL	0
(0)	TOTAL (excl. fruit and vegetables)	88,4	97,2	102,5	100,0	117,6	128,2	135,6	139,6	135,9	135,5	141,4	TOTAL (sans fruits et légumes)	(0)
1	CROP PRODUCTS	88,6	84,7	103,9	100,0	113,7	121,3	133,1	138,3	116,4	130,5	127,2	PRODUITS VEGETAUX	1
(1)	CROP PRODUCTS (excl. fruit and vegetables)	91,3	86,7	107,7	100,0	112,1	125,2	134,5	140,2	114,3	132,2	128,9	PRODUITS VEGETAUX (sans fruits et légumes)	(1)
11	Cereals and rice	97,4	97,6	101,4	100,0	107,2	113,9	137,3	124,0	114,8	117,0	118,1	Céréales et riz	11
11A	Soft wheat	-	-	-	100,0	111,6	117,7	125,2	117,9	112,5	115,2	121,6	Blé tendre	11A
11B	Durum wheat	-	-	-	-	-	-	-	-	-	-	-	Blé dur	11B
11C	Feeding barley	-	-	-	100,0	106,2	113,3	139,9	124,9	115,6	117,8	117,4	Orge fourragère	11C
11D	Malting barley	-	-	-	100,0	106,6	113,2	140,1	125,8	114,9	118,3	118,5	Orge de brasserie	11D
11E	Oats	-	-	-	100,0	107,3	108,3	137,2	133,0	110,1	98,8	109,7	Avoine	11E
11F	Grain-maize	-	-	-	-	-	-	-	-	-	-	-	Maïs-grain	11F
11G	Paddy rice	-	-	-	-	-	-	-	-	-	-	-	Riz non décortiqué	11G
11H	Others	-	-	-	-	-	-	-	-	-	-	-	Autres	11H
12	Root crops	79,2	65,6	120,0	100,0	121,8	145,6	130,5	169,2	113,5	160,1	148,1	Plantes sarclées	12
12A	Potatoes for consumption	73,7	40,5	142,1	100,0	134,2	174,5	134,8	216,1	100,5	189,3	163,3	Pommes de terre de consom.	12A
12A1	Early potatoes	-	-	-	-	-	-	-	-	-	-	-	Pommes de terre hâtives	12A1
12A2	Main-crop potatoes	73,7	40,5	142,1	100,0	134,2	174,5	134,8	216,1	100,5	189,3	163,3	Autres pommes de terre	12A2
12B	Sugar beet	85,2	92,6	96,3	100,0	108,5	114,5	125,8	118,7	127,4	128,7	131,8	Betteraves sucrières	12B
12C	Others	-	-	-	-	-	-	-	-	-	-	-	Autres	12C
13	Fruit	-	-	-	-	-	-	-	-	-	-	-	Fruits	13
13A	Fresh fruit	-	-	-	-	-	-	-	-	-	-	-	Fruits frais	13A
13A1	Dessert apples	-	-	-	-	-	-	-	-	-	-	-	Pommes de table	13A1
13A2	Dessert pears	-	-	-	-	-	-	-	-	-	-	-	Poires de table	13A2
13A3	Cherries	-	-	-	-	-	-	-	-	-	-	-	Corises	13A3
13A4	Plums	-	-	-	-	-	-	-	-	-	-	-	Prunes	13A4
13A5	Strawberries	-	-	-	-	-	-	-	-	-	-	-	Fraises	13A5
13A6	Dessert grapes	-	-	-	-	-	-	-	-	-	-	-	Raisins de table	13A6
13A7	Citrus fruit	-	-	-	-	-	-	-	-	-	-	-	Agrumes	13A7
13A7A	Oranges	-	-	-	-	-	-	-	-	-	-	-	Oranges	13A7A
13A7B	Mandarins	-	-	-	-	-	-	-	-	-	-	-	Mandarines	13A7B
13A7C	Lemons	-	-	-	-	-	-	-	-	-	-	-	Citrons	13A7C
13A8	Other fresh fruit	-	-	-	-	-	-	-	-	-	-	-	Autres fruits frais	13A8
13B	Nuts and dried fruit	-	-	-	-	-	-	-	-	-	-	-	Fruits secs	13B
13B1	Nuts	-	-	-	-	-	-	-	-	-	-	-	Fruits à coque	13B1
13B2	Dried fruit	-	-	-	-	-	-	-	-	-	-	-	Fruits séchés	13B2
14	Fresh vegetables	76,0	75,3	86,2	100,0	121,0	103,1	126,9	129,5	126,2	122,8	119,4	Légumes frais	14
14A	Lettuce	-	-	-	100,0	145,1	142,6	139,2	148,5	163,3	117,2	172,3	Laitues	14A
14B	Cauliflowers	-	-	-	100,0	118,3	108,9	140,3	129,6	152,6	121,8	165,7	Choux-fleurs	14B
14C	Cabbages	-	-	-	100,0	129,5	144,6	169,5	178,0	184,7	205,4	124,8	Choux	14C
14D	Tomatoes	-	-	-	100,0	112,2	102,8	125,9	119,1	110,7	111,5	131,3	Tomates	14D
14E	Carrots	-	-	-	100,0	126,1	74,4	96,3	102,1	127,5	109,2	92,6	Carottes	14E
14F	Spinach	-	-	-	-	-	-	-	-	-	-	-	Epinards	14F
14G	Peas (green)	-	-	-	-	-	-	-	-	-	-	-	Pois (verts)	14G
14H	Beans (green)	-	-	-	-	-	-	-	-	-	-	-	Haricots (verts)	14H
14I	Onions	-	-	-	100,0	113,7	109,2	132,1	164,2	130,6	105,2	125,9	Oignons	14I
14J	Cucumbers	-	-	-	-	-	-	-	-	-	-	-	Concombres	14J
14K	Others	-	-	-	100,0	123,3	98,2	125,7	133,1	119,7	124,3	102,4	Autres	14K

1980 = 100

1980 = 100

Excluding VAT

TVA exclue

IRELAND

	1977	1978	1979	1980	1981	1982	1983	1984	1985	1986	1987		
15 Wine must/Wine	-	-	-	-	-	-	-	-	-	-	-	Moût/Vin	15
15 A Wine must	-	-	-	-	-	-	-	-	-	-	-	Moût	15 A
15 B Wine	-	-	-	-	-	-	-	-	-	-	-	Vin	15 B
15 B 1 Table wine	-	-	-	-	-	-	-	-	-	-	-	Vin de table	15 B 1
15 B 2 Quality wine	-	-	-	-	-	-	-	-	-	-	-	Vin de qualité	15 B 2
16 Olives and olive oil	-	-	-	-	-	-	-	-	-	-	-	Olives et huile d'olive	16
17 Seeds	97,9	97,4	101,4	100,0	105,5	122,0	128,9	137,0	114,3	125,4	127,7	Semences	17
18 Flowers, ornamental plants and tree-nursery products	-	-	-	-	-	-	-	-	-	-	-	Flours, plantes ornementales et produits de pépinière	18
19 Other crop products	-	-	-	-	-	-	-	-	-	-	-	Autres produits végétaux	19
19 A Pulses	-	-	-	-	-	-	-	-	-	-	-	Légumes secs	19 A
19 B Oilseeds	-	-	-	-	-	-	-	-	-	-	-	Graines oléagineuses	19 B
19 C Raw tobacco	-	-	-	-	-	-	-	-	-	-	-	Tabac brut	19 C
19 D Cotton	-	-	-	-	-	-	-	-	-	-	-	Coton	19 D
19 E Others	-	-	-	-	-	-	-	-	-	-	-	Autres	19 E
20 ANIMALS AND ANIMAL PRODUCTS	88,1	98,6	101,8	100,0	118,4	128,6	135,8	139,6	138,8	135,9	143,0	ANIMAUX ET PRODUITS ANIMAUX	20
21 Animals (for slaughter and export)	87,3	99,9	102,6	100,0	121,0	131,3	136,8	141,5	138,0	131,8	139,2	Animaux (boucherie et exportation)	21
21 A Calves	-	-	-	-	-	-	-	-	-	-	-	Veaux	21 A
21 B Cattle excl. calves	87,7	100,8	103,2	100,0	122,7	134,3	141,5	146,7	143,1	137,3	147,3	Bovins sans veaux	21 B
21 C Pigs	95,0	99,1	97,7	100,0	115,7	124,1	122,8	126,9	124,3	110,8	108,2	Porcs	21 C
21 D Sheep and lambs	66,4	97,3	110,8	100,0	120,5	122,8	129,0	127,2	123,7	124,8	130,7	Moutons et agneaux	21 D
21 E Poultry	85,3	92,3	97,5	100,0	112,0	117,8	117,0	124,0	119,7	118,8	119,3	Volailles	21 E
21 E 1 Chickens	86,4	91,6	98,0	100,0	111,5	117,6	119,8	126,8	121,1	126,8	125,2	Poulets	21 E 1
21 E 2 Other poultry	83,2	93,7	96,7	100,0	113,0	118,3	111,9	118,8	117,2	103,9	108,3	Autres volailles	21 E 2
21 F Other animals	-	-	-	-	-	-	-	-	-	-	-	Autres animaux	21 F
22 Milk	89,7	97,3	100,7	100,0	113,6	124,2	134,6	136,1	140,6	144,7	150,9	Lait	22
22 A Cow's milk	89,7	97,3	100,7	100,0	113,6	124,2	134,6	136,1	140,6	144,7	150,9	Lait de vache	22 A
22 B Other milk	-	-	-	-	-	-	-	-	-	-	-	Autres laits	22 B
23 Eggs	78,2	70,6	90,2	100,0	123,0	118,9	119,9	137,6	123,4	103,1	114,7	Œufs	23
24 Other animal products	86,6	101,8	106,8	100,0	115,6	118,9	123,5	150,6	145,1	99,8	124,5	Autres produits animaux	24

EC INDEX OF PRODUCER PRICES OF AGRICULTURAL PRODUCTS

NOMINAL PRICE INDICES/INDICES DES PRIX NOMINAUX

INDICES CE DES PRIX A LA PRODUCTION DES PRODUITS AGRICOLES

		DANMARK												
1980 = 100		1977	1978	1979	1980	1981	1982	1983	1984	1985	1986	1987	1980 = 100	
Excluding VAT												TVA exclue		
0	TOTAL	84,5	89,0	90,4	100,0	112,1	125,1	131,1	135,1	132,5	126,9	123,3	TOTAL	0
(0)	TOTAL (excl. fruit and vegetables)	84,7	89,1	90,5	100,0	112,0	125,3	131,1	135,2	132,5	126,8	122,8	TOTAL (sans fruits et légumes)	(0)
1	CROP PRODUCTS	80,5	83,8	90,3	100,0	109,6	119,0	134,1	125,2	123,7	121,8	124,6	PRODUITS VEGETAUX	1
(1)	CROP PRODUCTS (excl. fruit and vegetables)	80,8	83,6	90,4	100,0	109,1	119,3	134,0	124,9	123,3	121,2	122,7	PRODUITS VEGETAUX (sans fruits et légumes)	(1)
11	Cereals and rice	84,5	85,2	91,6	100,0	111,9	123,4	134,3	125,1	122,0	117,9	119,7	Céréales et riz	11
11A	Soft wheat	-	-	-	100,0	109,6	120,8	132,4	117,8	120,7	119,7	119,3	Blé tendre	11A
11B	Durum wheat	-	-	-	-	-	-	-	-	-	-	-	Blé dur	11B
11C	Feeding barley	-	-	-	100,0	112,6	124,4	135,0	126,8	122,8	117,6	119,5	Orge fourragère	11C
11D	Malting barley	-	-	-	-	-	-	-	-	-	-	-	Orge de brasserie	11D
11E	Oats	-	-	-	100,0	105,7	117,2	129,1	123,9	110,4	111,1	136,1	Avoine	11E
11F	Grain-maize	-	-	-	-	-	-	-	-	-	-	-	Mais-grain	11F
11G	Paddy rice	-	-	-	-	-	-	-	-	-	-	-	Riz non décortiqué	11G
11H	Others	-	-	-	100,0	110,9	117,2	130,9	120,5	118,2	122,2	114,5	Autres	11H
12	Root crops	68,3	77,9	87,6	100,0	98,1	100,0	143,5	103,9	102,0	107,2	110,9	Plantes sarclées	12
12A	Potatoes for consumption	46,3	60,6	76,3	100,0	79,6	69,5	209,6	85,2	73,5	102,1	120,3	Pommes de terre de consom.	12A
12A1	Early potatoes	-	-	-	-	-	-	-	-	-	-	-	Pommes de terre hâtives	12A1
12A2	Main-crop potatoes	-	-	-	-	-	-	-	-	-	-	-	Autres pommes de terre	12A2
12B	Sugar beet	71,7	81,7	89,8	100,0	102,4	106,0	122,4	105,1	106,4	106,3	106,3	Betteraves sucrières	12B
12C	Others	90,4	89,0	96,3	100,0	107,8	122,9	140,4	132,0	130,2	121,6	119,5	Autres	12C
13	Fruit	97,4	101,5	87,5	100,0	141,5	136,9	156,7	135,1	140,0	151,9	169,2	Fruits	13
13A	Fresh fruit	-	-	-	100,0	141,5	136,9	156,7	135,1	140,0	151,9	169,2	Fruits frais	13A
13A1	Dessert apples	-	-	-	100,0	156,9	164,4	176,0	178,8	156,8	163,2	174,2	Pommes de table	13A1
13A2	Dessert pears	-	-	-	100,0	82,8	118,6	136,4	107,6	129,8	160,6	158,5	Poires de table	13A2
13A3	Cherries	-	-	-	100,0	216,1	154,2	203,5	111,3	122,9	142,4	157,3	Carises	13A3
13A4	Plums	-	-	-	100,0	145,0	135,2	162,0	121,5	136,2	160,4	183,6	Prunes	13A4
13A5	Strawberries	-	-	-	100,0	96,6	99,5	118,8	102,7	134,8	145,3	172,8	Fraises	13A5
13A6	Dessert grapes	-	-	-	-	-	-	-	-	-	-	-	Raisins de table	13A6
13A7	Citrus fruit	-	-	-	-	-	-	-	-	-	-	-	Agrumes	13A7
13A7A	Oranges	-	-	-	-	-	-	-	-	-	-	-	Oranges	13A7A
13A7B	Mandarins	-	-	-	-	-	-	-	-	-	-	-	Mandarines	13A7B
13A7C	Lemons	-	-	-	-	-	-	-	-	-	-	-	Citrons	13A7C
13A8	Other fresh fruit	-	-	-	100,0	135,4	117,4	117,9	100,8	108,8	120,3	151,5	Autres fruits frais	13A8
13B	Nuts and dried fruit	-	-	-	-	-	-	-	-	-	-	-	Fruits secs	13B
13B1	Nuts	-	-	-	-	-	-	-	-	-	-	-	Fruits à coque	13B1
13B2	Dried fruit	-	-	-	-	-	-	-	-	-	-	-	Fruits séchés	13B2
14	Fresh vegetables	70,1	81,1	88,0	100,0	105,8	107,8	126,2	126,5	124,4	121,5	138,4	Légumes frais	14
14A	Lettuce	-	-	-	100,0	105,3	123,6	128,4	118,8	131,4	123,4	150,6	Laitues	14A
14B	Cauliflowers	-	-	-	100,0	105,0	119,1	150,5	110,7	166,0	106,0	182,8	Choux-fleurs	14B
14C	Cabbages	-	-	-	100,0	140,2	113,0	148,4	204,9	106,0	105,7	131,0	Choux	14C
14D	Tomatoes	-	-	-	100,0	93,2	90,5	108,0	107,7	106,2	108,4	113,9	Tomates	14D
14E	Carrots	-	-	-	100,0	110,1	108,9	119,5	107,0	129,0	151,3	144,0	Carottes	14E
14F	Spinach	-	-	-	-	-	-	-	-	-	-	-	Epinards	14F
14G	Peas (green)	-	-	-	100,0	108,1	111,1	146,0	135,4	144,4	151,5	176,8	Pois (verts)	14G
14H	Beans (green)	-	-	-	-	-	-	-	-	-	-	-	Haricots (verts)	14H
14I	Onions	-	-	-	100,0	88,2	85,8	93,2	112,7	74,2	83,8	93,7	Oignons	14I
14J	Cucumbers	-	-	-	100,0	101,5	109,2	106,5	110,4	120,9	111,2	121,9	Concombres	14J
14K	Others	-	-	-	100,0	108,8	115,9	138,6	132,6	140,4	136,7	153,7	Autres	14K

EC INDEX OF PRODUCER PRICES OF AGRICULTURAL PRODUCTS

NOMINAL PRICE INDICES/INDICES DES PRIX NOMINAUX

INDICES CE DES PRIX A LA PRODUCTION DES PRODUITS AGRICOLES

1980 = 100

1980 = 100

Excluding VAT

TVA exclue

DANMARK

	1977	1978	1979	1980	1981	1982	1983	1984	1985	1986	1987		
15 Wine must/Wine	-	-	-	-	-	-	-	-	-	-	-	Moût/Vin	15
15 A Wine must	-	-	-	-	-	-	-	-	-	-	-	Moût	15 A
15 B Wine	-	-	-	-	-	-	-	-	-	-	-	Vin	15 B
15 B 1 Table wine	-	-	-	-	-	-	-	-	-	-	-	Vin de table	15 B 1
15 B 2 Quality wine	-	-	-	-	-	-	-	-	-	-	-	Vin de qualité	15 B 2
16 Olives and olive oil	-	-	-	-	-	-	-	-	-	-	-	Olives et huile d'olive	16
17 Seeds	80,7	75,6	94,6	100,0	93,4	115,4	102,8	102,7	117,1	123,4	123,4	Semences	17
18 Flowers, ornamental plants and tree-nursery products	74,8	80,7	87,7	100,0	108,4	116,7	126,0	134,1	139,8	136,2	136,2	Fleurs, plantes ornementales et produits de pépinière	18
19 Other crop products	88,1	90,2	91,1	100,0	114,1	129,4	143,4	147,5	137,2	137,1	137,1	Autres produits végétaux	19
19 A Pulses	-	-	-	100,0	113,5	123,5	134,0	148,4	149,0	153,3	153,3	Légumes secs	19 A
19 B Oilseeds	-	-	-	100,0	113,2	135,6	144,5	149,5	137,4	138,1	138,1	Graines oléagineuses	19 B
19 C Raw tobacco	-	-	-	-	-	-	-	-	-	-	-	Tabac brut	19 C
19 D Cotton	-	-	-	-	-	-	-	-	-	-	-	Coton	19 D
19 E Others	-	-	-	100,0	117,1	109,5	140,5	140,9	135,4	132,3	132,3	Autres	19 E
20 ANIMALS AND ANIMAL PRODUCTS	86,1	91,1	90,5	100,0	113,1	127,6	130,0	139,0	136,0	128,9	122,9	ANIMAUX ET PRODUITS ANIMAUX	20
21 Animals (for slaughter and export)	89,6	93,7	91,6	100,0	114,8	128,9	128,6	142,1	135,8	123,3	114,1	Animaux (boucherie et exportation)	21
21 A Calves	80,6	89,7	91,3	100,0	111,4	127,4	134,3	132,6	130,6	126,9	117,8	Veaux	21 A
21 B Cattle excl. calves	82,6	89,6	90,6	100,0	112,7	129,3	133,2	133,9	133,4	127,7	120,6	Bovins sans veaux	21 B
21 C Pigs	92,9	95,9	92,1	100,0	116,0	129,5	127,3	146,4	137,7	122,0	111,9	Porcs	21 C
21 D Sheep and lambs	86,6	114,1	94,8	100,0	116,6	129,9	137,3	135,7	138,8	136,9	124,2	Moutons et agneaux	21 D
21 E Poultry	87,1	88,0	90,8	100,0	110,5	114,3	116,9	130,0	123,3	112,6	104,0	Volailles	21 E
21 E 1 Chickens	85,6	86,6	90,5	100,0	111,5	115,0	118,4	131,5	122,1	109,7	100,8	Poulets	21 E 1
21 E 2 Other poultry	95,9	96,1	93,0	100,0	104,5	110,0	108,1	120,8	130,6	129,8	123,1	Autres volailles	21 E 2
21 F Other animals	67,9	76,1	82,1	100,0	121,0	142,4	138,2	145,3	134,9	119,5	109,6	Autres animaux	21 F
22 Milk	79,9	86,3	88,9	100,0	109,9	125,8	133,1	134,3	137,3	140,1	138,7	Lait	22
22 A Cow's milk	79,9	86,3	88,9	100,0	109,9	125,8	133,1	134,3	137,3	140,1	138,7	Lait de vache	22 A
22 B Other milk	-	-	-	-	-	-	-	-	-	-	-	Autres laits	22 B
23 Eggs	89,2	93,5	85,3	100,0	113,3	118,1	116,6	127,3	115,5	106,6	120,1	Oufs	23
24 Other animal products	82,6	89,6	90,6	100,0	112,7	129,3	133,2	133,9	133,4	127,7	120,6	Autres produits animaux	24

EC INDEX OF PRODUCER PRICES OF AGRICULTURAL PRODUCTS

NOMINAL PRICE INDICES/INDICES DES PRIX NOMINAUX

INDICES CE DES PRIX A LA PRODUCTION DES PRODUITS AGRICOLES

		ELLAS												
1980 = 100												1980 = 100		
Excluding VAT		1977	1978	1979	1980	1981	1982	1983	1984	1985	1986	1987	TVA exclue	
0	TOTAL	60,9	69,5	81,8	100,0	124,3	152,1	178,9	215,2	254,2	287,5	315,7	TOTAL	0
(0)	TOTAL (excl. fruit and vegetables)	62,7	71,0	82,4	100,0	128,9	155,2	183,6	219,9	261,2	295,4	321,0	TOTAL (sans fruits et légumes)	(0)
1	CROP PRODUCTS	60,1	69,3	81,3	100,0	119,9	146,6	172,3	209,7	246,7	278,8	306,5	PRODUITS VEGETAUX	1
(1)	CROP PRODUCTS (excl. fruit and vegetables)	62,7	71,5	82,0	100,0	125,0	148,9	176,6	214,3	254,2	287,1	310,2	PRODUITS VEGETAUX (sans fruits et légumes)	(1)
11	Cereals and rice	64,7	70,1	79,4	100,0	125,3	140,9	167,2	189,7	215,2	239,1	256,1	Céréales et riz	11
11A	Soft wheat	-	-	-	100,0	125,9	139,1	164,1	184,0	203,9	227,4	243,5	Blé tendre	11A
11B	Durum wheat	-	-	-	100,0	121,3	139,1	185,9	215,9	250,9	276,7	292,9	Blé dur	11B
11C	Feeding barley	-	-	-	100,0	126,6	134,4	163,0	183,6	211,1	232,3	247,4	Orge fourragère	11C
11D	Malting barley	-	-	-	100,0	110,9	148,2	172,7	197,4	224,4	249,6	256,9	Orge de brasserie	11D
11E	Oats	-	-	-	100,0	130,9	163,8	193,8	229,1	261,0	258,8	264,6	Avoine	11E
11F	Grain-maize	-	-	-	100,0	126,5	146,4	155,7	176,6	200,4	228,4	244,1	Maïs-grain	11F
11G	Paddy rice	-	-	-	100,0	130,3	166,5	205,8	244,9	310,5	326,5	397,0	Riz non décortiqué	11G
11H	Others	-	-	-	-	-	-	-	-	-	-	-	Autres	11H
12	Root crops	62,4	68,9	84,7	100,0	128,8	165,2	156,2	208,4	234,2	261,0	295,4	Plantes sarclées	12
12A	Potatoes for consumption	61,5	68,5	88,7	100,0	127,9	173,6	153,5	216,1	233,2	258,3	296,8	Pommes de terre de consom.	12A
12A1	Early potatoes	-	-	-	-	-	-	-	-	-	-	-	Pommes de terre hâtives	12A1
12A2	Main-crop potatoes	-	-	-	-	-	-	-	-	-	-	-	Autres pommes de terre	12A2
12B	Sugar beet	64,7	69,9	74,8	100,0	131,1	144,5	163,0	189,3	236,6	267,6	291,9	Betteraves sucrières	12B
12C	Others	-	-	-	-	-	-	-	-	-	-	-	Autres	12C
13	Fruit	49,3	66,1	79,9	100,0	99,6	131,0	146,4	188,3	204,7	244,9	275,2	Fruits	13
13A	Fresh fruit	-	-	-	100,0	97,1	134,6	146,4	195,4	206,3	246,3	274,4	Fruits frais	13A
13A1	Dessert apples	-	-	-	100,0	100,1	153,7	162,1	178,4	232,2	257,6	260,0	Pommes de table	13A1
13A2	Dessert pears	-	-	-	100,0	89,1	153,4	151,1	198,4	204,3	271,8	249,5	Poires de table	13A2
13A3	Cherries	-	-	-	100,0	104,6	159,2	106,5	199,6	182,4	162,4	276,8	Cerises	13A3
13A4	Plums	-	-	-	-	-	-	-	-	-	-	-	Prunes	13A4
13A5	Strawberries	-	-	-	100,0	100,6	106,5	115,8	170,3	169,3	137,3	277,8	Fraises	13A5
13A6	Dessert grapes	-	-	-	100,0	103,1	133,6	153,0	189,6	214,5	249,0	270,2	Raisins de table	13A6
13A7	Citrus fruit	-	-	-	100,0	89,9	101,0	142,7	146,7	186,3	217,6	241,6	Agrumes	13A7
13A7A	Oranges	-	-	-	100,0	83,6	92,7	134,8	144,0	185,8	223,1	227,8	Oranges	13A7A
13A7B	Mandarins	-	-	-	100,0	91,5	103,5	107,0	128,9	144,3	160,1	210,0	Mandarines	13A7B
13A7C	Lemons	-	-	-	100,0	106,9	123,4	174,6	159,0	199,2	218,1	288,5	Citrons	13A7C
13A8	Other fresh fruit	-	-	-	100,0	99,9	145,1	145,8	230,7	212,4	265,1	303,5	Autres fruits frais	13A8
13B	Nuts and dried fruit	-	-	-	100,0	105,2	123,2	146,3	172,9	201,1	241,8	277,0	Fruits secs	13B
13B1	Nuts	-	-	-	100,0	88,7	103,7	119,3	160,0	189,6	246,8	292,3	Fruits à coque	13B1
13B2	Dried fruit	-	-	-	100,0	119,6	140,4	170,0	184,2	211,1	237,5	263,5	Fruits séchés	13B2
14	Fresh vegetables	65,9	63,5	80,6	100,0	129,8	162,3	196,3	223,3	282,8	296,2	342,6	Légumes frais	14
14A	Lettuce	-	-	-	100,0	123,7	163,8	187,3	189,9	246,6	234,4	369,6	Laitues	14A
14B	Cauliflowers	-	-	-	100,0	136,1	162,9	164,4	191,9	305,8	321,2	330,2	Choux-fleurs	14B
14C	Cabbages	-	-	-	100,0	127,2	134,3	180,6	173,2	320,7	271,7	348,9	Choux	14C
14D	Tomatoes	-	-	-	100,0	136,5	170,3	217,1	239,4	303,6	314,6	337,1	Tomates	14D
14E	Carrots	-	-	-	100,0	107,9	189,2	181,0	173,8	228,1	228,6	302,7	Carottes	14E
14F	Spinach	-	-	-	100,0	140,7	164,3	202,3	238,9	291,7	319,4	322,4	Epinards	14F
14G	Peas (green)	-	-	-	100,0	127,3	165,4	213,1	214,9	249,7	268,1	455,8	Pois (verts)	14G
14H	Beans (green)	-	-	-	100,0	132,1	180,7	191,8	235,5	303,1	319,8	369,9	Haricots (verts)	14H
14I	Onions	-	-	-	100,0	104,3	101,8	98,8	229,5	186,7	170,2	184,2	Oignons	14I
14J	Cucumbers	-	-	-	100,0	109,5	140,3	183,8	188,9	228,0	284,9	321,5	Concombres	14J
14K	Others	-	-	-	100,0	125,3	162,4	171,7	207,7	255,3	281,0	393,9	Autres	14K

EC INDEX OF PRODUCER PRICES OF AGRICULTURAL PRODUCTS

NOMINAL PRICE INDICES/INDICES DES PRIX NOMINAUX

INDICES CE DES PRIX A LA PRODUCTION DES PRODUITS AGRICOLES

1980 = 100

1980 = 100

Excluding VAT		ELLAS										TVA exclue		
		1977	1978	1979	1980	1981	1982	1983	1984	1985	1986		1987	
15	Wine must/Wine	65,2	71,2	83,2	100,0	114,2	121,4	144,5	172,3	201,6	252,5	308,8	Moût/Vin	15
15 A	Wine must	65,3	70,2	85,1	100,0	112,3	117,4	140,2	167,4	196,6	248,8	300,0	Moût	15 A
15 B	Wine	64,9	73,3	78,6	100,0	118,7	130,8	154,6	183,8	213,2	261,2	329,3	Vin	15 B
15 B 1	Table wine	-	-	-	-	-	-	-	-	-	-	-	Vin de table	15 B 1
15 B 2	Quality wine	-	-	-	-	-	-	-	-	-	-	-	Vin de qualité	15 B 2
16	Olives and olive oil	66,0	76,6	85,4	100,0	121,9	141,2	185,4	236,8	302,7	355,7	384,0	Olives et huile d'olive	16
17	Seeds	66,5	75,0	83,5	100,0	114,1	148,4	183,5	223,9	257,7	283,5	323,3	Semences	17
18	Flowers, ornamental plants and tree-nursery products	59,0	70,5	81,3	100,0	103,0	127,7	127,6	147,8	237,7	290,4	279,8	Fleurs, plantes ornementales et produits de pépinière	18
19	Other crop products	59,0	70,5	81,3	100,0	129,7	161,4	193,2	235,2	275,5	303,2	320,5	Autres produits végétaux	19
19 A	Pulses	-	-	-	100,0	123,5	147,4	162,8	188,7	239,6	260,9	260,2	Légumes secs	19 A
19 B	Oilseeds	-	-	-	100,0	115,0	189,1	245,1	218,1	259,8	305,0	355,6	Graines oléagineuses	19 B
19 C	Raw tobacco	-	-	-	100,0	130,1	162,7	187,9	226,2	265,8	290,0	313,8	Tabac brut	19 C
19 D	Cotton	-	-	-	100,0	123,5	171,4	213,3	278,1	305,1	316,2	365,4	Coton	19 D
19 E	Others	-	-	-	100,0	137,3	151,5	186,9	219,5	271,3	321,7	299,7	Autres	19 E
20	ANIMALS AND ANIMAL PRODUCTS	62,7	70,1	83,0	100,0	135,0	165,2	194,6	228,5	272,3	308,4	337,8	ANIMAUX ET PRODUITS ANIMAUX	20
21	Animals (for slaughter and export)	61,8	68,3	81,6	100,0	136,9	163,9	195,5	225,8	265,4	297,6	324,7	Animaux (boucherie et exportation)	21
21 A	Calves	68,3	78,0	86,2	100,0	140,4	168,9	207,2	245,0	278,0	311,8	334,5	Veaux	21 A
21 B	Cattle excl. calves	58,4	67,0	84,6	100,0	133,4	159,4	186,6	218,8	251,8	268,7	279,0	Bovins sans veaux	21 B
21 C	Pigs	65,4	69,1	81,6	100,0	140,0	172,0	207,8	231,8	281,7	335,9	352,4	Porcs	21 C
21 D	Sheep and lambs	53,5	60,4	78,6	100,0	132,6	154,4	179,0	204,2	241,7	251,0	291,1	Moutons et agneaux	21 D
21 E	Poultry	71,1	73,1	81,3	100,0	136,9	169,1	200,6	239,2	279,4	344,5	367,8	Volailles	21 E
21 E 1	Chickens	71,1	73,1	81,3	100,0	136,9	169,1	200,6	239,2	279,4	344,5	367,8	Poulets	21 E 1
21 E 2	Other poultry	-	-	-	-	-	-	-	-	-	-	-	Autres volailles	21 E 2
21 F	Other animals	52,7	61,4	78,8	100,0	135,0	156,4	184,0	213,5	251,7	259,0	295,5	Autres animaux	21 F
22	Milk	64,9	74,5	85,5	100,0	130,7	170,3	200,4	223,9	285,5	333,8	358,8	Lait	22
22 A	Cow's milk	-	-	-	100,0	131,8	162,4	184,0	216,9	281,0	325,4	352,0	Lait de vache	22 A
22 B	Other milk	-	-	-	100,0	130,3	173,7	207,5	226,9	287,5	337,4	361,7	Autres laits	22 B
23	Eggs	65,7	73,8	83,2	100,0	147,2	182,5	201,0	298,7	306,9	325,2	400,1	Œufs	23
24	Other animal products	57,7	65,1	89,6	100,0	108,9	124,7	140,0	168,0	236,5	294,9	300,0	Autres produits animaux	24

EC INDEX OF PRODUCER PRICES OF AGRICULTURAL PRODUCTS

NOMINAL PRICE INDICES/INDICES DES PRIX NOMINAUX

INDICES CE DES PRIX A LA PRODUCTION DES PRODUITS AGRICOLES

		EUR 10												
1980 = 100												1980 = 100		
Excluding VAT		1977	1978	1979	1980	1981	1982	1983	1984	1985	1986	1987	TVA exclue	
0	TOTAL	84,2	87,2	92,8	100,0	112,1	125,0	133,6	139,5	143,9	146,2	146,6	TOTAL	0
(0)	TOTAL (excl. fruit and vegetables)	84,5	88,0	93,7	100,0	110,9	124,2	132,3	137,1	140,6	142,6	141,9	TOTAL (sans fruits et légumes)	(0)
1	CROP PRODUCTS	81,6	84,2	91,4	100,0	112,5	126,1	139,3	146,6	152,0	159,0	160,8	PRODUITS VEGETAUX	1
(1)	CROP PRODUCTS (excl. fruit and vegetables)	81,3	85,2	93,4	100,0	109,5	124,5	138,0	142,8	146,0	153,9	153,4	PRODUITS VEGETAUX (sans fruits et légumes)	(1)
11	Cereals and rice	83,3	87,6	92,6	100,0	112,4	124,1	135,2	135,9	132,7	135,6	133,9	Céréales et riz	11
11A	Soft wheat	-	-	-	100,0	112,0	121,0	130,6	128,6	125,5	131,0	128,0	Blé tendre	11A
11B	Durum wheat	-	-	-	100,0	110,7	128,0	145,5	154,3	155,4	166,1	157,4	Blé dur	11B
11C	Feeding barley	-	-	-	100,0	109,6	120,5	131,7	130,4	125,2	124,9	120,9	Orge fourragère	11C
11D	Malting barley	-	-	-	100,0	114,2	129,4	141,3	134,7	119,3	123,7	127,6	Orge de brasserie	11D
11E	Oats	-	-	-	100,0	109,7	115,4	126,8	139,0	115,1	111,7	125,1	Avoine	11E
11F	Grain-maize	-	-	-	100,0	114,6	129,3	144,3	150,0	152,7	150,0	151,6	Mais-grain	11F
11G	Paddy rice	-	-	-	100,0	133,5	161,4	160,5	185,1	193,6	176,3	197,6	Riz non décortiqué	11G
11H	Others	-	-	-	100,0	104,5	111,9	117,6	113,2	104,0	104,6	97,6	Autres	11H
12	Root crops	88,6	78,0	94,7	100,0	106,2	122,7	141,7	153,3	124,1	147,6	148,5	Plantes sarclées	12
12A	Potatoes for consumption	110,0	70,8	106,9	100,0	123,1	154,9	178,4	215,6	121,2	160,1	161,5	Pommes de terre de consom.	12A
12A1	Early potatoes	-	-	-	-	-	-	-	-	-	-	-	Pommes de terre hâtives	12A1
12A2	Main-crop potatoes	-	-	-	-	-	-	-	-	-	-	-	Autres pommes de terre	12A2
12B	Sugar beet	74,6	81,7	86,8	100,0	95,8	103,6	120,6	117,2	126,2	141,6	142,6	Betteraves sucrières	12B
12C	Others	103,7	90,5	103,5	100,0	108,0	114,9	121,4	122,2	119,1	119,9	113,6	Autres	12C
13	Fruit	84,6	88,7	86,0	100,0	115,4	131,3	132,5	152,0	162,4	180,2	176,2	Fruits	13
13A	Fresh fruit	-	-	-	100,0	117,4	134,3	134,1	152,5	161,8	178,1	171,3	Fruits frais	13A
13A1	Dessert apples	-	-	-	100,0	132,5	135,3	153,4	160,5	171,4	188,8	158,8	Pommes de table	13A1
13A2	Dessert pears	-	-	-	100,0	110,0	154,1	136,7	154,7	186,3	236,6	198,1	Poires de table	13A2
13A3	Cherries	-	-	-	100,0	121,9	114,9	109,5	127,2	132,5	147,3	135,1	Cerises	13A3
13A4	Plums	-	-	-	100,0	141,7	109,5	111,4	162,6	136,5	139,3	148,7	Prunes	13A4
13A5	Strawberries	-	-	-	100,0	116,5	130,4	140,7	160,7	149,5	147,5	165,6	Fraises	13A5
13A6	Dessert grapes	-	-	-	100,0	104,7	144,4	161,5	189,5	193,0	212,6	230,5	Raisins de table	13A6
13A7	Citrus fruit	-	-	-	100,0	112,0	115,1	121,3	113,9	153,8	151,3	164,2	Agrumes	13A7
13A7A	Oranges	-	-	-	100,0	114,4	121,0	135,0	115,4	154,2	162,0	175,1	Oranges	13A7A
13A7B	Mandarins	-	-	-	100,0	109,2	124,9	98,2	153,1	171,3	136,2	155,5	Mandarines	13A7B
13A7C	Lemons	-	-	-	100,0	108,7	102,6	105,0	100,7	148,3	137,9	148,8	Citrons	13A7C
13A8	Other fresh fruit	-	-	-	100,0	110,4	144,2	121,5	162,2	151,7	173,4	170,7	Autres fruits frais	13A8
13B	Nuts and dried fruit	-	-	-	100,0	97,5	103,9	117,6	147,3	168,3	198,5	220,4	Fruits secs	13B
13B1	Nuts	-	-	-	100,0	89,3	90,4	98,2	133,6	152,4	184,0	204,3	Fruits à coque	13B1
13B2	Dried fruit	-	-	-	100,0	119,6	140,4	170,0	184,2	211,1	237,5	263,5	Fruits séchés	13B2
14	Fresh vegetables	79,7	75,1	86,9	100,0	124,6	129,2	152,4	160,7	171,8	164,8	183,3	Légumes frais	14
14A	Lettuce	-	-	-	100,0	136,5	142,4	168,4	149,7	163,1	151,3	191,7	Laitues	14A
14B	Cauliflowers	-	-	-	100,0	122,3	113,1	125,6	122,5	192,6	140,6	178,4	Choux-fleurs	14B
14C	Cabbages	-	-	-	97,0	135,6	126,8	153,8	154,0	194,6	157,5	182,1	Choux	14C
14D	Tomatoes	-	-	-	100,0	113,6	134,7	165,7	173,6	165,3	177,3	190,8	Tomates	14D
14E	Carrots	-	-	-	100,0	156,7	125,5	163,2	137,6	173,3	144,4	157,5	Carottes	14E
14F	Spinach	-	-	-	100,0	122,0	108,3	136,5	151,3	177,5	174,0	186,3	Epinards	14F
14G	Peas (green)	-	-	-	100,0	130,3	150,7	195,7	211,0	236,2	244,1	231,9	Pois (verts)	14G
14H	Beans (green)	-	-	-	100,0	137,4	152,3	170,0	227,3	212,2	228,7	250,8	Haricots (verts)	14H
14I	Onions	-	-	-	84,9	93,2	83,6	106,8	145,4	112,8	119,1	128,8	Oignons	14I
14J	Cucumbers	-	-	-	100,0	96,4	112,0	126,4	128,4	141,2	148,1	160,7	Concombres	14J
14K	Others	-	-	-	100,0	127,3	128,3	145,3	152,5	169,4	157,1	176,1	Autres	14K

EC INDEX OF PRODUCER PRICES OF AGRICULTURAL PRODUCTS

NOMINAL PRICE INDICES/INDICES DES PRIX NOMINAUX

INDICES CE DES PRIX A LA PRODUCTION DES PRODUITS AGRICOLES

1980 = 100

1980 = 100

Excluding VAT

TVA exclue

EUR 10

	1977	1978	1979	1980	1981	1982	1983	1984	1985	1986	1987		
15 Wine must/Wine	74,1	88,9	99,9	100,0	102,8	123,0	128,3	132,8	155,9	165,0	160,2	Moût/Vin	15
15 A Wine must	-	-	-	-	-	-	-	-	-	-	-	Moût	15 A
15 B Wine	-	-	-	-	-	-	-	-	-	-	-	Vin	15 B
15 B 1 Table wine	-	-	-	-	-	-	-	-	-	-	-	Vin de table	15 B 1
15 B 2 Quality wine	-	-	-	-	-	-	-	-	-	-	-	Vin de qualité	15 B 2
16 Olives and olive oil	74,5	77,5	86,9	100,0	114,9	130,8	159,1	175,7	221,8	232,4	247,4	Olives et huile d'olive	16
17 Seeds	99,4	89,1	93,2	100,0	108,3	123,1	150,6	156,5	143,8	157,5	158,0	Semences	17
18 Flowers, ornamental plants and tree-nursery products	83,1	89,2	91,7	100,0	105,1	116,1	125,6	121,3	134,2	131,9	134,0	Fleurs, plantes ornementales et produits de pépinière	18
19 Other crop products	69,1	76,7	86,7	100,0	119,3	140,8	165,7	183,2	200,1	209,8	208,7	Autres produits végétaux	19
19 A Pulses	-	-	-	100,0	129,6	151,6	185,2	172,9	191,5	196,7	172,2	Légumes secs	19 A
19 B Oilseeds	-	-	-	100,0	113,3	130,3	148,0	150,1	146,0	142,9	128,2	Graines oléagineuses	19 B
19 C Raw tobacco	-	-	-	100,0	117,9	142,2	164,4	189,4	215,5	227,3	237,4	Tabac brut	19 C
19 D Cotton	-	-	-	100,0	123,5	171,4	213,3	278,1	305,1	316,2	365,4	Coton	19 D
19 E Others	-	-	-	100,0	122,8	131,6	158,5	177,6	203,5	230,2	216,7	Autres	19 E
20 ANIMALS AND ANIMAL PRODUCTS	86,3	89,5	93,9	100,0	111,8	124,1	129,0	133,8	137,5	136,1	135,4	ANIMAUX ET PRODUITS ANIMAUX	20
21 Animals (for slaughter and export)	87,0	90,5	94,7	100,0	113,5	127,0	129,4	134,1	137,0	133,1	129,6	Animaux (boucherie et exportation)	21
21 A Calves	86,6	95,6	97,9	100,0	120,0	135,9	143,4	146,7	156,8	162,3	167,7	Veaux	21 A
21 B Cattle excl. calves	84,6	90,9	95,0	100,0	112,5	126,1	129,9	129,8	130,9	126,3	126,4	Bovins sans veaux	21 B
21 C Pigs	94,4	92,0	95,2	100,0	112,5	126,5	120,1	127,7	129,8	121,5	110,1	Porcs	21 C
21 D Sheep and lambs	77,5	86,2	94,5	100,0	120,3	132,1	146,1	151,7	158,8	161,3	167,3	Moutons et agneaux	21 D
21 E Poultry	83,5	87,2	92,4	100,0	111,5	122,2	131,9	143,4	147,0	146,4	141,0	Volailles	21 E
21 E 1 Chickens	83,2	86,8	92,9	100,0	114,6	124,3	135,2	144,5	148,9	149,1	143,3	Poulets	21 E 1
21 E 2 Other poultry	84,3	88,2	91,4	100,0	103,7	116,7	123,5	140,5	142,3	139,7	135,4	Autres volailles	21 E 2
21 F Other animals	72,3	80,1	89,8	100,0	117,6	134,0	145,8	154,0	160,2	164,3	167,0	Autres animaux	21 F
22 Milk	85,2	89,0	94,1	100,0	108,4	121,7	130,9	133,3	140,0	144,5	146,2	Lait	22
22 A Cow's milk	-	-	-	100,0	108,0	120,7	129,2	131,4	137,3	141,1	142,3	Lait de vache	22 A
22 B Other milk	-	-	-	100,0	121,4	159,3	195,0	208,0	244,1	277,9	293,6	Autres laits	22 B
23 Eggs	85,9	83,0	84,1	100,0	113,7	109,0	114,7	133,5	125,5	116,2	129,6	Oufs	23
24 Other animal products	82,8	89,0	97,6	100,0	106,4	119,7	129,2	137,7	161,8	177,6	179,5	Autres produits animaux	24

EC INDEX OF PRODUCER PRICES OF AGRICULTURAL PRODUCTS

NOMINAL PRICE INDICES/INDICES DES PRIX NOMINAUX

INDICES CE DES PRIX A LA PRODUCTION DES PRODUITS AGRICOLES

1980 = 100 Excluding VAT		ESPANA										1980 = 100 TVA exclue		
		1977	1978	1979	1980	1981	1982	1983	1984	1985	1986			1987
0	TOTAL	-	-	-	100,0	113,1	130,9	141,9	156,4	164,3	178,9	175,4	TOTAL	0
(0)	TOTAL (excl. fruit and vegetables)	-	-	-	100,0	114,4	131,0	142,3	160,0	167,6	178,7	176,2	TOTAL (sans fruits et légumes)	(0)
1	CROP PRODUCTS	-	-	-	100,0	112,3	132,8	144,3	153,0	156,1	180,4	177,0	PRODUITS VEGETAUX	1
(1)	CROP PRODUCTS (excl. fruit and vegetables)	-	-	-	100,0	115,0	134,8	147,6	159,4	157,6	181,3	180,6	PRODUITS VEGETAUX (sans fruits et légumes)	(1)
11	Cereals and rice	-	-	-	100,0	112,6	126,1	142,0	154,9	163,4	180,7	175,3	Céréales et riz	11
11A	Soft wheat	-	-	-	-	-	-	-	-	-	-	-	Blé tendre	11A
11B	Durum wheat	-	-	-	-	-	-	-	-	-	-	-	Blé dur	11B
11C	Feeding barley	-	-	-	-	-	-	-	-	-	-	-	Orge fourragère	11C
11D	Malting barley	-	-	-	-	-	-	-	-	-	-	-	Orge de brasserie	11D
11E	Oats	-	-	-	-	-	-	-	-	-	-	-	Avoine	11E
11F	Grain-maize	-	-	-	-	-	-	-	-	-	-	-	Maïs-grain	11F
11G	Paddy rice	-	-	-	-	-	-	-	-	-	-	-	Riz non décortiqué	11G
11H	Others	-	-	-	-	-	-	-	-	-	-	-	Autres	11H
12	Root crops	-	-	-	100,0	119,8	169,2	178,0	191,7	150,7	210,6	200,0	Plantes sarclées	12
12A	Potatoes for consumption	-	-	-	100,0	112,4	191,9	192,5	207,6	116,9	222,5	202,8	Pommes de terre de consom.	12A
12A1	Early potatoes	-	-	-	-	-	-	-	-	-	-	-	Pommes de terre hâtives	12A1
12A2	Main-crop potatoes	-	-	-	-	-	-	-	-	-	-	-	Autres pommes de terre	12A2
12B	Sugar beet	-	-	-	100,0	128,8	146,9	162,7	175,1	185,8	198,7	195,9	Betteraves sucrières	12B
12C	Others	-	-	-	100,0	101,1	111,8	164,7	174,3	193,6	183,3	223,1	Autres	12C
13	Fruit	-	-	-	100,0	96,4	117,0	137,4	136,4	154,9	180,0	152,1	Fruits	13
13A	Fresh fruit	-	-	-	100,0	99,9	124,0	140,4	134,8	158,1	182,0	152,7	Fruits frais	13A
13A1	Dessert apples	-	-	-	-	-	-	-	-	-	-	-	Pommes de table	13A1
13A2	Dessert pears	-	-	-	-	-	-	-	-	-	-	-	Poires de table	13A2
13A3	Cherries	-	-	-	-	-	-	-	-	-	-	-	Cerises	13A3
13A4	Plums	-	-	-	-	-	-	-	-	-	-	-	Prunes	13A4
13A5	Strawberries	-	-	-	-	-	-	-	-	-	-	-	Fraises	13A5
13A6	Dessert grapes	-	-	-	-	-	-	-	-	-	-	-	Raisins de table	13A6
13A7	Citrus fruit	-	-	-	-	-	-	-	-	-	-	-	Agrumes	13A7
13A7A	Oranges	-	-	-	-	-	-	-	-	-	-	-	Oranges	13A7A
13A7B	Mandarins	-	-	-	-	-	-	-	-	-	-	-	Mandarines	13A7B
13A7C	Lemons	-	-	-	-	-	-	-	-	-	-	-	Citrons	13A7C
13A8	Other fresh fruit	-	-	-	-	-	-	-	-	-	-	-	Autres fruits frais	13A8
13B	Nuts and dried fruit	-	-	-	100,0	74,8	73,2	119,0	146,1	135,1	167,5	148,7	Fruits secs	13B
13B1	Nuts	-	-	-	-	-	-	-	-	-	-	-	Fruits à coque	13B1
13B2	Dried fruit	-	-	-	-	-	-	-	-	-	-	-	Fruits séchés	13B2
14	Fresh vegetables	-	-	-	100,0	128,9	151,4	145,1	159,6	153,2	178,3	204,6	Légumes frais	14
14A	Lettuce	-	-	-	-	-	-	-	-	-	-	-	Laitues	14A
14B	Cauliflowers	-	-	-	-	-	-	-	-	-	-	-	Choux-fleurs	14B
14C	Cabbages	-	-	-	-	-	-	-	-	-	-	-	Choux	14C
14D	Tomatoes	-	-	-	-	-	-	-	-	-	-	-	Tomates	14D
14E	Carrots	-	-	-	-	-	-	-	-	-	-	-	Carottes	14E
14F	Spinach	-	-	-	-	-	-	-	-	-	-	-	Epinards	14F
14G	Peas (green)	-	-	-	-	-	-	-	-	-	-	-	Pois (verts)	14G
14H	Beans (green)	-	-	-	-	-	-	-	-	-	-	-	Haricots (verts)	14H
14I	Onions	-	-	-	-	-	-	-	-	-	-	-	Oignons	14I
14J	Cucumbers	-	-	-	-	-	-	-	-	-	-	-	Concombres	14J
14K	Others	-	-	-	-	-	-	-	-	-	-	-	Autres	14K

		ESPANA												
		1980 = 100										1980 = 100		
Excluding VAT		1977	1978	1979	1980	1981	1982	1983	1984	1985	1986	1987	TVA exclue	
15	Wine must/Wine	-	-	-	100,0	102,9	118,4	126,1	144,6	147,7	149,7	180,5	Moût/Vin	15
15 A	Wine must	-	-	-	-	-	-	-	-	-	-	-	Moût	15 A
15 B	Wine	-	-	-	-	-	-	-	-	-	-	-	Vin	15 B
15 B 1	Table wine	-	-	-	-	-	-	-	-	-	-	-	Vin de table	15 B 1
15 B 2	Quality wine	-	-	-	-	-	-	-	-	-	-	-	Vin de qualité	15 B 2
16	Olives and olive oil	-	-	-	100,0	116,9	132,1	151,0	158,7	168,8	161,8	172,3	Olives et huile d'olive	16
17	Seeds	-	-	-	100,0	114,4	150,6	157,4	169,9	144,9	194,8	207,3	Semences	17
18	Flowers, ornamental plants and tree-nursery products	-	-	-	100,0	114,5	123,9	126,5	143,8	152,0	168,9	192,8	Fleurs, plantes ornementales et produits de pépinière	18
19	Other crop products	-	-	-	100,0	123,2	127,2	141,7	145,2	157,5	196,8	169,3	Autres produits végétaux	19
19 A	Pulses	-	-	-	-	-	-	-	-	-	-	-	Légumes secs	19 A
19 B	Oilseeds	-	-	-	-	-	-	-	-	-	-	-	Graines oléagineuses	19 B
19 C	Raw tobacco	-	-	-	-	-	-	-	-	-	-	-	Tabac brut	19 C
19 D	Cotton	-	-	-	-	-	-	-	-	-	-	-	Coton	19 D
19 E	Others	-	-	-	-	-	-	-	-	-	-	-	Autres	19 E
20	ANIMALS AND ANIMAL PRODUCTS	-	-	-	100,0	114,1	128,7	139,1	160,3	173,7	177,2	173,5	ANIMAUX ET PRODUITS ANIMAUX	20
21	Animals (for slaughter and export)	-	-	-	100,0	112,9	132,3	142,8	161,2	174,8	180,4	173,7	Animaux (boucherie et exportation)	21
21 A	Calves	-	-	-	100,0	115,0	137,6	146,0	169,4	183,1	181,8	197,0	Veaux	21 A
21 B	Cattle excl. calves	-	-	-	100,0	118,5	139,4	147,1	176,6	190,1	189,2	203,4	Bovins sans veaux	21 B
21 C	Pigs	-	-	-	100,0	112,8	140,7	155,9	158,8	178,1	197,8	170,2	Porcs	21 C
21 D	Sheep and lambs	-	-	-	100,0	110,3	116,4	119,1	140,0	164,8	171,6	167,0	Moutons et agneaux	21 D
21 E	Poultry	-	-	-	100,0	110,5	129,0	141,3	172,1	170,9	164,1	158,5	Volailles	21 E
21 E 1	Chickens	-	-	-	-	-	-	-	-	-	-	-	Poulets	21 E 1
21 E 2	Other poultry	-	-	-	-	-	-	-	-	-	-	-	Autres volailles	21 E 2
21 F	Other animals	-	-	-	100,0	109,6	109,8	117,0	132,1	143,0	144,0	148,6	Autres animaux	21 F
22	Milk	-	-	-	100,0	110,7	121,2	131,6	150,6	165,0	174,7	166,1	Lait	22
22 A	Cow's milk	-	-	-	100,0	109,6	118,9	131,2	150,6	163,3	171,3	162,8	Lait de vache	22 A
22 B	Other milk	-	-	-	100,0	116,7	133,9	133,7	150,4	174,2	193,6	184,1	Autres laits	22 B
23	Eggs	-	-	-	100,0	127,1	121,5	131,7	174,0	184,1	163,7	187,9	Œufs	23
24	Other animal products	-	-	-	100,0	124,5	134,5	135,0	147,8	184,9	141,7	130,1	Autres produits animaux	24

EC INDEX OF PRODUCER PRICES OF AGRICULTURAL PRODUCTS

NOMINAL PRICE INDICES/INDICES DES PRIX NOMINAUX

INDICES CE DES PRIX A LA PRODUCTION DES PRODUITS AGRICOLES


		EUR 11												
		1980 = 100										1980 = 100		
		Excluding VAT										TVA exclue		
		1977	1978	1979	1980	1981	1982	1983	1984	1985	1986	1987		
0	TOTAL	-	-	-	100,0	112,2	125,7	134,6	141,6	146,4	150,4	150,2	TOTAL	0
(0)	TOTAL (excl. fruit and vegetables)	-	-	-	100,0	111,3	125,0	133,4	139,6	143,6	146,6	145,7	TOTAL (sans fruits et légumes)	(0)
1	CROP PRODUCTS	-	-	-	100,0	112,5	127,1	140,1	147,6	152,6	162,2	163,2	PRODUITS VEGETAUX	1
(1)	CROP PRODUCTS (excl. fruit and vegetables)	-	-	-	100,0	110,2	125,7	139,2	144,8	147,4	157,1	156,6	PRODUITS VEGETAUX (sans fruits et légumes)	(1)
11	Cereals and rice	-	-	-	100,0	112,4	124,3	135,8	137,5	135,3	139,4	137,4	Céréales et riz	11
11A	Soft wheat	-	-	-	-	-	-	-	-	-	-	-	Blé tendre	11A
11B	Durum wheat	-	-	-	-	-	-	-	-	-	-	-	Blé dur	11B
11C	Feeding barley	-	-	-	-	-	-	-	-	-	-	-	Orge fourragère	11C
11D	Malting barley	-	-	-	-	-	-	-	-	-	-	-	Orge de brasserie	11D
11E	Oats	-	-	-	-	-	-	-	-	-	-	-	avoine	11E
11F	Grain-maize	-	-	-	-	-	-	-	-	-	-	-	Mais-grain	11F
11G	Paddy rice	-	-	-	-	-	-	-	-	-	-	-	Riz non décortiqué	11G
11H	Others	-	-	-	-	-	-	-	-	-	-	-	Autres	11H
12	Root crops	-	-	-	100,0	108,3	129,7	147,1	159,1	128,1	157,0	156,2	Plantes sarclées	12
12A	Potatoes for consumption	-	-	-	100,0	121,0	162,2	181,2	214,0	120,3	172,5	169,7	Pommes de terre de consom.	12A
12A1	Early potatoes	-	-	-	-	-	-	-	-	-	-	-	Pommes de terre hâtives	12A1
12A2	Main-crop potatoes	-	-	-	-	-	-	-	-	-	-	-	Autres pommes de terre	12A2
12B	Sugar beet	-	-	-	100,0	99,8	108,8	125,7	124,2	133,4	148,4	149,0	Betteraves sucrières	12B
12C	Others	-	-	-	100,0	107,4	114,6	125,5	127,1	126,1	125,8	123,8	Autres	12C
13	Fruit	-	-	-	100,0	110,4	127,5	133,8	147,9	160,5	180,1	169,9	Fruits	13
13A	Fresh fruit	-	-	-	100,0	112,9	131,7	135,7	148,0	160,8	179,1	166,6	Fruits frais	13A
13A1	Dessert apples	-	-	-	-	-	-	-	-	-	-	-	Pommes de table	13A1
13A2	Dessert pears	-	-	-	-	-	-	-	-	-	-	-	Poires de table	13A2
13A3	Cherries	-	-	-	-	-	-	-	-	-	-	-	Cerises	13A3
13A4	Plums	-	-	-	-	-	-	-	-	-	-	-	Prunes	13A4
13A5	Strawberries	-	-	-	-	-	-	-	-	-	-	-	Fraises	13A5
13A6	Dessert grapes	-	-	-	-	-	-	-	-	-	-	-	Raisins de table	13A6
13A7	Citrus fruit	-	-	-	-	-	-	-	-	-	-	-	Agrumes	13A7
13A7A	Oranges	-	-	-	-	-	-	-	-	-	-	-	Oranges	13A7A
13A7B	Mandarins	-	-	-	-	-	-	-	-	-	-	-	Mandarines	13A7B
13A7C	Lemons	-	-	-	-	-	-	-	-	-	-	-	Citrons	13A7C
13A8	Other fresh fruit	-	-	-	-	-	-	-	-	-	-	-	Autres fruits frais	13A8
13B	Nuts and dried fruit	-	-	-	100,0	90,0	93,8	118,1	146,9	157,4	188,3	196,7	Fruits secs	13B
13B1	Nuts	-	-	-	-	-	-	-	-	-	-	-	Fruits à coque	13B1
13B2	Dried fruit	-	-	-	-	-	-	-	-	-	-	-	Fruits séchés	13B2
14	Fresh vegetables	-	-	-	100,0	125,4	133,2	151,1	160,5	168,5	167,2	187,1	Légumes frais	14
14A	Lettuce	-	-	-	-	-	-	-	-	-	-	-	Laitues	14A
14B	Cauliflowers	-	-	-	-	-	-	-	-	-	-	-	Choux-fleurs	14B
14C	Cabbages	-	-	-	-	-	-	-	-	-	-	-	Choux	14C
14D	Tomatoes	-	-	-	-	-	-	-	-	-	-	-	Tomates	14D
14E	Carrots	-	-	-	-	-	-	-	-	-	-	-	Carottes	14E
14F	Spinach	-	-	-	-	-	-	-	-	-	-	-	Epinards	14F
14G	Peas (green)	-	-	-	-	-	-	-	-	-	-	-	Pois (verts)	14G
14H	Beans (green)	-	-	-	-	-	-	-	-	-	-	-	Haricots (verts)	14H
14I	Onions	-	-	-	-	-	-	-	-	-	-	-	Oignons	14I
14J	Cucumbers	-	-	-	-	-	-	-	-	-	-	-	Concombres	14J
14K	Others	-	-	-	-	-	-	-	-	-	-	-	Autres	14K

EC INDEX OF PRODUCER PRICES OF AGRICULTURAL PRODUCTS

NOMINAL PRICE INDICES/INDICES DES PRIX NOMINAUX

INDICES CE DES PRIX A LA PRODUCTION DES PRODUITS AGRICOLES

		EUR 11												
		1980 = 100										1980 = 100		
Excluding VAT		1977	1978	1979	1980	1981	1982	1983	1984	1985	1986	1987	TVA exclue	
15	Wine must/Wine	-	-	-	100,0	102,8	122,5	128,1	134,0	155,1	163,4	162,4	Moût/Vin	15
15 A	Wine must	-	-	-	-	-	-	-	-	-	-	-	Moût	15 A
15 B	Wine	-	-	-	-	-	-	-	-	-	-	-	Vin	15 B
15 B 1	Table wine	-	-	-	-	-	-	-	-	-	-	-	Vin de table	15 B 1
15 B 2	Quality wine	-	-	-	-	-	-	-	-	-	-	-	Vin de qualité	15 B 2
16	Olives and olive oil	-	-	-	100,0	115,4	131,1	156,9	171,0	207,3	213,1	226,9	Olives et huile d'olive	16
17	Seeds	-	-	-	100,0	108,6	124,4	150,9	157,1	143,9	159,3	160,3	Semences	17
18	Flowers, ornamental plants and tree-nursery products	-	-	-	100,0	105,5	116,5	125,6	122,3	135,0	133,4	136,5	Fleurs, plantes ornementales et produits de pépinière	18
19	Other crop products	-	-	-	100,0	120,2	137,8	160,5	174,9	190,8	207,0	200,1	Autres produits végétaux	19
19 A	Pulses	-	-	-	-	-	-	-	-	-	-	-	Légumes secs	19 A
19 B	Oilseeds	-	-	-	-	-	-	-	-	-	-	-	Graines oléagineuses	19 B
19 C	Raw tobacco	-	-	-	-	-	-	-	-	-	-	-	Tabac brut	19 C
19 D	Cotton	-	-	-	-	-	-	-	-	-	-	-	Coton	19 D
19 E	Others	-	-	-	-	-	-	-	-	-	-	-	Autres	19 E
20	ANIMALS AND ANIMAL PRODUCTS	-	-	-	100,0	112,0	124,6	130,1	136,7	141,4	140,6	139,5	ANIMAUX ET PRODUITS ANIMAUX	20
21	Animals (for slaughter and export)	-	-	-	100,0	113,4	127,6	131,0	137,3	141,5	138,7	134,8	Animaux (boucherie et exportation)	21
21 A	Calves	-	-	-	100,0	119,3	136,1	143,8	149,9	160,5	165,0	171,8	Veaux	21 A
21 B	Cattle excl. calves	-	-	-	100,0	112,9	126,8	130,9	132,4	134,2	129,8	130,7	Bovins sans veaux	21 B
21 C	Pigs	-	-	-	100,0	112,5	128,1	124,3	131,3	135,5	130,4	117,2	Porcs	21 C
21 D	Sheep and lambs	-	-	-	100,0	117,6	127,9	139,0	148,6	160,4	164,0	167,2	Moutons et agneaux	21 D
21 E	Poultry	-	-	-	100,0	111,3	123,4	133,6	148,7	151,4	149,7	144,3	Volailles	21 E
21 E 1	Chickens	-	-	-	-	-	-	-	-	-	-	-	Poulets	21 E 1
21 E 2	Other poultry	-	-	-	-	-	-	-	-	-	-	-	Autres volailles	21 E 2
21 F	Other animals	-	-	-	100,0	116,0	129,0	139,8	149,5	156,6	160,1	163,2	Autres animaux	21 F
22	Milk	-	-	-	100,0	108,5	121,7	131,0	134,6	141,9	146,7	147,6	Lait	22
22 A	Cow's milk	-	-	-	100,0	108,1	120,6	129,4	132,6	139,0	143,0	143,6	Lait de vache	22 A
22 B	Other milk	-	-	-	100,0	119,9	151,1	175,3	189,5	221,6	250,8	258,4	Autres laits	22 B
23	Eggs	-	-	-	100,0	116,2	111,3	117,8	141,0	136,3	125,0	140,3	Œufs	23
24	Other animal products	-	-	-	100,0	107,9	120,9	129,7	138,5	163,7	174,6	175,4	Autres produits animaux	24



Deflated index
Indices déflatés

1980 = 100

1980 = 100

Excluding VAT		BR DEUTSCHLAND											TVA exclue	
		1977	1978	1979	1980	1981	1982	1983	1984	1985	1986	1987		
0	TOTAL	112,5	106,1	103,2	100,0	99,9	97,8	93,9	90,6	85,2	80,6	78,0	TOTAL	0
(0)	TOTAL (excl. fruit and vegetables)	111,7	105,8	103,1	100,0	98,8	97,3	93,5	90,1	84,7	80,1	77,1	TOTAL (sans fruits et légumes)	(0)
1	CROP PRODUCTS	105,7	102,9	100,7	100,0	100,6	94,4	92,9	90,2	83,7	81,0	80,6	PRODUITS VEGETAUX	1
(1)	CROP PRODUCTS (excl. fruit and vegetables)	101,8	101,2	100,0	100,0	96,5	92,0	91,4	88,3	81,7	79,1	77,8	PRODUITS VEGETAUX (sans fruits et légumes)	(1)
11	Cereals and rice	112,0	108,8	104,2	100,0	96,8	95,8	93,4	88,8	76,5	73,6	71,9	Céréales et riz	11
12	Root crops	98,1	98,3	99,5	100,0	95,2	94,4	104,0	90,7	77,1	84,7	80,9	Plantes sarclées	12
12 A	Potatoes for consumption	66,5	71,1	89,0	100,0	90,6	85,2	132,8	92,7	43,9	77,0	62,1	Pommes de terre de consommation	12 A
12 B	Sugar beet	107,3	106,2	102,5	100,0	96,5	97,3	95,7	89,9	86,7	86,9	86,7	Betteraves sucrières	12 B
12 C	Others	108,1	107,3	104,0	100,0	97,8	94,0	94,9	92,7	87,4	86,9	82,2	Autres	12 C
13	Fruit	154,8	128,6	113,6	100,0	150,7	127,1	106,2	110,8	104,2	106,2	105,7	Fruits	13
13 A	Fresh fruit	-	-	-	100,0	150,7	127,1	106,2	110,8	104,2	106,2	105,7	Fruits frais	13 A
13 B	Nuts and dried fruit	-	-	-	-	-	-	-	-	-	-	-	Fruits secs	13 B
14	Fresh vegetables	103,9	94,8	95,2	100,0	100,4	90,5	101,3	94,5	87,6	78,3	93,1	Légumes frais	14
15	Wine must/Wine	81,4	85,9	86,5	100,0	97,0	67,5	52,6	70,4	91,9	60,1	62,1	Moût/Vin	15
16	Olives and olive oil	-	-	-	-	-	-	-	-	-	-	-	Olives et huile d'olive	16
17	Seeds	133,3	103,3	102,0	100,0	97,8	95,4	96,2	95,9	85,8	81,1	79,8	Semences	17
18	Flowers, ornamental plants and tree-nursery products	99,2	101,9	100,3	100,0	97,4	93,1	91,3	91,6	91,7	93,0	95,0	Fleurs, plantes ornementales et produits de pépinière	18
19	Other crop products	67,0	79,6	92,7	100,0	95,2	92,5	92,7	91,4	84,9	82,9	77,0	Autres produits végétaux	19
20	ANIMALS AND ANIMAL PRODUCTS	115,3	107,5	104,3	100,0	99,6	99,2	94,3	90,7	85,8	80,5	76,9	ANIMAUX ET PRODUITS ANIMAUX	20
21	Animals (for slaughter and export)	119,0	108,6	105,2	100,0	101,9	103,4	93,8	90,1	84,6	75,7	69,8	Animaux (boucherie et exportation)	21
21 A	Calves	116,3	117,9	113,0	100,0	99,3	100,3	96,5	88,9	86,6	85,7	86,1	Veaux	21 A
21 B	Cattle excluding calves	115,2	110,1	105,8	100,0	99,2	101,5	97,5	90,9	84,3	77,5	75,6	Bovins sans veaux	21 B
21 C	Pigs	123,6	107,2	104,4	100,0	104,8	106,2	90,9	89,4	84,5	72,7	62,7	Porcs	21 C
21 D	Sheep and lambs	112,6	107,9	104,3	100,0	114,4	106,9	99,1	92,1	88,7	85,2	75,8	Moutons et agneaux	21 D
21 E	Poultry	107,5	102,2	101,5	100,0	97,9	92,9	87,7	90,0	87,1	84,0	79,1	Volailles	21 E
21 F	Other animals	-	-	-	-	-	-	-	-	-	-	-	Autres animaux	21 F
22	Milk	109,5	108,0	105,6	100,0	95,8	96,3	97,5	92,8	89,8	90,5	88,6	Lait	22
23	Eggs	116,5	93,3	87,1	100,0	101,1	76,2	78,2	82,3	71,6	63,3	71,1	Œufs	23
24	Other animal products	106,6	109,6	109,7	100,0	96,7	107,1	116,4	115,5	113,6	108,7	108,7	Autres produits animaux	24

EC INDEX OF PRODUCER PRICES OF AGRICULTURAL PRODUCTS

DEFLATED PRICE INDICES/INDICES DES PRIX DEFLATES

INDICES CE DES PRIX A LA PRODUCTION DES PRODUITS AGRICOLES

1980 = 100		FRANCE											1980 = 100	
Excluding VAT		1977	1978	1979	1980	1981	1982	1983	1984	1985	1986	1987	TVA exclue	
0	TOTAL	118,0	111,5	106,9	100,0	98,7	100,1	98,2	94,4	90,5	88,3	83,8	TOTAL	0
(0)	Total (excl. fruit and vegetables)	114,1	110,9	107,0	100,0	98,2	99,9	97,8	93,9	89,4	87,3	82,8	Total (sans fruits et légumes)	(0)
1	CROP PRODUCTS	121,9	110,7	106,5	100,0	98,6	100,3	99,6	95,4	89,7	89,3	83,0	PRODUITS VEGETAUX	1
(1)	Crop products (excl. fruit and vegetables)	113,4	109,0	106,8	100,0	97,3	100,0	98,8	94,4	87,0	87,2	80,5	Produits végétaux (sans fruits et légumes)	(1)
11	Cereals and rice	116,9	112,7	106,1	100,0	99,1	99,7	98,6	91,1	82,9	81,7	75,6	Céréales et riz	11
12	Root crops	117,4	89,3	107,0	100,0	87,3	93,7	100,5	107,9	72,0	83,0	75,3	Plantes sarclées	12
12 A	Potatoes for consumption	212,8	93,9	154,9	100,0	124,5	164,0	171,5	237,1	67,2	101,6	86,4	Pommes de terre de consommation	12 A
12 B	Sugar beet	89,8	88,1	92,9	100,0	77,5	75,9	82,7	75,9	72,5	78,1	72,1	Betteraves sucrières	12 B
12 C	Others	218,5	89,2	161,4	100,0	98,6	98,1	97,6	95,3	90,0	89,3	84,6	Autres	12 C
13	Fruit	197,2	126,8	97,0	100,0	101,5	104,6	98,8	95,2	91,8	99,4	80,3	Fruits	13
13 A	Fresh fruit	-	-	-	100,0	101,5	104,6	98,8	95,2	91,8	99,4	80,3	Fruits frais	13 A
13 B	Nuts and dried fruit	-	-	-	-	-	-	-	-	-	-	-	Fruits secs	13 B
14	Fresh vegetables	129,8	111,8	113,1	100,0	107,7	98,9	107,6	104,2	113,6	98,8	108,7	Légumes frais	14
15	Wine must/Wine	105,6	110,7	109,7	100,0	95,3	100,8	88,4	86,3	91,5	91,0	83,9	Moût/Vin	15
16	Olives and olive oil	-	-	-	-	-	-	-	-	-	-	-	Olives et huile d'olive	16
17	Seeds	116,1	108,6	104,5	100,0	101,1	102,6	124,7	116,8	96,9	106,8	95,3	Semences	17
18	Flowers, ornamental plants and tree-nursery products	113,9	114,5	101,1	100,0	100,8	97,2	101,9	97,9	100,3	93,2	93,4	Fleurs, plantes ornementales et produits de pépinière	18
19	Other crop products	112,6	105,8	105,3	100,0	104,7	109,7	120,5	110,7	105,1	100,2	89,2	Autres produits végétaux	19
20	ANIMALS AND ANIMAL PRODUCTS	114,6	112,2	107,2	100,0	98,8	99,9	97,0	93,5	91,2	87,4	84,5	ANIMAUX ET PRODUITS ANIMAUX	20
21	Animals (for slaughter and export)	117,6	114,2	108,2	100,0	100,1	102,8	97,8	93,3	91,0	85,5	81,0	Animaux (boucherie et exportation)	21
21 A	Calves	118,3	121,2	112,7	100,0	105,0	108,5	103,1	94,4	94,3	94,0	94,6	Veaux	21 A
21 B	Cattle excluding calves	113,3	111,4	105,8	100,0	99,5	102,8	98,5	91,3	90,4	84,0	81,8	Bovins sans veaux	21 B
21 C	Pigs	124,1	113,0	109,4	100,0	99,9	106,1	95,8	94,4	92,3	82,8	72,9	Porcs	21 C
21 D	Sheep and lambs	125,5	122,2	114,5	100,0	97,0	92,8	97,8	93,2	85,3	81,1	73,8	Moutons et agneaux	21 D
21 E	Poultry	116,3	113,5	106,9	100,0	98,7	97,2	94,3	97,1	90,8	86,5	80,9	Volailles	21 E
21 F	Other animals	114,0	113,6	101,9	100,0	97,0	96,6	94,6	92,0	86,3	86,3	79,5	Autres animaux	21 F
22	Milk	107,3	107,6	105,7	100,0	96,4	97,2	96,5	93,4	92,3	92,7	91,0	Lait	22
23	Eggs	127,4	118,3	104,2	100,0	99,0	79,3	89,1	96,6	84,7	74,3	82,7	Œufs	23
24	Other animal products	121,1	129,1	118,3	100,0	99,4	107,9	107,5	98,9	94,2	94,2	95,9	Autres produits animaux	24

EC INDEX OF PRODUCER PRICES OF AGRICULTURAL PRODUCTS

DEFLATED PRICE INDICES/INDICES DES PRIX DEFLATES

INDICES CE DES PRIX A LA PRODUCTION DES PRODUITS AGRICOLES

1980 = 100

1980 = 100

	ITALIA											TVA exclue	
	1977	1978	1979	1980	1981	1982	1983	1984	1985	1986	1987		
0 TOTAL	113,9	112,6	106,9	100,0	96,6	95,9	91,2	87,4	85,5	84,3	79,9	TOTAL	0
(0) Total (excl. fruit and vegetables)	116,3	114,0	109,2	100,0	94,3	95,3	90,9	86,2	84,5	83,2	78,5	Total (sans fruits et légumes)	(0)
1 CROP PRODUCTS	111,9	112,5	106,8	100,0	96,4	95,4	91,8	87,7	86,8	86,5	82,6	PRODUITS VEGETAUX	1
(1) Crop products (excl. fruit and vegetables)	115,8	115,6	111,9	100,0	91,1	93,8	91,5	85,3	85,6	85,6	81,1	Produits végétaux (sans fruits et légumes)	(1)
11 Cereals and rice	118,2	114,2	105,9	100,0	98,5	94,9	90,0	86,6	78,6	77,1	72,4	Céréales et riz	11
12 Root crops	119,5	103,4	101,2	100,0	86,7	91,8	88,6	97,1	83,1	97,0	96,3	Plantes sarclées	12
12A Potatoes for consumption	158,2	97,9	112,1	100,0	100,2	113,7	92,9	127,7	78,3	79,3	80,1	Pommes de terre de consommation	12A
12B Sugar beet	89,2	107,7	92,7	100,0	76,1	74,7	85,3	73,2	86,9	110,9	109,0	Betteraves sucrières	12B
12C Others	119,5	103,4	101,2	100,0	86,7	91,8	88,6	97,1	83,1	97,0	96,3	Autres	12C
13 Fruit	106,5	120,2	102,6	100,0	95,7	92,6	80,0	83,5	83,8	87,1	79,3	Fruits	13
13A Fresh fruit	-	-	-	100,0	97,6	95,6	82,3	84,9	85,1	88,1	79,5	Fruits frais	13A
13B Nuts and dried fruit	-	-	-	100,0	76,0	61,3	56,0	69,3	70,7	76,3	76,8	Fruits secs	13B
14 Fresh vegetables	105,4	93,0	94,6	100,0	115,0	104,0	106,6	100,8	94,3	88,9	91,5	Légumes frais	14
15 Wine must/Wine	112,9	128,3	128,7	100,0	82,8	91,6	89,9	80,8	88,9	93,1	85,4	Moût/Vin	15
16 Olives and olive oil	121,9	108,3	106,1	100,0	94,9	92,0	93,8	85,5	98,0	88,7	89,0	Olives et huile d'olive	16
17 Seeds	145,6	135,5	115,2	100,0	88,7	82,2	88,7	103,8	102,8	92,4	86,5	Semences	17
18 Flowers, ornamental plants and tree-nursery products	102,8	107,0	102,8	100,0	88,2	102,8	101,8	71,9	81,4	69,9	67,4	Fleurs, plantes ornementales et produits de pépinière	18
19 Other crop products	109,2	109,7	107,5	100,0	95,3	95,8	97,9	94,3	95,2	89,3	77,9	Autres produits végétaux	19
20 ANIMALS AND ANIMAL PRODUCTS	116,7	112,7	107,0	100,0	96,9	96,6	90,4	86,9	83,7	81,1	76,3	ANIMAUX ET PRODUITS ANIMAUX	20
21 Animals (for slaughter and export)	114,5	111,9	106,8	100,0	97,4	96,4	88,1	84,4	81,2	78,2	71,5	Animaux (boucherie et exportation)	21
21A Calves	115,5	121,0	108,1	100,0	101,0	97,1	87,7	86,2	85,0	83,0	80,2	Veaux	21A
21B Cattle excluding calves	112,6	113,3	105,7	100,0	98,6	96,9	87,7	83,0	77,5	74,7	70,1	Bovins sans veaux	21B
21C Pigs	112,8	105,7	104,8	100,0	92,0	96,1	81,0	77,3	78,8	77,4	65,4	Porcs	21C
21D Sheep and lambs	104,4	113,2	110,5	100,0	105,1	102,3	100,3	95,4	92,1	89,6	87,1	Moutons et agneaux	21D
21E Poultry	121,3	113,7	107,4	100,0	98,2	94,4	92,6	91,1	86,8	81,5	74,1	Volailles	21E
21F Other animals	111,6	110,9	112,3	100,0	99,7	98,3	92,4	86,1	80,0	77,6	74,0	Autres animaux	21F
22 Milk	124,6	115,1	111,1	100,0	94,3	97,6	97,0	91,9	90,7	90,1	87,5	Lait	22
23 Eggs	104,5	110,3	92,8	100,0	102,7	93,8	85,3	89,4	78,2	71,5	74,3	Oufs	23
24 Other animal products	102,7	93,9	80,7	100,0	93,2	92,9	95,9	87,6	88,9	80,4	72,7	Autres produits animaux	24

EC INDEX OF PRODUCER PRICES OF AGRICULTURAL PRODUCTS

DEFLATED PRICE INDICES/INDICES DES PRIX DEFLATES

INDICES CE DES PRIX A LA PRODUCTION DES PRODUITS AGRICOLES

1980 = 100		NEDERLAND											1980 = 100	
Excluding VAT		1977	1978	1979	1980	1981	1982	1983	1984	1985	1986	1987	TVA exclue	
0	TOTAL	115,5	106,2	103,4	100,0	101,9	99,7	99,0	97,7	93,7	87,2	85,7	TOTAL	0
(0)	TOTAL (excl. fruit and vegetables)	115,6	107,4	104,3	100,0	101,3	100,9	99,7	97,1	93,5	88,0	85,2	TOTAL (sans fruits et légumes)	(0)
1	CROP PRODUCTS	113,9	100,9	100,7	100,0	100,5	93,5	100,2	101,5	92,2	87,5	89,4	PRODUITS VEGETAUX	1
(1)	CROP PRODUCTS (excl. fruit and vegetables)	113,2	103,1	102,7	100,0	97,8	95,5	103,5	101,1	90,7	91,0	89,1	PRODUITS VEGETAUX (sans fruits et légumes)	(1)
11	Cereals and rice	114,3	109,8	105,0	100,0	101,9	100,0	101,9	90,9	82,9	80,5	74,9	Céréales et riz	11
12	Root crops	112,7	92,0	104,3	100,0	98,6	98,9	115,9	117,5	82,4	77,9	74,3	Plantes sarclées	12
12 A	Potatoes for consumption	149,4	87,1	123,6	100,0	113,6	131,8	153,0	176,5	66,6	81,1	70,4	Pommes de terre de consommation	12 A
12 B	Sugar beet	91,1	89,7	92,9	100,0	87,4	76,7	97,7	87,7	88,4	69,9	72,4	Betteraves sucrières	12 B
12 C	Others	108,1	105,8	102,1	100,0	102,5	101,7	101,6	97,6	93,2	92,9	85,3	Autres	12 C
13	Fruit	165,4	122,1	91,2	100,0	147,9	147,7	124,7	133,5	119,5	111,4	106,4	Fruits	13
13 A	Fresh fruit	165,4	122,1	91,2	100,0	147,9	147,7	124,7	133,5	119,5	111,4	106,4	Fruits frais	13 A
13 B	Nuts and dried fruit	-	-	-	-	-	-	-	-	-	-	-	Fruits secs	13 B
14	Fresh vegetables	107,4	92,2	97,2	100,0	99,6	80,2	88,4	97,5	91,6	75,5	87,3	Légumes frais	14
15	Wine must/Wine	-	-	-	-	-	-	-	-	-	-	-	Moût/Vin	15
16	Olives and olive oil	-	-	-	-	-	-	-	-	-	-	-	Olives et huile d'olive	16
17	Seeds	141,8	114,7	103,6	100,0	96,1	105,5	134,0	115,1	104,2	118,2	119,7	Semences	17
18	Flowers, ornamental plants and tree-nursery products	108,6	105,2	101,5	100,0	96,9	91,6	93,5	93,3	93,2	94,2	93,5	Fleurs, plantes ornementales et produits de pépinière	18
19	Other crop products	125,4	96,9	101,3	100,0	102,7	101,6	108,5	110,0	108,9	94,4	77,6	Autres produits végétaux	19
20	ANIMALS AND ANIMAL PRODUCTS	116,4	108,9	104,8	100,0	102,6	102,8	98,3	95,7	94,4	87,0	83,9	ANIMAUX ET PRODUITS ANIMAUX	20
21	Animals (for slaughter and export)	121,4	113,0	107,9	100,0	106,2	106,8	98,1	95,3	94,6	83,9	76,5	Animaux (boucherie et exportation)	21
21 A	Calves	124,1	122,1	114,4	100,0	112,2	111,0	107,9	97,6	99,4	95,1	95,6	Veaux	21 A
21 B	Cattle excluding calves	116,7	114,2	107,0	100,0	102,8	104,7	99,4	89,9	90,9	80,8	80,8	Bovins sans veaux	21 B
21 C	Pigs	125,1	112,7	108,1	100,0	107,5	110,7	97,6	96,9	95,6	82,4	70,1	Porcs	21 C
21 D	Sheep and lambs	118,8	116,8	108,5	100,0	111,7	102,9	103,7	104,7	98,9	91,9	78,6	Moutons et agneaux	21 D
21 E	Poultry	112,6	103,3	102,1	100,0	98,7	90,5	86,9	93,5	91,3	81,9	75,8	Volailles	21 E
21 F	Other animals	92,2	96,2	99,1	100,0	101,9	100,5	90,3	89,3	87,7	78,9	72,9	Autres animaux	21 F
22	Milk	109,9	106,1	103,1	100,0	98,4	101,1	100,5	97,6	96,7	93,8	94,7	Lait	22
23	Eggs	118,2	93,6	92,0	100,0	101,9	82,2	85,6	87,3	78,8	67,6	71,6	Œufs	23
24	Other animal products	116,5	118,0	106,3	100,0	97,6	106,8	104,8	89,6	92,6	94,7	92,9	Autres produits animaux	24

EC INDEX OF PRODUCER PRICES OF AGRICULTURAL PRODUCTS

DEFLATED PRICE INDICES/INDICES DES PRIX DEFLATES

INDICES CE DES PRIX A LA PRODUCTION DES PRODUITS AGRICOLES

1980 = 100

1980 = 100

Excluding VAT		BELGIQUE/BELGIE										TVA exclue		
		1977	1978	1979	1980	1981	1982	1983	1984	1985	1986			1987
0	TOTAL	115,8	106,4	104,0	100,0	102,3	105,7	105,1	101,0	94,4	87,7	83,4	TOTAL	0
(0)	TOTAL (excl. fruit and vegetables)	114,4	105,6	104,0	100,0	101,1	105,2	104,3	99,4	92,9	87,9	81,9	TOTAL (sans fruits et légumes)	(0)
1	CROP PRODUCTS	117,1	104,4	103,0	100,0	101,7	102,3	110,6	105,9	92,0	86,8	86,4	PRODUITS VEGETAUX	1
(1)	CROP PRODUCTS (excl. fruit and vegetables)	111,6	99,9	102,7	100,0	95,8	97,8	110,3	101,7	84,2	86,9	81,6	PRODUITS VEGETAUX (sans fruits et légumes)	(1)
11	Cereals and rice	114,5	107,8	105,7	100,0	100,5	104,0	105,3	94,3	85,8	87,3	82,9	Céréales et riz	11
12	Root crops	112,3	89,6	100,4	100,0	93,5	94,9	125,1	116,9	75,6	80,6	72,8	Plantes sarclées	12
12 A	Potatoes for consumption	126,7	67,1	114,8	100,0	104,8	118,6	180,2	169,7	61,9	80,7	56,9	Pommes de terre de consommation	12 A
12 B	Sugar beet	106,0	99,5	94,0	100,0	88,5	84,4	100,8	93,6	81,7	80,6	79,8	Betteraves sucrières	12 B
12 C	Others	112,3	89,6	100,4	100,0	93,5	94,9	125,1	116,9	75,6	80,6	72,8	Autres	12 C
13	Fruit	161,1	130,4	109,8	100,0	134,2	163,0	133,4	134,9	114,6	108,2	101,1	Fruits	13
13 A	Fresh fruit	161,1	130,4	109,8	100,0	134,2	163,0	133,4	134,9	114,6	108,2	101,1	Fruits frais	13 A
13 B	Nuts and dried fruit	-	-	-	-	-	-	-	-	-	-	-	Fruits secs	13 B
14	Fresh vegetables	114,1	105,7	101,3	100,0	103,7	90,8	102,9	105,4	102,6	78,7	92,5	Légumes frais	14
15	Wine must/Wine	-	-	-	-	-	-	-	-	-	-	-	Moût/Vin	15
16	Olives and olive oil	-	-	-	-	-	-	-	-	-	-	-	Olives et huile d'olive	16
17	Seeds	111,6	99,9	102,7	100,0	95,8	97,8	110,3	101,7	84,2	86,9	81,6	Semences	17
18	Flowers, ornamental plants and tree-nursery products	112,0	110,0	106,4	100,0	95,1	97,5	99,0	91,8	94,2	95,9	94,6	Fleurs, plantes ornementales et produits de pépinière	18
19	Other crop products	93,4	85,6	88,4	100,0	92,2	88,5	90,2	85,0	88,2	86,7	76,6	Autres produits végétaux	19
20	ANIMALS AND ANIMAL PRODUCTS	115,2	107,3	104,4	100,0	102,6	107,3	102,6	98,7	95,5	88,2	82,0	ANIMAUX ET PRODUITS ANIMAUX	20
21	Animals (for slaughter and export)	115,6	107,5	105,5	100,0	103,4	110,7	102,3	97,5	95,0	86,2	77,3	Animaux (boucherie et exportation)	21
21 A	Calves	116,3	119,1	114,9	100,0	107,1	112,3	109,1	96,6	97,4	99,3	97,4	Veaux	21 A
21 B	Cattle excluding calves	111,2	108,2	105,9	100,0	102,6	109,0	103,6	93,5	91,1	81,2	75,3	Bovins sans veaux	21 B
21 C	Pigs	119,9	107,2	105,1	100,0	104,1	113,8	101,5	100,5	97,9	87,9	76,1	Porcs	21 C
21 D	Sheep and lambs	111,7	110,7	100,5	100,0	116,1	121,2	116,0	103,7	104,5	119,7	81,5	Moutons et agneaux	21 D
21 E	Poultry	111,7	99,7	102,0	100,0	97,3	93,6	95,3	97,9	91,5	84,6	75,1	Volailles	21 E
21 F	Other animals	92,9	89,5	87,2	100,0	102,4	106,3	96,9	93,2	89,7	90,5	88,6	Autres animaux	21 F
22	Milk	112,7	110,3	106,0	100,0	99,6	104,9	107,1	102,4	99,8	98,9	95,8	Lait	22
23	Eggs	123,1	91,4	84,5	100,0	107,4	77,1	85,3	96,2	82,7	64,2	78,0	Œufs	23
24	Other animal products	83,6	83,3	95,3	100,0	105,5	99,2	92,7	92,5	80,6	76,4	67,4	Autres produits animaux	24

EC INDEX OF PRODUCER PRICES OF AGRICULTURAL PRODUCTS

DEFLATED PRICE INDICES/INDICES DES PRIX DEFLATES

INDICES CE DES PRIX A LA PRODUCTION DES PRODUITS AGRICOLES

1980 = 100

1980 = 100

Excluding VAT		LUXEMBOURG										TVA exclue		
		1977	1978	1979	1980	1981	1982	1983	1984	1985	1986			1987
0	TOTAL	111,5	105,9	103,5	100,0	99,8	105,1	105,4	97,6	97,1	97,1	97,4	TOTAL	0
(0)	Total (excl. fruit and vegetables)	109,2	105,7	103,5	100,0	99,6	105,9	105,7	97,9	97,1	97,0	96,5	Total (sans fruits et légumes)	(0)
1	CROP PRODUCTS	115,4	105,6	102,5	100,0	102,1	90,4	102,0	81,9	79,3	80,1	82,7	PRODUITS VEGETAUX	1
(1)	Crop products (excl. fruit and vegetables)	98,2	104,4	102,8	100,0	101,6	93,5	103,8	80,7	75,4	75,2	72,4	Produits végétaux (sans fruits et légumes)	(1)
11	Cereals and rice	109,5	107,3	104,0	100,0	100,0	105,5	108,3	93,7	85,3	84,6	78,2	Céréales et riz	11
12	Root crops	123,8	120,1	100,8	100,0	106,8	119,0	189,4	108,1	86,9	86,7	86,7	Plantes sarclées	12
12 A	Potatoes for consumption	123,8	120,1	100,8	100,0	106,8	119,0	189,4	108,1	86,9	86,7	86,7	Pommes de terre de consommation	12 A
12 B	Sugar beet	-	-	-	-	-	-	-	-	-	-	-	Betteraves sucrières	12 B
12 C	Others	-	-	-	-	-	-	-	-	-	-	-	Autres	12 C
13	Fruit	242,2	117,7	99,3	100,0	106,2	91,1	129,1	119,0	138,8	143,7	188,5	Fruits	13
13 A	Fresh fruit	242,2	117,7	99,3	100,0	106,2	91,1	129,1	119,0	138,8	143,7	188,5	Fruits frais	13 A
13 B	Nuts and dried fruit	-	-	-	-	-	-	-	-	-	-	-	Fruits secs	13 B
14	Fresh vegetables	132,5	103,4	103,7	100,0	101,8	63,8	58,8	53,5	51,2	57,0	62,4	Légumes frais	14
15	Wine must/Wine	74,4	94,5	102,3	100,0	101,2	69,0	62,4	54,3	59,3	59,6	59,7	Moût/Vin	15
16	Olives and olive oil	-	-	-	-	-	-	-	-	-	-	-	Olives et huile d'olive	16
17	Seeds	-	-	-	-	-	-	-	-	-	-	-	Semences	17
18	Flowers, ornamental plants and tree-nursery products	-	-	-	-	-	-	-	-	-	-	-	Fleurs, plantes ornementales et produits de pépinière	18
19	Other crop products	-	-	-	-	-	-	-	-	-	-	-	Autres produits végétaux	19
20	ANIMALS AND ANIMAL PRODUCTS	110,8	105,9	103,6	100,0	99,4	107,7	106,0	100,4	100,2	100,1	100,0	ANIMAUX ET PRODUITS ANIMAUX	20
21	Animals (for slaughter and export)	114,5	109,8	103,4	100,0	102,6	114,8	107,6	99,9	97,4	92,8	87,5	Animaux (boucherie et exportation)	21
21 A	Calves	116,5	120,3	114,0	100,0	104,8	115,7	110,4	91,1	101,2	103,7	118,6	Veaux	21 A
21 B	Cattle excluding calves	115,2	111,2	105,0	100,0	102,6	114,8	110,5	102,4	98,2	94,5	90,7	Bovins sans veaux	21 B
21 C	Pigs	112,1	104,1	97,2	100,0	102,4	114,9	98,8	94,2	94,5	86,2	73,4	Porcs	21 C
21 D	Sheep and lambs	-	-	-	-	-	-	-	-	-	-	-	Moutons et agneaux	21 D
21 E	Poultry	114,5	109,8	103,4	100,0	102,6	114,8	107,6	99,9	97,4	92,8	87,5	Volailles	21 E
21 F	Other animals	-	-	-	-	-	-	-	-	-	-	-	Autres animaux	21 F
22	Milk	107,0	102,8	104,4	100,0	95,7	102,0	104,8	100,7	103,4	107,8	112,1	Lait	22
23	Eggs	119,0	97,9	91,4	100,0	113,8	93,3	99,4	104,3	88,8	79,3	85,0	Œufs	23
24	Other animal products	-	-	-	-	-	-	-	-	-	-	-	Autres produits animaux	24

EC INDEX OF PRODUCER PRICES OF AGRICULTURAL PRODUCTS

DEFLATED PRICE INDICES/INDICES DES PRIX DEFLATES

INDICES CE DES PRIX A LA PRODUCTION DES PRODUITS AGRICOLES

1980 = 100

1980 = 100

Excluding VAT		UNITED KINGDOM										TVA exclue		
		1977	1978	1979	1980	1981	1982	1983	1984	1985	1986			1987
0	TOTAL	122,2	115,2	112,0	100,0	99,1	98,5	99,0	94,5	87,6	85,8	83,8	TOTAL	0
(0)	Total (excl. fruit and vegetables)	120,0	115,0	111,4	100,0	98,9	98,6	98,5	94,0	86,5	85,3	82,8	Total (sans fruits et légumes)	(0)
1	CROP PRODUCTS	136,8	116,2	118,4	100,0	100,4	99,7	107,9	99,0	85,7	86,8	86,0	PRODUITS VEGETAUX	1
(1)	Crop products (excl. fruit and vegetables)	133,2	116,0	118,2	100,0	100,0	100,4	108,4	98,6	81,3	85,2	83,1	Produits végétaux (sans fruits et légumes)	(1)
11	Cereals and rice	119,5	118,1	115,5	100,0	98,5	97,7	103,6	91,1	81,8	79,8	76,8	Céréales et riz	11
12	Root crops	176,4	109,2	134,7	100,0	109,9	115,2	134,3	124,6	74,8	101,7	101,3	Plantes sarclées	12
12 A	Potatoes for consumption	216,9	104,3	147,0	100,0	121,2	129,1	164,4	150,4	71,3	119,1	119,5	Pommes de terre de consommation	12 A
12 B	Sugar beet	119,2	116,1	117,4	100,0	93,8	95,4	91,6	87,9	79,7	77,1	75,7	Betteraves sucrières	12 B
12 C	Others	-	-	-	-	-	-	-	-	-	-	-	Autres	12 C
13	Fruit	179,9	146,9	115,0	100,0	112,6	109,5	112,0	107,9	107,7	103,9	97,1	Fruits	13
13 A	Fresh fruit	179,9	146,9	115,0	100,0	112,6	109,5	112,0	107,9	107,7	103,9	97,1	Fruits frais	13 A
13 B	Nuts and dried fruit	-	-	-	-	-	-	-	-	-	-	-	Fruits secs	13 B
14	Fresh vegetables	139,9	107,3	120,2	100,0	98,5	93,4	104,3	97,9	99,6	89,1	96,1	Légumes frais	14
15	Wine must/Wine	-	-	-	-	-	-	-	-	-	-	-	Moût/Vin	15
16	Olives and olive oil	-	-	-	-	-	-	-	-	-	-	-	Olives et huile d'olive	16
17	Seeds	183,9	117,5	111,6	100,0	90,3	89,8	86,0	93,5	65,1	68,1	73,9	Semences	17
18	Flowers, ornamental plants and tree-nursery products	120,5	127,8	112,1	100,0	92,7	91,5	93,4	92,0	101,2	95,7	101,7	Fleurs, plantes ornementales et produits de pépinière	18
19	Other crop products	107,0	104,8	105,2	100,0	98,4	96,7	105,1	98,5	85,2	84,6	71,2	Autres produits végétaux	19
20	ANIMALS AND ANIMAL PRODUCTS	114,7	114,7	108,7	100,0	98,4	97,8	94,5	92,2	88,6	85,3	82,7	ANIMAUX ET PRODUITS ANIMAUX	20
21	Animals (for slaughter and export)	113,3	118,4	111,9	100,0	99,0	98,7	95,9	94,3	88,6	84,3	81,3	Animaux (boucherie et exportation)	21
21 A	Calves	-	-	-	-	-	-	-	-	-	-	-	Veaux	21 A
21 B	Cattle excluding calves	106,3	113,9	111,4	100,0	100,4	101,6	100,3	94,4	89,6	85,3	83,9	Bovins sans veaux	21 B
21 C	Pigs	117,4	122,7	110,2	100,0	96,6	92,2	83,6	93,0	83,7	77,6	73,4	Porcs	21 C
21 D	Sheep and lambs	117,8	118,7	112,7	100,0	107,7	108,5	109,7	103,4	99,5	98,6	97,2	Moutons et agneaux	21 D
21 E	Poultry	124,2	124,7	115,5	100,0	91,7	92,3	91,1	88,4	84,6	80,3	73,5	Volailles	21 E
21 F	Other animals	-	-	-	-	-	-	-	-	-	-	-	Autres animaux	21 F
22	Milk	115,6	110,4	104,2	100,0	98,5	99,0	97,1	91,1	92,4	92,7	90,0	Lait	22
23	Eggs	117,6	105,2	103,9	100,0	95,0	88,7	75,8	83,3	73,7	63,5	63,6	Œufs	23
24	Other animal products	149,5	139,0	127,7	100,0	88,6	81,3	78,5	78,1	79,4	74,7	71,6	Autres produits animaux	24

EC INDEX OF PRODUCER PRICES OF AGRICULTURAL PRODUCTS

DEFLATED PRICE INDICES/INDICES DES PRIX DEFLATES

INDICES CE DES PRIX A LA PRODUCTION DES PRODUITS AGRICOLES

		1980 = 100												
		IRELAND												
Excluding VAT		1977	1978	1979	1980	1981	1982	1983	1984	1985	1986	1987	TVA exclue	
0	TOTAL	127,0	129,4	120,7	100,0	97,8	90,4	86,9	82,4	76,0	73,0	73,7	TOTAL	0
(0)	TOTAL (excl. fruit and vegetables)	127,4	130,1	121,1	100,0	97,7	90,8	87,1	82,5	76,2	73,2	74,0	TOTAL (sans fruits et légumes)	(0)
1	CROP PRODUCTS	127,6	113,3	122,8	100,0	94,4	86,0	85,4	81,7	65,3	70,5	66,6	PRODUITS VEGETAUX	1
(1)	CROP PRODUCTS (excl. fruit and vegetables)	131,5	116,0	127,3	100,0	93,1	88,7	86,3	82,8	64,1	71,4	67,5	PRODUITS VEGETAUX (sans fruits et légumes)	(1)
11	Cereals and rice	140,4	130,7	119,8	100,0	89,1	80,7	88,1	73,3	64,4	63,1	61,8	Céréales et riz	11
12	Root crops	114,2	87,8	141,9	100,0	101,2	103,2	83,7	100,0	63,6	86,4	77,5	Plantes sarclées	12
12 A	Potatoes for consumption	106,2	54,2	168,0	100,0	111,5	123,7	86,5	127,7	56,3	102,2	85,5	Pommes de terre de consommation	12 A
12 B	Sugar beet	122,8	124,0	113,8	100,0	90,1	81,1	80,7	70,2	71,4	69,5	69,0	Betteraves sucrières	12 B
12 C	Others	-	-	-	-	-	-	-	-	-	-	-	Autres	12 C
13	Fruit	-	-	-	-	-	-	-	-	-	-	-	Fruits	13
13 A	Fresh fruit	-	-	-	-	-	-	-	-	-	-	-	Fruits frais	13 A
13 B	Nuts and dried fruit	-	-	-	-	-	-	-	-	-	-	-	Fruits secs	13 B
14	Fresh vegetables	109,6	100,8	101,9	100,0	100,5	73,0	81,4	76,5	70,8	66,3	62,5	Légumes frais	14
15	Wine must/Wine	-	-	-	-	-	-	-	-	-	-	-	Moût/Vin	15
16	Olives and olive oil	-	-	-	-	-	-	-	-	-	-	-	Olives et huile d'olive	16
17	Seeds	141,1	130,4	119,9	100,0	87,6	86,5	82,7	81,0	64,1	67,7	66,9	Semences	17
18	Flowers, ornamental plants and tree-nursery products	-	-	-	-	-	-	-	-	-	-	-	Fleurs, plantes ornementales et produits de pépinière	18
19	Other crop products	-	-	-	-	-	-	-	-	-	-	-	Autres produits végétaux	19
20	ANIMALS AND ANIMAL PRODUCTS	126,9	132,0	120,3	100,0	98,3	91,1	87,2	82,5	77,8	73,4	74,9	ANIMAUX ET PRODUITS ANIMAUX	20
21	Animals (for slaughter and export)	125,8	133,8	121,3	100,0	100,5	93,1	87,8	83,6	77,4	71,2	72,9	Animaux (boucherie et exportation)	21
21 A	Calves	-	-	-	-	-	-	-	-	-	-	-	Veaux	21 A
21 B	Cattle excluding calves	126,4	134,9	122,0	100,0	101,9	95,2	90,8	86,7	80,2	74,1	77,1	Bovins sans veaux	21 B
21 C	Pigs	136,9	132,7	115,5	100,0	96,1	88,0	78,8	75,0	69,7	59,8	56,6	Porcs	21 C
21 D	Sheep and lambs	95,7	130,3	131,0	100,0	100,1	87,0	82,8	75,2	69,3	67,4	68,4	Moutons et agneaux	21 D
21 E	Poultry	122,9	123,6	115,3	100,0	93,0	83,5	75,1	73,3	67,1	64,1	62,4	Volailles	21 E
21 F	Other animals	-	-	-	-	-	-	-	-	-	-	-	Autres animaux	21 F
22	Milk	129,3	130,2	119,0	100,0	94,4	88,0	86,4	80,4	78,8	78,1	79,0	Lait	22
23	Eggs	112,7	94,5	106,6	100,0	102,2	84,3	77,0	81,3	69,2	55,7	60,1	Œufs	23
24	Other animal products	124,8	136,3	126,2	100,0	96,0	84,3	79,3	89,0	81,3	53,9	65,2	Autres produits animaux	24

EC INDEX OF PRODUCER PRICES OF AGRICULTURAL PRODUCTS

DEFLATED PRICE INDICES/INDICES DES PRIX DEFLATES

INDICES CE DES PRIX A LA PRODUCTION DES PRODUITS AGRICOLES

		1980 = 100											1980 = 100	
		DANMARK											TVA exclue	
Excluding VAT		1977	1978	1979	1980	1981	1982	1983	1984	1985	1986	1987		
0	TOTAL	115,2	109,6	101,6	100,0	100,3	101,7	99,7	96,6	90,5	83,6	78,2	TOTAL	0
(0)	TOTAL (excl. fruit and vegetables)	115,4	109,7	101,7	100,0	100,3	101,9	99,7	96,7	90,5	83,6	77,8	TOTAL (sans fruits et légumes)	(0)
1	CROP PRODUCTS	109,7	103,2	101,4	100,0	98,1	96,8	102,0	89,5	84,5	80,3	78,9	PRODUITS VEGETAUX	1
(1)	CROP PRODUCTS (excl. fruit and vegetables)	110,0	102,9	101,6	100,0	97,6	97,0	101,9	89,3	84,2	79,9	77,8	PRODUITS VEGETAUX (sans fruits et légumes)	(1)
11	Cereals and rice	115,1	105,0	103,0	100,0	100,2	100,3	102,1	89,5	83,3	77,7	75,9	Céréales et riz	11
12	Root crops	93,1	96,0	98,5	100,0	87,8	81,3	109,1	74,3	69,7	70,6	70,3	Plantes sarclées	12
12 A	Potatoes for consumption	63,1	74,7	85,8	100,0	71,3	56,5	159,4	60,9	50,2	67,3	76,2	Pommes de terre de consommation	12 A
12 B	Sugar beet	97,7	100,6	100,9	100,0	91,7	86,2	93,1	75,2	72,7	70,1	67,4	Betteraves sucrières	12 B
12 C	Others	123,2	109,6	108,2	100,0	96,5	99,9	106,8	94,4	88,9	80,2	75,7	Autres	12 C
13	Fruit	132,7	125,1	98,3	100,0	126,7	111,3	119,1	96,7	95,7	100,1	107,2	Fruits	13
13 A	Fresh fruit	-	-	-	100,0	126,7	111,3	119,1	96,7	95,7	100,1	107,2	Fruits frais	13 A
13 B	Nuts and dried fruit	-	-	-	-	-	-	-	-	-	-	-	Fruits secs	13 B
14	Fresh vegetables	95,5	99,8	98,9	100,0	94,8	87,6	96,0	90,5	85,0	80,1	87,7	Légumes frais	14
15	Wine must/Wine	-	-	-	-	-	-	-	-	-	-	-	Moût/Vin	15
16	Olives and olive oil	-	-	-	-	-	-	-	-	-	-	-	Olives et huile d'olive	16
17	Seeds	109,9	93,1	106,2	100,0	83,6	93,8	78,2	73,5	80,0	81,3	78,2	Semences	17
18	Flowers, ornamental plants and tree-nursery products	101,9	99,4	98,5	100,0	97,0	94,9	95,8	95,9	95,5	89,8	86,3	Fleurs, plantes ornementales et produits de pépinière	18
19	Other crop products	120,1	111,1	102,4	100,0	102,1	105,2	109,0	105,5	93,7	90,4	86,9	Autres produits végétaux	19
20	ANIMALS AND ANIMAL PRODUCTS	117,4	112,2	101,7	100,0	101,2	103,7	98,8	99,5	92,9	84,9	77,9	ANIMAUX ET PRODUITS ANIMAUX	20
21	Animals (for slaughter and export)	122,0	115,4	102,9	100,0	102,8	104,8	97,8	101,6	92,8	81,3	72,3	Animaux (boucherie et exportation)	21
21 A	Calves	109,8	110,5	102,6	100,0	99,7	103,6	102,1	94,8	89,2	83,7	74,7	Veaux	21 A
21 B	Cattle excluding calves	112,5	110,3	101,8	100,0	100,9	105,1	101,3	95,8	91,1	84,2	76,4	Bovins sans veaux	21 B
21 C	Pigs	126,5	118,2	103,5	100,0	103,8	105,3	96,8	104,7	94,1	80,4	70,9	Porcs	21 C
21 D	Sheep and lambs	118,1	140,5	106,6	100,0	104,4	105,6	104,4	97,1	94,8	90,2	78,7	Moutons et agneaux	21 D
21 E	Poultry	118,7	108,4	102,1	100,0	98,9	92,9	88,9	93,0	84,2	74,2	65,9	Volailles	21 E
21 F	Other animals	92,5	93,8	92,3	100,0	108,3	115,8	105,1	103,9	92,1	78,8	69,5	Autres animaux	21 F
22	Milk	108,8	106,3	99,9	100,0	98,4	102,3	101,2	96,1	93,8	92,4	87,9	Lait	22
23	Eggs	121,5	115,2	95,9	100,0	101,4	96,0	88,7	91,1	78,9	70,3	76,1	Œufs	23
24	Other animal products	112,5	110,3	101,8	100,0	100,9	105,1	101,3	95,8	91,1	84,2	76,4	Autres produits animaux	24

EC INDEX OF PRODUCER PRICES OF AGRICULTURAL PRODUCTS

1980 = 100

Excluding VAT

INDICES CE DES PRIX A LA PRODUCTION DES PRODUITS AGRICOLES

1980 = 100

TVA exclue

DEFLATED PRICE INDICES/INDICES DES PRIX DEFLATES

ELLAS

	1977	1978	1979	1980	1981	1982	1983	1984	1985	1986	1987	
0 TOTAL	101,9	103,4	102,2	100,0	99,9	101,0	98,8	100,4	99,4	91,4	86,2	0
(0) Total (excl. fruit and vegetables)	104,9	105,5	102,9	100,0	103,5	103,2	101,5	102,6	102,2	93,9	87,7	(0)
1 CROP PRODUCTS	100,6	103,0	101,6	100,0	96,3	97,4	95,2	97,8	96,5	88,6	83,7	1
(1) Crop products (excl. fruit and vegetables)	105,0	106,3	102,4	100,0	100,4	98,9	97,6	100,0	99,4	91,3	84,7	(1)
11 Cereals and rice	108,2	104,1	99,2	100,0	100,7	93,6	92,4	88,5	84,2	76,0	70,0	11
12 Root crops	104,4	102,5	105,7	100,0	103,5	109,8	86,3	97,2	91,6	83,0	80,7	12
12A Potatoes for consumption	102,9	101,9	110,7	100,0	102,6	115,3	84,8	100,8	91,2	82,1	81,1	12A
12B Sugar beet	108,3	104,0	93,4	100,0	105,3	96,0	90,1	88,3	92,5	85,1	79,7	12B
12C Others	-	-	-	-	-	-	-	-	-	-	-	12C
13 Fruit	82,4	98,3	99,7	100,0	80,0	87,1	80,9	87,9	80,0	77,9	75,2	13
13A Fresh fruit	-	-	-	100,0	78,0	89,4	80,9	91,1	80,7	78,3	74,9	13A
13B Nuts and dried fruit	-	-	-	100,0	84,5	81,9	80,9	80,7	78,6	76,9	75,6	13B
14 Fresh vegetables	110,3	94,3	100,7	100,0	104,3	107,9	108,5	104,2	110,6	94,2	93,6	14
15 Wine must/Wine	109,0	105,8	103,9	100,0	91,8	80,7	79,9	80,4	78,8	80,3	84,3	15
16 Olives and olive oil	110,4	113,9	106,6	100,0	98,0	93,8	102,5	110,5	118,4	113,1	104,9	16
17 Seeds	111,2	111,5	104,2	100,0	91,7	98,6	101,4	104,5	100,8	90,1	88,3	17
18 Flowers, ornamental plants and tree-nursery products	98,8	104,9	101,5	100,0	82,7	84,9	70,5	68,9	92,9	92,3	76,4	18
19 Other crop products	98,8	104,9	101,5	100,0	104,2	107,3	106,8	109,7	107,7	96,4	87,5	19
20 ANIMALS AND ANIMAL PRODUCTS	104,9	104,2	103,6	100,0	108,4	109,7	107,5	106,6	106,5	98,0	92,3	20
21 Animals (for slaughter and export)	103,4	101,5	101,9	100,0	110,0	108,9	108,0	105,4	103,8	94,6	88,7	21
21A Calves	114,3	116,0	107,6	100,0	112,8	112,2	115,5	114,3	108,7	99,1	91,4	21A
21B Cattle excluding calves	97,6	99,7	105,7	100,0	107,2	105,9	103,1	102,1	98,5	85,4	76,2	21B
21C Pigs	109,4	102,8	102,0	100,0	112,5	114,3	114,8	108,1	110,2	106,8	96,2	21C
21D Sheep and lambs	89,4	89,8	98,2	100,0	106,6	102,6	98,9	95,2	94,5	79,8	79,5	21D
21E Poultry	119,0	108,7	101,6	100,0	110,0	112,4	110,9	111,6	109,3	109,5	100,5	21E
21F Other animals	88,2	91,2	98,4	100,0	108,4	103,9	101,7	99,6	98,4	82,3	80,7	21F
22 Milk	108,6	110,8	106,7	100,0	105,0	113,2	110,7	104,4	111,7	106,1	98,0	22
23 Eggs	109,9	109,8	103,9	100,0	118,3	121,3	111,1	139,4	120,0	103,4	109,3	23
24 Other animal products	96,6	96,8	111,9	100,0	87,5	82,8	77,4	78,4	92,5	93,7	81,9	24

1980 = 100

DEFLATED PRICE INDICES/INDICES DES PRIX DEFLATES

INDICES CE DES PRIX A LA PRODUCTION DES PRODUITS AGRICOLES

1980 = 100

		EUR 10										TVA exclue		
		1977	1978	1979	1980	1981	1982	1983	1984	1985	1986	1987		
0	TOTAL	115,5	110,8	106,5	100,0	98,8	98,4	95,8	92,5	88,5	85,3	81,7	TOTAL	
(0)	Total (excl. fruit and vegetables)	115,1	111,2	107,2	100,0	98,1	98,4	95,8	92,1	87,8	84,8	80,8	Total (sans fruits et légumes)	
1	CROP PRODUCTS	115,3	109,5	106,3	100,0	98,1	97,1	96,7	93,1	88,2	86,7	83,2	PRODUITS VEGETAUX	
(1)	Crop products (excl. fruit and vegetables)	114,1	110,0	108,1	100,0	95,9	96,6	97,1	92,1	86,3	85,7	81,3	Produits végétaux (sans fruits et légumes)	
11	Cereals and rice	116,7	112,8	107,0	100,0	98,6	97,1	96,3	89,2	80,7	78,5	74,1	Céréales et riz	
12	Root crops	120,8	98,2	108,1	100,0	94,2	97,7	104,7	104,3	77,8	88,5	85,0	Plantes sarclées	
12A	Potatoes for consumption	156,5	92,5	124,3	100,0	108,0	120,7	130,3	142,4	70,3	91,6	86,3	12A Potatoes for consumption	
12B	Sugar beet	96,7	101,3	98,0	100,0	85,6	83,7	89,5	81,5	81,6	86,6	84,3	12B Betteraves sucrières	
12C	Others	127,6	103,6	112,6	100,0	99,6	98,7	99,4	95,8	90,4	89,8	83,9	12C Autres	
13	Fruit	123,3	119,3	102,3	100,0	99,2	98,1	87,3	90,1	87,5	89,9	81,8	13 Fruits	
13A	Fresh fruit	-	-	-	100,0	101,3	101,0	89,4	91,7	89,0	91,4	82,4	13A Fruits frais	
13B	Nuts and dried fruit	-	-	-	100,0	80,3	71,7	68,6	75,1	74,7	76,6	76,2	13B Fruits secs	
14	Fresh vegetables	113,9	98,2	101,5	100,0	108,2	98,3	104,0	100,5	98,7	88,3	94,1	14 Légumes frais	
15	Wine must/Wine	107,6	117,4	117,2	100,0	89,3	93,5	86,5	82,4	89,9	89,6	83,2	15 Moût/Vin	
16	Olives and olive oil	118,4	110,0	106,2	100,0	95,8	92,5	96,5	93,1	104,2	96,1	93,8	16 Olives et huile d'olive	
17	Seeds	133,4	111,5	105,9	100,0	96,2	98,5	111,2	107,0	91,1	95,7	91,7	17 Semences	
18	Flowers, ornamental plants and tree-nursery products	106,6	107,7	102,3	100,0	95,0	95,3	95,7	88,6	92,1	88,7	88,4	18 Fleurs, plantes ornementales et produits de pépinière	
19	Other crop products	102,7	103,7	102,8	100,0	101,4	103,5	107,2	104,6	100,6	93,7	83,8	19 Autres produits végétaux	
20	ANIMALS AND ANIMAL PRODUCTS	115,6	111,8	106,7	100,0	99,4	99,4	95,1	92,1	88,7	84,2	80,6	20 ANIMAUX ET PRODUITS ANIMAUX	
21	Animals (for slaughter and export)	116,8	113,4	107,8	100,0	100,8	101,5	94,9	91,6	87,8	81,4	76,0	21 Animaux (boucherie et exportation)	
21A	Calves	117,8	120,4	111,6	100,0	105,5	106,4	101,5	94,8	94,0	92,0	90,9	21A Veaux	
21B	Cattle excluding calves	113,4	113,8	108,0	100,0	99,9	101,0	96,3	90,0	85,8	80,1	77,8	21B Bovins sans veaux	
21C	Pigs	121,4	111,5	106,4	100,0	101,4	103,9	91,7	91,8	88,1	78,8	69,0	21C Porcs	
21D	Sheep and lambs	112,1	116,4	111,1	100,0	104,3	101,5	102,0	96,8	92,4	87,9	84,6	21D Moutons et agneaux	
21E	Poultry	118,9	113,7	107,7	100,0	97,5	94,7	92,4	92,7	88,2	83,2	76,6	21E Volailles	
21F	Other animals	108,4	108,3	107,0	100,0	100,3	98,9	94,3	89,7	84,5	80,8	76,6	21F Autres animaux	
22	Milk	113,5	110,3	106,4	100,0	96,7	98,2	97,7	93,2	92,2	91,8	89,8	22 Lait	
23	Eggs	115,7	105,0	96,2	100,0	100,9	86,6	83,7	90,1	79,0	69,3	74,1	23 Œufs	
24	Other animal products	114,8	114,2	113,1	100,0	92,9	93,3	91,6	88,3	92,1	89,9	85,2	24 Autres produits animaux	

EC INDEX OF PRODUCER PRICES OF AGRICULTURAL PRODUCTS


DEFLATED PRICE INDICES/INDICES DES PRIX DEFLATES

INDICES CE DES PRIX A LA PRODUCTION DES PRODUITS AGRICOLES

1980 = 100		ESPANA											1980 = 100	
Excluding VAT		1977	1978	1979	1980	1981	1982	1983	1984	1985	1986	1987	TVA exclue	
0	TOTAL	-	-	-	100,0	98,8	99,9	96,5	95,7	93,2	93,3	86,8	TOTAL	0
(0)	TOTAL (excl. fruit and vegetables)	-	-	-	100,0	99,9	100,0	96,8	97,8	95,0	93,2	87,3	TOTAL (sans fruits et légumes)	(0)
1	CROP PRODUCTS	-	-	-	100,0	98,1	101,4	98,2	93,6	88,5	94,0	87,7	PRODUITS VEGETAUX	1
(1)	CROP PRODUCTS (excl. fruit and vegetables)	-	-	-	100,0	100,4	102,9	100,4	97,5	89,4	94,5	89,5	PRODUITS VEGETAUX (sans fruits et légumes)	(1)
11	Cereals and rice	-	-	-	100,0	98,3	96,2	96,6	94,7	92,7	94,2	86,8	Céréales et riz	11
12	Root crops	-	-	-	100,0	104,6	129,1	121,1	117,2	85,4	109,8	99,0	Plantes sarclées	12
12A	Potatoes for consumption	-	-	-	100,0	98,1	146,4	130,9	126,9	66,3	116,0	100,4	Pommes de terre de consommation	12A
12B	Sugar beet	-	-	-	100,0	112,4	112,1	110,7	107,1	105,4	103,6	97,0	Betteraves sucrières	12B
12C	Others	-	-	-	100,0	88,3	85,3	112,0	106,6	109,8	95,6	110,5	Autres	12C
13	Fruit	-	-	-	100,0	84,2	89,3	93,5	83,4	87,9	93,8	75,3	Fruits	13
13A	Fresh fruit	-	-	-	100,0	87,2	94,6	95,5	82,4	89,7	94,9	75,6	Fruits frais	13A
13B	Nuts and dried fruit	-	-	-	100,0	65,3	55,9	80,9	89,3	76,6	87,3	73,6	Fruits secs	13B
14	Fresh vegetables	-	-	-	100,0	112,5	115,5	98,7	97,6	86,9	92,9	101,3	Légumes frais	14
15	Wine must/Wine	-	-	-	100,0	89,8	90,3	85,8	88,4	83,8	78,0	89,4	Moût/Vin	15
16	Olives and olive oil	-	-	-	100,0	102,1	100,8	102,7	97,0	95,7	84,3	85,3	Olives et huile d'olive	16
17	Seeds	-	-	-	100,0	99,9	114,9	107,1	103,9	82,2	101,5	102,7	Semences	17
18	Flowers, ornamental plants and tree-nursery products	-	-	-	100,0	100,0	94,5	86,0	87,9	86,2	88,0	95,5	Fleurs, plantes ornementales et produits de pépinière	18
19	Other crop products	-	-	-	100,0	107,6	97,1	96,4	88,8	89,3	102,6	83,8	Autres produits végétaux	19
20	ANIMALS AND ANIMAL PRODUCTS	-	-	-	100,0	99,6	98,2	94,6	98,0	98,5	92,4	85,9	ANIMAUX ET PRODUITS ANIMAUX	20
21	Animals (for slaughter and export)	-	-	-	100,0	98,6	100,9	97,1	98,6	99,1	94,1	86,0	Animaux (boucherie et exportation)	21
21A	Calves	-	-	-	100,0	100,4	105,0	99,3	103,6	103,8	94,8	97,6	Veaux	21A
21B	Cattle excluding calves	-	-	-	100,0	103,4	106,4	100,1	108,0	107,8	98,6	100,7	Bovins sans veaux	21B
21C	Pigs	-	-	-	100,0	98,5	107,4	106,0	97,1	101,0	103,1	84,3	Porcs	21C
21D	Sheep and lambs	-	-	-	100,0	96,3	88,8	81,0	85,6	93,5	89,5	82,7	Moutons et agneaux	21D
21E	Poultry	-	-	-	100,0	96,5	98,4	96,1	105,2	96,9	85,5	78,5	Volailles	21E
21F	Other animals	-	-	-	100,0	95,7	83,8	79,6	80,8	81,1	75,1	73,6	Autres animaux	21F
22	Milk	-	-	-	100,0	96,6	92,5	89,5	92,1	93,6	91,1	82,3	Lait	22
23	Eggs	-	-	-	100,0	111,0	92,7	89,6	106,4	104,4	85,3	93,1	Œufs	23
24	Other animal products	-	-	-	100,0	108,7	102,6	91,8	90,4	104,9	73,9	64,4	Autres produits animaux	24

	1977	1978	1979	1980	1981	1982	1983	1984	1985	1986	1987	TVA exclue
0 TOTAL	-	-	-	100,0	98,8	98,6	95,9	92,9	89,1	86,3	82,4	0
(0) TOTAL (excl. fruit and vegetables)	-	-	-	100,0	98,3	98,6	95,9	92,7	88,6	85,7	81,5	(0)
1 CROP PRODUCTS	-	-	-	100,0	98,1	97,7	96,9	93,1	88,3	87,8	83,8	1
(1) CROP PRODUCTS (excl. fruit and vegetables)	-	-	-	100,0	96,4	97,4	97,5	92,8	86,6	86,8	82,2	(1)
11 Cereals and rice	-	-	-	100,0	98,6	97,0	96,3	89,7	81,7	79,8	75,1	11
12 Root crops	-	-	-	100,0	95,8	102,4	107,2	106,2	79,0	91,7	87,1	12
12A Potatoes for consumption	-	-	-	100,0	106,0	125,8	130,4	139,3	69,5	96,4	89,1	12A
12B Sugar beet	-	-	-	100,0	88,8	87,1	92,0	84,6	84,5	88,6	85,8	12B
12C Others	-	-	-	100,0	98,6	97,4	100,6	96,8	92,2	90,3	86,4	12C
13 Fruit	-	-	-	100,0	95,3	95,8	88,9	88,3	87,6	90,9	80,1	13
13A Fresh fruit	-	-	-	100,0	97,7	99,4	90,9	89,4	89,1	92,2	80,7	13A
13B Nuts and dried fruit	-	-	-	100,0	75,4	66,5	72,7	79,8	75,3	80,1	75,4	13B
14 Fresh vegetables	-	-	-	100,0	108,9	101,4	103,1	100,0	96,6	89,1	95,4	14
15 Wine must/Wine	-	-	-	100,0	89,3	93,1	86,4	83,0	89,2	88,4	83,8	15
16 Olives and olive oil	-	-	-	100,0	97,5	94,8	98,2	94,2	101,9	92,9	91,5	16
17 Seeds	-	-	-	100,0	96,4	99,3	111,0	106,8	90,7	96,0	92,2	17
18 Flowers, ornamental plants and tree-nursery products	-	-	-	100,0	95,2	95,3	95,3	88,5	91,8	88,7	88,7	18
19 Other crop products	-	-	-	100,0	102,8	102,1	104,8	101,2	98,2	95,6	83,8	19
20 ANIMALS AND ANIMAL PRODUCTS	-	-	-	100,0	99,4	99,3	95,1	92,7	89,8	85,1	81,2	20
21 Animals (for slaughter and export)	-	-	-	100,0	100,5	101,4	95,1	92,5	89,1	82,9	77,2	21
21A Calves	-	-	-	100,0	104,8	106,2	101,2	96,1	95,4	92,4	91,9	21A
21B Cattle excluding calves	-	-	-	100,0	100,1	101,3	96,5	91,0	87,0	81,1	79,1	21B
21C Pigs	-	-	-	100,0	101,0	104,3	93,4	92,4	89,6	81,7	70,8	21C
21D Sheep and lambs	-	-	-	100,0	102,2	98,1	96,4	93,9	92,7	88,3	84,1	21D
21E Poultry	-	-	-	100,0	97,3	95,4	93,1	95,0	89,8	83,7	77,0	21E
21F Other animals	-	-	-	100,0	99,3	95,7	91,3	87,8	83,8	79,6	76,0	21F
22 Milk	-	-	-	100,0	96,7	97,8	97,1	93,1	92,3	91,7	89,3	22
23 Eggs	-	-	-	100,0	102,8	87,7	84,8	93,1	83,7	72,3	77,6	23
24 Other animal products	-	-	-	100,0	94,2	94,1	91,6	88,5	93,1	88,6	83,4	24

**EC INDICES OF PURCHASE PRICES OF THE MEANS
OF AGRICULTURAL PRODUCTION
INDICES CE DES PRIX D'ACHAT DES MOYENS
DE PRODUCTION AGRICOLE**



Nominal Index
Indices nominaux

EC INDICES OF PURCHASE PRICES OF THE MEANS OF AGRICULTURAL PRODUCTION

NOMINAL PRICE INDICES/INDICES DES PRIX NOMINAUX

INDICES CE DES PRIX D'ACHAT DES MOYENS DE PRODUCTION AGRICOLE

		BR DEUTSCHLAND										
		1980 = 100										
		Excluding VAT										
		1977	1978	1979	1980	1981	1982	1983	1984	1985	1986	1987
01	GOODS AND SERVICES CURRENTLY CONSUMED IN AGRICULTURE	92,0	89,0	93,8	100,0	109,8	113,8	114,6	117,1	114,9	106,2	100,2
1	Seeds	109,0	97,0	97,5	100,0	103,8	109,4	115,6	120,1	116,9	115,4	115,5
2	Animals for rearing and production	101,0	103,3	104,3	100,0	99,7	106,6	105,2	100,6	101,0	95,0	96,1
3	Energy, lubricants	63,7	63,9	85,0	100,0	117,2	122,9	118,7	123,2	127,4	91,2	83,8
31	Fuels for heating	51,4	49,9	86,1	100,0	118,6	124,5	119,9	122,3	126,8	69,4	60,1
32	Motor fuels	57,1	56,7	79,2	100,0	120,2	124,2	119,1	122,3	126,5	81,3	69,8
33	Electricity	91,4	94,9	97,8	100,0	112,2	123,9	127,8	133,0	137,6	142,1	146,2
34	Lubricants	86,7	86,4	91,4	100,0	105,9	110,0	111,9	114,7	117,1	118,0	116,8
4	Fertilizers, soil improvers	90,5	90,5	92,1	100,0	112,0	117,9	111,3	109,5	115,4	110,6	95,4
41	Straight fertilizers	91,9	91,4	92,3	100,0	112,9	119,4	111,3	110,2	116,4	109,6	94,4
411	Nitrogenous fertilizers	90,6	90,4	91,8	100,0	113,8	119,8	107,5	104,5	111,7	103,6	85,7
412	Phosphatic fertilizers	104,4	98,9	95,0	100,0	111,5	122,0	132,2	140,0	140,9	135,6	129,4
413	Potassic fertilizers	88,2	90,9	93,9	100,0	107,6	114,1	117,9	122,3	126,3	127,6	123,3
42	Compound fertilizers	91,0	91,3	92,8	100,0	111,3	116,9	111,0	108,4	114,6	111,0	93,7
421	NP fertilizers	90,5	90,3	91,6	100,0	114,2	120,3	110,9	106,2	114,4	109,8	94,6
422	PK fertilizers	91,5	92,0	93,6	100,0	109,8	115,8	114,5	116,0	121,0	119,2	99,7
423	NPK fertilizers	90,9	91,1	92,6	100,0	111,5	116,7	109,2	105,1	111,4	107,2	90,5
43	Other fertilizers, soil improvers	76,4	77,8	85,8	100,0	109,1	112,8	113,2	112,0	113,3	114,9	116,1
5	Plant protection products	106,0	102,0	100,2	100,0	120,3	133,9	150,3	153,8	136,0	132,4	132,7
51	Fungicides	95,5	93,4	100,0	100,0	113,5	131,7	151,3	145,3	115,5	109,7	108,4
52	Insecticides	105,7	102,5	100,1	100,0	110,4	115,7	122,3	125,8	113,9	111,9	112,7
53	Herbicides	110,3	104,9	100,3	100,0	125,0	126,3	132,3	140,1	126,5	125,4	125,1
54	Other	99,8	99,8	100,0	100,0	111,1	201,9	266,7	281,3	256,6	240,2	247,3
6	Animal feedingstuffs	105,4	96,4	96,8	100,0	108,0	108,7	111,3	114,1	103,9	97,6	89,5
61	Straight feedingstuffs	104,7	96,5	97,9	100,0	109,8	109,4	115,4	115,4	106,1	99,7	94,2
611	Cereals and milling by-products	103,1	99,0	99,3	100,0	104,7	108,7	110,7	111,4	98,8	94,5	92,1
612	Oil-cakes	115,6	94,2	96,5	100,0	124,7	116,1	127,2	123,7	108,2	95,6	85,3
613	Products of animal origin	101,4	98,5	97,7	100,0	107,1	106,6	111,4	117,0	119,8	116,4	117,1
614	Other	95,3	92,4	96,8	100,0	101,6	103,8	112,2	109,8	103,1	89,2	85,9
62	Compound feedingstuffs	105,5	96,4	96,6	100,0	107,5	108,6	110,5	113,8	103,4	97,1	86,4
621	for calves	108,0	95,6	96,3	100,0	105,0	111,3	115,2	119,7	119,7	117,3	114,1
622	for cattle (excl. calves)	108,0	95,6	96,3	100,0	110,6	111,2	113,4	118,9	104,8	97,7	86,0
623	for pigs	105,0	97,4	96,6	100,0	105,6	106,1	107,6	109,4	98,8	94,0	86,8
624	for poultry	101,0	96,0	97,0	100,0	107,4	108,2	109,4	112,0	103,2	94,1	85,3
625	Other	-	-	-	-	-	-	-	-	-	-	-
7	Material and small tools	89,5	91,5	94,2	100,0	106,5	112,1	114,4	117,2	120,0	121,5	122,0
8	Mainten. and repair of plant	85,1	89,8	94,3	100,0	106,4	112,3	116,9	121,1	124,2	127,3	130,2
9	Maintenance and repair of agricultural buildings and other buildings	84,1	87,4	92,3	100,0	106,8	112,4	115,6	118,6	121,1	123,6	126,7
10	Veterinary services	87,4	90,3	94,1	100,0	106,1	110,7	115,6	118,1	119,9	121,7	123,0
11	General expenses	89,4	91,4	95,1	100,0	105,9	110,9	113,9	116,4	118,8	118,3	119,8

I

1980 = 100
TVA exclue

I

		BR DEUTSCHLAND												
1980 = 100		1977	1978	1979	1980	1981	1982	1983	1984	1985	1986	1987	1980 = 100	
Excluding VAT													TVA exclue	
02	GOODS AND SERVICES CONTRIBUTING TO AGRICULTURAL INVESTMENT	89,5	92,1	95,2	100,0	104,9	111,1	115,0	118,2	120,4	122,8	125,1	BIENS ET SERVICES CONCOURANT AUX INVESTISSEMENTS DE L'AGRICULTURE	02
12	Machinery and other equipment	91,7	94,0	96,3	100,0	104,6	111,4	115,7	119,2	121,8	124,3	126,7	Machines et autres biens d'équipement	12
121	Rotovator and other 2-wheel equipment	87,0	91,3	94,4	100,0	105,1	109,5	113,3	114,8	119,2	126,1	131,7	Motoculteurs et autre matériel à 2 roues	121
122	Machinery and plant for cultivation	91,3	93,7	95,5	100,0	104,6	111,7	115,3	117,4	119,9	122,8	124,8	Machines et matériel pour la culture	122
123	Machinery and plant for harvesting	92,5	94,6	97,0	100,0	104,7	112,7	118,0	120,2	123,2	126,4	128,9	Machines et matériel pour la récolte	123
124	Farm machinery and installations	92,4	94,9	96,1	100,0	104,3	110,5	113,8	117,1	119,4	120,8	123,2	Machines et installation à la ferme	124
1241	for crop production	93,6	96,5	98,2	100,0	103,8	111,6	116,4	121,0	123,4	125,7	129,2	pour la production végétale	1241
1242	for animal production	92,4	94,3	95,8	100,0	102,5	108,7	111,3	113,8	117,0	119,6	121,7	pour la production animale	1242
1243	Other	91,2	93,7	94,3	100,0	105,6	110,4	112,6	115,1	116,9	116,7	118,3	Autres	1243
125	Tractors	91,4	94,3	96,9	100,0	105,2	110,7	114,8	119,2	120,9	122,3	123,5	Tracteurs	125
126	Other vehicles	91,5	92,6	95,6	100,0	104,0	111,9	116,9	121,3	124,6	128,3	132,2	Autres véhicules	126
13	Buildings	78,9	83,4	90,1	100,0	106,2	109,4	111,2	113,5	114,1	115,6	117,7	Ouvrages	13
131	Farm buildings	:	:	:	:	:	:	:	:	:	:	:	Bâtiments d'exploitation	131
132	Engineering and soil improvement operations	:	:	:	:	:	:	:	:	:	:	:	Ouvrages de génie civil et amélioration des terres	132

1980 = 100
Excluding VAT

FRANCE

1980 = 100
TVA exclue

	1977	1978	1979	1980	1981	1982	1983	1984	1985	1986	1987	
01 GOODS AND SERVICES CURRENTLY CONSUMED IN AGRICULTURE	75,6	79,7	87,4	100,0	112,8	126,2	138,5	148,8	152,9	149,6	148,5	01
1 Seeds	95,7	90,1	96,3	100,0	103,5	121,1	138,0	154,5	143,1	139,4	146,3	1
2 Animals for rearing and production	87,9	96,6	99,6	100,0	108,1	125,4	133,9	139,4	134,0	131,7	130,7	2
3 Energy, lubricants	57,9	62,4	73,6	100,0	123,1	143,6	155,4	166,3	179,7	146,2	145,8	3
31 Fuels for heating	50,3	54,1	67,6	100,0	129,5	151,7	163,0	177,1	189,7	129,4	118,8	31
32 Motor fuels	56,1	60,2	72,0	100,0	124,5	145,1	155,2	163,6	178,8	135,3	130,0	32
33 Electricity	71,3	78,1	84,3	100,0	111,3	132,6	148,2	161,6	168,8	167,2	166,3	33
34 Lubricants	62,6	67,4	79,3	100,0	120,5	133,0	149,1	162,1	181,4	237,0	313,1	34
4 Fertilizers, soil improvers	66,1	72,7	80,6	100,0	110,3	120,6	128,7	137,9	148,6	137,8	123,0	4
41 Straight fertilizers	63,7	69,7	79,8	100,0	110,4	120,9	128,2	136,3	149,8	137,4	124,4	41
411 Nitrogenous fertilizers	61,7	68,0	78,3	100,0	109,0	119,2	124,9	131,9	145,8	130,1	116,1	411
412 Phosphatic fertilizers	70,5	73,7	80,3	100,0	115,4	125,7	138,4	153,4	165,5	162,4	157,6	412
413 Potassic fertilizers	70,3	78,0	87,2	100,0	114,8	128,4	141,2	148,9	161,2	163,7	147,5	413
42 Compound fertilizers	67,5	74,4	80,7	100,0	109,4	119,2	127,5	137,5	146,1	135,5	118,5	42
421 NP fertilizers	65,6	70,5	75,6	100,0	108,7	116,0	124,0	138,8	145,8	124,6	106,1	421
422 PK fertilizers	68,2	75,6	82,0	100,0	112,5	124,5	135,1	145,2	142,9	133,5	119,8	422
423 NPK fertilizers	67,3	74,0	80,4	100,0	107,8	116,5	123,6	133,2	147,9	137,4	118,8	423
43 Other fertilizers, soil improvers	74,0	82,0	88,4	100,0	123,9	141,5	154,3	163,9	174,7	178,9	179,0	43
5 Plant protection products	78,8	82,4	90,1	100,0	110,8	122,2	133,2	139,5	146,6	151,6	154,0	5
51 Fungicides	75,5	80,4	90,0	100,0	109,7	122,9	130,2	136,0	143,6	148,9	151,8	51
52 Insecticides	75,3	79,6	86,0	100,0	114,9	125,5	137,6	145,6	154,4	161,1	164,8	52
53 Herbicides	82,1	84,7	91,9	100,0	109,9	120,7	133,8	139,8	146,7	151,8	154,1	53
54 Other	75,1	78,9	86,4	100,0	113,1	122,6	131,0	138,7	141,8	140,8	138,6	54
6 Animal feedingsuffs	85,2	86,5	92,0	100,0	113,8	126,9	141,4	152,8	147,8	144,3	140,5	6
61 Straight feedingsuffs	90,7	90,8	97,5	100,0	111,1	137,1	156,4	171,6	166,2	158,4	155,4	61
611 Cereals and milling by-products	83,2	81,7	102,5	100,0	119,4	130,9	162,3	140,9	126,7	137,0	117,4	611
612 Oil-cakes	102,0	94,8	95,9	100,0	107,7	139,5	164,5	164,5	167,2	152,9	141,3	612
613 Products of animal origin	76,4	87,8	98,2	100,0	113,4	135,4	142,5	162,3	177,2	173,3	188,1	613
614 Other	-	-	-	-	-	-	-	-	-	-	-	614
62 Compound feedingsuffs	84,9	86,2	91,6	100,0	114,0	126,2	140,5	151,6	146,7	143,4	139,5	62
621 for calves	79,6	84,5	91,7	100,0	114,6	129,4	140,7	157,5	166,9	166,0	168,8	621
622 for cattle (excl. calves)	86,0	85,8	90,6	100,0	115,1	127,3	143,2	151,7	139,9	137,2	130,1	622
623 for pigs	86,7	86,8	91,6	100,0	112,8	123,7	138,6	147,4	138,3	134,6	127,8	623
624 for poultry	86,2	87,5	92,2	100,0	114,5	127,0	141,1	152,2	146,8	142,2	138,5	624
625 Other	82,2	83,1	90,8	100,0	112,5	122,6	139,5	150,9	142,0	139,9	137,1	625
7 Material and small tools	77,0	83,1	89,8	100,0	112,8	127,2	139,2	151,8	160,2	166,9	174,5	7
8 Mainten. and repair of plant	68,6	77,6	87,4	100,0	115,4	129,5	143,2	152,2	162,1	173,3	194,3	8
9 Maintenance and repair of agricultural buildings and other buildings	67,3	74,4	85,0	100,0	116,1	130,8	140,1	147,1	152,5	158,3	164,3	9
10 Veterinary services	71,4	76,9	87,2	100,0	108,3	119,1	129,7	136,5	150,1	154,3	158,3	10
11 General expenses	70,0	77,4	87,8	100,0	115,6	132,3	147,3	159,9	169,4	176,0	181,1	11

1
I

1
I

II	1980 = 100	FRANCE										1980 = 100	II	
	Excluding VAT	1977	1978	1979	1980	1981	1982	1983	1984	1985	1986	1987		TVA exclue
02	GOODS AND SERVICES CONTRIBUTING TO AGRICULTURAL INVESTMENT	74,8	80,7	89,1	100,0	112,7	127,8	139,5	149,4	156,8	163,9	171,1	BIENS ET SERVICES CONCOURANT AUX INVESTISSEMENTS DE L'AGRICULTURE	02
12	Machinery and other equipment	75,4	81,6	89,6	100,0	113,5	129,3	142,0	152,1	160,1	168,6	176,8	Machines et autres biens d'équipement	12
121	Rotovator and other 2-wheel equipment	80,0	87,1	94,8	100,0	108,8	116,5	128,4	140,3	154,9	168,4	172,8	Motoculteurs et autre matériel à 2 roues	121
122	Machinery and plant for cultivation	74,2	81,1	89,3	100,0	114,8	131,8	145,0	153,8	161,0	167,8	172,5	Machines et matériel pour la culture	122
123	Machinery and plant for harvesting	77,7	83,7	91,4	100,0	112,2	127,5	141,6	153,9	165,4	173,5	180,6	Machines et matériel pour la récolte	123
124	Farm machinery and installations	76,3	82,2	90,0	100,0	112,6	127,5	140,0	148,9	155,9	164,8	171,6	Machines et installation à la ferme	124
1241	for crop production	75,9	82,1	90,1	100,0	112,6	127,8	141,3	150,1	155,8	163,5	169,1	pour la production végétale	1241
1242	for animal production	76,8	82,3	89,8	100,0	112,7	127,2	138,3	147,3	156,1	166,5	174,6	pour la production animale	1242
1243	Other	-	-	-	-	-	-	-	-	-	-	-	Autres	1243
125	Tractors	74,6	80,4	88,5	100,0	114,2	130,4	142,2	152,0	158,1	167,2	178,6	Tracteurs	125
126	Other vehicles	71,7	78,8	86,6	100,0	111,8	126,1	138,1	150,1	161,0	171,6	182,7	Autres véhicules	126
13	Buildings	73,2	78,5	87,6	100,0	110,5	123,8	133,1	142,2	148,2	151,5	156,2	Ouvrages	13
131	Farm buildings	73,5	78,7	87,8	100,0	110,3	123,3	132,4	141,4	147,1	150,8	155,6	Bâtiments d'exploitation	131
132	Engineering and soil improvement operations	67,1	74,7	85,0	100,0	115,2	133,5	145,6	158,0	168,4	165,6	168,0	Ouvrages de génie civil et amélioration des terres	132

I	1980 = 100	ITALIA										1980 = 100	I	
	Excluding VAT	1977	1978	1979	1980	1981	1982	1983	1984	1985	1986	1987		TVA exclue
01	GOODS AND SERVICES CURRENTLY CONSUMED IN AGRICULTURE	75,7	80,8	88,1	100,0	119,4	133,2	146,8	160,0	163,1	161,4	161,8	BIENS ET SERVICES DE CONSOMMATION COURANTE DE L'AGRICULTURE	01
1	Seeds	90,1	84,8	94,1	100,0	108,9	116,5	141,3	178,9	183,3	185,9	190,7	Semences et plants	1
2	Animals for rearing and production	69,5	80,6	89,8	100,0	113,6	134,1	128,5	148,1	160,0	165,4	164,7	Animaux d'élevage et de rente	2
3	Energy, lubricants	76,2	77,3	82,3	100,0	128,1	158,4	167,8	178,2	204,6	155,9	144,7	Energie et lubrifiants	3
31	Fuels for heating	43,0	46,3	60,7	100,0	133,6	156,9	177,7	199,2	214,8	177,1	190,3	Combustibles	31
32	Motor fuels	70,3	71,9	77,6	100,0	138,8	155,9	163,8	176,0	196,8	126,7	112,7	Carburants	32
33	Electricity	100,0	100,0	100,0	100,0	100,0	177,2	186,4	186,4	227,9	200,6	188,5	Electricité	33
34	Lubricants	65,8	66,2	76,2	100,0	126,5	134,3	149,8	169,1	197,5	216,2	216,3	Lubrifiants	34
4	Fertilizers, soil improvers	65,0	71,2	81,0	100,0	126,8	158,3	180,3	177,0	181,2	180,9	179,3	Engrais et amendements	4
41	Straight fertilizers	64,0	70,3	79,7	100,0	115,0	136,8	159,7	172,5	179,4	178,9	175,8	Engrais simples	41
411	Nitrogenous fertilizers	65,6	72,8	82,7	100,0	113,1	134,7	160,2	173,0	174,3	174,9	175,0	Engrais azotés	411
412	Phosphatic fertilizers	60,4	65,1	72,8	100,0	118,6	144,7	164,0	177,5	196,8	189,9	179,3	Engrais phosphatés	412
413	Potassic fertilizers	60,5	62,8	72,5	100,0	122,3	133,4	143,2	154,2	176,6	183,6	173,7	Engrais potassiques	413
42	Compound fertilizers	65,7	71,9	82,3	100,0	139,9	182,8	204,3	183,4	184,7	184,7	184,7	Engrais composés	42
421	NP fertilizers	67,2	72,7	81,5	100,0	115,6	139,2	161,9	173,7	174,8	174,8	174,8	Engrais NP	421
422	PK fertilizers	-	-	-	-	-	-	-	-	-	-	-	Engrais PK	422
423	NPK fertilizers	64,8	71,4	82,7	100,0	153,4	206,9	227,8	188,7	190,1	190,1	190,1	Engrais NPK	423
43	Other fertilizers, soil improvers	71,2	78,4	84,2	100,0	117,0	125,1	134,0	142,8	143,0	143,0	143,0	Autres engrais et amendements	43
5	Plant protection products	68,7	76,1	83,1	100,0	113,3	121,9	132,1	156,5	168,4	175,0	178,8	Produits de protection des cultures	5
51	Fungicides	64,6	72,8	81,4	100,0	112,3	120,5	130,2	156,1	170,8	177,5	180,6	Fongicides	51
52	Insecticides	68,8	77,7	84,3	100,0	119,2	128,8	140,6	172,8	182,5	192,5	198,6	Insecticides	52
53	Herbicides	85,8	87,4	88,3	100,0	109,8	119,1	130,2	141,8	148,2	150,7	154,6	Herbicides	53
54	Other	68,7	76,6	83,1	100,0	106,4	112,1	119,2	119,2	121,0	121,0	121,0	Autres	54
6	Animal feedingstuffs	77,4	82,6	89,3	100,0	121,6	131,2	147,5	160,4	157,7	158,1	159,0	Aliments des animaux	6
61	Straight feedingstuffs	75,5	81,9	88,7	100,0	122,3	131,6	145,9	158,6	155,6	155,2	157,8	Aliments simples	61
611	Cereals and milling by-products	67,0	74,3	81,3	100,0	128,3	130,4	131,6	152,6	150,9	150,1	157,5	Céréales et sous-produits de meunerie	611
612	Oil-cakes	83,5	83,9	93,5	100,0	127,7	144,0	155,3	169,5	152,9	154,5	150,7	Tourteaux	612
613	Products of animal origin	83,9	93,9	98,9	100,0	116,1	130,5	164,8	156,8	160,5	159,9	160,9	Produits d'origine animale	613
614	Other	77,7	82,1	87,8	100,0	107,0	121,6	145,7	169,2	165,9	164,4	162,0	Autres	614
62	Compound feedingstuffs	79,9	83,3	90,0	100,0	120,7	130,8	149,5	162,6	160,2	161,6	160,5	Aliments composés	62
621	for calves	83,0	84,7	92,0	100,0	122,4	136,0	154,3	160,5	159,1	158,4	156,6	pour veaux	621
622	for cattle (excl. calves)	80,0	83,8	90,6	100,0	118,2	127,8	145,6	162,7	162,3	162,7	161,4	pour bovins (autres que veaux)	622
623	for pigs	80,0	83,1	90,2	100,0	118,0	129,3	149,6	162,7	157,0	158,8	152,7	pour porcins	623
624	for poultry	79,3	82,9	89,2	100,0	123,6	132,8	151,3	162,9	160,7	162,9	164,7	pour volailles	624
625	Other	79,9	83,3	90,0	100,0	120,7	130,8	149,5	162,6	160,2	161,6	160,5	Autres	625
7	Material and small tools	59,1	61,8	76,9	100,0	106,5	112,3	126,6	141,9	150,0	155,5	158,5	Matériel et petit outillage	7
8	Mainten. and repair of plant	74,4	79,8	87,2	100,0	112,4	115,7	115,7	116,9	120,0	120,0	120,0	Entretien et réparation du matériel	8
9	Maintenance and repair of agricultural buildings and other buildings	57,4	66,9	80,3	100,0	122,4	144,3	163,0	177,7	192,9	199,1	205,8	Entretien et réparation des bâtiments d'exploitation et autres ouvrages	9
10	Veterinary services	83,4	88,2	93,5	100,0	102,4	111,8	111,8	124,9	131,8	139,6	148,2	Services vétérinaires	10
11	General expenses	83,2	89,2	94,9	100,0	106,6	116,1	126,6	142,3	150,2	157,1	159,9	Frais généraux	11

II	1980 = 100	ITALIA										1980 = 100	II	
	Excluding VAT	1977	1978	1979	1980	1981	1982	1983	1984	1985	1986	1987		TVA exclue
02	GOODS AND SERVICES CONTRIBUTING TO AGRICULTURAL INVESTMENT	62,1	70,5	83,9	100,0	120,3	136,5	154,1	181,7	197,3	208,7	216,0	BIENS ET SERVICES CONCOURANT AUX INVESTISSEMENTS DE L'AGRICULTURE	02
12	Machinery and other equipment	64,0	72,3	86,0	100,0	118,3	130,2	147,1	184,9	200,4	214,4	221,6	Machines et autres biens d'équipement	12
121	Rotovator and other 2-wheel equipment	69,2	72,8	80,2	100,0	110,9	115,1	136,8	146,0	154,0	161,4	166,8	Motoculteurs et autre matériel à 2 roues	121
122	Machinery and plant for cultivation	65,4	73,8	82,4	100,0	120,0	156,4	169,7	170,1	183,6	195,5	203,2	Machines et matériel pour la culture	122
123	Machinery and plant for harvesting	62,7	71,8	80,9	100,0	118,4	163,4	186,8	189,0	196,0	210,6	221,6	Machines et matériel pour la récolte	123
124	Farm machinery and installations	68,8	78,5	86,9	100,0	117,3	123,4	127,9	135,1	139,9	143,2	147,1	Machines et installation à la ferme	124
1241	for crop production	73,6	86,0	89,4	100,0	112,9	117,8	123,3	133,3	138,7	142,9	147,8	pour la production végétale	1241
1242	for animal production	52,8	53,8	78,4	100,0	131,7	142,0	142,9	140,9	143,8	144,2	144,6	pour la production animale	1242
1243	Other	68,8	78,5	86,9	100,0	117,3	123,4	127,9	135,1	139,9	143,2	147,1	Autres	1243
125	Tractors	63,0	71,1	87,5	100,0	118,4	121,6	139,9	196,3	215,5	231,6	238,8	Tracteurs	125
126	Other vehicles	64,0	72,3	86,0	100,0	118,3	130,2	147,1	184,9	200,4	214,4	221,6	Autres véhicules	126
13	Buildings	58,5	67,1	80,1	100,0	123,9	148,2	167,0	175,8	191,6	198,4	205,7	Ouvrages	13
131	Farm buildings	58,7	66,9	79,7	100,0	123,9	149,4	168,3	171,3	186,1	191,2	196,5	Bâtiments d'exploitation	131
132	Engineering and soil improvement operations	58,2	67,4	80,5	100,0	124,0	146,8	165,6	181,0	197,9	206,5	216,2	Ouvrages de génie civil et amélioration des terres	132

I	1980 = 100	NEDERLAND										1980 = 100	I	
	Excluding VAT	1977	1978	1979	1980	1981	1982	1983	1984	1985	1986	1987		TVA exclue
01	GODS AND SERVICES CURRENTLY CONSUMED IN AGRICULTURE	90,5	86,1	93,1	100,0	109,2	114,2	117,5	121,5	116,5	105,1	96,0	BIENS ET SERVICES DE CONSOMMATION COURANTE DE L'AGRICULTURE	01
1	Seeds	91,9	86,5	101,1	100,0	115,0	129,1	135,8	148,8	152,3	172,7	176,9	Semences et plants	1
2	Animals for rearing and production	91,1	104,3	106,4	100,0	121,3	128,3	131,3	128,3	133,7	125,4	136,1	Animaux d'élevage et de rente	2
3	Energy, lubricants	64,5	68,4	78,7	100,0	124,4	149,3	160,4	177,1	177,9	122,6	99,2	Energie et lubrifiants	3
31	Fuels for heating	61,7	66,8	78,0	100,0	126,5	157,2	172,2	192,3	191,6	127,2	96,7	Combustibles	31
32	Motor fuels	63,9	63,5	75,8	100,0	119,5	123,9	122,0	129,1	133,3	92,3	98,9	Carburants	32
33	Electricity	82,3	83,2	85,9	100,0	116,3	127,8	127,3	129,0	132,4	116,1	101,7	Electricité	33
34	Lubricants	84,5	85,3	86,4	100,0	116,9	123,5	123,5	135,3	148,5	143,9	142,8	Lubrifiants	34
4	Fertilizers, soil improvers	88,3	89,6	89,8	100,0	111,3	120,5	103,8	106,5	116,7	107,6	91,6	Engrais et amendements	4
41	Straight fertilizers	87,5	89,4	89,8	100,0	112,7	121,2	101,3	102,7	114,5	102,8	88,2	Engrais simples	41
411	Nitrogenous fertilizers	87,7	89,6	90,1	100,0	113,0	121,5	98,9	100,0	112,4	100,0	85,7	Engrais azotés	411
412	Phosphatic fertilizers	82,2	82,5	78,5	100,0	108,9	116,6	110,6	117,5	126,8	109,0	88,3	Engrais phosphatés	412
413	Potassic fertilizers	86,8	89,3	91,2	100,0	110,9	120,1	124,3	126,1	132,0	131,7	116,1	Engrais potassiques	413
42	Compound fertilizers	91,1	90,5	89,8	100,0	108,2	119,3	108,9	115,2	122,4	118,4	97,3	Engrais composés	42
421	NP fertilizers	93,8	92,7	91,1	100,0	108,9	122,3	107,1	112,0	119,7	115,3	86,4	Engrais NP	421
422	PK fertilizers	85,8	85,3	86,5	100,0	109,8	116,4	112,7	118,3	126,4	112,8	90,8	Engrais PK	422
423	NPK fertilizers	90,3	90,1	89,7	100,0	107,4	117,7	109,4	116,8	123,4	122,0	107,0	Engrais NPK	423
43	Other fertilizers, soil improvers	83,2	87,7	90,5	100,0	104,8	112,7	114,9	116,8	118,3	121,0	121,6	Autres engrais et amendements	43
5	Plant protection products	95,0	94,0	95,3	100,0	105,5	114,7	117,5	121,7	125,9	129,7	131,7	Produits de protection des cultures	5
51	Fungicides	87,4	87,7	92,0	100,0	105,5	113,2	112,2	117,9	128,7	132,9	134,0	Fongicides	51
52	Insecticides	111,9	99,9	96,1	100,0	106,2	113,1	118,0	123,2	133,9	142,5	150,0	Insecticides	52
53	Herbicides	94,5	95,8	96,8	100,0	105,4	116,0	120,2	123,4	122,2	124,5	125,6	Herbicides	53
54	Other	-	-	-	100,0	-	-	-	-	-	-	-	Autres	54
6	Animal feedingstuffs	96,3	87,6	95,1	100,0	107,1	107,9	112,2	114,0	103,5	94,3	84,7	Aliments des animaux	6
61	Straight feedingstuffs	91,2	81,2	96,8	100,0	101,8	105,8	120,7	118,3	113,4	107,1	96,9	Aliments simples	61
611	Cereals and milling by-products	94,1	94,7	97,4	100,0	106,1	111,6	114,6	120,4	115,4	111,7	112,9	Céréales et sous-produits de meunerie	611
612	Oil-cakes	108,1	91,4	97,3	100,0	118,3	116,0	122,8	121,7	110,6	101,7	88,3	Tourteaux	612
613	Products of animal origin	110,7	105,1	103,1	100,0	81,7	87,9	118,3	129,8	129,8	129,8	129,8	Produits d'origine animale	613
614	Other	87,6	76,5	95,8	100,0	103,4	107,2	121,4	116,5	111,2	104,0	91,6	Autres	614
62	Compound feedingstuffs	96,4	87,6	95,1	100,0	107,2	107,9	112,1	114,0	103,4	94,3	84,6	Aliments composés	62
621	for calves	93,5	94,8	97,4	100,0	103,6	111,7	112,5	121,1	124,3	118,0	113,6	pour veaux	621
622	for cattle (excl. calves)	95,7	84,0	94,5	100,0	106,1	106,3	111,5	109,6	95,1	86,4	73,9	pour bovins (autres que veaux)	622
623	for pigs	97,1	85,8	94,1	100,0	107,8	107,1	111,4	112,8	101,1	92,6	83,8	pour porcins	623
624	for poultry	97,0	93,0	96,8	100,0	109,0	110,2	114,2	119,0	109,8	97,5	87,6	pour volailles	624
625	Other	-	-	-	100,0	-	-	-	-	-	-	-	Autres	625
7	Material and small tools	86,9	91,0	95,3	100,0	105,4	110,8	113,0	116,3	123,6	125,5	126,8	Matériel et petit outillage	7
8	Mainten. and repair of plant	87,0	88,0	96,0	100,0	107,0	115,0	119,9	123,9	128,1	129,7	132,8	Entretien et réparation du matériel	8
9	Maintenance and repair of agricultural buildings and other buildings	78,3	85,3	93,8	100,0	102,4	106,5	107,6	110,0	111,7	113,2	112,4	Entretien et réparation des bâtiments d'exploitation et autres ouvrages	9
10	Veterinary services	89,0	95,0	97,0	100,0	102,5	105,8	108,6	109,1	107,4	109,2	110,0	Services vétérinaires	10
11	General expenses	82,6	89,0	93,3	100,0	106,9	110,6	114,8	118,9	122,7	119,9	121,8	Frais généraux	11

NOMINAL PRICE INDICES/INDICES DES PRIX NOMINAUX

II	1980 = 100	NEDERLAND										1980 = 100	II	
	Excluding VAT	1977	1978	1979	1980	1981	1982	1983	1984	1985	1986	1987		TVA exclue
02	GOODS AND SERVICES CONTRIBUTING TO AGRICULTURAL INVESTMENT	85,9	89,8	94,2	100,0	105,1	108,5	112,5	116,4	119,0	122,3	125,9	BIENS ET SERVICES CONCOURANT AUX INVESTISSEMENTS DE L'AGRICULTURE	02
12	Machinery and other equipment	86,5	91,4	95,9	100,0	104,0	108,8	114,6	120,1	124,1	128,0	131,9	Machines et autres biens d'équipement	12
121	Rotovator and other 2-wheel equipment	87,5	89,5	94,9	100,0	101,8	114,4	119,6	122,1	127,0	132,1	136,1	Motoculteurs et autre matériel à 2 roues	121
122	Machinery and plant for cultivation	86,3	91,3	95,1	100,0	105,1	113,2	117,5	119,9	125,2	130,3	134,3	Machines et matériel pour la culture	122
123	Machinery and plant for harvesting	82,6	87,8	92,7	100,0	106,1	113,1	117,7	123,2	128,4	134,6	138,6	Machines et matériel pour la récolte	123
124	Farm machinery and installations	87,7	92,8	96,5	100,0	102,4	104,7	109,8	115,1	116,7	119,0	122,5	Machines et installation à la ferme	124
1241	for crop production	86,5	92,5	97,2	100,0	101,4	104,8	108,2	114,3	114,6	115,3	118,7	pour la production végétale	1241
1242	for animal production	89,4	93,3	95,5	100,0	103,7	104,5	111,9	116,2	119,5	124,0	127,7	pour la production animale	1242
1243	Other	-	-	-	-	-	-	-	-	-	-	-	Autres	1243
125	Tractors	85,2	89,7	96,4	100,0	106,1	113,9	122,4	130,0	138,2	144,6	148,9	Tracteurs	125
126	Other vehicles	86,2	91,1	94,6	100,0	106,6	116,3	121,3	123,0	128,9	133,6	137,6	Autres véhicules	126
13	Buildings	85,5	88,6	92,9	100,0	105,8	108,4	110,9	113,7	115,4	118,1	121,6	Ouvrages	13
131	Farm buildings	85,5	88,6	92,9	100,0	105,9	108,3	110,8	113,6	115,3	118,0	121,5	Bâtiments d'exploitation	131
132	Engineering and soil improvement operations	85,0	89,0	92,0	100,0	104,0	110,0	115,0	116,0	118,0	120,0	123,6	Ouvrages de génie civil et amélioration des terres	132

		BELGIQUE/BELGIE												
		1977	1978	1979	1980	1981	1982	1983	1984	1985	1986	1987	1980 = 100	1980 = 100
													TVA exclue	
01	GOODS AND SERVICES CURRENTLY CONSUMED IN AGRICULTURE	90,6	87,5	92,1	100,0	109,4	121,0	131,6	139,1	136,4	129,0	122,1		
1	Seeds	96,5	93,1	92,9	100,0	105,6	118,4	137,1	142,2	129,6	139,2	138,5		
2	Animals for rearing and production	92,4	95,6	99,3	100,0	103,2	125,6	132,6	132,6	137,3	128,4	116,7		
3	Energy, lubricants	63,3	62,8	72,1	100,0	122,0	137,6	146,1	163,5	161,7	101,5	95,4		
31	Fuels for heating	54,4	52,7	59,8	100,0	130,1	143,7	157,7	184,6	171,1	80,6	79,2		
32	Motor fuels	55,1	53,2	73,3	100,0	118,2	140,6	137,0	146,5	153,5	82,8	74,0		
33	Electricity	86,9	90,2	92,1	100,0	113,1	124,5	135,9	146,9	154,2	153,8	148,2		
34	Lubricants	78,6	78,6	78,6	100,0	111,6	125,9	142,0	148,2	159,4	152,0	104,9		
4	Fertilizers, soil improvers	87,1	84,4	89,0	100,0	111,4	129,0	129,6	139,2	148,1	141,9	120,4		
41	Straight fertilizers	81,8	82,4	87,2	100,0	110,0	125,6	127,2	134,2	145,8	136,5	115,0		
411	Nitrogenous fertilizers	79,8	80,6	85,9	100,0	108,8	124,1	121,0	127,2	138,9	126,4	98,9		
412	Phosphatic fertilizers	89,3	88,4	90,7	100,0	111,2	137,5	162,9	171,0	177,1	172,8	164,5		
413	Potassic fertilizers	80,6	88,5	92,2	100,0	115,5	126,9	139,7	150,4	164,6	169,5	173,7		
42	Compound fertilizers	92,8	86,1	90,9	100,0	112,5	131,9	130,8	143,4	149,2	146,2	124,1		
421	NP fertilizers	87,4	87,9	93,3	100,0	104,0	127,3	120,9	133,1	139,6	133,6	107,9		
422	PK fertilizers	88,1	82,8	88,7	100,0	112,3	126,3	146,7	160,4	160,8	158,8	160,2		
423	NPK fertilizers	94,9	87,2	91,5	100,0	113,1	134,2	125,9	138,1	145,8	142,7	112,5		
43	Other fertilizers, soil improvers	87,9	99,6	96,4	100,0	135,3	165,1	191,8	200,0	210,2	221,5	218,7		
5	Plant protection products	89,0	91,7	91,7	100,0	106,1	116,4	133,7	140,1	139,7	142,5	147,5		
51	Fungicides	87,6	98,4	98,4	100,0	103,8	131,9	150,6	156,5	156,1	159,2	164,7		
52	Insecticides	74,3	80,0	80,0	100,0	104,2	108,6	118,1	124,0	123,6	126,1	130,5		
53	Herbicides	93,8	93,4	93,4	100,0	107,3	114,5	133,7	140,1	140,1	142,9	147,8		
54	Other	88,8	91,7	91,7	100,0	106,1	116,4	133,7	140,1	139,7	142,5	147,5		
6	Animal feedingstuffs	96,9	90,5	94,8	100,0	108,6	119,1	130,8	137,2	130,7	125,9	117,5		
61	Straight feedingstuffs	96,3	85,3	93,3	100,0	106,8	120,1	138,6	139,5	136,3	133,6	123,6		
611	Cereals and milling by-products	93,2	91,7	98,3	100,0	106,4	120,7	137,1	138,2	132,8	130,4	130,3		
612	Oil-cakes	105,1	89,1	93,0	100,0	119,0	125,0	149,7	144,7	126,9	115,2	102,8		
613	Products of animal origin	109,1	90,2	85,0	100,0	128,2	132,1	160,9	154,0	129,2	108,3	99,8		
614	Other	96,8	72,3	85,7	100,0	100,5	115,8	134,5	138,0	147,0	149,1	122,8		
62	Compound feedingstuffs	97,0	91,2	95,0	100,0	108,8	118,9	129,8	136,9	129,9	124,9	116,6		
621	for calves	96,0	96,6	96,6	100,0	107,4	120,9	130,7	140,4	147,7	144,6	142,5		
622	for cattle (excl. calves)	96,6	88,4	93,6	100,0	109,5	120,7	132,3	137,6	126,8	121,5	111,0		
623	for pigs	96,7	90,8	94,7	100,0	108,5	117,6	128,1	135,0	128,1	123,6	115,6		
624	for poultry	99,8	94,4	96,9	100,0	109,5	120,4	131,9	140,8	133,8	126,9	118,7		
625	Other	96,1	94,8	97,1	100,0	108,6	119,7	126,9	133,5	126,2	120,5	111,6		
7	Material and small tools	89,7	95,2	97,6	100,0	105,3	117,1	132,3	135,1	138,2	143,2	143,9		
8	Mainten. and repair of plant	82,5	87,8	93,4	100,0	105,9	117,2	127,9	136,8	143,5	150,0	153,6		
9	Maintenance and repair of agricultural buildings and other buildings	80,5	84,0	91,7	100,0	109,3	119,4	126,4	136,2	142,7	139,9	135,6		
10	Veterinary services	82,8	89,6	94,6	100,0	105,9	113,4	122,3	128,6	134,6	141,6	146,0		
11	General expenses	82,8	89,6	94,6	100,0	105,9	113,4	122,3	128,6	134,6	141,6	146,0		

1980 = 100 Excluding VAT		BELGIQUE/BELGIE										1980 = 100 TVA exclue		
		1977	1978	1979	1980	1981	1982	1983	1984	1985	1986			1987
02	GOODS AND SERVICES CONTRIBUTING TO AGRICULTURAL INVESTMENT	84,0	87,4	93,5	100,0	105,3	118,5	128,4	138,8	148,5	155,8	156,2	BIENS ET SERVICES CONCOURANT AUX INVESTISSEMENTS DE L'AGRICULTURE	02
12	Machinery and other equipment	85,1	88,5	94,1	100,0	104,0	118,4	129,3	140,0	150,8	161,4	163,1	Machines et autres biens d'équipement	12
121	Rotovator and other 2-wheel equipment	86,7	91,9	100,0	100,0	100,0	113,1	132,6	155,9	161,8	165,6	172,3	Motoculteurs et autre matériel à 2 roues	121
122	Machinery and plant for cultivation	84,8	86,1	91,2	100,0	103,8	118,5	126,1	134,5	144,5	149,6	156,6	Machines et matériel pour la culture	122
123	Machinery and plant for harvesting	85,7	89,0	92,7	100,0	107,4	122,0	132,6	147,9	156,6	167,2	168,4	Machines et matériel pour la récolte	123
124	Farm machinery and installations	92,5	93,9	97,6	100,0	102,7	117,6	126,8	138,6	149,5	159,2	162,7	Machines et installation à la ferme	124
1241	for crop production	83,7	87,5	93,5	100,0	104,2	118,6	129,7	140,2	151,0	161,8	163,2	pour la production végétale	1241
1242	for animal production	97,5	97,5	100,0	100,0	101,8	117,0	125,2	137,7	148,7	157,6	162,4	pour la production animale	1242
1243	Other	83,7	87,5	93,5	100,0	104,2	118,6	129,7	140,2	151,0	161,8	163,2	Autres	1243
125	Tractors	80,9	85,9	93,1	100,0	104,7	119,6	129,3	136,8	151,2	168,1	164,1	Tracteurs	125
126	Other vehicles	84,9	87,1	92,6	100,0	102,0	114,9	128,2	128,5	137,3	144,8	150,4	Autres véhicules	126
13	Buildings	80,7	84,2	91,7	100,0	109,2	118,8	125,9	135,6	142,1	139,8	136,2	Ouvrages	13
131	Farm buildings	80,6	84,1	91,7	100,0	109,2	118,8	126,0	135,6	142,1	139,9	136,3	Bâtiments d'exploitation	131
132	Engineering and soil improvement operations	82,2	85,6	92,5	100,0	108,3	117,5	123,7	132,6	138,4	135,8	132,0	Ouvrages de génie civil et amélioration des terres	132

1980 = 100
Excluding VAT

1980 = 100
TVA exclue

	1977	1978	1979	1980	1981	1982	1983	1984	1985	1986	1987	
01	GOODS AND SERVICES CURRENTLY CONSUMED IN AGRICULTURE											
1	89,9	88,5	91,9	100,0	109,5	118,7	129,7	138,0	136,2	131,6	125,0	BIENS ET SERVICES DE CONSOMMATION COURANTE DE L'AGRICULTURE
	109,8	116,8	102,7	100,0	107,0	115,0	127,9	146,4	149,4	149,5	144,4	Semences et plants
2	-	-	-	-	-	-	-	-	-	-	-	Animaux d'élevage et de rente
3	69,0	68,6	81,1	100,0	116,8	131,3	144,3	156,6	164,0	130,7	120,1	Energie et lubrifiants
31	-	-	-	-	-	-	-	-	-	-	-	Combustibles
32	56,7	54,3	71,9	100,0	122,7	137,0	146,5	153,9	157,2	101,8	82,2	Carburants
33	86,0	88,3	93,7	100,0	108,7	123,4	141,2	160,3	173,2	170,2	171,8	Electricité
34	-	-	-	-	-	-	-	-	-	-	-	Lubrifiants
4	86,0	84,0	88,8	100,0	112,2	123,3	126,8	130,1	138,5	134,0	119,0	Engrais et amendements
41	86,1	84,3	89,0	100,0	113,3	125,1	128,2	131,0	138,9	133,9	119,0	Engrais simples
411	83,6	81,5	86,9	100,0	113,0	129,0	126,0	122,6	132,0	120,8	98,7	Engrais azotés
412	97,9	93,0	97,1	100,0	120,0	113,8	126,1	150,0	158,3	167,7	173,7	Engrais phosphatés
413	85,7	87,3	90,0	100,0	110,0	120,5	136,1	144,0	147,2	151,5	145,0	Engrais potassiques
42	83,7	79,0	84,8	100,0	94,0	96,2	105,0	116,1	132,3	136,0	116,3	Engrais composés
421	-	-	-	-	-	-	-	-	-	-	-	Engrais NP
422	-	-	-	-	-	-	-	-	-	-	-	Engrais PK
423	83,7	79,0	84,8	100,0	94,0	96,2	105,0	116,1	132,3	136,0	118,3	Engrais NPK
43	-	-	-	-	-	-	-	-	-	-	-	Autres engrais et amendements
5	110,3	102,7	97,1	100,0	110,0	112,1	129,3	126,3	148,3	132,3	148,7	Produits de protection des cultures
51	87,9	95,4	101,2	100,0	116,9	108,0	131,1	118,8	158,4	144,7	177,5	Fongicides
52	84,8	85,7	83,6	100,0	103,5	111,1	120,9	109,5	140,8	140,5	154,8	Insecticides
53	126,8	108,5	95,0	100,0	105,6	115,0	128,4	132,2	141,6	123,3	128,5	Herbicides
54	-	-	-	-	-	-	-	-	-	-	-	Autres
6	97,2	93,1	94,4	100,0	109,0	117,0	132,7	141,8	128,3	123,9	115,9	Aliments des animaux
61	98,4	97,1	93,1	100,0	98,9	103,4	122,0	134,6	123,6	120,6	124,4	Aliments simples
611	98,4	97,1	93,1	100,0	98,9	103,4	122,0	134,6	123,6	120,6	124,4	Céréales et sous-produits de meunerie
612	-	-	-	-	-	-	-	-	-	-	-	Tourteaux
613	-	-	-	-	-	-	-	-	-	-	-	Produits d'origine animale
614	-	-	-	-	-	-	-	-	-	-	-	Autres
62	97,0	92,6	94,6	100,0	110,4	118,9	134,1	142,8	128,9	124,4	114,8	Aliments composés
621	94,5	94,0	96,3	100,0	106,9	113,1	127,5	138,0	126,3	121,4	107,4	pour veaux
622	97,5	91,3	93,4	100,0	111,5	121,5	133,8	144,2	128,5	124,2	114,9	pour bovins (autres que veaux)
623	97,4	94,5	96,0	100,0	109,1	115,2	137,2	141,5	130,2	125,4	115,7	pour porcs
624	91,3	95,6	97,6	100,0	108,4	113,9	126,1	138,3	128,6	122,6	115,1	pour volailles
625	-	-	-	-	-	-	-	-	-	-	-	Autres
7	90,6	92,3	94,4	100,0	107,2	116,0	129,3	143,7	151,9	158,8	159,9	Matériel et petit outillage
8	82,8	86,5	91,9	100,0	103,8	112,6	120,6	132,6	139,7	142,9	141,8	Entretien et réparation du matériel
9	82,8	86,3	90,7	100,0	105,0	108,0	111,0	114,0	116,0	120,0	122,4	Entretien et réparation des bâtiments d'exploitation et autres ouvrages
10	84,8	87,2	94,1	100,0	107,3	112,9	116,0	119,6	124,8	128,4	132,9	Services vétérinaires
11	86,2	88,8	93,2	100,0	106,9	118,1	126,5	135,6	142,9	150,5	154,2	Frais généraux

II	1980 = 100	LUXEMBOURG										1980 = 100	II	
	Excluding VAT	1977	1978	1979	1980	1981	1982	1983	1984	1985	1986	1987		TVA exclue
02	GOODS AND SERVICES CONTRIBUTING TO AGRICULTURAL INVESTMENT	83,7	86,5	92,1	100,0	105,2	113,6	119,8	126,6	132,5	138,3	140,3	BIENS ET SERVICES CONCOURANT AUX INVESTISSEMENTS DE L'AGRICULTURE	02
12	Machinery and other equipment	84,9	87,9	93,2	100,0	104,6	119,1	129,3	139,0	149,8	160,7	162,2	Machines et autres biens d'équipement	12
121	Rotovator and other 2-wheel equipment	86,7	91,9	100,0	100,0	100,0	113,1	132,6	155,9	161,8	165,6	172,3	Motoculteurs et autre matériel à 2 roues	121
122	Machinery and plant for cultivation	84,8	86,6	91,4	100,0	103,8	118,5	126,1	134,5	144,5	149,6	156,6	Machines et matériel pour la culture	122
123	Machinery and plant for harvesting	85,7	88,0	92,1	100,0	107,4	122,0	132,6	147,9	156,6	167,2	168,4	Machines et matériel pour la récolte	123
124	Farm machinery and installations	94,8	95,5	98,6	100,0	102,6	117,6	126,8	138,6	149,5	159,2	162,7	Machines et installation à la ferme	124
1241	for crop production	-	-	-	-	-	-	-	-	-	-	-	pour la production végétale	1241
1242	for animal production	94,8	95,5	98,6	100,0	102,6	117,6	126,8	138,6	149,5	159,2	162,7	pour la production animale	1242
1243	Other	-	-	-	-	-	-	-	-	-	-	-	Autres	1243
125	Tractors	80,9	85,9	93,1	100,0	104,7	119,6	129,3	136,8	151,2	168,1	164,1	Tracteurs	125
126	Other vehicles	84,9	87,1	92,6	100,0	102,0	114,9	128,2	128,5	137,3	144,8	150,4	Autres véhicules	126
13	Buildings	82,8	85,5	91,3	100,0	105,7	109,7	112,8	117,7	120,0	122,0	124,4	Ouvrages	13
131	Farm buildings	82,4	85,0	90,9	100,0	106,0	110,0	113,0	118,0	120,0	122,0	124,4	Bâtiments d'exploitation	131
132	Engineering and soil improvement operations	85,3	88,0	93,0	100,0	104,0	108,0	112,0	116,0	120,0	122,0	124,4	Ouvrages de génie civil et amélioration des terres	132

I	1980 = 100 Excluding VAT	UNITED KINGDOM											1980 = 100 TVA exclue	I
		1977	1978	1979	1980	1981	1982	1983	1984	1985	1986	1987		
01	GOODS AND SERVICES CURRENTLY CONSUMED IN AGRICULTURE	78,3	80,1	89,3	100,0	110,0	117,8	126,0	130,9	132,5	131,2	132,9	BIENS ET SERVICES DE CONSOMMATION COURANTE DE L'AGRICULTURE	01
1	Seeds	109,9	89,4	96,1	100,0	101,0	108,6	116,5	122,1	99,9	106,4	113,0	Semences et plants	1
2	Animals for rearing and production	83,6	100,8	113,1	100,0	130,9	145,5	170,7	187,9	185,4	180,7	188,0	Animaux d'élevage et de rente	2
3	Energy, lubricants	62,0	64,3	76,5	100,0	120,7	137,5	151,2	155,0	169,3	140,8	142,3	Energie et lubrifiants	3
31	Fuels for heating	60,9	62,4	75,5	100,0	121,9	140,6	160,2	171,1	185,5	131,8	143,8	Combustibles	31
32	Motor fuels	60,2	60,7	75,1	100,0	121,6	141,6	158,8	163,5	184,2	144,1	145,7	Carburants	32
33	Electricity	66,7	73,6	80,4	100,0	119,9	130,1	135,2	133,7	133,2	136,7	134,4	Electricité	33
34	Lubricants	60,0	61,6	74,6	100,0	111,1	117,4	123,3	132,0	146,3	139,7	139,0	Lubrifiants	34
4	Fertilizers, soil improvers	68,4	79,2	85,5	100,0	110,2	115,5	116,8	120,2	127,7	115,1	105,6	Engrais et amendements	4
41	Straight fertilizers	65,5	81,2	88,1	100,0	110,8	122,3	126,5	129,7	136,4	117,2	105,5	Engrais simples	41
411	Nitrogenous fertilizers	64,9	81,1	88,2	100,0	110,2	122,6	127,5	130,9	137,0	116,9	105,6	Engrais azotés	411
412	Phosphatic fertilizers	73,0	82,7	87,2	100,0	118,2	118,2	114,8	114,8	129,3	121,2	103,9	Engrais phosphatés	412
413	Potassic fertilizers	73,0	82,7	87,2	100,0	118,2	118,2	114,8	114,8	129,3	121,2	103,9	Engrais potassiques	413
42	Compound fertilizers	70,3	78,5	83,7	100,0	110,3	112,0	111,1	115,0	123,5	113,0	102,1	Engrais composés	42
421	NP fertilizers	-	-	-	-	-	-	-	-	-	-	-	Engrais NP	421
422	PK fertilizers	-	-	-	-	-	-	-	-	-	-	-	Engrais PK	422
423	NPK fertilizers	70,3	78,5	83,7	100,0	110,3	112,0	111,1	115,0	123,5	113,0	102,1	Engrais NPK	423
43	Other fertilizers, soil improvers	66,2	75,2	87,2	100,0	106,2	111,0	116,2	116,4	119,8	122,7	136,0	Autres engrais et amendements	43
5	Plant protection products	76,0	82,3	86,4	100,0	107,4	111,5	112,3	115,7	120,8	124,4	129,1	Produits de protection des cultures	5
51	Fungicides	:	:	:	:	:	:	:	:	:	:	:	Fongicides	51
52	Insecticides	:	:	:	:	:	:	:	:	:	:	:	Insecticides	52
53	Herbicides	:	:	:	:	:	:	:	:	:	:	:	Herbicides	53
54	Other	:	:	:	:	:	:	:	:	:	:	:	Autres	54
6	Animal feedingstuffs	86,1	83,5	93,7	100,0	108,0	113,9	123,7	127,0	122,6	123,7	124,0	Aliments des animaux	6
61	Straight feedingstuffs	88,4	85,3	94,8	100,0	108,3	113,1	122,8	124,5	123,0	129,2	131,7	Aliments simples	61
611	Cereals and milling by-products	79,3	82,3	94,6	100,0	108,1	114,6	123,8	124,6	123,7	129,8	136,3	Céréales et sous-produits de meunerie	611
612	Oil-cakes	111,0	95,1	98,1	100,0	111,3	112,5	123,2	128,0	125,0	132,4	129,8	Tourteaux	612
613	Products of animal origin	117,2	103,4	93,3	100,0	110,3	109,1	122,0	126,3	121,5	128,2	126,0	Produits d'origine animale	613
614	Other	79,2	70,5	89,4	100,0	101,2	105,9	115,3	113,6	113,9	117,6	106,8	Autres	614
62	Compound feedingstuffs	85,3	82,8	93,3	100,0	107,9	114,2	124,0	127,9	122,5	121,8	121,3	Aliments composés	62
621	for calves	84,3	81,0	92,0	100,0	105,6	115,0	122,6	122,8	117,8	116,6	118,5	pour veaux	621
622	for cattle (excl. calves)	84,0	80,8	92,5	100,0	105,6	111,8	121,6	124,3	117,0	115,5	114,2	pour bovins (autres que veaux)	622
623	for pigs	84,7	81,5	91,7	100,0	109,8	115,6	124,7	129,9	125,6	125,1	125,6	pour porcins	623
624	for poultry	87,3	86,4	95,6	100,0	109,9	116,6	127,1	132,0	128,5	128,7	127,6	pour volailles	624
625	Other	84,7	82,0	92,6	100,0	103,8	108,9	116,8	122,1	111,9	110,7	116,5	Autres	625
7	Material and small tools	70,1	76,4	85,8	100,0	106,8	113,0	118,1	125,1	133,3	138,0	143,8	Matériel et petit outillage	7
8	Mainten. and repair of plant	70,1	77,2	86,2	100,0	108,7	118,5	128,3	139,0	151,8	160,5	169,2	Entretien et réparation du matériel	8
9	Maintenance and repair of agricultural buildings and other buildings	68,0	73,9	84,5	100,0	109,6	119,1	127,5	135,6	144,9	151,7	161,3	Entretien et réparation des bâtiments d'exploitation et autres ouvrages	9
10	Veterinary services	68,5	76,1	84,9	100,0	116,1	125,3	131,5	137,8	144,5	157,3	159,8	Services vétérinaires	10
11	General expenses	67,6	77,5	85,9	100,0	115,2	127,0	134,2	142,1	150,9	161,1	174,0	Frais généraux	11

	UNITED KINGDOM											
	1977	1978	1979	1980	1981	1982	1983	1984	1985	1986	1987	
	1980 = 100											1980 = 100
	Excluding VAT											TVA exclue
02 GOODS AND SERVICES CONTRIBUTING TO AGRICULTURAL INVESTMENT	67,3	75,8	85,6	100,0	108,1	116,7	123,5	131,4	138,9	148,2	154,5	BIENS ET SERVICES CONOURANT AUX INVESTISSEMENTS DE L'AGRICULTURE 02
12 Machinery and other equipment	68,4	77,7	87,1	100,0	107,7	115,9	121,7	129,4	137,1	144,5	148,6	Machines et autres biens d'équipement 12
121 Rotovalor and other 2-wheel equipment	-	-	-	-	-	-	-	-	-	-	-	Motoculteurs et autre matériel à 2 roues 121
122 Machinery and plant for cultivation	66,6	76,6	85,5	100,0	104,6	108,0	110,8	114,7	122,4	131,9	135,1	Machines et matériel pour la culture 122
123 Machinery and plant for harvesting	66,5	73,9	81,7	100,0	108,8	119,1	129,9	137,5	141,7	150,3	155,8	Machines et matériel pour la récolte 123
124 Farm machinery and installations	66,6	76,7	88,0	100,0	108,3	119,0	118,7	123,6	130,8	137,5	143,4	Machines et installation à la ferme 124
1241 for crop production	:	:	:	:	:	:	:	:	:	:	:	pour la production végétale 1241
1242 for animal production	:	:	:	:	:	:	:	:	:	:	:	pour la production animale 1242
1243 Other	:	:	:	:	:	:	:	:	:	:	:	Autres 1243
125 Tractors	71,3	80,8	89,4	100,0	107,3	113,8	123,0	134,1	143,8	150,2	151,3	Tracteurs 125
126 Other vehicles	68,8	79,2	89,1	100,0	108,9	115,6	120,7	128,5	138,0	147,6	159,1	Autres véhicules 126
13 Buildings	65,4	72,3	83,1	100,0	108,8	118,3	126,7	135,0	142,1	154,6	164,8	Ouvrages 13
131 Farm buildings	68,0	73,9	84,5	100,0	109,6	119,1	127,5	135,6	144,9	151,7	161,3	Bâtiments d'exploitation 131
132 Engineering and soil improvement operations	61,6	69,9	81,0	100,0	107,5	117,0	125,6	134,2	137,8	159,0	170,1	Ouvrages de génie civil et amélioration des terres 132

I	1980 = 100 Excluding VAT	IRELAND											1980 = 100 TVA exclue	I
		1977	1978	1979	1980	1981	1982	1983	1984	1985	1986	1987		
01	GOODS AND SERVICES CURRENTLY CONSUMED IN AGRICULTURE	76,5	79,2	88,6	100,0	114,2	125,2	135,0	145,5	147,5	140,5	135,2	BIENS ET SERVICES DE CONSOMMATION COURANTE DE L'AGRICULTURE	01
1	Seeds	83,4	86,9	90,2	100,0	104,8	115,5	123,3	139,0	135,8	146,7	149,3	Semences et plants	1
2	Animals for rearing and production	90,2	114,9	112,4	100,0	136,5	155,2	164,6	171,7	170,0	155,8	191,8	Animaux d'élevage et de rente	2
3	Energy, lubricants	57,9	56,0	69,8	100,0	134,7	155,0	172,6	181,9	190,1	155,6	154,8	Energie et lubrifiants	3
31	Fuels for heating	63,4	61,1	67,0	100,0	140,3	150,9	164,4	181,7	187,3	119,1	126,0	Combustibles	31
32	Motor fuels	56,6	54,7	70,4	100,0	136,9	157,4	177,2	185,9	193,3	151,1	152,5	Carburants	32
33	Electricity	61,4	59,1	66,5	100,0	125,7	149,3	159,4	168,9	178,9	183,5	171,1	Electricité	33
34	Lubricants	62,5	65,3	76,4	100,0	121,1	132,2	143,4	154,5	174,5	167,5	165,3	Lubrifiants	34
4	Fertilizers, soil improvers	74,6	78,5	85,2	100,0	113,9	121,1	122,6	134,6	147,4	132,6	109,4	Engrais et amendements	4
41	Straight fertilizers	71,4	77,1	85,5	100,0	114,5	125,2	126,7	134,1	146,9	123,0	103,5	Engrais simples	41
411	Nitrogenous fertilizers	71,2	77,0	85,6	100,0	114,3	124,9	126,2	133,0	145,6	120,6	101,6	Engrais azotés	411
412	Phosphatic fertilizers	73,5	77,0	83,0	100,0	117,8	131,3	136,9	153,9	170,0	163,4	134,7	Engrais phosphatés	412
413	Potassic fertilizers	81,5	82,5	87,4	100,0	116,1	123,8	129,5	145,2	161,2	158,6	140,4	Engrais potassiques	413
42	Compound fertilizers	77,6	80,5	85,8	100,0	114,3	121,2	121,9	134,4	146,6	134,3	108,1	Engrais composés	42
421	NP fertilizers	-	-	-	-	-	-	-	-	-	-	-	Engrais NP	421
422	PK fertilizers	75,1	78,6	87,1	100,0	116,0	120,1	120,5	134,8	145,5	128,6	109,3	Engrais PK	422
423	NPK fertilizers	78,4	81,1	85,4	100,0	113,8	121,5	122,3	134,3	147,0	136,1	107,7	Engrais NPK	423
43	Other fertilizers, soil improvers	47,2	56,8	73,9	100,0	103,7	90,3	103,2	161,3	164,1	174,5	174,5	Autres engrais et amendements	43
5	Plant protection products	75,5	75,6	88,1	100,0	114,7	124,9	128,1	136,4	139,9	139,9	138,8	Produits de protection des cultures	5
51	Fungicides	:	:	:	:	:	:	:	:	:	:	:	Fongicides	51
52	Insecticides	:	:	:	:	:	:	:	:	:	:	:	Insecticides	52
53	Herbicides	:	:	:	:	:	:	:	:	:	:	:	Herbicides	53
54	Other	:	:	:	:	:	:	:	:	:	:	:	Autres	54
6	Animal feedingstuffs	84,7	86,0	95,9	100,0	108,8	117,1	129,0	137,7	129,5	126,9	124,5	Aliments des animaux	6
61	Straight feedingstuffs	79,4	86,6	93,8	100,0	109,1	117,3	130,2	133,5	131,6	131,7	131,3	Aliments simples	61
611	Cereals and milling by-products	79,9	84,7	96,8	100,0	106,4	113,9	127,8	134,9	129,5	128,2	128,5	Céréales et sous-produits de meunerie	611
612	Oil-cakes	102,9	88,0	92,0	100,0	121,6	126,7	145,9	148,8	132,5	124,2	122,2	Tourteaux	612
613	Products of animal origin	79,5	87,1	92,4	100,0	105,9	117,0	121,2	124,8	128,4	130,5	132,1	Produits d'origine animale	613
614	Other	72,9	87,8	92,7	100,0	113,7	119,3	141,5	139,9	138,2	139,4	135,9	Autres	614
62	Compound feedingstuffs	85,8	85,9	96,4	100,0	108,7	117,1	128,8	138,5	129,0	125,9	123,1	Aliments composés	62
621	for calves	88,7	87,4	97,2	100,0	109,1	117,2	128,7	138,4	128,4	126,0	122,4	pour veaux	621
622	for cattle (excl. calves)	85,3	84,9	95,8	100,0	106,6	114,9	125,8	136,2	124,5	120,8	117,0	pour bovins (autres que veaux)	622
623	for pigs	85,8	86,3	96,9	100,0	110,8	119,3	132,3	141,0	133,4	130,7	129,2	pour porcins	623
624	for poultry	85,2	86,6	96,4	100,0	110,3	118,9	130,6	140,2	133,5	130,8	128,7	pour volailles	624
625	Other	-	-	-	-	-	-	-	-	-	-	-	Autres	625
7	Material and small tools	68,0	73,5	84,7	100,0	113,0	125,1	133,9	146,9	154,6	156,4	157,2	Matériel et petit outillage	7
8	Mainten. and repair of plant	66,4	75,0	84,7	100,0	115,9	131,8	140,8	147,1	155,1	160,6	166,3	Entretien et réparation du matériel	8
9	Maintenance and repair of agricultural buildings and other buildings	65,6	71,8	82,7	100,0	120,7	133,8	148,4	161,3	170,1	176,1	183,4	Entretien et réparation des bâtiments d'exploitation et autres ouvrages	9
10	Veterinary services	68,6	76,6	86,2	100,0	111,9	129,6	141,7	160,7	180,4	187,8	188,4	Services vétérinaires	10
11	General expenses	64,0	69,2	78,6	100,0	125,4	160,3	177,7	199,7	219,5	231,2	232,8	Frais généraux	11

II	.1980 = 100	IRELAND										1980 = 100	II	
	Excluding VAT	1977	1978	1979	1980	1981	1982	1983	1984	1985	1986	1987		TVA exclue
02	GOODS AND SERVICES CONTRIBUTING TO AGRICULTURAL INVESTMENT	69,3	78,4	88,2	100,0	114,7	129,0	139,4	153,0	157,2	163,2	168,4	BIENS ET SERVICES CONCOURANT AUX INVESTISSEMENTS DE L'AGRICULTURE	02
12	Machinery and other equipment	75,4	85,9	93,6	100,0	112,2	127,1	137,9	155,1	156,8	163,9	171,3	Machines et autres biens d'équipement	12
121	Rotovator and other 2-wheel equipment	-	-	-	-	-	-	-	-	-	-	-	Motoculteurs et autre matériel à 2 roues	121
122	Machinery and plant for cultivation	76,4	87,2	94,5	100,0	107,8	120,3	130,6	139,7	144,5	149,1	148,6	Machines et matériel pour la culture	122
123	Machinery and plant for harvesting	77,9	87,8	96,0	100,0	108,5	121,2	132,1	142,9	150,0	152,6	159,3	Machines et matériel pour la récolte	123
124	Farm machinery and installations	:	:	:	:	:	:	:	:	:	:	:	Machines et installation à la ferme	124
1241	for crop production	-	-	-	-	-	-	-	-	-	-	-	pour la production végétale	1241
1242	for animal production	-	-	-	-	-	-	-	-	-	-	-	pour la production animale	1242
1243	Other	-	-	-	-	-	-	-	-	-	-	-	Autres	1243
125	Tractors	75,1	87,4	92,5	100,0	118,8	131,7	137,3	174,4	153,9	162,4	169,9	Tracteurs	125
126	Other vehicles	75,0	84,0	92,9	100,0	113,4	134,0	151,0	165,2	177,1	187,9	201,2	Autres véhicules	126
13	Buildings	63,3	71,0	82,9	100,0	117,2	130,9	140,8	151,0	157,7	162,5	165,5	Ouvrages	13
131	Farm buildings	64,0	70,7	82,1	100,0	118,6	132,7	142,5	153,3	159,9	163,7	165,4	Bâtiments d'exploitation	131
132	Engineering and soil improvement operations	61,3	72,1	85,5	100,0	112,8	125,5	135,7	144,0	150,9	158,8	166,0	Ouvrages de génie civil et amélioration des terres	132

		BANMARK											1980 = 100	
		1977	1978	1979	1980	1981	1982	1983	1984	1985	1986	1987	TVA exclue	
													1	
01	GOODS AND SERVICES CURRENTLY CONSUMED IN AGRICULTURE	83,2	81,1	86,8	100,0	117,3	131,0	139,0	147,0	142,8	134,4	128,6	BIENS ET SERVICES DE CONSOMMATION COURANTE DE L'AGRICULTURE	
1	Seeds	89,8	86,0	87,2	100,0	116,3	130,2	140,9	153,6	153,6	143,3	143,3	Semences et plants	
2	Animals for rearing and production	-	-	-	-	-	-	-	-	-	-	-	Animaux d'élevage et de rente	
3	Energy, lubricants	54,8	56,2	72,2	100,0	126,9	144,5	140,3	144,1	149,0	110,4	101,7	Energie et lubrifiants	
31	Fuels for heating	47,4	46,7	68,4	100,0	125,2	145,1	143,1	150,8	155,0	93,6	84,7	Combustibles	
32	Motor fuels	48,5	47,7	67,8	100,0	123,7	140,6	140,3	145,4	149,1	109,8	105,6	Carburants	
33	Electricity	73,9	81,6	84,2	100,0	131,6	147,1	132,2	127,6	136,1	126,0	112,2	Electricité	
34	Lubricants	63,3	65,5	73,7	100,0	151,4	174,1	180,9	195,3	195,6	157,3	124,6	Lubrifiants	
4	Fertilizers, soil improvers	75,3	77,7	81,3	100,0	123,7	148,3	145,8	166,5	176,5	156,6	130,1	Engrais et amendements	
41	Straight fertilizers	70,1	76,5	74,2	100,0	117,3	148,4	146,4	180,7	186,1	155,1	116,3	Engrais simples	
411	Nitrogenous fertilizers	69,8	76,2	73,5	100,0	116,8	148,6	146,6	182,4	187,5	155,2	114,5	Engrais azotés	
412	Phosphatic fertilizers	78,8	81,0	85,4	100,0	128,8	149,4	142,4	148,7	157,5	149,7	142,7	Engrais phosphatés	
413	Potassic fertilizers	69,2	83,1	87,9	100,0	114,8	135,0	146,2	162,3	172,2	163,4	160,5	Engrais potassiques	
42	Compound fertilizers	77,0	78,1	83,6	100,0	125,8	148,3	145,6	161,8	173,4	157,0	134,7	Engrais composés	
421	NP fertilizers	-	-	-	-	-	-	-	-	-	-	-	Engrais NP	
422	PK fertilizers	79,2	81,3	85,7	100,0	127,9	148,7	143,1	149,2	158,0	148,0	138,7	Engrais PK	
423	NPK fertilizers	76,4	77,1	83,0	100,0	125,2	148,2	146,3	165,5	177,9	159,7	133,5	Engrais NPK	
43	Other fertilizers, soil improvers	-	-	-	-	-	-	-	-	-	-	-	Autres engrais et amendements	
5	Plant protection products	96,1	100,6	90,8	100,0	115,7	132,4	138,4	130,2	152,1	149,6	143,1	Produits de protection des cultures	
51	Fungicides	98,3	105,8	94,2	100,0	102,9	118,6	140,6	124,8	142,8	132,4	131,3	Fongicides	
52	Insecticides	72,5	85,4	86,8	100,0	113,0	133,2	147,4	142,2	167,4	167,4	195,3	Insecticides	
53	Herbicides	97,6	100,4	90,1	100,0	120,3	137,0	136,3	129,9	152,2	151,8	141,6	Herbicides	
54	Other	80,2	82,2	87,5	100,0	124,0	145,2	169,2	193,2	252,8	276,0	220,0	Autres	
6	Animal feedingsuffs	89,9	83,5	88,8	100,0	117,3	129,0	140,0	147,0	133,5	127,3	119,8	Aliments des animaux	
61	Straight feedingsuffs	88,3	84,4	88,0	100,0	114,7	127,4	133,5	139,1	136,9	141,3	140,0	Aliments simples	
611	Cereals and milling by-products	87,4	85,3	92,3	100,0	112,4	126,0	133,2	134,9	123,0	123,0	123,4	Céréales et sous-produits de meunerie	
612	Oil-cakes	93,8	83,3	88,4	100,0	125,3	129,4	142,0	145,4	122,8	109,4	97,8	Tourteaux	
613	Products of animal origin	96,6	87,3	83,0	100,0	119,7	141,7	145,0	157,5	181,5	197,1	197,1	Produits d'origine animale	
614	Other	68,1	69,1	71,0	100,0	113,2	94,5	97,8	113,6	110,7	120,2	106,4	Autres	
62	Compound feedingsuffs for calves	90,6	83,1	89,1	100,0	118,3	129,7	142,6	150,1	132,2	121,8	111,9	Aliments composés pour veaux	
621	for cattle (excl. calves)	89,8	82,8	89,1	100,0	116,0	122,8	138,5	145,4	137,0	129,1	120,0	pour bovins (autres que veaux)	
622	for pigs	92,8	82,4	88,8	100,0	119,7	129,4	143,4	156,8	131,8	117,2	104,4	pour porcs	
623	for poultry	91,8	85,0	89,5	100,0	117,9	130,5	143,4	147,6	131,8	124,0	116,4	pour volailles	
624	Other	82,3	81,2	89,8	100,0	116,5	129,0	140,7	144,3	132,3	121,5	112,6	Autres	
625	Other	80,3	69,2	81,3	100,0	116,5	131,0	130,8	132,6	136,7	150,6	123,9	Autres	
7	Material and small tools	77,1	84,7	91,3	100,0	111,0	126,3	144,6	153,0	161,1	172,4	182,2	Matériel et petit outillage	
8	Mainten. and repair of plant	75,8	82,6	89,1	100,0	110,8	121,6	129,9	137,0	141,6	147,3	155,6	Entretien et réparation du matériel	
9	Maintenance and repair of agricultural buildings and other buildings	77,6	83,5	89,9	100,0	113,6	126,4	136,6	144,5	150,8	155,0	164,5	Entretien et réparation des bâtiments d'exploitation et autres ouvrages	
10	Veterinary services	90,7	91,8	94,7	100,0	108,5	117,1	124,0	129,2	133,0	135,7	143,8	Services vétérinaires	
11	General expenses	76,9	81,6	88,0	100,0	111,0	122,6	131,7	140,0	146,4	145,7	154,0	Frais généraux	

II	1980 = 100	DANMARK										1980 = 100	II	
	Excluding VAT	1977	1978	1979	1980	1981	1982	1983	1984	1985	1986	1987		TVA exclue
02	GOODS AND SERVICES CONTRIBUTING TO AGRICULTURAL INVESTMENT	77,2	83,3	89,8	100,0	111,1	126,3	137,7	144,7	151,3	156,8	163,8	BIENS ET SERVICES CONCOURANT AUX INVESTISSEMENTS DE L'AGRICULTURE	02
12	Machinery and other equipment	76,7	83,8	90,6	100,0	109,5	124,3	136,8	141,6	146,8	152,7	157,4	Machines et autres biens d'équipement	12
121	Rotovator and other 2-wheel equipment	-	-	-	-	-	-	-	-	-	-	-	Motoculteurs et autre matériel à 2 roues	121
122	Machinery and plant for cultivation	77,1	84,8	92,0	100,0	110,3	128,0	140,8	153,6	160,2	163,9	174,1	Machines et matériel pour la culture	122
123	Machinery and plant for harvesting	74,0	83,5	90,8	100,0	107,4	122,7	138,7	147,8	152,4	157,4	164,9	Machines et matériel pour la récolte	123
124	Farm machinery and installations	83,6	87,6	93,8	100,0	111,3	127,3	139,8	145,9	151,8	157,9	161,2	Machines et installation à la ferme	124
1241	for crop production	77,7	85,5	90,8	100,0	112,8	141,9	161,8	163,7	162,9	162,0	161,9	pour la production végétale	1241
1242	for animal production	83,3	88,1	95,8	100,0	109,3	119,5	129,0	135,3	142,6	151,5	156,3	pour la production animale	1242
1243	Other	93,5	88,5	90,5	100,0	116,5	135,5	148,5	160,3	170,8	176,3	179,2	Autres	1243
125	Tractors	70,1	79,4	86,8	100,0	109,9	123,5	135,5	132,8	136,8	142,6	143,5	Tracteurs	125
126	Other vehicles	78,2	83,9	89,8	100,0	105,6	115,4	122,3	128,2	134,9	145,1	153,8	Autres véhicules	126
13	Buildings	77,6	83,0	89,0	100,0	112,4	128,1	138,5	147,5	155,3	160,3	169,4	Ouvrages	13
131	Farm buildings	77,7	82,9	89,0	100,0	112,5	128,3	138,9	148,1	155,7	160,8	169,7	Bâtiments d'exploitation	131
132	Engineering and soil improvement operations	76,8	83,7	90,5	100,0	111,3	122,9	129,4	133,9	146,1	149,8	162,6	Ouvrages de génie civil et amélioration des terres	132

I	ELLAS												I	
	1980 = 100 Excluding VAT	1977	1978	1979	1980	1981	1982	1983	1984	1985	1986	1987		1980 = 100 TVA exclue
01	GOODS AND SERVICES CURRENTLY CONSUMED IN AGRICULTURE	59,1	63,6	76,2	100,0	123,8	142,2	177,4	204,0	239,1	279,3	307,9	BIENS ET SERVICES DE CONSOMMATION COURANTE DE L'AGRICULTURE	01
1	Seeds	59,1	66,1	80,2	100,0	114,4	140,7	170,5	210,6	252,5	295,3	324,7	Semences et plants	1
2	Animals for rearing and production	61,8	67,0	90,2	100,0	126,5	163,9	210,0	245,1	269,1	321,3	346,8	Animaux d'élevage et de rente	2
3	Energy, lubricants	49,2	52,0	70,6	100,0	121,2	132,3	157,6	177,7	215,1	247,5	245,5	Energie et lubrifiants	3
31	Fuels for heating	38,0	39,2	57,1	100,0	121,2	129,1	156,9	181,2	222,0	246,3	241,4	Combustibles	31
32	Motor fuels	49,1	51,8	72,3	100,0	120,4	129,8	157,3	180,2	219,5	250,4	246,0	Carburants	32
33	Electricity	47,5	55,6	72,5	100,0	112,6	91,9	104,0	119,3	137,5	170,3	198,6	Electricité	33
34	Lubricants	66,7	69,7	76,9	100,0	131,5	175,0	188,9	186,3	215,0	269,3	272,2	Lubrifiants	34
4	Fertilizers, soil improvers	55,4	56,6	68,2	100,0	111,1	111,1	149,4	153,1	160,6	184,3	233,5	Engrais et amendements	4
41	Straight fertilizers	54,2	55,3	68,0	100,0	111,1	111,1	153,1	157,5	165,3	185,7	224,2	Engrais simples	41
411	Nitrogenous fertilizers	54,8	55,8	68,4	100,0	111,1	111,1	151,9	155,6	161,4	178,9	216,9	Engrais azotés	411
412	Phosphatic fertilizers	54,8	55,9	68,4	100,0	111,1	111,1	178,3	196,4	241,9	313,6	352,2	Engrais phosphatés	412
413	Potassic fertilizers	32,8	33,5	52,4	100,0	111,1	111,1	152,0	155,7	167,4	202,5	257,4	Engrais potassiques	413
42	Compound fertilizers	56,3	57,5	68,3	100,0	111,1	111,1	146,8	150,1	157,4	183,3	239,7	Engrais composés	42
421	NP fertilizers	57,3	58,5	68,3	100,0	111,1	111,1	145,3	148,4	154,9	179,5	239,1	Engrais NP	421
422	PK fertilizers	-	-	-	-	-	-	-	-	-	-	-	Engrais PK	422
423	NPK fertilizers	52,9	54,0	68,3	100,0	111,1	111,1	151,9	155,6	165,6	195,7	241,8	Engrais NPK	423
43	Other fertilizers, soil improvers	-	-	-	-	-	-	-	-	-	-	-	Autres engrais et amendements	43
5	Plant protection products	68,9	74,7	81,9	100,0	127,2	147,7	177,7	218,7	267,4	343,6	392,2	Produits de protection des cultures	5
51	Fungicides	66,1	71,0	79,7	100,0	116,9	124,6	155,7	198,0	238,1	334,0	388,2	Fongicides	51
52	Insecticides	69,7	76,8	84,3	100,0	129,2	154,8	185,7	226,7	285,7	353,0	394,1	Insecticides	52
53	Herbicides	71,6	77,9	80,5	100,0	147,4	171,5	193,6	227,0	258,0	323,4	390,4	Herbicides	53
54	Other	75,2	79,4	83,5	100,0	144,5	194,4	223,3	265,0	327,1	365,3	402,8	Autres	54
6	Animal feedingstuffs	64,5	69,8	78,2	100,0	132,4	158,6	202,0	234,6	274,0	315,7	350,4	Aliments des animaux	6
61	Straight feedingstuffs	62,9	69,9	79,1	100,0	130,5	156,6	201,6	234,1	277,8	316,9	341,0	Aliments simples	61
611	Cereals and milling by-products	61,2	65,3	75,0	100,0	132,7	160,8	206,8	237,7	273,4	307,7	346,5	Céréales et sous-produits de meunerie	611
612	Oil-cakes	78,4	77,1	81,2	100,0	125,0	159,2	196,9	236,8	274,2	304,9	330,7	Tourteaux	612
613	Products of animal origin	-	-	-	-	-	-	-	-	-	-	-	Produits d'origine animale	613
614	Other	63,9	78,0	87,0	100,0	127,0	147,8	191,8	226,6	287,3	337,2	331,6	Autres	614
62	Compound feedingstuffs	66,2	69,8	77,3	100,0	134,3	160,6	202,4	235,1	270,3	314,6	359,6	Aliments composés	62
621	for calves	63,9	67,1	74,9	100,0	131,4	166,7	203,3	231,7	270,5	317,3	366,3	pour veaux	621
622	for cattle (excl. calves)	65,6	68,9	76,9	100,0	132,5	160,6	201,2	230,4	269,0	311,7	360,0	pour bovins (autres que veaux)	622
623	for pigs	65,8	69,9	75,9	100,0	133,0	157,7	203,7	238,0	272,4	310,0	355,4	pour porcins	623
624	for poultry	67,7	70,8	79,8	100,0	137,7	161,0	201,3	234,2	268,2	319,9	361,2	pour volailles	624
625	Other	65,1	69,5	76,8	100,0	131,3	163,3	201,6	237,0	270,9	308,8	361,1	Autres	625
7	Material and small tools	58,1	61,5	80,8	100,0	119,4	139,4	172,2	205,3	243,9	298,5	336,7	Matériel et petit outillage	7
8	Mainten. and repair of plant	68,9	74,9	82,8	100,0	122,0	142,9	172,6	204,6	232,7	289,8	343,8	Entretien et réparation du matériel	8
9	Maintenance and repair of agricultural buildings and other buildings	53,1	64,8	82,4	100,0	117,1	131,4	150,1	170,9	198,2	245,4	278,7	Entretien et réparation des bâtiments d'exploitation et autres ouvrages	9
10	Veterinary services	:	:	:	:	:	:	:	:	:	:	:	Services vétérinaires	10
11	General expenses	62,4	72,1	85,2	100,0	110,7	139,8	177,6	220,7	287,2	334,6	372,3	Frais généraux	11

II	1980 = 100	ELLAS											1980 = 100	II
	Excluding VAT	1977	1978	1979	1980	1981	1982	1983	1984	1985	1986	1987	TVA exclue	
02	GOODS AND SERVICES CONTRIBUTING TO AGRICULTURAL INVESTMENT	58,8	69,1	83,4	100,0	117,2	131,2	164,8	196,6	233,9	307,5	340,7	BIENS ET SERVICES CONCOURANT AUX INVESTISSEMENTS DE L'AGRICULTURE	02
12	Machinery and other equipment	64,4	73,4	83,7	100,0	120,9	136,9	176,1	213,7	256,8	350,5	388,5	Machines et autres biens d'équipement	12
121	Rotovator and other 2-wheel equipment	70,8	79,4	87,5	100,0	116,5	132,3	155,7	202,9	242,3	302,9	355,8	Motoculteurs et autre matériel à 2 roues	121
122	Machinery and plant for cultivation	72,4	77,6	84,7	100,0	119,8	138,4	167,7	194,7	228,1	292,8	341,8	Machines et matériel pour la culture	122
123	Machinery and plant for harvesting	66,0	75,8	91,1	100,0	147,6	177,4	218,1	258,8	297,3	348,3	398,8	Machines et matériel pour la récolte	123
124	Farm machinery and installations	70,2	78,3	86,9	100,0	113,2	127,3	159,0	183,2	216,8	279,8	326,0	Machines et installation à la ferme	124
1241	for crop production	72,2	79,9	86,7	100,0	113,5	127,8	161,3	188,8	226,9	297,1	346,9	pour la production végétale	1241
1242	for animal production	60,1	70,5	87,6	100,0	111,9	124,6	147,6	155,9	167,9	196,0	224,8	pour la production animale	1242
1243	Other	-	-	-	-	-	-	-	-	-	-	-	Autres	1243
125	Tractors	74,0	77,7	80,8	100,0	120,5	137,1	172,1	200,4	244,7	329,4	366,7	Tracteurs	125
126	Other vehicles	57,4	69,2	82,6	100,0	115,9	128,5	172,0	215,8	261,8	379,1	411,7	Autres véhicules	126
13	Buildings	51,2	63,3	83,0	100,0	112,2	123,5	149,5	173,5	202,8	249,1	275,8	Ouvrages	13
131	Farm buildings	:	:	:	:	:	:	:	:	:	:	:	Bâtiments d'exploitation	131
132	Engineering and soil improvement operations	:	:	:	:	:	:	:	:	:	:	:	Ouvrages de génie civil et amélioration des terres	132

		EUR 10											1980 = 100	
		1977	1978	1979	1980	1981	1982	1983	1984	1985	1986	1987	TVA exclue	
													1	
01	GOODS AND SERVICES CURRENTLY CONSUMED IN AGRICULTURE	81,0	82,2	89,4	100,0	113,1	123,1	132,3	140,5	142,3	138,8	137,1	BIENS ET SERVICES DE CONSOMMATION COURANTE DE L'AGRICULTURE	
1	Seeds	97,5	89,1	95,3	100,0	105,6	117,4	132,0	148,3	141,8	144,6	149,8	Semences et plants	
2	Animals for rearing and production	75,3	85,8	94,3	100,0	114,0	133,0	132,9	149,0	157,7	161,3	162,3	Animaux d'élevage et de rente	
3	Energy, lubricants	62,5	64,2	78,7	100,0	121,9	137,7	144,9	154,0	166,1	132,9	126,5	Energie et lubrifiants	
31	Fuels for heating	54,0	55,4	76,2	100,0	124,1	141,4	147,6	162,0	167,7	110,1	96,9	Combustibles	
32	Motor fuels	58,3	59,3	75,5	100,0	124,7	137,8	145,6	154,0	169,1	129,8	123,0	Carburants	
33	Electricity	81,4	85,5	89,7	100,0	113,1	136,5	143,1	147,5	158,3	155,4	152,8	Electricité	
34	Lubricants	74,4	76,3	83,1	100,0	116,6	127,8	136,2	144,1	158,5	174,8	184,4	Lubrifiants	
4	Fertilizers, soil improvers	73,2	78,2	84,3	100,0	113,3	124,7	129,3	133,9	142,2	134,4	122,7	Engrais et amendements	
41	Straight fertilizers	72,8	77,9	84,4	100,0	112,1	123,4	127,4	133,3	142,9	135,1	121,4	Engrais simples	
411	Nitrogenous fertilizers	72,0	77,6	84,2	100,0	111,4	122,5	124,7	129,6	138,8	126,9	114,5	Engrais azotés	
412	Phosphatic fertilizers	75,9	77,9	83,3	100,0	115,4	129,5	142,5	154,3	166,2	161,7	154,0	Engrais phosphatés	
413	Potassic fertilizers	76,4	81,0	87,5	100,0	113,4	123,7	132,7	139,5	150,3	153,0	143,0	Engrais potassiques	
42	Compound fertilizers	71,6	78,4	84,0	100,0	114,3	126,0	131,0	134,5	142,0	135,0	122,1	Engrais composés	
421	NP fertilizers	73,7	74,6	80,7	100,0	112,7	124,6	137,8	144,5	149,6	150,0	153,9	Engrais NP	
422	PK fertilizers	75,7	80,5	85,6	100,0	112,7	123,1	129,4	137,4	138,4	130,6	115,6	Engrais PK	
423	NPK fertilizers	73,4	78,4	84,0	100,0	115,1	127,1	130,4	131,9	141,9	133,8	118,9	Engrais NPK	
43	Other fertilizers, soil improvers	72,0	78,1	86,5	100,0	113,1	121,0	127,5	132,2	137,7	140,7	144,4	Autres engrais et amendements	
5	Plant protection products	80,9	84,4	89,7	100,0	112,1	122,5	132,8	141,7	147,1	152,0	155,2	Produits de protection des cultures	
51	Fungicides	74,2	79,7	87,7	100,0	110,7	122,0	131,5	143,6	151,4	157,9	161,8	Fongicides	
52	Insecticides	76,2	81,4	86,4	100,0	114,3	123,5	133,6	147,2	156,1	164,6	170,6	Insecticides	
53	Herbicides	87,1	88,8	92,2	100,0	112,1	120,3	129,5	135,3	138,5	142,0	144,2	Herbicides	
54	Other	79,0	82,6	88,8	100,0	113,0	139,0	162,3	167,7	167,5	165,2	166,5	Autres	
6	Animal feedingsuffs	88,7	86,6	92,6	100,0	113,1	120,7	132,0	139,8	134,5	132,5	129,6	Aliments des animaux	
61	Straight feedingsuffs	82,6	84,4	90,9	100,0	117,2	126,4	140,5	150,0	149,0	151,0	152,9	Aliments simples	
611	Cereals and milling by-products	75,6	79,4	87,3	100,0	119,5	126,1	133,9	146,4	145,5	148,6	156,0	Céréales et sous-produits de meunerie	
612	Oil-cakes	97,3	89,2	95,0	100,0	121,3	132,0	145,5	155,3	142,2	140,5	135,0	Tourteaux	
613	Products of animal origin	88,1	93,8	97,0	100,0	114,4	127,2	151,5	149,8	155,1	155,5	157,2	Produits d'origine animale	
614	Other	79,5	81,0	88,8	100,0	108,1	119,0	140,4	156,0	161,4	167,1	159,9	Autres	
62	Compound feedingsuffs for calves	90,6	87,3	93,1	100,0	111,7	118,9	129,3	136,5	129,8	126,4	122,0	Aliments composés pour veaux	
621	for cattle (excl. calves)	87,7	87,7	93,3	100,0	111,3	123,2	132,6	143,5	148,2	147,1	147,8	pour bovins (autres que veaux)	
622	for pigs	91,9	88,0	93,1	100,0	110,7	116,4	126,1	132,4	121,6	116,9	109,9	pour porcins	
623	for poultry	93,0	87,9	93,4	100,0	110,6	116,6	126,4	132,2	123,7	120,0	114,5	pour volailles	
624	Other	88,5	88,0	93,4	100,0	114,0	121,9	133,5	141,8	137,1	134,2	131,4	Autres	
625		81,6	82,1	90,0	100,0	114,1	124,5	140,4	151,8	146,7	147,5	148,2		
7	Material and small tools	75,8	80,9	88,6	100,0	110,0	120,6	130,6	141,1	149,8	156,9	163,4	Matériel et petit outillage	
8	Mainten. and repair of plant	75,6	82,1	89,7	100,0	110,9	121,3	130,9	139,0	147,2	156,1	168,0	Entretien et réparation du matériel	
9	Maintenance and repair of agricultural buildings and other buildings	72,6	78,5	87,5	100,0	111,2	121,5	129,1	135,8	142,0	147,9	154,5	Entretien et réparation des bâtiments d'exploitation et autres ouvrages	
10	Veterinary services	78,0	83,1	90,3	100,0	107,3	116,4	123,0	130,7	139,3	144,9	149,2	Services vétérinaires	
11	General expenses	78,3	84,3	91,0	100,0	110,3	120,6	129,2	138,0	145,6	150,6	156,4	Frais généraux	


1980 = 100		EUR 10										1980 = 100		
		1977	1978	1979	1980	1981	1982	1983	1984	1985	1986	1987	TVA exclue	
02	GOODS AND SERVICES CONTRIBUTING TO AGRICULTURAL INVESTMENT	72,6	79,1	88,3	100,0	112,7	124,9	137,0	151,8	162,0	173,1	180,3	BIENS ET SERVICES CONCOURANT AUX INVESTISSEMENTS DE L'AGRICULTURE	02
12	Machinery and other equipment	75,1	81,5	89,9	100,0	111,9	123,0	135,1	153,1	163,4	175,8	182,9	Machines et autres biens d'équipement	12
121	Rotovator and other 2-wheel equipment	77,5	82,8	89,8	100,0	108,5	115,6	131,0	143,7	155,2	167,7	176,0	Motoculteurs et autre matériel à 2 roues	121
122	Machinery and plant for cultivation	75,8	82,3	88,9	100,0	112,3	130,4	140,3	145,2	153,1	160,9	166,0	Machines et matériel pour la culture	122
123	Machinery and plant for harvesting	77,4	83,4	90,0	100,0	111,5	129,2	142,6	150,5	158,3	167,5	175,2	Machines et matériel pour la récolte	123
124	Farm machinery and installations	79,1	85,5	91,8	100,0	108,6	117,2	122,6	128,7	134,1	139,9	145,1	Machines et installation à la ferme	124
1241	for crop production	80,0	87,5	92,6	100,0	108,4	117,9	125,0	133,1	138,4	145,1	151,4	pour la production végétale	1241
1242	for animal production	79,0	83,9	91,6	100,0	109,5	118,2	124,9	129,6	135,6	141,9	147,0	pour la production animale	1242
1243	Other	77,2	83,6	90,5	100,0	107,8	114,4	114,6	118,6	123,4	126,9	130,1	Autres	1243
125	Tractors	72,4	79,1	89,7	100,0	113,6	121,0	134,6	164,3	176,7	189,5	196,4	Tracteurs	125
126	Other vehicles	74,5	80,7	89,6	100,0	111,4	122,2	137,9	160,1	175,1	200,7	211,2	Autres véhicules	126
13	Buildings	67,7	74,5	85,0	100,0	114,3	128,6	140,6	149,2	159,3	167,7	175,1	Ouvrages	13
131	Farm buildings	70,6	76,6	86,2	100,0	113,0	125,9	136,5	143,2	151,7	158,1	164,3	Bâtiments d'exploitation	131
132	Engineering and soil improvement operations	59,6	68,7	81,7	100,0	118,2	136,0	152,3	166,3	180,6	194,6	205,6	Ouvrages de génie civil et amélioration des terres	132

I	ESPANA												I	
	1980 = 100 Excluding VAT	1977	1978	1979	1980	1981	1982	1983	1984	1985	1986	1987		1980 = 100 TVA exclue
01	GOODS AND SERVICES CURRENTLY CONSUMED IN AGRICULTURE	-	-	-	100,0	121,2	135,0	154,5	176,5	187,0	197,1	199,4	BIENS ET SERVICES DE CONSOMMATION COURANTE DE L'AGRICULTURE	01
1	Seeds	-	-	-	100,0	114,2	130,4	146,8	171,1	181,5	189,0	210,7	Semences et plants	1
2	Animals for rearing and production	-	-	-	100,0	132,4	148,6	153,2	180,1	201,9	211,6	214,1	Animaux d'élevage et de rente	2
3	Energy, lubricants	-	-	-	100,0	140,2	154,0	176,0	195,8	215,5	212,0	209,0	Energie et lubrifiants	3
31	Fuels for heating	-	-	-	-	-	-	-	-	-	-	-	Combustibles	31
32	Motor fuels	-	-	-	-	-	-	-	-	-	-	-	Carburants	32
33	Electricity	-	-	-	-	-	-	-	-	-	-	-	Electricité	33
34	Lubricants	-	-	-	-	-	-	-	-	-	-	-	Lubrifiants	34
4	Fertilizers, soil improvers	-	-	-	100,0	130,5	147,4	160,4	179,6	190,7	202,9	193,7	Engrais et amendements	4
41	Straight fertilizers	-	-	-	-	-	-	-	-	-	-	-	Engrais simples	41
411	Nitrogenous fertilizers	-	-	-	-	-	-	-	-	-	-	-	Engrais azotés	411
412	Phosphatic fertilizers	-	-	-	-	-	-	-	-	-	-	-	Engrais phosphatés	412
413	Potassic fertilizers	-	-	-	-	-	-	-	-	-	-	-	Engrais potassiques	413
42	Compound fertilizers	-	-	-	-	-	-	-	-	-	-	-	Engrais composés	42
421	NP fertilizers	-	-	-	-	-	-	-	-	-	-	-	Engrais NP	421
422	PK fertilizers	-	-	-	-	-	-	-	-	-	-	-	Engrais PK	422
423	NPK fertilizers	-	-	-	-	-	-	-	-	-	-	-	Engrais NPK	423
43	Other fertilizers, soil improvers	-	-	-	-	-	-	-	-	-	-	-	Autres engrais et amendements	43
5	Plant protection products	-	-	-	100,0	115,0	123,1	139,9	166,9	183,9	185,0	188,0	Produits de protection des cultures	5
51	Fungicides	-	-	-	-	-	-	-	-	-	-	-	Fongicides	51
52	Insecticides	-	-	-	-	-	-	-	-	-	-	-	Insecticides	52
53	Herbicides	-	-	-	-	-	-	-	-	-	-	-	Herbicides	53
54	Other	-	-	-	-	-	-	-	-	-	-	-	Autres	54
6	Animal feedingstuffs	-	-	-	100,0	117,5	128,5	152,9	179,5	182,8	191,1	192,1	Aliments des animaux	6
61	Straight feedingstuffs	-	-	-	100,0	113,0	119,3	161,0	177,3	167,8	174,7	175,6	Aliments simples	61
611	Cereals and milling by-products	-	-	-	-	-	-	-	-	-	-	-	Céréales et sous-produits de meunerie	611
612	Oil-cakes	-	-	-	-	-	-	-	-	-	-	-	Tourteaux	612
613	Products of animal origin	-	-	-	-	-	-	-	-	-	-	-	Produits d'origine animale	613
614	Other	-	-	-	-	-	-	-	-	-	-	-	Autres	614
62	Compound feedingstuffs	-	-	-	100,0	118,0	129,6	152,0	179,8	184,5	193,0	194,0	Aliments composés	62
621	for calves	-	-	-	-	-	-	-	-	-	-	-	pour veaux	621
622	for cattle (excl. calves)	-	-	-	-	-	-	-	-	-	-	-	pour bovins (autres que veaux)	622
623	for pigs	-	-	-	-	-	-	-	-	-	-	-	pour porcins	623
624	for poultry	-	-	-	-	-	-	-	-	-	-	-	pour volailles	624
625	Other	-	-	-	-	-	-	-	-	-	-	-	Autres	625
7	Material and small tools	-	-	-	100,0	111,0	122,0	140,0	153,7	164,6	172,0	182,3	Matériel et petit outillage	7
8	Mainten. and repair of plant	-	-	-	100,0	109,8	126,6	142,0	158,4	177,7	194,5	204,4	Entretien et réparation du matériel	8
9	Maintenance and repair of agricultural buildings and other buildings	-	-	-	100,0	119,3	134,9	152,2	169,6	183,1	193,8	203,2	Entretien et réparation des bâtiments d'exploitation et autres ouvrages	9
10	Veterinary services	-	-	-	100,0	113,7	124,4	136,1	145,4	158,2	176,7	186,1	Services vétérinaires	10
11	General expenses	-	-	-	100,0	128,8	149,5	167,1	181,9	201,5	221,8	230,9	Frais généraux	11

1980 = 100 Excluding VAT		ESPANA										1980 = 100 TVA exclue		
		1977	1978	1979	1980	1981	1982	1983	1984	1985	1986	1987		
02	GOODS AND SERVICES CONTRIBUTING TO AGRICULTURAL INVESTMENT	-	-	-	100,0	111,0	123,0	135,4	148,4	163,5	182,4	189,7	BIENS ET SERVICES CONCOURANT AUX INVESTISSEMENTS DE L'AGRICULTURE	02
12	Machinery and other equipment	-	-	-	100,0	110,3	123,6	135,7	148,2	162,4	181,2	190,6	Machines et autres biens d'équipement	12
121	Rotovator and other 2-wheel equipment	-	-	-	-	-	-	-	-	-	-	-	Motoculteurs et autre matériel à 2 roues	121
122	Machinery and plant for cultivation	-	-	-	-	-	-	-	-	-	-	-	Machines et matériel pour la culture	122
123	Machinery and plant for harvesting	-	-	-	-	-	-	-	-	-	-	-	Machines et matériel pour la récolte	123
124	Farm machinery and installations	-	-	-	-	-	-	-	-	-	-	-	Machines et installation à la ferme	124
1241	for crop production	-	-	-	-	-	-	-	-	-	-	-	pour la production végétale	1241
1242	for animal production	-	-	-	-	-	-	-	-	-	-	-	pour la production animale	1242
1243	Other	-	-	-	-	-	-	-	-	-	-	-	Autres	1243
125	Tractors	-	-	-	-	-	-	-	-	-	-	-	Tracteurs	125
126	Other vehicles	-	-	-	-	-	-	-	-	-	-	-	Autres véhicules	126
13	Buildings	-	-	-	100,0	112,0	122,3	134,9	148,7	165,0	184,0	188,6	Ouvrages	13
131	Farm buildings	-	-	-	-	-	-	-	-	-	-	-	Bâtiments d'exploitation	131
132	Engineering and soil improvement operations	-	-	-	-	-	-	-	-	-	-	-	Ouvrages de génie civil et amélioration des terres	132

I	1980 = 100	EUR 11										1980 = 100	I	
	Excluding VAT	1977	1978	1979	1980	1981	1982	1983	1984	1985	1986	1987		TVA exclue
01	GOODS AND SERVICES CURRENTLY CONSUMED IN AGRICULTURE	-	-	-	100,0	114,1	124,7	135,3	145,3	148,3	146,6	145,4	BIENS ET SERVICES DE CONSOMMATION COURANTE DE L'AGRICULTURE	01
1	Seeds	-	-	-	100,0	106,5	118,8	133,5	150,7	145,9	149,2	156,2	Semences et plants	1
2	Animals for rearing and production	-	-	-	100,0	116,9	135,4	136,1	153,8	164,6	169,1	170,3	Animaux d'élevage et de rente	2
3	Energy, lubricants	-	-	-	100,0	123,8	139,4	148,2	158,5	171,3	141,3	135,2	Energie et lubrifiants	3
31	Fuels for heating	-	-	-	-	-	-	-	-	-	-	-	Combustibles	31
32	Motor fuels	-	-	-	-	-	-	-	-	-	-	-	Carburants	32
33	Electricity	-	-	-	-	-	-	-	-	-	-	-	Electricité	33
34	Lubricants	-	-	-	-	-	-	-	-	-	-	-	Lubrifiants	34
4	Fertilizers, soil improvers	-	-	-	100,0	115,5	127,6	133,3	139,8	148,5	143,2	131,9	Engrais et amendements	4
41	Straight fertilizers	-	-	-	-	-	-	-	-	-	-	-	Engrais simples	41
411	Nitrogenous fertilizers	-	-	-	-	-	-	-	-	-	-	-	Engrais azotés	411
412	Phosphatic fertilizers	-	-	-	-	-	-	-	-	-	-	-	Engrais phosphatés	412
413	Potassic fertilizers	-	-	-	-	-	-	-	-	-	-	-	Engrais potassiques	413
42	Compound fertilizers	-	-	-	-	-	-	-	-	-	-	-	Engrais composés	42
421	NP fertilizers	-	-	-	-	-	-	-	-	-	-	-	Engrais NP	421
422	PK fertilizers	-	-	-	-	-	-	-	-	-	-	-	Engrais PK	422
423	NPK fertilizers	-	-	-	-	-	-	-	-	-	-	-	Engrais NPK	423
43	Other fertilizers, soil improvers	-	-	-	-	-	-	-	-	-	-	-	Autres engrais et amendements	43
5	Plant protection products	-	-	-	100,0	112,4	122,5	133,4	144,1	150,6	155,1	158,3	Produits de protection des cultures	5
51	Fungicides	-	-	-	-	-	-	-	-	-	-	-	Fongicides	51
52	Insecticides	-	-	-	-	-	-	-	-	-	-	-	Insecticides	52
53	Herbicides	-	-	-	-	-	-	-	-	-	-	-	Herbicides	53
54	Other	-	-	-	-	-	-	-	-	-	-	-	Autres	54
6	Animal feedingstuffs	-	-	-	100,0	113,7	121,7	134,7	145,0	140,8	140,2	137,8	Aliments des animaux	6
61	Straight feedingstuffs	-	-	-	100,0	117,0	126,0	141,7	151,7	150,1	152,4	154,3	Aliments simples	61
611	Cereals and milling by-products	-	-	-	-	-	-	-	-	-	-	-	Céréales et sous-produits de meunerie	611
612	Oil-cakes	-	-	-	-	-	-	-	-	-	-	-	Tourteaux	612
613	Products of animal origin	-	-	-	-	-	-	-	-	-	-	-	Produits d'origine animale	613
614	Other	-	-	-	-	-	-	-	-	-	-	-	Autres	614
62	Compound feedingstuffs	-	-	-	100,0	112,7	120,5	132,7	143,1	138,1	136,6	133,0	Aliments composés	62
621	for calves	-	-	-	-	-	-	-	-	-	-	-	pour veaux	621
622	for cattle (excl. calves)	-	-	-	-	-	-	-	-	-	-	-	pour bovins (autres que veaux)	622
623	for pigs	-	-	-	-	-	-	-	-	-	-	-	pour porcins	623
624	for poultry	-	-	-	-	-	-	-	-	-	-	-	pour volailles	624
625	Other	-	-	-	-	-	-	-	-	-	-	-	Autres	625
7	Material and small tools	-	-	-	100,0	110,0	120,6	131,0	141,8	150,5	157,7	164,3	Matériel et petit outillage	7
8	Mainten. and repair of plant	-	-	-	100,0	110,6	122,5	133,5	143,5	154,2	164,9	176,4	Entretien et réparation du matériel	8
9	Maintenance and repair of agricultural buildings and other buildings	-	-	-	100,0	112,8	124,1	133,6	142,4	150,0	156,9	164,0	Entretien et réparation des bâtiments d'exploitation et autres ouvrages	9
10	Veterinary services	-	-	-	100,0	108,0	117,3	124,4	132,3	141,3	148,3	153,2	Services vétérinaires	10
11	General expenses	-	-	-	100,0	113,5	125,5	135,7	145,5	155,2	162,8	169,2	Frais généraux	11

	EUR 11											1980 = 100 TVA exclue
	1977	1978	1979	1980	1981	1982	1983	1984	1985	1986	1987	
02 GOODS AND SERVICES CONTRIBUTING TO AGRICULTURAL INVESTMENT	-	-	-	100,0	112,6	124,7	136,8	151,5	162,2	173,9	181,1	BIENS ET SERVICES CONCOURANT AUX INVESTISSEMENTS DE L'AGRICULTURE 02
12 Machinery and other equipment	-	-	-	100,0	111,8	123,1	135,2	152,7	163,4	176,2	183,4	Machines et autres biens d'équipement 12
121 Rotovator and other 2-wheel equipment	-	-	-	-	-	-	-	-	-	-	-	Motoculteurs et autre matériel à 2 roues 121
122 Machinery and plant for cultivation	-	-	-	-	-	-	-	-	-	-	-	Machines et matériel pour la culture 122
123 Machinery and plant for harvesting	-	-	-	-	-	-	-	-	-	-	-	Machines et matériel pour la récolte 123
124 Farm machinery and installations	-	-	-	-	-	-	-	-	-	-	-	Machines et installation à la ferme 124
1241 for crop production	-	-	-	-	-	-	-	-	-	-	-	pour la production végétale 1241
1242 for animal production	-	-	-	-	-	-	-	-	-	-	-	pour la production animale 1242
1243 Other	-	-	-	-	-	-	-	-	-	-	-	Autres 1243
125 Tractors	-	-	-	-	-	-	-	-	-	-	-	Tracteurs 125
126 Other vehicles	-	-	-	-	-	-	-	-	-	-	-	Autres véhicules 126
13 Buildings	-	-	-	100,0	114,1	127,9	140,0	149,1	159,9	169,5	176,6	Ouvrages 13
131 Farm buildings	-	-	-	-	-	-	-	-	-	-	-	Bâtiments d'exploitation 131
132 Engineering and soil improvement operations	-	-	-	-	-	-	-	-	-	-	-	Ouvrages de génie civil et amélioration des terres 132



Deflated index
Indices déflatés

DEFLATED PRICE INDICES/INDICES DES PRIX DEFLATES

BR DEUTSCHLAND

Excluding VAT

TVA exclue

1987

1986

1985

1984

1983

1982

1981

1980

1979

1978

1977

	1977	1978	1979	1980	1981	1982	1983	1984	1985	1986	1987	
01 GOODS AND SERVICES CURRENTLY CONS. IN AGRICULTURE	103,8	97,7	98,8	100,0	103,2	101,7	99,2	98,9	94,9	88,0	82,8	BIENS ET SERVICES DE CONS. COURANTE DE L'AGRICULTURE 01
1 Seeds	122,9	106,5	102,8	100,0	97,6	97,8	100,0	101,4	96,6	95,6	95,5	Semences et plants 1
2 Animals for rearing and production	113,8	113,3	109,9	100,0	93,8	95,3	91,0	85,0	83,5	78,7	79,4	Animaux d'élevage et de rente 2
3 Energy, lubricants	71,9	70,1	89,6	100,0	110,3	109,8	102,7	104,1	105,3	75,5	69,3	Energie et lubrifiants 3
4 Fertilizers, soil improvers	102,1	99,3	97,1	100,0	105,3	105,3	96,2	92,5	95,4	91,6	78,9	Engrais et amendements 4
41 Straight fertilizers	103,6	100,3	97,3	100,0	106,2	106,7	96,2	93,1	96,2	90,8	78,0	Engrais simples 41
42 Compound fertilizers	102,6	100,2	97,8	100,0	104,7	104,4	96,0	91,6	94,7	92,0	77,4	Engrais composés 42
43 Other fertilizers, soil improvers	86,1	85,4	90,4	100,0	102,6	100,8	97,9	94,6	93,6	95,2	96,0	Autres engrais et amendements 43
5 Plant protection products	119,5	111,9	105,6	100,0	113,2	119,7	130,0	129,9	112,4	109,7	109,7	Produits de protect. des cultures 5
6 Animal feedingsuffs	118,8	105,8	102,0	100,0	101,6	97,2	96,3	96,3	85,8	80,8	74,0	Aliments des animaux 6
61 Straight feedingsuffs	118,1	106,0	103,1	100,0	103,3	97,8	99,8	97,5	87,7	82,6	77,9	Aliments simples 61
62 Compound feedingsuffs	119,0	105,8	101,8	100,0	101,2	97,1	95,5	96,1	85,4	80,4	73,1	Aliments composés 62
7 Material and small tools	100,9	100,4	99,3	100,0	100,2	100,2	99,0	99,0	99,2	100,7	100,8	Matériel et petit outillage 7
8 Maintenance and repair of plant	96,0	98,5	99,4	100,0	100,1	100,4	101,1	102,3	102,6	105,5	107,6	Entretien et réparation du matériel 8
9 Maintenance and repair of agric. buildings and other buildings	94,8	95,9	97,3	100,0	100,5	100,4	100,0	100,2	100,1	102,4	104,7	Entretien et répar. des bâtiments d'exploitation et autres ouvrages 9
10 Veterinary services	98,5	99,1	99,1	100,0	99,8	98,9	100,0	99,7	99,1	100,8	101,7	Services vétérinaires 10
11 General expenses	100,8	100,4	100,2	100,0	99,6	99,1	98,5	98,3	98,2	98,0	99,0	Frais généraux 11
02 GOODS AND SERVICES CONTRIBUTING TO AGRIC. INVESTMENT	100,9	101,1	100,3	100,0	98,7	99,3	99,4	99,9	99,5	101,7	103,4	BIENS ET SERVICES CONCOURANT AUX INVEST. DE L'AGRICULTURE 02
12 Machinery and other equipment	103,4	103,1	101,4	100,0	98,4	99,6	100,1	100,7	100,6	103,0	104,7	Machines et autres biens d'équipement 12
13 Buildings	89,0	91,6	95,0	100,0	99,9	97,8	96,2	95,9	94,3	95,8	97,3	Ouvrages 13

		FRANCE												
1980 = 100		FRANCE											1980 = 100	
Excluding VAT		1977	1978	1979	1980	1981	1982	1983	1984	1985	1986	1987	TVA exclue	
01	GOODS AND SERVICES CURRENTLY CONS. IN AGRICULTURE	103,8	100,3	99,3	100,0	99,5	99,5	99,6	99,7	96,8	92,2	88,8	BIENS ET SERVICES DE CONS. COURANTE DE L'AGRICULTURE	01
1	Seeds	131,3	113,4	109,5	100,0	91,3	95,5	99,3	103,6	90,6	85,9	87,4	Semences et plants	1
2	Animals for rearing and production	120,6	121,5	113,2	100,0	95,3	98,9	96,3	93,4	84,8	81,2	78,1	Animaux d'élevage et de rente	2
3	Energy, lubricants	79,4	78,5	83,7	100,0	108,5	113,3	111,8	111,5	113,8	90,2	87,1	Energie et lubrifiants	3
4	Fertilizers, soil improvers	90,7	91,4	91,6	100,0	97,3	95,1	92,6	92,4	94,1	84,9	73,5	Engrais et amendements	4
41	Straight fertilizers	87,4	87,6	90,7	100,0	97,3	95,3	92,2	91,3	94,8	84,7	74,4	Engrais simples	41
42	Compound fertilizers	92,6	93,6	91,7	100,0	96,5	94,0	91,7	92,2	92,5	83,5	70,9	Engrais composés	42
43	Other fertilizers, soil improvers	101,5	103,7	100,5	100,0	109,3	111,6	111,0	109,9	110,6	110,3	107,0	Autres engrais et amendements	43
5	Plant protection products	108,0	103,6	102,4	100,0	97,7	96,3	95,8	93,5	92,8	93,5	92,1	Produits de protect. des cultures	5
6	Animal feedingstuffs	116,9	108,8	104,5	100,0	100,4	100,1	101,8	102,4	93,6	89,0	84,0	Aliments des animaux	6
61	Straight feedingstuffs	124,4	114,2	110,8	100,0	97,9	108,1	112,5	115,0	105,2	97,7	92,9	Aliments simples	61
62	Compound feedingstuffs	116,5	108,5	104,1	100,0	100,5	99,6	101,1	101,6	92,8	88,4	83,4	Aliments composés	62
7	Material and small tools	105,6	104,6	102,0	100,0	99,5	100,3	100,1	101,7	101,4	102,9	104,3	Matériel et petit outillage	7
8	Maintenance and repair of plant	94,1	97,6	99,4	100,0	101,8	102,1	103,0	102,0	102,6	106,8	116,1	Entretien et réparation du matériel	8
9	Maintenance and repair of agric. buildings and other buildings	92,4	93,6	96,6	100,0	102,4	103,2	100,8	98,6	96,5	97,6	98,2	Entretien et répar. des bâtiments d'exploitation et autres ouvrages	9
10	Veterinary services	97,9	96,8	99,1	100,0	95,5	93,9	93,3	91,5	95,0	95,1	94,6	Services vétérinaires	10
11	General expenses	96,0	97,4	99,8	100,0	101,9	104,3	106,0	107,2	107,2	108,5	108,2	Frais généraux	11
02	GOODS AND SERVICES CONTRIBUTING TO AGRIC. INVESTMENT	102,6	101,6	101,2	100,0	99,4	100,8	100,4	100,1	99,2	101,0	102,3	BIENS ET SERVICES CONCOURANT AUX INVEST. DE L'AGRICULTURE	02
12	Machinery and other equipment	103,4	102,7	101,8	100,0	100,1	101,9	102,1	101,9	101,3	103,9	105,7	Machines et autres biens d'équipement	12
13	Buildings	100,4	98,7	99,6	100,0	97,5	97,6	95,7	95,3	93,8	93,4	93,4	Ouvrages	13

EC INDICES OF PURCHASE PRICES OF THE MEANS OF AGRICULTURAL PRODUCTION

DEFLATED PRICE INDICES/INDICES DES PRIX DEFLATES

INDICES CE DES PRIX D'ACHAT DES MOYENS DE PRODUCTION AGRICOLE

1980 = 100

ITALIA

1980 = 100

Excluding VAT		1977	1978	1979	1980	1981	1982	1983	1984	1985	1986	1987	TVA exclue	
01	GOODS AND SERVICES CURRENTLY CONS. IN AGRICULTURE	118,1	112,5	106,8	100,0	101,3	97,1	93,3	91,8	85,7	80,1	76,7	BIENS ET SERVICES DE CONS. COURANTE DE L'AGRICULTURE	01
1	Seeds	140,5	118,0	114,0	100,0	92,4	84,9	89,8	102,6	96,3	92,3	90,4	Semences et plants	1
2	Animals for rearing and production	108,4	112,2	108,9	100,0	96,4	97,7	81,7	85,0	84,1	82,1	78,1	Animaux d'élevage et de rente	2
3	Energy, lubricants	118,8	107,5	99,8	100,0	108,7	115,4	106,6	102,2	107,5	77,4	68,6	Energie et lubrifiants	3
4	Fertilizers, soil improvers	101,3	99,1	98,2	100,0	107,6	115,4	114,6	101,6	95,2	89,8	85,0	Engrais et amendements	4
41	Straight fertilizers	99,8	97,8	96,6	100,0	97,6	99,7	101,5	99,0	94,3	88,8	83,3	Engrais simples	41
42	Compound fertilizers	102,5	100,0	99,7	100,0	118,8	133,2	129,9	105,2	97,0	91,7	87,5	Engrais composés	42
43	Other fertilizers, soil improvers	111,1	109,1	102,1	100,0	99,3	91,2	85,2	81,9	75,1	71,0	67,8	Autres engrais et amendements	43
5	Plant protection products	107,1	105,9	100,7	100,0	96,1	88,8	84,0	89,8	88,5	86,9	84,7	Produits de protect. des cultures	5
6	Animal feedingstuffs	120,8	114,9	108,2	100,0	103,2	95,6	93,8	92,0	82,8	78,5	75,4	Aliments des animaux	6
61	Straight feedingstuffs	117,7	114,0	107,5	100,0	103,8	95,9	92,7	91,0	81,8	77,1	74,8	Aliments simples	61
62	Compound feedingstuffs	124,6	115,9	109,1	100,0	102,5	95,3	95,0	93,3	84,2	80,2	76,1	Aliments composés	62
7	Material and small tools	92,1	86,1	93,2	100,0	90,4	81,9	80,5	81,4	78,8	77,2	75,1	Matériel et petit outillage	7
8	Maintenance and repair of plant	116,0	111,1	105,7	100,0	95,4	84,3	73,5	67,1	63,1	59,6	56,9	Entretien et réparation du matériel	8
9	Maintenance and repair of agric. buildings and other buildings	89,5	93,2	97,4	100,0	103,9	105,2	103,6	101,9	101,4	98,8	97,5	Entretien et répar. des bâtiments d'exploitation et autres ouvrages	9
10	Veterinary services	130,1	122,7	113,3	100,0	86,9	81,5	71,1	71,6	69,3	69,3	70,2	Services vétérinaires	10
11	General expenses	129,7	124,2	115,1	100,0	90,5	84,6	80,5	81,6	78,9	78,0	75,8	Frais généraux	11
02	GOODS AND SERVICES CONTRIBUTING TO AGRIC. INVESTMENT	96,8	98,1	101,7	100,0	102,1	99,5	98,0	104,2	103,7	103,6	102,4	BIENS ET SERVICES CONCOURANT AUX INVEST. DE L'AGRICULTURE	02
12	Machinery and other equipment	99,9	100,6	104,2	100,0	100,4	94,9	93,5	106,0	105,3	106,4	105,0	Machines et autres biens d'équipement	12
13	Buildings	91,2	93,4	97,1	100,0	105,2	108,0	106,2	100,9	100,7	98,5	97,5	Ouvrages	13

1980 = 100		NEDERLAND											1980 = 100	
Excluding VAT		1977	1978	1979	1980	1981	1982	1983	1984	1985	1986	1987	TVA exclue	
01	GOODS AND SERVICES CURRENTLY CONS. IN AGRICULTURE	105,2	96,1	99,6	100,0	102,4	101,2	101,4	101,6	95,3	85,6	78,3	BIENS ET SERVICES DE CONS. COURANTE DE L'AGRICULTURE	01
1	Seeds	106,8	96,5	108,1	100,0	107,8	114,5	117,2	124,4	124,5	140,7	144,4	Semences et plants	1
2	Animals for rearing and production	106,0	116,5	113,8	100,0	113,7	113,7	113,3	107,3	109,3	102,2	111,1	Animaux d'élevage et de rente	2
3	Energy, lubricants	75,0	76,3	84,2	100,0	116,6	132,4	138,4	148,1	145,4	99,9	81,0	Energie et lubrifiants	3
4	Fertilizers, soil improvers	102,7	100,0	96,0	100,0	104,3	106,8	89,5	89,0	95,4	87,7	74,8	Engrais et amendements	4
41	Straight fertilizers	101,7	99,7	96,0	100,0	105,6	107,5	87,4	85,9	93,6	83,8	72,0	Engrais simples	41
42	Compound fertilizers	105,9	101,0	96,1	100,0	101,4	105,8	94,0	96,3	100,0	96,5	79,5	Engrais composés	42
43	Other fertilizers, soil improvers	96,7	97,8	96,8	100,0	98,3	99,9	99,1	97,7	96,8	98,6	99,3	Autres engrais et amendements	43
5	Plant protection products	110,4	104,9	101,9	100,0	98,9	101,7	101,3	101,8	102,9	105,7	107,5	Produits de protect. des cultures	5
6	Animal feedingstuffs	112,0	97,8	101,7	100,0	100,4	95,7	96,8	95,3	84,6	76,9	69,1	Aliments des animaux	6
61	Straight feedingstuffs	106,0	90,7	103,5	100,0	95,4	93,8	104,1	98,9	92,7	87,3	79,1	Aliments simples	61
62	Compound feedingstuffs	112,1	97,8	101,7	100,0	100,5	95,7	96,7	95,3	84,5	76,8	69,1	Aliments composés	62
7	Material and small tools	101,1	101,6	102,0	100,0	98,8	98,3	97,5	97,2	101,0	102,3	103,5	Matériel et petit outillage	7
8	Maintenance and repair of plant	101,2	98,2	102,7	100,0	100,3	102,0	103,5	103,6	104,7	105,7	108,4	Entretien et réparation du matériel	8
9	Maintenance and repair of agric. buildings and other buildings	91,0	95,1	100,3	100,0	95,9	94,5	92,9	91,9	91,3	92,3	91,7	Entretien et répar. des bâtiments d'exploitation et autres ouvrages	9
10	Veterinary services	103,5	106,0	103,7	100,0	96,1	93,8	93,7	91,2	87,8	89,0	89,8	Services vétérinaires	10
11	General expenses	96,1	99,3	99,8	100,0	100,2	98,1	99,0	99,4	100,3	97,7	99,5	Frais généraux	11
02	GOODS AND SERVICES CONTRIBUTING TO AGRIC. INVESTMENT	99,9	100,2	100,7	100,0	98,5	96,2	97,0	97,3	97,3	99,7	102,8	BIENS ET SERVICES CONCOURANT AUX INVEST. DE L'AGRICULTURE	02
12	Machinery and other equipment	100,6	102,0	102,6	100,0	97,4	96,5	98,9	100,4	101,4	104,4	107,6	Machines et autres biens d'équipement	12
13	Buildings	99,4	98,9	99,3	100,0	99,2	96,1	95,7	95,0	94,3	96,2	99,2	Ouvrages	13

EC INDICES OF PURCHASE PRICES OF THE MEANS OF AGRICULTURAL PRODUCTION

DEFLATED PRICE INDICES/INDICES DES PRIX DEFLATES

INDICES CE DES PRIX D'ACHAT DES MOYENS DE PRODUCTION AGRICOLE

1980 = 100

BELGIQUE/BELGIE

1980 = 100

Excluding VAT		1977	1978	1979	1980	1981	1982	1983	1984	1985	1986	1987	TVA exclue	
01	GOODS AND SERVICES CURRENTLY CONS. IN AGRICULTURE	105,5	97,5	98,2	100,0	101,6	103,4	104,4	103,9	97,1	90,6	84,4	BIENS ET SERVICES DE CONS. COURANTE DE L'AGRICULTURE	01
1	Seeds	112,3	103,8	99,1	100,0	98,1	101,2	108,8	106,1	92,2	97,8	95,8	Semences et plants	1
2	Animals for rearing and production	107,5	106,5	105,9	100,0	95,9	107,4	105,2	99,0	97,7	90,2	80,8	Animaux d'élevage et de rente	2
3	Energy, lubricants	73,7	70,0	76,9	100,0	113,3	117,5	115,9	122,1	115,1	71,3	66,0	Energie et lubrifiants	3
4	Fertilizers, soil improvers	101,4	94,0	95,0	100,0	103,5	110,2	102,8	103,9	105,4	99,7	83,3	Engrais et amendements	4
41	Straight fertilizers	95,3	91,8	93,0	100,0	102,2	107,4	101,0	100,2	103,8	95,9	79,6	Engrais simples	41
42	Compound fertilizers	108,0	96,0	96,9	100,0	104,5	112,7	103,8	107,0	106,2	102,7	85,8	Engrais composés	42
43	Other fertilizers, soil improvers	102,3	111,0	102,8	100,0	125,7	141,1	152,2	149,3	149,6	155,6	151,3	Autres engrais et amendements	43
5	Plant protection products	103,6	102,2	97,8	100,0	98,6	99,5	106,1	104,6	99,5	100,1	102,0	Produits de protect. des cultures	5
6	Animal feedingstuffs	112,8	100,8	101,1	100,0	100,9	101,8	103,8	102,4	93,0	88,5	81,3	Aliments des animaux	6
61	Straight feedingstuffs	112,1	95,0	99,5	100,0	99,2	102,6	110,0	104,1	97,0	93,9	85,5	Aliments simples	61
62	Compound feedingstuffs	112,9	101,7	101,3	100,0	101,1	101,6	103,0	102,1	92,4	87,7	80,7	Aliments composés	62
7	Material and small tools	104,4	106,1	104,1	100,0	97,8	100,1	105,0	100,8	98,3	100,6	99,6	Matériel et petit outillage	7
8	Maintenance and repair of plant	96,0	97,8	99,6	100,0	98,4	100,1	101,5	102,1	102,1	105,4	106,3	Entretien et réparation du matériel	8
9	Maintenance and repair of agric. buildings and other buildings	93,7	93,6	97,7	100,0	101,5	102,1	100,3	101,7	101,6	98,3	93,8	Entretien et répar. des bâtiments d'exploitation et autres ouvrages	9
10	Veterinary services	96,3	99,9	100,9	100,0	98,4	96,9	97,1	96,0	95,8	99,5	101,0	Services vétérinaires	10
11	General expenses	96,3	99,9	100,9	100,0	98,4	96,9	97,1	96,0	95,8	99,5	101,0	Frais généraux	11
02	GOODS AND SERVICES CONTRIBUTING TO AGRIC. INVESTMENT	97,7	97,3	99,7	100,0	97,9	101,3	101,9	103,6	105,7	109,5	108,0	BIENS ET SERVICES CONCOURANT AUX INVEST. DE L'AGRICULTURE	02
12	Machinery and other equipment	99,1	98,6	100,4	100,0	96,6	101,2	102,6	104,5	107,3	113,4	112,9	Machines et autres biens d'équipement	12
13	Buildings	93,9	93,8	97,8	100,0	101,5	101,5	99,9	101,2	101,1	98,2	94,2	Ouvrages	13

DEFLATED PRICE INDICES/INDICES DES PRIX DEFLATES

1980 = 100

1980 = 100

LUXEMBOURG

Excluding VAT

TVA exclue

	1977	1978	1979	1980	1981	1982	1983	1984	1985	1986	1987		
01	103,0	98,4	97,7	100,0	101,3	100,4	101,0	101,0	95,7	92,2	87,6	BIENS ET SERVICES DE CONS. COURANTE DE L'AGRICULTURE	01
1	125,7	129,8	109,2	100,0	99,0	97,3	99,6	107,1	105,0	104,7	101,3	Semences et plants	1
2	-	-	-	-	-	-	-	-	-	-	-	Animaux d'élevage et de rente	2
3	79,1	76,3	86,2	100,0	108,0	111,1	112,3	114,6	115,2	91,5	84,2	Energie et lubrifiants	3
4	98,5	93,3	94,4	100,0	103,8	104,4	98,7	95,1	97,3	93,9	83,4	Engrais et amendements	4
41	98,7	93,7	94,6	100,0	104,9	105,8	99,8	95,8	97,6	93,8	83,4	Engrais simples	41
42	95,9	87,8	90,1	100,0	87,0	81,4	81,8	84,9	93,0	95,3	82,9	Engrais composés	42
43	-	-	-	-	-	-	-	-	-	-	-	Autres engrais et amendements	43
5	126,3	114,1	103,3	100,0	101,6	94,9	100,7	92,4	104,2	92,7	104,2	Produits de protect. des cultures	5
6	111,3	103,5	100,3	100,0	100,9	99,0	103,3	103,7	90,1	86,8	81,3	Aliments des animaux	6
61	112,7	107,9	99,0	100,0	91,5	87,5	95,0	98,5	86,6	84,5	87,2	Aliments simples	61
62	111,2	102,9	100,5	100,0	102,1	100,6	104,4	104,4	90,6	87,1	80,5	Aliments composés	62
7	103,8	102,5	100,4	100,0	99,2	98,2	100,7	105,1	106,7	111,3	112,1	Matériel et petit outillage	7
8	94,9	96,1	97,7	100,0	96,0	95,3	93,9	97,0	98,2	100,1	99,4	Entretien et réparation du matériel	8
9	94,9	95,9	96,4	100,0	97,2	91,4	86,4	83,4	81,5	84,1	85,8	Entretien et répar. des bâtiments d'exploitation et autres ouvrages	9
10	97,1	96,9	100,1	100,0	99,3	95,5	90,3	87,5	87,7	90,0	93,2	Services vétérinaires	10
11	98,8	98,7	99,1	100,0	98,9	99,9	98,5	99,2	100,4	105,4	108,1	Frais généraux	11
02	95,9	96,1	97,9	100,0	97,4	96,1	93,3	92,6	93,1	96,9	98,4	BIENS ET SERVICES CONCOURANT AUX INVEST. DE L'AGRICULTURE	02
12	97,3	97,7	99,1	100,0	96,8	100,7	100,7	101,6	105,2	112,6	113,7	Machines et autres biens d'équipement	12
13	94,9	95,0	97,0	100,0	97,8	92,8	87,9	86,1	84,3	85,5	87,2	Ouvrages	13

1980 = 100

1980 = 100

UNITED KINGDOM

Excluding VAT

TVA exclue

1977 1978 1979 1980 1981 1982 1983 1984 1985 1986 1987

	1977	1978	1979	1980	1981	1982	1983	1984	1985	1986	1987		
01	GOODS AND SERVICES CURRENTLY CONS. IN AGRICULTURE											BIENS ET SERVICES DE CONS. COURANTE DE L'AGRICULTURE	01
1	159,2	119,6	113,4	100,0	90,3	89,4	91,7	91,5	70,6	72,7	74,1	Semences et plants	1
2	121,1	134,9	133,4	100,0	117,0	119,6	134,3	140,8	131,0	123,5	123,4	Animaux d'élevage et de rente	2
3	89,8	86,0	90,3	100,0	107,9	113,1	119,0	116,2	119,6	96,2	93,3	Energie et lubrifiants	3
4	99,1	106,0	100,8	100,0	98,5	95,0	91,9	90,1	90,2	78,7	69,3	Fertilizers, soil improvers	4
41	94,9	108,7	104,0	100,0	99,1	100,6	99,6	97,2	96,4	80,1	69,2	Straight fertilizers	41
42	101,9	105,0	98,7	100,0	98,6	92,2	87,4	86,2	87,3	77,2	67,0	Compound fertilizers	42
43	95,9	100,6	102,9	100,0	94,9	91,4	91,4	87,2	84,7	83,8	89,2	Other fertilizers, soil improvers	43
5	110,1	110,1	101,9	100,0	96,0	91,8	88,4	86,7	85,4	85,0	84,7	Plant protection products	5
6	124,7	111,7	110,6	100,0	96,5	93,8	97,3	95,2	86,7	84,5	81,4	Animal feedingsuffs	6
61	128,2	114,2	111,9	100,0	96,8	93,0	96,6	93,3	86,9	88,3	86,4	Straight feedingsuffs	61
62	123,5	110,8	110,1	100,0	96,4	94,0	97,6	95,9	86,6	83,2	79,6	Compound feedingsuffs	62
7	101,6	102,2	101,2	100,0	95,5	93,0	92,9	93,8	94,2	94,3	94,4	Material and small tools	7
8	101,6	103,3	101,7	100,0	97,2	97,5	101,0	104,2	107,3	109,7	111,0	Maintenance and repair of plant	8
9	98,5	98,9	99,7	100,0	98,0	98,0	100,3	101,6	102,4	103,7	105,8	Maintenance and repair of agric. buildings and other buildings	9
10	99,2	101,8	100,2	100,0	103,8	103,1	103,5	103,3	102,1	107,5	104,8	Veterinary services	10
11	97,9	103,7	101,3	100,0	103,0	104,5	105,6	106,5	106,6	110,1	114,2	General expenses	11
02	GOODS AND SERVICES CONTRIBUTING TO AGRIC. INVESTMENT											BIENS ET SERVICES CONCOURANT AUX INVEST. DE L'AGRICULTURE	02
12	99,1	104,0	102,7	100,0	96,3	95,4	95,8	97,0	96,9	98,7	97,5	Machinery and other equipment	12
13	94,8	96,7	98,0	100,0	97,2	97,3	99,7	101,2	100,4	105,7	108,1	Buildings	13

EC INDICES OF PURCHASE PRICES OF THE MEANS OF AGRICULTURAL PRODUCTION

DEFLATED PRICE INDICES/INDICES DES PRIX DEFLATES

INDICES CE DES PRIX D'ACHAT DES MOYENS DE PRODUCTION AGRICOLE

1980 = 100		IRELAND											1980 = 100	
Excluding VAT		1977	1978	1979	1980	1981	1982	1983	1984	1985	1986	1987	TVA exclue	
01	GOODS AND SERVICES CURRENTLY CONS. IN AGRICULTURE	110,2	106,0	104,7	100,0	94,8	88,7	86,6	86,0	82,7	75,8	70,8	BIENS ET SERVICES DE CONS. COURANTE DE L'AGRICULTURE	01
1	Seeds	120,2	116,3	106,6	100,0	87,0	81,9	79,1	82,2	76,1	79,2	78,2	Semences et plants	1
2	Animals for rearing and production	130,0	153,8	132,9	100,0	113,4	110,0	105,6	101,5	95,3	84,1	100,4	Animaux d'élevage et de rente	2
3	Energy, lubricants	83,4	75,0	82,5	100,0	111,9	109,9	110,8	107,5	106,5	84,0	81,0	Energie et lubrifiants	3
4	Fertilizers, soil improvers	107,4	105,1	100,7	100,0	94,6	85,8	78,7	79,5	82,6	71,6	57,3	Engrais et amendements	4
41	Straight fertilizers	102,9	103,2	101,1	100,0	95,1	88,7	81,3	79,2	82,3	66,4	54,2	Engrais simples	41
42	Compound fertilizers	111,9	107,8	101,4	100,0	94,9	85,9	78,2	79,4	82,2	72,5	56,6	Engrais composés	42
43	Other fertilizers, soil improvers	68,0	76,0	87,4	100,0	86,1	64,0	66,2	83,5	92,0	94,2	91,4	Autres engrais et amendements	43
5	Plant protection products	108,8	101,2	104,2	100,0	95,3	88,5	82,2	80,6	78,4	75,5	72,7	Produits de protect. des cultures	5
6	Animal feedingstuffs	122,1	115,1	113,4	100,0	90,4	83,0	82,8	81,4	72,6	68,5	65,2	Aliments des animaux	6
61	Straight feedingstuffs	114,4	115,9	110,9	100,0	90,6	83,1	83,6	78,9	73,8	71,1	68,8	Aliments simples	61
62	Compound feedingstuffs	123,6	115,0	113,9	100,0	90,3	83,0	82,7	81,9	72,3	68,0	64,5	Aliments composés	62
7	Material and small tools	98,0	98,4	100,1	100,0	93,9	88,7	85,9	86,8	86,7	84,4	82,3	Matériel et petit outillage	7
8	Maintenance and repair of plant	95,7	100,4	100,1	100,0	96,3	93,4	90,4	86,9	86,9	86,7	87,1	Entretien et réparation du matériel	8
9	Maintenance and repair of agric. buildings and other buildings	94,5	96,1	97,8	100,0	100,2	94,8	95,3	95,3	95,3	95,1	96,0	Entretien et répar. des bâtiments d'exploitation et autres ouvrages	9
10	Veterinary services	98,8	102,5	101,9	100,0	92,9	91,8	90,9	95,0	101,1	101,4	98,6	Services vétérinaires	10
11	General expenses	92,2	92,6	92,9	100,0	104,2	113,6	114,1	118,0	123,0	124,8	121,9	Frais généraux	11
02	GOODS AND SERVICES CONTRIBUTING TO AGRIC. INVESTMENT	99,8	104,9	104,2	100,0	95,3	91,4	89,5	90,4	88,1	88,1	88,2	BIENS ET SERVICES CONCOURANT AUX INVEST. DE L'AGRICULTURE	02
12	Machinery and other equipment	108,7	115,0	110,6	100,0	93,2	90,1	88,5	91,6	87,9	88,5	89,7	Machines et autres biens d'équipement	12
13	Buildings	91,2	95,1	98,0	100,0	97,3	92,8	90,4	89,2	88,4	87,7	86,7	Ouvrages	13

EC INDICES OF PURCHASE PRICES OF THE MEANS OF AGRICULTURAL PRODUCTION

DEFLATED PRICE INDICES/INDICES DES PRIX DEFLATES

INDICES CE DES PRIX D'ACHAT DES MOYENS DE PRODUCTION AGRICOLE

1980 = 100

1980 = 100

Excluding VAT	DANMARK											TVA exclue	
	1977	1978	1979	1980	1981	1982	1983	1984	1985	1986	1987		
01 GOODS AND SERVICES CURRENTLY CONS. IN AGRICULTURE	113,3	99,9	97,5	100,0	105,1	106,5	105,7	105,2	97,5	88,6	81,5	BIENS ET SERVICES DE CONS. COURANTE DE L'AGRICULTURE	01
1 Seeds	122,4	105,9	97,9	100,0	104,1	105,9	107,1	109,9	104,9	94,5	90,8	Semences et plants	1
2 Animals for rearing and production	-	-	-	-	-	-	-	-	-	-	-	Animaux d'élevage et de rente	2
3 Energy, lubricants	74,7	69,3	81,1	100,0	113,6	117,5	106,7	103,1	101,8	72,8	64,4	Energie et lubrifiants	3
4 Fertilizers, soil improvers	102,6	95,7	91,4	100,0	110,7	120,6	110,9	119,1	120,6	103,2	82,5	Engrais et amendements	4
41 Straight fertilizers	95,6	94,3	83,4	100,0	105,0	120,7	111,3	129,3	127,1	102,2	73,7	Engrais simples	41
42 Compound fertilizers	104,9	96,2	94,0	100,0	112,6	120,6	110,7	115,7	118,4	103,5	85,3	Engrais composés	42
43 Other fertilizers, soil improvers	-	-	-	-	-	-	-	-	-	-	-	Autres engrais et amendements	43
5 Plant protection products	131,0	123,9	102,1	100,0	103,6	107,6	105,3	93,1	103,9	98,6	90,7	Produits de protect. des cultures	5
6 Animal feedingstuffs	122,5	102,8	99,7	100,0	105,0	104,9	106,5	105,1	91,2	83,9	75,9	Aliments des animaux	6
61 Straight feedingstuffs	120,2	103,9	98,9	100,0	102,7	103,6	101,5	99,5	93,5	93,1	88,7	Aliments simples	61
62 Compound feedingstuffs	123,4	102,4	100,1	100,0	105,9	105,4	108,4	107,3	90,3	80,3	70,9	Aliments composés	62
7 Material and small tools	105,0	104,3	102,6	100,0	99,4	102,7	110,0	109,4	110,0	113,6	115,5	Matériel et petit outillage	7
8 Maintenance and repair of plant	103,2	101,7	100,2	100,0	99,2	98,9	98,8	98,0	96,7	97,1	98,6	Entretien et réparation du matériel	8
9 Maintenance and repair of agric. buildings and other buildings	105,7	102,9	101,0	100,0	101,7	102,8	103,9	103,4	103,0	102,2	104,2	Entretien et répar. des bâtiments d'exploitation et autres ouvrages	9
10 Veterinary services	123,5	113,1	106,4	100,0	97,1	95,2	94,3	92,4	90,8	89,5	91,1	Services vétérinaires	10
11 General expenses	104,8	100,5	98,9	100,0	99,4	99,7	100,2	100,1	100,0	96,0	97,6	Frais généraux	11
02 GOODS AND SERVICES CONTRIBUTING TO AGRIC. INVESTMENT	105,2	102,6	100,9	100,0	99,4	102,7	104,7	103,5	103,4	103,3	103,8	BIENS ET SERVICES CONCOURANT AUX INVEST. DE L'AGRICULTURE	02
12 Machinery and other equipment	104,5	103,2	101,8	100,0	98,0	101,1	104,0	101,3	100,3	100,7	99,7	Machines et autres biens d'équipement	12
13 Buildings	105,8	102,2	100,0	100,0	100,7	104,1	105,3	105,5	106,1	105,7	107,4	Ouvrages	13

/1.

1980 = 100		ELLAS										1980 = 100		
Excluding VAT		1977	1978	1979	1980	1981	1982	1983	1984	1985	1986	1987	TVA exclue	
01	GOODS AND SERVICES CURRENTLY CONS. IN AGRICULTURE	98,9	94,6	95,1	100,0	99,4	94,5	98,1	95,2	93,5	88,8	84,1	BIENS ET SERVICES DE CONS. COURANTE DE L'AGRICULTURE	01
1	Seeds	98,8	98,2	100,2	100,0	91,9	93,5	94,2	98,3	98,7	93,9	88,7	Semences et plants	1
2	Animals for rearing and production	103,3	99,6	112,6	100,0	101,6	108,9	116,0	114,3	105,2	102,1	94,7	Animaux d'élevage et de rente	2
3	Energy, lubricants	82,3	77,3	88,1	100,0	97,4	87,9	87,1	82,9	84,1	78,7	67,0	Energie et lubrifiants	3
4	Fertilizers, soil improvers	92,7	84,1	85,2	100,0	89,3	73,8	82,5	71,4	62,8	58,6	63,8	Engrais et amendements	4
41	Straight fertilizers	90,7	82,2	84,9	100,0	89,3	73,8	84,6	73,5	64,6	59,0	61,2	Engrais simples	41
42	Compound fertilizers	94,1	85,4	85,3	100,0	89,3	73,8	81,1	70,0	61,5	58,3	65,5	Engrais composés	42
43	Other fertilizers, soil improvers	-	-	-	-	-	-	-	-	-	-	-	Autres engrais et amendements	43
5	Plant protection products	115,3	111,0	102,2	100,0	102,2	98,2	98,2	102,0	104,6	109,2	107,1	Produits de protect. des cultures	5
6	Animal feedingstuffs	108,0	103,8	97,7	100,0	106,4	105,4	111,6	109,5	107,2	100,4	95,7	Aliments des animaux	6
61	Straight feedingstuffs	105,2	103,9	98,7	100,0	104,9	104,1	111,4	109,2	108,7	100,7	93,1	Aliments simples	61
62	Compound feedingstuffs	110,7	103,7	96,6	100,0	107,9	106,7	111,9	109,7	105,7	100,0	98,2	Aliments composés	62
7	Material and small tools	97,1	91,4	100,9	100,0	96,0	92,6	95,1	95,8	95,4	94,9	92,0	Matériel et petit outillage	7
8	Maintenance and repair of plant	115,3	111,3	103,4	100,0	98,0	95,0	95,4	95,5	91,0	92,1	93,9	Entretien et réparation du matériel	8
9	Maintenance and repair of agric. buildings and other buildings	88,8	96,3	102,9	100,0	94,1	87,3	82,9	79,7	77,5	78,0	76,1	Entretien et répar. des bâtiments d'exploitation et autres ouvrages	9
10	Veterinary services	:	:	:	:	:	:	:	:	:	:	:	Services vétérinaires	10
11	General expenses	104,3	107,2	106,4	100,0	88,9	92,9	98,1	103,0	112,3	106,4	101,7	Frais généraux	11
02	GOODS AND SERVICES CONTRIBUTING TO AGRIC. INVESTMENT	98,4	102,7	104,2	100,0	94,2	87,2	91,1	91,7	91,5	97,7	93,1	BIENS ET SERVICES CONCOURANT AUX INVEST. DE L'AGRICULTURE	02
12	Machinery and other equipment	107,8	109,1	104,5	100,0	97,1	91,0	97,3	99,7	100,4	111,4	106,1	Machines et autres biens d'équipement	12
13	Buildings	85,6	94,1	103,6	100,0	90,1	82,1	82,6	80,9	79,3	79,2	75,3	Ouvrages	13

EC INDICES OF PURCHASE PRICES OF THE MEANS OF AGRICULTURAL PRODUCTION

DEFLATED PRICE INDICES/INDICES DES PRIX DEFLATES

INDICES CE DES PRIX D'ACHAT DES MOYENS DE PRODUCTION AGRICOLE

		1980 = 100												
		EUR 10											1980 = 100	
Excluding VAT		1977	1978	1979	1980	1981	1982	1983	1984	1985	1986	1987	TVA exclue	
01	GOODS AND SERVICES CURRENTLY CONS. IN AGRICULTURE	108,4	102,5	101,4	100,0	100,8	99,3	98,5	97,9	93,4	87,5	83,2	BIENS ET SERVICES DE CONS. COURANTE DE L'AGRICULTURE	01
1	Seeds	133,2	112,4	108,8	100,0	93,8	94,1	97,4	101,8	91,3	90,0	90,3	Semences et plants	1
2	Animals for rearing and production	110,6	114,7	111,6	100,0	98,4	100,3	89,8	91,7	89,4	86,3	83,2	Animaux d'élevage et de rente	2
3	Energy, lubricants	82,8	79,4	88,5	100,0	109,3	112,2	109,5	109,5	110,9	83,2	76,0	Energie et lubrifiants	3
4	Fertilizers, soil improvers	97,4	97,0	95,3	100,0	100,9	100,4	95,7	93,0	93,7	85,8	75,1	Engrais et amendements	4
41	Straight fertilizers	95,6	95,8	95,0	100,0	100,2	100,1	95,0	93,2	94,9	85,6	75,0	Engrais simples	41
42	Compound fertilizers	99,2	98,2	95,4	100,0	101,4	100,7	96,1	92,6	92,6	85,1	73,5	Engrais composés	42
43	Other fertilizers, soil improvers	94,3	96,1	97,3	100,0	101,8	99,8	98,5	96,5	95,7	95,8	96,1	Autres engrais et amendements	43
5	Plant protection products	110,1	106,3	102,3	100,0	99,3	97,7	97,5	96,9	94,2	93,9	92,7	Produits de protect. des cultures	5
6	Animal feedingstuffs	118,7	108,1	105,2	100,0	100,8	97,1	97,9	96,8	87,3	82,6	77,4	Aliments des animaux	6
61	Straight feedingstuffs	119,0	111,4	106,7	100,0	101,9	97,0	97,0	94,9	86,8	83,1	79,9	Aliments simples	61
62	Compound feedingstuffs	118,6	107,0	104,7	100,0	100,4	97,1	98,1	97,5	87,5	82,4	76,6	Aliments composés	62
7	Material and small tools	102,2	101,0	100,7	100,0	97,7	96,7	96,5	97,4	97,3	98,2	98,6	Matériel et petit outillage	7
8	Maintenance and repair of plant	98,3	100,1	100,4	100,0	99,8	99,6	100,4	100,6	101,1	103,8	107,9	Entretien et réparation du matériel	8
9	Maintenance and repair of agric. buildings and other buildings	95,1	96,3	98,3	100,0	100,0	99,9	99,4	98,9	98,3	99,5	100,7	Entretien et répar. des bâtiments d'exploitation et autres ouvrages	9
10	Veterinary services	106,1	104,5	102,9	100,0	95,3	93,1	90,7	90,1	90,8	91,8	91,8	Services vétérinaires	10
11	General expenses	102,4	103,2	102,1	100,0	99,4	99,3	99,4	100,0	100,0	100,3	101,2	Frais généraux	11
02	GOODS AND SERVICES CONTRIBUTING TO AGRIC. INVESTMENT	99,4	100,4	101,4	100,0	99,3	98,3	98,2	100,4	100,0	101,6	101,7	BIENS ET SERVICES CONCOURANT AUX INVEST. DE L'AGRICULTURE	02
12	Machinery and other equipment	102,0	102,8	102,9	100,0	98,8	97,4	97,7	102,0	101,6	104,0	104,1	Machines et autres biens d'équipement	12
13	Buildings	94,2	95,7	98,3	100,0	100,2	100,0	99,2	97,3	96,6	96,7	97,0	Ouvrages	13

		1980 = 100												
		ESPANA											1980 = 100	
Excluding VAT		1977	1978	1979	1980	1981	1982	1983	1984	1985	1986	1987	TVA exclue	
01	GOODS AND SERVICES CURRENTLY CONS. IN AGRICULTURE	-	-	-	100,0	105,8	103,0	105,1	107,9	106,1	102,7	98,7	BIENS ET SERVICES DE CONS. COURANTE DE L'AGRICULTURE	01
1	Seeds	-	-	-	100,0	99,7	99,5	99,9	104,6	102,9	98,5	104,3	Semences et plants	1
2	Animals for rearing and production	-	-	-	100,0	115,6	113,4	104,2	110,1	114,5	110,3	106,0	Animaux d'élevage et de rente	2
3	Energy, lubricants	-	-	-	100,0	122,4	117,5	119,7	119,7	122,2	110,5	103,5	Energie et lubrifiants	3
4	Fertilizers, soil improvers	-	-	-	100,0	113,9	112,5	109,1	109,8	108,1	105,8	95,9	Engrais et amendements	4
41	Straight fertilizers	-	-	-	-	-	-	-	-	-	-	-	Engrais simples	41
42	Compound fertilizers	-	-	-	-	-	-	-	-	-	-	-	Engrais composés	42
43	Other fertilizers, soil improvers	-	-	-	-	-	-	-	-	-	-	-	Autres engrais et amendements	43
5	Plant protection products	-	-	-	100,0	100,4	93,9	95,2	102,1	104,3	96,4	93,1	Produits de protect. des cultures	5
6	Animal feedingstuffs	-	-	-	100,0	102,6	98,1	104,0	109,8	103,7	99,6	95,1	Aliments des animaux	6
61	Straight feedingstuffs	-	-	-	100,0	98,6	91,0	109,5	108,4	95,2	91,1	87,0	Aliments simples	61
62	Compound feedingstuffs	-	-	-	100,0	103,0	98,9	103,4	109,9	104,6	100,6	96,1	Aliments composés	62
7	Material and small tools	-	-	-	100,0	96,9	93,1	95,2	94,0	93,3	89,7	90,3	Matériel et petit outillage	7
8	Maintenance and repair of plant	-	-	-	100,0	95,9	96,6	96,6	96,9	100,8	101,4	101,2	Entretien et réparation du matériel	8
9	Maintenance and repair of agric. buildings and other buildings	-	-	-	100,0	104,1	102,9	103,5	103,7	103,8	101,0	100,6	Entretien et répar. des bâtiments d'exploitation et autres ouvrages	9
10	Veterinary services	-	-	-	100,0	99,3	94,9	92,6	88,9	89,7	92,1	92,2	Services vétérinaires	10
11	General expenses	-	-	-	100,0	112,4	114,1	113,7	111,2	114,3	115,6	114,4	Frais généraux	11
02	GOODS AND SERVICES CONTRIBUTING TO AGRIC. INVESTMENT	-	-	-	100,0	96,9	93,9	92,1	90,8	92,7	95,1	94,0	BIENS ET SERVICES CONCOURANT AUX INVEST. DE L'AGRICULTURE	02
12	Machinery and other equipment	-	-	-	100,0	96,3	94,3	92,3	90,6	92,1	94,5	94,4	Machines et autres biens d'équipement	12
13	Buildings	-	-	-	100,0	97,8	93,3	91,8	90,9	93,6	95,9	93,4	Ouvrages	13

EC INDICES OF PURCHASE PRICES OF THE MEANS OF AGRICULTURAL PRODUCTION

DEFLATED PRICE INDICES/INDICES DES PRIX DEFLATES

INDICES CE DES PRIX D'ACHAT DES MOYENS DE PRODUCTION AGRICOLE

		1980 = 100												
		EUR 11											1980 = 100	
Excluding VAT		1977	1978	1979	1980	1981	1982	1983	1984	1985	1986	1987	TVA exclue	
01	GOODS AND SERVICES CURRENTLY CONS. IN AGRICULTURE	-	-	-	100,0	101,5	99,8	99,4	99,3	95,1	89,6	85,3	BIENS ET SERVICES DE CONS. COURANTE DE L'AGRICULTURE	01
1	Seeds	-	-	-	100,0	94,4	94,7	97,7	102,1	92,5	90,9	91,7	Semences et plants	1
2	Animals for rearing and production	-	-	-	100,0	101,1	102,4	92,1	94,5	93,3	90,0	86,7	Animaux d'élevage et de rente	2
3	Energy, lubricants	-	-	-	100,0	110,7	112,8	110,6	110,6	112,1	86,1	79,0	Energie et lubrifiants	3
4	Fertilizers, soil improvers	-	-	-	100,0	102,6	102,0	97,5	95,2	95,6	88,4	77,8	Engrais et amendements	4
41	Straight fertilizers	-	-	-	-	-	-	-	-	-	-	-	Engrais simples	41
42	Compound fertilizers	-	-	-	-	-	-	-	-	-	-	-	Engrais composés	42
43	Other fertilizers, soil improvers	-	-	-	-	-	-	-	-	-	-	-	Autres engrais et amendements	43
5	Plant protection products	-	-	-	100,0	99,4	97,3	97,2	97,4	95,2	94,1	92,7	Produits de protect. des cultures	5
6	Animal feedingstuffs	-	-	-	100,0	101,0	97,2	98,7	98,5	89,5	84,8	79,7	Aliments des animaux	6
61	Straight feedingstuffs	-	-	-	100,0	101,8	96,6	97,7	95,7	87,3	83,6	80,3	Aliments simples	61
62	Compound feedingstuffs	-	-	-	100,0	100,8	97,4	98,9	99,4	90,1	85,2	79,6	Aliments composés	62
7	Material and small tools	-	-	-	100,0	97,7	96,5	96,4	97,2	97,1	97,7	98,1	Matériel et petit outillage	7
8	Maintenance and repair of plant	-	-	-	100,0	98,9	98,9	99,5	99,8	101,0	103,2	106,4	Entretien et réparation du matériel	8
9	Maintenance and repair of agric. buildings and other buildings	-	-	-	100,0	100,8	100,5	100,2	99,9	99,4	99,8	100,7	Entretien et répar. des bâtiments d'exploitation et autres ouvrages	9
10	Veterinary services	-	-	-	100,0	95,7	93,3	90,9	90,0	90,7	91,9	91,8	Services vétérinaires	10
11	General expenses	-	-	-	100,0	101,7	101,8	101,8	101,9	102,4	102,9	103,5	Frais généraux	11
02	GOODS AND SERVICES CONTRIBUTING TO AGRIC. INVESTMENT	-	-	-	100,0	99,1	97,9	97,7	99,6	99,3	101,0	101,0	BIENS ET SERVICES CONCOURANT AUX INVEST. DE L'AGRICULTURE	02
12	Machinery and other equipment	-	-	-	100,0	98,7	97,2	97,3	101,1	100,9	103,3	103,3	Machines et autres biens d'équipement	12
13	Buildings	-	-	-	100,0	99,9	99,3	98,4	96,6	96,3	96,7	96,6	Ouvrages	13

ES Clasificación de las publicaciones de Eurostat

TEMA

- 1 Estadísticas generales (azul oscuro)
- 2 Economía y finanzas (violeta)
- 3 Población y condiciones sociales (amarillo)
- 4 Energía e industria (azul claro)
- 5 Agricultura, silvicultura y pesca (verde)
- 6 Comercio exterior (rojo)
- 7 Servicios y transportes (naranja)
- 9 Diversos (marrón)

SERIE

- A Anuarios
- B Coyuntura
- C Cuentas, encuestas y estadísticas
- D Estudios y análisis
- E Métodos
- F Estadísticas rápidas

GR Ταξινόμηση των δημοσιεύσεων της Eurostat

ΘΕΜΑ

- 1 Γενικές στατιστικές (βαθύ μπλε)
- 2 Οικονομία και δημοσιονομικά (βιολετί)
- 3 Πληθυσμός και κοινωνικές συνθήκες (κίτρινο)
- 4 Ενέργεια και βιομηχανία (μπλε)
- 5 Γεωργία, δάση και αλιεία (πράσινο)
- 6 Εξωτερικό εμπόριο (κόκκινο)
- 7 Υπηρεσίες και μεταφορές (πορτοκαλί)
- 9 Διάφορα (καφέ)

ΣΕΙΡΑ

- A Επετηρίδες
- B Συγκυρία
- C Λογαριασμοί, έρευνες και στατιστικές
- D Μελέτες και αναλύσεις
- E Μέθοδοι
- F Ταχεία στατιστικές

IT Classificazione delle pubblicazioni dell'Eurostat

TEMA

- 1 Statistiche generali (blu)
- 2 Economia e finanze (viola)
- 3 Popolazione e condizioni sociali (giallo)
- 4 Energia e industria (azzurro)
- 5 Agricoltura, foreste e pesca (verde)
- 6 Commercio estero (rosso)
- 7 Servizi e trasporti (arancione)
- 9 Diversi (marrone)

SERIE

- A Annuari
- B Tendenze congiunturali
- C Conti, indagini e statistiche
- D Studi e analisi
- E Metodi
- F Note rapide

DA Klassifikation af Eurostats publikationer

EMNE

- 1 Almene statistikker (mørkeblå)
- 2 Økonomi og finanser (violet)
- 3 Befolkning og sociale forhold (gul)
- 4 Energi og industri (blå)
- 5 Landbrug, skovbrug og fiskeri (grøn)
- 6 Udenrigshandel (rød)
- 7 Tjenesteydelser og transport (orange)
- 9 Diverse statistikker (brun)

SERIE

- A Årbøger
- B Konjunkturoversigter
- C Regnskaber, tællinger og statistikker
- D Undersøgelser og analyser
- E Metoder
- F Ekspresoversigter

EN Classification of Eurostat publications

THEME

- 1 General statistics (midnight blue)
- 2 Economy and finance (violet)
- 3 Population and social conditions (yellow)
- 4 Energy and industry (blue)
- 5 Agriculture, forestry and fisheries (green)
- 6 Foreign trade (red)
- 7 Services and transport (orange)
- 9 Miscellaneous (brown)

SERIES

- A Yearbooks
- B Short-term trends
- C Accounts, surveys and statistics
- D Studies and analyses
- E Methods
- F Rapid reports

NL Classificatie van de publicaties van Eurostat

ONDERWERP

- 1 Algemene statistiek (donkerblauw)
- 2 Economie en financiën (paars)
- 3 Bevolking en sociale voorwaarden (geel)
- 4 Energie en industrie (blauw)
- 5 Landbouw, bosbouw en visserij (groen)
- 6 Buitenlandse handel (rood)
- 7 Diensten en vervoer (oranje)
- 9 Diverse statistieken (bruin)

SERIE

- A Jaarboeken
- B Conjunctuur
- C Rekeningen, enquêtes en statistieken
- D Studies en analyses
- E Methoden
- F Speedberichten

DE Gliederung der Veröffentlichungen des Eurostat

THEMENKREIS

- 1 Allgemeine Statistik (Dunkelblau)
- 2 Wirtschaft und Finanzen (Violett)
- 3 Bevölkerung und soziale Bedingungen (Gelb)
- 4 Energie und Industrie (Blau)
- 5 Land- und Forstwirtschaft, Fischerei (Grün)
- 6 Außenhandel (Rot)
- 7 Dienstleistungen und Verkehr (Orange)
- 9 Verschiedenes (Braun)

REIHE

- A Jahrbücher
- B Konjunktur
- C Konten, Erhebungen und Statistiken
- D Studien und Analysen
- E Methoden
- F Schnellberichte

FR Classification des publications de l'Eurostat

THÈME

- 1 Statistiques générales (bleu nuit)
- 2 Économie et finances (violet)
- 3 Population et conditions sociales (jaune)
- 4 Énergie et industrie (bleu)
- 5 Agriculture, sylviculture et pêche (vert)
- 6 Commerce extérieur (rouge)
- 7 Services et transports (orange)
- 9 Divers (brun)

SÉRIE

- A Annuaires
- B Conjoncture
- C Comptes, enquêtes et statistiques
- D Études et analyses
- E Méthodes
- F Statistiques rapides

PT Classificação das publicações do Eurostat

TEMA


- 1 Estatísticas gerais (azul escuro)
- 2 Economia e finanças (violeta)
- 3 População e condições sociais (amarelo)
- 4 Energia e indústria (azul)
- 5 Agricultura, silvicultura e pesca (verde)
- 6 Comércio externo (vermelho)
- 7 Serviços e transportes (laranja)
- 9 Diversos (castanho)

SÉRIE

- A Anuários
- B Conjuntura
- C Contas, inquéritos e estatísticas
- D Estudos e análises
- E Métodos
- F Estatísticas rápidas

Número de títulos por tema y serie □ Antal publikationer pr. emne og serie □ Anzahl der Veröffentlichungen pro Themenkreis und Reihe □ Αριθμός δημοσιεύσεων κατά θέμα και σειρά □ Number of publications per theme and series □ Nombre de publications par thème et série □ Numero di pubblicazioni per tema e serie □ Aantal publicaties naar onderwerp en serie □ Número de títulos por tema e série

	1	2	3	4	5	6	7	9
A	5	1	—	3	1	1	1	—
B	1	6	2	5	5	8	1	—
C	2	6	6	9	6	2	4	2
D	—	—	4	3	7	4	—	1
E	—	6	1	1	1	4	—	—
F	1	1	1	2	1	1	1	—



**Venta y suscripciones · Salg og abonnement · Verkauf und Abonnement · Πωλήσεις και συνδρομές
Sales and subscriptions · Vente et abonnements · Vendita e abbonamenti
Verkoop en abonnementen · Venda e assinaturas**

BELGIQUE / BELGIË

Moniteur belge / Belgisch Staatsblad
Rue de Louvain 40-42 / Leuversestraat 40-42
1000 Bruxelles / 1000 Brussel
Tél. 512 00 26
CCP / Postrekening 000-2005502-27

Sous-dépôts / Agentschappen:

**Librairie européenne /
Europese Boekhandel**
Rue de la Loi 244 / Wetstraat 244
1040 Bruxelles / 1040 Brussel

CREDOC

Rue de la Montagne 34 / Bergstraat 34
Bte 11 / Bus 11
1000 Bruxelles / 1000 Brussel

DANMARK

Schultz EF-publikationer

Møntergade 19
1116 København K
Tlf: (01) 14 11 95
Telecopier: (01) 32 75 11

BR DEUTSCHLAND

Bundesanzeiger Verlag

Breite Straße
Postfach 10 80 06
5000 Köln 1
Tel. (02 21) 20 29-0
Fernschreiber: ANZEIGER BONN 8 882 595
Telecopierer: 20 29 278

GREECE

G.C. Eleftheroudakis SA

International Bookstore
4 Nikis Street
105 63 Athens
Tel. 322 22 55
Telex 219410 ELEF

Sub-agent for Northern Greece:

Molho's Bookstore

The Business Bookshop
10 Tsimiski Street
Thessaloniki
Tel. 275 271
Telex 412885 LIMO

ESPAÑA

Boletín Oficial del Estado

Trafalgar 27
28010 Madrid
Tel. (91) 446 60 00

Mundi-Prensa Libros, S.A.

Castelló 37
28001 Madrid
Tel. (91) 431 33 99 (Libros)
431 32 22 (Suscripciones)
435 36 37 (Dirección)
Télex 49370-MPLI-E

FRANCE

Journal officiel

**Service des publications
des Communautés européennes**
26, rue Desaix
75727 Paris Cedex 15
Tél. (1) 45 78 61 39

IRELAND

Government Publications Sales Office

Sun Alliance House
Molesworth Street
Dublin 2
Tel. 71 03 09

or by post

Government Stationery Office

EEC Section
6th floor
Bishop Street
Dublin 8
Tel. 78 16 66

ITALIA

Licosa Spa

Via Lamarmora, 45
Casella postale 552
50 121 Firenze
Tel. 57 97 51
Telex 570466 LICOSA I
CCP 343 509

Subagenti:

Libreria scientifica Lucio de Biasio -AEIOU

Via Meravigli, 16
20 123 Milano
Tel. 80 76 79

Herder Editrice e Libreria

Piazza Montecitorio, 117-120
00 186 Roma
Tel. 67 94 628/67 95 304

Libreria giuridica

Via 12 Ottobre, 172/R
16 121 Genova
Tel. 59 56 93

**GRAND-DUCHÉ DE LUXEMBOURG
et autres pays / and other countries**

**Office des publications officielles
des Communautés européennes**

2, rue Mercier
L-2985 Luxembourg
Tél. 49 92 81
Télex PUBOF LU 1324 b
CCP 19190-81
CC bancaire BIL 8-109/6003/200
Sogenal 61-490226-96-26

Abonnements / Subscriptions

Messageries Paul Kraus

11, rue Christophe Plantin
L-2339 Luxembourg
Tél. 49 98 881
Télex 2515
CCP 49242-63

NEDERLAND

Staatsdrukkerij- en uitgeverijbedrijf

Christoffel Plantijnstraat
Postbus 20014
2500 EA 's-Gravenhage
Tel. (070) 78 98 80 (bestellingen)

PORTUGAL

Imprensa Nacional

Casa da Moeda, E. P.
Rua D. Francisco Manuel de Melo, 5
1092 Lisboa Codex
Tel. 69 34 14
Telex 15328 INCM

Distribuidora Livros Bertrand Lda.

Grupo Bertrand, SARL
Rua das Terras dos Vales, 4-A
Apart. 37
2700 Amadora CODEX
Tel. 493 90 50 - 494 87 88
Telex 15798 BERDIS

UNITED KINGDOM

HMSO Books (PC 16)

HMSO Publications Centre
51 Nine Elms Lane
London SW8 5DR
Tel. (01) 211 77 02

Sub-agent:

Alan Armstrong & Associates Ltd

Arkwright Road
Reading, Berks RG2 0SQ
Tel. (0734) 75 17 69
Telex 849937 AAALTD G

TÜRKIYE

Dünya süper veb ofset A.Ş.

Narlıbahçe Sokak No. 15
Cağaloğlu
Istanbul
Tel: 512 01 90
Telex: 23822 dsvo-tr.

UNITED STATES OF AMERICA

**European Community Information
Service**

2100 M Street, NW
Suite 707
Washington, DC 20037
Tel. (202) 862 9500

CANADA

Renouf Publishing Co., Ltd

61 Sparks Street
Ottawa
Ontario K1P 5R1
Tel. Toll Free 1 (800) 267 4164
Ottawa Region (613) 238 8985-6
Telex 053-4936

JAPAN

Kinokuniya Company Ltd

17-7 Shinjuku 3-Chome
Shinjuku-ku
Tokyo 160-91
Tel. (03) 354 0131

Journal Department

PO Box 55 Chitose
Tokyo 156
Tel. (03) 439 0124

Price (excluding VAT) in Luxembourg / Prix au Luxembourg, TVA exclue :

Single copy / Prix par numéro : ECU 19,00
Subscription / Abonnement : ECU 35



OFICINA DE PUBLICACIONES OFICIALES DE LAS COMUNIDADES EUROPEAS
KONTOR ET FOR DE EUROPÆISKE FÆLLESSKABERS OFFICIELLE PUBLIKATIONER
AMT FÜR AMTLICHE VERÖFFENTLICHUNGEN DER EUROPÄISCHEN GEMEINSCHAFTEN
ΥΠΗΡΕΣΙΑ ΕΠΙΣΗΜΩΝ ΕΚΔΟΣΕΩΝ ΤΩΝ ΕΥΡΩΠΑΪΚΩΝ ΚΟΙΝΟΤΗΤΩΝ
OFFICE FOR OFFICIAL PUBLICATIONS OF THE EUROPEAN COMMUNITIES
OFFICE DES PUBLICATIONS OFFICIELLES DES COMMUNAUTÉS EUROPÉENNES
UFFICIO DELLE PUBBLICAZIONI UFFICIALI DELLE COMUNITÀ EUROPEE
BUREAU VOOR OFFICIËLE PUBLIKATIES DER EUROPESE GEMEENSCHAPPEN
SERVIÇO DAS PUBLICAÇÕES OFICIAIS DAS COMUNIDADES EUROPEIAS



L-2985 Luxembourg

CA-BG-88-001-2A-C