

AGRARPREISE

Preisindizes und absolute Preise — Vierteljährliche Statistiken

AGRICULTURAL PRICES

Price indices and absolute prices — Quarterly statistics

PRIX AGRICOLES

Indices de prix et prix absolus — Statistiques trimestrielles

1 □ 1996



OFICINA ESTADÍSTICA DE LAS COMUNIDADES EUROPEAS
DE EUROPÆISKE FÆLLESSKABERS STATISTISKE KONTOR
STATISTISCHES AMT DER EUROPÄISCHEN GEMEINSCHAFTEN
ΣΤΑΤΙΣΤΙΚΗ ΥΠΗΡΕΣΙΑ ΤΩΝ ΕΥΡΩΠΑΪΚΩΝ ΚΟΙΝΟΤΗΤΩΝ
STATISTICAL OFFICE OF THE EUROPEAN COMMUNITIES
OFFICE STATISTIQUE DES COMMUNAUTÉS EUROPÉENNES
ISTITUTO STATISTICO DELLE COMUNITÀ EUROPEE
BUREAU VOOR DE STATISTIEK DER EUROPESE GEMEENSCHAPPEN
SERVIÇO DE ESTATÍSTICA DAS COMUNIDADES EUROPEIAS

L-2920 Luxembourg — Tél. 43 01-1 — Télex COMEUR LU 3423
B-1049 Bruxelles, rue de la Loi 200 — Tél. 299 11 11

Las publicaciones de Eurostat están clasificadas por temas y por series. La clasificación se encuentra al final de la obra. Para mayor información sobre las publicaciones, rogamos se pongan en contacto con Eurostat. Para los pedidos, dirjense a las oficinas de venta cuyas direcciones figuran en la página interior de la contracubierta.

Eurostats publikationer er klassificeret efter emne og serie. En oversigt herover findes bag i hæftet. Yderligere oplysninger om publikationerne kan fås ved henvendelse til Eurostat. Bestilling kan afgives til de salgssteder, der er anført på omslagets side 3.

Die Veröffentlichungen von Eurostat sind nach Themenkreisen und Reihen gegliedert. Die Gliederung ist hinten in jedem Band aufgeführt. Genauere Auskünfte über die Veröffentlichungen erteilt Eurostat. Ihre Bestellungen richten Sie bitte an die Verkaufsbüros, deren Anschriften jeweils auf der dritten Umschlagseite der Veröffentlichungen zu finden sind.

Οι εκδόσεις της Eurostat ταξινομούνται κατά θέμα και κατά σειρά. Η ακριβής ταξινόμηση αναφέρεται στο τέλος κάθε έκδοσης. Για λεπτομερέστερες πληροφορίες σχετικά με τις εκδόσεις, μπορείτε να απευθύνεστε στην Eurostat.

Για τις παραγγελίες μπορείτε να απευθύνεστε στα γραφεία πώλησης, των οποίων οι διευθύνσεις αναγράφονται στη σελίδα 3 του εξωφύλλου.

Eurostat's publications are classified according to themes and series. This classification is indicated at the end of the publication. For more detailed information on publications, contact Eurostat. Orders are obtainable from the sales offices mentioned on the inside back cover.

Les publications d'Eurostat sont classées par thème et par série. Cette classification est précisée à la fin de l'ouvrage. Pour des informations plus détaillées sur les publications, contactez Eurostat. Pour les commandes, adressez-vous aux bureaux de vente dont les adresses sont indiquées à la page 3 de la couverture.

Le pubblicazioni dell'Eurostat sono classificate per tema e per serie. Tale classificazione è precisata alla fine dell'opera. Per informazioni più dettagliate sulle pubblicazioni rivolgersi all'Eurostat. Per eventuali ordinazioni rivolgersi a uno degli uffici di vendita i cui indirizzi figurano nella 3ª pagina della copertina.

De publikaties van Eurostat zijn ingedeeld naar onderwerp en serie. Deze indeling is achter in het boek opgenomen. Voor nadere informatie over de publikaties kunt u zich wenden tot Eurostat. Gelieve bestellingen op te geven bij de verkoopbureaus, waarvan de adressen op bladzijde 3 van de omslag zijn vermeld.

As publicações do Eurostat estão classificadas por tema e por série. Esta classificação está indicada no fim da obra. Para mais informações sobre as publicações é favor contactar Eurostat. Encomendas: serviços de venda cujos endereços estão indicados na contracapa.

AGRARPREISE

Preisindizes und absolute Preise — Vierteljährliche Statistiken

AGRICULTURAL PRICES

Price indices and absolute prices — Quarterly statistics

PRIX AGRICOLES

Indices de prix et prix absolus — Statistiques trimestrielles

1 □ 1996

3611200

Angaben für die Bundesrepublik Deutschland nach dem Gebietsstand
vor dem 3. Oktober 1990; sie schließen Berlin (West) ein.

Data for the Federal Republic of Germany, including West Berlin, as
constituted prior to 3 October 1990


Données pour la République fédérale d'Allemagne, dans sa situation
territoriale avant le 3 octobre 1990, Berlin-Ouest inclus

Luxembourg: Office des publications officielles des Communautés européennes, 1996

© CECA-CE-CEEA, Bruxelles • Luxembourg, 1996
Reproduction autorisée, sauf à des fins commerciales, moyennant mention de la source.

Printed in Belgium

Inhaltsverzeichnis	Table of contents	Sommaire	Seite/Page
Verwendete Zeichen und Abkürzungen	Symbols and abbreviations used	Signes et abréviations employés	5
VORBEMERKUNGEN	PRELIMINARY REMARKS	REMARQUES PRELIMINAIRES	7
EU-AGRARPREISINDIZES	EU AGRICULTURAL PRICE INDICES	INDICES UE DES PRIX AGRICOLES	21
Wägungsschema	Weighting scheme	Schéma de pondération	23
Erläuterung zu den Ergebnissen des 3. Quartals 1995	Comments on the results for the third quarter of 1995	Commentaires sur les résultats du troisième trimestre 1995	33
Monatliche EU-Indizes der Erzeugerpreise landwirtschaftlicher Produkte	Monthly EU indices of producer prices of agricultural products	Indices UE mensuels des prix à la production des prix agricoles	51
· Nominale Indizes	· Nominal indices	· Indices nominaux	53
· Deflationierte Indizes	· Deflated indices	· Indices déflatés	87
Monatliche EU-Indizes der Einkaufspreise landwirtschaftlicher Betriebsmittel	Monthly EU indices of purchase prices of the means of agricultural production	Indices UE mensuels des prix d'achat des moyens de production agricole	105
· Nominale Indizes	· Nominal indices	· Indices nominaux	107
· Deflationierte Indizes	· Deflated indices	· Indices déflatés	141
AGRARPREISE Ausgewählte Preisreihen aus der NewCRONOS-Datenbank	AGRICULTURAL PRICES Selected series from the NewCRONOS data base	PRIX AGRICOLES Séries sélectionnées de la banque de données NewCRONOS	159
Monatliche Verkaufspreise landwirtschaftlicher Erzeugnisse	Monthly selling prices of agricultural products	Prix de vente mensuels de produits agricoles	161
· Pflanzliche Erzeugnisse	· Crop products	· Produits végétaux	163
· Tierische Erzeugnisse	· Animal products	· Produits animaux	171
Monatliche Einkaufspreise landwirtschaftlicher Betriebsmittel	Monthly purchase prices of the means of agricultural production	Prix d'achat mensuels des moyens de production agricole	197
Eurostat-Veröffentlichungen über die Agrarpreisstatistik	Eurostat publications on agricultural price statistics	Les publications d'Eurostat concernant les statistiques de prix agricoles	217




Verwendete Zeichen und Abkürzungen	Symbols and abbreviations used	Signes et abréviations employés	
Nichts	Nil	Néant	-
Nachweis nicht vorhanden oder vertraulich	Data not available or confidential	Donnée non disponible ou confidentielle	:
Prozent	Percent	Pour cent	%
Mehrwertsteuer	Value-added tax	Taxe sur la valeur ajoutée	MwSt/VAT/TVA
Europäische Währungseinheit	European currency unit	Unité monétaire européenne	ECU
Kaufkraftstandard	Purchasing power standard	Standard de pouvoir d'achat	KKS/PPS/SPA
Belgischer Franken	Belgian franc	Franc belge	BFR
Dänische Krone	Danish krone	Couronne danoise	DKR
Deutsche Mark	German Mark	Mark allemand	DM
Griechische Drachme	Greek drachma	Drachme grecque	DR
Spanische Peseta	Spanish peseta	Peseta espagnole	PTA
Französischer Franken	French franc	Franc français	FF
Irisches Pfund	Irish pound	Livre irlandaise	IRL
Italienische Lira	Italian lira	Lire italienne	LIT
Luxemburger Franken	Luxembourg franc	Franc luxembourgeois	LFR
Niederländischer Gulden	Dutch guilder	Florin néerlandais	HFL
Österreichischer Schilling	Austrian Schilling	Schilling autrichien	ÖS
Portugiesischer Escudo	Portuguese escudo	Escudo portugais	ESC
Finnische Mark	Finnish Mark	Mark finlandais	FMK
Schwedische Krone	Swedish Crown	Couronne suédoise	SKR
Pfund Sterling	Pound sterling	Livre sterling	UKL
Europäische Union	European Union	Union européenne	EU/EU/UE
Gesamtheit der 15 Mitgliedstaaten	All 15 Member States	Ensemble des 15 Etats membres	EUR 15
Statistisches Amt der Europäischen Gemeinschaften	Statistical Office of the European Communities	Office statistiques des Communautés européennes	Eurostat SAEG/SOEC/OSCE
Eurostat-Datenbank	Eurostat data bank	Banque des données Eurostat	NewCRONOS
NewCRONOS-Bereich "Agrarpreise und Agrarpreisindizes"	NewCRONOS domain 'Agricultural prices and price indices'	Domaine NewCRONOS "Prix et indices de prix agricoles"	PRAG

VORBEMERKUNGEN

PRELIMINARY REMARKS

REMARQUES PRELIMINAIRES



VORBEMERKUNGEN

1. Einleitung

Die vierteljährlich erscheinende Veröffentlichung "AGRARPREISE: Preisindizes und absolute Preise-Vierteljährliche Statistiken" enthält monatliche Daten über Agrarpreise (Indizes und absolute Preise). Was die absoluten Preise betrifft, so enthält die vorliegende Veröffentlichung monatliche Daten für eine Auswahl der wichtigsten dieser Preisreihen.

Der vollständige Satz monatlicher und jährlicher Angaben zur Agrarpreisstatistik (Preisindizes und absolute Preise) sind in der NewCRONOS-Datenbank (Bereich "PRAG") von Eurostat gespeichert. Sie sind über EURONET oder - auf Anfrage bei Eurostat - auf Magnetband, Disketten oder Computerausdrucken erhältlich.

Seit Januar 1995 hat die Europäische Union drei neue Mitgliedstaaten: Österreich, Finnland und Schweden. Dieses Ausgabe von "AGRARPREISE" enthält monatliche Daten über Preisindizes und absolute Preise dieser neuen Mitgliedstaaten und zum ersten Mal ebenfalls monatliche Preisindizes für die gesamte Europäische Union, EUR 15.

2. EU-Agrarpreisindizes

Die EU-Agrarpreisindizes (Output und Input) umfassen den EU-Index der Erzeugerpreise landwirtschaftlicher Erzeugnisse und den EU-Index der Einkaufspreise landwirtschaftlicher Betriebsmittel. Diese Indizes ergeben sich aus einer basisgewogenen Laspeyres-Berechnung, bei der die Wertgewichte des Basisjahres 1990 für einen festen Korb von landwirtschaftlichen Erzeugnissen (Outputpreisindex) oder eine Auswahl von Waren und Dienstleistungen (Inputpreisindizes) benutzt werden. Das Jahr 1990 dient auch als Referenzjahr (d. h. 1990=100). Wie sich aus den Wägungsschemata ergibt, können die einzelnen Positionen der beiden Preisindizes in den verschiedenen Mitgliedstaaten völlig unterschiedlich gewichtet sein.

Die EU-Agrarpreisindizes (Output und Input) basieren in allen Mitgliedstaaten der Union auf dem "Bundeshof-Konzept", und demzufolge liegen ihnen nur die Transaktionen zwischen landwirtschaftlichen und nichtlandwirtschaftlichen Produktionseinheiten zugrunde (einschließlich Außenhandel). Die innerlandwirtschaftlichen Umsätze bleiben sowohl bei der Ermittlung der Wertgewichte als auch bei der Erfassung der Erzeuger- oder Einkaufspreise unberücksichtigt. Damit besteht zwischen dem Konzept der EU-Agrarpreisindizes (Output und Input) und dem Konzept der Landwirtschaftlichen Gesamtrechnung der Union eine weitgehende methodische Übereinstimmung.

Die Agrarpreisindizes (Output und Input) für die Union insgesamt werden in der Regel für jede Aggregationsstufe der beiden Indizes durch Bildung des gewogenen arithmetischen Mittels der entsprechenden Preisindizes der Mitgliedstaaten der Union ermittelt. Die einzelstaatlichen Agrarpreisindizes werden mit dem Wert der Verkäufe landwirtschaftlicher Erzeugnisse (Outputpreisindex) oder dem Wert der Einkäufe landwirtschaftlicher Betriebsmittel (Inputpreisindizes) gewichtet; diese Werte stehen in Landeswährung zur Verfügung und werden von Eurostat in Kaufkraftstandard (KKS)(1) umgerechnet.

Die Agrarpreisindizes enthalten Informationen über die Entwicklung (i) der Erzeugerpreise landwirtschaftlicher Produkte und (ii) der Einkaufspreise landwirtschaftlicher Betriebsmittel in der Union insgesamt sowie in den einzelnen Mitgliedstaaten und ermöglichen einen Vergleich der Preisentwicklungen. Außerdem können auch die Trends der beiden Preisindizes verglichen werden. Im Hinblick auf die einzelnen Erzeugnisse und Erzeugnisgruppen (oder Betriebsmittel

und Gruppen von Betriebsmitteln) ist allerdings zu berücksichtigen, daß die Wägungsschemata der beiden Preisindizes den Produktionsbedingungen eines jeden Landes angepaßt sind und infolgedessen die Struktur des Warenkorbs, der die verschiedenen Produktionsbedingungen widerspiegelt, in jedem Land anders ist.

Um den unterschiedlichen Inflationsraten in der Union Rechnung zu tragen, werden die EU-Agrarpreisindizes auch als deflationierte Indizes veröffentlicht. Zu diesem Zweck werden die nominalen EU-Agrarpreisindizes (Output und Input) mit Hilfe des Verbraucherpreisindex deflationiert.

Der Leser sollte berücksichtigen, daß es in den Mitgliedstaaten auch andere Indexreihen über die Erzeugerpreise landwirtschaftlicher Produkte und die Einkaufspreise landwirtschaftlicher Betriebsmittel geben kann. Diese Reihen können für andere Zwecke berechnet worden sein und in der Methodik von den hier veröffentlichten EU-Agrarpreisindizes abweichen.

Nähere Angaben zur Methodik der EU-Agrarpreisindizes sind in der 1985 veröffentlichten "Methodologie der EG-Agrarpreisindizes (Output und Input)" zu finden.

- EU-Index der Erzeugerpreise landwirtschaftlicher Erzeugnisse (output)

Die verwendeten Preisdaten enthalten keine Mehrwertsteuer. Auch die produktgebundenen Abgaben (z. B. die Mitverantwortungsabgabe) sind von wenigen Ausnahmen abgesehen (z. B. die "Superabgabe" für Milcherzeuger) abgezogen. Auf der anderen Seite werden die produktgebundenen Subventionen zu den auf dem Markt erzielten Erzeugerpreisen hinzugerechnet.

Die Position 15 des Index wurde in "Weinmost" und "Wein" untergliedert, da in der Bundesrepublik Deutschland und in Luxemburg Preise bzw. Preisindizes nur für Weinmost zur Verfügung stehen, während Frankreich, Italien und Portugal nur für Wein Preisindizes liefern (wobei in Frankreich und Italien zwischen Tafelwein und Qualitätswein unterschieden wird). Für Griechenland und Spanien stehen sowohl für Weinmost als auch für Wein Daten zur Verfügung (nicht aber getrennt für Tafelwein und Qualitätswein). Für Portugal liegen nur Preise für Tafelwein vor. Aufgrund dieser Unterschiede zwischen den einzelnen Mitgliedstaaten können die Preisindizes für die Union insgesamt nur für die Gesamtrubrik "Weinmost/Wein" ausgewiesen werden.

Den monatlichen Preisindizes für Frischobst und Frischgemüse liegen variable Wertgewichte für die zwölf Monate des Basisjahres 1990 zugrunde. Bei der Berechnung der Preisindizes für Frischobst und Frischgemüse für die Union insgesamt wurde Luxemburg wegen fehlenden Datenmaterials ausgeklammert. Sein Anteil an Frischobst und Frischgemüse der Union insgesamt betrug im Jahr 1990 0,012%. Die monatlichen Gewichte für Obst und Gemüse aus Finnland waren nicht verfügbar, so daß die Indizes dieses Landes nicht in die Indizes für EUR 15 aufgenommen werden konnten. Der Anteil Finnlands an Obst und Gemüse in der Union betrug im Jahr 1990 0,5%. Wegen des fehlenden monatlichen Datenmaterials für Frischobst und -gemüse erscheinen im Falle Luxemburgs unter den Positionen "Insgesamt" und "Insgesamt (ohne Obst und Gemüse)" einerseits und "Pflanzliche Erzeugnisse" und "Pflanzliche Erzeugnisse (ohne Obst und Gemüse)" andererseits identische monatliche Preisindizes, was streng genommen nicht korrekt ist. Der Anteil von Obst und Gemüse am Gesamtindex Luxemburgs betrug im Jahr 1990 0,7% bzw. 1,2%.

- EU-Index der Einkaufspreise landwirtschaftlicher Betriebsmittel (input)

Ab der Ausgabe 1-1993 der vierteljährlichen Veröffentlichung "AGRARPREISE: Preisindizes und absolute Preise" veröffentlicht Eurostat einen kombinierten Inputpreisindex, der den EU-Index der Preise für Waren und Dienstleistungen des laufenden landwirtschaftlichen Verbrauchs und den EU-Index der Preise für Waren und Dienstleistungen landwirtschaftlicher Investitionen beinhaltet.

Die verwendeten Preisdaten enthalten keine abzugsfähige Mehrwertsteuer. Alle anderen Abgaben (z. B. Mineralölsteuer) sind jedoch enthalten. Subventionen (z. B. Mineralölsubventionen) werden abgezogen, um zu den von den Landwirten tatsächlich gezahlten Preisen zu gelangen.

3. Absolute Agrarpreise

Eurostat erfaßt eine große Zahl monatlicher und jährlicher Agrarpreisreihen für die Mitgliedstaaten der Union, zu denen Verkaufspreise pflanzlicher und tierischer Erzeugnisse und Einkaufspreise landwirtschaftlicher Betriebsmittel gehören. Diese Reihen sind in der Regel für den jeweiligen Mitgliedstaat repräsentativ und innerhalb der Union harmonisiert. Die Reihen der Verkaufspreise pflanzlicher und tierischer Erzeugnisse umfassen die Preise für alle wichtigen Agrarprodukte auf der landwirtschaftlichen Erzeugerstufe. Die Einkaufspreise landwirtschaftlicher Betriebsmittel beziehen sich auf die von den Landwirten bezahlten Preise für den Erwerb von Futtermitteln, Düngemitteln und Treib- und Heizstoffen.

Diese Preisreihen sind sowohl in Landeswährung als auch in Ecu ausgedrückt und in der NewCRONOS-Datenbank von Eurostat (Bereich "PRAG") im allgemeinen für die Jahre ab 1969 gespeichert. Einzelheiten über die in NewCRONOS gespeicherten Preisreihen (Liste der erfaßten Produkte mit ihren Codenummern usw.) enthält das PRAG-Handbuch (Agrarpreise und Agrarpreisindizes), das auf Anfrage erhältlich ist.

Wie oben angedeutet, enthält die vorliegende vierteljährliche Veröffentlichung eine Auswahl der wichtigsten Preisreihen. Die Veröffentlichung "Glossarium: Agrarpreise" enthält das vollständige Verzeichnis der in NewCRONOS gespeicherten Preisreihen. Beschreibungen der preisbestimmenden Merkmale wie Produktdefinition, Handelsstufe, Erfassungsverfahren sowie einige Angaben zur statistischen Methodik kann der Leser dem "Merkmalskatalog zu den in NewCRONOS gespeicherten Agrarpreisreihen" entnehmen, der 1988 veröffentlicht wurde. Eine Ergänzung (Addendum), in der der Erfassungsbereich dieses Katalogs auf Spanien und Portugal ausgedehnt wird und weitere Überarbeitungen der Auswahl und Begriffsbestimmung von Reihen absoluter Agrarpreise berücksichtigt werden, ist 1992 erschienen.

In den letzten Jahren hat Eurostat zusammen mit den Mitgliedstaaten ein neues Konzept für die Statistik der absoluten Agrarpreise entwickelt. Im Rahmen dieser Arbeiten wurden alle von der Statistik abgedeckten Erzeugnisse überprüft, was zu einer Reihe von Ergänzungen, Änderungen und Streichungen geführt hat. Die Arbeiten gehen weiter und werden zu einer besseren Harmonisierung der Agrarpreisstatistik der Mitgliedstaaten untereinander führen. Auch die Veröffentlichung dieser Statistiken ist einer Prüfung unterzogen worden. Mit der ersten Nummer der vierteljährlichen Veröffentlichung 1995 erscheinen die absoluten Agrarpreise in geändertem Layout. Außerdem ist die Liste der Erzeugnisse, deren Preise hier veröffentlicht werden, überarbeitet worden. Folgende Änderungen wurden vorgenommen:

- *Pflanzliche Erzeugnisse:* Die Preistabellen für Frühkartoffeln, Tafeläpfel und Blumenkohl wurden weggelassen.

- *Tierische Erzeugnisse:* Die Preise für frische Eier wurden hinzugefügt, während die Tabelle für Schafpreise nicht mehr erscheint.
- *Betriebsmittel:* Für 13 Futtermittel sind neue Preistabellen hinzugefügt worden: Weizenkleie, Gerste, Mais, Sojaextraktionsschrot (getoastet), Fischmehl, getrocknete Diffusionsschnitzel, Ergänzungsfutter für die Kälberaufzucht, Ergänzungsfutter für die Rindermast (Sackware), Alleinfutter für die Ferkelaufzucht (Sackware), Alleinfutter für die Schweinemast (Sackware), Alleinfutter für Küken in den ersten Tagen (Sackware), Alleinfutter für die Endmast von Geflügel (Sackware) und Alleinfutter für Junghennen bis zur Legereife (Sackware). Einige Futtermittelpreistabellen sind weggelassen worden: Ergänzungsfutter für Milchvieh bei Weidegang und Alleinfutter für die Schweinemast (Schüttgut). Für Düngemittel wurden zwei Tabellen hinzugefügt: Dreinährstoffdünger 17-17-17 und 9-9-18. Mehrere Tabellen wurden weggelassen: Ammonsalpeter 33 % N (Sackware), Kaliumsulfat, Zweinährstoffdünger 1-1-0 und 0-1-1 sowie Dreinährstoffdünger 1-0,5-0,5, 1-1-1, 1-1-2 und 1-2-2.

* * *

Eurostat dankt allen Mitgliedern der Arbeitsgruppe "Agrarpreisstatistik", in der die Mitgliedstaaten der Union vertreten sind, für ihre wertvolle Hilfe und aktive Mitarbeit, ohne die die vorliegenden Ergebnisse nicht hätten erzielt werden können.

PRELIMINARY REMARKS

1. Introduction

The quarterly publication "AGRICULTURAL PRICES: Price indices and absolute prices - Quarterly statistics" contains monthly data on agricultural prices (indices and absolute prices). As regards absolute agricultural prices, the figures given in this publication are only a selection of the most important price series available in Eurostat's NewCRONOS databank.

The full set of monthly and annual data on agricultural price statistics (price indices and absolute prices) are stored in Eurostat's NewCRONOS data base ("PRAG" domain). They can be obtained via EURONET or, on request to Eurostat, on magnetic tape, diskettes and computer printouts.

Since January 1995, the European Union has three new Member States: Austria, Finland and Sweden. This issue of "AGRICULTURAL PRICES" contains monthly price indices and absolute prices from these new Member States and also, for the first time, monthly price indices for the European Union as a whole, EUR 15.

2. EU agricultural price indices

The EU agricultural price indices (output and input) comprise the EU index of producer prices of agricultural products and the EU index of purchase prices of the means of agricultural production. These are base-weighted Laspeyres indices using value weights determined for the base year, 1990, for a fixed basket of agricultural products (output price index) or a selection of goods and services (input price indices). 1990 also serves as the reference year (i.e. 1990 = 100). As the weighting schemes show, the various items in each price index may be weighted very differently from one Member State to another.

The EU agricultural price indices (output and input) are based on the "national farm" concept in all Member States of the Union and thus cover only transactions between agricultural and non-agricultural production units (including external trade). No account is taken of direct transactions between farmers, either in the calculation of value weights or in the recording of producer or purchase prices. In this respect, there is a good measure of agreement between the methodological concept underlying the EU agricultural price indices (output and input) and that of the economic accounts for agriculture.

The agricultural price indices (output and input) for the Union as a whole are, generally speaking, in the form of weighted arithmetic means of the corresponding price indices for the Member States of the Union at each level of aggregation. The national agricultural price indices are weighted by the sales values of agricultural products (output price index) or the values of purchases of the means of agricultural production (input price indices), which are available in national currencies and converted to purchasing power standards (PPS)⁽¹⁾ by Eurostat.

The agricultural price indices provide information on and permit comparisons of trends in (i) the producer prices of agricultural products and (ii) the purchase prices of the means of agricultural production in the Union as a whole and in the individual Member States. Comparisons can also be made of trends in these price indices. However, where individual products and groups of products (or individual means of production and groups thereof) are concerned, it must be borne in mind that the structure of the basket of goods reflects the production pattern in the individual Member States, which means that the weighting structure of the two price indices varies from one country to another.

In order to counteract the different rates of inflation in the Union, the EU agricultural price indices are also published in deflated form, to which end the nominal EU agricultural indices (output and input) are deflated using the consumer price index.

Readers are advised to bear in mind the fact that, in the Member States, there may be other index series on the producer prices of agricultural products and the purchase prices of the means of agricultural production; these series may have been calculated to serve other purposes and may differ methodologically from the EU agricultural price series published here.

Further details of the methodology underlying the EU agricultural price indices may be found in the "Methodology of EC agricultural price indices (output and input)", published in 1985.

- EU index of producer prices of agricultural products (output)

The price data used are exclusive of VAT. With a few exceptions (e.g. the "super-levy" for milk producers) other product-linked levies (e.g. the co-responsibility levy) are deducted. In contrast product-linked subsidies are added to the prices which the producers obtain on the market.

Item 15 of the index has been broken down into "wine must" and "wine", because in the Federal Republic of Germany and Luxembourg, prices or price indices are available only for wine must, whereas France, Italy and Portugal provide price indices only for wine (France and Italy also differentiate between table wine and quality wine). For Greece and Spain, data are available for wine must and wine (but not for table wine and quality wine separately). In the case of Portugal, only table wine prices are available. Because of the national differences, price indices for the Union as a whole can be given only for the composite heading "Wine must/wine".

The monthly price indices for fresh fruit and fresh vegetables are based on variable value weights for each of the twelve months of the base year 1990. Luxembourg, for which no monthly price indices for fresh fruit and vegetables are available, has been excluded from the calculation of the corresponding indices for the Union as a whole. Its share of the Union total in 1990 was 0.012%. The monthly weights for fruit and vegetables from Finland were unavailable and so the indices from this country could not be included in the indices for EUR 15. Finland's share in fruit and vegetables for the Union in 1990 was 0.5%. Owing to the lack of monthly data for fresh fruit and vegetables, identical monthly price indices are entered for Luxembourg under the heading "Total" and "Total (excluding fruit and vegetables)" on the one hand and "crop products" and "Crop products (excluding fruit and vegetables)" on the other, which is strictly not correct. Fruit and vegetables accounted for 0.7% and 1.2% respectively of Luxembourg's total index in 1990.

- EU index of purchase prices of the means of agricultural production (input)

With effect from issue 1-1993 of the Quarterly publication 'AGRICULTURAL PRICES: Price indices and absolute prices', Eurostat are publishing a combined input price index which comprises the EU index of the prices of goods and services for current consumption in agriculture and the EU index of the prices of goods and services contributing to agricultural investment.

The price data used are exclusive of deductible VAT. On the other hand, all other taxes (e.g. diesel oil tax) are included and subsidies (e.g. diesel oil subsidies) deducted to arrive at the effective prices which farmers pay.

3. Absolute agricultural prices

Eurostat records a large number of monthly and annual agricultural price series for the Member States of the Union covering the selling prices of crop products, the selling prices of animal

products and the purchase prices of the means of agricultural production. These series are in most cases representative for each country and harmonised across the Community. The series of selling prices of crop and animal products comprise the prices at the producer level of the major agricultural products. The purchase prices of the means of agricultural production relate to the prices paid by farmers for feedingstuffs, fertilizers and fuel for equipment and heating. The prices expressed in national currency and in ECU, are stored in Eurostat's NewCRONOS databank ("PRAG" domain) and are available in most cases usually from 1969 onwards. Details of these price series stored in NewCRONOS (list of products covered with their code numbers etc.) are given in the PRAG manual (Agricultural prices and price indices), which is available on request.

This quarterly publication contains, as mentioned above, a selection of the most important agricultural price series. A full list of all agricultural price series stored in NewCRONOS is available in the publication "Glossarium: Agricultural prices".

For a description of the price-determining characteristics such as product definition, trading stage, recording procedure and some details of statistical methodology, the reader is referred to the "Catalogue of Characteristics of the Agricultural Price Series Stored in NewCRONOS", which was published in 1988. An addendum which extends the coverage of this catalogue to Spain and Portugal and which takes account of further revisions in the selection and definition of absolute agricultural price series was published in 1992.

Over the past few years, Eurostat in conjunction with the Member States has developed a new concept for the statistics of absolute agricultural prices. This work has involved the review of all products covered by these statistics and has resulted in a number of additions, modifications and deletions. The work is ongoing and will lead to improved harmonisation of the agricultural price statistics across Member States. The work has included a review of the publication of these statistics. Absolute agricultural prices in the quarterly publication appear in a modified layout from the first number of 1995. In addition, the list of products for which prices are published here has been revised. The following changes in the list have been made.

- **Crop products:** The tables of prices for early potatoes, dessert apples and cauliflowers have been dropped.
- **Animal products:** Prices for fresh eggs have been added, and the table of sheep prices has been discontinued.
- **Means of production:** New tables with prices of thirteen feedingstuffs have been added: wheat bran, barley, maize, toasted extracted soyabean meal, fish meal, dried sugarbeet pulp, complementary feed for rearing calves, complementary feed for fattening cattle (in sacks), complete feed for rearing piglets (in sacks), complete feed for fattening pigs (in sacks), baby chick feed (in sacks), complete feed for broiler production (in sacks) and complete feed for rearing pullets to lay (in sacks). A few feedingstuffs price tables have been dropped: complementary feed for dairy cattle at grass, and complete feed for fattening pigs (in bulk). For fertilizers, two tables have been added: ternary fertilizers 17-17-17 and 9-9-18. Several tables have been discontinued: ammonium nitrate 33% N (in sacks), sulphate of potash, binary fertilizers 1-1-0 and 0-1-1, and ternary fertilizers 1-0.5-0.5, 1-1-1, 1-1-2 and 1-2-2.

* * *

Eurostat would like to thank all members of the Working Party on Agricultural Price Statistics, on which the Member States of the Union are represented, for their invaluable and active cooperation, without which the results achieved so far would have been impossible.

REMARQUES PRELIMINAIRES

1. Introduction

La publication trimestrielle "PRIX AGRICOLES : Indices de prix et prix absolus - Statistiques trimestrielles" contient des données mensuelles de la statistique des prix agricoles (indices et prix absolus). En ce qui concerne les prix agricoles absolus mensuels publiés ici, il s'agit uniquement d'une sélection des principales séries de prix stockées dans la banque de données NewCRONOS et disponibles chez Eurostat.

L'ensemble des données mensuelles et annuelles concernant les statistiques des prix agricoles (indices de prix et prix absolus) sont stockées dans la banque de données NewCRONOS d'Eurostat (domaine "PRAG"). Elles peuvent être obtenues via EURONET ou, sur demande adressée à Eurostat, sur bande magnétique, disquette ou listing.

Depuis janvier 1995, l'Union européenne compte trois nouveaux États membres: l'Autriche, la Finlande et la Suède. Ce numéro de "PRIX AGRICOLES" contient les indices de prix mensuels et les prix absolus pour ces trois nouveaux États membres et aussi, pour la première fois, les indices mensuels pour l'ensemble de l'Union européenne, EUR 15.

2. Indices UE des prix agricoles

Les indices UE des prix agricoles (output et input) se composent de l'indice UE des prix à la production des produits agricoles et de l'indice UE des prix d'achat des moyens de production agricole. Ces indices sont établis selon la méthode de Laspeyres, au moyen de pondérations déterminées pour l'année de base 1990 et pour un panier fixe de produits agricoles (indice output) ou un échantillon fixe de biens et de services sélectionnés (indices input). L'année 1990 sert également d'année de référence (i.e. 1990=100). Comme le montrent les schémas de pondération, l'importance des différents éléments composant ces indices de prix peut varier considérablement d'un État membre à l'autre.

Dans tous les États membres de l'Union, les indices UE des prix agricoles (output et input) reposent sur la notion de "ferme nationale" et ils ne couvrent, par conséquent, que les transactions entre les unités de production agricole et les unités de production non agricole (y compris le commerce extérieur). Il n'est tenu compte des transactions directes entre agriculteurs ni dans le calcul des pondérations, ni dans l'enregistrement des prix à la production ou des prix d'achat. Il existe ainsi à cet égard une large similitude entre les concepts méthodologiques qui sont à la base des indices UE des prix agricoles (output et input) et ceux qui sont à la base des comptes économiques agricoles de l'Union.

Les indices des prix agricoles (output et input) pour l'ensemble de l'Union s'obtiennent en règle générale à tous les niveaux d'agrégation en faisant la moyenne arithmétique pondérée des indices de prix correspondants des États membres de l'Union. La pondération des indices de prix nationaux s'effectue sur la base des valeurs des ventes des produits agricoles (indice output) ou des valeurs des achats des moyens de production agricole (indice input) qui sont disponibles en monnaie nationale et converties en standards de pouvoir d'achat (SPA)⁽¹⁾ par Eurostat.

Les indices des prix agricoles fournissent les informations sur l'évolution (a) des prix à la production des produits agricoles et (b) des prix d'achat des moyens de production agricole dans l'Union dans son ensemble ainsi que dans les différents États membres, et ils permettent de comparer les tendances de ces prix. Il est également possible de comparer l'évolution de ces indices de prix. Il faut toutefois se rappeler, en ce qui concerne les différents produits et groupes

de produits ou moyens de production et groupes de moyens de production, que la structure des paniers de marchandises correspond aux conditions de production dans chaque pays et qu'en conséquence les schémas de pondération des deux indices de prix sont différents d'un pays à l'autre.

Afin d'éliminer l'influence des taux d'inflation variables enregistrés dans l'Union, on a également publié les indices UE des prix agricoles sous une forme déflatée. A cet effet, la déflation des indices UE des prix agricoles nominaux (output et input) s'effectue à l'aide des indices des prix à la consommation.

Le lecteur voudra bien tenir compte aussi du fait qu'il peut également y avoir dans les Etats membres d'autres séries d'indices pour les prix à la production des produits agricoles et les prix d'achat des moyens de production agricole, qui peuvent différer des indices UE des prix agricoles publiés tant sur le plan des objectifs que sur celui de la méthodologie.

On trouvera de plus amples précisions sur la méthodologie appliquée pour établir les indices UE des prix agricoles dans la brochure "Méthodologie des indices CE des prix agricoles (output et input)" publiée en 1985.

- Indice UE des prix à la production des produits agricoles (output)

Les prix utilisés pour établir ces indices ne comprennent pas la TVA. Les prélèvements liés aux produits (par exemple le prélèvement de coresponsabilité) sont également déduits avec quelques exceptions comme par exemple la "supertaxe" pour les producteurs de lait. Les subventions liées aux produits sont ajoutées aux prix à la production obtenus sur le marché.

La rubrique 15 de l'indice a été subdivisée en "moût" et en "vin", étant donné que pour la république fédérale d'Allemagne et le Luxembourg, les prix et les indices de prix n'existent que pour le moût, alors que pour la France, l'Italie et le Portugal, les indices de prix ne sont disponibles que pour le vin (avec une distinction entre vin de table et vin de qualité pour la France et l'Italie). Pour la Grèce et l'Espagne, les données correspondantes disponibles portent sur le moût et le vin (sans distinction entre vin de table et vin de qualité). Dans le cas du Portugal, seuls des prix du vin de table sont disponibles. En raison de ces différences entre les Etats membres, les indices de prix pour l'Union dans son ensemble ne peuvent être fournis que pour la rubrique globale "moût/vin".

Les indices mensuels des prix des fruits et légumes frais sont fondés sur des pondérations variables pour les douze mois de l'année de base 1990. Le grand-duché de Luxembourg, pour lequel les données correspondantes ne sont pas disponibles, n'a pas été pris en compte dans le calcul des indices des prix des fruits et légumes frais pour l'Union dans son ensemble. La part de ce pays dans le total des fruits et légumes frais pour l'Union s'élevait à 0,012% en 1990. Les poids mensuels pour les fruits et légumes de la Finlande n'étaient pas disponibles et donc les indices de ce pays n'étaient pas inclus dans les indices pour EUR 15. La part de la Finlande dans les fruits et légumes de l'Union en 1990 s'élevait à 0,5%. En raison de cette absence de données mensuelles pour les fruits et légumes frais, des indices mensuels identiques sont indiqués, pour le Luxembourg, dans les rubriques "Total" et "Total (sans fruits et légumes)", d'une part, et dans "Produits végétaux" et "Produits végétaux (sans fruits et légumes)", d'autre part, ce qui n'est pas correct à proprement parler. La part des fruits et légumes dans l'indice global du Luxembourg s'élevait à 0,7% and 1,2% respectivement en 1990.

- Indice UE des prix d'achat des moyens de production agricole (input)

Depuis la parution du n° 1-1993 de la publication trimestrielle "PRIX AGRICOLES: Indices de prix et prix absolus", Eurostat publie un indice combiné des prix des inputs qui comprend l'indice UE des prix des biens et services de consommation courante dans l'agriculture et l'indice UE des prix des biens et services concourant aux investissements de l'agriculture.

Les prix utilisés pour établir les indices UE des prix d'achat des moyens de production agricole ne comprennent pas la TVA déductible. Toutes les autres taxes (par exemple taxes sur les carburants diesel) sont en revanche incluses, tandis que les aides (par exemple subventions pour les carburants diesel) sont déduites, afin que l'on puisse obtenir ainsi les prix effectivement payés par les agriculteurs.

3. Prix agricoles absolus

Eurostat enregistre pour les Etats membres de l'Union un nombre important de séries mensuelles et annuelles de prix agricoles qui couvrent les prix de vente de produits végétaux, les prix de vente de produits animaux et les prix d'achat des moyens de production agricole. Dans la plupart des cas, ces séries sont représentatives pour chacun des pays et harmonisées au niveau de l'Union. Les séries des prix de vente des produits végétaux et animaux englobent les prix des principaux produits au stade de la production agricole. Les prix d'achat des moyens de production agricole se réfèrent aux prix payés par les agriculteurs pour l'achat d'aliments du bétail, d'engrais, de carburants et de combustibles. Les prix, exprimés en monnaie nationale et en ECU, sont mémorisés dans la banque de données NewCRONOS d'Eurostat (domaine "PRAG") et sont habituellement disponibles à compter de 1969. Des précisions sur ces séries de prix mémorisés dans NewCRONOS (liste des produits retenus avec leur numéro de code, etc.) sont contenues dans le manuel PRAG (Prix et indices de prix agricoles) qui est fourni sur demande.

La présente publication trimestrielle contient, comme cela a été dit plus haut, une sélection des plus importantes séries de prix agricoles. La liste complète de toutes les séries de prix agricoles mémorisées dans NewCRONOS est donnée dans la publication "Glossarium - Prix agricoles".

Pour obtenir des précisions sur les caractéristiques déterminantes des prix telles que la définition du produit, le stade d'échange, les conditions commerciales et certains détails de la méthodologie statistique, le lecteur voudra bien consulter le "Catalogue des Caractéristiques des Séries de Prix Agricoles mémorisées dans NewCRONOS" publié en 1988. Un addendum qui étend le catalogue à l'Espagne et au Portugal et qui tient compte de nouvelles révisions effectuées dans la sélection et la définition des séries de prix agricoles absolus a été publié en 1992.


Au cours des dernières années, Eurostat, en collaboration avec les États membres, a développé un nouveau concept pour les statistiques des prix agricoles absolus. Tous les produits couverts par ces statistiques ont été passés en revue et un certain nombre d'adjonctions, modifications et suppressions ont été effectuées. Ces travaux se poursuivent et conduiront à une meilleure harmonisation des statistiques des prix agricoles dans les États membres. Il a également été procédé à un réexamen de la publication de ces statistiques. La présentation des prix agricoles absolus publiés trimestriellement a été modifiée depuis le premier numéro de 1995. En outre, la liste de produits pour lesquels des prix sont publiés a été revue et les modifications suivantes y ont été apportées:

- *produits végétaux*: les tableaux donnant les prix des pommes de terre hâtives, des pommes de table et des choux-fleurs ont été supprimés.

- *produits animaux*: les prix des oeufs frais ont été ajoutés et le tableau des prix des ovins a été supprimé.
- *moyens de production*: de nouveaux tableaux donnant les prix de 13 aliments des animaux ont été ajoutés: son de blé, orge, maïs, tourteaux d'extraction de soja cuit, farine de poisson, pulpes séchées de betteraves sucrières, complémentaire pour veaux d'élevage, complémentaire pour bovins à l'engrais (en sacs), complet pour porcelets d'élevage (en sacs), complet pour porcs à l'engrais (en sacs), complet pour poussins des premiers jours (en sacs), complet pour poulets à l'engrais (en sacs) et complet pour poulettes jusqu'à la ponte (en sacs). Un petit nombre de prix d'aliments des animaux ont été supprimés: complémentaire pour vaches laitières à l'herbage et complet pour porcs à l'engrais (en vrac). Pour les engrais, deux tableaux ont été ajoutés: engrais ternaires 17-17-17 et 9-9-18. Plusieurs tableaux ont été supprimés: nitrate d'ammonium 33% N (en sacs), sulfate de potasse, engrais binaires 1-1-0 et 0-1-1 et engrais ternaires 1-0,5-0,5, 1-1-1, 1-1-2 et 1-2-2.

* * *

Eurostat désire remercier tous les membres du groupe de travail "Statistiques des prix agricoles", dans lequel les États membres de l'Union sont représentés, de leur aide précieuse et de leur coopération active, sans lesquelles il aurait été impossible d'obtenir les résultats déjà atteints.



EU-AGRARPREISINDIZES

EU AGRICULTURAL PRICES INDICES

INDICES UE DES PRIX AGRICOLES

Wägungsschema

Weighting scheme

Schéma de pondération

WÄGUNGSSCHEMA NACH LÄNDERN / WEIGHTING SCHEME BY COUNTRY / SCHEMA DE PONDERATION PAR PAYS

1990 = 100 (ohne MWSt / excluding VAT / TVA exclue)

			B	DK	D	GR	E	F	IRL	I	L	NL	A	P	FIN	S	UK	EUR15	
14	Frischgemüse	Fresh vegetables	Légumes frais	12 101	1 028	1 828	13 190	16 706	4 547	2 951	11 916	1 184	11 668	1 134	11 540	2 883	3 656	7 832	8 407
14A	Kopfsalat	Lettuce	Laitues	1 379	96	183	500	1 137	435	145	478	210	473	329	2 441	-	348	958	608
14B	Blumenkohl	Cauliflowers	Choux-fleurs	689	92	113	520	304	287	110	534	-	229	-	334	-	119	525	328
14C	Kohl	Cabbages	Choux	184	150	314	430	213	133	200	441	-	184	227	2 071	81	166	681	336
14D	Tomaten	Tomatoes	Tomates	3 301	313	97	5 710	4 121	638	176	2 441	111	2 945	91	499	1 195	756	706	1 800
14E	Karotten	Carrots	Carottes	186	115	117	180	184	86	238	401	864	329	23	1 129	386	401	779	283
14F	Spinat	Spinach	Epinards	-	-	77	300	84	66	-	123	-	50	-	142	-	119	-	78
14G	Erbsen (grüne)	Peas (green)	Pois (verts)	-	-	69	130	152	-	-	424	-	99	68	301	85	281	450	168
14H	Bohnen (grüne)	Beans (green)	Haricots (verts)	99	-	82	660	1 143	102	-	414	-	109	136	1 474	-	-	154	343
14I	Zwiebeln	Onions	Oignons	48	139	42	480	602	130	48	520	-	463	147	441	119	119	464	322
14J	Gurken	Cucumbers	Concombres	156	123	124	770	521	168	-	144	-	1 521	91	154	1 017	466	401	371
14K	Sonstiges Frischgemüse	Others	Autres	6 059	-	610	3 510	8 246	2 502	2 035	5 994	-	5 268	23	2 553	-	883	2 713	3 770
15	Weinmost/Wein	Wine must/Wine	Moût/Vin	-	-	1 746	2 800	4 890	16 605	-	7 985	8 520	-	4 790	12 830	-	-	-	6 286
15A	Weinmost	Wine must	Moût	-	-	1 746	2 260	242	-	-	-	8 520	-	862	-	-	-	-	378
15B	Wein	Wine	Vin	-	-	-	540	4 648	16 605	-	7 985	-	-	3 927	12 830	-	-	-	5 908
15B1	Tafelwein	Table wine	Vin de table	-	-	-	-	-	14 171	-	5 528	-	-	-	5 902	-	-	-	4 101
15B2	Qualitätswein	Quality wine	Vin de qualité	-	-	-	-	2 435	-	2 457	-	-	-	-	6 928	-	-	-	1 084
16	Oliven und Olivenöl	Olives and olive oil	Olives et huile d'olives	-	-	-	11 490	5 240	-	-	4 429	-	-	-	3 545	-	-	-	2 041
17	Saatgut	Seeds	Semences	308	669	533	260	449	142	455	335	-	2 557	-	-	873	-	1 125	570
18	Blumen, Zierpflanzen und Baumschulerzeugnisse	Flowers, ornamental plants and tree-nursery product	Fleurs, plantes ornementales et produits de pépinière	6 565	6 153	5 418	1 260	1 559	2 575	-	4 511	-	18 723	-	872	2 997	3 991	3 768	4 432
19	Sonstige pflanzliche Erzeugnisse	Other crop products	Autres produits végétaux	958	7 778	2 118	15 040	5 172	5 706	-	4 343	345	553	-	2 734	2 183	4 036	4 111	4 421
19A	Hülsenfrüchte	Pulses	Légumes secs	55	1 768	89	630	372	1 759	-	263	-	124	-	1 357	-	-	1 124	710
19B	Ölsaaten	Oilseeds	Graines oléagineuses	102	5 072	1 019	330	2 063	3 702	-	2 441	-	87	-	824	2 183	4 036	2 987	2 143
19C	Rohtabak	Raw tobacco	Tabac brut	91	-	106	4 940	588	201	-	1 352	-	-	-	542	-	-	-	608
19D	Baumwolle	Cotton	Coton	-	-	-	7 860	846	-	-	-	-	-	-	-	-	-	-	495
19E	Sonstige	Others	Autres	710	938	904	1 280	1 304	45	-	287	-	341	-	11	-	-	-	466
2	TIERE UND TIERISCHE ERZEUGNISSE	ANIMALS AND ANIMAL PRODUCTS	ANIMAUX ET PRODUITS ANIMAUX	63 834	64 673	71 664	28 980	38 137	47 049	87 701	39 850	83 025	57 925	76 834	46 641	70 008	73 353	59 571	51 982
21	Tiere (zur Schlachtung und für den Export)	Animals (for slaughter and export)	Animaux (boucherie et exportation)	45 865	39 317	40 181	15 530	26 977	28 805	51 544	25 036	32 581	31 948	47 235	28 058	28 088	31 659	33 770	31 001
21A	Kälber	Calves	Veaux	4 680	44	3 367	2 560	3 968	3 483	-	2 471	2 362	4 459	2 391	1 722	4	616	350	2 806
21B	Rinder ohne Kälber	Cattle excluding calves	Bovins sans veaux	15 520	8 645	14 988	350	4 377	10 871	37 865	7 748	21 715	5 123	20 624	9 759	14 320	12 978	13 799	10 243
21C	Schweine	Pigs	Porcs	22 153	28 718	19 876	3 280	10 750	6 342	6 032	5 934	8 472	17 644	22 687	13 408	11 929	15 906	7 953	11 088
21D	Schafe und Lämmer	Sheep and lambs	Moutons et agneaux	113	52	117	4 010	3 077	1 263	4 652	709	-	605	-	3 104	182	415	4 645	1 672
21E	Geflügel	Poultry	Volailles	3 128	1 831	1 833	2 990	4 023	5 620	2 996	5 675	33	3 898	1 533	-	1 581	1 632	7 023	4 278
21E1	Masthähnchen	Chickens	Poulets	3 023	1 614	992	2 990	3 187	2 854	2 056	5 051	33	3 460	1 533	-	-	1 632	5 013	3 084
21E2	Sonstiges Geflügel	Other poultry	Autres volailles	105	217	842	-	836	2 765	940	624	-	438	-	-	-	-	2 011	1 165
21F	Sonstige Tiere	Other animals	Autres animaux	271	27	-	2 340	783	1 228	-	2 497	-	219	-	65	72	113	-	914
22	Milch	Milk	Lait	15 335	24 060	27 916	9 870	7 886	16 314	35 103	12 021	49 596	22 310	26 342	13 628	34 243	37 736	21 689	17 900
22A	Kuhmilch	Cow's milk	Lait de vache	15 335	24 060	27 916	2 230	5 920	15 959	35 103	10 988	49 596	22 310	26 342	11 720	34 243	37 736	21 689	16 982
22B	Sonstige Milch	Other milk	Autres laits	-	-	-	7 640	1 966	356	-	1 033	-	-	-	1 908	-	-	-	918
23	Eier	Eggs	Oeufs	2 616	993	3 363	2 330	3 209	1 694	747	2 696	848	3 061	3 257	4 013	3 756	3 958	3 557	2 714
24	Sonstige tierische Erzeugnisse	Other animal products	Autres produits animaux	17	303	205	1 250	65	235	306	97	-	605	-	942	3 921	-	555	366

WÄGUNGSSCHEMA NACH PRODUKTEN / WEIGHTING SCHEME BY PRODUCT / SCHEMA DE PONDERATION PAR PRODUIT

1990 = 100 (ohne MWSt / excluding VAT / TVA exclue)

			B	DK	D	GR	E	F	IRL	I	L	NL	A	P	FIN	S	UK	EUR15	
14	Frischgemüse	Fresh vegetables	Légumes frais	4 082	304	2 596	7 670	25 958	11 738	670	22 843	13	10 379	310	3 160	601	586	9 090	100 000
14A	Kopfsalat	Lettuce	Laitues	6 697	409	3 733	4 185	25 426	16 170	473	13 199	33	6 050	1 293	5 522	:	802	16 010	100 000
14B	Blumenkohl	Cauliflowers	Choux-fleurs	5 948	696	4 115	7 738	12 069	18 960	640	26 212	:	5 207	:	2 337	:	487	15 591	100 000
14C	Kohl	Cabbages	Choux	1 558	1 114	11 176	6 264	8 280	8 571	1 136	21 200	:	4 092	1 552	14 153	433	665	19 805	100 000
14D	Tomaten	Tomatoes	Tomates	5 131	426	633	15 299	29 501	7 584	184	21 558	6	12 070	114	1 978	1 183	558	3 773	100 000
14E	Karotten	Carrots	Carottes	1 868	1 012	4 932	3 110	8 516	6 584	1 603	22 817	283	8 690	184	9 154	2 462	1 911	26 876	100 000
14F	Spinat	Spinach	Epinards	:	:	11 806	18 907	14 098	18 509	:	25 619	:	4 783	:	4 215	:	2 063	:	100 000
14G	Erbsen (grüne)	Peas (green)	Pois (verts)	:	:	4 932	3 783	11 821	:	:	40 705	:	4 405	930	4 108	911	2 251	26 154	100 000
14H	Bohnen (grüne)	Beans (green)	Haricots (verts)	817	:	2 858	9 399	43 493	6 470	:	19 451	:	2 375	910	9 853	:	:	4 374	100 000
14I	Zwiebeln	Onions	Oignons	406	1 072	1 558	7 291	24 431	8 754	286	26 025	:	10 753	1 052	3 143	666	497	14 067	100 000
14J	Gurken	Cucumbers	Concombres	1 193	827	3 998	10 152	18 339	9 838	:	6 270	:	30 673	562	956	4 955	1 692	10 545	100 000
14K	Sonstiges Frischgemüse	Others	Autres	4 557	:	1 931	4 550	28 563	14 401	1 030	25 618	:	10 447	14	1 553	:	315	7 020	100 000
15	Weinmost/Wein	Wine must/Wine	Moût/Vin	:	:	3 315	2 177	10 158	57 313	:	20 468	126	:	1 748	4 697	:	:	:	100 000
15A	Weinmost	Wine must	Moût	:	:	55 114	29 212	8 355	:	:	:	2 088	:	5 231	:	:	:	:	100 000
15B	Wein	Wine	Vin	:	:	:	447	10 274	60 981	:	21 776	:	:	1 525	4 997	:	:	:	100 000
15B1	Tafelwein	Table wine	Vin de table	:	:	:	:	74 969	:	21 720	:	:	:	:	3 312	:	:	:	100 000
15B2	Qualitätswein	Quality wine	Vin de qualité	:	:	:	:	48 755	:	36 530	:	:	:	:	14 715	:	:	:	100 000
16	Oliven und Olivenöl	Olives and olive oil	Olives et huile d'olives	:	:	:	27 513	33 527	:	34 964	:	:	:	3 997	:	:	:	:	100 000
17	Saatgut	Seeds	Semences	1 529	2 916	11 159	2 228	10 277	5 398	1 521	9 463	:	33 513	:	:	2 764	:	19 231	100 000
18	Blumen, Zierpflanzen und Baumschulerzeugnisse	Flowers, ornamental plants and tree-nursery product	Fleurs, plantes ornementales et produits de pépinière	4 183	3 438	14 536	1 384	4 574	12 558	:	16 335	:	31 460	:	846	1 216	1 208	8 260	100 000
19	Sonstige pflanzliche Erzeugnisse	Other crop products	Autres produits végétaux	614	4 373	5 718	16 621	15 273	27 994	:	15 821	7	934	:	1 422	926	1 229	9 068	100 000
19A	Hülsenfrüchte	Pulses	Légumes secs	218	6 183	1 502	4 330	6 826	53 660	:	5 949	:	1 309	:	4 392	215	:	15 416	100 000
19B	Ölsaaten	Oilseeds	Graines oléagineuses	135	5 884	5 675	753	12 568	37 473	:	18 351	:	305	:	884	1 839	2 536	13 597	100 000
19C	Rohtabak	Raw tobacco	Tabac brut	423	:	2 081	39 743	12 642	7 191	:	35 867	:	:	:	2 053	:	:	:	100 000
19D	Baumwolle	Cotton	Coton	:	:	:	77 666	22 334	:	:	:	:	:	:	:	:	:	:	100 000
19E	Sonstige	Others	Autres	4 322	5 009	23 164	13 430	36 558	2 076	:	9 916	:	5 471	:	55	:	:	:	100 000
2	TIERE UND TIERISCHE ERZEUGNISSE	ANIMALS AND ANIMAL PRODUCTS	ANIMAUX ET PRODUITS ANIMAUX	3 472	3 085	16 414	2 717	9 555	19 584	3 212	12 318	148	8 309	3 382	2 328	2 432	1 896	11 149	100 000
21	Tiere (zur Schlachtung und für den Export)	Animals (for slaughter and export)	Animaux (boucherie et exportation)	4 166	3 132	15 369	2 432	11 288	20 024	3 152	12 924	97	7 653	3 472	2 517	1 852	1 366	10 555	100 000
21A	Kälber	Calves	Veaux	4 730	39	14 329	4 460	18 469	26 937	:	14 192	78	11 884	1 956	1 413	3	296	1 216	100 000
21B	Rinder ohne Kälber	Cattle excluding calves	Bovins sans veaux	4 283	2 092	17 417	167	5 564	22 958	7 035	12 152	196	3 728	4 606	2 186	2 809	1 702	13 103	100 000
21C	Schweine	Pigs	Porcs	5 646	6 419	21 331	1 441	12 620	12 370	1 035	8 596	71	11 859	4 680	2 774	2 258	1 926	6 974	100 000
21D	Schafe und Lämmer	Sheep and lambs	Moutons et agneaux	191	78	834	11 722	24 034	16 386	5 310	6 836	:	2 704	:	4 272	197	334	27 102	100 000
21E	Geflügel	Poultry	Volailles	2 016	1 035	4 975	3 322	11 940	27 713	1 300	20 785	1	6 624	789	2 660	760	500	15 572	100 000
21E1	Masthähnchen	Chickens	Poulets	2 672	1 251	3 690	4 555	12 973	19 304	1 223	25 369	1	8 063	1 096	2 960	916	685	15 242	100 000
21E2	Sonstiges Geflügel	Other poultry	Autres volailles	250	452	8 435	:	9 160	50 355	1 506	8 442	:	2 748	:	1 851	340	:	16 462	100 000
21F	Sonstige Tiere	Other animals	Autres animaux	821	70	:	12 202	10 906	28 420	:	42 930	:	1 751	:	2 600	139	162	:	100 000
22	Milch	Milk	Lait	2 429	3 342	18 619	2 695	5 754	19 776	3 743	10 821	257	9 319	3 377	1 752	3 454	2 840	11 821	100 000
22A	Kuhmilch	Cow's milk	Lait de vache	2 560	3 523	19 626	642	4 553	20 390	3 946	10 425	271	9 823	3 559	1 588	3 641	2 993	12 459	100 000
22B	Sonstige Milch	Other milk	Autres laits	:	:	:	40 689	27 976	8 407	:	18 144	:	:	4 784	:	:	:	:	100 000
23	Eier	Eggs	Oeufs	2 732	910	14 793	4 195	15 438	13 543	525	16 001	29	8 431	2 753	3 402	2 498	1 964	12 784	100 000
24	Sonstige tierische Erzeugnisse	Other animal products	Autres produits animaux	166	2 519	8 162	20 424	2 835	17 035	1 955	5 229	:	15 133	:	7 251	1 203	:	18 088	100 000

WÄGUNGSSCHEMA NACH LÄNDERN / WEIGHTING SCHEME BY COUNTRY / SCHEMA DE PONDERATION PAR PAYS

1990 = 100 (ohne MWS / excluding VAT / TVA exclue)

			B	DK	D	GR	E	F	IRL	I	L	NL	A	P	FIN	S	UK	EUR15	
00	INSGESAMT (01 + 02)	TOTAL (01 + 02)	TOTAL (01 + 02)	100 000	100 000	100 000	100 000	100 000	100 000	100 000	100 000	100 000	100 000	100 000	100 000	100 000	100 000	100 000	
01	WAREN UND DIENSTLEISTUNGEN DES LAUFENDEN LANDWIRTSCHAFTLICHEN VERBRAUCHS	GOODS AND SERVICES CURRENTLY CONSUMED IN AGRICULTURE	BIENS ET SERVICES DE CONSOMMATION COURANTE DE L'AGRICULTURE	87 843	81 816	76 815	77 113	74 919	81 176	77 897	50 506	57 653	75 471	58 990	85 900	68 407	76 904	85 958	74 153
1	Saat- und Pflanzgut	Seeds	Semences et plants	5 963	2 810	2 520	3 987	2 905	8 466	2 421	2 508	1 871	3 075	3 885	8 050	2 571	3 506	3 725	4 199
2	Nutz- und Zuchtvieh	Animals for rearing and production	Animaux d'élevage et de rente	2 845	:	7 666	1 858	1 239	391	347	493	2 677	1 502	:	2 236	47	:	449	1 895
3	Energie und Schmierstoffe	Energy, lubricants	Energie et lubrifiants	7 224	5 356	10 412	20 312	7 787	7 232	9 159	5 052	5 723	8 460	13 533	9 398	7 199	11 097	5 846	8 016
31	Heizstoffe	Fuels for heating	Combustibles	3 086	1 137	2 228	170	191	1 550	161	248	:	4 715	2 852	:	806	2 416	1 713	1 458
32	Treibstoffe	Motor fuels	Carburants	1 647	1 705	4 267	16 032	4 156	3 473	6 726	2 772	2 427	1 887	7 134	8 755	3 669	4 416	1 794	3 838
33	Elektrischer Strom	Electricity	Electricité	2 234	2 614	2 697	2 105	1 890	1 112	1 979	1 140	3 296	1 672	2 408	490	2 611	4 265	2 029	1 812
34	Schmierstoffe	Lubricants	Lubrifiants	257	:	1 219	2 005	1 650	1 097	293	894	:	188	1 139	153	113	:	310	908
4	Dünge- und Bodenverbesserungsmittel	Fertilizers, soil improvers	Engrais et amendements	6 895	8 091	8 706	6 794	9 923	12 385	15 365	5 769	10 243	3 774	8 376	10 325	12 200	9 606	9 336	8 953
41	Einnährstoffdünger	Straight fertilizers	Engrais simples	2 899	2 774	4 298	2 375	5 758	5 641	4 639	2 525	8 239	2 405	4 093	9 243	619	4 893	3 774	4 252
411	Stickstoffdünger	Nitrogenous fertilizers	Engrais azotés	2 179	2 508	3 245	2 213	4 942	4 333	4 496	1 627	5 482	2 026	3 331	8 344	619	:	3 563	3 365
412	Phosphatdünger	Phosphatic fertilizers	Engrais phosphatés	321	52	421	108	678	605	114	625	881	174	465	844	:	4 893	211	546
413	Kalidünger	Potassic fertilizers	Engrais potassiques	399	214	632	54	137	703	30	274	1 876	205	297	55	:	:	:	341
42	Mehrnährstoffdünger	Compound fertilizers	Engrais composés	3 927	5 317	3 574	4 419	4 061	6 178	10 164	3 128	2 004	1 203	3 966	1 082	10 409	4 515	5 125	4 329
421	NP-Dünger	NP fertilizers	Engrais NP	421	214	360	3 092	288	649	:	1 156	:	976	480	179	:	:	:	588
422	PK-Dünger	PK fertilizers	Engrais PK	793	598	671	:	230	1 990	1 752	:	:	54	615	:	:	:	:	606
423	NPK-Dünger	NPK fertilizers	Engrais NPK	2 713	4 505	2 544	1 326	3 542	3 539	8 412	1 972	2 004	172	2 871	903	10 409	:	5 125	3 055
43	Sonstige Dünge- und Bodenverbesserungsmittel	Other fertilizers, soil improvers	Autres engrais et amendements	69	:	833	:	104	566	562	115	:	165	317	:	1 172	198	436	372
5	Pflanzenschutzmittel	Plant protection products	Produits de protection des cultures	4 143	4 703	2 943	6 462	4 623	8 569	2 045	3 170	1 763	1 857	2 117	4 425	2 058	2 652	5 678	4 637
51	Fungizide	Fungicides	Fongicides	:	1 455	840	1 727	685	3 142	622	911	709	706	655	2 515	293	462	2 022	1 407
52	Insektizide	Insecticides	Insecticides	:	455	452	1 635	1 009	1 408	102	887	89	334	542	667	47	132	608	797
53	Herbizide	Herbicides	Herbicides	:	2 319	1 498	1 311	1 029	3 324	957	1 117	966	650	647	1 218	1 718	2 057	2 847	1 740
54	Sonstige	Other	Autres	:	474	154	1 789	1 900	694	365	255	:	167	272	25	:	:	200	575
6	Futtermittel	Animal feedingstuffs	Aliments des animaux	42 248	37 212	21 486	21 515	37 852	25 456	31 580	26 092	16 310	37 428	11 811	44 005	25 440	20 529	34 809	29 316
61	Einzelfuttermittel	Straight feedingstuffs	Aliments simples	4 868	8 803	5 002	9 685	9 919	3 288	3 211	8 406	1 795	470	3 225	10 461	1 119	1 930	9 721	6 201
611	Getreide und Mühlennachprodukte	Cereals and milling by-products	Céréales et sous-produits de meunerie	1 261	4 236	2 125	3 871	9 030	460	1 351	3 383	1 795	141	1 715	8 798	:	:	4 868	3 269
612	Ölkuchen bzw. -schrot	Oil-cakes	Tourteaux	2 234	1 254	669	948	366	2 577	209	2 262	:	89	598	:	:	:	2 937	1 432
613	Futtermittel tierischer Herkunft	Products of animal origin	Produits d'origine animale	:	2 582	1 208	:	137	251	652	2 628	:	11	454	:	:	:	601	814
614	Sonstige Einzelfuttermittel	Other	Autres	1 373	731	1 000	4 866	385	:	998	133	:	230	458	1 663	1 119	:	1 315	652
62	Mischfuttermittel	Compound feedingstuffs	Aliments composés	37 380	28 409	16 484	11 829	27 933	22 168	28 369	17 685	14 515	36 958	8 586	33 544	24 321	18 600	25 087	23 114
621	für Kälber	for calves	pour veaux	2 317	1 514	2 006	1 303	1 335	4 224	1 877	859	726	4 128	813	468	1 492	:	954	2 070
622	für Rinder (ohne Kälber)	for cattle (excluding calves)	pour bovins (autres que veaux)	7 037	7 253	4 881	1 419	4 414	4 342	13 751	6 080	9 568	6 953	2 184	10 607	7 312	9 422	7 454	5 694
623	für Schweine	for pigs	pour porcs	21 620	15 445	6 022	3 192	10 489	3 814	6 110	4 238	3 778	17 735	2 948	10 730	9 190	5 483	5 522	7 443
624	für Geflügel	for poultry	pour volailles	5 691	3 216	3 574	4 025	9 512	8 180	6 630	5 371	443	8 142	2 642	10 133	4 935	3 694	9 530	6 788
625	Sonstige	Other	Autres	715	981	:	1 889	2 184	1 608	:	1 138	:	:	:	1 606	1 392	:	1 627	1 120
7	Material und Kleinwerkzeug	Material and small tools	Matériel et petit outillage	1 755	2 059	1 851	3 486	716	2 666	4 562	674	1 467	2 498	:	1 037	1 265	:	3 820	1 881
8	Instandhaltung und Reparatur von Maschinen	Maintenance and repair of plant	Entretien et réparation du matériel	5 264	7 961	7 969	6 493	3 642	5 128	2 810	659	4 398	5 140	6 036	1 268	6 233	10 946	8 590	5 103
9	Instandhaltung und Reparatur von Wirtschaftsgebäuden und sonstigen Bauten	Maintenance and repair of agricultural buildings and other buildings	Entretien et réparation des bâtiments d'exploitation et autres ouvrages	1 241	3 001	3 020	2 043	2 142	788	1 997	354	3 037	1 753	2 437	768	3 250	5 587	4 186	1 952
10	Veterinärleistungen	Veterinary services	Services vétérinaires	2 027	4 424	1 399	:	1 508	3 272	5 913	1 875	2 640	1 592	3 436	2 901	1 132	1 033	2 082	2 133
11	Allgemeine Wirtschaftsausgaben	General expenses	Frais généraux	8 239	6 198	8 844	4 164	2 583	6 822	1 698	3 862	7 523	8 393	7 359	1 488	7 013	11 947	7 438	6 070

WÄGUNGSSCHEMA NACH LÄNDERN / WEIGHTING SCHEME BY COUNTRY / SCHEMA DE PONDERATION PAR PAYS

1990 = 100 (ohne MWST / excluding VAT / TVA exclue)

			B	DK	D	GR	E	F	IRL	I	L	NL	A	P	FIN	S	UK	EUR15
02	WAREN UND DIENSTLEISTUNGEN LANDWIRTSCHAFTLICHER INVESTITIONEN	GOODS AND SERVICES CONTRIBUTING TO AGRICULTURAL INVESTMENT	12 157	18 184	23 185	22 887	25 081	18 824	22 103	49 494	42 347	24 529	41 010	14 100	31 593	23 096	14 042	25 847
12	Maschinen und andere Ausrüstungsgüter	Machinery and other equipment	7 751	12 749	19 153	11 286	8 260	12 967	11 635	22 559	23 743	16 508	21 137	13 083	22 509	18 911	7 144	14 719
121	Einachsschlepper und andere einachsige Motorgeräte	Plow and other 2-wheel equipment	282	:	215	293	187	200	:	1 120	237	21	:	692	:	:	:	311
122	Maschinen und Geräte für Kulturen	Machinery and plant for cultivating	1 357	1 890	2 375	359	1 991	2 095	245	1 797	3 799	3 598	4 495	2 365	4 842	1 090	873	2 056
123	Maschinen und Geräte für die Ernte	Machinery and plant for harvesting	1 220	3 696	3 531	1 105	783	2 196	676	1 872	6 520	4 801	4 742	690	2 770	3 374	1 567	2 282
124	Maschinen und Einrichtungen	Farm machinery and installations	867	2 742	3 728	1 101	19	3 337	1 680	4 778	3 632	4 435	4 512	273	1 325	8 016	661	2 788
1241	für die pflanzliche Erzeugung	for crop production	416	705	1 145	767	:	2 553	:	2 200	:	3 410	:	:	:	1 732	:	1 340
1242	für die tierische Erzeugung	for animal production	451	1 806	1 478	334	:	784	:	1 105	3 632	1 025	4 512	:	1 325	4 270	:	896
1243	Sonstige	Other	:	231	1 105	:	:	:	:	1 473	:	:	:	:	:	2 015	:	449
125	Ackerschlepper	Tractors	3 324	3 122	5 548	2 868	4 663	4 135	3 450	11 274	7 123	1 729	5 443	4 723	11 681	6 431	3 128	5 425
126	Sonstige Fahrzeuge	Other vehicles	701	1 299	3 756	5 559	616	1 004	5 584	1 716	2 431	1 923	1 945	4 340	1 891	:	915	1 857
13	Bauten	Buildings	4 406	5 434	4 033	11 601	16 821	5 856	10 469	26 935	18 604	8 021	19 873	1 016	9 084	4 185	6 898	11 128
131	Wirtschaftsgebäude	Farm buildings	3 519	5 129	4 033	11 601	3 306	4 643	9 727	19 866	16 744	6 312	:	:	7 086	2 845	4 725	6 934
132	Tiefbau- und Bodenverbesserungsarbeiten	Engineering and soil improvement operations	887	305	:	:	13 515	1 213	741	7 070	1 860	1 709	:	:	1 998	1 340	2 173	3 743

WÄGUNGSSCHEMA NACH PRODUKTEN / WEIGHTING SCHEME BY PRODUCT / SCHEMA DE PONDERATION PAR PRODUIT

1990 = 100 (ohne MWS / excluding VAT / TVA exclue)

			B	DK	D	GR	E	F	IRL	I	L	NL	A	P	FIN	S	UK	EUR15	
00	INSGESAMT (01 + 02)	TOTAL (01 + 02)	TOTAL (01 + 02)	2 823	2 365	15 877	2 613	14 499	19 202	1 756	15 741	103	7 127	2 136	2 550	1 836	1 770	9 602	100 000
01	WAREN UND DIENSTLEISTUNGEN DES LAUFENDEN LANDWIRTSCHAFTLICHEN VERBRAUCHS	GOODS AND SERVICES CURRENTLY CONSUMED IN AGRICULTURE	BIENS ET SERVICES DE CONSOMMATION COURANTE DE L'AGRICULTURE	3 345	2 610	16 446	2 717	14 649	21 021	1 844	10 722	80	7 254	1 699	2 954	1 693	1 835	11 131	100 000
1	Saat- und Pflanzgut	Seeds	Semences et plants	4 009	1 583	9 526	2 480	10 028	38 713	1 012	9 401	46	5 219	1 976	4 888	1 124	1 477	8 517	100 000
2	Nutz- und Zuchtvieh	Animals for rearing and production	Animaux d'élevage et de rente	4 238	:	64 217	2 562	9 480	3 964	321	4 096	146	5 649	:	3 009	45	:	2 273	100 000
3	Energie und Schmierstoffe	Energy, lubricants	Energie et lubrifiants	2 544	1 581	20 623	6 620	14 085	17 326	2 006	9 921	74	7 522	3 607	2 990	1 649	2 450	7 003	100 000
31	Heizstoffe	Fuels for heating	Combustibles	5 976	1 844	24 261	304	1 901	20 412	194	2 652	:	23 046	4 178	:	1 014	2 932	11 284	100 000
32	Treibstoffe	Motor fuels	Carburants	1 212	1 051	17 655	10 914	15 704	17 379	3 077	11 370	65	3 504	3 971	5 818	1 755	2 037	4 488	100 000
33	Elektrischer Strom	Electricity	Electricité	3 481	3 282	23 632	3 035	15 119	11 781	1 917	9 902	187	6 677	2 839	689	2 644	4 165	10 749	100 000
34	Schmierstoffe	Lubricants	Lubrifiants	800	:	21 322	5 769	24 746	23 212	667	15 502	:	1 460	2 680	431	229	:	3 282	100 000
4	Dünge- und Bodenverbesserungsmittel	Fertilizers, soil improvers	Engrais et amendements	2 174	2 138	15 439	1 983	16 070	26 565	3 013	10 143	118	3 004	1 999	2 941	1 899	10 013	100 000	
41	Einnährstoffdünger	Straight fertilizers	Engrais simples	1 925	1 543	16 047	1 459	19 631	25 475	1 915	9 349	200	4 032	2 056	5 543	267	2 036	8 522	100 000
411	Stickstoffdünger	Nitrogenous fertilizers	Engrais azotés	1 828	1 763	15 312	1 718	21 294	24 728	2 346	7 609	168	4 292	2 115	6 323	338	:	10 166	100 000
412	Phosphatdünger	Phosphatic fertilizers	Engrais phosphatés	1 658	225	12 232	516	17 995	21 266	365	17 989	166	2 272	1 819	3 939	:	15 844	3 714	100 000
413	Kalidünger	Potassic fertilizers	Engrais potassiques	3 308	1 488	29 418	414	6 630	89 691	164	12 672	567	4 281	1 861	408	:	:	:	100 000
42	Mehrnährstoffdünger	Compound fertilizers	Engrais composés	2 561	2 906	13 110	2 667	13 602	27 407	4 122	11 374	48	1 980	1 957	638	4 414	1 846	11 369	100 000
421	NP-Dünger	NP fertilizers	Engrais NP	2 023	863	9 717	13 748	7 109	21 213	:	30 966	:	11 837	1 746	777	:	:	:	100 000
422	PK-Dünger	PK fertilizers	Engrais PK	3 692	2 332	17 572	:	5 509	63 016	5 073	:	:	640	2 166	:	:	:	:	100 000
423	NPK-Dünger	NPK fertilizers	Engrais NPK	2 507	3 488	13 220	1 134	16 813	22 248	4 834	10 161	68	402	2 007	754	6 254	:	16 110	100 000
43	Sonstige Dünge- und Bodenverbesserungsmittel	Other fertilizers, soil improvers	Autres engrais et amendements	524	:	35 611	:	4 069	29 247	2 656	4 888	:	3 171	1 822	:	5 791	944	11 279	100 000
5	Pflanzenschutzmittel	Plant protection products	Produits de protection des cultures	2 523	2 399	10 076	3 641	14 456	35 484	774	10 761	39	2 854	975	2 433	815	1 012	11 758	100 000
51	Fungizide	Fungicides	Fongicides	:	2 447	9 479	3 208	7 058	42 893	776	10 190	52	3 576	995	4 558	382	582	13 804	100 000
52	Insektizide	Insecticides	Insecticides	:	1 349	8 994	5 356	18 351	33 901	224	17 516	11	2 989	1 452	2 132	107	293	7 324	100 000
53	Herbizide	Herbicides	Herbicides	:	3 152	13 683	1 968	8 571	36 677	965	10 099	57	2 660	794	1 785	1 812	2 092	15 707	100 000
54	Sonstige	Other	Autres	:	1 950	4 236	8 123	47 889	23 169	1 113	6 984	:	2 071	1 011	112	:	:	3 342	100 000
6	Futtermittel	Animal feedingstuffs	Aliments des animaux	4 069	3 003	11 636	1 917	18 721	16 674	1 891	14 010	57	9 099	861	3 828	1 693	1 239	11 401	100 000
61	Einzelfuttermittel	Straight feedingstuffs	Aliments simples	2 216	3 358	12 806	4 080	23 191	10 183	909	21 339	30	540	1 111	4 302	331	551	15 053	100 000
611	Getreide und Mühlennachprodukte	Cereals and milling by-products	Céréales et sous-produits de meunerie	1 089	3 065	10 321	3 094	40 057	2 704	726	16 294	57	307	1 121	6 864	:	:	14 301	100 000
612	Ölkuchen bzw. -schrot	Oil-cakes	Tourteaux	4 402	2 070	7 413	1 730	3 707	34 546	256	24 854	:	442	891	:	:	:	19 688	100 000
613	Futtermittel tierischer Herkunft	Products of animal origin	Produits d'origine animale	:	7 501	23 558	:	2 447	5 919	1 405	50 800	:	95	1 190	:	:	:	7 085	100 000
614	Sonstige Einzelfuttermittel	Other	Autres	5 950	2 653	24 362	19 507	8 566	:	2 690	3 220	:	2 512	1 502	6 508	3 151	:	19 380	100 000
62	Mischfuttermittel	Compound feedingstuffs	Aliments composés	4 566	2 907	11 322	1 337	17 521	18 416	2 155	12 044	65	11 395	794	3 701	1 931	1 424	10 422	100 000
621	für Kälber	for calves	pour veaux	3 161	1 730	15 390	1 645	9 350	39 185	1 592	6 532	36	14 212	839	577	1 323	:	4 427	100 000
622	für Rinder (ohne Kälber)	for cattle (excluding calves)	pour bovins (autres que veaux)	3 490	3 013	13 611	651	11 239	14 643	4 240	16 809	173	8 703	819	4 751	2 357	2 929	12 571	100 000
623	für Schweine	for pigs	pour porcins	8 201	4 908	12 844	1 121	20 433	9 839	1 441	8 963	52	16 982	846	3 676	2 266	1 304	7 124	100 000
624	für Geflügel	for poultry	pour volailles	2 367	1 121	8 361	1 549	20 317	23 142	1 715	12 455	7	8 549	831	3 807	1 334	963	13 481	100 000
625	Sonstige	Other	Autres	1 803	2 072	:	4 407	28 271	27 571	:	15 989	:	:	:	3 656	2 281	:	13 948	100 000
7	Material und Kleinwerkzeug	Material and small tools	Matériel et petit outillage	2 634	2 590	15 622	4 841	5 520	27 212	4 258	5 637	80	9 463	:	1 406	1 235	:	19 500	100 000
8	Instandhaltung und Reparatur von Maschinen	Maintenance and repair of plant	Entretien et réparation du matériel	2 913	3 691	24 795	3 324	10 349	19 298	967	2 032	89	7 179	2 527	634	2 242	3 796	16 165	100 000
9	Instandhaltung und Reparatur von Wirtschaftsgebäuden und sonstigen Bauten	Maintenance and repair of agricultural buildings and other buildings	Entretien et réparation des bâtiments d'exploitation et autres ouvrages	1 795	3 638	24 564	2 735	15 911	7 756	1 796	2 855	160	6 402	2 667	1 004	3 056	6 066	20 594	100 000
10	Veterinärleistungen	Veterinary services	Services vétérinaires	2 684	4 907	10 416	:	10 249	29 467	4 868	13 843	128	5 321	3 442	3 469	974	857	9 374	100 000
11	Allgemeine Wirtschaftsausgaben	General expenses	Frais généraux	3 832	2 415	23 133	1 792	6 170	21 583	491	10 015	128	9 855	2 590	625	2 121	3 483	11 767	100 000

WÄGUNGSSCHEMA NACH PRODUKTEN / WEIGHTING SCHEME BY PRODUCT / SCHEMA DE PONDERATION PAR PRODUIT

1990 = 100 (ohne MWSI / excluding VAT / TVA exclue)

			B	DK	D	GR	E	F	IRL	I	L	NL	A	P	FIN	S	UK	EUR15
02	WAREN UND DIENSTLEISTUNGEN LANDWIRTSCHAFTLICHER INVESTITIONEN	GOODS AND SERVICES CONTRIBUTING TO AGRICULTURAL INVESTMENT	1 328	1 664	14 242	2 313	14 069	13 985	1 501	30 143	169	6 764	3 389	1 391	2 244	1 581	5 217	100 000
12	Maschinen und andere Ausrüstungsgüter	Machinery and other equipment	1 487	2 049	20 659	2 003	8 136	16 917	1 388	24 126	166	7 993	3 068	2 267	2 807	2 274	4 661	100 000
121	Einachsenschlepper und andere einachsige Motorgeräte	Rotovator and other 2-wheel equipment	2 563	:	10 975	2 462	8 699	12 331	:	56 728	79	484	:	5 678	:	:	:	100 000
122	Maschinen und Geräte für Kulturen	Machinery and plant for cultivating	1 863	2 175	18 338	457	14 040	19 561	209	13 755	190	12 471	4 670	2 934	4 322	938	4 076	100 000
123	Maschinen und Geräte für die Ernte	Machinery and plant for harvesting	1 509	3 832	24 563	1 266	4 977	18 479	520	12 916	294	14 994	4 439	771	2 228	2 616	6 596	100 000
124	Maschinen und Einrichtungen	Farm machinery and installations	878	2 326	21 229	1 032	99	22 983	1 058	26 979	134	11 338	3 457	250	872	5 088	2 278	100 000
1241	für die pflanzliche Erzeugung	for crop production	876	1 244	13 558	1 494	:	36 567	:	25 841	:	18 133	:	:	:	2 286	:	100 000
1242	für die tierische Erzeugung	for animal production	1 421	4 766	26 179	974	:	16 802	:	19 398	418	8 148	10 752	:	2 714	8 430	:	100 000
1243	Sonstige	Other	:	1 216	39 123	:	:	:	:	51 711	:	:	:	:	:	7 949	:	100 000
125	Ackerschlepper	Tractors	1 730	1 361	16 237	1 381	12 464	14 638	1 116	32 715	135	2 272	2 143	2 220	3 952	2 098	5 536	100 000
126	Sonstige Fahrzeuge	Other vehicles	1 066	1 655	32 116	7 821	4 813	10 387	5 279	14 549	135	7 381	2 237	5 960	1 869	:	4 730	100 000
13	Bauten	Buildings	1 118	1 155	5 754	2 724	21 917	10 106	1 652	38 102	172	5 137	3 815	233	1 498	666	5 952	100 000
131	Wirtschaftsgebäude	Farm buildings	1 433	1 750	9 234	4 371	6 913	12 858	2 463	45 098	249	6 488	:	:	1 876	726	6 543	100 000
132	Tiefbau- und Bodenverbesserungsarbeiten	Engineering and soil improvement operations	669	193	:	:	52 346	6 224	348	29 728	51	3 255	:	:	980	633	5 574	100 000

**Drittes Quartal 1995 :
Erläuterung und Ergebnisse**

**Third quarter of 1995 :
Comments and results**

**Troisième trimestre 1995 :
Commentaires et résultats**

ENTWICKLUNG DER EU-AGRARPREISINDIZES (OUTPUT UND INPUT) IM DRITTEN QUARTAL 1995

Hinweis

Die vorliegende Ausgabe der vierteljährlichen Veröffentlichung zur Entwicklung der EU-Agrarpreisindizes enthält erstmals monatliche Daten für Österreich, Finnland und Schweden. Der Bericht vergleicht das dritte Quartal 1995, nach der Erweiterung der Union, mit dem entsprechenden Zeitraum 1994. Dieser Vergleich wird vor allem durch zwei Faktoren beeinflusst:

- a) das Inkrafttreten der dritten Stufe der GAP-Reform im Jahr 1995, was sich in einer neuerlichen Senkung der Stützpreise für Getreide und Rindfleisch äußerte;
- b) die Angleichung der Agrarpreise in den drei neuen Mitgliedstaaten an das in der übrigen Europäischen Union herrschende Preisniveau in der Folge der Erweiterung. Dies erklärt den Einbruch der Preise in Österreich und in Finnland, wo der Preisabstand vor dem Beitritt relativ groß war.

Schließlich sei daran erinnert, daß die Preisrückgänge in der Mehrzahl der Fälle durch Beihilfen auf Unionsebene oder auf nationaler Ebene ausgeglichen wurden.

Erzeugerpreise landwirtschaftlicher Produkte (Outputpreise)

Leichter realer Rückgang (-1,5 %)

Im dritten Quartal 1995 erhöhte sich der durchschnittliche monatliche Index der **Erzeugerpreise landwirtschaftlicher Produkte** (einschließlich Obst und Gemüse) für die Europäische Union insgesamt (EUR 15, aber immer noch ohne die neuen deutschen Bundesländer) gegenüber dem entsprechenden Quartal des Vorjahres *nominal* um +2,2 % (vgl. Tabelle 1). Da dieser Preisanstieg etwas niedriger ausfiel als die Inflationsrate, nahm der *reale* landwirtschaftliche Erzeugerpreisindex geringfügig ab (-1,5 %). Der 1994 und in den beiden ersten Quartalen 1995 beobachtete geringfügige reale Preisanstieg setzte sich damit nicht fort. Für das Jahr 1995 wird ein leichter Rückgang vorausgeschätzt (s. "Statistik kurzgefasst" 1995 No. 18)

Die realen Erzeugerpreise für **pflanzliche Erzeugnisse** in der Union insgesamt erhöhten sich gegenüber dem dritten Quartal 1994 um +1,3 %. Dieser Anstieg war in erster Linie auf Preisanstiege für Getreide und Reis (+1,5 %), Blumen (+6,9 %), Obst (+7,9%), Wein (+13,9%), Oliven und Olivenöl (+16,3%) zurückzuführen. Hingegen war der reale Preisindex für Hackfrüchte und Frischgemüse stark rückläufig (-9,0 bzw. -11,2 %).

Im Gegensatz zu den pflanzlichen Erzeugnissen gingen die realen Erzeugerpreise für **Tiere und tierische Erzeugnisse** zurück (-3,9 %). Ein realer Preisanstieg war allerdings bei den Schweinen zu verzeichnen (+1,9 %). Nimmt man die Schlachttiere zusammen, kam es jedoch zu Preisrückgängen (-4,8%), insbesondere bei Rindern ohne Kälber (-9,3 %), Geflügel (-9,6 %),

Kälbern (-3,9 %) sowie Schafen und Ziegen (-3,6 %). Die Preise für Milch und Eier waren ebenfalls rückläufig (-2,6 % bzw. -6,6 %).

Was die einzelnen **Mitgliedstaaten** der Union angeht (vgl. Tabelle 2), so waren in Österreich (-27,7 %) und Finnland (-26,4 %) aus den bereits genannten Gründen starke Preisrückgänge zu verzeichnen. Die Abnahme der realen Erzeugerpreise in diesen beiden Mitgliedstaaten wurde durch einzelstaatliche und EU-Subventionen ausgeglichen. Die übrigen Mitgliedstaaten wiesen Änderungen zwischen -4,9 % in Schweden, -4,2 % in Deutschland und -4,1 % in Belgien und Dänemark bis hin zu +3,1 % in Italien auf.

Einkaufspreise landwirtschaftlicher Betriebsmittel (Inputpreise)

Leichter realer Rückgang (-0,6 %)

Der durchschnittliche monatliche Index der Einkaufspreise für **landwirtschaftliche Betriebsmittel (Input 00)** stieg im dritten Quartal 1995 in der Union (EUR 15, ohne die neuen deutschen Bundesländer) gegenüber dem entsprechenden Quartal des Vorjahres nominal weiter an (+2,7 %) (vgl. Tabelle 3). Der Preisanstieg lag jedoch unter der Inflationsrate, so daß der reale Preisindex zurückging (-0,6 %), womit sich die Entwicklung der letzten Jahre fortsetzte, wenn auch moderater.

Der reale Index der Preise für Waren und Dienstleistungen des **laufenden landwirtschaftlichen Verbrauchs (Input 01)** ging leicht zurück (-0,8 %). Bei den einzelnen Positionen betragen die Änderungen zwischen -4,1 % für Nutz- und Zuchtvieh bzw. -3,4 % für Futtermittel und +4,6 % für Düngemittel. Die Rückgänge des Inputpreisindex für Nutz- und Zuchtvieh (Importe) können mit dem Rückgang des Outputpreisindex für Tiere (zur Schlachtung und für den Export) verglichen werden.

Der reale Index der Einkaufspreise für Waren und Dienstleistungen **landwirtschaftlicher Investitionen (Input 02)** blieb fast unverändert (-0,1 %). Geringfügige Veränderungen mit umgekehrtem Vorzeichen waren bei Maschinen (+0,6 %) und Bauten (-1,0 %) festzustellen.

Was die einzelnen **Mitgliedstaaten** anbelangt (vgl. Tabelle 4), so ging der reale Index der Preise landwirtschaftlicher Betriebsmittel in Portugal (-12,3 %) und in Finnland (-18,3 %) stark zurück. Der Rückgang in Finnland war in erster Linie auf die Einführung des Mehrwertsteuersystems anstelle des früheren Systems der Allphasen-Umsatzsteuer sowie auf die rückläufigen Futtermittelpreise zurückzuführen. Die Änderungen des realen Index der Inputpreise in den übrigen Mitgliedstaaten lagen bei $\pm 3,6$ %.

Vergleich der Entwicklung der Output- und Inputpreise Terms of Trade der Landwirtschaft

Leichter Rückgang (-0,9%)

Die realen Terms of Trade der Landwirtschaft, d. h. der reale Outputpreisindex dividiert durch den realen Inputpreisindex, fielen von ihrem Basiswert 100 im Jahr 1990 auf 89,0 im Jahr 1993 und verbesserten sich auf 91,7 im Jahr 1994. Im dritten Quartal 1995 lag der Index der Terms of Trade mit 90,1 etwas niedriger als im gleichen Quartal 1994 (vgl. nachstehende Tabelle). Die Terms of Trade stiegen deutlich in Portugal (+11,2%) sowie in geringerem Ausmaß in dem Vereinigten

Königreich, Griechenland und den Niederlanden. In den übrigen Mitgliedstaaten sind sie hingegen zurückgegangen. Die starke in Finnland und Österreich zu beobachtende Verschlechterung erklärt sich durch die Annäherung der dortigen Preise an das Preisniveau der Europäischen Union in der Folge des Beitritts. Aus diesem Grund hat der Indikator in diesen Fällen keine größere ökonomische Bedeutung.

Reale Terms of Trade der Landwirtschaft

	2. Quartal 1995		3. Quartal 1995	
	Index (1990=100)	04.95-06.95	Index (1990=100)	07.95-09.95
		04.94-06.94 (%)		07.94-09.94 (%)
B	91,1	-6,2	91,7	-2,7
DK	89,1	-0,3	84,6	-3,7
D	87,5	2,7	84,3	-3,4
GR	92,5	1,9	91,2	1,5
E	106,8	7,7	97,8	-0,1
F	87,0	-0,2	85,2	-0,8
IRL	104,2	-2,9	100,6	0,0
I	90,3	2,4	91,3	-0,1
L	76,6	-3,1	76,6	-2,4
NL	90,2	-1,5	86,4	0,6
A	78,8	-13,0	68,5	-27,2
P	100,5	16,2	96,0	11,2
S	87,1	-1,9	89,8	-1,3
FIN	81,5	-5,0	81,1	-9,9
UK	100,3	4,8	96,2	2,5
EUR 15	92,9	1,8	90,1	-0,9

Anmerkungen zur Methodik

Deflationierung: Die EU-Agrarpreisindizes (Output und Input) stehen in der Datenbank NewCRONOS (Bereich PRAG) von Eurostat sowohl in nominalen als auch in deflationierten Werten zur Verfügung. Durch die Verwendung deflationierter Indizes können die durch unterschiedliche Inflationsraten in den Mitgliedstaaten verursachten Verzerrungen der nominalen Indizes eliminiert werden. Die nominalen Agrarpreisindizes werden mit Hilfe des Verbraucherpreisindex der einzelnen Mitgliedstaaten deflationiert. Die Begriffe "deflationiert" und "real" werden als Synonyme benutzt.

Umbasierung: Eurostat und die Mitgliedstaaten haben den Prozeß der Umbasierung der Agrarpreisindizes vom Basisjahr 1985=100 auf 1990=100 inzwischen abgeschlossen. Monatliche Agrarpreise auf der Basis 1990=100 liegen ab Januar 1994 für alle Mitgliedstaaten und die Union insgesamt (EUR 15) in NewCRONOS vor. (In der Datenbank sind die jährlichen Agrarpreisindizes auf der Basis 1990=100 ab 1990 verfügbar, siehe "Statistik kurzgefaßt" 1995 Nr. 14 und 18). In einigen Fällen sind die umbasierten Indizes noch provisorisch und können ggf. später überarbeitet werden.

TRENDS IN THE EU AGRICULTURAL PRICE INDICES (OUTPUT AND INPUT) IN THE THIRD QUARTER OF 1995

Notice

This is the first quarterly publication on trends in the EU agricultural price indices which includes the indices for Austria, Finland and Sweden. The present analysis compares the third quarter of 1995 with the corresponding period of 1994. This comparison is affected notably by two factors:

- a) the entry into force, in 1995, of the third phase of the reform of the CAP, which implies a new decrease in the support prices for cereals and beef;
- b) the alignment of agricultural prices in the three new Member States on those in force in the rest of the European Union following enlargement. This explains the fall in prices for Austria and Finland, where the gap was widest before adhesion.

Finally, it should be remembered that in most cases these price decreases were compensated by compensatory aids, either Community or national.

Producer prices of agricultural products (Output)

Small price decline in real terms in EUR 15 (-1.5%)

The average monthly index of **producer prices of agricultural products** (including fruit and vegetables) for the Union as a whole (EUR 15, but still excluding the new German "Länder") rose +2.2% in *nominal* terms in the third quarter of 1995 relative to the corresponding quarter of the previous year (see Table 1). The price increase was slightly less than the rate of inflation and so a small decrease in the *real* price index was recorded (-1.5%). Thus the small real price rises observed in the year 1994 and the first two quarters of 1995 were not continued. A slight decrease has been forecast for 1995 as a whole (see *Statistics in Focus* 1995 no. 18).

Real producer prices for **crop products** in the Union as a whole increased (+1.3%) relative to the third quarter of 1994. This rise was mainly due to price increases for cereals and rice (+1.5%), flowers (+6.9%), fruit (+7.9%), wine (+13.9%) and olives and olive oil (+16.3%). In contrast, the real price index for root crops and for fresh vegetables decreased markedly (-9.0% and -11.2% respectively).

Unlike crop product prices, real producer prices for **animals and animal products** declined (-3.9%). A price rise was seen for pigs (+1.9%) but there were large decreases for animals overall (-4.8%), especially cattle excluding calves (-9.3%), poultry (-9.6%), calves (-3.9%) and sheep and goats (-3.6%). The price of milk and eggs also decreased (-2.6% and -6.6% respectively).

Across **Member States** of the Union (see Table 2), steep price declines were seen for the reasons already indicated in Austria (-27.7%) and Finland (-26.4%). In these two Member States, the fall in real producer prices was compensated by national and EU subsidies. The other Member States showed changes ranging from -4.9% in Sweden, -4.2% in Germany and -4.1% in both Belgium and Denmark to +3.1% in Italy.

Purchase prices of the means of agricultural production (Input)

Slight decrease in real terms (-0.6%)

The average monthly index for the purchase prices of the **means of agricultural production** (Input 00) for the third quarter of 1995 continued to rise in nominal terms (+2.7%) for the Union (EUR 15, excluding the new German "Länder") relative to the corresponding quarter of 1994 (see Table 3). However this nominal price rise was less than inflation and so the real price index fell (-0.6%) continuing the trend seen previously, but at a more moderate rate.

The index of prices of goods and services for **current consumption in agriculture (Input 01)** decreased slightly in real terms (-0.8%). Amongst the various headings, changes ranged from -4.1% for animals for rearing and production and -3.4% for animal feedingstuffs, to +4.6% for fertilizer.

The declines in the input price index for animals for rearing and production (import) may be compared to the decline in the output price index for animals (for slaughter or export).

The real index for the purchase prices of goods and services contributing to **agricultural investment (Input 02)** was almost unchanged (-0.1%). There were small changes of opposite sign for machinery (+0.6%) and buildings (-1.0%).

Across **Member States** (see Table 4) the index of the purchase prices of the means of agricultural production fell steeply in real terms for Portugal (-12.3%) and Finland (-18.3%). The decrease in Finland was mainly due to the replacement of the turnover tax system by the value added tax system and the decrease in the price of feedingstuffs. Changes in the real input price index for the other Member States were in the range $\pm 3.6\%$.

Comparison of trends in output and input prices

Agricultural terms of trade

Slight decrease (-0.9%)

The real agricultural terms of trade, calculated by dividing the real output price index by the real input price index, fell from the base level of 100 in 1990 to 89.0 in 1993 and recovered partially to 91.7 in 1994. In the third quarter of 1995 the terms of trade index was 90.1 thus showing a slight decrease compared to the corresponding period of 1994 (see table below). The terms of trade improved markedly in Portugal (+11.2%) and to a lesser extent in the United Kingdom, Greece and the Netherlands. In contrast, they decreased in the other Member States. The strong deterioration observed in Finland and Austria is explained by the movement of prices towards those of the European Union following adhesion. For that reason this indicator does not have much economic significance in this case.

Real Agricultural Terms of Trade

	2nd Quarter 1995		3rd Quarter 1995	
	Index (1990=100)	04.95-06.95	Index (1990=100)	07.95-09.95
		04.94-06.94 (%)		07.94-09.94 (%)
B	91.1	- 6.2	91.7	- 2.7
DK	89.1	- 0.3	84.6	- 3.7
D	87.5	2.7	84.3	- 3.4
GR	92.5	1.9	91.2	1.5
E	106.8	7.7	97.8	- 0.1
F	87.0	- 0.2	85.2	- 0.8
IRL	104.2	- 2.9	100.6	0.0
I	90.3	2.4	91.3	- 0.1
L	76.6	- 3.1	76.6	- 2.4
NL	90.2	- 1.5	86.4	0.6
A	78.8	-13.0	68.5	- 27.2
P	100.5	16.2	96.0	11.2
S	87.1	- 1.9	89.8	- 1.3
FIN	81.5	- 5.0	81.1	- 9.9
UK	100.3	4.8	96.2	2.5
EUR 15	92.9	1.8	90.1	- 0.9

Methodological notes

Deflation: The EU agricultural price indices (output and input) are available in Eurostat's NewCRONOS database (PRAG domain) in both nominal and deflated form. By using the deflated indices it is possible to avoid the distortions in the nominal indices caused by different inflation rates in the Member States. The nominal agricultural price indices are deflated by means of the consumer price index for each Member State. The terms "deflated" and "real" are used synonymously.

Rebasing: Eurostat and the Member States have now changed the agricultural price indices from the base 1985=100 to 1990=100. Monthly agricultural price indices on the base 1990=100 are available in NewCRONOS from January 1994 for all Member States and for EUR 15. (Annual agricultural price indices with 1990=100 are available in the database from 1990; see *Statistics in Focus* 1995 nos. 14 and 18.) In certain cases the rebased indices are still provisional and there may be subsequent revisions.

EVOLUTION DES INDICES UE DES PRIX AGRICOLES (OUTPUTS ET INPUTS) AU TROISIEME TRIMESTRE DE 1995

Avertissement

Celle-ci est la première publication trimestrielle sur l'évolution des indices UE des prix agricoles contenant des indices pour l'Autriche, la Finlande et la Suède. La présente analyse compare le troisième trimestre de 1995 avec la période correspondante de 1994. Cette comparaison est affectée notamment par deux facteurs:

- a) l'entrée en vigueur, en 1995, de la troisième phase de la réforme de la PAC, qui implique une nouvelle baisse des prix de soutien des céréales et de la viande bovine;
- b) l'alignement des prix agricoles dans les trois nouveaux Etats membres sur ceux en vigueur dans le reste de l'Union européenne suite à l'élargissement. Ceci explique la chute des prix en Autriche et en Finlande, où l'écart était plus important avant l'adhésion.

Enfin, il convient de rappeler que, dans la plupart des cas, ces baisses des prix ont été compensées par des aides compensatoires, soit communautaires soit nationales.

Prix à la production des produits agricoles (prix des outputs)

Légère baisse en prix réels pour EUR 15 (-1,5%)

L'indice mensuel moyen des prix à la **production des produits agricoles** (y compris les fruits et légumes) pour l'ensemble de l'Union européenne (EUR15, à l'exclusion des nouveaux "Länder" allemands) a connu une hausse de +2,2% en termes *nominaux* au cours du troisième trimestre de 1995 par rapport au trimestre correspond de l'année précédente (voir tableau 1). L'augmentation de prix ayant été légèrement inférieure au taux d'inflation, l'indice réel des prix s'est trouvé en légère baisse (-1,5%). La faible hausse des prix réels observée en 1994 et pour les deux premiers trimestres de 1995 ne s'est pas poursuivie. Une légère baisse a été prévue pour l'ensemble de l'année 1995 (voir "Statistiques en bref" 1995 no. 18).

Les prix réels à la production des **produits végétaux** pour l'ensemble de l'Union a augmenté de +1,3% par rapport au troisième trimestre de 1994, un mouvement principalement dû aux hausses des prix des céréales et du riz (+1,5%), des fleurs (+6,9%), des fruits (+7,9%), du vin (+13,9%), des olives et de l'huile d'olive (+16,3%). En revanche, l'indice réel des prix des plantes sarclées et des légumes frais a fortement baissé (-9,0% et -11,2% respectivement).

Contrairement aux prix des produits végétaux, les prix réels à la **production des animaux et des produits animaux** se sont repliés (-3,9%). Une augmentation des prix réels a été observée pour les porcs (+1,9%), mais de fortes baisses ont été enregistrées pour l'ensemble des animaux (-4,8%), surtout les bovins sans veaux (-9,3%), les volailles (-9,6%), les veaux (-3,9%), les moutons et les chèvres (-3,6%). Le prix du lait et des œufs a également diminué (-2,6% et -6,6% respectivement).

En ce qui concerne les divers **Etats membres** de l'Union (voir tableau 2), de fortes chutes des prix ont été observées, pour les raisons déjà indiquées, en Autriche (-27,7%) et en Finlande (-26,4%). Dans ces deux Etats membres, la baisse des prix réels à la production a été

compensée par des subventions nationales et UE. Les autres Etats membres ont enregistré des variations de -4,9% en Suède, -4,2% en Allemagne et -4,1% en Belgique et au Danemark à + 3,1% en Italie.

Indice des prix d'achat des moyens de production agricole (prix des inputs)

Légère baisse en termes réels (-0,6%)

L'indice mensuel moyen des prix d'achat des **moyens de production agricole (input 00)** pour le troisième trimestre de 1995 a continué de progresser en termes nominaux (+2,7%) pour l'Union (EUR15, à l'exclusion des nouveaux "Länder" allemands) par rapport au trimestre correspondant de 1994 (voir tableau 3). Cependant, cette hausse des prix nominaux a été inférieure à l'inflation si bien que l'indice réel des prix est négatif (-0,6%) suivant la tendance observée précédemment, mais avec un rythme plus modéré.

L'indice des prix d'achat des biens et services de **consommation courante de l'agriculture (input 01)** a baissé légèrement (-0,8%) en termes réels. D'une rubrique à l'autre, les prix ont varié de -4,1% pour les animaux d'élevage et de production et -3,4% pour les aliments des animaux à +4,6% pour les engrais. Les baisses de l'indice des prix des inputs pour les animaux d'élevage et de production (d'importation) peuvent se comparer à celle de l'indice des prix des outputs pour les animaux (de boucherie ou d'exportation).

L'indice réel des prix d'achat des biens et services contribuant à **l'investissement agricole (input 02)** n'a pratiquement pas varié (-0,1%). De faibles variations de signes opposés ont été constatées pour les machines (+0,6%) et les ouvrages (-1,0%).

Dans les **Etats membres** (voir tableau 4) l'indice des prix réels des moyens de production agricole a fortement chuté en termes réels au Portugal (-12,3%) et en Finlande (-18,3%). La baisse en Finlande a été principalement due au remplacement du système de taxe sur le chiffre d'affaires par celui de taxe sur la valeur ajoutée et au recul des prix aliments. Pour les autres Etats membres, l'indice réel des prix des inputs a varié dans la fourchette $\pm 3,6\%$.

Comparaison de l'évolution des prix d'output et d'input: termes de l'échange de l'agriculture

Légère détérioration (-0,9%)

Les termes réels de l'échange de l'agriculture calculés en divisant l'indice réel des prix des outputs par l'indice réel des prix des inputs ont rétrogradé par rapport à leur niveau de l'année de base (1990=100) pour se situer à 89,0 en 1993 avant de se redresser partiellement à 91,7 en 1994. Au troisième trimestre de 1995, l'indice des termes de l'échange s'établissait à 90,1 marquant ainsi une légère détérioration par rapport au période correspondant de 1994 (voir le tableau ci-dessous). Les termes de l'échange se sont améliorés nettement au Portugal (+11,2%) et en moindre mesure au Royaume-Uni, en Grèce et aux Pays-Bas. Ils ont par contre baissé dans les autres Etats membres. La forte détérioration observée en Finlande et en Autriche s'explique par le rapprochement des prix sur ceux de l'Union européenne, suite à l'adhésion. Pour cette raison cet indicateur n'a pas une grande signification économique dans ce cas.

Termes réels de l'échange de l'agriculture

	2ème trimestre 1995		3ème trimestre 1995	
	indice (1990=100)	04.95-06.95	indice (1990=100)	07.95-09.95
		04.94-06.94 (%)		07.94-09.94 (%)
B	91,1	- 6,2	91,7	- 2,7
DK	89,1	- 0,3	84,6	- 3,7
D	87,5	2,7	84,3	- 3,4
GR	92,5	1,9	91,2	1,5
E	106,8	7,7	97,8	- 0,1
F	87,0	- 0,2	85,2	- 0,8
IRL	104,2	- 2,9	100,6	0,0
I	90,3	2,4	91,3	- 0,1
L	76,6	- 3,1	76,6	- 2,4
NL	90,2	- 1,5	86,4	0,6
A	78,8	-13,0	68,5	- 27,2
P	100,5	16,2	96,0	11,2
S	87,1	- 1,9	89,8	- 1,3
FIN	81,5	- 5,0	81,1	- 9,9
UK	100,3	4,8	96,2	2,5
EUR 15	92,9	1,8	90,1	- 0,9

Notes méthodologiques

Déflation: Les indices UE des prix agricoles (outputs et inputs) sont disponibles dans la base de données NewCRONOS d'Eurostat (domaine PRAG), en termes à la fois nominaux et déflatés. L'utilisation d'indices déflatés permet d'éliminer les distorsions entre les indices nominaux causés par les différences dans les taux d'inflation des Etats membres. Les indices nominaux des prix agricoles sont déflatés à l'aide de l'indice des prix à la consommation de chacun des Etats membres. Les termes "déflaté" et "réel" sont utilisés indifféremment.

Rebasement: Eurostat et les Etats membres ont maintenant converti les indices des prix agricoles de la base 1985=100 en base 1990=100. Les indices des prix agricoles mensuels sur la base 1990=100 sont disponibles dans NewCRONOS à partir de janvier 1994 pour tous les Etats membres et pour EUR 15. (Les indices annuels de prix agricoles avec 1990=100 sont disponibles dans la base de données à partir de 1990; voir "Statistiques en bref" 1995 nos. 14 et 18.) Dans certains cas, les indices rebasés sont encore provisoires et peuvent être révisés ultérieurement.

Tabelle 1 / Table 1 / Tableau 1

EU-Index der Erzeugerpreise landwirtschaftlicher Produkte: Veränderungsraten der Preisindizes für EUR 15 (in %) (1)
 EU Index of producer prices of agricultural products: Rates of change of the price indices for EUR 15 (in %) (1)
 Indice UE des prix à la production des produits agricoles: Taux de variation des indices des prix pour EUR 15 (en %) (1)

	01/95-03/95	04/95-06/95	07/95-09/95
	01/94-03/94	04/94-06/94	07/94-09/94
NOMINALE INDIZES / NOMINAL INDICES / INDICES NOMINAUX			
0 INSGESAMT / TOTAL / TOTAL	8,0	4,4	2,2
1 PFLANZLICHE ERZEUGNISSE / CROP PRODUCTS / 1 PRODUITS VEGETAUX	16,1	9,6	5,6
11 Getreide und Reis / Cereals and rice / Céréales et riz	-0,7	1,3	5,4
12 Hackfrüchte / Root crops / Plantes sarclées	62,4	30,5	-5,9
13 Obst / Fruit / Fruits	17,5	11,1	13,2
14 Frischgemüse / Fresh vegetables / Légumes frais	17,7	2,2	-6,5
15 Weinmost oder Wein / Wine must and wine / Moût et vin	20,7	17,5	18,2
16 Oliven und Olivenöl / Olives and olive oil / Olives et huile d'olive	13,9	19,2	22,6
17 Saatgut / Seeds / Semences	19,6	12,9	13,1
18 Blumen, Zierpflanzen und Baumschulerzeugnisse / Flowers etc. / Fleurs etc.	11,9	9,1	9,6
19 Sonstige pflanzliche Erzeugnisse / Other crop products / Autres produits végétaux	0,0	-1,8	3,4
2 TIERE UND TIERISCHE ERZEUGNISSE / ANIMALS AND ANIMAL PRODUCTS / ANIMAUX ET 2 PRODUITS ANIMAUX	0,5	-0,6	-1,0
21 Tiere / Animals / Animaux	1,9	-1,4	-1,7
21A Kälber / Calves / Veaux	0,4	1,2	-0,9
21B Rinder ohne Kälber / Cattle excluding calves / Bovins sans veaux	-4,2	-6,4	-6,6
21C Schweine / Pigs / Porcs	13,2	4,7	4,7
21D Schafe und Lämmer / Sheep and lambs / Moutons et agneaux	6,4	-3,0	0,5
21E Geflügel / Poultry / Volailles	-8,2	-4,5	-6,3
21F Sonstige Tiere / Other animals / Autres animaux	6,6	6,1	0,2
22 Milch / Milk / Lait	0,9	2,1	0,2
23 Eier / Eggs / Oeufs	-17,8	-11,7	-3,0
24 Sonstige tierische Erzeugnisse / Other animal products / Autres produits animaux	15,1	21,8	21,7
DEFLATIONIERTE INDIZES / DEFLATED INDICES / INDICES DEFLATES			
0 INSGESAMT / TOTAL / TOTAL	4,1	0,5	-1,5
1 PFLANZLICHE ERZEUGNISSE / CROP PRODUCTS / 1 PRODUITS VEGETAUX	11,8	5,2	1,3
11 Getreide und Reis / Cereals and rice / Céréales et riz	-4,0	-2,4	1,5
12 Hackfrüchte / Root crops / Plantes sarclées	58,4	27,0	-9,0
13 Obst / Fruit / Fruits	12,5	5,9	7,9
14 Frischgemüse / Fresh vegetables / Légumes frais	12,2	-3,6	-11,2
15 Weinmost oder Wein / Wine must and wine / Moût et vin	16,5	13,3	13,9
16 Oliven und Olivenöl / Olives and olive oil / Olives et huile d'olive	8,5	12,5	16,3
17 Saatgut / Seeds / Semences	16,3	9,6	10,1
18 Blumen, Zierpflanzen und Baumschulerzeugnisse / Flowers etc. / Fleurs etc.	8,4	5,8	6,9
19 Sonstige pflanzliche Erzeugnisse / Other crop products / Autres produits végétaux	-4,4	-6,0	-0,8
2 TIERE UND TIERISCHE ERZEUGNISSE / ANIMALS AND ANIMAL PRODUCTS / ANIMAUX ET 2 PRODUITS ANIMAUX	-2,7	-3,8	-3,9
21 Tiere / Animals / Animaux	-1,3	-4,7	-4,8
21A Kälber / Calves / Veaux	-2,9	-2,1	-3,9
21B Rinder ohne Kälber / Cattle excluding calves / Bovins sans veaux	-6,9	-9,1	-9,3
21C Schweine / Pigs / Porcs	9,8	1,3	1,9
21D Schafe und Lämmer / Sheep and lambs / Moutons et agneaux	2,1	-7,5	-3,6
21E Geflügel / Poultry / Volailles	-11,1	-7,9	-9,6
21F Sonstige Tiere / Other animals / Autres animaux	2,3	1,5	-4,2
22 Milch / Milk / Lait	-2,2	-0,9	-2,6
23 Eier / Eggs / Oeufs	-21,1	-15,2	-6,6
24 Sonstige tierische Erzeugnisse / Other animal products / Autres produits animaux	9,9	17,9	18,9

(1) Auf der Basis / On the base / Sur la base 1990 = 100

Tabelle 2 / Table 2 / Tableau 2

EU-Index der Erzeugerpreise landwirtschaftlicher Produkte : Veränderungsraten der Preisindizes im Ländervergleich (in %) (1)

EU-Index of producer prices of agricultural products : Rates of change of the price indices by Member State (in %) (1)

Indices UE des prix à la production des produits agricoles : Taux de variation des indices des prix par Etat membre (en %) (1)

			B	DK	D(2)	GR	E	F	IRL	I	L	NL	A	P	FIN	S	UK	EUR 15
Insgesamt	Nominale Indizes	a)	3,1	3,8	7,5	10,8	14,2	3,6	-0,5	12,9	-0,1	7,2	-13,4	9,1	-22,7	3,4	12,5	8,0
	Nominal indices	b)	-6,7	-0,1	3,9	8,8	11,3	1,1	-0,5	10,4	-0,5	-2,1	-15,6	6,3	-24,9	4,1	7,1	4,4
	Indices nominaux	c)	-2,9	-2,3	-2,6	8,4	4,1	1,2	2,4	8,9	-0,2	0,6	-26,2	1,3	-26,0	-2,6	5,5	2,2
Total	Deflat. Indizes	a)	1,3	1,3	5,3	0,2	9,0	1,9	-3,0	8,3	-2,3	4,7	-15,5	4,3	-24,0	0,8	8,8	4,1
	Deflated indices	b)	-8,0	-2,3	2,0	-0,9	5,8	-0,6	-3,2	4,9	-2,7	-4,2	-17,7	1,9	-25,9	1,2	3,6	0,5
	Indices déflatés	c)	-4,1	-4,1	-4,2	-0,3	-0,4	-0,6	-0,2	3,1	-2,0	-1,0	-27,7	-2,5	-26,4	-4,9	1,8	-1,5
Pflanzliche Erzeugnisse	Nominale Indizes	a)	14,6	6,3	23,9	12,0	20,3	8,1	1,9	21,0	1,8	14,8	7,5	12,5	-28,4	28,8	25,7	16,1
	Nominal indices	b)	-5,6	2,2	18,8	11,3	17,3	4,3	-6,8	12,7	1,7	-0,9	4,0	9,3	-30,8	24,1	9,4	9,6
	Indices nominaux	c)	-9,2	-2,3	-5,5	12,0	8,0	4,5	1,7	11,2	-1,3	2,8	-30,3	0,4	-34,3	1,7	8,6	5,6
Crop products	Deflat. Indizes	a)	12,6	3,8	21,4	1,2	14,8	6,2	-0,7	16,0	-0,5	12,2	4,9	7,6	-29,7	25,6	21,5	11,8
	Deflated indices	b)	-6,9	-0,1	16,6	1,3	11,6	2,6	-9,3	7,1	-0,5	-3,0	1,4	4,8	-31,7	20,7	5,8	5,2
	Indices déflatés	c)	-10,3	-4,0	-7,0	3,1	3,4	2,6	-0,8	5,3	-3,0	1,2	-31,8	-3,4	-34,6	-0,6	4,7	1,3
Tierische Erzeugnisse	Nominale Indizes	a)	-3,5	2,3	1,3	7,8	4,0	-0,7	-0,8	2,0	-0,4	0,3	-19,6	4,8	-20,4	-4,3	5,1	0,5
	Nominal indices	b)	-7,5	-1,4	-2,0	2,8	1,5	-2,4	0,5	7,0	-0,9	-3,2	-21,6	2,6	-22,3	-2,5	5,6	-0,6
	Indices nominaux	c)	1,3	-2,3	-1,3	-0,1	-1,9	-2,0	2,5	5,6	-0,1	-1,1	-24,9	2,4	-22,5	-4,2	3,7	-1,0
Animal products	Deflat. Indizes	a)	-5,2	-0,1	-0,7	-2,5	-0,8	-2,4	-3,3	-2,2	-2,6	-2,1	-21,6	0,2	-21,8	-6,7	1,6	-2,7
	Deflated indices	b)	-8,8	-3,6	-3,8	-6,4	-3,5	-4,0	-2,2	1,7	-3,1	-5,3	-23,6	-1,6	-23,3	-5,2	2,1	-3,8
	Indices déflatés	c)	0,1	-4,1	-3,0	-8,0	-6,1	-3,7	-0,1	0,0	-1,8	-2,7	-26,4	-1,5	-22,9	-6,4	0,0	-3,9

(1) Auf der Basis / On the base / Sur la base 1990 = 100

a = 01/95-03/95

b = 04/95-06/95

c = 07/95-09/95

01/94-03/94

04/94-06/94

07/94-09/94

(2) Die Daten für die Bundesrepublik Deutschland beziehen sich auf den Gebietsstand vor dem 3. Oktober 1990, inklusiv West Berlin.

Data for the Federal Republic of Germany in its boundaries prior to 3 October 1990, including West Berlin.

Données pour la République Fédérale d'Allemagne, dans sa situation territoriale avant le 3 octobre 1990, Berlin Ouest inclus.

Tabelle 3 / Table 3 / Tableau 3

EU-Index der Einkaufspreise landwirtschaftlicher Betriebsmittel: Veränderungsraten der Preisindex für EUR 15 (in %) (1)

EU Index of purchase prices of the means of agricultural production: Rates of change of the price indices for EUR 15 (in %) (1)

Indice UE des prix d'achat des moyens de production agricole: Taux de variation des indices des prix pour EUR 15 (en %) (1)

		01/95-03/95 01/94-03/94	04/95-06/95 04/94-06/94	07/95-09/95 07/94-09/94
NOMINALE INDIZES / NOMINAL INDICES / INDICES NOMINAUX				
00	INSGESAMT / TOTAL / TOTAL	1,7	2,1	2,7
01	WAREN UND DIENSTLEISTUNGEN DES LAUFENDEN LANDWIRTSCHAFTLICHEN VERBRAUCHS/GOODS AND SERVICES CURRENTLY CONSUMED IN AGRICULTURE/ BIENS ET SERVICES DE CONSOMMATION COURANTE DE L'AGRICULTURE	1,5	1,6	2,3
1,	Saat- und Pflanzgut/Seeds/Semences	8,3	1,0	4,8
2,	Nutz- und Zuchtvieh/Animals for rearing/Animaux d'élevage	15,1	1,8	-1,3
3,	Energie und Schmierstoffe/Energy/Energie	0,0	1,5	1,4
4,	Dünge- und Bodenverbesserungsmittel/Fertilizers/Engrais	4,1	5,9	7,4
5,	Pflanzenschutzmittel/Plant protection products/Produits de protection des cultures	-0,9	-0,5	0,9
6,	Futtermittel/Animal feedingstuffs/Aliments des animaux	-1,5	-0,8	0,0
7,	Material und Kleinwerkzeuge/Small tools/Petit outillage	5,2	6,3	6,5
8,	Instandhaltung und Reparatur von Geräten/Maintenance and repair of plant/ Entretien et réparation du matériel	3,5	3,7	4,4
9,	Instandhaltung und Reparatur von Wirtschaftsgebäuden und sonst. Bauten/ Maintenance and repair of buildings/Entretien & réparation des bâtiments d'exploitation	3,4	3,9	3,7
10,	Veterinärleistungen/Veterinary services/Services vétérinaires	2,4	2,5	2,3
11,	Allgemeine Wirtschaftsausgaben/General expenses/Frais généraux	3,4	3,4	3,6
02	WAREN UND DIENSTLEISTUNGEN LANDWIRTSCHAFTLICHER INVESTITIONEN/GOODS AND SERVICES CONTRIBUTING TO AGRICULTURAL INVESTMENT/BIENS ET SERVICES CONCOURANT AUX INVESTISSEMENTS DE L'AGRICULTURE	2,2	3,6	3,6
12,	Maschinen und andere Ausrüstungsgüter/Machinery/Machines	1,9	3,8	4,0
13,	Bauten/Buildings/Ouvrages	2,7	3,3	3,2
DEFLATIONIERTE INDIZES / DEFLATED INDICES / INDICES DEFLATES				
00	INSGESAMT / TOTAL / TOTAL	-1,5	-1,3	-0,6
01	WAREN UND DIENSTLEISTUNGEN DES LAUFENDEN LANDWIRTSCHAFTLICHEN VERBRAUCHS/GOODS AND SERVICES CURRENTLY CONSUMED IN AGRICULTURE/ BIENS ET SERVICES DE CONSOMMATION COURANTE DE L'AGRICULTURE	-1,7	-1,7	-0,8
1,	Saat- und Pflanzgut/Seeds/Semences	4,7	-2,1	1,7
2,	Nutz- und Zuchtvieh/Animals for rearing/Animaux d'élevage	12,2	-1,1	-4,1
3,	Energie und Schmierstoffe/Energy/Energie	-3,5	-2,1	-1,9
4,	Dünge- und Bodenverbesserungsmittel/Fertilizers/Engrais	1,2	2,9	4,6
5,	Pflanzenschutzmittel/Plant protection products/Produits de protection des cultures	-4,0	-3,7	-2,4
6,	Futtermittel/Animal feedingstuffs/Aliments des animaux	-4,8	-4,2	-3,4
7,	Material und Kleinwerkzeuge/Small tools/Petit outillage	1,8	2,8	3,1
8,	Instandhaltung und Reparatur von Geräten/Maintenance and repair of plant/ Entretien et réparation du matériel	0,5	0,8	1,6
9,	Instandhaltung und Reparatur von Wirtschaftsgebäuden und sonstige Bauten/ Maintenance and repair of buildings/Entretien et réparation des bâtiments d'exploitation	0,2	0,7	0,7
10,	Veterinärleistungen/Veterinary services/Services vétérinaires	-0,5	-0,6	-0,7
11,	Allgemeine Wirtschaftsausgaben/General expenses/Frais généraux	0,6	0,6	0,9
02	WAREN UND DIENSTLEISTUNGEN LANDWIRTSCHAFTLICHER INVESTITIONEN/GOODS AND SERVICES CONTRIBUTING TO AGRICULTURAL INVESTMENT/BIENS ET SERVICES CONCOURANT AUX INVESTISSEMENTS DE L'AGRICULTURE	-1,3	-0,3	-0,1
12,	Maschinen und andere Ausrüstungsgüter/Machinery/Machines	-1,4	0,3	0,6
13,	Bauten/Buildings/Ouvrages	-1,2	-1,0	-1,0

(1) Auf der Basis / On the base / Sur la base 1990 = 100

Tabelle 4 / Table 4 / Tableau 4

EU-Index der Einkaufspreise landwirtschaftlicher Betriebsmittel : Veränderungsraten der Preisindizes im Ländervergleich (in %) (1)
EU Index of purchase prices of the means of agricultural production : Rates of change of the price indices by Member State (in %) (1)
Indices UE des prix d'achat des moyens de production agricole : Taux de variation des indices des prix par Etat membre (en %) (1)

			B	DK	D(2)	GR	E	F	IRL	I	L	NL	A	P	FIN	S	UK	EUR 15
Insgesamt	Nominale Indizes	a)	0,5	0,6	1,9	6,7	3,6	1,1	1,9	4,2	2,7	3,5	-3,3	-5,8	-21,3	-7,4	2,1	1,7
	Nominal indices	b)	-0,6	0,3	1,2	6,7	3,3	1,3	2,5	7,9	2,6	-0,6	-3,0	-8,6	-21,0	6,1	2,2	2,1
Total	Indices nominaux	c)	-0,2	1,5	0,9	6,8	4,2	2,0	2,4	9,0	2,3	0,0	1,5	-8,9	-17,9	-1,3	2,9	2,7
	Deflat. Indizes	a)	-1,3	-1,8	-0,2	-3,5	-1,1	-0,6	-0,7	-0,1	0,4	1,0	-5,6	-10,0	-22,7	-9,7	-1,2	-1,5
Total	Deflated indices	b)	-2,0	-2,0	-0,7	-2,8	-1,7	-0,3	-0,2	2,5	0,4	-2,8	-5,4	-12,3	-22,0	3,2	-1,2	-1,3
	Indices déflatés	c)	-1,4	-0,4	-0,8	-1,7	-0,3	0,2	-0,1	3,2	0,5	-1,6	-0,6	-12,3	-18,3	-3,6	-0,8	-0,6
Waren & Dienstleistungen des landwirtschaftlichen Verbrauchs	Nominale Indizes	a)	0,1	0,2	2,0	5,6	2,9	1,0	0,7	5,1	3,6	4,1	-7,1	-8,5	-24,7	4,3	1,9	1,5
	Nominal indices	b)	-1,2	-0,3	1,1	5,3	2,2	1,2	1,6	11,3	3,6	-1,5	-6,7	-11,3	-24,0	6,1	2,0	1,6
Goods & services currently consumed in agriculture	Indices nominaux	c)	-0,7	1,0	0,8	5,4	3,8	1,8	1,7	13,1	3,1	-0,7	1,3	-11,8	-19,4	-4,0	2,7	2,3
	Deflat. Indizes	a)	-1,7	-2,2	0,0	-4,5	-1,9	-0,8	-1,9	0,7	1,3	1,6	-9,3	-12,5	-26,0	1,7	-1,5	-1,7
Biens & services de consom- mation courante de l'agriculture	Deflated indices	b)	-2,6	-2,6	-0,8	-4,1	-2,8	-0,5	-1,1	5,8	1,3	-3,6	-9,0	-15,0	-25,0	3,2	-1,4	-1,7
	Indices déflatés	c)	-1,9	-0,8	-0,9	-3,0	-0,7	0,1	-0,8	7,1	1,4	-2,2	-0,8	-15,1	-19,8	-6,3	-0,9	-0,8
Waren & Dienstleistungen für landwirtschaftliche Investitionen	Nominale Indizes	a)	3,5	2,2	1,3	10,4	5,8	1,7	5,7	3,5	1,5	1,8	1,7	7,8	-13,8	-30,4	3,5	2,2
	Nominal indices	b)	3,8	2,8	1,3	11,8	6,7	1,9	5,5	4,6	1,5	1,8	1,9	5,1	-14,2	6,2	3,7	3,6
Good & services contributing to agricultural investment	Indices nominaux	c)	3,3	3,4	1,3	11,7	5,3	2,4	4,6	5,1	1,2	1,8	1,8	5,6	-14,7	6,6	4,0	3,6
	Deflat. Indizes	a)	1,6	-0,2	-0,7	-0,2	0,9	0,0	3,1	-0,8	-0,8	-0,6	-0,8	3,1	-15,3	-32,2	0,1	-1,3
Biens & services concourant aux investissements	Deflated indices	b)	2,3	0,5	-0,6	1,8	1,5	0,2	2,7	-0,6	-0,8	-0,3	-0,6	0,8	-15,4	3,3	0,3	-0,3
	Indices déflatés	c)	2,1	1,5	-0,4	2,8	0,8	0,6	2,0	-0,5	-0,6	0,2	-0,3	1,6	-15,1	4,1	0,3	-0,1

(1) Auf der Basis / On the base / Sur la base 1990 = 100

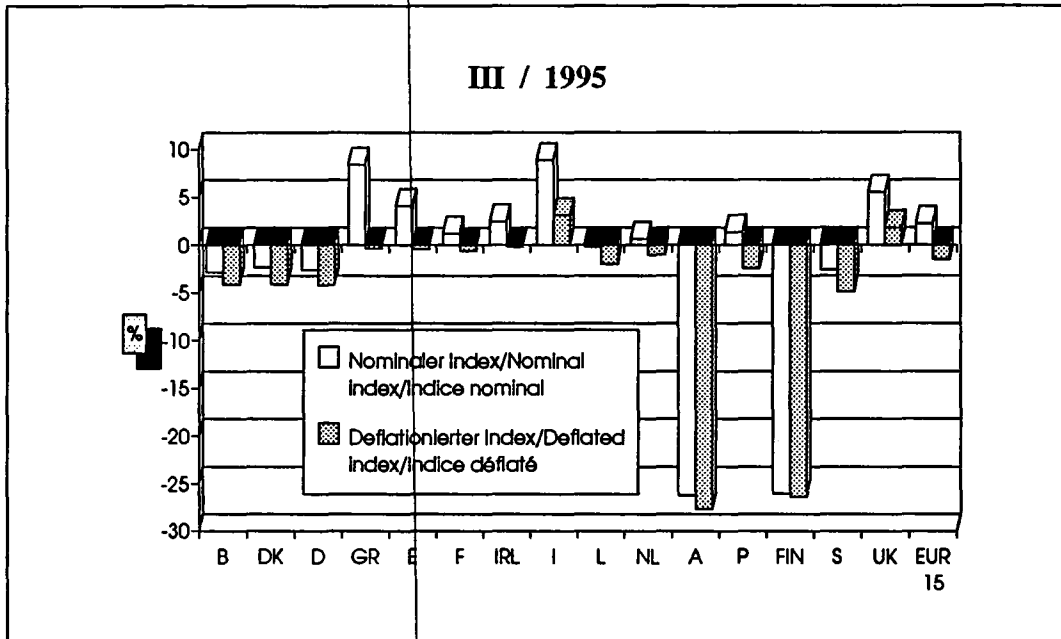
a = 01/95-03/95
01/94-03/94

b = 04/95-06/95
04/94-06/94

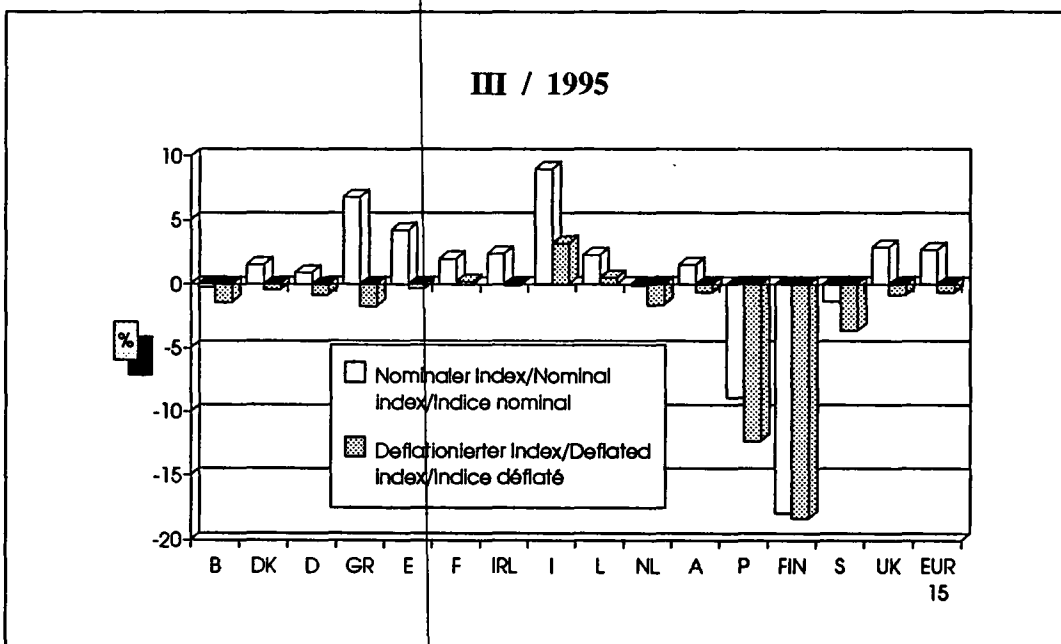
c = 07/95-09/95
07/94-09/94

(2) Die Daten für die Bundesrepublik Deutschland beziehen sich auf den Gebietsstand vor dem 3. Oktober 1990, inklusiv West Berlin.
 Data for the Federal Republic of Germany in its boundaries prior to 3 October 1990, including West Berlin.
 Données pour la République Fédérale d'Allemagne, dans sa situation territoriale avant le 3 octobre 1990, Berlin Ouest inclus.

**EU-Index der Erzeugerpreise landwirtschaftlicher Produkte:
 Veränderungsraten der Preisindizes je Mitgliedstaat
 EU Index of producer prices of agricultural products:
 Rates of change of the price indices by Member State
 Indice UE des prix à la production des produits agricoles:
 Taux de variation des indices des prix des Etats membres**

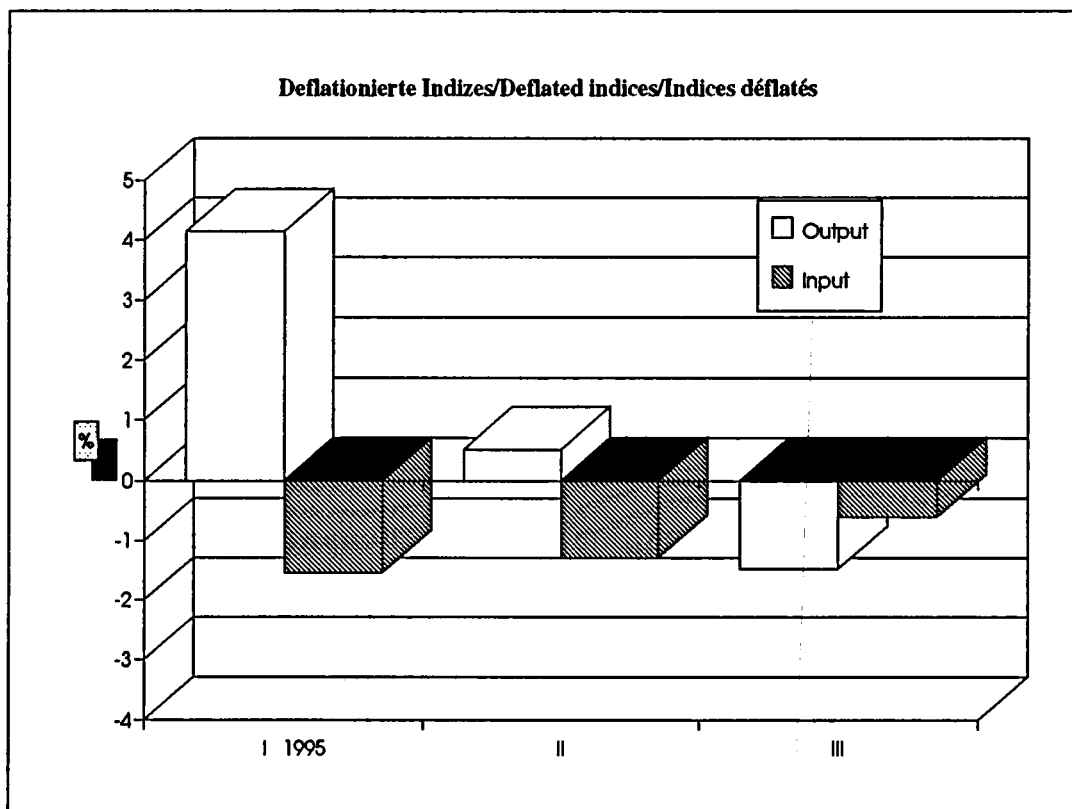
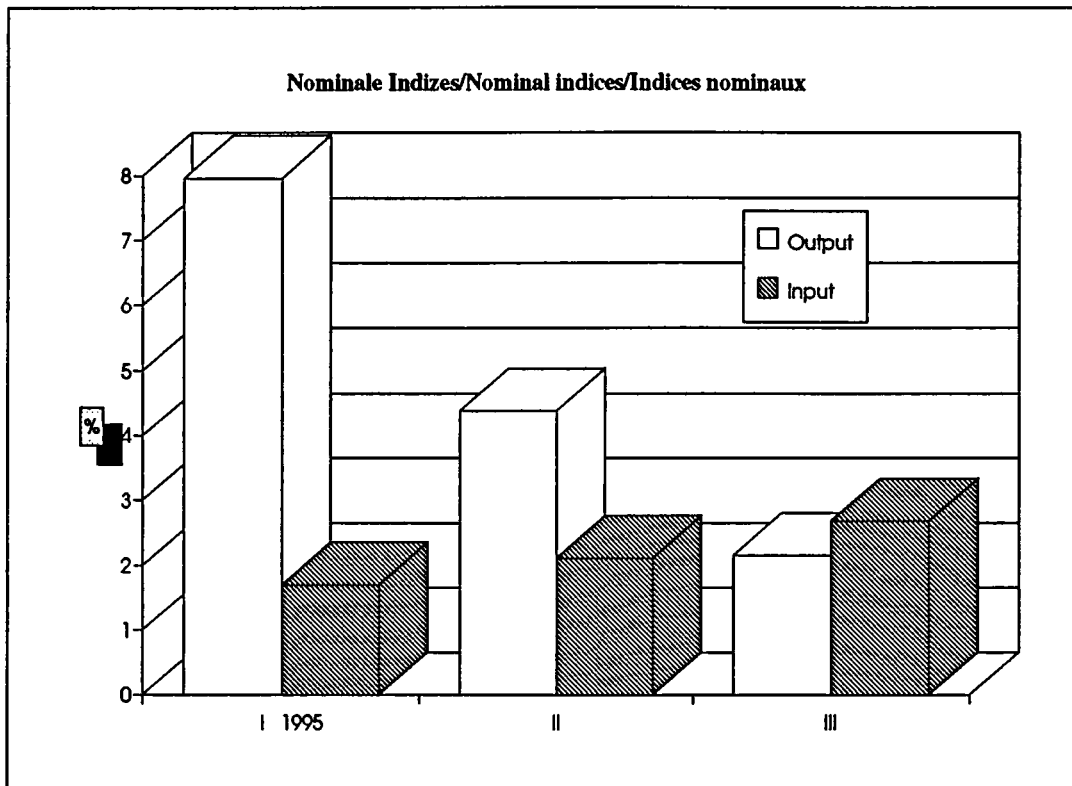


**EU-Index der Einkaufspreise landwirtschaftlicher Betriebsmittel:
 Veränderungsraten der Preisindizes je Mitgliedstaat
 EU Index of purchase prices of the means of agricultural products:
 Rates of change of the price indices by Member State
 Indice UE des prix d'achat des moyens de production agricole:
 Taux de variation des indices des prix des Etats membres**



Veränderungsraten der EU-Agrarpreisindizes
 Rates of change of the EU agricultural price indices
 Taux de variation des indices UE des prix agricoles

EUR 15



**Monatliche EU-Indizes der Erzeugerpreise
landwirtschaftlicher Produkte**

**Monthly EU indices of producer prices
of agricultural products**

**Indices UE mensuels des prix à la production
des produits agricoles**

Nominale Indizes

Nominal indices

Indices nominaux

NOMINALE PREISINDIZES / NOMINAL PRICE INDICES / INDICES DES PRIX NOMINAUX

1985 = 100 (ohne MwSt / excluding VAT / TVA exclue)

			BELGIQUE / BELGIE													
			1994				1995									
			sep	oct	nov	dec	jan	feb	mar	apr	mai	jun	jul	aug	sep	
0	INSGESAMT	TOTAL	TOTAL	97.5	90.0	90.0	89.6	96.8	96.9	95.0	90.9	91.9	91.7	84.7	94.3	95.5
(0)	INSGESAMT (ohne Obst und Gemüse)	TOTAL (excl. fruit and vegetables)	TOTAL (sans fruits et légumes)	94.3	90.5	93.1	92.2	96.8	99.6	95.8	91.4	90.9	93.3	86.9	94.5	96.3
1	PFLANZLICHE ERZEUGNISSE	CROP PRODUCTS	PRODUITS VEGETAUX	110.0	88.5	90.0	92.4	110.3	105.3	108.5	104.8	109.7	102.7	87.2	98.8	98.3
(1)	PFLANZLICHE ERZEUGNISSE (ohne Obst und Gemüse)	CROP PRODUCTS (excl. fruit and vegetables)	PRODUITS VEGETAUX (sans fruits et légumes)	106.9	89.6	102.7	105.6	121.3	123.6	122.3	118.2	119.7	118.0	98.3	102.9	103.9
11	Getreide und Reis	Cereals and rice	Céréales et riz	74.7	75.4	76.1	75.9	76.4	75.8	75.0	74.7	78.1	78.6	76.7	69.3	72.5
11A	Weichweizen	Soft wheat	Blé tendre	73.0	73.9	74.8	74.7	75.2	74.7	73.9	73.6	76.7	77.4	77.7	68.3	71.9
11B	Hartweizen	Durum wheat	Blé dur	-	-	-	-	-	-	-	-	-	-	-	-	-
11C	Futtergerste	Feeding barley	Orge fourragère	80.4	80.6	80.6	80.2	80.6	79.8	79.0	78.8	83.3	82.8	73.4	72.6	74.3
11D	Braugerste	Malting barley	Orge de brasserie	-	-	-	-	-	-	-	-	-	-	-	-	-
11E	Hafer	Oats	Avoine	79.5	78.1	76.8	76.2	76.1	74.8	72.1	71.0	70.9	71.0	71.0	68.2	71.0
11F	Körnermais	Grain-maize	Maïs-grain	-	-	-	-	-	-	-	-	-	-	-	-	-
11G	Rohreis	Paddy rice	Riz non décortiqué	-	-	-	-	-	-	-	-	-	-	-	-	-
11H	Sonstiges Getreide	Others	Autres	74.0	74.5	75.5	75.5	76.1	74.7	73.0	72.6	76.5	77.1	77.1	70.6	73.6
12	Hackfrüchte	Root crops	Plantes sarclées	134.2	99.4	93.2	105.9	157.6	158.5	161.5	154.0	149.8	145.7	95.9	111.9	111.7
12A	Speisekartoffeln	Potatoes for consumption	Pommes de terre de consommation	189.9	89.7	73.4	107.0	244.2	246.6	254.6	234.8	223.7	212.6	80.9	123.4	122.7
12A1	Frühkartoffeln	Early potatoes	Pommes de terre hâtives	-	-	-	-	-	-	-	-	-	-	212.6	80.9	-
12A2	Übrige Kartoffeln (Lager)	Main-crop potatoes	Autres pommes de terre	189.9	89.7	73.4	107.0	244.2	246.6	254.6	234.8	223.7	-	-	123.4	122.7
12B	Zuckerrüben	Sugar beet	Bettleraves sucrières	100.5	105.5	105.5	105.5	105.5	105.5	105.5	105.5	105.5	105.5	105.5	105.5	105.5
12C	Sonstige Hackfrüchte	Others	Autres	88.3	88.3	88.3	88.3	70.8	70.8	70.8	70.8	70.8	70.8	70.8	70.8	70.8
13	Obst	Fruit	Fruits	75.7	52.4	51.8	67.3	61.7	69.6	79.8	82.3	102.7	102.7	85.6	105.9	72.0
13A	Frischobst	Fresh fruit	Fruits frais	75.7	52.4	51.8	67.3	61.7	69.6	79.8	82.3	102.7	102.7	85.6	105.9	72.0
13B	Trockenfrüchte	Nuts and dried fruit	Fruits secs	-	-	-	-	-	-	-	-	-	-	-	-	-
13B1	Nüsse	Nuts	Fruits à coque	-	-	-	-	-	-	-	-	-	-	-	-	-
13B2	Getrocknetes Obst	Dried fruit	Fruits séchés	-	-	-	-	-	-	-	-	-	-	-	-	-
14	Frischgemüse	Fresh vegetables	Légumes frais	126.5	98.6	81.4	78.6	108.0	86.7	94.9	90.0	95.3	77.2	69.3	89.5	97.7
15	Weinmost/Wein	Wine must/Wine	Moût/Vin	-	-	-	-	-	-	-	-	-	-	-	-	-
15A	Weinmost	Wine must	Moût	-	-	-	-	-	-	-	-	-	-	-	-	-
15B	Wein	Wine	Vin	-	-	-	-	-	-	-	-	-	-	-	-	-
15B1	Tafelwein	Table wine	Vin de table	-	-	-	-	-	-	-	-	-	-	-	-	-
15B2	Qualitätswein	Quality wine	Vin de qualité	-	-	-	-	-	-	-	-	-	-	-	-	-
16	Oliven und Olivenöl	Olives and olive oil	Olives et huile d'olives	-	-	-	-	-	-	-	-	-	-	-	-	-
17	Saatgut	Seeds	Semences	104.0	104.0	104.0	104.0	104.0	104.0	104.0	104.0	104.0	104.0	104.0	104.0	104.0
18	Blumen, Zierpflanzen und Baumschulerzeugnisse	Flowers, ornamental plants and tree-nursery products	Fleurs, plantes ornementales et produits de pépinière	99.3	86.9	132.9	127.1	112.4	120.0	114.2	110.6	117.7	117.4	116.7	117.1	118.3
19	Sonstige pflanzliche Erzeugnisse	Other crop products	Autres produits végétaux	95.3	94.3	98.6	99.5	112.3	103.9	97.5	97.1	97.1	94.4	92.5	94.3	94.2
19A	Hülsenfrüchte	Pulses	Légumes secs	33.2	33.2	33.2	33.2	55.7	55.7	55.7	55.7	55.7	55.7	55.7	55.7	55.7
19B	Ölsaaten	Oilseeds	Graines oléagineuses	52.9	52.9	52.9	52.9	52.9	52.9	52.9	52.9	52.9	52.9	52.9	52.9	52.9
19C	Rohtabak	Raw tobacco	Tabac brut	96.6	96.6	96.6	96.6	96.6	96.6	96.6	96.6	96.6	96.6	96.6	96.6	96.6
19D	Baumwolle	Cotton	Coton	-	-	-	-	-	-	-	-	-	-	-	-	-
19E	Sonstige	Others	Autres	106.0	104.6	110.5	111.7	127.1	115.9	107.3	106.7	106.7	103.1	100.5	102.9	102.8

NOMINALE PREISINDIZES / NOMINAL PRICE INDICES / INDICES DES PRIX NOMINAUX

1990 = 100 (ohne MwSt / excluding VAT / TVA exclue)

BELGIQUE / BELGIE

				1994					1995							
				sep	oct	nov	dec	jan	feb	mar	apr	mai	jun	jul	aug	sep
2	TIERE UND TIERISCHE ERZEUGNISSE	ANIMALS AND ANIMAL PRODUCTS	ANIMAUX ET PRODUITS ANIMAUX	90.4	90.8	90.1	88.0	89.1	92.1	87.4	83.0	81.8	85.5	83.3	91.8	93.9
21	Tiere (zur Schlachtung und für den Export)	Animals (for slaughter and export)	Animaux (boucherie et exportation)	89.3	87.2	84.9	82.7	84.2	87.5	84.3	81.3	81.0	83.7	81.5	87.3	87.7
21A	Kälber	Calves	Veaux	96.2	96.3	98.5	103.0	103.9	103.7	96.5	95.3	93.0	88.2	89.5	92.9	96.3
21B	Rinder ohne Kälber	Cattle excluding calves	Bovins sans veaux	95.0	93.1	91.4	88.7	86.8	86.3	84.0	83.6	84.2	83.3	82.0	83.1	82.2
21C	Schweine	Pigs	Porcs	82.6	81.5	79.0	76.3	79.1	85.8	83.4	79.1	78.7	82.3	78.9	87.3	87.9
21D	Schafe und Lämmer	Sheep and lambs	Moutons et agneaux	84.8	84.6	85.5	84.8	86.6	92.5	92.7	100.9	102.8	93.4	82.8	79.4	76.1
21E	Geflügel	Poultry	Volailles	97.5	83.2	72.1	65.1	77.0	79.8	73.5	62.6	63.5	89.2	86.8	100.5	99.4
21E1	Masthähnchen	Chickens	Poulets	98.1	83.3	71.7	64.9	77.3	80.1	74.0	63.5	64.7	91.1	88.9	102.2	100.2
21E2	Sonstiges Geflügel	Other poultry	Autres volailles	79.5	80.0	83.3	72.1	69.2	69.8	57.9	36.1	27.6	34.9	27.0	52.7	75.9
21F	Sonstige Tiere	Other animals	Autres animaux	105.5	106.9	109.0	109.7	98.0	96.4	94.0	94.6	78.3	74.2	68.3	78.6	101.0
22	Milch	Milk	Lait	96.5	105.5	109.1	109.1	109.1	109.1	100.3	92.0	88.3	94.2	94.2	109.4	113.6
22A	Kuhmilch	Cow's milk	Lait de vache	96.5	105.5	109.1	109.1	109.1	109.1	100.3	92.0	88.3	94.2	94.2	109.4	113.6
22B	Sonstige Milch	Other milk	Autres laits	-	-	-	-	-	-	-	-	-	-	-	-	-
23	Eier	Eggs	Oeufs	73.0	67.0	68.9	57.8	56.8	73.8	65.7	69.5	58.1	66.3	49.6	68.8	88.0
24	Sonstige tierische Erzeugnisse	Other animal products	Autres produits animaux	95.8	95.8	95.8	95.8	100.0	100.0	100.0	100.0	100.0	100.0	100.0	100.0	100.0

NOMINALE PREISINDIZES / NOMINAL PRICE INDICES / INDICES DES PRIX NOMINAUX

1990 = 100 (ohne MwSt / excluding VAT / TVA exclue)

DANMARK

				1994		1995										
				sep	oct	nov	dec	jan	feb	mar	apr	mai	jun	jul	aug	sep
2	TIERE UND TIERISCHE ERZEUGNISSE	ANIMALS AND ANIMAL PRODUCTS	ANIMAUX ET PRODUITS ANIMAUX	84.6	84.5	84.9	83.9	82.9	85.4	87.8	86.0	84.8	85.0	82.9	82.9	84.2
21	Tiere (zur Schlachtung und für den Export)	Animals (for slaughter and export)	Animaux (boucherie et exportation)	78.8	79.2	80.4	78.9	77.3	81.4	85.4	82.5	80.7	81.1	77.9	77.9	79.9
21A	Kälber	Calves	Veaux	88.3	87.4	86.3	86.6	86.8	88.6	87.4	84.6	81.3	79.8	77.2	77.4	78.4
21B	Rinder ohne Kälber	Cattle excluding calves	Bovins sans veaux	87.5	86.1	85.2	86.1	86.1	87.4	87.3	86.0	85.6	84.4	80.4	79.7	80.2
21C	Schweine	Pigs	Porcs	75.5	76.5	78.4	76.1	73.9	79.1	84.8	81.2	79.1	80.0	76.9	77.1	79.6
21D	Schafe und Lämmer	Sheep and lambs	Moutons et agneaux	68.8	67.4	73.7	84.3	91.1	101.8	102.3	102.3	102.0	97.4	90.6	86.8	80.9
21E	Geflügel	Poultry	Volailles	88.6	88.3	88.3	88.3	88.6	88.6	86.3	85.9	82.3	82.4	82.3	82.3	82.3
21E1	Masthähnchen	Chickens	Poulets	88.6	88.3	88.3	88.3	88.6	88.6	86.3	85.9	82.3	82.4	82.3	82.3	82.3
21E2	Sonstiges Geflügel	Other poultry	Autres volailles	88.6	88.3	88.3	88.3	88.6	88.6	86.3	85.9	82.3	82.4	82.3	82.3	82.3
21F	Sonstige Tiere	Other animals	Autres animaux	98.9	96.6	92.0	89.8	89.8	89.8	89.8	89.8	89.8	89.8	89.8	86.4	83.0
22	Milch	Milk	Lait	93.2	92.5	91.4	91.4	91.4	91.4	91.4	91.4	91.4	91.4	91.4	91.4	91.4
22A	Kuhmilch	Cow's milk	Lait de vache	93.2	92.5	91.4	91.4	91.4	91.4	91.4	91.4	91.4	91.4	91.4	91.4	91.4
22B	Sonstige Milch	Other milk	Autres laits	-	-	-	-	-	-	-	-	-	-	-	-	-
23	Eier	Eggs	Oeufs	107.4	102.8	108.8	97.4	95.6	95.6	95.6	95.6	88.8	86.8	76.0	76.6	85.8
24	Sonstige tierische Erzeugnisse	Other animal products	Autres produits animaux	87.5	86.1	85.2	86.1	86.1	87.4	87.3	86.0	85.5	84.4	80.4	79.7	80.2

NOMINALE PREISINDIZES / NOMINAL PRICE INDICES / INDICES DES PRIX NOMINAUX

1985 = 100 (ohne MwSt / excluding VAT / TVA exclue)

DEUTSCHLAND

			1994				1995								
			sep	oct	nov	dec	jan	feb	mar	apr	mai	jun	jul	aug	sep
0	INSGESAMT	TOTAL	93.5	91.6	91.7	92.0	93.8	97.0	97.2	96.6	95.3	91.6	89.1	89.9	90.7
(0)	INSGESAMT (ohne Obst und Gemüse)	TOTAL (excl. fruit and vegetables)	92.7	92.1	92.4	92.7	94.4	97.5	97.6	95.6	95.5	91.9	88.9	88.5	89.9
1	PFLANZLICHE ERZEUGNISSE	CROP PRODUCTS	98.7	94.2	95.2	97.4	102.7	106.6	109.2	112.2	110.9	98.6	95.0	92.5	90.7
(1)	PFLANZLICHE ERZEUGNISSE (ohne Obst und Gemüse)	CROP PRODUCTS (excl. fruit and vegetables)	96.7	96.8	98.5	100.9	106.9	110.5	112.9	114.8	114.5	101.1	95.3	87.5	87.5
11	Getreide und Reis	Cereals and rice	74.7	75.6	77.3	78.6	79.6	80.0	79.5	79.1	79.8	80.0	77.4	71.0	70.9
11A	Weichweizen	Soft wheat	75.5	75.5	78.4	79.7	80.5	80.5	79.3	78.8	79.4	79.9	77.9	69.9	69.1
11B	Hartweizen	Durum wheat	65.9	66.6	67.5	68.1	68.1	68.1	68.1	66.6	66.6	66.6	66.6	66.5	67.9
11C	Futtergerste	Feeding barley	76.2	77.0	78.7	79.8	81.0	81.2	81.1	81.0	81.6	81.3	74.3	69.7	70.1
11D	Braugerste	Malting barley	70.9	72.9	75.6	77.9	80.5	83.0	83.9	83.7	84.5	84.4	84.3	78.6	80.7
11E	Hafer	Oats	74.9	75.2	74.9	75.2	74.8	74.8	74.5	74.0	74.0	73.4	72.0	69.0	68.7
11F	Körnermais	Grain-maize	80.0	75.7	73.9	73.7	74.6	74.8	74.2	74.6	76.1	77.3	78.5	80.0	84.1
11G	Rohreis	Paddy rice	-	-	-	-	-	-	-	-	-	-	-	-	-
11H	Sonstiges Getreide	Others	71.6	72.4	73.8	74.4	74.3	74.3	74.2	73.8	74.7	75.1	73.6	66.1	64.7
12	Hackfrüchte	Root crops	131.1	127.0	130.3	135.2	156.6	170.0	182.0	190.1	188.8	139.9	127.5	106.1	104.3
12A	Spelskartoffeln	Potatoes for consumption	188.5	177.5	186.6	199.5	257.0	293.1	325.4	347.0	343.5	212.2	183.3	125.9	121.0
12A1	Frühkartoffeln	Early potatoes	188.5	-	-	-	-	-	-	-	-	212.2	183.3	125.9	121.0
12A2	Übrige Kartoffeln (Lager)	Main-crop potatoes	-	177.5	186.5	199.5	257.0	293.1	325.4	347.0	343.5	-	-	-	-
12B	Zuckerrüben	Sugar beet	98.8	98.8	98.8	98.8	98.8	98.8	98.8	98.8	98.8	98.8	96.6	96.6	96.6
12C	Sonstige Hackfrüchte	Others	75.3	75.3	75.3	75.3	75.3	75.3	75.3	75.3	75.3	75.3	67.5	67.5	67.5
13	Obst	Fruit	95.3	70.4	66.3	65.0	66.0	70.4	75.4	80.0	85.6	80.8	97.6	132.1	113.0
13A	Frischobst	Fresh fruit	95.3	70.4	66.3	65.0	66.0	70.4	75.4	80.0	85.6	80.8	97.6	132.1	113.0
13B	Trockenfrüchte	Nuts and dried fruit	-	-	-	-	-	-	-	-	-	-	-	-	-
13B1	Nüsse	Nuts	-	-	-	-	-	-	-	-	-	-	-	-	-
13B2	Getrocknetes Obst	Dried fruit	-	-	-	-	-	-	-	-	-	-	-	-	-
14	Frischgemüse	Fresh vegetables	129.8	92.1	89.0	93.6	95.7	102.3	105.2	119.6	96.2	89.1	88.4	106.3	102.7
15	Weinmost/Wein	Wine must/Wine	80.1	87.9	87.9	87.9	87.9	87.9	87.9	87.9	87.9	87.9	87.9	87.9	87.9
15A	Weinmost	Wine must	80.1	87.9	87.9	87.9	87.9	87.9	87.9	87.9	87.9	87.9	87.9	87.9	87.9
15B	Wein	Wine	-	-	-	-	-	-	-	-	-	-	-	-	-
15B1	Tafelwein	Table wine	-	-	-	-	-	-	-	-	-	-	-	-	-
15B2	Qualitätswein	Quality wine	-	-	-	-	-	-	-	-	-	-	-	-	-
16	Oliven und Olivenöl	Olives and olive oil	-	-	-	-	-	-	-	-	-	-	-	-	-
17	Saatgut	Seeds	89.9	90.2	90.3	92.6	94.4	94.2	94.7	94.5	94.3	93.7	93.6	92.6	91.3
18	Blumen, Zierpflanzen und Baumschulerzeugnisse	Flowers, ornamental plants and tree-nursery products	107.0	108.2	108.4	110.8	110.4	110.2	107.3	107.5	107.0	105.6	101.7	102.5	104.9
19	Sonstige pflanzliche Erzeugnisse	Other crop products	62.9	63.0	66.0	67.0	66.8	66.4	66.0	64.1	63.4	63.0	53.8	51.9	52.3
19A	Hölsenfrüchte	Pulses	53.1	53.1	53.1	53.1	53.1	53.1	53.1	53.1	53.1	53.1	53.1	53.1	53.1
19B	Ölsaaten	Oilseeds	44.8	45.5	46.7	48.1	49.0	48.5	47.6	43.8	42.5	41.7	41.6	38.9	39.9
19C	Rohtabak	Raw tobacco	97.8	97.8	97.8	97.8	97.8	97.8	97.8	97.8	96.5	96.5	96.5	96.5	96.5
19D	Baumwolle	Cotton	-	-	-	-	-	-	-	-	-	-	-	-	-
19E	Sonstige	Others	80.2	79.7	85.2	86.1	84.6	84.3	84.2	84.2	84.1	84.0	62.7	61.2	61.1

NOMINALE PREISINDIZES / NOMINAL PRICE INDICES / INDICES DES PRIX NOMINAUX

1990 = 100 (ohne MwSt / excluding VAT / TVA exclue)

DEUTSCHLAND

				1994				1995								
				sep	oct	nov	dec	jan	feb	mar	apr	mai	jun	jul	aug	sep
2	TIERE UND TIERISCHE ERZEUGNISSE	ANIMALS AND ANIMAL PRODUCTS	ANIMAUX ET PRODUITS ANIMAUX	91.4	90.5	90.4	89.9	90.2	93.2	92.5	90.5	89.1	88.8	86.7	88.9	90.7
21	Tiere (zur Schlachtung und für den Export)	Animals (for slaughter and export)	Animaux (boucherie et exportation)	90.5	88.7	87.2	87.4	89.9	94.6	94.1	91.4	89.8	89.0	85.2	87.8	88.7
21A	Kälber	Calves	Veaux	93.9	93.0	93.2	95.6	96.1	100.9	98.2	97.9	98.9	98.4	89.7	83.7	83.3
21B	Rinder ohne Kälber	Cattle excluding calves	Bovins sans veaux	93.7	93.5	92.8	92.5	93.8	94.7	92.6	92.2	89.1	87.4	83.8	84.7	85.4
21C	Schweine	Pigs	Porcs	87.8	84.1	81.6	81.8	85.8	93.9	94.9	89.8	88.8	88.8	85.5	91.1	92.3
21D	Schafe und Lämmer	Sheep and lambs	Moutons et agneaux	92.8	102.2	108.1	118.4	129.2	134.9	131.4	128.2	116.0	100.0	85.0	86.9	91.4
21E	Geflügel	Poultry	Volailles	89.9	90.0	90.2	90.1	87.9	87.3	87.6	87.0	87.0	86.8	85.7	85.6	86.2
21E1	Masthähnchen	Chickens	Poulets	85.1	85.1	85.1	84.8	81.7	81.5	81.6	81.6	81.5	81.5	81.4	81.1	81.7
21E2	Sonstiges Geflügel	Other poultry	Autres volailles	95.5	95.7	96.1	96.3	95.3	94.2	94.7	93.4	93.4	93.1	90.8	90.8	91.5
21F	Sonstige Tiere	Other animals	Autres animaux	-	-	-	-	-	-	-	-	-	-	-	-	-
22	Milch	Milk	Lait	92.4	92.9	94.1	93.1	91.5	90.9	90.2	89.4	89.0	89.2	90.0	90.2	92.5
22A	Kuhmilch	Cow's milk	Lait de vache	92.4	92.9	94.1	93.1	91.5	90.9	90.2	89.4	89.0	89.2	90.0	90.2	92.5
22B	Sonstige Milch	Other milk	Autres laits	-	-	-	-	-	-	-	-	-	-	-	-	-
23	Eier	Eggs	Oeufs	92.7	92.5	96.7	92.1	83.7	94.8	92.4	88.1	82.3	81.8	76.3	90.1	99.8
24	Sonstige tierische Erzeugnisse	Other animal products	Autres produits animaux	94.5	95.1	95.1	95.1	95.1	95.1	95.1	95.1	96.4	96.4	94.9	94.9	93.2

NOMINALE PREISINDIZES / NOMINAL PRICE INDICES / INDICES DES PRIX NOMINAUX

1985 = 100 (ohne MwSt / excluding VAT / TVA exclue)

ELLAS

			1994		1995		ELLAS									
			sep	oct	nov	dec	jan	feb	mar	apr	mai	jun	jul	aug	sep	
0	INSGESAMT	TOTAL	TOTAL	155.0	159.3	160.4	158.3	163.7	166.5	167.9	167.3	165.8	165.7	163.6	166.3	167.5
(0)	INSGESAMT (ohne Obst und Gemüse)	TOTAL (excl. fruit and vegetables)	TOTAL (sans fruits et légumes)	153.0	154.4	155.1	154.9	155.7	158.3	157.3	160.5	158.8	156.7	157.0	160.2	163.5
1	PFLANZLICHE ERZEUGNISSE	CROP PRODUCTS	PRODUITS VEGETAUX	153.0	159.0	160.1	157.6	165.9	170.4	172.6	170.7	169.2	169.6	166.4	169.9	170.7
(1)	PFLANZLICHE ERZEUGNISSE (ohne Obst und Gemüse)	CROP PRODUCTS (excl. fruit and vegetables)	PRODUITS VEGETAUX (sans fruits et légumes)	148.5	150.6	151.3	151.5	153.9	159.3	157.8	161.5	159.7	157.0	167.1	161.8	165.8
11	Getreide und Reis	Cereals and rice	Céréales et riz	125.9	125.5	125.3	125.9	126.2	126.1	126.2	126.1	126.2	126.3	128.4	128.8	130.7
11A	Weichweizen	Soft wheat	Blé tendre	127.4	127.1	127.4	127.7	127.7	127.7	127.7	127.7	127.7	127.7	131.8	132.5	133.8
11B	Hartweizen	Durum wheat	Blé dur	116.0	116.0	116.1	116.3	116.3	116.3	116.3	116.3	116.3	116.3	119.3	119.8	121.5
11C	Futtergerste	Feeding barley	Orge fourragère	123.1	123.0	124.0	123.7	123.7	123.7	123.7	123.7	123.7	123.7	125.4	126.7	126.0
11D	Braugerste	Maltng barley	Orge de brasserie	139.8	139.8	139.8	139.8	139.8	139.8	139.8	139.8	139.8	139.8	145.0	145.0	145.0
11E	Hafer	Oats	Avoine	134.8	137.7	138.8	135.1	135.1	135.1	135.1	135.1	135.1	135.1	143.8	149.8	140.7
11F	Körnermais	Grain-maize	Maïs-grain	136.0	133.6	133.8	135.6	135.6	135.6	135.6	135.6	135.6	135.6	135.6	135.6	138.8
11G	Rohreis	Paddy rice	Riz non décortiqué	132.8	143.6	132.4	132.2	137.9	137.7	137.9	137.5	137.9	142.0	142.0	142.0	142.0
11H	Sonstiges Getreide	Others	Autres	-	-	-	-	-	-	-	-	-	-	-	-	-
12	Hackfrüchte	Root crops	Plantes sarclées	164.6	181.0	179.1	164.8	211.7	252.3	192.8	247.8	209.2	174.7	172.4	178.5	187.4
12A	Speisekartoffeln	Potatoes for consumption	Pommes de terre de consommation	168.9	194.7	191.7	169.2	242.8	306.6	213.2	299.6	239.0	184.8	181.2	180.6	194.5
12A1	Frühkartoffeln	Early potatoes	Pommes de terre hâtives	-	-	-	-	-	-	-	-	-	-	-	-	-
12A2	Übrige Kartoffeln (Lager)	Main-crop potatoes	Autres pommes de terre	-	-	-	-	-	-	-	-	-	-	-	-	-
12B	Zuckerrüben	Sugar beet	Betteraves sucrières	157.1	157.1	157.1	157.1	157.1	157.1	157.1	157.1	157.1	157.1	157.1	174.9	174.9
12C	Sonstige Hackfrüchte	Others	Autres	-	-	-	-	-	-	-	-	-	-	-	-	-
13	Obst	Fruit	Fruits	159.7	161.1	158.6	153.6	162.3	166.1	179.2	172.7	180.3	197.3	170.2	173.1	181.3
13A	Frischobst	Fresh fruit	Fruits frais	160.1	160.3	158.3	151.3	163.4	168.7	187.0	178.0	188.6	212.3	174.5	176.8	184.4
13B	Trockenfrüchte	Nuts and dried fruit	Fruits secs	158.6	163.3	159.5	159.5	159.6	159.5	159.5	159.5	159.5	159.5	159.5	163.7	173.5
13B1	Nüsse	Nuts	Fruits à coque	162.3	166.8	165.5	165.6	165.6	165.5	165.5	165.5	165.5	165.5	165.5	174.4	181.1
13B2	Getrocknetes Obst	Dried fruit	Fruits séchés	155.3	160.2	154.3	154.3	154.3	154.3	154.3	154.3	154.3	154.3	154.3	154.3	166.8
14	Frischgemüse	Fresh vegetables	Légumes frais	161.3	185.0	191.3	182.1	209.6	212.2	215.6	199.2	189.7	183.1	193.6	193.7	176.0
15	Weinmost/Wein	Wine must/Wine	Moût/Vin	139.2	153.2	153.2	153.2	156.2	156.2	156.6	156.6	156.6	156.6	156.6	156.6	161.5
15A	Weinmost	Wine must	Moût	134.6	151.9	151.9	151.9	151.9	151.9	151.9	151.9	151.9	151.9	151.9	151.9	158.0
15B	Wein	Wine	Vin	158.4	158.4	158.4	158.4	174.0	174.0	176.4	176.4	176.4	176.4	176.4	176.4	176.4
15B1	Tafelwein	Table wine	Vin de table	-	-	-	-	-	-	-	-	-	-	-	-	-
15B2	Qualitätswein	Quality wine	Vin de qualité	-	-	-	-	-	-	-	-	-	-	-	-	-
16	Oliven und Olivenöl	Olives and olive oil	Olives et huile d'olives	151.3	149.9	150.9	148.7	150.3	158.5	159.3	168.2	177.8	178.2	178.2	179.0	187.6
17	Saatgut	Seeds	Semences	119.2	120.8	121.0	122.6	122.6	122.6	122.6	122.6	122.6	122.6	123.1	122.9	127.2
18	Blumen, Zierpflanzen und Baumschulerzeugnisse	Flowers, ornamental plants and tree-nursery products	Fleurs, plantes ornementales et produits de pépinière	222.5	231.9	248.9	311.5	300.6	293.8	280.7	295.8	266.7	262.7	251.7	259.5	260.0
19	Sonstige pflanzliche Erzeugnisse	Other crop products	Autres produits végétaux	153.1	153.3	153.8	153.9	148.5	148.9	159.3	148.7	147.8	148.3	148.5	159.5	160.4
19A	Hülsenfrüchte	Pulses	Légumes secs	139.0	143.1	145.8	147.9	147.9	147.9	147.9	147.9	147.9	147.9	148.2	157.3	161.7
19B	Ölsaaten	Oilseeds	Graines oléagineuses	109.7	111.4	111.4	111.4	111.7	111.7	111.7	111.7	111.7	111.7	111.7	111.8	111.8
19C	Rohtabak	Raw tobacco	Tabac brut	133.6	133.6	133.6	133.6	117.3	117.3	141.6	117.3	117.3	117.3	117.3	141.6	141.6
19D	Baumwolle	Cotton	Coton	168.4	168.4	168.4	168.4	168.4	168.4	173.0	168.4	168.4	168.4	168.4	173.0	173.0
19E	Sonstige	Others	Autres	152.6	152.0	156.9	156.9	156.9	160.8	160.8	159.0	148.5	154.1	156.7	158.7	167.2

NOMINALE PREISINDIZES / NOMINAL PRICE INDICES / INDICES DES PRIX NOMINAUX

1990 = 100 (ohne MwSt / excluding VAT / TVA exclue)

ELLAS

				1994					1995							
				sep	oct	nov	dec	jan	feb	mar	apr	mai	jun	jul	aug	sep
2	TIERE UND TIERISCHE ERZEUGNISSE	ANIMALS AND ANIMAL PRODUCTS	ANIMAUX ET PRODUITS ANIMAUX	160.0	160.1	160.9	160.0	158.3	156.8	156.5	159.0	157.4	156.2	156.9	157.6	159.8
21	Tiere (zur Schlachtung und für den Export)	Animals (for slaughter and export)	Animaux (boucherie et exportation)	148.4	147.6	148.6	145.4	143.8	139.9	141.0	146.7	146.3	145.3	147.4	148.7	151.4
21A	Kälber	Calves	Veaux	161.0	161.7	160.9	160.0	160.4	162.4	162.7	160.1	159.1	159.4	159.7	159.2	159.2
21B	Rinder ohne Kälber	Cattle excluding calves	Bovins sans veaux	151.7	152.4	152.9	156.4	155.5	154.8	155.6	156.0	154.7	154.2	153.3	153.8	152.3
21C	Schweine	Pigs	Porcs	135.2	133.7	132.4	133.9	136.5	133.9	134.1	136.8	137.5	137.8	140.5	142.8	146.5
21D	Schafe und Lämmer	Sheep and lambs	Moutons et agneaux	159.4	157.5	161.6	151.0	145.9	137.9	140.4	154.0	149.8	146.5	152.5	154.3	159.6
21E	Geflügel	Poultry	Volailles	136.2	137.6	136.9	139.4	139.0	138.1	137.9	138.2	138.0	138.7	138.9	140.5	141.0
21E1	Masthähnchen	Chickens	Poulets	136.2	137.6	136.9	139.4	139.0	138.1	137.9	138.2	138.0	138.7	138.9	140.5	141.0
21E2	Sonstiges Geflügel	Other poultry	Autres volailles	-	-	-	-	-	-	-	-	-	-	-	-	-
21F	Sonstige Tiere	Other animals	Autres animaux	149.1	146.5	149.8	141.9	136.6	127.0	129.9	142.7	147.7	145.5	144.8	145.6	148.5
22	Milch	Milk	Lait	182.0	182.1	182.4	182.4	182.3	184.4	181.7	180.2	176.5	174.5	173.4	173.6	174.5
22A	Kuhmilch	Cow's milk	Lait de vache	161.0	161.5	162.7	162.7	166.9	167.6	166.8	166.8	161.8	164.0	162.8	163.6	167.3
22B	Sonstige Milch	Other milk	Autres laits	188.1	188.1	188.1	188.1	186.8	189.3	186.1	184.1	180.8	177.6	176.6	176.6	176.6
23	Eier	Eggs	Oeufs	152.9	158.6	159.4	169.4	167.9	156.1	155.8	155.3	152.2	151.2	151.5	151.6	156.5
24	Sonstige tierische Erzeugnisse	Other animal products	Autres produits animaux	144.0	145.9	146.3	147.5	149.4	151.1	151.3	152.4	154.6	156.2	153.4	153.8	156.0

NOMINALE PREISINDIZES / NOMINAL PRICE INDICES / INDICES DES PRIX NOMINAUX

1990 = 100 (ohne MwSt / excluding VAT / TVA exclue)

ESPAÑA

			1994				1995									
			sep	oct	nov	dec	jan	feb	mar	apr	mai	jun	jul	aug	sep	
0	INSGESAMT	TOTAL	TOTAL	108.2	113.0	111.6	113.4	123.1	124.7	128.7	123.1	121.2	115.3	110.9	111.6	114.3
(0)	INSGESAMT (ohne Obst und Gemüse)	TOTAL (excl. fruit and vegetables)	TOTAL (sans fruits et légumes)	112.8	112.9	113.6	115.4	119.2	125.2	127.0	125.0	121.3	118.7	118.0	122.0	121.2
1	PFLANZLICHE ERZEUGNISSE	CROP PRODUCTS	PRODUITS VEGETAUX	106.2	116.7	114.4	116.0	131.6	132.4	138.2	131.4	128.4	119.3	112.8	112.4	116.5
(1)	PFLANZLICHE ERZEUGNISSE (ohne Obst und Gemüse)	CROP PRODUCTS (excl. fruit and vegetables)	PRODUITS VEGETAUX (sans fruits et légumes)	114.4	119.6	120.7	122.2	130.0	139.5	142.2	142.0	134.4	129.6	129.6	134.7	132.8
11	Getreide und Reis	Cereals and rice	Céréales et riz	101.3	102.4	102.4	103.9	104.6	106.5	105.8	106.1	106.1	106.7	111.0	113.1	113.4
11A	Weichweizen	Soft wheat	Blé tendre	103.2	103.7	102.3	104.3	104.5	106.4	104.0	105.2	107.0	107.5	114.4	115.5	111.7
11B	Hartweizen	Durum wheat	Blé dur	89.2	94.2	95.1	98.0	104.7	110.3	109.0	108.2	85.1	89.2	98.5	103.4	99.9
11C	Futtergerste	Feeding barley	Orge fourragère	99.1	100.5	101.4	103.5	105.2	106.9	106.9	107.6	107.9	104.1	107.6	112.0	113.1
11D	Braugerste	Malting barley	Orge de brasserie	96.5	98.3	99.2	101.3	102.1	104.9	104.5	104.4	105.9	104.8	109.0	110.0	111.3
11E	Hafer	Oats	Avoine	104.8	107.2	107.8	107.6	108.3	109.1	109.1	112.5	122.6	121.0	122.5	123.0	123.1
11F	Körnermais	Grain-maize	Maïs-grain	97.9	97.6	96.9	96.9	97.6	98.1	99.3	99.4	99.6	105.7	107.0	110.6	113.0
11G	Rohreis	Paddy rice	Riz non décortiqué	146.8	146.2	147.7	146.7	140.1	138.3	136.7	136.3	136.3	136.3	136.3	136.3	146.5
11H	Sonstiges Getreide	Others	Autres	101.3	101.8	99.6	102.7	104.1	105.0	105.2	105.2	105.2	107.2	118.3	115.9	117.4
12	Hackfrüchte	Root crops	Plantes sarclées	116.7	128.3	143.0	154.2	183.1	218.0	219.9	246.3	199.3	156.8	130.9	116.4	101.1
12A	Speisekartoffeln	Potatoes for consumption	Pommes de terre de consommation	127.0	145.7	168.9	186.3	234.0	292.7	295.9	339.6	261.8	189.6	131.3	105.6	98.9
12A1	Frühkartoffeln	Early potatoes	Pommes de terre hâtives	-	-	-	-	-	-	-	-	-	-	-	-	-
12A2	Übrige Kartoffeln (Lager)	Main-crop potatoes	Autres pommes de terre	127.0	145.7	168.9	186.3	234.0	292.7	295.9	339.6	261.8	189.6	131.3	105.6	98.9
12B	Zuckerrüben	Sugar beet	Béte-raves sucrières	101.1	101.7	103.6	105.1	105.5	103.9	103.9	103.9	103.9	106.7	130.4	132.9	104.4
12C	Sonstige Hackfrüchte	Others	Autres	-	-	-	-	-	-	-	-	-	-	-	-	-
13	Obst	Fruit	Fruits	96.3	116.1	113.1	118.2	115.2	115.4	128.1	113.8	137.7	122.1	120.0	100.0	107.9
13A	Frischobst	Fresh fruit	Fruits frais	96.3	116.1	113.1	118.2	115.2	115.4	128.1	113.8	137.7	122.1	120.0	100.0	107.8
13B	Trockenfrüchte	Nuts and dried fruit	Fruits secs	178.9	132.6	144.5	156.2	161.6	161.2	157.0	154.9	146.5	135.5	278.1	263.3	282.3
13B1	Nüsse	Nuts	Fruits à coque	178.9	176.2	171.6	164.2	161.6	161.2	157.0	154.9	146.5	135.5	278.1	263.3	282.3
13B2	Getrocknetes Obst	Dried fruit	Fruits séchés	-	107.9	121.4	129.8	129.8	129.8	129.8	129.8	129.8	129.8	129.8	129.8	129.8
14	Frischgemüse	Fresh vegetables	Légumes frais	95.7	111.4	102.1	101.8	145.0	128.6	136.3	120.7	110.0	96.2	73.8	74.2	88.3
15	Weinmost/Wein	Wine must/Wine	Moût/Vin	123.9	140.2	146.4	151.2	154.1	177.5	195.7	176.3	165.0	163.3	161.5	179.7	176.0
15A	Weinmost	Wine must	Moût	148.2	167.1	174.3	185.0	186.0	188.2	180.8	172.8	172.6	171.7	171.9	171.7	182.3
15B	Wein	Wine	Vin	122.6	138.8	145.0	149.4	152.4	176.9	196.5	176.5	164.6	162.9	161.0	180.1	175.7
15B1	Tafelwein	Table wine	Vin de table	-	-	-	-	-	-	-	-	-	-	-	-	-
15B2	Qualitätswein	Quality wine	Vin de qualité	-	-	-	-	-	-	-	-	-	-	-	-	-
16	Oliven und Olivenöl	Olives and olive oil	Olives et huile d'olives	160.8	162.6	155.0	150.8	162.7	170.5	172.9	173.1	176.2	177.2	179.9	209.6	206.2
17	Saatgut	Seeds	Semences	87.9	87.9	103.3	103.5	104.5	104.5	104.5	104.5	104.5	104.5	109.8	109.8	109.8
18	Blumen, Zierpflanzen und Baumschulerzeugnisse	Flowers, ornamental plants and tree-nursery products	Fleurs, plantes ornementales et produits de pépinière	106.1	121.4	96.7	91.2	126.9	121.0	117.8	103.5	96.2	102.5	90.7	105.0	104.9
19	Sonstige pflanzliche Erzeugnisse	Other crop products	Autres produits végétaux	93.4	93.6	96.5	94.7	94.3	95.2	94.7	92.6	91.9	92.6	106.2	96.5	103.1
19A	Hülsenfrüchte	Pulses	Légumes secs	120.6	120.4	117.2	112.4	105.1	109.0	112.9	116.3	116.7	119.8	217.7	130.1	138.4
19B	Ölsaaten	Oilseeds	Graines oléagineuses	61.4	59.2	57.9	58.4	58.4	58.4	58.4	58.4	58.4	58.4	71.1	63.2	66.5
19C	Rohtabak	Raw tobacco	Tabac brut	98.8	108.0	129.8	118.3	113.9	111.8	98.8	98.8	98.8	98.8	98.8	98.8	98.8
19D	Baumwolle	Cotton	Coton	148.1	143.9	144.3	144.1	142.0	140.0	140.0	140.0	140.0	140.0	140.0	140.0	159.2
19E	Sonstige	Others	Autres	98.4	101.1	105.7	104.5	108.4	112.7	115.8	106.4	103.5	105.5	111.3	110.4	116.3

NOMINALE PREISINDIZES / NOMINAL PRICE INDICES / INDICES DES PRIX NOMINAUX

1990 = 100 (ohne MwSt / excluding VAT / TVA exclue)

ESPAÑA

				1994					1995							
				sep	oct	nov	dec	jan	feb	mar	apr	mai	jun	jul	aug	sep
2	TIERE UND TIERISCHE ERZEUGNISSE	ANIMALS AND ANIMAL PRODUCTS	ANIMAUX ET PRODUITS ANIMAUX	111.3	106.8	107.1	109.3	109.5	112.2	113.2	109.6	109.5	108.9	107.6	110.4	110.6
21	Tiere (zur Schlachtung und für den Export)	Animals (for slaughter and export)	Animaux (boucherie et exportation)	111.7	105.4	105.9	108.5	108.2	112.0	113.6	110.0	110.7	110.3	107.9	111.0	109.8
21A	Kälber	Calves	Veaux	115.5	115.4	115.2	114.5	117.1	119.2	118.0	111.6	115.8	111.2	106.9	109.7	110.1
21B	Rinder ohne Kälber	Cattle excluding calves	Bovins sans veaux	121.4	121.0	123.1	123.7	123.1	125.7	123.9	121.4	118.3	112.6	113.2	115.6	115.4
21C	Schweine	Pigs	Porcs	102.3	92.7	93.6	101.7	111.7	116.9	117.4	114.8	118.5	120.1	114.0	110.9	106.2
21D	Schafe und Lämmer	Sheep and lambs	Moutons et agneaux	118.7	128.8	132.8	124.5	105.8	103.7	101.5	102.4	104.9	104.1	107.8	113.3	121.8
21E	Geflügel	Poultry	Volailles	117.8	93.8	89.1	93.2	78.7	87.5	101.9	92.5	86.7	90.3	90.9	109.3	106.1
21E1	Masthähnchen	Chickens	Poulets	122.1	91.9	86.2	91.4	73.2	84.5	103.4	92.1	85.9	90.2	91.7	114.6	109.3
21E2	Sonstiges Geflügel	Other poultry	Autres volailles	101.4	101.3	100.1	100.0	99.5	99.1	96.0	93.9	89.5	90.7	88.0	89.1	93.9
21F	Sonstige Tiere	Other animals	Autres animaux	107.7	109.1	111.7	101.9	92.3	90.2	89.2	91.2	82.1	84.1	87.8	90.8	97.2
22	Milch	Milk	Lait	115.0	116.6	119.3	120.0	122.7	122.4	121.0	115.9	115.1	115.0	115.1	114.5	116.3
22A	Kuhmilch	Cow's milk	Lait de vache	116.0	116.3	118.9	119.8	122.3	122.1	121.1	117.1	116.7	116.7	116.9	115.8	117.6
22B	Sonstige Milch	Other milk	Autres laits	112.2	117.6	120.6	120.6	123.9	123.1	120.5	112.1	110.3	109.8	109.7	110.8	112.4
23	Eier	Eggs	Oeufs	100.6	95.9	89.2	90.5	89.2	91.0	92.5	92.8	85.6	82.5	86.8	95.5	104.3
24	Sonstige tierische Erzeugnisse	Other animal products	Autres produits animaux	56.6	39.4	36.1	36.1	36.1	36.1	36.1	36.1	90.8	119.5	116.9	119.6	95.1

NOMINALE PREISINDIZES / NOMINAL PRICE INDICES / INDICES DES PRIX NOMINAUX

1990 = 100 (ohne MwSt / excluding VAT / TVA exclue)

				FRANCE												
				1994			1995									
				sep	oct	nov	dec	jan	feb	mar	apr	mai	jun	jul	aug	sep
0	INSGESAMT	TOTAL	TOTAL	89.4	89.7	88.6	88.9	91.2	90.5	90.6	89.5	90.4	90.7	88.2	88.2	89.4
(0)	INSGESAMT (ohne Obst und Gemüse)	TOTAL (excl. fruit and vegetables)	TOTAL (sans fruits et légumes)	88.9	89.1	89.3	89.6	90.8	90.6	90.0	88.1	88.4	88.1	87.0	88.9	90.0
1	PFLANZLICHE ERZEUGNISSE	CROP PRODUCTS	PRODUITS VEGETAUX	82.3	83.4	82.2	83.5	87.8	87.0	88.2	89.3	90.9	91.5	85.9	83.1	84.5
(1)	PFLANZLICHE ERZEUGNISSE (ohne Obst und Gemüse)	CROP PRODUCTS (excl. fruit and vegetables)	PRODUITS VEGETAUX (sans fruits et légumes)	79.8	81.0	82.2	84.0	86.4	86.6	86.5	86.4	87.0	86.2	82.9	83.3	84.6
11	Getreide und Reis	Cereals and rice	Céréales et riz	73.7	75.5	77.1	78.3	78.5	79.0	78.5	78.6	80.3	82.2	76.3	75.3	76.3
11A	Weichweizen	Soft wheat	Blé tendre	74.0	76.6	77.9	78.9	78.9	79.2	78.8	78.9	80.5	81.9	72.9	72.0	75.9
11B	Hartweizen	Durum wheat	Blé dur	57.0	61.3	62.6	63.4	65.3	65.6	65.2	65.0	64.9	64.5	65.3	62.0	65.7
11C	Futtergerste	Feeding barley	Orge fourragère	82.0	84.3	85.7	87.9	86.9	87.1	86.3	86.8	87.3	87.0	80.0	79.8	82.6
11D	Braugerste	Malting barley	Orge de brasserie	71.4	75.2	77.0	79.1	80.2	82.1	83.4	85.8	86.7	87.1	75.4	76.2	83.6
11E	Hafer	Oats	Avoine	86.9	92.1	91.9	91.9	89.8	91.2	89.9	89.2	88.5	89.9	86.7	85.5	88.5
11F	Körnermais	Grain-maize	Mais-grain	72.9	71.1	73.9	74.9	76.1	77.1	76.1	75.9	79.3	85.0	87.8	86.3	75.7
11G	Rohreis	Paddy rice	Riz non décortiqué	-	-	-	-	-	-	-	-	-	-	-	-	-
11H	Sonstiges Getreide	Others	Autres	74.9	77.0	77.7	79.3	82.7	83.5	83.8	84.1	84.4	84.9	81.0	79.8	79.7
12	Hackfrüchte	Root crops	Plantes sarclées	111.9	113.2	113.7	114.7	123.8	123.2	126.8	131.0	133.8	113.6	97.3	108.6	108.0
12A	Spelskartoffeln	Potatoes for consumption	Pommes de terre de consommation	137.4	126.2	127.7	131.2	164.4	162.3	175.1	189.9	200.1	128.2	70.4	110.5	108.2
12A1	Frühkartoffeln	Early potatoes	Pommes de terre hâtives	-	-	-	-	-	-	-	-	259.0	128.2	70.4	-	-
12A2	Übrige Kartoffeln (Lager)	Main-crop potatoes	Autres pommes de terre	137.4	126.2	127.7	131.2	164.4	162.3	175.1	189.9	188.5	71.9	71.9	110.5	108.2
12B	Zuckerrüben	Sugar beet	Betteraves sucrières	102.1	108.7	108.7	108.7	108.4	108.4	108.4	108.4	108.4	108.4	108.4	108.4	108.4
12C	Sonstige Hackfrüchte	Others	Autres	99.7	99.7	99.7	99.7	99.7	99.7	99.7	99.7	99.7	99.7	99.7	99.7	99.9
13	Obst	Fruit	Fruits	86.4	92.4	85.0	84.9	88.0	85.8	82.6	94.3	108.1	125.4	103.5	85.9	74.3
13A	Frischobst	Fresh fruit	Fruits frais	86.4	92.4	85.0	84.9	88.0	85.8	82.6	94.3	108.1	125.4	103.5	85.9	74.3
13B	Trockenfrüchte	Nuts and dried fruit	Fruits secs	-	-	-	-	-	-	-	-	-	-	-	-	-
13B1	Nüsse	Nuts	Fruits à coque	-	-	-	-	-	-	-	-	-	-	-	-	-
13B2	Getrocknetes Obst	Dried fruit	Fruits séchés	-	-	-	-	-	-	-	-	-	-	-	-	-
14	Frischgemüse	Fresh vegetables	Légumes frais	102.7	98.5	79.3	78.0	101.9	93.0	110.3	112.6	112.9	111.2	98.0	78.1	92.8
15	Weinmost/Wein	Wine must/Wine	Moût/Vin	84.8	86.5	87.6	89.4	89.7	91.0	91.6	91.4	91.7	92.0	92.3	92.2	92.9
15A	Weinmost	Wine must	Moût	-	-	-	-	-	-	-	-	-	-	-	-	-
15B	Wein	Wine	Vin	84.8	86.5	87.6	89.4	89.7	91.0	91.6	91.4	91.7	92.0	92.3	92.2	92.9
15B1	Tafelwein	Table wine	Vin de table	82.9	84.8	86.0	87.8	87.9	89.2	89.9	89.6	90.3	90.4	90.9	90.2	91.3
15B2	Qualitätswein	Quality wine	Vin de qualité	96.0	96.7	97.0	99.0	100.0	101.4	101.2	101.6	100.0	101.5	100.7	103.5	102.3
16	Oliven und Olivenöl	Olives and olive oil	Olives et huile d'olives	-	-	-	-	-	-	-	-	-	-	-	-	-
17	Saatgut	Seeds	Semences	71.8	72.0	72.8	73.8	80.2	79.7	78.4	77.3	77.3	77.3	77.3	77.3	78.4
18	Blumen, Zierpflanzen und Baumschulerzeugnisse	Flowers, ornamental plants and tree-nursery products	Fleurs, plantes ornementales et produits de pépinière	93.7	94.3	94.7	103.0	106.0	105.6	101.8	100.3	96.5	93.1	90.8	93.8	95.6
19	Sonstige pflanzliche Erzeugnisse	Other crop products	Autres produits végétaux	57.3	55.3	56.7	57.6	67.7	64.4	63.4	61.4	60.0	61.4	61.8	60.6	64.6
19A	Hülsenfrüchte	Pulses	Légumes secs	50.2	48.3	48.1	48.5	84.7	77.9	77.9	77.9	72.1	72.1	72.1	83.2	
19B	Ölsaaten	Oilseeds	Graines oléagineuses	58.4	56.2	58.5	59.6	58.0	56.2	54.6	51.5	52.1	54.3	54.9	53.0	54.0
19C	Rohtabak	Raw tobacco	Tabac brut	99.5	99.5	99.5	99.5	98.7	98.7	98.7	98.7	98.7	98.7	98.7	98.7	98.7
19D	Baumwolle	Cotton	Coton	-	-	-	-	-	-	-	-	-	-	-	-	-
19E	Sonstige	Others	Autres	57.3	55.3	56.7	57.6	67.7	64.4	63.4	61.4	60.0	61.4	61.8	60.6	64.6

NOMINALE PREISINDIZES / NOMINAL PRICE INDICES / INDICES DES PRIX NOMINAUX

1990 = 100 (ohne MwSt / excluding VAT / TVA exclue)

FRANCE

				1994					1995							
				sep	oct	nov	dec	jan	feb	mar	apr	mai	jun	jul	aug	sep
2	TIERE UND TIERISCHE ERZEUGNISSE	ANIMALS AND ANIMAL PRODUCTS	ANIMAUX ET PRODUITS ANIMAUX	97.4	96.7	95.9	94.9	95.0	94.4	93.2	89.7	89.8	89.8	90.8	94.0	95.0
21	Tiere (zur Schlachtung und für den Export)	Animals (for slaughter and export)	Animaux (boucherie et exportation)	92.3	91.1	90.2	89.5	90.8	91.0	92.0	90.5	90.4	89.8	87.5	88.0	88.5
21A	Kälber	Calves	Veaux	100.9	101.7	101.2	103.9	106.2	105.2	102.2	102.8	103.6	103.3	97.9	95.0	95.3
21B	Füer ohne Kälber	Cattle excluding calves	Bovins sans veaux	97.4	95.4	93.0	91.2	91.7	91.8	93.4	93.0	93.3	90.9	88.3	88.7	88.8
21C	Schweine	Pigs	Porcs	81.1	78.0	77.6	75.1	79.4	80.9	84.1	77.1	77.8	83.3	82.1	85.5	85.1
21D	Schafe und Lämmer	Sheep and lambs	Moutons et agneaux	94.2	93.1	99.3	107.4	109.0	107.7	107.2	107.7	101.2	90.8	86.3	88.5	90.2
21E	Geflügel	Poultry	Volailles	90.5	90.1	89.7	89.4	89.4	89.3	89.3	89.2	89.5	89.0	88.8	88.0	87.4
21E1	Masthähnchen	Chickens	Poulets	90.6	90.5	89.7	89.3	89.3	89.1	89.1	89.0	88.7	88.4	88.4	88.0	87.3
21E2	Sonstiges Geflügel	Other poultry	Autres volailles	90.5	89.7	89.8	89.4	89.5	89.5	89.5	89.4	90.3	89.7	89.2	88.0	87.6
21F	Sonstige Tiere	Other animals	Autres animaux	86.0	92.6	91.8	89.3	87.0	86.8	89.0	90.0	84.4	76.7	73.2	75.0	89.2
22	Milch	Milk	Lait	108.2	108.5	108.0	106.7	104.8	102.2	97.3	90.5	90.5	91.9	98.8	106.5	108.0
22A	Kuhmilch	Cow's milk	Lait de vache	108.5	108.8	108.3	107.0	105.0	102.4	97.4	90.4	90.4	91.8	98.9	106.8	108.3
22B	Sonstige Milch	Other milk	Autres laits	94.2	94.2	94.2	94.2	94.2	94.2	94.2	94.2	94.2	94.2	94.2	94.2	94.2
23	Eier	Eggs	Oeufs	79.8	78.4	76.2	73.2	71.7	76.6	73.3	68.3	73.6	71.7	69.5	75.8	80.7
24	Sonstige tierische Erzeugnisse	Other animal products	Autres produits animaux	97.4	96.7	95.9	94.9	95.0	94.4	93.2	89.7	89.8	89.8	90.8	94.0	95.0

NOMINALE PREISINDIZES / NOMINAL PRICE INDICES / INDICES DES PRIX NOMINAUX

1990 = 100 (ohne MwSt / excluding VAT / TVA exclue)

IRELAND

				IRELAND												
				1994				1995								
				sep	oct	nov	dec	jan	feb	mar	apr	mai	jun	jul	aug	sep
2	TIERE UND TIERISCHE ERZEUGNISSE	ANIMALS AND ANIMAL PRODUCTS	ANIMAUX ET PRODUITS ANIMAUX	102.8	102.8	102.8	104.0	106.6	107.6	107.7	111.1	110.4	108.9	106.1	105.6	105.6
21	Tiere (zur Schlachtung und für den Export)	Animals (for slaughter and export)	Animaux (boucherie et exportation)	96.4	95.5	96.4	100.6	101.5	103.6	105.4	108.0	104.6	102.6	98.7	98.2	96.2
21A	Kälber	Calves	Veaux	-	-	-	-	-	-	-	-	-	-	-	-	-
21B	Rinder ohne Kälber	Cattle excluding calves	Bovins sans veaux	101.0	99.5	99.7	102.3	105.5	108.0	109.7	112.6	109.3	107.3	103.2	102.5	99.2
21C	Schweine	Pigs	Porcs	87.8	90.4	89.8	89.1	84.0	84.9	91.1	95.4	94.8	96.9	96.9	98.0	98.7
21D	Schafe und Lämmer	Sheep and lambs	Moutons et agneaux	74.8	76.1	83.6	95.3	102.2	103.2	101.9	100.5	90.1	82.3	72.6	71.3	74.5
21E	Geflügel	Poultry	Volailles	89.8	85.9	87.1	111.0	85.6	86.0	85.6	87.2	86.8	86.8	86.6	86.7	87.1
21E1	Masthähnchen	Chickens	Poulets	92.6	89.0	89.2	89.6	89.1	89.3	89.3	88.9	89.2	89.2	89.2	89.3	89.3
21E2	Sonstiges Geflügel	Other poultry	Autres volailles	83.6	79.2	82.5	157.8	77.8	78.8	77.4	81.2	82.9	81.4	80.8	81.0	82.2
21F	Sonstige Tiere	Other animals	Autres animaux	-	-	-	-	-	-	-	-	-	-	-	-	-
22	Milch	Milk	Lait	113.1	114.6	113.2	110.1	114.4	114.0	111.4	116.2	119.4	118.7	117.5	116.9	120.0
22A	Kuhmilch	Cow's milk	Lait de vache	113.1	114.6	113.2	110.1	114.4	114.0	111.4	116.2	119.4	118.7	117.5	116.9	120.0
22B	Sonstige Milch	Other milk	Autres laits	-	-	-	-	-	-	-	-	-	-	-	-	-
23	Eier	Eggs	Oeufs	70.8	70.8	70.9	70.7	70.5	70.2	70.3	69.7	69.2	68.4	68.0	67.9	68.5
24	Sonstige tierische Erzeugnisse	Other animal products	Autres produits animaux	63.0	61.1	62.5	62.1	147.1	150.8	161.6	146.0	155.6	136.4	134.4	139.9	134.3

NOMINALE PREISINDIZES / NOMINAL PRICE INDICES / INDICES DES PRIX NOMINAUX

1990 = 100 (ohne MwSt / excluding VAT / TVA exclue)

			ITALIA													
			1994	oct	nov	dec	1995	feb	mar	apr	mai	jun	jul	aug	sep	
			sep				jan									
0	INSGESAMT	TOTAL	TOTAL	113.6	113.0	108.2	109.8	118.0	112.9	115.7	115.5	113.6	112.8	115.2	116.0	118.8
(0)	INSGESAMT (ohne Obst und Gemüse)	TOTAL (excl. fruit and vegetables)	TOTAL (sans fruits et légumes)	107.4	112.7	110.6	112.7	114.1	112.6	113.4	116.8	113.7	111.1	111.2	115.7	118.2
1	PFLANZLICHE ERZEUGNISSE	CROP PRODUCTS	PRODUITS VEGETAUX	113.1	110.2	102.7	107.0	123.4	114.8	118.1	116.4	114.3	113.9	117.4	115.8	118.4
(1)	PFLANZLICHE ERZEUGNISSE (ohne Obst und Gemüse)	CROP PRODUCTS (excl. fruit and vegetables)	PRODUITS VEGETAUX (sans fruits et légumes)	99.6	107.5	104.0	111.3	119.0	115.5	115.1	119.8	115.0	111.0	110.5	115.0	117.0
11	Getreide und Reis	Cereals and rice	Céréales et riz	95.6	97.3	100.3	102.3	104.9	105.9	110.3	115.7	117.1	119.5	121.9	121.2	117.5
11A	Weichweizen	Soft wheat	Blé tendre	102.9	104.6	107.4	108.3	109.9	109.8	113.4	119.2	119.0	120.7	116.8	115.6	115.1
11B	Hartweizen	Durum wheat	Blé dur	77.1	79.8	82.4	86.5	91.3	91.0	93.0	93.9	92.2	91.7	94.9	96.2	99.8
11C	Futtergerste	Feeding barley	Orge fourragère	105.0	105.9	109.1	110.6	112.0	113.1	116.6	120.0	121.0	120.3	123.2	120.2	119.2
11D	Braugerste	Malting barley	Orge de brasserie	-	-	-	-	-	-	-	-	-	-	-	-	-
11E	Hafer	Oats	Avoine	107.8	111.6	111.8	112.9	114.0	115.1	117.6	119.6	120.2	121.9	124.9	130.3	137.6
11F	Körnermais	Grain-maize	Maïs-grain	89.4	90.6	94.7	94.7	96.9	100.4	107.9	115.8	116.4	122.5	129.9	127.2	114.7
11G	Rohreis	Paddy rice	Riz non décortiqué	134.1	134.4	136.6	141.1	142.7	142.8	146.9	156.1	170.4	172.7	174.3	175.1	167.8
11H	Sonstiges Getreide	Others	Autres	-	-	-	-	-	-	-	-	-	-	-	-	-
12	Hackfrüchte	Root crops	Plantes racinées	119.7	125.2	129.7	132.4	139.9	148.5	149.4	133.0	144.9	124.0	129.5	123.7	124.8
12A	Spelskartoffeln	Potatoes for consumption	Pommes de terre de consommation	138.1	151.2	162.1	168.7	186.6	207.5	209.5	170.0	198.8	148.4	143.1	129.1	131.6
12A1	Frühkartoffeln	Early potatoes	Pommes de terre hâtives	-	-	-	-	-	-	-	148.4	185.8	116.2	-	-	
12A2	Übrige Kartoffeln (Lager)	Main-crop potatoes	Autres pommes de terre	138.1	151.2	162.1	168.7	186.6	207.5	209.5	210.5	231.1	208.8	143.1	129.1	131.6
12B	Zuckerrüben	Sugar beet	Betteraves sucrières	106.7	106.7	106.7	106.7	106.7	106.7	106.7	106.7	106.7	106.7	119.9	119.9	119.9
12C	Sonstige Hackfrüchte	Others	Autres	-	-	-	-	-	-	-	-	-	-	-	-	-
13	Obst	Fruit	Fruits	99.0	109.4	107.1	111.7	124.7	117.1	121.5	109.6	116.8	125.1	144.0	110.8	99.4
13A	Frischobst	Fresh fruit	Fruits frais	96.4	106.1	103.6	108.7	122.5	114.4	119.0	106.1	111.4	120.3	140.6	105.0	95.8
13B	Trockenfrüchte	Nuts and dried fruit	Fruits secs	134.6	155.9	155.9	153.8	154.7	155.2	155.7	157.8	191.3	191.3	191.3	191.3	150.1
13B1	Nüsse	Nuts	Fruits à coque	134.6	155.9	155.9	153.8	154.7	155.2	155.7	157.8	191.3	191.3	191.3	191.3	150.1
13B2	Getrocknetes Obst	Dried fruit	Fruits séchés	-	-	-	-	-	-	-	-	-	-	-	-	-
14	Frischgemüse	Fresh vegetables	Légumes frais	168.3	119.1	94.1	89.0	135.2	110.3	123.6	113.8	109.8	110.6	109.7	123.7	142.7
15	Weinmost/Wein	Wine must/Wine	Moût/Vin	93.4	98.4	105.2	108.2	110.2	111.7	112.7	112.6	114.7	115.0	117.2	117.2	120.3
15A	Weinmost	Wine must	Moût	-	-	-	-	-	-	-	-	-	-	-	-	-
15B	Wein	Wine	Vin	93.4	98.4	105.2	108.2	110.2	111.7	112.7	112.6	114.7	115.0	117.2	117.2	120.3
15B1	Tafelwein	Table wine	Vin de table	94.5	100.5	106.4	109.7	113.4	114.8	116.4	117.1	118.1	118.7	120.6	121.7	125.3
15B2	Qualitätswein	Quality wine	Vin de qualité	90.9	93.7	102.6	104.7	102.9	104.6	104.4	102.4	107.1	106.7	109.4	107.2	108.9
16	Oliven und Olivenöl	Olives and olive oil	Olives et huile d'olives	105.1	109.2	110.6	110.0	114.6	118.1	121.7	122.6	122.5	123.3	124.4	127.6	130.0
17	Saatgut	Seeds	Semences	111.4	111.1	110.7	110.9	107.2	107.3	107.5	107.5	107.4	107.7	108.4	108.6	110.3
18	Blumen, Zierpflanzen und Baumschulerzeugnisse	Flowers, ornamental plants and tree-nursery products	Fleurs, plantes ornementales et produits de pépinière	103.3	144.2	92.9	140.9	181.1	138.9	117.4	152.4	97.3	75.5	56.8	93.7	108.8
19	Sonstige pflanzliche Erzeugnisse	Other crop products	Autres produits végétaux	93.6	93.8	94.0	92.3	92.5	91.6	94.0	96.3	97.1	97.1	97.1	98.7	99.1
19A	Hülsenfrüchte	Pulses	Légumes secs	104.8	107.4	109.7	110.5	110.1	110.7	110.3	111.3	111.3	111.3	116.2	121.3	
19B	Ölsaaten	Oilseeds	Graines oléagineuses	83.0	83.1	83.1	80.0	80.0	78.2	82.4	86.3	87.7	87.7	87.7	87.7	87.8
19C	Rohtabak	Raw tobacco	Tabac brut	108.8	108.8	108.8	108.8	108.8	108.8	108.8	108.8	108.8	108.8	108.8	113.2	113.2
19D	Baumwolle	Cotton	Coton	-	-	-	-	-	-	-	-	-	-	-	-	-
19E	Sonstige	Others	Autres	101.9	101.9	101.9	101.9	105.8	106.4	108.0	110.1	108.6	108.6	108.6	108.6	108.6

NOMINALE PREISINDIZES / NOMINAL PRICE INDICES / INDICES DES PRIX NOMINAUX

1990 = 100 (ohne MwSt / excluding VAT / TVA exclue)

				ITALIA												
				1994				1995								
				sep	oct	nov	dec	jan	feb	mar	apr	mai	jun	jul	aug	sep
2	TIERE UND TIERISCHE ERZEUGNISSE	ANIMALS AND ANIMAL PRODUCTS	ANIMAUX ET PRODUITS ANIMAUX	114.4	117.3	116.4	113.9	109.8	110.1	112.0	114.2	112.5	111.2	111.8	116.4	119.4
21	Tiere (zur Schlachtung und für den Export)	Animals (for slaughter and export)	Animaux (boucherie et exportation)	122.0	124.4	123.3	119.3	113.7	113.9	116.5	119.4	117.2	115.3	115.7	122.0	125.0
21A	Kälber	Calves	Veaux	129.8	128.7	126.5	126.2	130.6	133.4	134.6	135.8	138.3	140.3	136.7	134.3	136.0
21B	Rinder ohne Kälber	Cattle excluding calves	Bovins sans veaux	130.0	131.1	130.4	129.6	131.5	130.1	131.8	133.4	132.1	130.7	128.9	130.2	130.8
21C	Schweine	Pigs	Porcs	107.0	113.4	111.5	104.8	101.3	103.1	107.1	109.3	107.3	105.5	108.0	116.1	125.1
21D	Schafe und Lämmer	Sheep and lambs	Moutons et agneaux	97.0	106.9	96.8	102.8	95.8	95.8	96.4	104.7	103.5	101.2	100.8	101.1	101.7
21E	Geflügel	Poultry	Volailles	130.0	126.6	125.4	113.0	98.7	102.2	105.6	111.3	104.3	105.5	110.8	124.6	120.1
21E1	Masthähnchen	Chickens	Poulets	132.6	129.1	127.4	113.6	99.1	102.3	105.7	112.6	106.3	108.2	114.0	126.9	120.9
21E2	Sonstiges Geflügel	Other poultry	Autres volailles	108.8	106.8	108.8	108.1	95.8	101.3	104.5	100.4	88.4	83.5	84.6	105.8	113.7
21F	Sonstige Tiere	Other animals	Autres animaux	114.4	125.2	129.4	133.7	109.9	101.9	103.6	106.5	106.7	92.0	88.1	98.4	113.7
22	Milch	Milk	Lait	100.9	105.5	105.5	105.4	105.5	105.5	105.5	105.9	105.9	106.1	106.8	107.0	108.1
22A	Kuhmilch	Cow's milk	Lait de vache	100.5	104.8	104.8	104.9	104.9	104.9	104.9	105.3	105.4	105.4	106.1	106.0	106.8
22B	Sonstige Milch	Other milk	Autres laits	104.9	113.0	113.0	110.6	111.8	111.8	111.8	111.8	111.8	113.0	114.3	117.5	122.2
23	Eier	Eggs	Oeufs	105.4	104.8	101.5	102.8	93.4	95.3	99.6	102.5	99.1	96.5	97.9	106.5	117.3
24	Sonstige tierische Erzeugnisse	Other animal products	Autres produits animaux	84.0	85.9	89.8	90.1	94.6	97.6	97.6	105.8	105.8	104.8	102.9	102.9	110.3

NOMINALE PREISINDIZES / NOMINAL PRICE INDICES / INDICES DES PRIX NOMINAUX

1990 = 100 (ohne MwSt / excluding VAT / TVA exclue)

LUXEMBOURG

				1994				1995								
				sep	oct	nov	dec	jan	feb	mar	apr	mai	jun	jul	aug	sep
2	TIERE UND TIERISCHE ERZEUGNISSE	ANIMALS AND ANIMAL PRODUCTS	ANIMAUX ET PRODUITS ANIMAUX	86.7	89.4	90.4	89.9	89.8	89.1	87.3	84.8	82.7	82.7	82.5	83.1	86.7
21	Tiere (zur Schlachtung und für den Export)	Animals (for slaughter and export)	Animaux (boucherie et exportation)	93.0	92.3	93.1	93.5	93.3	93.2	94.5	93.4	93.1	93.1	91.6	91.5	93.3
21A	Kälber	Calves	Veaux	103.1	106.4	114.2	105.6	113.6	112.2	118.4	119.2	115.9	116.5	117.4	120.3	117.8
21B	Rinder ohne Kälber	Cattle excluding calves	Bovins sans veaux	96.0	94.9	95.1	96.8	95.4	94.5	95.9	95.1	96.0	94.8	92.4	91.2	91.7
21C	Schweine	Pigs	Porcs	82.6	81.9	82.0	81.6	82.3	84.5	84.2	81.9	79.5	82.3	82.8	84.3	90.5
21D	Schafe und Lämmer	Sheep and lambs	Moutons et agneaux	-	-	-	-	-	-	-	-	-	-	-	-	-
21E	Geflügel	Poultry	Volailles	93.0	92.3	93.1	93.5	93.3	93.2	94.5	93.4	93.1	93.1	91.6	91.5	93.3
21E1	Masthähnchen	Chickens	Poulets	:	:	:	:	:	:	:	:	:	:	:	:	:
21E2	Sonstiges Geflügel	Other poultry	Autres volailles	-	-	-	-	-	-	-	-	-	-	-	-	-
21F	Sonstige Tiere	Other animals	Autres animaux	-	-	-	-	-	-	-	-	-	-	-	-	-
22	Milch	Milk	Lait	82.0	87.5	88.5	88.4	87.7	86.4	82.5	79.0	75.8	75.8	76.6	77.7	82.2
22A	Kuhmilch	Cow's milk	Lait de vache	82.0	87.5	88.5	88.4	87.7	86.4	82.5	79.0	75.8	75.8	76.6	77.7	82.2
22B	Sonstige Milch	Other milk	Autres laits	-	-	-	-	-	-	-	-	-	-	-	-	-
23	Eier	Eggs	Oeufs	114.6	91.1	94.3	44.6	77.5	87.6	94.4	87.6	80.9	84.3	84.3	74.1	97.7
24	Sonstige tierische Erzeugnisse	Other animal products	Autres produits animaux	-	-	-	-	-	-	-	-	-	-	-	-	-

NOMINALE PREISINDIZES / NOMINAL PRICE INDICES / INDICES DES PRIX NOMINAUX

1990 = 100 (ohne MwSt / excluding VAT / TVA exclue)

				NEDERLAND												
				1994				1995								
				sep	oct	nov	dec	jan	feb	mar	apr	mai	jun	jul	aug	sep
0	INSGESAMT	TOTAL	TOTAL	97.4	95.1	94.1	98.3	103.7	113.1	104.8	100.0	95.0	90.5	86.5	88.6	95.8
(0)	INSGESAMT (ohne Obst und Gemüse)	TOTAL (excl. fruit and vegetables)	TOTAL (sans fruits et légumes)	98.6	98.8	96.6	99.3	102.6	111.6	103.7	101.4	97.5	93.3	90.6	92.5	100.0
1	PFLANZLICHE ERZEUGNISSE	CROP PRODUCTS	PRODUITS VEGETAUX	106.0	101.8	98.9	110.8	122.6	141.8	124.4	116.9	106.3	93.8	87.8	88.8	103.7
(1)	PFLANZLICHE ERZEUGNISSE (ohne Obst und Gemüse)	CROP PRODUCTS (excl. fruit and vegetables)	PRODUITS VEGETAUX (sans fruits et légumes)	114.0	116.4	108.8	119.9	128.4	150.6	130.5	129.2	119.4	103.8	100.7	100.5	120.1
11	Getreide und Reis	Cereals and rice	Céréales et riz	81.6	81.8	82.5	82.7	83.7	82.9	81.4	81.9	81.9	81.9	81.9	75.8	77.7
11A	Weichweizen	Soft wheat	Blé tendre	81.6	81.9	82.5	82.7	83.7	82.6	81.0	81.5	81.5	81.5	81.5	75.6	77.6
11B	Hartweizen	Durum wheat	Blé dur	-	-	-	-	-	-	-	-	-	-	-	-	-
11C	Futtergerste	Feeding barley	Orge fourragère	81.4	81.9	83.0	83.5	84.3	84.1	81.1	81.1	81.1	81.1	81.1	72.9	75.5
11D	Braugerste	Malting barley	Orge de brasserie	81.6	80.5	81.8	82.9	84.5	86.0	88.0	89.1	89.1	89.1	89.1	82.9	83.4
11E	Hafer	Oats	Avoine	78.0	78.0	78.2	76.9	75.6	73.7	73.9	73.4	73.4	73.4	73.4	73.1	73.1
11F	Körnermais	Grain-maize	Maïs-grain	-	-	-	-	-	-	-	-	-	-	-	-	-
11G	Rohreis	Paddy rice	Riz non décortiqué	-	-	-	-	-	-	-	-	-	-	-	-	-
11H	Sonstiges Getreide	Others	Autres	83.4	83.1	83.6	83.4	83.1	83.1	83.1	83.1	83.1	83.1	83.1	75.3	75.6
12	Hackfrüchte	Root crops	Plantes sarclées	124.4	125.7	130.7	134.6	151.3	163.2	150.1	149.5	142.7	96.3	77.8	76.8	105.5
12A	Speisekartoffeln	Potatoes for consumption	Pommes de terre de consommation	146.1	149.1	160.8	170.1	217.2	221.6	214.3	212.9	196.8	87.6	43.8	41.6	109.2
12A1	Frühkartoffeln	Early potatoes	Pommes de terre hâtives	-	-	-	-	-	-	-	-	162.9	87.6	43.8	41.6	-
12A2	Übrige Kartoffeln (Lager)	Main-crop potatoes	Autres pommes de terre	146.1	149.1	160.8	170.1	217.2	221.6	214.3	212.9	196.8	-	-	-	109.2
12B	Zuckerrüben	Sugar beet	Betteraves sucrières	113.3	113.3	113.3	113.3	106.3	106.3	106.3	106.3	106.3	106.3	106.3	106.3	106.3
12C	Sonstige Hackfrüchte	Others	Autres	93.3	93.3	93.3	93.3	91.8	91.8	91.8	91.8	91.8	91.8	91.8	91.8	91.8
13	Obst	Fruit	Fruits	67.0	55.2	59.1	70.8	65.1	72.8	78.4	112.6	108.8	101.9	60.6	89.7	71.6
13A	Frischobst	Fresh fruit	Fruits frais	67.0	55.2	59.1	70.8	65.1	72.8	78.4	112.6	108.8	101.9	60.6	89.7	71.6
13B	Trockenfrüchte	Nuts and dried fruit	Fruits secs	-	-	-	-	-	-	-	-	-	-	-	-	-
13B1	Nüsse	Nuts	Fruits à coque	-	-	-	-	-	-	-	-	-	-	-	-	-
13B2	Getrocknetes Obst	Dried fruit	Fruits séchés	-	-	-	-	-	-	-	-	-	-	-	-	-
14	Frischgemüse	Fresh vegetables	Légumes frais	92.9	73.7	81.0	95.1	117.7	131.3	117.0	87.4	73.9	68.2	60.9	60.2	68.8
15	Weinmost/Wein	Wine must/Wine	Moût/Vin	-	-	-	-	-	-	-	-	-	-	-	-	-
15A	Weinmost	Wine must	Moût	-	-	-	-	-	-	-	-	-	-	-	-	-
15B	Wein	Wine	Vin	-	-	-	-	-	-	-	-	-	-	-	-	-
15B1	Tafelwein	Table wine	Vin de table	-	-	-	-	-	-	-	-	-	-	-	-	-
15B2	Qualitätswein	Quality wine	Vin de qualité	-	-	-	-	-	-	-	-	-	-	-	-	-
16	Oliven und Olivenöl	Olives and olive oil	Olives et huile d'olives	-	-	-	-	-	-	-	-	-	-	-	-	-
17	Saatgut	Seeds	Semences	126.0	107.7	105.0	118.9	104.8	118.1	122.0	146.6	105.6	160.3	94.6	126.7	126.7
18	Blumen, Zierpflanzen und Baumschulerzeugnisse	Flowers, ornamental plants and tree-nursery products	Fleurs, plantes ornementales et produits de pépinière	111.8	117.7	105.0	118.8	128.7	160.5	130.3	125.2	117.8	99.9	109.5	106.1	127.4
19	Sonstige pflanzliche Erzeugnisse	Other crop products	Autres produits végétaux	106.3	104.7	103.7	104.7	106.0	98.0	98.8	96.3	96.3	96.3	96.3	75.9	81.9
19A	Hülsenfrüchte	Pulses	Légumes secs	66.0	69.1	66.3	66.6	72.8	73.9	78.9	78.9	78.9	78.9	78.9	74.5	78.7
19B	Ölsaaten	Oilseeds	Graines oléagineuses	50.0	50.4	50.5	49.9	49.4	48.7	47.4	46.9	46.9	46.9	46.9	47.6	47.3
19C	Rohtabak	Raw tobacco	Tabac brut	-	-	-	-	-	-	-	-	-	-	-	-	-
19D	Baumwolle	Cotton	Coton	-	-	-	-	-	-	-	-	-	-	-	-	-
19E	Sonstige	Others	Autres	135.5	131.6	131.0	132.7	132.7	119.5	119.3	115.4	115.4	115.4	115.4	83.7	92.0

NOMINALE PREISINDIZES / NOMINAL PRICE INDICES / INDICES DES PRIX NOMINAUX

1990 = 100 (ohne MwSt / excluding VAT / TVA exclue)

				NEDERLAND													
				1994					1995								
				sep	oct	nov	dec	jan	feb	mar	apr	mal	jun	jul	aug	sep	
2	TIERE UND TIERISCHE ERZEUGNISSE	ANIMALS AND ANIMAL PRODUCTS	ANIMAUX ET PRODUITS ANIMAUX	91.1	90.2	90.6	89.2	89.9	92.3	90.5	87.7	86.7	88.2	85.6	88.5	90.0	
21	Tiere (zur Schlachtung und für den Export)	Animals (for slaughter and export)	Animaux (boucherie et exportation)	88.3	86.3	85.8	84.9	86.8	91.6	88.5	85.7	85.1	87.7	83.0	87.6	88.1	
21A	Kälber	Calves	Veaux	106.7	100.0	104.2	108.3	111.6	111.6	102.6	104.2	99.2	98.4	96.7	99.2	98.4	
21B	Rinder ohne Kälber	Cattle excluding calves	Bovins sans veaux	96.2	94.7	91.5	90.2	88.3	88.8	89.6	89.2	89.2	87.3	84.1	83.3	82.0	
21C	Schweine	Pigs	Porcs	81.1	79.4	78.5	78.5	80.2	88.6	85.7	81.4	81.7	87.7	81.1	88.6	89.2	
21D	Schafe und Lämmer	Sheep and lambs	Moutons et agneaux	95.0	100.5	103.9	106.3	106.3	110.4	108.2	108.9	105.9	100.1	96.4	93.6	95.5	
21E	Geflügel	Poultry	Volailles	88.6	88.2	87.6	85.4	83.4	83.5	80.4	75.4	75.8	75.1	73.2	75.9	79.0	
21E1	Masthähnchen	Chickens	Poulets	87.7	87.2	86.5	84.1	81.8	82.0	78.6	73.1	73.8	73.2	71.3	74.4	77.9	
21E2	Sonstiges Geflügel	Other poultry	Autres volailles	96.0	96.0	96.0	96.0	96.0	95.0	95.0	94.0	91.7	90.2	88.1	88.1	88.1	
21F	Sonstige Tiere	Other animals	Autres animaux	86.9	89.9	89.8	90.0	86.9	87.3	85.1	86.3	79.8	73.2	71.3	68.4	78.7	
22	Milch	Milk	Lait	96.9	99.6	100.1	99.5	97.6	96.0	95.7	94.3	93.2	92.1	91.2	90.5	92.7	
22A	Kuhmilch	Cow's milk	Lait de vache	96.9	99.6	100.1	99.5	97.6	96.0	95.7	94.3	93.2	92.1	91.2	90.5	92.7	
22B	Sonstige Milch	Other milk	Autres laits	-	-	-	-	-	-	-	-	-	-	-	-	-	
23	Eier	Eggs	Oeufs	72.8	73.4	72.4	61.6	75.8	82.5	77.9	62.9	61.2	63.7	55.0	80.2	89.7	
24	Sonstige tierische Erzeugnisse	Other animal products	Autres produits animaux	115.5	33.4	79.4	75.7	44.5	44.5	71.5	80.7	65.1	89.8	170.1	105.3	94.7	

NOMINALE PREISINDIZES / NOMINAL PRICE INDICES / INDICES DES PRIX NOMINAUX

1990 = 100 (ohne MwSt / excluding VAT / TVA exclue)

				ÖSTERREICH												
				1994				1995								
				sep	oct	nov	dec	jan	feb	mar	apr	mai	jun	jul	aug	sep
2	TIERE UND TIERISCHE ERZEUGNISSE	ANIMALS AND ANIMAL PRODUCTS	ANIMAUX ET PRODUITS ANIMAUX	98.7	98.8	98.8	98.8	78.0	78.0	78.0	76.9	76.9	74.2	74.2	74.2	
21	Tiere (zur Schlachtung und für den Export)	Animals (for slaughter and export)	Animaux (boucherie et exportation)	96.1	95.0	95.0	95.0	81.7	81.7	81.7	79.2	79.2	79.2	75.0	75.0	
21A	Kälber	Calves	Veaux	98.2	97.1	97.1	97.1	88.8	88.8	88.8	90.1	90.1	90.1	88.8	88.8	
21B	Rinder ohne Kälber	Cattle excluding calves	Bovins sans veaux	94.5	92.8	92.8	92.8	84.3	84.3	84.3	81.7	81.7	81.7	74.8	74.8	
21C	Schweine	Pigs	Porcs	97.2	96.6	96.6	96.6	79.7	79.7	79.7	77.0	77.0	77.0	74.6	74.6	
21D	Schafe und Lämmer	Sheep and lambs	Moutons et agneaux	-	-	-	-	-	-	-	-	-	-	-	-	
21E	Geflügel	Poultry	Volailles	99.3	99.3	99.3	99.3	66.1	66.1	66.1	62.4	62.4	62.4	61.9	61.9	
21E1	Masthähnchen	Chickens	Poulets	99.3	99.3	99.3	99.3	66.1	66.1	66.1	62.4	62.4	62.4	61.9	61.9	
21E2	Sonstiges Geflügel	Other poultry	Autres volailles	-	-	-	-	-	-	-	-	-	-	-	-	
21F	Sonstige Tiere	Other animals	Autres animaux	-	-	-	-	-	-	-	-	-	-	-	-	
22	Milch	Milk	Lait	104.8	106.3	106.3	106.3	71.1	71.1	71.1	72.7	72.7	72.7	72.8	72.8	
22A	Kuhmilch	Cow's milk	Lait de vache	104.8	106.3	106.3	106.3	71.1	71.1	71.1	72.7	72.7	72.7	72.8	72.8	
22B	Sonstige Milch	Other milk	Autres laits	-	-	-	-	-	-	-	-	-	-	-	-	
23	Eier	Eggs	Oeufs	87.5	91.8	91.8	91.8	79.1	79.1	79.1	76.9	76.9	76.9	73.0	73.0	
24	Sonstige tierische Erzeugnisse	Other animal products	Autres produits animaux	-	-	-	-	-	-	-	-	-	-	-	-	

NOMINALE PREISINDIZES / NOMINAL PRICE INDICES / INDICES DES PRIX NOMINAUX

1990 = 100 (ohne MwSt / excluding VAT / TVA exclue)

				PORTUGAL													
				1994					1995								
				sep	oct	nov	dec	jan	feb	mar	apr	mai	jun	jul	aug	sep	
2	TIERE UND TIERISCHE ERZEUGNISSE	ANIMALS AND ANIMAL PRODUCTS	ANIMAUX ET PRODUITS ANIMAUX	95.8	90.8	89.8	91.1	96.4	97.4	98.1	96.8	97.5	96.6	97.5	100.7	99.1	
21	Tiere (zur Schlachtung und für den Export)	Animals (for slaughter and export)	Animaux (boucherie et exportation)	97.4	90.0	89.2	91.7	93.6	96.2	97.1	95.0	96.6	95.0	95.4	99.4	95.7	
21A	Kälber	Calves	Veaux	119.2	119.2	119.2	119.5	119.5	119.5	118.8	118.8	118.8	118.8	118.8	118.8	118.8	
21B	Rinder ohne Kälber	Cattle excluding calves	Bovins sans veaux	95.7	95.4	96.3	97.0	96.8	96.5	95.5	94.5	92.2	86.7	83.3	81.0	83.0	
21C	Schweine	Pigs	Porcs	95.2	83.5	83.2	85.6	88.8	89.7	89.7	87.4	97.9	102.1	100.5	100.7	94.7	
21D	Schafe und Lämmer	Sheep and lambs	Moutons et agneaux	118.0	116.7	121.3	127.5	123.3	113.7	110.8	112.3	107.1	108.8	112.6	118.4	119.1	
21E	Geflügel	Poultry	Volailles	73.8	56.8	47.6	53.0	60.2	81.4	91.3	84.6	75.3	62.5	74.2	101.3	87.7	
21E1	Masthähnchen	Chickens	Poulets	81.4	60.7	48.8	55.1	66.3	92.1	103.6	95.9	85.3	69.1	82.7	115.6	98.0	
21E2	Sonstiges Geflügel	Other poultry	Autres volailles	41.2	40.2	42.6	43.7	34.1	35.4	38.4	36.1	32.1	34.1	37.7	39.7	43.2	
21F	Sonstige Tiere	Other animals	Autres animaux	157.0	157.0	157.0	157.0	157.0	157.0	157.0	157.0	157.0	157.0	157.0	157.0	157.0	
22	Milch	Milk	Lait	91.5	91.5	91.5	91.5	107.4	107.4	107.4	107.4	107.4	107.4	107.4	107.4	107.4	
22A	Kuhmilch	Cow's milk	Lait de vache	102.9	102.9	102.9	102.9	101.7	101.7	101.7	101.7	101.7	101.7	101.7	101.7	101.7	
22B	Sonstige Milch	Other milk	Autres laits	21.6	21.6	21.6	21.6	142.5	142.5	142.5	142.5	142.5	142.5	142.5	142.5	142.5	
23	Eier	Eggs	Oeufs	85.8	82.7	76.9	73.0	72.6	63.8	64.9	65.7	61.3	63.7	70.8	79.8	89.9	
24	Sonstige tierische Erzeugnisse	Other animal products	Autres produits animaux	143.2	143.2	143.2	143.2	141.4	141.4	141.4	141.4	141.4	141.4	141.4	141.4	141.4	

NOMINALE PREISINDIZES / NOMINAL PRICE INDICES / INDICES DES PRIX NOMINAUX

1990 = 100 (ohne MwSt / excluding VAT / TVA exclue)

SUOMI/FINLAND

				1994				1995								
				sep	oct	nov	dec	jan	feb	mar	apr	mai	jun	jul	aug	sep
2	TIERE UND TIERISCHE ERZEUGNISSE	ANIMALS AND ANIMAL PRODUCTS	ANIMAUX ET PRODUITS ANIMAUX	99.6	99.9	100.0	99.6	81.5	80.4	77.7	74.1	72.2	71.5	71.5	73.7	76.1
21	Tiere (zur Schlachtung und für den Export)	Animals (for slaughter and export)	Animaux (boucherie et exportation)	91.4	91.0	91.8	91.5	69.7	69.9	69.2	67.0	63.6	63.7	63.7	62.4	60.5
21A	Kälber	Calves	Veaux	104.4	105.6	98.2	101.6	57.3	49.6	61.8	61.4	64.0	50.5	53.7	55.8	53.1
21B	Rinder ohne Kälber	Cattle excluding calves	Bovins sans veaux	93.1	92.7	94.3	93.3	81.6	80.4	78.6	73.9	67.2	66.2	65.0	62.6	59.3
21C	Schweine	Pigs	Porcs	89.7	89.4	89.7	90.3	57.6	59.2	59.7	60.2	60.0	61.3	62.7	62.4	61.5
21D	Schafe und Lämmer	Sheep and lambs	Moutons et agneaux	88.9	85.1	80.1	77.1	49.8	50.1	61.4	52.2	46.3	47.3	50.2	47.0	56.3
21E	Geflügel	Poultry	Volailles	91.4	90.2	88.1	88.4	61.4	62.4	62.7	61.1	62.5	62.5	63.4	64.3	64.2
21E1	Masthähnchen	Chickens	Poulets	91.4	90.2	88.1	88.4	61.4	62.4	62.7	61.1	62.5	62.5	63.4	64.3	64.2
21E2	Sonstiges Geflügel	Other poultry	Autres volailles	91.4	90.2	88.1	88.4	61.4	62.4	62.7	61.1	62.5	62.5	63.4	64.3	64.2
21F	Sonstige Tiere	Other animals	Autres animaux	55.1	55.2	54.0	52.1	31.8	31.1	31.1	31.3	30.5	30.2	31.3	30.7	30.5
22	Milch	Milk	Lait	108.7	110.2	110.1	109.9	96.4	93.4	88.2	83.5	83.5	82.3	82.2	87.2	93.6
22A	Kuhmilch	Cow's milk	Lait de vache	108.7	110.2	110.1	109.9	96.4	93.4	88.2	83.5	83.5	82.3	82.2	87.2	93.6
22B	Sonstige Milch	Other milk	Autres laits	-	-	-	-	-	-	-	-	-	-	-	-	-
23	Eier	Eggs	Oeufs	85.7	81.9	78.1	74.0	44.7	50.3	52.7	47.6	40.5	39.1	38.7	45.3	49.5
24	Sonstige tierische Erzeugnisse	Other animal products	Autres produits animaux	97.8	97.8	97.8	97.8	97.8	97.8	97.8	97.8	97.8	97.8	97.8	97.8	83.6

NOMINALE PREISINDIZES / NOMINAL PRICE INDICES / INDICES DES PRIX NOMINAUX

1990 = 100 (ohne MwSt / excluding VAT / TVA exclue)

SVERIGE

				1994				1995								
				sep	oct	nov	dec	jan	feb	mar	apr	mai	jun	jul	aug	sep
2	TIERE UND TIERISCHE ERZEUGNISSE	ANIMALS AND ANIMAL PRODUCTS	ANIMAUX ET PRODUITS ANIMAUX	99.8	99.9	98.8	96.6	95.4	96.8	97.0	97.1	95.8	94.7	95.5	95.2	95.5
21	Tiere (zur Schlachtung und für den Export)	Animals (for slaughter and export)	Animaux (boucherie et exportation)	101.9	100.7	96.8	92.5	88.9	91.3	92.8	92.1	91.1	90.8	91.5	90.9	91.6
21A	Kälber	Calves	Veaux	107.6	105.5	103.5	108.2	108.9	109.5	109.4	108.8	108.4	108.2	107.7	105.4	105.7
21B	Rinder ohne Kälber	Cattle excluding calves	Bovins sans veaux	104.2	99.8	94.3	93.0	93.1	95.8	96.7	95.8	96.0	96.2	97.3	96.5	93.4
21C	Schweine	Pigs	Porcs	102.7	104.0	101.0	93.1	85.7	88.2	90.5	89.8	87.8	87.0	87.5	87.7	91.7
21D	Schafe und Lämmer	Sheep and lambs	Moutons et agneaux	83.5	78.6	75.3	83.5	97.0	98.1	99.6	100.9	100.8	99.6	95.2	75.2	68.0
21E	Geflügel	Poultry	Volailles	81.6	81.8	80.9	81.8	79.8	79.2	79.1	79.1	79.2	79.2	79.2	79.4	79.6
21E1	Masthähnchen	Chickens	Poulets	81.6	81.8	80.9	81.8	79.8	79.2	79.1	79.1	79.2	79.2	79.2	79.4	79.6
21E2	Sonstiges Geflügel	Other poultry	Autres volailles	-	-	-	-	-	-	-	-	-	-	-	-	-
21F	Sonstige Tiere	Other animals	Autres animaux	68.3	68.3	64.4	56.6	56.6	56.6	56.6	56.6	56.6	56.6	56.6	56.6	56.6
22	Milch	Milk	Lait	98.2	99.3	100.2	99.6	100.6	101.5	101.1	102.0	100.5	99.5	100.5	100.7	101.1
22A	Kuhmilch	Cow's milk	Lait de vache	98.2	99.3	100.2	99.6	100.6	101.5	101.1	102.0	100.5	99.5	100.5	100.7	101.1
22B	Sonstige Milch	Other milk	Autres laits	-	-	-	-	-	-	-	-	-	-	-	-	-
23	Eier	Eggs	Oeufs	98.3	99.1	100.9	100.2	97.3	95.2	91.5	90.0	87.9	79.9	79.2	76.8	74.1
24	Sonstige tierische Erzeugnisse	Other animal products	Autres produits animaux	-	-	-	-	-	-	-	-	-	-	-	-	-

NOMINALE PREISINDIZES / NOMINAL PRICE INDICES / INDICES DES PRIX NOMINAUX

1990 = 100 (ohne MwSt / excluding VAT / TVA exclus)

UNITED KINGDOM

				UNITED KINGDOM												
				1994	1994	1994	1994	1995	1995	1995	1995	1995	1995	1995	1995	
				sep	oct	nov	dec	jan	feb	mar	apr	may	jun	jul	aug	sep
2	TIERE UND TIERISCHE ERZEUGNISSE	ANIMALS AND ANIMAL PRODUCTS	ANIMAUX ET PRODUITS ANIMAUX	109.8	108.4	110.9	111.7	113.1	114.1	115.9	116.5	115.7	114.8	114.6	113.5	117.1
21	Tiere (zur Schlachtung und für den Export)	Animals (for slaughter and export)	Animaux (boucherie et exportation)	102.7	100.8	104.9	106.6	109.7	111.8	114.7	116.1	114.8	113.2	108.9	107.1	112.9
21A	Kälber	Calves	Veaux	153.4	105.6	105.6	105.6	125.7	125.7	125.7	151.4	151.4	151.4	188.8	118.8	118.8
21B	Rinder ohne Kälber	Cattle excluding calves	Bovins sans veaux	108.7	108.8	108.3	112.2	113.2	114.2	115.5	117.5	116.1	117.9	114.9	113.3	118.3
21C	Schweine	Pigs	Porcs	89.0	88.9	89.5	91.5	92.3	97.6	103.5	104.1	105.9	108.6	104.8	104.2	110.7
21D	Schafe und Lämmer	Sheep and lambs	Moutons et agneaux	106.4	99.0	129.5	129.8	145.6	149.1	157.5	157.2	148.3	126.9	109.6	106.8	122.0
21E	Geflügel	Poultry	Volailles	101.6	99.5	99.3	97.4	97.8	96.7	97.0	97.8	98.1	98.1	97.3	97.7	98.3
21E1	Masthähnchen	Chickens	Poulets	100.0	96.9	96.7	94.0	93.6	93.0	92.7	94.1	94.3	94.2	93.1	93.7	94.4
21E2	Sonstiges Geflügel	Other poultry	Autres volailles	105.7	106.1	105.9	106.0	108.2	106.0	107.8	107.0	107.7	107.7	107.8	107.5	107.9
21F	Sonstige Tiere	Other animals	Autres animaux	-	-	-	-	-	-	-	-	-	-	-	-	-
22	Milch	Milk	Lait	124.1	122.0	122.0	122.0	122.0	122.0	122.0	122.0	122.0	122.0	128.2	128.2	128.2
22A	Kuhmilch	Cow's milk	Lait de vache	124.1	122.0	122.0	122.0	122.0	122.0	122.0	122.0	122.0	122.0	128.2	128.2	128.2
22B	Sonstige Milch	Other milk	Autres laits	-	-	-	-	-	-	-	-	-	-	-	-	-
23	Eier	Eggs	Oeufs	99.4	97.7	99.4	96.6	92.1	91.1	91.4	88.3	85.3	85.5	83.9	84.3	88.3
24	Sonstige tierische Erzeugnisse	Other animal products	Autres produits animaux	46.0	109.5	110.8	111.6	105.4	105.4	105.4	106.4	122.6	122.6	122.6	122.6	122.6

NOMINALE PREISINDIZES / NOMINAL PRICE INDICES / INDICES DES PRIX NOMINAUX

1990 = 100 (ohne MwSt / excluding VAT / TVA exclue)

EUR 15

			1994		1995											
			sep	oct	nov	dec	jan	feb	mar	apr	mai	jun	jul	aug	sep	
0	INSGESAMT	TOTAL	TOTAL	102.5	102.7	101.7	102.8	106.9	107.9	108.4	106.9	105.8	103.7	101.3	102.2	104.4
(0)	INSGESAMT (ohne Obst und Gemüse)	TOTAL (excl. fruit and vegetables)	TOTAL (sans fruits et légumes)	100.8	101.6	101.6	102.6	104.0	106.2	105.7	105.2	103.8	101.8	99.8	101.6	103.6
1	PFLANZLICHE ERZEUGNISSE	CROP PRODUCTS	PRODUITS VEGETAUX	103.0	104.2	102.1	104.9	114.8	115.5	116.8	115.1	113.7	109.7	105.4	104.8	107.5
(1)	PFLANZLICHE ERZEUGNISSE (ohne Obst und Gemüse)	CROP PRODUCTS (excl. fruit and vegetables)	PRODUITS VEGETAUX (sans fruits et légumes)	98.8	101.9	102.0	105.4	110.7	114.5	113.5	114.4	112.0	107.3	103.5	104.3	106.8
11	Getreide und Reis	Cereals and rice	Céréales et riz	87.4	88.9	90.2	91.3	91.3	91.7	92.0	93.1	94.1	95.2	93.0	91.7	91.9
11A	Weichweizen	Soft wheat	Blé tendre	84.9	86.9	88.0	89.0	88.8	89.1	88.8	89.8	91.2	92.1	86.8	84.2	85.9
11B	Hartweizen	Durum wheat	Blé dur	81.5	84.2	85.8	88.3	91.6	92.0	92.8	93.1	90.2	90.2	92.8	93.3	95.8
11C	Futtergerste	Feeding barley	Orge fourragère	88.0	89.6	91.0	92.2	91.2	91.3	91.3	91.9	92.3	91.4	87.3	86.9	88.3
11D	Braugerste	Malting barley	Orge de brasserie	91.3	93.3	94.3	95.7	96.9	97.6	97.0	97.1	97.8	96.7	98.7	100.6	102.4
11E	Hafer	Oats	Avoine	87.4	89.2	89.2	89.1	74.6	75.0	75.1	75.6	77.3	77.5	77.1	77.7	78.2
11F	Körnermais	Grain-maize	Maïs-grain	87.0	86.3	88.4	89.0	90.2	91.7	93.7	96.0	97.5	102.6	106.1	105.3	98.4
11G	Rohreis	Paddy rice	Riz non décortiqué	137.2	137.8	138.9	141.2	140.8	140.3	142.3	147.5	155.7	157.2	158.1	158.6	157.0
11H	Sonstiges Getreide	Others	Autres	78.1	79.3	79.4	80.6	75.6	75.9	76.6	75.5	76.4	77.2	72.5	66.3	66.7
12	Hackfrüchte	Root crops	Plantes sarclées	121.2	125.0	129.1	133.9	154.8	171.4	171.7	179.1	172.1	140.0	119.1	114.3	117.1
12A	Speisekartoffeln	Potatoes for consumption	Pommes de terre de consommation	143.2	148.7	157.5	167.8	214.7	251.5	252.2	268.5	253.1	181.8	130.8	119.5	128.7
12A1	Frühkartoffeln	Early potatoes	Pommes de terre hâtives	30.1	-	-	-	-	-	9.4	66.7	126.8	159.0	70.9	20.9	19.3
12A2	Übrige Kartoffeln (Lager)	Main-crop potatoes	Autres pommes de terre	112.8	145.8	155.5	168.2	214.9	251.0	256.8	276.0	259.9	85.2	64.6	90.8	105.2
12B	Zuckerrüben	Sugar beet	Betteraves sucrières	103.9	106.6	106.8	106.9	106.5	106.3	106.4	106.4	106.4	106.7	111.0	111.8	109.0
12C	Sonstige Hackfrüchte	Others	Autres	91.5	90.2	90.2	90.3	89.7	89.8	89.6	89.7	89.6	89.4	87.6	86.5	86.8
13	Obst	Fruit	Fruits	102.0	109.1	106.0	108.2	113.3	111.9	118.2	113.3	124.9	128.1	126.8	111.7	106.0
13A	Frischobst	Fresh fruit	Fruits frais	100.3	105.2	103.9	107.4	109.5	107.8	110.0	111.3	124.7	127.0	123.6	110.3	103.1
13B	Trockenfrüchte	Nuts and dried fruit	Fruits secs	146.5	146.3	146.9	148.4	149.9	148.4	150.0	148.6	158.5	156.6	181.8	180.8	176.3
13B1	Nüsse	Nuts	Fruits à coque	152.3	161.2	169.8	157.3	167.5	155.6	157.7	155.7	169.4	166.9	199.5	198.4	188.4
13B2	Getrocknetes Obst	Dried fruit	Fruits séchés	149.2	158.2	153.0	153.3	153.3	153.3	153.3	153.3	153.3	153.3	153.3	153.3	165.4
14	Frischgemüse	Fresh vegetables	Légumes frais	121.3	109.4	101.0	100.0	131.4	120.9	128.7	118.1	112.0	107.5	97.1	102.9	111.2
15	Weinmost/Wein	Wine must/Wine	Moût/Vin	92.9	97.0	99.9	102.1	103.6	107.1	109.5	107.4	106.9	107.0	107.4	109.5	110.4
15A	Weinmost	Wine must	Moût	105.9	113.1	113.7	114.6	114.7	114.9	114.2	113.6	113.5	113.5	113.5	113.5	116.1
15B	Wein	Wine	Vin	92.0	96.0	99.0	101.3	102.9	106.6	109.2	107.0	106.5	106.6	107.0	109.3	110.0
15B1	Tafelwein	Table wine	Vin de table	85.9	88.8	91.1	93.3	94.6	95.9	96.8	96.7	97.5	97.7	98.5	98.4	100.1
15B2	Qualitätswein	Quality wine	Vin de qualité	80.2	81.5	84.9	86.7	86.5	87.8	87.6	87.1	88.0	88.6	89.2	89.8	89.8
16	Oliven und Olivenöl	Olives and olive oil	Olives et huile d'olives	134.3	136.0	134.2	132.0	140.6	146.8	149.1	151.6	155.4	156.3	157.7	168.9	171.0
17	Saatgut	Seeds	Semences	105.6	102.6	103.7	110.0	106.4	111.9	112.4	121.0	106.6	125.0	103.6	114.4	114.6
18	Blumen, Zierpflanzen und Baumschulerzeugnisse	Flowers, ornamental plants and tree-nursery products	Fleurs, plantes ornementales et produits de pépinière	107.3	116.2	104.7	120.0	131.4	134.7	119.8	119.4	107.3	98.9	97.4	102.6	113.7
19	Sonstige pflanzliche Erzeugnisse	Other crop products	Autres produits végétaux	87.4	88.0	89.3	89.1	90.7	89.7	91.4	88.9	88.1	88.5	89.4	89.2	91.2
19A	Hülsenfrüchte	Pulses	Légumes secs	67.4	73.1	73.0	73.0	91.5	88.1	88.5	88.7	85.7	85.9	92.6	87.2	94.3
19B	Ölsaaten	Oilseeds	Graines oléagineuses	64.3	63.4	64.4	64.6	63.5	62.7	62.8	61.8	61.9	62.4	62.5	60.3	60.4
19C	Rohtabak	Raw tobacco	Tabac brut	117.4	118.6	121.4	119.9	111.7	111.4	119.4	109.7	109.7	109.7	109.7	121.0	121.0
19D	Baumwolle	Cotton	Coton	163.9	162.9	163.0	163.0	162.5	162.1	165.6	162.1	162.1	162.1	162.1	165.6	169.9
19E	Sonstige	Others	Autres	103.9	104.4	108.3	108.2	110.5	111.3	112.2	108.4	105.7	107.1	104.5	102.5	106.3

NOMINALE PREISINDIZES / NOMINAL PRICE INDICES / INDICES DES PRIX NOMINAUX

1990 = 100 (ohne MwSt / excluding VAT / TVA exclus)

EUR 15

				EUR 15												
				1994					1995							
				sep	oct	nov	dec	jan	feb	mar	apr	mai	jun	jul	aug	sep
2	TIERE UND TIERISCHE ERZEUGNISSE	ANIMALS AND ANIMAL PRODUCTS	ANIMAUX ET PRODUITS ANIMAUX	102.0	101.3	101.4	100.8	99.7	100.8	100.7	99.3	98.5	98.2	97.5	99.9	101.5
21	Tiere (zur Schlachtung und für den Export)	Animals (for slaughter and export)	Animaux (boucherie et exportation)	100.2	98.5	98.4	98.0	97.5	99.7	100.5	99.5	98.6	98.1	95.7	97.8	98.9
21A	Kälber	Calves	Veaux	110.7	109.2	109.4	110.9	113.3	114.6	111.9	111.4	112.1	111.1	107.4	105.5	105.9
21B	Rinder ohne Kälber	Cattle excluding calves	Bovins sans veaux	103.3	102.5	101.6	101.6	101.6	102.1	102.4	102.4	100.9	99.4	96.7	96.8	97.2
21C	Schweine	Pigs	Porcs	90.3	87.9	87.1	86.9	88.1	93.0	94.4	91.3	91.7	93.8	90.8	94.2	95.2
21D	Schafe und Lämmer	Sheep and lambs	Moutons et agneaux	111.2	112.0	122.8	122.4	121.7	120.8	122.5	124.9	120.5	111.6	107.2	108.4	115.7
21E	Geflügel	Poultry	Volailles	102.8	98.5	97.2	94.9	89.4	91.0	93.1	92.7	90.7	91.7	92.5	97.9	96.7
21E1	Masthähnchen	Chickens	Poulets	108.4	102.0	99.9	96.5	90.1	93.1	96.2	95.7	93.0	94.2	95.9	103.8	101.3
21E2	Sonstiges Geflügel	Other poultry	Autres volailles	95.1	94.5	94.7	95.6	93.3	93.3	93.6	92.7	91.8	91.1	90.5	91.9	93.0
21F	Sonstige Tiere	Other animals	Autres animaux	110.2	116.6	118.9	118.0	105.2	100.3	101.9	105.2	103.1	94.4	92.0	97.3	109.4
22	Milch	Milk	Lait	106.3	107.5	107.8	107.2	105.3	104.5	102.7	100.7	100.4	100.6	102.8	104.8	106.4
22A	Kuhmilch	Cow's milk	Lait de vache	104.7	105.8	106.1	105.5	103.2	102.2	100.5	98.5	98.2	98.5	100.9	103.0	104.6
22B	Sonstige Milch	Other milk	Autres laits	135.9	138.9	139.7	139.3	145.7	146.5	144.4	141.3	139.5	138.2	138.0	138.9	140.2
23	Eier	Eggs	Oeufs	95.0	93.7	92.5	90.3	86.1	89.6	89.2	86.3	83.4	82.4	80.9	89.6	97.3
24	Sonstige tierische Erzeugnisse	Other animal products	Autres produits animaux	100.7	99.6	106.8	106.5	102.9	103.4	107.5	108.6	111.7	116.1	127.4	118.4	116.7

Deflationierte Indizes

Deflated indices

Indices déflatés

DEFLATIONIERTE PREISINDIZES / DEFLATED PRICE INDICES / INDICES DES PRIX DEFLATES

1990 = 100 (ohne MwSt / excluding VAT / TVA exclue)

BELGIQUE / BELGIE

			1994	1994	1994	1994	1994	1995	1995	1995	1995	1995	1995	1995	1995	
			sep	oct	nov	dec	jan	feb	mar	apr	mai	jun	jul	aug	sep	
0	INSGESAMT	TOTAL	TOTAL	87.1	80.6	80.6	80.2	86.3	86.2	84.6	80.8	81.7	81.4	74.8	83.1	84.4
(0)	INSGESAMT (ohne Obst und Gemüse)	TOTAL (excl. fruit and vegetables)	TOTAL (sans fruits et légumes)	84.3	81.1	83.4	82.6	86.3	88.6	85.2	81.2	80.8	82.8	76.7	83.3	85.1
1	PFLANZLICHE ERZEUGNISSE	CROP PRODUCTS	PRODUITS VEGETAUX	98.3	79.3	80.6	82.7	98.3	93.6	96.5	93.2	97.5	91.2	77.0	87.0	86.9
(1)	PFLANZLICHE ERZEUGNISSE (ohne Obst und Gemüse)	CROP PRODUCTS (excl. fruit and vegetables)	PRODUITS VEGETAUX (sans fruits et légumes)	95.5	80.3	92.0	94.6	108.1	109.9	108.9	105.0	106.4	104.8	86.8	90.7	91.8
11	Getreide und Reis	Cereals and rice	Céréales et riz	66.7	67.5	68.2	68.0	68.1	67.4	66.7	66.4	69.4	69.8	67.8	61.0	64.0
12	Hackfrüchte	Root crops	Plantes sarclées	119.9	89.0	83.5	94.8	140.5	141.0	143.8	136.9	133.2	129.3	84.7	98.6	98.6
12A	Spelsekartoffeln	Potatoes for consumption	Pommes de terre de consommation	169.7	80.3	65.7	95.8	217.8	219.3	226.6	208.6	198.8	188.8	71.4	108.7	108.4
12B	Zuckerrüben	Sugar beet	Betteraves sucrières	89.8	94.5	94.5	94.5	94.1	93.8	93.9	93.7	93.8	93.7	93.2	93.0	93.2
12C	Sonstige Hackfrüchte	Others	Autres	78.9	79.1	79.1	79.1	63.1	63.0	63.0	62.9	62.9	62.9	62.5	62.4	62.5
13	Obst	Fruit	Fruits	67.7	46.9	46.4	60.3	55.0	61.9	71.0	73.1	91.3	91.2	75.6	93.3	63.6
13A	Frischobst	Fresh fruit	Fruits frais	67.7	46.9	46.4	60.3	55.0	61.9	71.0	73.1	91.3	91.2	75.6	93.3	63.6
13B	Trockenfrüchte	Nuts and dried fruit	Fruits secs	-	-	-	-	-	-	-	-	-	-	-	-	-
14	Frischgemüse	Fresh vegetables	Légumes frais	113.1	88.3	72.9	70.4	96.3	77.1	84.5	80.0	84.7	68.5	61.2	78.9	86.3
15	Weinmost/Wein	Wine must/Wine	Moût/Vin	-	-	-	-	-	-	-	-	-	-	-	-	-
16	Oliven und Olivenöl	Olives and olive oil	Olives et huile d'olives	-	-	-	-	-	-	-	-	-	-	-	-	-
17	Saatgut	Seeds	Semences	93.0	93.2	93.2	93.1	92.7	92.5	92.6	92.4	92.4	92.3	91.8	91.6	91.9
18	Blumen, Zierpflanzen und Baumschulerzeugnisse	Flowers, ornamental plants and tree-nursery products	Fleurs, plantes ornementales et produits de pépinière	88.8	77.8	119.0	113.8	100.2	106.7	101.6	98.3	104.6	104.2	103.1	103.2	104.5
19	Sonstige pflanzliche Erzeugnisse	Other crop products	Autres produits végétaux	85.2	84.4	88.4	89.1	100.1	92.4	86.8	86.2	86.3	83.8	81.7	83.1	83.2
2	TIERE UND TIERISCHE ERZEUGNISSE	ANIMALS AND ANIMAL PRODUCTS	ANIMAUX ET PRODUITS ANIMAUX	80.8	81.3	80.7	78.8	79.4	81.9	77.8	73.7	72.8	75.9	73.5	80.9	83.0
21	Tiere (zur Schlachtung und für den Export)	Animals (for slaughter and export)	Animaux (boucherie et exportation)	79.9	78.1	76.1	74.0	75.1	77.8	75.1	72.2	72.0	74.3	72.0	76.9	77.4
21A	Kälber	Calves	Veaux	86.0	86.3	88.2	92.2	92.7	92.2	85.9	84.7	82.7	78.3	79.0	81.9	85.1
21B	Flinder ohne Kälber	Cattle excluding calves	Bovins sans veaux	84.9	83.4	81.9	79.4	77.4	76.7	74.8	74.3	74.8	74.0	72.4	73.2	72.6
21C	Schweine	Pigs	Porcs	73.8	73.0	70.8	68.3	70.5	76.3	74.2	70.3	70.0	73.1	69.7	76.9	77.6
21D	Schafe und Lämmer	Sheep and lambs	Moutons et agneaux	75.8	75.8	76.6	75.9	77.2	82.3	82.5	89.7	91.4	82.9	73.1	70.0	67.2
21E	Geflügel	Poultry	Volailles	87.1	74.5	64.6	58.3	68.7	70.9	65.4	55.6	56.4	79.2	76.7	88.6	87.8
21F	Sonstige Tiere	Other animals	Autres animaux	94.3	95.8	97.7	98.3	87.4	85.7	83.6	84.1	69.6	65.9	60.3	69.2	89.2
22	Milch	Milk	Lait	86.3	94.5	97.7	97.7	97.3	97.0	89.3	81.7	78.5	83.6	83.2	96.4	100.3
23	Eier	Eggs	Oeufs	65.2	60.0	61.7	61.8	50.7	65.6	58.5	52.9	51.6	58.9	43.8	60.6	77.7
24	Sonstige tierische Erzeugnisse	Other animal products	Autres produits animaux	85.6	85.8	85.8	85.8	89.2	88.9	89.0	88.9	88.9	88.8	88.3	88.1	88.3

DEFLATIONIERTE PREISINDIZES / DEFLATED PRICE INDICES / INDICES DES PRIX DEFLATES

1990 = 100 (ohne MwSt / excluding VAT / TVA exclue)

			DANMARK													
			1994				1995									
			sep	oct	nov	dec	jan	feb	mar	apr	mai	jun	jul	aug	sep	
0	INSGESAMT	TOTAL	TOTAL	78.1	77.5	78.3	78.0	78.2	80.6	80.8	80.2	79.1	81.7	76.7	74.9	75.7
(0)	INSGESAMT (ohne Obst und Gemüse)	TOTAL (excl. fruit and vegetables)	TOTAL (sans fruits et légumes)	77.9	77.5	78.3	78.0	77.8	80.3	80.3	79.7	78.6	81.2	76.6	74.7	75.5
1	PFLANZLICHE ERZEUGNISSE	CROP PRODUCTS	PRODUITS VEGETAUX	78.1	77.1	78.9	79.8	82.1	85.4	82.1	84.0	83.4	90.1	78.8	74.1	74.8
(1)	PFLANZLICHE ERZEUGNISSE (ohne Obst und Gemüse)	CROP PRODUCTS (excl. fruit and vegetables)	PRODUITS VEGETAUX (sans fruits et légumes)	77.5	77.0	79.0	80.0	81.2	84.7	80.9	82.6	82.2	89.2	78.8	73.4	74.3
11	Getreide und Reis	Cereals and rice	Céréales et riz	72.7	75.4	77.0	79.5	82.3	81.6	80.6	80.4	79.6	80.0	76.8	68.6	69.7
12	Hackfrüchte	Root crops	Plantes racinées	102.5	106.7	111.7	113.9	118.7	132.0	127.6	120.0	119.5	132.1	104.7	105.1	104.3
12A	Speisekartoffeln	Potatoes for consumption	Pommes de terre de consommation	139.6	141.1	176.5	191.4	224.6	318.4	290.5	239.5	238.6	324.3	133.4	137.5	135.1
12B	Zuckerrüben	Sugar beet	Bétes-raves sucrières	96.3	106.8	106.5	106.5	106.4	106.0	105.7	105.3	104.9	105.1	105.6	105.4	104.8
12C	Sonstige Hackfrüchte	Others	Autres	95.7	86.0	85.7	85.7	85.7	85.3	85.1	84.8	84.5	84.6	85.0	84.9	84.4
13	Obst	Fruit	Fruits	90.0	74.6	68.4	71.2	67.8	66.4	84.6	84.4	84.0	114.2	77.0	95.1	100.0
13A	Frischobst	Fresh fruit	Fruits frais	90.0	74.6	68.4	71.2	67.8	66.4	84.6	84.4	84.0	114.2	77.0	95.1	100.0
13B	Trockenfrüchte	Nuts and dried fruit	Fruits secs	-	-	-	-	-	-	-	-	-	-	-	-	-
14	Frischgemüse	Fresh vegetables	Légumes frais	92.0	81.1	78.1	77.4	118.0	118.4	120.8	131.3	125.0	108.6	80.9	86.1	81.2
15	Weinmost/Wein	Wine must/Wine	Mout/Vin	-	-	-	-	-	-	-	-	-	-	-	-	-
16	Oliven und Olivendöl	Olives and olive oil	Olives et huile d'olives	-	-	-	-	-	-	-	-	-	-	-	-	-
17	Saatgut	Seeds	Semences	108.5	108.2	107.9	107.9	107.9	107.4	107.1	106.8	106.3	106.5	107.0	106.8	106.3
18	Blumen, Zierpflanzen und Baumschulerzeugnisse	Flowers, ornamental plants and tree-nursery products	Fleurs, plantes ornementales et produits de pépinière	100.2	87.1	91.2	89.0	84.6	97.8	82.6	96.9	99.0	130.3	98.2	92.1	95.2
19	Sonstige pflanzliche Erzeugnisse	Other crop products	Autres produits végétaux	55.2	55.9	56.2	56.1	56.9	57.1	56.7	56.5	54.9	54.3	53.2	50.9	50.6
2	TIERE UND TIERISCHE ERZEUGNISSE	ANIMALS AND ANIMAL PRODUCTS	ANIMAUX ET PRODUITS ANIMAUX	78.0	77.8	78.0	77.0	76.0	78.0	80.0	78.1	76.7	77.0	75.5	75.3	76.1
21	Tiere (zur Schlachtung und für den Export)	Animals (for slaughter and export)	Animaux (boucherie et exportation)	72.6	72.9	73.8	72.4	70.9	74.4	77.8	74.9	73.0	73.5	70.9	70.8	72.2
21A	Kälber	Calves	Veaux	81.4	80.4	79.2	79.5	79.6	81.0	79.6	76.8	73.5	72.3	70.2	70.3	70.8
21B	Rinder ohne Kälber	Cattle excluding calves	Bovins sans veaux	80.7	79.2	78.2	79.0	79.0	79.9	79.5	78.1	77.3	76.4	73.2	72.4	72.5
21C	Schweine	Pigs	Porcs	69.6	70.4	72.0	69.9	67.8	72.3	77.2	73.7	71.5	72.5	70.0	70.0	71.9
21D	Schafe und Lämmer	Sheep and lambs	Moutons et agneaux	63.5	62.0	67.7	77.4	83.6	93.0	93.2	92.9	92.2	88.2	82.4	78.9	73.1
21E	Geflügel	Poultry	Volailles	81.7	81.3	81.1	81.1	81.3	81.0	78.6	78.0	74.4	74.6	74.9	74.8	74.4
21F	Sonstige Tiere	Other animals	Autres animaux	91.2	88.9	84.5	82.4	82.4	82.0	81.8	81.5	81.2	81.3	81.7	78.5	75.0
22	Milch	Milk	Lait	86.0	85.1	83.9	83.9	83.9	83.5	83.2	83.0	82.7	82.8	83.2	83.0	82.6
23	Eier	Eggs	Oeufs	99.1	94.6	99.9	89.4	87.7	87.3	87.1	86.8	80.3	78.6	69.2	69.6	77.5
24	Sonstige tierische Erzeugnisse	Other animal products	Autres produits animaux	80.7	79.2	78.2	79.0	79.0	79.9	79.5	78.1	77.3	76.4	73.2	72.4	72.5

DEFLATIONIERTE PREISINDIZES / DEFLATED PRICE INDICES / INDICES DES PRIX DEFLATES

1990 = 100 (ohne MwSt / excluding VAT / TVA exclue)

DEUTSCHLAND

			1994				1995									
			sep	oct	nov	dec	jan	feb	mar	apr	mai	jun	jul	aug	sep	
0	INSGESAMT	TOTAL	TOTAL	81.2	79.7	79.7	79.8	81.1	83.5	83.7	83.0	81.8	78.3	76.0	76.8	77.6
(0)	INSGESAMT (ohne Obst und Gemüse)	TOTAL (excl. fruit and vegetables)	TOTAL (sans fruits et légumes)	80.6	80.1	80.3	80.3	81.7	83.9	84.0	83.0	82.0	78.6	75.6	75.6	76.9
1	PFLANZLICHE ERZEUGNISSE	CROP PRODUCTS	PRODUITS VEGETAUX	85.8	82.0	82.7	84.4	88.9	91.7	94.0	96.4	95.2	84.4	81.1	79.0	77.5
(1)	PFLANZLICHE ERZEUGNISSE (ohne Obst und Gemüse)	CROP PRODUCTS (excl. fruit and vegetables)	PRODUITS VEGETAUX (sans fruits et légumes)	84.0	84.2	85.6	87.5	92.6	95.1	97.1	98.6	98.3	86.5	81.3	74.7	74.9
11	Getreide und Reis	Cereals and rice	Céréales et riz	64.9	65.8	67.2	68.1	68.9	68.8	68.4	68.0	68.5	68.4	66.0	60.6	60.7
12	Hackfrüchte	Root crops	Plantes racinées	113.9	110.5	113.3	117.2	135.5	146.3	166.7	163.3	162.0	119.7	108.8	90.7	89.2
12A	Speisekartoffeln	Potatoes for consumption	Pommes de terre de consommation	163.8	154.4	162.1	172.9	222.4	252.2	280.0	298.1	294.8	181.5	156.4	107.6	103.5
12B	Zuckerrüben	Sugar beet	Betteraves sucrières	85.9	86.0	85.9	85.6	85.5	85.0	85.0	84.9	84.8	84.5	82.4	82.5	82.6
12C	Sonstige Hackfrüchte	Others	Autres	65.4	65.5	65.4	65.3	65.2	64.8	64.8	64.7	64.6	64.4	57.6	57.7	
13	Obst	Fruit	Fruits	82.8	61.2	57.6	56.3	57.1	60.8	64.9	68.7	73.5	69.1	83.3	112.9	96.6
13A	Frischobst	Fresh fruit	Fruits frais	82.8	61.2	57.6	56.3	57.1	60.8	64.9	68.7	73.5	69.1	83.3	112.9	96.6
13B	Trockenfrüchte	Nuts and dried fruit	Fruits secs	-	-	-	-	-	-	-	-	-	-	-	-	-
14	Frischgemüse	Fresh vegetables	Légumes frais	112.8	80.1	77.4	81.1	82.8	88.0	90.5	102.7	82.6	76.2	75.4	90.8	87.8
15	Weinmost/Wein	Wine must/Wine	Moût/Vin	69.6	76.5	76.4	76.2	76.1	75.6	75.6	75.5	75.2	75.0	75.1	75.2	
16	Oliven und Olivenöl	Olives and olive oil	Olives et huile d'olives	-	-	-	-	-	-	-	-	-	-	-	-	-
17	Saatgut	Seeds	Semences	78.1	78.5	78.5	80.3	81.7	81.1	81.5	81.2	80.9	80.1	79.8	79.1	78.1
18	Blumen, Zierpflanzen und Baumschulerzeugnisse	Flowers, ornamental plants and tree-nursery products	Fleurs, plantes ornementales et produits de pépinière	93.0	94.1	94.2	96.0	95.5	94.8	92.3	92.4	91.8	90.3	86.8	87.6	89.7
19	Sonstige pflanzliche Erzeugnisse	Other crop products	Autres produits végétaux	54.7	54.8	57.3	58.1	57.8	57.2	56.8	55.1	54.4	53.9	45.9	44.3	44.8
2	TIERE UND TIERISCHE ERZEUGNISSE	ANIMALS AND ANIMAL PRODUCTS	ANIMAUX ET PRODUITS ANIMAUX	79.4	78.7	78.5	77.9	78.1	80.2	79.6	77.7	76.5	75.9	74.0	76.0	77.6
21	Tiere (zur Schlachtung und für den Export)	Animals (for slaughter and export)	Animaux (boucherie et exportation)	78.7	77.1	75.8	75.8	77.8	81.4	81.0	78.5	77.0	76.1	72.7	75.1	75.9
21A	Kälber	Calves	Veaux	81.6	80.9	81.0	82.9	83.2	86.8	84.5	84.1	84.9	84.2	76.5	71.5	71.2
21B	Rinder ohne Kälber	Cattle excluding calves	Bovins sans veaux	81.4	81.3	80.7	80.2	81.2	81.5	79.7	79.2	76.5	74.8	71.5	72.4	73.0
21C	Schweine	Pigs	Porcs	76.1	73.2	70.9	70.9	74.2	80.8	81.7	77.1	76.2	75.9	72.9	77.8	78.9
21D	Schafe und Lämmer	Sheep and lambs	Moutons et agneaux	80.7	88.9	94.0	102.6	111.8	116.1	113.1	110.1	99.6	85.5	72.5	74.3	78.2
21E	Geflügel	Poultry	Volailles	78.1	78.3	78.4	78.1	76.1	75.2	75.4	74.8	74.6	74.3	73.1	73.1	73.7
21F	Sonstige Tiere	Other animals	Autres animaux	-	-	-	-	-	-	-	-	-	-	-	-	-
22	Milch	Milk	Lait	80.3	80.8	81.8	80.7	79.2	78.2	77.6	76.8	76.4	76.3	76.8	77.1	79.1
23	Eier	Eggs	Oeufs	80.6	80.5	84.0	79.8	72.4	81.6	79.5	75.7	70.6	70.0	65.1	77.0	85.4
24	Sonstige tierische Erzeugnisse	Other animal products	Autres produits animaux	82.1	82.7	82.7	82.4	82.3	81.8	81.8	81.7	82.7	82.4	81.0	81.1	79.7

DEFLATIONIERTE PREISINDIZES / DEFLATED PRICE INDICES / INDICES DES PRIX DEFLATES

1990 = 100 (ohne MwSt / excluding VAT / TVA exclue)

				ELLAS													
				1994					1995								
				sep	oct	nov	dec	jan	feb	mar	apr	mai	jun	jul	aug	sep	
0	INSGESAMT	TOTAL	TOTAL	86.0	87.4	87.7	85.6	88.8	90.8	89.0	87.6	86.2	85.4	86.4	87.7	85.8	
(0)	INSGESAMT (ohne Obst und Gemüse)	TOTAL (excl. fruit and vegetables)	TOTAL (sans fruits et légumes)	84.9	84.6	84.8	83.7	84.5	86.3	83.4	84.1	82.6	80.8	82.9	84.5	83.7	
1	PFLANZLICHE ERZEUGNISSE	CROP PRODUCTS	PRODUITS VEGETAUX	84.9	87.2	87.5	85.2	90.0	92.9	91.5	89.4	88.0	87.4	87.8	89.6	87.4	
(1)	PFLANZLICHE ERZEUGNISSE (ohne Obst und Gemüse)	CROP PRODUCTS (excl. fruit and vegetables)	PRODUITS VEGETAUX (sans fruits et légumes)	82.4	82.6	82.7	81.9	83.5	86.9	83.6	84.6	83.0	81.0	82.9	85.3	84.9	
11	Getreide und Reis	Cereals and rice	Céréales et riz	69.9	68.8	68.5	68.1	68.5	68.8	66.8	66.0	65.6	65.1	67.8	67.9	66.9	
12	Hackfrüchte	Root crops	Plantes sarclées	91.4	99.3	97.9	89.1	114.9	137.5	102.2	129.8	108.8	90.1	91.0	94.2	95.9	
12A	Speisekartoffeln	Potatoes for consumption	Pommes de terre de consommation	93.7	106.8	104.8	91.5	131.8	167.1	113.0	156.9	124.3	95.3	95.6	95.3	99.6	
12B	Zuckerrüben	Sugar beet	Betteraves sucrières	87.2	86.1	85.9	84.9	85.3	85.6	83.2	82.3	81.7	81.0	82.9	92.3	89.6	
12C	Sonstige Hackfrüchte	Others	Autres	-	-	-	-	-	-	-	-	-	-	-	-	-	
13	Obst	Fruit	Fruits	88.6	88.4	86.7	83.1	88.1	90.5	94.9	90.5	93.8	101.7	89.9	91.3	92.8	
13A	Frischobst	Fresh fruit	Fruits frais	88.9	87.9	86.5	81.8	88.7	92.0	99.1	93.2	98.1	109.4	92.1	93.3	94.4	
13B	Trockenfrüchte	Nuts and dried fruit	Fruits secs	88.0	89.5	87.2	86.2	86.6	87.0	84.6	83.5	83.0	82.2	84.2	86.3	88.8	
14	Frischgemüse	Fresh vegetables	Légumes frais	89.5	101.4	104.6	98.4	113.8	115.7	114.2	104.3	98.6	94.4	102.2	102.2	90.1	
15	Weinmost/Wein	Wine must/Wine	Moût/Win	77.3	84.0	83.7	82.8	84.8	85.1	83.0	82.0	81.4	80.7	82.7	82.6	82.7	
16	Oliven und Olivenöl	Olives and olive oil	Olives et huile d'olives	84.0	82.2	82.5	80.4	81.6	86.4	84.4	88.0	92.5	91.9	94.1	94.4	96.0	
17	Saatgut	Seeds	Semences	66.2	66.3	66.1	66.3	66.5	66.8	64.9	64.2	63.7	63.2	65.0	64.8	65.2	
18	Blumen, Zierpflanzen und Baumschulerzeugnisse	Flowers, ornamental plants and tree-nursery products	Fleurs, plantes ornementales et produits de pépinière	123.5	127.2	136.1	168.4	163.1	160.1	148.7	154.9	138.7	135.4	132.8	136.9	133.1	
19	Sonstige pflanzliche Erzeugnisse	Other crop products	Autres produits végétaux	85.0	84.0	84.1	83.2	80.6	81.1	84.4	77.9	76.9	76.5	78.4	84.1	82.1	
2	TIERE UND TIERISCHE ERZEUGNISSE	ANIMALS AND ANIMAL PRODUCTS	ANIMAUX ET PRODUITS ANIMAUX	88.8	87.8	87.9	86.5	85.9	85.5	82.9	83.3	81.9	80.5	82.8	83.2	81.8	
21	Tiere (zur Schlachtung und für den Export)	Animals (for slaughter and export)	Animaux (boucherie et exportation)	82.3	80.9	81.2	78.6	78.0	76.2	74.7	76.8	76.1	74.9	77.8	78.4	77.5	
21A	Kälber	Calves	Veaux	89.4	88.7	87.9	86.5	87.1	88.5	86.2	83.8	82.7	82.2	84.3	84.0	81.5	
21B	Rinder ohne Kälber	Cattle excluding calves	Bovins sans veaux	84.2	83.6	83.6	84.5	84.4	84.4	82.5	81.7	80.4	79.5	80.9	81.1	78.0	
21C	Schweine	Pigs	Porcs	75.0	73.3	72.4	72.4	74.1	73.0	71.1	71.6	71.5	71.0	74.2	75.3	75.0	
21D	Schafe und Lämmer	Sheep and lambs	Moutons et agneaux	88.5	86.3	88.3	81.6	79.2	75.2	74.4	80.6	77.9	75.5	80.5	81.4	81.7	
21E	Geflügel	Poultry	Volailles	75.6	75.5	74.8	75.4	75.4	75.3	73.1	72.4	71.8	71.5	73.3	74.1	72.2	
21F	Sonstige Tiere	Other animals	Autres animaux	82.8	80.3	81.9	76.7	74.1	69.2	68.8	74.7	76.8	75.0	76.4	76.8	76.1	
22	Milch	Milk	Lait	101.0	99.9	99.7	98.6	98.9	100.6	96.3	94.4	91.8	90.0	91.6	91.6	89.3	
23	Eier	Eggs	Oeufs	84.9	87.0	87.1	91.6	85.7	85.1	82.6	81.3	79.1	77.9	80.0	80.0	80.1	
24	Sonstige tierische Erzeugnisse	Other animal products	Autres produits animaux	79.9	80.0	80.0	79.7	81.1	82.4	80.2	79.8	80.4	80.5	81.0	81.1	79.9	

DEFLATIONIERTE PREISINDIZES / DEFLATED PRICE INDICES / INDICES DES PRIX DEFLATES

1990 = 100 (ohne MwSt / excluding VAT / TVA exclue)

			ESPAÑA													
			1994					1995								
			sep	oct	nov	dec	jan	feb	mar	apr	mai	jun	jul	aug	sep	
0	INSGESAMT	TOTAL	TOTAL	87.2	90.9	89.7	90.7	97.4	98.2	100.7	95.9	94.4	89.7	86.2	86.6	88.2
(0)	INSGESAMT (ohne Obst und Gemüse)	TOTAL (excl. fruit and vegetables)	TOTAL (sans fruits et légumes)	90.9	90.8	91.2	92.3	94.3	98.6	99.4	97.4	94.5	92.3	91.8	94.6	93.6
1	PFLANZLICHE ERZEUGNISSE	CROP PRODUCTS	PRODUITS VEGETAUX	85.6	94.0	91.9	92.8	104.0	104.3	108.2	102.3	100.0	92.7	87.7	87.2	90.0
(1)	PFLANZLICHE ERZEUGNISSE (ohne Obst und Gemüse)	CROP PRODUCTS (excl. fruit and vegetables)	PRODUITS VEGETAUX (sans fruits et légumes)	92.2	96.2	97.0	97.7	102.8	109.9	111.3	110.6	104.7	100.7	100.7	104.5	102.6
11	Getreide und Reis	Cereals and rice	Céréales et riz	81.7	82.4	82.2	83.1	82.8	83.9	82.8	82.7	82.6	82.9	86.3	87.7	87.6
12	Hackfrüchte	Root crops	Plantes sarclées	94.1	103.2	114.9	123.3	144.9	171.7	172.2	191.8	155.2	121.9	101.8	90.3	78.1
12A	Speisekartoffeln	Potatoes for consumption	Pommes de terre de consommation	102.4	117.3	135.7	149.0	185.2	230.6	231.7	264.5	203.9	147.4	102.1	81.9	76.4
12B	Zuckerrüben	Sugar beet	Betteraves sucrières	81.5	81.9	83.2	84.1	83.5	81.9	81.4	80.9	80.9	83.0	101.4	103.1	80.6
12C	Sonstige Hackfrüchte	Others	Autres	-	-	-	-	-	-	-	-	-	-	-	-	-
13	Obst	Fruit	Fruits	77.6	93.4	90.8	94.5	91.1	90.9	100.3	88.6	107.2	95.0	93.3	77.5	83.3
13A	Frischobst	Fresh fruit	Fruits frais	77.6	93.4	90.8	94.5	91.1	90.9	100.3	88.6	107.2	95.0	93.3	77.5	83.3
13B	Trockenfrüchte	Nuts and dried fruit	Fruits secs	144.2	106.8	116.1	125.0	127.9	127.0	122.9	120.7	114.1	105.3	216.2	204.2	218.0
14	Frischgemüse	Fresh vegetables	Légumes frais	77.2	89.6	82.0	81.4	114.7	101.3	106.7	94.0	85.6	74.8	57.4	57.5	68.2
15	Weinmost/Wein	Wine must/Wine	Moût/Vin	99.9	112.8	117.6	120.9	121.9	139.8	153.3	137.3	128.5	127.0	125.6	139.4	135.9
16	Oliven und Olivenöl	Olives and olive oil	Olives et huile d'olives	129.7	130.9	124.5	120.6	128.8	134.4	135.4	134.9	137.2	137.8	139.9	162.5	159.2
17	Saatgut	Seeds	Semences	70.9	70.8	83.0	82.8	82.7	82.3	81.8	81.4	81.4	81.2	85.4	85.2	84.8
18	Blumen, Zierpflanzen und Baumschulerzeugnisse	Flowers, ornamental plants and tree-nursery products	Fleurs, plantes ornementales et produits de pépinière	85.5	97.7	77.7	72.9	100.4	95.3	92.2	80.6	74.9	79.7	70.5	81.4	81.0
19	Sonstige pflanzliche Erzeugnisse	Other crop products	Autres produits végétaux	75.3	75.3	77.5	75.8	74.6	75.0	74.2	72.1	71.6	72.0	82.6	74.9	79.6
2	TIERE UND TIERISCHE ERZEUGNISSE	ANIMALS AND ANIMAL PRODUCTS	ANIMAUX ET PRODUITS ANIMAUX	89.8	85.9	86.1	87.4	86.6	88.4	88.7	85.4	85.3	84.7	83.7	85.6	85.4
21	Tiere (zur Schlachtung und für den Export)	Animals (for slaughter and export)	Animaux (boucherie et exportation)	90.0	84.8	85.1	86.8	85.6	88.2	89.0	85.7	86.2	85.7	83.9	86.1	84.8
21A	Kälber	Calves	Veaux	93.1	92.9	92.5	91.6	92.7	93.9	92.4	86.9	90.2	86.5	83.1	85.1	85.1
21B	Rinder ohne Kälber	Cattle excluding calves	Bovins sans veaux	97.9	97.4	98.9	99.0	97.4	99.1	97.0	94.6	92.1	87.6	88.0	89.6	89.1
21C	Schweine	Pigs	Porcs	82.4	74.6	75.2	81.4	88.4	92.1	91.9	89.4	92.3	93.4	88.6	86.0	82.0
21D	Schafe und Lämmer	Sheep and lambs	Moutons et agneaux	95.7	103.6	106.7	99.6	83.7	81.7	79.4	79.7	81.7	81.0	83.9	87.9	94.0
21E	Geflügel	Poultry	Volailles	95.0	75.5	71.6	74.5	62.2	69.0	79.8	72.0	67.5	70.2	70.7	84.8	81.9
21F	Sonstige Tiere	Other animals	Autres animaux	86.8	87.8	89.7	81.5	73.0	71.0	69.9	71.1	64.0	65.4	68.3	70.5	75.1
22	Milch	Milk	Lait	92.8	93.9	95.9	96.0	97.1	96.4	94.7	90.2	89.7	89.4	89.5	88.8	89.8
23	Eier	Eggs	Oeufs	81.1	77.2	71.7	72.4	70.6	71.7	72.4	72.3	66.7	64.1	67.5	74.1	80.5
24	Sonstige tierische Erzeugnisse	Other animal products	Autres produits animaux	45.6	31.7	29.0	28.9	28.6	28.4	28.3	28.1	70.7	92.9	90.9	92.8	73.4

DEFLATIONIERTE PREISINDIZES / DEFLATED PRICE INDICES / INDICES DES PRIX DEFLATES

1990 = 100 (ohne MwSt / excluding VAT / TVA exclue)

				FRANCE												
				1994	oct	nov	dec	1995	feb	mar	apr	mai	jun	jul	aug	sep
				sep				jan								
0	INSGESAMT	TOTAL	TOTAL	81.3	81.3	80.4	80.7	82.6	81.6	81.4	80.4	81.1	81.4	79.2	78.9	79.7
(0)	INSGESAMT (ohne Obst und Gemüse)	TOTAL (excl. fruit and vegetables)	TOTAL (sans fruits et légumes)	80.8	80.8	80.9	81.3	82.2	81.7	80.9	79.2	79.3	79.0	78.1	79.5	80.2
1	PFLANZLICHE ERZEUGNISSE	CROP PRODUCTS	PRODUITS VEGETAUX	74.8	75.6	74.5	75.8	79.5	78.5	79.3	80.2	81.5	82.1	77.1	74.3	75.3
(1)	PFLANZLICHE ERZEUGNISSE (ohne Obst und Gemüse)	CROP PRODUCTS (excl. fruit and vegetables)	PRODUITS VEGETAUX (sans fruits et légumes)	72.6	73.4	74.5	76.2	78.2	78.0	77.8	77.7	78.0	77.3	74.5	74.6	75.4
11	Getreide und Reis	Cereals and rice	Céréales et riz	67.0	68.5	69.9	71.0	71.1	71.3	70.6	70.7	72.0	73.8	68.6	67.3	68.0
12	Hackfrüchte	Root crops	Plantes sarclées	101.8	102.7	103.1	104.1	112.1	111.1	114.0	117.7	120.0	101.9	87.4	97.2	96.2
12A	Speisekartoffeln	Potatoes for consumption	Pommes de terre de consommation	124.9	114.4	115.8	119.1	148.8	146.3	157.5	170.6	179.4	115.0	63.3	98.8	96.4
12B	Zuckerrüben	Sugar beet	Betteraves sucrières	92.8	98.5	98.5	98.6	98.1	97.7	97.5	97.4	97.2	97.2	97.4	97.0	96.6
12C	Sonstige Hackfrüchte	Others	Autres	90.6	90.4	90.4	90.5	90.2	89.9	89.7	89.6	89.4	89.4	89.6	89.2	89.0
13	Obst	Fruit	Fruits	78.6	83.8	77.1	77.0	79.6	77.4	74.3	84.7	97.0	112.5	93.0	76.8	66.2
13A	Frischobst	Fresh fruit	Fruits frais	78.6	83.8	77.1	77.0	79.6	77.4	74.3	84.7	97.0	112.5	93.0	76.8	66.2
13B	Trockenfrüchte	Nuts and dried fruit	Fruits secs	-	-	-	-	-	-	-	-	-	-	-	-	-
14	Frischgemüse	Fresh vegetables	Légumes frais	93.4	89.3	71.9	70.8	92.2	83.9	99.2	101.2	101.3	99.7	88.1	69.9	82.7
15	Weinmost/Wein	Wine must/Wine	Moût/Vin	77.1	78.5	79.4	81.2	81.2	82.0	82.3	82.1	82.3	82.5	83.0	82.4	82.8
16	Oliven und Olivenöl	Olives and olive oil	Olives et huile d'olives	-	-	-	-	-	-	-	-	-	-	-	-	-
17	Saatgut	Seeds	Semences	65.3	65.3	66.0	67.0	72.6	71.9	70.5	69.5	69.3	69.3	69.5	69.1	69.9
18	Blumen, Zierpflanzen und Baumschulerzeugnisse	Flowers, ornamental plants and tree-nursery products	Fleurs, plantes ornementales et produits de pépinière	85.2	85.5	85.9	93.5	95.9	95.2	91.5	90.1	86.5	83.6	81.6	83.9	85.2
19	Sonstige pflanzliche Erzeugnisse	Other crop products	Autres produits végétaux	52.1	50.1	51.4	52.3	61.3	58.1	57.0	55.1	53.8	55.1	55.5	54.2	57.6
2	TIERE UND TIERISCHE ERZEUGNISSE	ANIMALS AND ANIMAL PRODUCTS	ANIMAUX ET PRODUITS ANIMAUX	88.5	87.7	86.9	86.1	86.0	85.1	83.8	80.6	80.5	80.6	81.5	84.1	84.7
21	Tiere (zur Schlachtung und für den Export)	Animals (for slaughter and export)	Animaux (boucherie et exportation)	83.9	82.6	81.8	81.2	82.2	82.1	82.8	81.3	81.0	80.5	78.6	78.7	78.9
21A	Kälber	Calves	Veaux	91.7	92.2	91.7	94.3	92.1	94.9	91.9	92.4	92.9	92.6	88.0	85.0	84.9
21B	Rinder ohne Kälber	Cattle excluding calves	Bovins sans veaux	88.6	86.5	84.3	82.8	83.0	82.8	84.0	83.6	83.7	81.5	79.3	79.3	79.0
21C	Schweine	Pigs	Porcs	73.7	70.7	70.4	68.2	71.9	72.9	75.6	69.3	69.8	74.7	73.8	76.5	75.9
21D	Schafe und Lämmer	Sheep and lambs	Moutons et agneaux	85.6	84.4	90.0	97.5	98.7	97.1	96.4	96.8	90.8	81.4	77.5	79.2	80.4
21E	Geflügel	Poultry	Volailles	82.3	81.7	81.3	81.1	80.9	80.5	80.3	80.1	80.3	79.9	79.8	78.7	77.9
21F	Sonstige Tiere	Other animals	Autres animaux	78.2	83.9	83.2	81.0	78.7	78.3	80.0	80.9	75.7	68.8	65.7	67.0	79.5
22	Milch	Milk	Lait	98.4	98.4	97.9	96.9	94.8	92.2	87.5	81.3	81.2	82.4	88.8	95.3	96.3
23	Eier	Eggs	Oeufs	72.6	71.1	69.1	66.4	64.9	69.1	65.9	61.4	66.0	64.3	62.4	67.8	71.9
24	Sonstige tierische Erzeugnisse	Other animal products	Autres produits animaux	88.5	87.7	86.9	86.1	86.0	85.1	83.8	80.6	80.5	80.6	81.5	84.1	84.7

DEFLATIONIERTE PREISINDIZES / DEFLATED PRICE INDICES / INDICES DES PRIX DEFLATES

1990 = 100 (ohne MwSt / excluding VAT / TVA exclue)

			IRELAND													
			1994					1995								
			sep	oct	nov	dec	jan	feb	mar	apr	mai	jun	jul	aug	sep	
0	INSGESAMT	TOTAL	TOTAL	92.4	92.3	92.2	93.1	95.0	96.6	96.8	98.6	97.8	96.5	94.6	93.6	93.6
(0)	INSGESAMT (ohne Obst und Gemüse)	TOTAL (excl. fruit and vegetables)	TOTAL (sans fruits et légumes)	92.3	92.4	92.3	93.4	95.1	96.7	96.9	98.7	97.8	96.5	94.4	92.7	93.2
1	PFLANZLICHE ERZEUGNISSE	CROP PRODUCTS	PRODUITS VEGETAUX	90.6	90.5	90.1	89.0	94.6	100.8	101.9	101.8	99.5	98.2	104.1	98.7	99.0
(1)	PFLANZLICHE ERZEUGNISSE (ohne Obst und Gemüse)	CROP PRODUCTS (excl. fruit and vegetables)	PRODUITS VEGETAUX (sans fruits et légumes)	89.3	90.6	90.6	90.9	95.1	102.5	103.7	103.4	99.6	98.8	104.9	92.0	96.2
11	Getreide und Reis	Cereals and rice	Céréales et riz	79.0	78.8	78.8	78.8	78.2	78.2	77.4	77.4	77.4	77.0	86.0	86.0	
12	Hackfrüchte	Root crops	Plantes racinées	109.3	114.1	114.3	115.0	127.7	150.9	154.6	154.5	143.7	141.4	160.6	103.1	115.7
12A	Speisekartoffeln	Potatoes for consumption	Pommes de terre de consommation	129.3	141.2	141.7	143.5	175.5	231.9	233.6	234.6	208.3	202.7	250.1	110.5	137.7
12B	Zuckerrüben	Sugar beet	Betteraves sucrières	95.3	95.1	95.1	95.1	94.3	94.3	99.4	98.5	98.5	98.5	97.9	97.9	100.4
12C	Sonstige Hackfrüchte	Others	Autres	-	-	-	-	-	-	-	-	-	-	-	-	-
13	Obst	Fruit	Fruits	-	-	-	-	-	-	-	-	-	-	-	-	-
13A	Frischobst	Fresh fruit	Fruits frais	-	-	-	-	-	-	-	-	-	-	-	-	-
13B	Trockenfrüchte	Nuts and dried fruit	Fruits secs	-	-	-	-	-	-	-	-	-	-	-	-	-
14	Frischgemüse	Fresh vegetables	Légumes frais	94.6	90.1	88.4	83.2	92.7	95.6	96.3	96.7	99.2	96.2	101.5	120.1	108.0
15	Weinmost/Wein	Wine must/Wine	Moût/Vin	-	-	-	-	-	-	-	-	-	-	-	-	-
16	Oliven und Olivenöl	Olives and olive oil	Olives et huile d'olives	-	-	-	-	-	-	-	-	-	-	-	-	-
17	Saatgut	Seeds	Semences	83.2	78.8	78.8	78.8	87.6	79.3	79.3	83.9	79.7	79.7	79.3	91.2	91.2
18	Blumen, Zierpflanzen und Baumschulerzeugnisse	Flowers, ornamental plants and tree-nursery products	Fleurs, plantes ornementales et produits de pépinière	-	-	-	-	-	-	-	-	-	-	-	-	-
19	Sonstige pflanzliche Erzeugnisse	Other crop products	Autres produits végétaux	-	-	-	-	-	-	-	-	-	-	-	-	-
2	TIERE UND TIERISCHE ERZEUGNISSE	ANIMALS AND ANIMAL PRODUCTS	ANIMAUX ET PRODUITS ANIMAUX	92.6	92.6	92.5	93.6	95.1	96.1	96.1	98.2	97.6	96.2	93.3	92.8	92.9
21	Tiere (zur Schlachtung und für den Export)	Animals (for slaughter and export)	Animaux (boucherie et exportation)	86.9	86.0	86.7	90.6	90.6	92.4	94.1	95.4	92.4	90.7	86.8	86.4	84.6
21A	Kälber	Calves	Veaux	-	-	-	-	-	-	-	-	-	-	-	-	-
21B	Rinder ohne Kälber	Cattle excluding calves	Bovins sans veaux	91.0	89.6	89.7	92.1	94.2	95.4	97.9	99.5	96.6	94.8	90.7	90.1	87.2
21C	Schweine	Pigs	Porcs	79.1	81.4	80.8	80.2	75.0	75.8	81.3	84.3	83.8	85.6	85.2	86.2	86.8
21D	Schafe und Lämmer	Sheep and lambs	Moutons et agneaux	67.4	68.5	75.2	85.8	91.2	92.1	90.9	88.8	79.6	72.7	63.8	62.7	65.5
21E	Geflügel	Poultry	Volailles	80.9	77.3	78.4	99.9	76.4	76.8	76.4	78.4	77.1	76.7	76.1	76.2	76.5
21F	Sonstige Tiere	Other animals	Autres animaux	-	-	-	-	-	-	-	-	-	-	-	-	-
22	Milch	Milk	Lait	101.9	103.1	101.9	99.1	102.1	101.7	99.4	102.7	105.5	104.9	103.3	102.8	105.5
23	Eier	Eggs	Oeufs	63.8	63.7	63.8	63.6	62.9	62.7	62.7	61.6	61.2	60.5	59.8	59.7	60.2
24	Sonstige tierische Erzeugnisse	Other animal products	Autres produits animaux	56.8	55.0	56.3	55.9	131.3	134.4	144.2	129.0	137.5	120.5	118.2	123.0	118.1

DEFLATIONIERTE PREISINDIZES / DEFLATED PRICE INDICES / INDICES DES PRIX DEFLATES

1990 = 100 (ohne MwSt / excluding VAT / TVA exclue)

			NEDERLAND													
			1994					1995								
			sep	oct	nov	dec	jan	feb	mar	apr	mai	jun	jul	aug	sep	
0	INSGESAMT	TOTAL	85.2	83.1	82.4	86.4	91.0	98.8	91.0	86.7	82.5	78.8	75.3	77.0	82.5	
(0)	INSGESAMT (ohne Obst und Gemüse)	TOTAL (excl. fruit and vegetables)	86.3	86.4	84.6	87.3	90.1	97.4	90.1	87.9	84.7	81.2	78.8	80.3	86.1	
1	PFLANZLICHE ERZEUGNISSE	CROP PRODUCTS	92.7	89.0	86.6	97.4	107.6	123.8	108.0	101.3	92.3	81.6	76.4	77.1	89.3	
(1)	PFLANZLICHE ERZEUGNISSE (ohne Obst und Gemüse)	CROP PRODUCTS (excl. fruit and vegetables)	99.7	101.7	95.3	105.4	112.7	131.5	113.3	112.0	103.7	90.3	87.6	87.2	103.5	
11	Getreide und Reis	Cereals and rice	71.3	71.5	72.3	72.7	73.5	72.4	70.7	71.0	71.1	71.3	71.3	65.8	66.9	
12	Hackfrüchte	Root crops	108.8	109.8	114.5	118.4	132.8	133.7	130.3	129.6	123.9	83.8	67.7	66.7	90.9	
12A	Speisekartoffeln	Potatoes for consumption	127.8	130.3	140.9	149.6	190.6	193.5	186.1	184.6	170.9	76.2	38.1	36.1	94.1	
12B	Zuckerrüben	Sugar beet	99.1	99.0	99.3	99.6	93.3	92.8	92.3	92.2	92.3	92.5	92.3	91.6		
12C	Sonstige Hackfrüchte	Others	81.6	81.5	81.7	82.0	80.6	80.1	79.7	79.6	79.7	79.9	79.9	79.7	79.1	
13	Obst	Fruit	58.6	48.2	51.8	62.3	57.1	63.6	68.1	97.6	94.5	88.7	52.7	77.9	61.7	
13A	Frischobst	Fresh fruit	58.6	48.2	51.8	62.3	57.1	63.6	68.1	97.6	94.5	88.7	52.7	77.9	61.7	
13B	Trockenfrüchte	Nuts and dried fruit	-	-	-	-	-	-	-	-	-	-	-	-	-	
14	Frischgemüse	Fresh vegetables	81.3	64.4	71.0	83.6	103.3	114.6	101.6	75.8	64.2	59.3	53.0	52.3	59.3	
15	Weinmost/Wein	Wine must/Wine	-	-	-	-	-	-	-	-	-	-	-	-	-	
16	Oliven und Olivenöl	Olives and olive oil	-	-	-	-	-	-	-	-	-	-	-	-	-	
17	Saatgut	Seeds	110.2	94.1	92.0	104.5	92.0	103.1	106.0	127.1	91.7	139.5	82.3	110.0	109.2	
18	Blumen, Zierpflanzen und Baumschulerzeugnisse	Flowers, ornamental plants and tree-nursery products	97.8	102.8	92.0	104.5	113.0	140.1	113.2	108.5	102.3	86.9	95.3	92.1	109.8	
19	Sonstige pflanzliche Erzeugnisse	Other crop products	93.0	91.5	90.9	92.1	93.0	85.6	85.8	83.5	83.7	83.8	83.8	65.9	70.6	
2	TIERE UND TIERISCHE ERZEUGNISSE	ANIMALS AND ANIMAL PRODUCTS	79.7	78.8	79.3	78.4	78.9	80.6	78.6	76.1	75.3	76.7	74.5	76.9	77.6	
21	Tiere (zur Schlachtung und für den Export)	Animals (for slaughter and export)	77.2	75.4	75.2	74.6	76.2	80.0	76.8	74.3	73.9	76.3	72.2	76.1	75.9	
21A	Kälber	Calves	93.3	87.4	91.3	95.2	98.0	97.4	89.0	90.3	86.2	85.6	84.1	86.2	84.8	
21B	Rinder ohne Kälber	Cattle excluding calves	84.1	82.8	80.2	79.3	77.5	77.5	77.8	77.3	77.5	76.0	73.2	72.3	70.7	
21C	Schweine	Pigs	70.9	69.4	68.8	67.3	70.4	77.4	74.4	70.6	71.0	76.3	70.6	76.9	76.9	
21D	Schafe und Lämmer	Sheep and lambs	83.1	87.8	91.0	93.5	93.3	96.4	94.0	94.4	92.0	87.1	83.9	81.3	82.3	
21E	Geflügel	Poultry	77.5	77.1	76.7	75.1	73.2	72.9	69.9	65.4	65.8	65.3	63.7	66.0	68.1	
21F	Sonstige Tiere	Other animals	76.0	78.6	78.7	79.1	76.3	76.2	73.9	74.8	69.3	63.7	62.0	59.4	67.8	
22	Milch	Milk	84.8	87.0	87.7	87.5	85.7	83.8	83.1	81.8	80.9	80.1	79.3	78.6	79.9	
23	Eier	Eggs	63.7	64.1	63.4	64.2	66.5	72.0	67.7	64.5	63.2	65.4	47.9	69.7	77.3	
24	Sonstige tierische Erzeugnisse	Other animal products	101.0	29.2	69.6	66.6	39.1	38.9	62.1	70.0	66.5	78.1	148.0	91.5	81.6	

DEFLATIONIERTE PREISINDIZES / DEFLATED PRICE INDICES / INDICES DES PRIX DEFLATES

1990 = 100 (ohne MwSt / excluding VAT / TVA exclue)

			ITALIA													
			1994				1995									
			sep	oct	nov	dec	jan	feb	mar	apr	mai	jun	jul	aug	sep	
0	INSGESAMT	TOTAL	TOTAL	93.0	92.1	87.8	88.8	95.1	90.3	91.9	91.4	89.4	88.1	89.8	90.2	92.1
(0)	INSGESAMT (ohne Obst und Gemüse)	TOTAL (excl. fruit and vegetables)	TOTAL (sans fruits et légumes)	88.0	91.8	89.7	91.2	92.0	90.1	90.1	92.4	89.4	86.8	86.7	90.0	91.7
1	PFLANZLICHE ERZEUGNISSE	CROP PRODUCTS	PRODUITS VEGETAUX	92.6	89.8	83.4	86.6	99.5	91.8	93.9	92.1	89.9	88.9	91.6	90.1	91.8
(1)	PFLANZLICHE ERZEUGNISSE (ohne Obst und Gemüse)	CROP PRODUCTS (excl. fruit and vegetables)	PRODUITS VEGETAUX (sans fruits et légumes)	81.6	87.6	84.4	90.1	95.9	92.3	91.4	94.8	90.4	86.7	86.2	89.4	90.7
11	Getreide und Reis	Cereals and rice	Céréales et riz	78.3	79.3	81.4	82.8	84.6	84.7	87.7	91.5	92.1	93.3	95.1	94.2	91.1
12	Hackfrüchte	Root crops	Plantes sarclées	96.0	102.0	105.2	107.2	112.8	118.8	118.7	105.2	114.0	96.9	101.0	96.2	96.8
12A	Speisekartoffeln	Potatoes for consumption	Pommes de terre de consommation	113.1	123.2	131.5	136.6	150.4	166.0	166.6	134.5	156.3	115.9	111.6	100.4	102.1
12B	Zuckerrüben	Sugar beet	Betteraves sucrières	87.4	86.9	86.6	86.4	86.0	85.3	84.8	84.4	83.9	83.3	93.5	93.2	93.0
12C	Sonstige Hackfrüchte	Others	Autres	-	-	-	-	-	-	-	-	-	-	-	-	-
13	Obst	Fruit	Fruits	81.0	89.2	86.9	90.4	100.5	93.7	96.5	86.7	91.8	97.7	112.3	86.1	77.1
13A	Frischobst	Fresh fruit	Fruits frais	78.9	86.4	84.1	88.0	98.8	91.5	94.6	83.9	87.6	94.0	109.6	81.6	74.3
13B	Trockenfrüchte	Nuts and dried fruit	Fruits secs	110.2	127.0	126.5	124.5	124.7	124.1	123.7	124.8	150.5	149.4	149.2	148.7	116.4
14	Frischgemüse	Fresh vegetables	Légumes frais	137.8	97.0	76.4	72.0	109.0	88.2	98.2	90.0	86.4	86.4	85.5	96.2	110.7
15	Weinmost/Wein	Wine must/Wine	Moût/Vin	76.5	80.2	85.4	87.6	88.8	89.3	89.6	89.0	90.2	89.8	91.4	91.1	93.3
16	Oliven und Olivenöl	Olives and olive oil	Olives et huile d'olives	86.1	89.0	89.8	89.0	92.4	94.5	96.7	97.0	96.4	96.3	97.0	99.2	100.8
17	Saatgut	Seeds	Semences	91.2	90.5	89.8	89.8	86.4	85.8	85.4	85.0	84.5	84.1	84.5	84.4	85.6
18	Blumen, Zierpflanzen und Baumschulerzeugnisse	Flowers, ornamental plants and tree-nursery products	Fleurs, plantes ornementales et produits de pépinière	84.6	117.5	75.4	114.1	146.0	111.1	93.3	120.5	76.5	59.0	44.3	72.8	84.4
19	Sonstige pflanzliche Erzeugnisse	Other crop products	Autres produits végétaux	76.6	76.4	76.2	74.7	74.6	73.2	74.7	76.2	76.4	75.8	75.7	76.8	76.9
2	TIERE UND TIERISCHE ERZEUGNISSE	ANIMALS AND ANIMAL PRODUCTS	ANIMAUX ET PRODUITS ANIMAUX	93.7	95.6	94.5	92.2	88.5	88.0	89.0	90.3	88.5	86.9	87.2	90.5	92.6
21	Tiere (zur Schlachtung und für den Export)	Animals (for slaughter and export)	Animaux (boucherie et exportation)	99.9	101.3	100.1	96.6	91.6	91.1	92.6	94.4	92.2	90.0	90.3	94.8	97.0
21A	Kälber	Calves	Veaux	106.3	104.9	102.7	102.2	105.3	106.7	107.0	107.4	108.8	109.6	106.6	104.4	105.5
21B	Rinder ohne Kälber	Cattle excluding calves	Bovins sans veaux	106.4	106.8	105.8	104.9	106.0	104.1	104.7	105.5	103.9	102.1	100.5	101.2	101.5
21C	Schweine	Pigs	Porcs	87.6	92.4	90.5	84.8	81.7	82.5	85.1	86.5	84.4	82.4	84.2	90.3	97.0
21D	Schafe und Lämmer	Sheep and lambs	Moutons et agneaux	79.4	87.1	78.6	83.2	77.2	76.6	76.6	82.8	81.4	79.0	78.6	78.6	78.9
21E	Geflügel	Poultry	Volailles	106.4	103.2	101.7	91.5	79.6	81.7	83.9	88.0	82.1	82.4	86.4	96.9	93.2
21F	Sonstige Tiere	Other animals	Autres animaux	93.7	102.0	105.0	108.2	88.6	81.5	82.3	84.2	83.9	71.9	68.7	76.5	88.2
22	Milch	Milk	Lait	82.6	86.0	85.6	85.3	85.0	84.4	83.8	83.8	83.3	82.9	83.3	83.2	83.9
23	Eier	Eggs	Oeufs	86.3	85.4	82.4	83.2	75.3	76.2	79.2	81.1	78.0	75.4	76.3	82.8	91.0
24	Sonstige tierische Erzeugnisse	Other animal products	Autres produits animaux	68.8	70.0	72.9	72.9	76.3	78.1	77.6	83.7	83.2	81.9	80.2	80.0	85.6

DEFLATIONIERTE PREISINDIZES / DEFLATED PRICE INDICES / INDICES DES PRIX DEFLATES

1990 = 100 (ohne MwSt / excluding VAT / TVA exclue)

			PORTUGAL													
			1994				1995									
			sep	oct	nov	dec	jan	feb	mar	apr	mai	jun	jul	aug	sep	
0	INSGESAMT	TOTAL	TOTAL	72.6	70.9	71.0	73.5	80.6	81.9	80.8	80.0	78.2	74.6	73.9	77.1	75.3
(0)	INSGESAMT (ohne Obst und Gemüse)	TOTAL (excl. fruit and vegetables)	TOTAL (sans fruits et légumes)	70.4	69.3	69.7	73.2	80.7	82.3	79.1	77.0	75.2	71.2	70.7	72.7	72.8
1	PFLANZLICHE ERZEUGNISSE	CROP PRODUCTS	PRODUITS VEGETAUX	74.8	75.2	76.2	80.4	91.6	93.9	91.5	91.1	87.0	80.4	78.4	82.8	80.6
(1)	PFLANZLICHE ERZEUGNISSE (ohne Obst und Gemüse)	CROP PRODUCTS (excl. fruit and vegetables)	PRODUITS VEGETAUX (sans fruits et légumes)	70.5	73.7	75.8	83.5	97.9	101.6	93.2	89.7	84.5	75.0	72.9	74.8	77.2
11	Getreide und Reis	Cereals and rice	Céréales et riz	50.7	50.5	50.4	50.3	49.7	49.3	49.1	48.9	48.9	49.1	49.1	48.8	48.7
12	Hackfrüchte	Root crops	Plantes sarclées	109.1	122.1	131.5	163.0	212.0	251.9	197.1	202.2	166.7	96.7	76.6	81.0	89.9
12A	Speisekartoffeln	Potatoes for consumption	Pommes de terre de consommation	109.1	122.1	131.5	163.0	212.0	251.9	197.1	202.2	166.6	96.7	76.6	81.0	89.9
12B	Zuckerrüben	Sugar beet	Betteraves sucrières	-	-	-	-	-	-	-	-	-	-	-	-	-
12C	Sonstige Hackfrüchte	Others	Autres	109.1	122.1	131.5	163.0	212.0	251.9	197.1	206.0	193.2	102.2	77.9	81.0	89.9
13	Obst	Fruit	Fruits	81.6	81.9	84.8	73.3	73.9	75.8	88.7	90.2	96.6	87.9	94.0	100.0	78.2
13A	Frischobst	Fresh fruit	Fruits frais	72.9	73.5	77.3	62.4	62.9	69.4	80.9	87.3	91.2	79.7	87.7	95.6	67.0
13B	Trockenfrüchte	Nuts and dried fruit	Fruits secs	109.9	109.5	109.3	108.9	110.0	96.8	114.1	100.0	114.6	115.0	115.0	114.4	115.0
14	Frischgemüse	Fresh vegetables	Légumes frais	83.5	75.4	71.6	75.9	84.3	82.8	88.3	96.0	88.0	91.5	84.2	95.4	92.3
15	Weinmost/Wein	Wine must/Wine	Moût/Vin	72.5	74.4	77.9	80.0	88.7	88.2	87.7	88.3	88.5	88.7	88.7	93.2	94.3
16	Oliven und Olivenöl	Olives and olive oil	Olives et huile d'olives	37.7	37.5	37.5	37.4	83.1	84.7	85.0	79.0	80.5	84.0	85.9	85.5	85.3
17	Saatgut	Seeds	Semences	-	-	-	-	-	-	-	-	-	-	-	-	-
18	Blumen, Zierpflanzen und Baumschulerzeugnisse	Flowers, ornamental plants and tree-nursery products	Fleurs, plantes ornementales et produits de pépinière	77.2	83.4	84.5	138.9	192.0	153.2	144.9	64.7	55.4	53.4	65.7	59.7	78.4
19	Sonstige pflanzliche Erzeugnisse	Other crop products	Autres produits végétaux	96.1	95.8	95.6	95.3	60.4	60.0	59.7	59.5	59.5	59.7	59.7	59.4	59.3
2	TIERE UND TIERISCHE ERZEUGNISSE	ANIMALS AND ANIMAL PRODUCTS	ANIMAUX ET PRODUITS ANIMAUX	70.4	66.4	65.6	66.4	69.4	69.6	69.8	68.6	69.1	68.7	69.3	71.3	70.0
21	Tiere (zur Schlachtung und für den Export)	Animals (for slaughter and export)	Animaux (boucherie et exportation)	71.5	65.9	65.2	66.8	67.4	68.7	69.0	67.3	68.5	67.5	67.9	70.3	67.5
21A	Kälber	Calves	Veaux	87.6	87.2	87.1	87.0	86.0	85.4	85.0	84.1	84.2	84.5	84.5	84.0	83.9
21B	Rinder ohne Kälber	Cattle excluding calves	Bovins sans veaux	70.3	69.8	70.3	70.6	69.7	68.9	67.9	66.9	65.4	61.6	59.2	57.3	58.6
21C	Schweine	Pigs	Porcs	69.9	61.1	60.8	62.3	63.9	64.1	63.8	61.9	69.4	72.6	71.4	71.2	66.9
21D	Schafe und Lämmer	Sheep and lambs	Moutons et agneaux	86.7	85.4	88.6	92.8	88.7	81.2	78.8	79.5	75.9	77.3	80.1	83.8	84.1
21E	Geflügel	Poultry	Volailles	54.2	41.6	34.8	38.6	43.3	58.2	64.9	59.9	53.4	44.4	52.8	71.7	61.9
21F	Sonstige Tiere	Other animals	Autres animaux	115.3	114.9	114.7	114.3	113.0	112.2	111.6	111.2	111.3	111.6	111.6	111.1	110.8
22	Milch	Milk	Lait	67.2	67.0	66.8	66.6	77.3	76.7	76.4	76.1	76.1	76.4	76.4	76.0	75.8
23	Eier	Eggs	Oeufs	63.0	60.5	56.2	53.2	52.2	45.6	46.1	46.5	43.5	45.3	50.3	56.5	63.5
24	Sonstige tierische Erzeugnisse	Other animal products	Autres produits animaux	105.2	104.8	104.6	104.3	101.8	101.0	100.5	100.1	100.2	100.5	100.5	100.0	99.8

DEFLATIONIERTE PREISINDIZES / DEFLATED PRICE INDICES / INDICES DES PRIX DEFLATES

1990 = 100 (ohne MwSt / excluding VAT / TVA exclue)

SUOMI/FINLAND

			1994				1995									
			sep	oct	nov	dec	jan	feb	mar	apr	mai	jun	jul	aug	sep	
0	INSGESAMT	TOTAL	TOTAL	86.3	86.2	87.2	86.9	69.1	68.3	66.5	64.5	63.6	62.0	63.6	61.2	62.1
(0)	INSGESAMT (ohne Obst und Gemüse)	TOTAL (excl. fruit and vegetables)	TOTAL (sans fruits et légumes)	86.3	86.3	87.3	87.0	68.4	67.6	65.8	63.3	62.3	61.2	62.6	61.0	61.4
1	PFLANZLICHE ERZEUGNISSE	CROP PRODUCTS	PRODUITS VEGETAUX	80.0	79.1	81.6	81.4	59.6	59.9	59.7	60.5	61.7	58.3	63.3	50.5	48.5
(1)	PFLANZLICHE ERZEUGNISSE (ohne Obst und Gemüse)	CROP PRODUCTS (excl. fruit and vegetables)	PRODUITS VEGETAUX (sans fruits et légumes)	78.9	78.2	81.1	80.9	55.8	56.2	56.0	55.6	56.7	54.7	59.5	48.3	44.0
11	Getreide und Reis	Cereals and rice	Céréales et riz	73.2	74.4	74.8	74.6	34.1	34.6	34.9	36.5	36.7	36.5	37.3	34.0	33.6
12	Hackfrüchte	Root crops	Plantes sarclées	104.4	94.9	94.2	93.2	95.4	96.8	98.2	97.7	99.7	98.0	128.5	77.6	72.1
12A	Speisekartoffeln	Potatoes for consumption	Pommes de terre de consommation	145.0	120.6	118.2	115.6	121.1	125.1	128.8	127.8	133.0	129.0	208.0	80.8	65.5
12B	Zuckerrüben	Sugar beet	Betteraves sucrières	78.5	78.4	78.6	78.7	78.7	78.5	78.5	78.4	78.3	78.0	78.1	78.2	78.2
12C	Sonstige Hackfrüchte	Others	Autres	80.9	80.8	81.0	81.1	81.2	80.9	80.9	80.8	80.7	80.4	80.5	64.3	67.5
13	Obst	Fruit	Fruits	102.1	99.4	99.7	99.7	99.8	99.5	99.5	99.4	99.3	98.9	91.9	92.1	88.8
13A	Frischobst	Fresh fruit	Fruits frais	102.1	99.4	99.7	99.7	99.8	99.5	99.5	99.4	99.3	98.9	91.9	92.1	88.8
13B	Trockenfrüchte	Nuts and dried fruit	Fruits secs	-	-	-	-	-	-	-	-	-	-	-	-	-
14	Frischgemüse	Fresh vegetables	Légumes frais	81.9	79.9	79.6	79.3	80.3	79.7	79.6	91.4	94.6	76.7	88.0	55.8	75.8
15	Weinmost/Wein	Wine must/Wine	Moût/Vin	-	-	-	-	-	-	-	-	-	-	-	-	-
16	Oliven und Olivenöl	Olives and olive oil	Olives et huile d'olives	-	-	-	-	-	-	-	-	-	-	-	-	-
17	Saatgut	Seeds	Semences	74.3	74.4	74.3	77.1	41.2	41.2	41.1	41.6	41.6	41.6	41.6	41.7	40.9
18	Blumen, Zierpflanzen und Baumschulerzeugnisse	Flowers, ornamental plants and tree-nursery products	Fleurs, plantes ornementales et produits de pépinière	78.5	80.6	104.8	104.3	100.1	99.5	92.9	82.7	87.3	73.9	64.7	63.1	68.6
19	Sonstige pflanzliche Erzeugnisse	Other crop products	Autres produits végétaux	67.1	67.4	68.6	69.0	68.2	68.0	68.0	68.0	68.0	67.6	67.7	67.8	25.0
2	TIERE UND TIERISCHE ERZEUGNISSE	ANIMALS AND ANIMAL PRODUCTS	ANIMAUX ET PRODUITS ANIMAUX	89.1	89.3	89.6	89.3	73.1	71.9	69.5	66.2	64.4	63.7	63.7	65.8	67.8
21	Tiere (zur Schlachtung und für den Export)	Animals (for slaughter and export)	Animaux (boucherie et exportation)	81.8	81.3	82.2	82.1	62.6	62.5	61.9	59.9	56.8	56.6	56.8	55.7	53.9
21A	Kälber	Calves	Veaux	93.4	94.4	88.0	91.1	51.4	44.4	55.3	54.9	48.2	44.9	47.8	49.8	47.3
21B	Rinder ohne Kälber	Cattle excluding calves	Bovins sans veaux	83.3	82.8	84.5	83.7	73.3	71.9	70.3	66.0	60.0	58.9	57.9	55.8	52.9
21C	Schweine	Pigs	Porcs	80.2	79.9	80.4	81.0	51.7	53.0	53.4	53.8	53.6	54.5	55.8	55.7	54.8
21D	Schafe und Lämmer	Sheep and lambs	Moutons et agneaux	77.7	76.1	71.8	69.2	44.7	44.8	46.0	46.7	41.3	42.1	44.7	41.9	50.2
21E	Geflügel	Poultry	Volailles	81.8	80.6	78.9	79.3	55.1	55.8	56.1	54.6	55.8	55.6	56.5	57.4	57.2
21F	Sonstige Tiere	Other animals	Autres animaux	49.3	49.3	48.4	46.7	28.5	27.8	27.8	28.0	27.2	26.9	27.9	27.4	27.2
22	Milch	Milk	Lait	97.2	98.5	98.7	98.6	86.5	83.5	78.9	74.6	74.6	73.2	73.2	77.8	83.4
23	Eier	Eggs	Oeufs	76.7	73.2	70.0	66.4	40.1	45.0	47.1	42.5	36.2	34.8	34.5	40.4	44.1
24	Sonstige tierische Erzeugnisse	Other animal products	Autres produits animaux	87.5	87.4	87.6	87.7	87.8	87.5	87.5	87.4	87.3	87.0	87.1	87.3	74.5

DEFLATIONIERTE PREISINDIZES / DEFLATED PRICE INDICES / INDICES DES PRIX DEFLATES

1990 = 100 (ohne MwSt / excluding VAT / TVA exclue)

				SVERIGE												
				1994				1995								
				sep	oct	nov	dec	jan	feb	mar	apr	mai	jun	jul	aug	sep
0	INSGESAMT	TOTAL	TOTAL	82.1	82.7	82.5	81.4	80.9	82.5	82.5	82.5	81.3	80.4	78.3	78.6	78.1
(0)	INSGESAMT (ohne Obst und Gemüse)	TOTAL (excl. fruit and vegetables)	TOTAL (sans fruits et légumes)	82.2	82.7	82.4	81.2	81.4	82.5	82.6	82.1	81.3	80.3	77.7	77.4	77.3
1	PFLANZLICHE ERZEUGNISSE	CROP PRODUCTS	PRODUITS VEGETAUX	80.3	82.6	84.4	84.7	86.6	90.2	90.4	92.0	90.6	89.2	79.6	80.7	79.6
(1)	PFLANZLICHE ERZEUGNISSE (ohne Obst und Gemüse)	CROP PRODUCTS (excl. fruit and vegetables)	PRODUITS VEGETAUX (sans fruits et légumes)	80.3	82.6	84.4	84.7	89.9	92.0	92.8	91.8	92.3	90.7	77.4	76.4	76.7
11	Getreide und Reis	Cereals and rice	Céréales et riz	70.7	71.0	71.6	71.4	72.4	72.4	72.6	73.0	73.7	74.0	74.1	74.2	73.7
12	Hackfrüchte	Root crops	Plantes sarclées	95.5	102.0	106.7	107.8	109.2	119.2	126.4	129.8	133.0	126.5	117.9	109.2	111.8
12A	Speisekartoffeln	Potatoes for consumption	Pommes de terre de consommation	115.8	129.8	139.8	141.8	145.2	166.8	182.5	190.2	197.0	183.3	137.6	118.9	125.2
12B	Zuckerrüben	Sugar beet	Betteraves sucrières	78.7	78.6	78.6	78.7	78.5	78.2	77.8	77.3	77.2	77.3	107.2	107.3	106.6
12C	Sonstige Hackfrüchte	Others	Autres	72.2	72.1	72.2	72.3	72.0	71.7	71.4	71.0	70.9	70.9	71.0	71.1	70.6
13	Obst	Fruit	Fruits	80.3	82.6	84.4	84.7	82.7	82.5	82.3	82.0	81.9	81.9	80.8	129.6	103.0
13A	Frischobst	Fresh fruit	Fruits frais	80.3	82.6	84.4	84.7	82.7	82.5	82.3	82.0	81.9	81.9	80.8	129.6	103.0
13B	Trockenfrüchte	Nuts and dried fruit	Fruits secs	-	-	-	-	-	-	-	-	-	-	-	-	-
14	Frischgemüse	Fresh vegetables	Légumes frais	80.3	82.6	84.4	84.7	74.5	88.0	85.0	102.7	89.6	87.5	97.4	94.9	91.7
15	Weinmost/Wein	Wine must/Wine	Moû/Vin	-	-	-	-	-	-	-	-	-	-	-	-	-
16	Oliven und Olivenöl	Olives and olive oil	Olives et huile d'olives	-	-	-	-	-	-	-	-	-	-	-	-	-
17	Saatgut	Seeds	Semences	-	-	-	-	-	-	-	-	-	-	-	-	-
18	Blumen, Zierpflanzen und Baumschulerzeugnisse	Flowers, ornamental plants and tree-nursery products	Fleurs, plantes ornementales et produits de pépinière	80.3	82.6	84.4	84.7	109.5	106.5	99.5	88.8	85.5	85.4	65.6	73.6	72.3
19	Sonstige pflanzliche Erzeugnisse	Other crop products	Autres produits végétaux	76.6	76.5	76.6	76.7	76.4	76.1	75.8	75.3	75.2	75.3	34.7	34.8	34.5
2	TIERE UND TIERISCHE ERZEUGNISSE	ANIMALS AND ANIMAL PRODUCTS	ANIMAUX ET PRODUITS ANIMAUX	82.7	82.7	81.8	80.1	78.9	79.7	79.6	79.1	77.9	77.1	77.8	77.7	77.5
21	Tiere (zur Schlachtung und für den Export)	Animals (for slaughter and export)	Animaux (boucherie et exportation)	84.5	83.4	80.2	76.8	73.5	75.2	76.1	75.1	74.1	74.0	74.6	74.3	74.3
21A	Kälber	Calves	Veaux	89.2	87.3	85.7	89.8	90.0	90.2	89.7	88.7	88.2	88.1	87.8	86.0	85.7
21B	Rinder ohne Kälber	Cattle excluding calves	Bovins sans veaux	86.4	82.6	78.1	77.2	77.0	78.9	79.3	78.1	78.1	78.4	79.3	78.8	75.8
21C	Schweine	Pigs	Porcs	85.1	86.1	83.7	77.3	70.9	72.6	74.2	73.2	71.3	70.9	71.4	71.6	74.4
21D	Schafe und Lämmer	Sheep and lambs	Moutons et agneaux	69.2	65.1	62.4	69.3	80.2	80.8	81.7	82.2	82.0	81.1	77.6	61.4	55.2
21E	Geflügel	Poultry	Volailles	67.6	67.7	67.0	67.9	66.0	65.2	64.9	64.5	64.5	64.5	64.6	64.8	64.6
21F	Sonstige Tiere	Other animals	Autres animaux	56.6	56.5	53.4	47.0	46.8	46.6	46.4	46.1	46.1	46.1	46.2	46.2	45.9
22	Milch	Milk	Lait	81.4	82.2	83.0	82.6	83.2	83.6	82.9	83.1	81.8	81.0	82.0	82.2	82.0
23	Eier	Eggs	Oeufs	81.5	82.0	83.6	83.1	80.4	78.4	75.1	73.3	71.5	65.1	64.6	62.7	60.1
24	Sonstige tierische Erzeugnisse	Other animal products	Autres produits animaux	-	-	-	-	-	-	-	-	-	-	-	-	-

DEFLATIONIERTE PREISINDIZES / DEFLATED PRICE INDICES / INDICES DES PRIX DEFLATES

1990 = 100 (ohne MwSt / excluding VAT / TVA exclue)


			UNITED KINGDOM													
			1994				1995									
			sep	oct	nov	dec	jan	feb	mar	apr	mai	jun	jul	aug	sep	
0	INSGESAMT	TOTAL	TOTAL	90.4	90.9	91.9	93.4	96.4	98.6	100.0	99.0	98.6	95.7	93.1	92.9	95.6
(0)	INSGESAMT (ohne Obst und Gemüse)	TOTAL (excl. fruit and vegetables)	TOTAL (sans fruits et légumes)	91.3	92.2	93.7	94.4	96.9	99.0	100.4	99.5	99.3	96.7	94.1	92.7	95.6
1	PFLANZLICHE ERZEUGNISSE	CROP PRODUCTS	PRODUITS VEGETAUX	82.8	86.2	85.5	88.9	94.5	99.6	101.3	99.6	100.1	94.2	87.5	89.1	92.0
(1)	PFLANZLICHE ERZEUGNISSE (ohne Obst und Gemüse)	CROP PRODUCTS (excl. fruit and vegetables)	PRODUITS VEGETAUX (sans fruits et légumes)	83.1	88.4	88.7	90.5	95.3	101.2	103.0	101.3	102.8	96.8	88.6	87.1	90.9
11	Getreide und Reis	Cereals and rice	Céréales et riz	83.6	85.3	85.9	85.8	87.3	86.0	85.2	85.4	86.6	86.5	86.0	84.3	85.6
12	Hackfrüchte	Root crops	Plantes sarclées	96.9	111.1	114.2	117.2	138.7	171.7	182.3	195.4	200.4	168.1	113.1	118.8	127.7
12A	Speisekartoffeln	Potatoes for consumption	Pommes de terre de consommation	99.9	118.4	123.4	128.5	162.5	215.2	232.2	253.5	261.6	210.5	123.2	129.2	146.9
12B	Zuckerrüben	Sugar beet	Betteraves sucrières	91.9	98.5	98.4	98.0	98.0	97.4	97.0	96.0	95.6	95.5	95.9	95.4	95.0
12C	Sonstige Hackfrüchte	Others	Autres	-	-	-	-	-	-	-	-	-	-	-	-	-
13	Obst	Fruit	Fruits	82.5	79.6	76.4	75.2	82.2	89.6	85.3	89.6	86.1	91.9	74.4	75.2	78.4
13A	Frischobst	Fresh fruit	Fruits frais	82.5	79.6	76.4	75.2	82.2	89.6	85.3	89.6	86.1	91.9	74.4	75.2	78.4
13B	Trockenfrüchte	Nuts and dried fruit	Fruits secs	-	-	-	-	-	-	-	-	-	-	-	-	-
14	Frischgemüse	Fresh vegetables	Légumes frais	81.9	79.4	75.3	86.4	94.7	96.2	99.1	95.7	93.6	84.7	87.0	100.3	89.7
15	Weinmost/Wein	Wine must/Wine	Moût/Win	-	-	-	-	-	-	-	-	-	-	-	-	-
16	Oliven und Olivenöl	Olives and olive oil	Olives and huile d'olives	-	-	-	-	-	-	-	-	-	-	-	-	-
17	Saatgut	Seeds	Semences	83.9	97.6	99.5	104.4	112.6	116.9	113.0	113.5	110.6	110.6	111.1	110.6	110.0
18	Blumen, Zierpflanzen und Baumschulerzeugnisse	Flowers, ornamental plants and tree-nursery products	Fleurs, plantes ornementales et produits de pépinière	94.1	94.5	88.3	96.4	93.2	95.6	99.2	67.0	68.7	70.9	88.8	79.8	88.5
19	Sonstige pflanzliche Erzeugnisse	Other crop products	Autres produits végétaux	51.5	61.1	61.9	62.6	64.1	64.1	64.0	62.1	61.0	59.7	58.4	57.8	58.0
2	TIERE UND TIERISCHE ERZEUGNISSE	ANIMALS AND ANIMAL PRODUCTS	ANIMAUX ET PRODUITS ANIMAUX	95.5	94.2	96.2	96.5	97.7	98.0	99.1	98.6	97.5	96.7	96.9	95.5	98.0
21	Tiere (zur Schlachtung und für den Export)	Animals (for slaughter and export)	Animaux (boucherie et exportation)	89.4	87.6	91.1	92.1	94.7	95.8	98.1	98.2	96.7	95.3	92.1	90.1	94.5
21A	Kälber	Calves	Veaux	133.4	91.7	91.7	91.2	108.6	107.9	107.5	128.2	127.6	127.5	159.7	99.9	99.5
21B	Rinder ohne Kälber	Cattle excluding calves	Bovins sans veaux	94.5	94.5	94.0	96.9	97.8	98.1	98.8	99.5	97.9	99.3	97.2	95.3	99.1
21C	Schweine	Pigs	Porcs	77.4	77.2	77.7	79.0	79.7	83.8	88.5	88.1	89.3	91.4	88.6	87.7	92.7
21D	Schafe und Lämmer	Sheep and lambs	Moutons et agneaux	92.5	86.0	112.4	112.1	125.8	128.0	134.7	133.1	125.0	106.8	92.7	89.9	102.2
21E	Geflügel	Poultry	Volailles	88.4	86.5	86.2	84.2	84.5	83.0	83.0	82.8	82.7	82.6	82.3	82.2	82.3
21F	Sonstige Tiere	Other animals	Autres animaux	-	-	-	-	-	-	-	-	-	-	-	-	-
22	Milch	Milk	Lait	107.9	106.0	105.9	105.4	105.4	104.7	104.3	103.3	102.8	102.7	108.4	107.9	107.4
23	Eier	Eggs	Oeufs	86.5	84.9	86.3	83.4	79.6	78.2	78.2	74.7	71.9	72.0	71.0	70.9	73.9
24	Sonstige tierische Erzeugnisse	Other animal products	Autres produits animaux	40.0	95.1	96.2	96.4	91.1	90.5	90.1	89.2	103.4	103.2	103.7	103.1	102.7

DEFLATIONIERTE PREISINDIZES / DEFLATED PRICE INDICES / INDICES DES PRIX DEFLATES

1990 = 100 (ohne MwSt / excluding VAT / TVA exclue)

EUR 15

			1994	1994	1994	1994	1995	1995	1995	1995	1995	1995	1995	1995	1995	1995
			sep	oct	nov	dec	jan	feb	mar	apr	mai	jun	jul	aug	sep	
0	INSGESAMT	TOTAL	85.6	85.5	84.6	85.3	88.9	88.7	88.7	87.0	86.0	84.1	82.1	82.7	84.1	
(0)	INSGESAMT (ohne Obst und Gemüse)	TOTAL (excl. fruit and vegetables)	84.8	85.3	85.2	85.9	86.7	88.2	87.3	86.4	85.1	83.4	81.8	83.0	84.2	
1	PFLANZLICHE ERZEUGNISSE	CROP PRODUCTS	84.4	85.0	83.1	85.3	92.9	93.1	93.5	91.8	90.5	87.0	83.5	82.7	84.4	
(1)	PFLANZLICHE ERZEUGNISSE (ohne Obst und Gemüse)	CROP PRODUCTS (excl. fruit and vegetables)	81.9	84.2	84.2	86.9	90.9	93.6	92.2	92.5	90.4	86.4	83.2	83.5	85.1	
11	Getreide und Reis	Cereals and rice	73.6	74.7	75.7	76.5	76.1	76.2	76.0	76.5	77.2	77.9	76.0	74.6	74.5	
12	Hackfrüchte	Root crops	102.2	104.9	108.2	112.1	128.8	141.3	142.0	146.8	141.6	115.2	97.6	93.4	95.4	
12A	Speisekartoffeln	Potatoes for consumption	119.2	122.6	129.8	138.4	176.1	204.4	206.4	217.4	206.1	147.6	105.0	95.6	102.8	
12B	Zuckerrüben	Sugar beet	88.8	91.0	91.1	91.1	90.4	89.8	89.6	89.2	89.1	89.1	92.5	92.7	90.3	
12C	Sonstige Hackfrüchte	Others	81.1	79.8	79.8	80.0	79.3	79.0	78.7	78.5	78.5	78.3	76.8	75.8	75.7	
13	Obst	Fruit	80.2	85.5	82.8	84.5	88.0	86.3	90.2	86.3	95.2	97.2	96.6	84.5	79.0	
13A	Frischobst	Fresh fruit	79.3	83.8	82.0	85.1	87.8	86.1	86.8	86.4	97.7	96.4	94.7	83.2	77.1	
13B	Trockenfrüchte	Nuts and dried fruit	101.8	100.6	101.1	101.7	102.5	101.2	100.9	99.2	106.5	104.4	124.7	123.2	117.4	
14	Frischgemüse	Fresh vegetables	98.3	86.9	79.4	79.5	104.4	95.2	101.0	92.2	86.3	82.0	75.0	80.1	85.9	
15	Weinmost/Wein	Wine must/Wine	79.3	82.4	84.7	86.5	87.3	89.7	91.2	89.3	88.8	88.7	89.1	90.4	90.7	
16	Oliven und Olivenöl	Olives and olive oil	98.2	99.1	97.3	95.2	101.2	105.2	105.8	106.5	108.4	108.5	110.1	118.6	118.5	
17	Saatgut	Seeds	90.6	87.7	88.6	94.1	90.7	94.9	95.0	102.0	89.4	105.3	86.7	95.9	95.5	
18	Blumen, Zierpflanzen und Baumschulerzeugnisse	Flowers, ornamental plants and tree-nursery products	91.9	99.0	89.6	102.1	111.1	114.1	100.9	100.0	90.3	83.2	82.3	86.0	94.9	
19	Sonstige pflanzliche Erzeugnisse	Other crop products	66.9	67.0	68.0	67.6	69.3	68.2	68.4	66.4	65.6	65.7	66.6	65.8	66.8	
2	TIERE UND TIERISCHE ERZEUGNISSE	ANIMALS AND ANIMAL PRODUCTS	86.7	86.0	85.9	85.4	84.1	84.7	84.2	82.5	81.8	81.4	80.8	82.6	83.7	
21	Tiere (zur Schlachtung und für den Export)	Animals (for slaughter and export)	85.1	83.5	83.3	82.9	82.2	83.7	84.0	82.8	81.9	81.3	79.2	80.7	81.4	
21A	Kälber	Calves	92.7	91.2	91.3	92.6	94.2	94.8	92.0	91.3	91.7	90.7	87.6	85.8	85.7	
21B	Rinder ohne Kälber	Cattle excluding calves	89.6	88.7	87.8	87.6	87.3	87.3	87.3	87.0	85.6	84.1	81.7	81.6	81.8	
21C	Schweine	Pigs	77.0	75.0	74.3	73.8	74.6	78.4	79.4	76.3	76.5	78.2	75.7	78.3	79.0	
21D	Schafe und Lämmer	Sheep and lambs	88.7	89.1	98.2	98.0	97.6	96.8	97.6	98.4	94.5	86.8	83.0	83.6	88.9	
21E	Geflügel	Poultry	86.9	83.1	81.9	79.8	75.1	76.0	77.3	76.5	74.8	75.4	76.1	80.1	78.8	
21F	Sonstige Tiere	Other animals	87.3	92.4	93.9	93.1	82.6	78.6	79.2	81.1	78.7	71.4	69.6	73.6	82.9	
22	Milch	Milk	599.7	605.1	606.6	602.2	589.2	581.5	569.0	552.2	552.6	552.6	565.8	576.4	583.6	
23	Eier	Eggs	78.9	77.6	76.5	74.2	70.8	73.4	72.5	69.7	67.2	66.3	64.9	72.0	78.0	
24	Sonstige tierische Erzeugnisse	Other animal products	77.5	76.1	82.3	81.7	78.2	78.3	81.2	81.5	83.6	87.1	97.6	89.5	87.1	



**Monatliche EU-Indizes der Einkaufspreise
landwirtschaftlicher Betriebsmittel**

**Monthly EU indices of purchase prices of the means
of agricultural production**

**Indices UE mensuels des prix d'achat des moyens
de production agricole**



Nominale Indizes

Nominal indices

Indices nominaux

NOMINALE PREISINDIZES / NOMINAL PRICE INDICES / INDICES DES PRIX NOMINAUX

1990 = 100 (ohne MwSt / excluding VAT / TVA exclue)

BELGIQUE / BELGIE

			1994	1994	1994	1994	1995	1995	1995	1995	1995	1995	1995	1995	1995
			sep	oct	nov	dec	jan	feb	mar	apr	mai	jun	jul	aug	sep
00	INSGESAMT (01 + 02)	TOTAL (01 + 02)	99.4	99.4	99.4	99.6	100.2	100.8	100.9	100.7	100.4	100.2	99.7	99.6	100.0
01	WAREN UND DIENSTLEISTUNGEN DES LAUFENDEN LANDWIRTSCHAFTLICHEN VERBRAUCHS	GOODS AND SERVICES CURRENTLY CONSUMED IN AGRICULTURE	97.6	97.6	97.5	97.8	98.5	98.7	98.8	98.8	98.2	98.0	97.5	97.4	97.9
1	Saat- und Pflanzgut	Seeds	100.1	100.1	100.1	100.1	100.1	100.1	108.4	108.4	108.4	108.4	108.4	108.4	108.4
2	Nutz- und Zuchtvieh	Animals for rearing and production	78.9	77.5	75.2	76.2	85.8	97.6	96.4	89.3	82.6	79.5	74.5	78.1	79.2
3	Energie und Schmierstoffe	Energy, lubricants	95.3	97.5	100.5	100.6	102.6	100.5	99.6	99.6	100.4	98.4	93.4	93.5	97.4
31	Heizstoffe	Fuels for heating	92.7	98.3	105.4	106.0	109.7	104.8	103.6	102.6	104.4	99.9	89.8	89.1	95.8
32	Treibstoffe	Motor fuels	88.7	87.0	87.0	86.6	84.1	84.1	82.6	84.5	84.8	85.0	81.6	83.3	87.5
33	Elektrischer Strom	Electricity	105.8	108.4	106.4	106.0	106.7	106.5	106.5	106.5	106.4	106.1	106.1	106.3	106.5
34	Schmierstoffe	Lubricants	77.9	77.9	77.9	77.9	100.5	100.5	100.5	100.5	100.5	100.5	100.5	100.5	100.5
4	Dünge- und Bodenverbesserungsmittel	Fertilizers, soil improvers	81.5	82.8	84.4	85.2	86.5	86.5	86.5	86.5	86.5	86.5	86.5	86.5	86.5
41	Einnährstoffdünger	Straight fertilizers	86.7	88.8	90.7	91.7	91.7	91.7	91.7	91.7	91.7	91.7	91.7	91.7	91.7
411	Stickstoffdünger	Nitrogenous fertilizers	85.5	88.2	90.8	91.8	91.8	91.8	91.8	91.8	91.8	91.8	91.8	91.8	91.8
412	Phosphatdünger	Phosphatic fertilizers	96.5	96.5	96.5	96.5	96.5	96.5	96.5	96.5	96.5	96.5	96.5	96.5	96.5
413	Kalldünger	Potassic fertilizers	85.7	85.7	85.7	87.5	87.5	87.5	87.5	87.5	87.5	87.5	87.5	87.5	87.5
42	Mehrnährstoffdünger	Compound fertilizers	76.5	77.2	78.6	79.3	81.6	81.6	81.6	81.6	81.6	81.6	81.6	81.6	81.6
421	NP-Dünger	NP fertilizers	69.2	69.2	78.1	79.1	79.1	79.1	79.1	79.1	79.1	79.1	79.1	79.1	79.1
422	PK-Dünger	PK fertilizers	95.6	95.6	95.6	95.6	95.6	95.6	95.6	95.6	95.6	95.6	95.6	95.6	95.6
423	NPK-Dünger	NPK fertilizers	72.0	73.0	73.7	74.5	77.9	77.9	77.9	77.9	77.9	77.9	77.9	77.9	77.9
43	Sonstige Dünge- und Bodenverbesserungsmittel	Other fertilizers, soil improvers	149.1	149.1	149.1	149.1	149.1	149.1	149.1	149.1	149.1	149.1	149.1	149.1	149.1
5	Pflanzenschutzmittel	Plant protection products	97.3	97.3	97.3	97.3	97.3	97.3	97.3	97.3	97.3	97.3	97.3	97.3	97.3
51	Fungizide	Fungicides	-	-	-	-	-	-	-	-	-	-	-	-	-
52	Insektizide	Insecticides	-	-	-	-	-	-	-	-	-	-	-	-	-
53	Herbizide	Herbicides	-	-	-	-	-	-	-	-	-	-	-	-	-
54	Sonstige	Other	-	-	-	-	-	-	-	-	-	-	-	-	-
6	Futtermittel	Animal feedingstuffs	94.0	93.4	92.5	92.8	92.8	92.4	91.8	91.6	91.3	91.2	91.2	90.7	91.0
61	Einzelfuttermittel	Straight feedingstuffs	96.1	92.7	93.5	95.9	98.0	94.2	91.4	92.2	90.6	90.4	90.1	90.3	93.3
611	Getreide und Mühlennachprodukte	Cereals and milling by-products	79.8	77.8	77.1	76.9	78.3	77.9	77.1	77.3	78.2	79.6	83.2	83.3	83.6
612	Ölkuchen bzw. -schrot	Oil-cakes	89.8	86.9	85.8	88.8	89.0	87.3	87.1	88.5	83.3	83.0	82.1	81.8	87.5
613	Futtermittel tierischer Herkunft	Products of animal origin	-	-	-	-	-	-	-	-	-	-	-	-	-
614	Sonstige Einzelfuttermittel	Other	121.2	115.7	121.1	124.8	132.2	120.5	111.5	111.8	113.8	112.4	109.3	110.7	111.7
62	Mischfuttermittel	Compound feedingstuffs	93.7	93.4	92.4	92.4	92.2	92.2	91.5	91.5	91.3	91.3	91.3	90.7	90.7
621	für Kälber	for calves	104.8	104.8	104.7	104.7	104.6	104.6	105.6	105.4	105.4	105.4	105.4	105.4	105.0
622	für Rinder (ohne Kälber)	for cattle (excluding calves)	99.9	99.6	98.0	97.9	97.5	97.5	97.3	97.1	97.1	97.1	97.0	96.6	96.1
623	für Schweine	for pigs	89.5	89.2	88.4	88.4	88.2	87.6	87.1	86.8	86.8	86.8	86.8	86.0	86.2
624	für Geflügel	for poultry	97.1	96.8	95.4	95.3	95.3	95.3	95.3	95.3	95.3	95.3	95.3	94.9	94.8
625	Sonstige	Other	97.9	97.7	95.2	94.9	94.9	94.9	94.9	94.8	94.8	94.8	94.8	95.3	95.2
7	Material und Kleinwerkzeug	Material and small tools	109.4	109.4	109.4	109.4	109.4	109.4	109.4	109.4	109.4	109.4	109.4	109.4	109.4
8	Instandhaltung und Reparatur von Maschinen	Maintenance and repair of plant	120.3	120.4	120.5	120.5	120.5	123.3	123.4	123.6	123.6	123.5	123.5	123.6	123.6
9	Instandhaltung und Reparatur von Wirtschaftsgebäuden und sonstigen Bauten	Maintenance and repair of agricultural buildings and other buildings	109.0	109.8	110.0	110.2	110.8	110.8	110.8	110.8	110.8	110.9	110.7	110.7	110.7
10	Veterinärleistungen	Veterinary services	116.1	115.7	116.2	116.3	116.7	117.4	117.2	117.6	117.1	117.8	119.3	119.4	118.4
11	Allgemeine Wirtschaftsausgaben	General expenses	113.6	113.4	113.8	113.8	114.7	115.1	115.0	115.3	115.0	115.5	116.4	116.5	116.0

NOMINALE PREISINDIZES / NOMINAL PRICE INDICES / INDICES DES PRIX NOMINAUX

1990 = 100 (ohne MwSt / excluding VAT / TVA exclue)

			BELGIQUE / BELGIE												
			1994				1995								
			sep	oct	nov	dec	jan	feb	mar	apr	mai	jun	jul	aug	sep
02	WAREN UND DIENSTLEISTUNGEN LANDWIRTSCHAFTLICHER INVESTITIONEN	GOODS AND SERVICES CONTRIBUTING TO AGRICULTURAL INVESTMENT	BIENS ET SERVICES CONCOURANT AUX INVESTISSEMENTS DE L'AGRICULTURE	112.1	112.4	112.5	112.6	112.8	115.9	115.9	115.9	115.9	115.8	115.7	115.7
12	Maschinen und andere Ausrüstungsgüter	Machinery and other equipment	Machines et autres biens d'équipement	114.0	114.0	114.0	114.0	114.0	119.0	119.0	119.0	119.0	118.7	118.7	118.7
121	Einachsschlepper und andere einachsige Motorgeräte	Rotovator and other 2-wheel equipment	Motoculteurs et autre matériel à 2 roues	114.1	114.1	114.1	114.1	114.1	119.4	119.4	119.4	119.4	119.4	119.4	119.4
122	Maschinen und Geräte für Kulturen	Machinery and plant for cultivating	Machines et matériel pour la culture	119.3	119.3	119.3	119.3	119.3	127.2	127.2	127.2	127.2	127.2	127.2	127.2
123	Maschinen und Geräte für die Ernte	Machinery and plant for harvesting	Machines et matériel pour la récolte	116.5	116.5	116.5	116.5	116.5	121.2	121.2	121.2	121.2	119.4	119.4	119.4
124	Maschinen und Einrichtungen	Farm machinery and installations	Machines et installations agricoles	108.2	108.2	108.2	108.2	108.2	108.2	108.2	108.2	108.2	108.2	108.2	108.2
1241	für die pflanzliche Erzeugung	for crop production	pour la production végétale	108.2	108.2	108.2	108.2	108.2	108.2	108.2	108.2	108.2	108.2	108.2	108.2
1242	für die tierische Erzeugung	for animal production	pour la production animale	108.2	108.2	108.2	108.2	108.2	108.2	108.2	108.2	108.2	108.2	108.2	108.2
1243	Sonstige	Other	Autres	-	-	-	-	-	-	-	-	-	-	-	-
125	Ackerschlepper	Tractors	Tracteurs	113.9	113.9	113.9	113.9	113.9	119.2	119.2	119.2	119.2	119.2	119.2	119.2
126	Sonstige Fahrzeuge	Other vehicles	Autres véhicules	107.1	107.1	107.1	107.1	107.1	111.5	111.5	111.5	111.5	111.5	111.5	111.5
13	Bauten	Buildings	Ouvrages	108.8	109.6	109.8	110.0	110.6	110.6	110.6	110.6	110.6	110.7	110.5	110.5
131	Wirtschaftsgebäude	Farm buildings	Bâtiments d'exploitation	109.0	109.8	110.0	110.2	110.8	110.8	110.8	110.8	110.8	110.9	110.7	110.7
132	Tiefbau- und Bodenverbesserungsarbeiten	Engineering and soil improvement operations	Ouvrages de génie civil et amélioration des terres	108.1	108.8	109.0	109.2	109.7	109.7	109.7	109.7	109.7	109.8	109.6	109.6

NOMINALE PREISINDIZES / NOMINAL PRICE INDICES / INDICES DES PRIX NOMINAUX

1990 = 100 (ohne MwSt / excluding VAT / TVA exclue)

DANMARK

			1994	1994	1994	1994	1995	1995	1995	1995	1995	1995	1995	1995	1995
			sep	oct	nov	dec	jan	feb	mar	apr	mai	jun	jul	aug	sep
00	INSGESAMT (01 + 02)	TOTAL (01 + 02)	96.7	97.1	97.0	97.2	98.4	99.3	99.3	99.6	99.4	99.4	99.4	98.5	98.2
01	WAREN UND DIENSTLEISTUNGEN DES LAUFENDEN LANDWIRTSCHAFTLICHEN VERBRAUCHS	GOODS AND SERVICES CURRENTLY CONSUMED IN AGRICULTURE	94.4	94.7	94.6	94.8	96.1	97.2	97.1	97.4	97.1	97.0	97.0	95.8	95.4
1	Saat- und Pflanzgut	Seeds	100.6	100.6	100.6	100.6	99.7	99.7	99.7	99.7	99.7	99.7	99.7	99.7	99.7
2	Nutz- und Zuchtvieh	Animals for rearing and production	-	-	-	-	-	-	-	-	-	-	-	-	-
3	Energie und Schmierstoffe	Energy, lubricants	88.6	88.8	88.8	87.8	87.6	88.2	86.9	88.2	88.7	87.9	87.2	87.5	88.9
31	Heizstoffe	Fuels for heating	84.6	85.0	84.9	82.8	82.8	83.0	80.7	82.9	83.8	82.4	81.1	81.5	84.7
32	Treibstoffe	Motor fuels	85.7	86.0	86.2	84.3	86.5	87.3	85.0	87.6	88.7	87.0	85.7	86.5	88.8
33	Elektrischer Strom	Electricity	92.4	92.4	92.4	92.4	90.5	91.1	91.0	91.0	91.0	91.0	91.0	90.8	90.8
34	Schmierstoffe	Lubricants	-	-	-	-	-	-	-	-	-	-	-	-	-
4	Dünge- und Bodenverbesserungsmittel	Fertilizers, soil improvers	93.1	94.6	95.8	97.2	99.4	103.8	105.2	104.0	102.6	102.0	101.8	101.7	98.8
41	Einnährstoffdünger	Straight fertilizers	95.3	96.4	97.8	99.3	102.3	112.0	113.5	113.3	113.2	111.6	111.3	111.3	113.2
411	Stickstoffdünger	Nitrogenous fertilizers	95.2	96.3	97.7	99.2	102.4	113.0	114.5	114.5	114.5	112.7	113.2	113.2	115.2
412	Phosphatdünger	Phosphatic fertilizers	85.0	86.4	87.8	89.2	91.1	92.5	92.5	91.1	88.7	88.7	88.7	88.7	93.4
413	Kalldünger	Potassic fertilizers	98.8	100.6	102.0	103.4	103.4	104.9	106.3	104.1	104.1	104.1	94.8	94.8	94.8
42	Mehrnährstoffdünger	Compound fertilizers	92.0	93.6	94.8	96.1	98.0	99.6	100.9	99.2	97.0	97.0	96.9	96.7	91.4
421	NP-Dünger	NP fertilizers	93.8	95.1	96.4	98.0	106.4	108.2	109.7	107.9	105.7	105.7	105.7	105.7	98.0
422	PK-Dünger	PK fertilizers	93.8	95.1	96.4	98.0	100.1	101.8	103.4	101.1	98.5	98.5	97.3	95.4	95.4
423	NPK-Dünger	NPK fertilizers	91.7	93.3	94.5	95.8	97.3	98.9	100.1	98.5	96.4	96.4	96.4	96.4	90.5
43	Sonstige Dünge- und Bodenverbesserungsmittel	Other fertilizers, soil improvers	-	-	-	-	-	-	-	-	-	-	-	-	-
5	Pflanzenschutzmittel	Plant protection products	98.1	98.1	98.1	98.1	98.1	98.1	98.1	106.2	106.2	106.2	106.2	106.2	106.2
51	Fungizide	Fungicides	103.5	103.5	103.5	103.5	103.5	103.5	103.5	103.5	103.5	103.5	103.5	103.5	103.5
52	Insektizide	Insecticides	73.3	73.3	73.3	73.3	73.3	73.3	73.3	80.0	80.0	80.0	80.0	80.0	80.0
53	Herbizide	Herbicides	105.0	105.0	105.0	105.0	105.0	105.0	105.0	120.0	120.0	120.0	120.0	120.0	120.0
54	Sonstige	Other	72.0	72.0	72.0	72.0	72.0	72.0	72.0	72.0	72.0	72.0	72.0	72.0	72.0
6	Futtermittel	Animal feedingstuffs	83.9	84.2	83.6	83.9	84.5	85.8	85.5	85.6	85.4	85.5	85.1	82.5	81.9
61	Einzelfuttermittel	Straight feedingstuffs	82.3	82.5	82.5	81.5	83.2	83.6	84.7	85.1	85.3	88.0	84.4	79.7	79.8
611	Getreide und Mühlennachprodukte	Cereals and milling by-products	75.8	77.6	78.2	76.8	78.1	79.1	81.7	81.4	81.9	83.2	82.3	72.7	73.1
612	Ölkuchen bzw. -schrot	Oil-cakes	81.6	81.6	80.6	79.1	79.2	78.8	78.4	77.9	76.9	76.5	76.5	76.0	75.9
613	Futtermittel tierischer Herkunft	Products of animal origin	88.9	88.0	87.7	87.4	91.0	90.8	90.6	92.8	92.7	92.8	89.1	89.2	89.3
614	Sonstige Einzelfuttermittel	Other	97.3	93.4	92.4	91.5	91.7	92.0	92.4	92.2	93.1	94.2	93.7	93.2	91.4
62	Mischfuttermittel	Compound feedingstuffs	84.4	84.8	83.9	84.6	84.9	86.5	85.8	85.8	85.4	85.4	85.4	83.4	82.6
621	für Kälber	for calves	80.1	79.9	80.1	80.1	80.6	80.5	81.0	80.7	79.8	79.4	79.7	78.5	78.9
622	für Rinder (ohne Kälber)	for cattle (excluding calves)	85.8	84.0	83.9	83.8	83.8	83.8	83.7	83.5	81.8	81.5	81.2	81.4	81.5
623	für Schweine	for pigs	83.5	84.1	83.9	84.2	83.8	84.1	84.3	84.4	84.1	84.2	84.1	81.5	80.4
624	für Geflügel	for poultry	88.3	87.1	88.0	88.6	88.4	88.7	89.4	89.6	91.8	92.3	91.4	87.5	84.7
625	Sonstige	Other	81.7	100.9	76.1	90.8	106.8	145.8	120.0	119.9	119.4	119.2	125.2	121.1	124.2
7	Material und Kleinwerkzeug	Material and small tools	116.0	116.0	116.0	116.0	116.0	116.0	116.0	116.0	116.0	116.0	116.0	116.0	116.0
8	Instandhaltung und Reparatur von Maschinen	Maintenance and repair of plant	115.2	115.5	115.5	115.5	125.2	125.6	125.6	125.6	125.7	126.1	128.5	128.7	128.7
9	Instandhaltung und Reparatur von Wirtschaftsgebäuden und sonstigen Bauten	Maintenance and repair of agricultural buildings and other buildings	122.8	122.8	122.8	122.8	117.5	117.5	117.5	119.2	119.2	119.2	119.2	119.2	119.2
10	Veterinärleistungen	Veterinary services	92.3	92.3	92.3	92.3	91.5	91.4	91.4	86.7	85.6	83.6	83.6	83.6	83.6
11	Allgemeine Wirtschaftsausgaben	General expenses	112.1	112.3	112.4	112.3	113.9	114.0	114.1	114.2	114.4	114.4	114.5	114.6	114.6

NOMINALE PREISINDIZES / NOMINAL PRICE INDICES / INDICES DES PRIX NOMINAUX

1990 = 100 (ohne MwSt / excluding VAT / TVA exclue)

			DANMARK													
			1994	1994	1994	1994	1995	1995	1995	1995	1995	1995	1995	1995	1995	
			sep	oct	nov	dec	jan	feb	mar	apr	mai	jun	jul	aug	sep	
02	WAREN UND DIENSTLEISTUNGEN LANDWIRTSCHAFTLICHER INVESTITIONEN	GOODS AND SERVICES CONTRIBUTING TO AGRICULTURAL INVESTMENT	BIENS ET SERVICES CONOURANT AUX INVESTISSEMENTS DE L'AGRICULTURE	107.0	107.9	107.9	108.0	108.8	109.0	109.0	109.6	109.6	110.0	110.4	110.6	110.8
12	Maschinen und andere Ausrüstungsgüter	Machinery and other equipment	Machines et autres biens d'équipement	105.0	106.0	106.1	106.2	106.7	107.0	106.9	107.0	107.0	107.5	107.6	108.0	108.3
121	Einachsenschlepper und andere einachsige Motorgeräte	Rotovator and other 2-wheel equipment	Motoculteurs et autre matériel à 2 roues	-	-	-	-	-	-	-	-	-	-	-	-	-
122	Maschinen und Geräte für Kulturen	Machinery and plant for cultivating	Machines et matériel pour la culture	105.4	105.4	105.4	105.4	107.6	107.6	107.3	107.3	107.3	110.8	111.3	113.4	113.4
123	Maschinen und Geräte für die Ernte	Machinery and plant for harvesting	Machines et matériel pour la récolte	96.7	100.3	100.3	100.3	100.3	101.0	101.0	101.0	101.0	101.0	101.0	101.0	102.0
124	Maschinen und Einrichtungen	Farm machinery and installations	Machines et installations agricoles	113.9	113.9	114.1	114.6	114.6	114.6	114.6	115.1	115.1	115.1	115.1	115.1	115.1
1241	für die pflanzliche Erzeugung	for crop production	pour la production végétale	102.9	102.9	102.9	102.9	102.9	102.9	102.9	102.9	102.9	102.9	102.9	102.9	102.9
1242	für die tierische Erzeugung	for animal production	pour la production animale	118.6	118.6	118.6	119.3	119.3	119.3	119.3	120.1	120.1	120.1	120.1	120.1	120.1
1243	Sonstige	Other	Autres	110.6	110.6	113.3	113.3	113.3	113.3	113.3	113.3	113.3	113.3	113.3	113.8	113.8
125	Ackerschlepper	Tractors	Tracteurs	104.5	104.5	104.5	104.5	105.2	105.5	105.5	105.5	105.5	105.5	105.5	105.5	105.5
126	Sonstige Fahrzeuge	Other vehicles	Autres véhicules	110.2	110.2	110.2	110.2	110.4	110.4	110.4	110.4	110.4	110.4	110.4	110.6	110.6
13	Bauten	Buildings	Ouvrages	111.8	112.4	112.4	112.4	113.9	113.9	113.9	115.6	115.6	115.6	116.8	116.8	116.8
131	Wirtschaftsgebäude	Farm buildings	Bâtiments d'exploitation	111.5	112.1	112.1	112.1	113.7	113.7	113.7	115.4	115.4	115.4	116.6	116.6	116.6
132	Tiefbau- und Bodenverbesserungsarbeiten	Engineering and soil improvement operations	Ouvrages de génie civil et amélioration des terres	116.7	116.7	116.8	116.8	117.3	117.4	118.0	119.0	119.1	119.5	119.8	120.0	120.0

NOMINALE PREISINDIZES / NOMINAL PRICE INDICES / INDICES DES PRIX NOMINAUX

1990 = 100 (ohne MwSt / excluding VAT / TVA exclue)

DEUTSCHLAND

			1994		1995											
			sep	oct	nov	dec	jan	feb	mar	apr	mai	jun	jul	aug	sep	
00	INSGESAMT (01 + 02)	TOTAL (01 + 02)	105.3	105.2	105.5	106.0	106.8	108.3	108.4	108.2	108.1	107.8	106.8	106.5	106.4	
01	WAREN UND DIENSTLEISTUNGEN DES LAUFENDEN LANDWIRTSCHAFTLICHEN VERBRAUCHS	GOODS AND SERVICES CURRENTLY CONSUMED IN AGRICULTURE	102.4	102.3	102.6	103.2	104.3	106.2	106.2	105.9	105.7	105.3	104.0	103.6	103.5	
1	Saat- und Pflanzgut	Seeds	105.8	106.8	107.0	107.3	106.4	106.5	109.1	109.0	110.0	109.4	109.2	108.9	108.3	
2	Nutz- und Zuchtvieh	Animals for rearing and production	86.3	84.6	84.9	88.9	95.3	108.9	109.2	103.9	99.8	95.8	86.2	84.7	84.2	
3	Energie und Schmierstoffe	Energy, lubricants	109.9	110.1	110.3	109.8	109.5	109.3	108.2	109.2	109.2	109.5	107.9	108.1	109.4	
31	Heizstoffe	Fuels for heating	89.0	89.3	88.6	88.1	87.8	87.0	85.1	86.9	86.7	86.9	84.1	84.1	87.3	
32	Treibstoffe	Motor fuels	122.4	122.5	123.5	122.5	122.1	121.9	120.3	121.6	121.6	122.1	119.6	120.2	121.6	
33	Elektrischer Strom	Electricity	106.1	106.3	106.3	106.3	105.9	105.9	105.9	105.9	105.9	105.9	105.9	105.9	105.9	
34	Schmierstoffe	Lubricants	112.8	112.9	112.9	113.0	113.4	113.4	113.5	113.7	114.2	114.4	114.6	114.7	114.7	
4	Dünge- und Bodenverbesserungsmittel	Fertilizers, soil improvers	94.0	95.0	96.2	97.4	99.4	101.6	103.4	104.5	104.8	104.9	104.8	104.6	104.5	
41	Einhäufigdünger	Straight fertilizers	93.4	94.6	96.1	97.6	100.1	102.7	104.8	106.3	107.0	107.4	107.3	107.1	107.5	
411	Stickstoffdünger	Nitrogenous fertilizers	90.4	91.8	93.6	95.6	98.7	101.7	104.2	106.1	107.5	108.3	108.2	108.0	108.3	
412	Phosphatdünger	Phosphatic fertilizers	105.9	106.2	106.6	106.2	106.3	107.3	108.4	108.7	108.3	108.2	108.8	108.8	109.2	
413	Kalidünger	Potassic fertilizers	100.6	101.1	101.9	102.2	103.1	105.0	105.4	105.9	103.8	102.3	101.8	101.4	102.0	
42	Mehrnährstoffdünger	Compound fertilizers	91.3	92.3	93.4	94.4	96.4	98.2	100.0	100.7	100.8	100.3	100.2	100.1	99.6	
421	NP-Dünger	NP fertilizers	89.7	90.4	91.2	92.2	93.7	95.7	96.8	97.6	98.0	98.0	97.8	99.1	98.0	
422	PK-Dünger	PK fertilizers	95.6	96.2	96.6	96.9	98.4	98.9	99.9	100.3	99.5	98.0	97.7	96.6	97.5	
423	NPK-Dünger	NPK fertilizers	90.4	91.5	92.8	94.0	96.2	98.4	100.5	101.3	101.5	101.3	101.2	101.1	100.4	
43	Sonstige Dünge- und Bodenverbesserungsmittel	Other fertilizers, soil improvers	108.3	108.6	109.3	109.0	109.3	110.4	110.5	110.8	110.4	111.0	111.1	110.8	110.5	
5	Pflanzenschutzmittel	Plant protection products	113.4	113.4	113.4	113.4	113.4	113.4	108.9	108.9	108.9	108.9	108.9	108.9	108.9	
51	Fungizide	Fungicides	107.9	107.9	107.9	107.9	107.9	107.9	108.2	108.2	108.2	108.2	108.2	108.2	108.2	
52	Insektizide	Insecticides	120.2	120.2	120.2	120.2	120.2	120.2	116.3	116.3	116.3	116.3	116.3	116.3	116.3	
53	Herbizide	Herbicides	114.3	114.3	114.3	114.3	114.3	114.3	105.1	105.1	105.1	105.1	105.1	105.1	105.1	
54	Sonstige	Other	114.8	114.8	114.8	114.8	114.8	114.8	128.3	128.3	128.3	128.3	128.3	128.3	128.3	
6	Futtermittel	Animal feedingstuffs	89.3	88.9	88.9	89.1	89.0	89.1	89.3	89.0	89.2	88.7	88.0	86.7	85.9	
61	Einzel Futtermittel	Straight feedingstuffs	88.7	87.3	87.5	88.3	89.0	89.0	89.0	88.5	89.2	89.3	87.8	85.3	85.1	
611	Getreide und Mühlennachprodukte	Cereals and milling by-products	75.1	74.2	75.0	76.0	76.5	76.7	77.0	76.2	77.5	78.8	74.8	69.6	67.7	
612	Ölkuchen bzw. -schrot	Oil-cakes	90.6	87.7	84.5	84.2	84.5	84.5	83.7	84.2	82.1	80.7	79.7	79.3	84.1	
613	Futtermittel tierischer Herkunft	Products of animal origin	101.3	101.9	101.3	101.5	102.2	101.3	101.2	100.4	101.8	100.6	101.3	101.3	101.7	
614	Sonstige Einzelfuttermittel	Other	101.1	97.4	99.5	101.1	102.8	103.5	103.2	103.2	103.6	103.6	104.3	103.5	102.6	
62	Mischfuttermittel	Compound feedingstuffs	89.5	89.4	89.3	89.3	89.0	89.2	89.4	89.1	89.2	88.5	88.1	87.1	86.1	
621	für Kälber	for calves	104.0	104.3	105.7	106.9	106.5	107.2	107.7	107.9	108.0	108.4	108.4	106.3	106.5	
622	für Rinder (ohne Kälber)	for cattle (excluding calves)	88.2	87.6	87.6	87.7	87.2	87.3	88.0	87.3	87.1	86.0	85.0	84.5	83.7	
623	für Schweine	for pigs	86.0	86.0	85.8	85.3	85.5	85.8	85.5	85.4	85.9	85.3	85.0	84.1	82.2	
624	für Geflügel	for poultry	89.0	89.1	88.2	88.5	87.7	87.2	87.7	87.3	87.0	86.2	86.2	84.7	84.5	
625	Sonstige	Other	-	-	-	-	-	-	-	-	-	-	-	-	-	
7	Material und Kleinwerkzeug	Material and small tools	107.4	108.0	108.5	109.0	110.0	110.9	111.5	112.4	113.0	113.5	113.8	113.9	114.1	
8	Instandhaltung und Reparatur von Maschinen	Maintenance and repair of plant	120.7	120.8	121.1	121.3	122.0	123.0	123.3	123.6	123.8	124.0	124.3	124.8	124.8	
9	Instandhaltung und Reparatur von Wirtschaftsgebäuden und sonstigen Bauten	Maintenance and repair of agricultural buildings and other buildings	123.6	123.6	124.3	124.3	124.3	125.1	125.1	125.1	126.5	126.5	126.5	127.5	127.5	
10	Veterinärleistungen	Veterinary services	104.4	104.4	104.4	105.0	105.0	105.0	105.0	105.0	105.0	105.0	105.0	105.0	105.0	
11	Allgemeine Wirtschaftsausgaben	General expenses	117.9	117.8	118.4	118.5	119.9	121.4	120.7	121.0	121.0	121.4	121.6	121.6	121.7	

NOMINALE PREISINDIZES / NOMINAL PRICE INDICES / INDICES DES PRIX NOMINAUX

1990 = 100 (ohne MwSt / excluding VAT / TVA exclue)

			DEUTSCHLAND													
			1994	1994	1994	1994	1995	1995	1995	1995	1995	1995	1995	1995	1995	
			sep	oct	nov	dec	jan	feb	mar	apr	mai	jun	jul	aug	sep	
02	WAREN UND DIENSTLEISTUNGEN LANDWIRTSCHAFTLICHER INVESTITIONEN	GOODS AND SERVICES CONTRIBUTING TO AGRICULTURAL INVESTMENT	BIENS ET SERVICES CONCOURANT AUX INVESTISSEMENTS DE L'AGRICULTURE	114.9	114.8	114.9	115.0	115.2	115.3	115.5	115.7	115.9	116.0	116.1	116.1	116.3
12	Maschinen und andere Ausrüstungsgüter	Machinery and other equipment	Machines et autres biens d'équipement	113.7	113.6	113.6	113.8	114.0	114.0	114.2	114.4	114.5	114.5	114.6	114.6	114.8
121	Einachsschlepper und andere einachsige Motorgeräte	Rotovator and other 2-wheel equipment	Motoculteurs et autre matériel à 2 roues	112.5	113.1	113.1	113.1	113.1	113.1	113.1	113.1	113.1	113.1	113.1	113.1	113.1
122	Maschinen und Geräte für Kulturen	Machinery and plant for cultivating	Machines et matériel pour la culture	112.9	113.3	113.4	113.4	113.9	113.8	114.4	114.7	114.7	114.7	114.7	114.8	114.8
123	Maschinen und Geräte für die Ernte	Machinery and plant for harvesting	Machines et matériel pour la récolte	116.2	116.3	116.4	116.8	117.0	117.0	117.4	117.6	117.6	117.6	117.7	117.7	118.1
124	Maschinen und Einrichtungen	Farm machinery and installations	Machines et installations agricoles	115.3	114.6	114.6	114.7	114.8	114.8	115.1	115.2	115.4	115.7	115.7	115.7	115.7
1241	für die pflanzliche Erzeugung	for crop production	pour la production végétale	119.4	117.4	117.4	117.7	117.9	117.9	119.0	119.1	119.2	119.3	119.2	119.2	119.3
1242	für die tierische Erzeugung	for animal production	pour la production animale	116.2	116.2	116.2	116.3	116.3	116.4	116.2	116.3	116.3	116.7	116.7	116.7	116.8
1243	Sonstige	Other	Autres	110.0	109.6	109.6	109.5	109.5	109.4	109.5	109.8	110.2	110.6	110.6	110.7	110.6
125	Ackerschlepper	Tractors	Tracteurs	110.4	110.4	110.4	110.4	110.7	110.7	110.3	110.7	110.7	110.7	110.9	110.9	111.1
126	Sonstige Fahrzeuge	Other vehicles	Autres véhicules	115.0	115.1	115.0	115.3	115.6	115.6	115.9	116.0	116.1	116.2	116.2	116.2	116.4
13	Bauten	Buildings	Ouvrages	120.5	120.5	120.9	120.9	120.9	121.6	121.6	121.6	123.0	123.0	123.0	123.3	123.3
131	Wirtschaftsgebäude	Farm buildings	Bâtiments d'exploitation	:	:	:	:	:	:	:	:	:	:	:	:	:
132	Tiefbau- und Bodenverbesserungsarbeiten	Engineering and soil improvement operations	Ouvrages de génie civil et amélioration des terres	-	-	-	-	-	-	-	-	-	-	-	-	-

NOMINALE PREISINDIZES / NOMINAL PRICE INDICES / INDICES DES PRIX NOMINAUX

1990 = 100 (ohne MwSt / excluding VAT / TVA exclue)

ELLAS

			1994	1994	1994	1994	1995	1995	1995	1995	1995	1995	1995	1995	1995	
			sep	oct	nov	dec	jan	feb	mar	apr	mai	jun	jul	aug	sep	
02	WAREN UND DIENSTLEISTUNGEN LANDWIRTSCHAFTLICHER INVESTITIONEN	GOODS AND SERVICES CONTRIBUTING TO AGRICULTURAL INVESTMENT	BIENS ET SERVICES CONOURANT AUX INVESTISSEMENTS DE L'AGRICULTURE	163.6	165.5	165.9	165.9	169.8	173.4	176.2	177.3	178.9	179.9	180.9	180.3	183.4
12	Maschinen und andere Ausrüstungsgüter	Machinery and other equipment	Machines et autres biens d'équipement	158.0	160.4	160.9	160.8	164.8	171.6	177.1	177.7	179.8	181.7	181.8	180.7	185.7
121	Einachsschlepper und andere einachsige Motorgeräte	Rotovator and other 2-wheel equipment	Motoculteurs et autre matériel à 2 roues	157.8	158.3	159.0	159.8	160.4	164.0	164.9	165.7	165.1	166.2	166.4	166.4	167.8
122	Maschinen und Geräte für Kulturen	Machinery and plant for cultivating	Machines et matériel pour la culture	175.4	175.4	175.5	175.5	178.2	180.9	181.6	183.9	183.8	186.6	187.6	188.1	189.4
123	Maschinen und Geräte für die Ernte	Machinery and plant for harvesting	Machines et matériel pour la récolte	152.7	153.0	152.1	153.6	154.0	157.3	158.4	157.5	158.1	157.7	157.9	158.1	158.2
124	Maschinen und Einrichtungen	Farm machinery and installations	Machines et installations agricoles	152.2	155.5	155.3	156.1	156.7	160.0	160.8	163.0	164.2	165.6	165.6	166.0	168.3
1241	für die pflanzliche Erzeugung	for crop production	pour la production végétale	160.1	164.5	164.2	164.9	165.2	166.4	166.9	170.0	171.8	173.7	173.8	174.3	177.1
1242	für die tierische Erzeugung	for animal production	pour la production animale	133.9	134.9	135.0	136.0	137.3	145.3	146.8	146.8	146.8	146.9	146.9	146.9	148.2
1243	Sonstige	Other	Autres	-	-	-	-	-	-	-	-	-	-	-	-	-
125	Ackerschlepper	Tractors	Tracteurs	155.3	155.3	157.2	158.0	159.6	163.1	164.0	165.4	166.4	170.7	170.7	170.7	171.4
126	Sonstige Fahrzeuge	Other vehicles	Autres véhicules	160.4	164.7	164.8	163.7	170.6	180.9	191.2	191.2	194.7	195.8	196.0	193.6	202.7
13	Bauten	Buildings	Ouvrages	169.0	170.5	170.8	170.9	174.7	175.1	175.3	177.0	178.0	178.2	179.9	180.0	181.2
131	Wirtschaftsgebäude	Farm buildings	Bâtiments d'exploitation	:	:	:	:	:	:	:	:	:	:	:	:	:
132	Tiefbau- und Bodenverbesserungsarbeiten	Engineering and soil improvement operations	Ouvrages de génie civil et amélioration des terres	:	:	:	:	:	:	:	:	:	:	:	:	:

NOMINALE PREISINDIZES / NOMINAL PRICE INDICES / INDICES DES PRIX NOMINAUX

1990 = 100 (ohne MwSt / excluding VAT / TVA exclue)

			ESPAÑA													
			1994	1994	1994	1994	1995	1995	1995	1995	1995	1995	1995	1995	1995	
			sep	oct	nov	dec	jan	feb	mar	apr	mai	jun	jul	aug	sep	
00	INSGESAMT (01 + 02)	TOTAL (01 + 02)	TOTAL (01 + 02)	110.0	108.5	109.3	109.7	111.0	112.0	112.7	113.0	112.4	111.4	114.4	115.0	114.9
01	WAREN UND DIENSTLEISTUNGEN DES LAUFENDEN LANDWIRTSCHAFTLICHEN VERBRAUCHS	GOODS AND SERVICES CURRENTLY CONSUMED IN AGRICULTURE	BIENS ET SERVICES DE CONSOMMATION COURANTE DE L'AGRICULTURE	108.2	105.9	106.9	107.5	108.5	109.6	110.7	110.5	109.7	108.3	112.2	113.0	112.7
1	Saat- und Pflanzgut	Seeds	Semences et plants	142.8	96.4	94.8	112.8	113.2	130.3	130.8	125.8	115.1	89.6	179.2	180.3	157.7
2	Nutz- und Zuchtvieh	Animals for rearing and production	Animaux d'élevage et de rente	103.7	106.8	109.1	112.8	118.6	123.8	124.0	117.3	115.8	116.1	114.3	116.0	113.9
3	Energie und Schmierstoffe	Energy, lubricants	Energie et lubrifiants	117.2	119.6	120.5	120.5	121.7	125.1	124.9	124.8	124.4	124.0	120.4	120.3	121.9
31	Heizstoffe	Fuels for heating	Combustibles	108.3	108.4	127.5	127.5	137.3	131.4	133.0	127.1	127.1	127.1	127.1	127.1	127.1
32	Treibstoffe	Motor fuels	Carburants	113.5	113.0	113.8	113.8	114.6	115.3	114.9	115.0	110.2	109.4	106.8	106.5	109.6
33	Elektrischer Strom	Electricity	Electricité	111.9	111.9	111.9	111.9	113.8	113.8	113.8	113.8	113.8	113.8	113.8	113.8	113.8
34	Schmierstoffe	Lubricants	Lubrifiants	134.8	148.3	148.3	148.3	148.3	164.2	164.2	164.2	175.1	175.1	164.2	164.2	164.2
4	Dünge- und Bodenverbesserungsmittel	Fertilizers, soil improvers	Engrais et amendements	102.0	103.0	104.2	103.7	105.0	107.4	109.2	108.4	108.3	109.3	108.1	108.1	109.7
41	Einnährstoffdünger	Straight fertilizers	Engrais simples	103.7	105.1	107.1	106.9	107.8	110.5	113.2	112.1	112.3	113.1	112.1	112.1	113.2
411	Stickstoffdünger	Nitrogenous fertilizers	Engrais azotés	102.8	104.1	105.8	105.2	106.5	109.7	112.1	110.2	110.6	111.7	111.6	111.9	113.0
412	Phosphatdünger	Phosphatic fertilizers	Engrais phosphatés	109.1	111.3	115.9	117.9	116.0	116.2	120.9	125.1	123.9	122.9	115.4	112.2	114.4
413	Kalidünger	Potassic fertilizers	Engrais potassiques	109.6	111.5	112.4	111.7	113.1	113.6	115.6	117.1	113.7	116.6	114.3	117.0	116.6
42	Mehrnährstoffdünger	Compound fertilizers	Engrais composés	99.4	99.6	99.7	99.0	100.8	102.7	103.4	103.0	102.5	103.9	102.1	102.3	104.5
421	NP-Dünger	NP fertilizers	Engrais NP	136.9	127.1	123.6	118.4	120.3	134.3	113.2	122.5	116.0	117.1	112.1	105.4	102.0
422	PK-Dünger	PK fertilizers	Engrais PK	112.4	111.5	107.4	106.7	107.4	107.6	110.2	108.5	108.1	108.3	107.5	107.2	110.0
423	NPK-Dünger	NPK fertilizers	Engrais NPK	95.6	96.6	97.2	96.9	98.8	99.8	102.1	101.0	101.1	102.5	101.0	101.7	104.3
43	Sonstige Dünge- und Bodenverbesserungsmittel	Other fertilizers, soil improvers	Autres engrais et amendements	112.3	116.3	116.3	116.3	116.3	116.3	116.3	116.3	116.3	116.3	116.3	116.3	116.3
5	Pflanzenschutzmittel	Plant protection products	Produits de protection des cultures	115.7	112.9	116.9	116.9	116.9	106.3	106.3	107.2	107.2	107.2	119.3	119.3	115.6
51	Fungizide	Fungicides	Fongicides	113.5	113.5	113.5	113.5	113.5	109.2	109.2	109.2	109.2	109.2	117.8	117.8	117.6
52	Insektizide	Insecticides	Insecticides	111.1	111.1	110.2	110.2	110.2	106.3	106.3	106.3	106.3	106.3	112.2	112.2	114.5
53	Herbizide	Herbicides	Herbicides	113.3	113.3	118.8	118.8	118.8	110.8	110.8	110.8	110.8	110.8	115.6	115.6	116.2
54	Sonstige	Other	Autres	120.2	113.5	120.7	120.7	120.7	102.8	102.8	105.0	105.0	105.0	125.6	125.6	115.3
6	Futtermittel	Animal feedingstuffs	Aliments des animaux	101.0	100.9	101.3	101.2	101.6	101.7	102.1	102.3	101.6	100.0	100.4	100.8	102.6
61	Einzel Futtermittel	Straight feedingstuffs	Aliments simples	100.2	101.5	102.8	103.9	104.4	105.4	107.2	106.1	104.6	103.5	104.3	104.4	106.9
611	Getreide und Mühlennachprodukte	Cereals and milling by-products	Céréales et sous-produits de meunerie	99.5	101.1	102.8	103.9	104.5	105.5	107.5	106.2	104.6	103.3	104.3	104.4	107.1
612	Ötsuchen bzw. -schrot	Oil-cakes	Tourteaux	113.9	108.3	106.7	106.4	103.4	103.7	104.0	106.0	105.5	106.2	103.1	103.1	104.7
613	Futtermittel tierischer Herkunft	Products of animal origin	Produits d'origine animale	108.0	106.5	104.2	104.4	106.8	108.1	107.3	106.5	105.2	105.8	105.0	104.7	104.5
614	Sonstige Einzel Futtermittel	Other	Autres	100.8	102.0	100.3	101.3	101.6	103.8	104.2	103.9	103.4	103.3	103.7	106.2	104.2
62	Mischfuttermittel	Compound feedingstuffs	Aliments composés	101.3	100.7	100.7	100.2	100.6	100.4	100.2	100.9	100.5	98.8	99.0	99.5	101.1
621	für Kälber	for calves	pour veaux	102.6	103.3	105.1	104.8	102.9	104.2	105.6	105.9	103.9	98.2	102.6	102.7	105.3
622	für Rinder (ohne Kälber)	for cattle (excluding calves)	pour bovins (autres que veaux)	101.7	101.5	102.6	102.4	102.4	102.3	100.4	100.6	100.6	100.4	99.8	100.2	101.5
623	für Schweine	for pigs	pour porcins	100.2	98.7	98.5	97.7	99.2	99.4	100.0	101.2	101.3	98.8	98.5	98.9	100.2
624	für Geflügel	for poultry	pour volailles	102.4	102.4	101.9	101.6	101.1	100.3	99.9	100.4	99.5	98.8	99.2	100.3	101.9
625	Sonstige	Other	Autres	99.6	100.3	100.3	99.0	99.5	99.4	99.3	99.6	98.4	96.4	96.2	96.6	98.8
7	Material und Kleinwerkzeug	Material and small tools	Matériel et petit outillage	120.3	122.3	122.3	120.1	121.1	136.2	135.0	136.4	134.3	137.4	151.7	158.8	151.7
8	Instandhaltung und Reparatur von Maschinen	Maintenance and repair of plant	Entretien et réparation du matériel	110.4	108.2	115.0	114.0	121.2	121.0	122.5	117.3	119.9	120.7	120.9	129.5	124.3
9	Instandhaltung und Reparatur von Wirtschaftsgebäuden und sonstigen Bauten	Maintenance and repair of agricultural buildings and other buildings	Entretien et réparation des bâtiments d'exploitation et autres ouvrages	126.6	126.6	126.7	126.7	126.8	128.1	128.0	131.6	131.5	131.7	131.7	132.1	132.3
10	Veterinärleistungen	Veterinary services	Services vétérinaires	125.2	125.8	126.2	126.9	128.0	132.5	133.0	133.1	131.9	131.9	132.3	132.7	133.0
11	Allgemeine Wirtschaftsausgaben	General expenses	Frais généraux	129.2	110.9	111.0	111.2	112.1	112.1	127.1	133.5	133.4	137.2	137.8	135.5	133.4

NOMINALE PREISINDIZES / NOMINAL PRICE INDICES / INDICES DES PRIX NOMINAUX

1990 = 100 (ohne MwSt / excluding VAT / TVA exclue)

ESPAÑA

			ESPAÑA													
			1994				1995									
			sep	oct	nov	dec	jan	feb	mar	apr	mai	jun	jul	aug	sep	
02	WAREN UND DIENSTLEISTUNGEN LANDWIRTSCHAFTLICHER INVESTITIONEN	GOODS AND SERVICES CONTRIBUTING TO AGRICULTURAL INVESTMENT	BIENS ET SERVICES CONCOURANT AUX INVESTISSEMENTS DE L'AGRICULTURE	115.4	116.0	116.3	116.1	118.3	119.1	119.0	120.5	120.6	120.7	121.0	121.2	121.2
12	Maschinen und andere Ausrüstungsgüter	Machinery and other equipment	Machines et autres biens d'équipement	99.0	100.8	100.7	100.7	106.8	106.8	106.8	104.2	104.3	104.1	104.8	104.8	104.8
121	Einachsschlepper und andere einachsige Motorgeräte	Rotovator and other 2-wheel equipment	Motoculteurs et autre matériel à 2 roues	111.5	117.2	117.2	117.2	121.2	121.2	121.2	124.8	124.8	124.8	124.8	124.8	124.8
122	Maschinen und Geräte für Kulturen	Machinery and plant for cultivating	Machines et matériel pour la culture	108.2	108.3	108.1	108.1	108.2	108.6	108.3	109.0	109.2	108.3	108.1	108.2	108.1
123	Maschinen und Geräte für die Ernte	Machinery and plant for harvesting	Machines et matériel pour la récolte	96.6	107.1	107.1	107.1	117.3	117.3	117.3	91.5	91.5	91.5	94.6	94.6	94.6
124	Maschinen und Einrichtungen	Farm machinery and installations	Machines et installations agricoles	103.5	104.7	104.9	105.1	103.0	103.4	103.0	103.1	103.6	102.5	102.8	102.4	102.4
1241	für die pflanzliche Erzeugung	for crop production	pour la production végétale	-	-	-	-	-	-	-	-	-	-	-	-	-
1242	für die tierische Erzeugung	for animal production	pour la production animale	-	-	-	-	-	-	-	-	-	-	-	-	-
1243	Sonstige	Other	Autres	-	-	-	-	-	-	-	-	-	-	-	-	-
125	Ackerschlepper	Tractors	Tracteurs	94.1	95.3	95.3	95.3	104.1	104.1	104.1	103.5	103.5	103.5	104.4	104.4	104.4
126	Sonstige Fahrzeuge	Other vehicles	Autres véhicules	105.1	104.8	104.8	104.5	105.4	104.7	104.6	103.8	105.0	104.6	104.7	104.5	105.0
13	Bauten	Buildings	Ouvrages	123.5	123.5	123.9	123.7	124.0	125.1	125.0	128.6	128.6	128.9	129.0	129.3	129.3
131	Wirtschaftsgebäude	Farm buildings	Bâtiments d'exploitation	121.8	121.8	122.1	122.0	122.2	123.2	123.3	126.3	126.4	126.6	126.7	127.3	127.5
132	Tiefbau- und Bodenverbesserungsarbeiten	Engineering and soil improvement operations	Ouvrages de génie civil et amélioration des terres	123.9	123.9	124.3	124.1	124.4	125.5	125.4	129.1	129.1	129.5	129.5	129.8	129.7

NOMINALE PREISINDIZES / NOMINAL PRICE INDICES / INDICES DES PRIX NOMINAUX

1990 = 100 (ohne MwSt / excluding VAT / TVA exclue)

			FRANCE												
			1994	1994	1994	1994	1995	1995	1995	1995	1995	1995	1995	1995	
			sep	oct	nov	dec	jan	feb	mar	apr	mai	jun	jul	aug	sep
00	INSGESAMT (01 + 02)	TOTAL (01 + 02)	101.9	102.0	102.0	102.3	102.8	103.1	103.5	103.7	103.7	103.7	103.8	103.9	104.2
01	WAREN UND DIENSTLEISTUNGEN DES LAUFENDEN LANDWIRTSCHAFTLICHEN VERBRAUCHS	GOODS AND SERVICES CURRENTLY CONSUMED IN AGRICULTURE	99.7	99.8	99.9	100.2	100.7	101.0	101.3	101.7	101.7	101.5	101.7	101.8	102.0
1	Saat- und Pflanzgut	Seeds	83.5	84.2	84.5	85.0	86.3	85.6	84.8	85.5	85.5	85.4	88.5	88.4	87.9
2	Nutz- und Zuchtvieh	Animals for rearing and production	100.2	99.4	103.4	108.4	111.2	112.4	109.8	110.9	109.5	104.4	97.1	94.3	93.4
3	Energie und Schmierstoffe	Energy, lubricants	91.4	91.8	92.1	92.4	92.4	92.4	91.9	91.6	91.5	91.0	90.0	90.4	91.6
31	Heizstoffe	Fuels for heating	88.7	86.6	87.6	88.6	89.2	89.2	88.5	88.0	87.7	87.3	85.2	84.8	86.5
32	Treibstoffe	Motor fuels	85.8	86.5	86.8	86.9	87.0	87.0	86.2	85.8	85.8	84.9	83.6	84.1	85.8
33	Elektrischer Strom	Electricity	107.2	107.2	107.2	107.2	107.2	107.2	107.2	107.2	107.2	107.2	107.2	109.2	109.2
34	Schmierstoffe	Lubricants	100.0	100.0	100.0	100.0	99.3	99.3	99.3	99.3	99.3	99.3	99.3	99.3	99.3
4	Dünge- und Bodenverbesserungsmittel	Fertilizers, soil improvers	93.2	93.9	94.6	95.7	97.6	98.8	99.9	100.7	101.0	100.6	100.0	99.8	100.2
41	Einnährstoffdünger	Straight fertilizers	90.4	91.1	91.9	93.4	96.2	97.9	99.5	100.6	101.1	100.7	100.1	99.8	100.4
411	Stickstoffdünger	Nitrogenous fertilizers	86.8	87.6	88.4	90.3	93.9	96.0	98.0	99.4	100.1	99.9	99.4	99.1	99.8
412	Phosphatdünger	Phosphatic fertilizers	102.2	102.6	103.0	103.5	104.0	104.5	105.1	105.0	104.9	104.7	104.5	104.7	105.2
413	Kalidünger	Potassic fertilizers	102.6	103.1	103.9	104.1	103.6	103.9	104.2	104.2	104.2	102.4	100.4	99.8	99.8
42	Mehrnährstoffdünger	Compound fertilizers	94.7	95.3	96.0	96.8	98.2	99.0	99.8	100.4	100.6	100.3	99.6	99.6	99.7
421	NP-Dünger	NP fertilizers	95.8	97.5	98.4	99.4	101.2	102.4	103.1	103.5	103.7	103.8	103.0	102.8	102.8
422	PK-Dünger	PK fertilizers	98.1	98.6	99.4	100.1	100.8	101.4	102.1	102.5	102.6	102.0	100.6	100.6	100.9
423	NPK-Dünger	NPK fertilizers	92.6	93.1	93.7	94.4	96.2	97.0	97.9	98.6	98.9	98.7	98.5	98.4	98.5
43	Sonstige Dünge- und Bodenverbesserungsmittel	Other fertilizers, soil improvers	105.2	105.9	105.9	106.1	104.7	105.1	105.1	105.0	103.3	102.8	102.6	103.5	104.0
5	Pflanzenschutzmittel	Plant protection products	105.5	105.4	105.0	104.8	103.3	103.5	104.0	104.9	105.3	105.6	105.7	105.6	105.8
51	Fungizide	Fungicides	111.7	111.6	111.1	111.1	109.6	109.8	110.3	111.2	111.7	112.0	112.2	112.1	112.2
52	Insektizide	Insecticides	105.9	105.7	105.1	104.8	103.2	103.4	103.8	104.8	105.3	105.5	105.6	105.5	105.6
53	Herbizide	Herbicides	101.6	101.5	101.2	101.1	100.1	100.4	100.8	101.7	101.9	102.2	102.2	102.1	102.4
54	Sonstige	Other	95.0	95.0	95.0	94.4	90.1	90.5	91.2	92.1	92.5	93.0	93.3	93.3	93.7
6	Futtermittel	Animal feedingstuffs	95.5	95.1	94.8	94.8	94.7	95.0	95.3	95.3	95.0	94.7	94.5	94.5	94.4
61	Einzelfuttermittel	Straight feedingstuffs	95.0	94.0	93.1	92.7	93.0	92.7	93.3	92.3	91.0	89.6	89.3	90.5	91.0
611	Getreide und Mühlennachprodukte	Cereals and milling by-products	79.9	81.3	82.9	85.7	87.3	82.5	86.1	85.9	88.1	80.4	82.9	90.7	89.6
612	Ölkuchen bzw. -schrot	Oil-cakes	95.5	93.8	92.5	91.9	91.7	91.5	91.4	91.2	88.8	88.1	87.4	87.5	88.2
613	Futtermittel tierischer Herkunft	Products of animal origin	117.0	119.6	117.6	114.0	116.5	123.9	125.7	116.8	118.8	121.2	120.6	120.3	122.5
614	Sonstige Einzelfuttermittel	Other	-	-	-	-	-	-	-	-	-	-	-	-	-
62	Mischfuttermittel	Compound feedingstuffs	95.6	95.3	95.1	95.1	95.0	95.3	95.5	95.7	95.6	95.5	95.3	95.0	94.9
621	für Kälber	for calves	103.9	104.0	105.1	105.2	104.9	105.6	107.1	108.1	108.0	107.7	107.6	107.7	107.4
622	für Rinder (ohne Kälber)	for cattle (excluding calves)	94.4	94.2	93.8	93.7	93.8	93.9	93.8	93.7	93.2	93.2	92.9	92.4	92.3
623	für Schweine	for pigs	91.7	91.1	90.5	90.4	90.6	90.7	90.6	90.6	90.4	90.4	90.1	89.3	89.0
624	für Geflügel	for poultry	93.7	93.2	92.6	92.6	92.4	92.8	92.7	92.7	92.7	92.7	92.5	92.5	92.5
625	Sonstige	Other	96.1	96.0	96.1	96.0	95.8	96.0	96.1	96.1	96.0	96.1	95.9	95.5	95.4
7	Material und Kleinwerkzeug	Material and small tools	106.1	106.1	106.1	106.9	106.9	106.9	106.9	106.9	106.9	106.9	107.6	107.6	107.3
8	Instandhaltung und Reparatur von Maschinen	Maintenance and repair of plant	125.7	126.0	126.1	126.5	128.5	129.2	129.6	129.7	129.8	129.9	130.7	132.7	133.5
9	Instandhaltung und Reparatur von Wirtschaftsgebäuden und sonstigen Bauten	Maintenance and repair of agricultural buildings and other buildings	116.2	116.2	116.2	116.0	116.2	116.2	117.0	117.1	117.1	117.1	117.5	117.6	117.5
10	Veterinärleistungen	Veterinary services	106.1	106.1	106.5	106.5	106.8	106.9	109.1	109.2	109.2	109.3	109.3	109.3	110.1
11	Allgemeine Wirtschaftsausgaben	General expenses	122.0	122.1	122.3	122.7	123.1	123.9	124.2	124.9	125.2	125.3	125.8	126.4	126.4

NOMINALE PREISINDIZES / NOMINAL PRICE INDICES / INDICES DES PRIX NOMINAUX

1990 = 100 (ohne MwSt / excluding VAT / TVA exclue)

			FRANCE												
			1994	oct	nov	dec	1995	feb	mar	apr	mai	jun	jul	aug	sep
02	WAREN UND DIENSTLEISTUNGEN LANDWIRTSCHAFTLICHER INVESTITIONEN	GOODS AND SERVICES CONTRIBUTING TO AGRICULTURAL INVESTMENT	111.1	111.2	111.2	111.2	111.7	111.8	112.6	112.7	112.7	113.0	113.1	113.1	113.8
12	Maschinen und andere Ausrüstungsgüter	Machinery and other equipment	111.9	111.9	111.9	112.4	112.4	112.4	113.6	113.6	113.6	114.3	114.5	114.5	115.5
121	Einachsschlepper und andere einachsige Motorgeräte	Rotovator and other 2-wheel equipment	114.7	114.7	114.7	116.0	116.0	116.0	117.8	117.8	117.8	118.5	118.5	118.5	118.9
122	Maschinen und Geräte für Kulturen	Machinery and plant for cultivating	112.1	112.1	112.1	112.6	112.6	112.6	113.6	113.6	113.6	114.4	114.4	114.4	115.9
123	Maschinen und Geräte für die Ernte	Machinery and plant for harvesting	110.7	110.7	110.7	112.0	112.0	112.0	112.4	112.4	112.4	113.3	113.3	113.3	115.7
124	Maschinen und Einrichtungen	Farm machinery and installations	104.3	104.3	104.3	105.1	105.1	105.1	105.9	105.9	105.9	106.5	106.5	106.5	108.0
1241	für die pflanzliche Erzeugung	for crop production	101.5	101.5	101.5	102.5	102.5	102.5	102.9	102.9	102.9	103.7	103.7	103.7	105.7
1242	für die tierische Erzeugung	for animal production	113.4	113.4	113.4	113.6	113.6	113.6	115.5	115.5	115.5	115.5	115.5	115.5	115.3
1243	Sonstige	Other	-	-	-	-	-	-	-	-	-	-	-	-	-
125	Ackerschlepper	Tractors	116.6	116.6	116.6	116.6	116.6	116.6	118.7	118.7	118.7	119.5	119.5	119.5	119.5
126	Sonstige Fahrzeuge	Other vehicles	119.5	119.5	119.5	119.5	119.5	119.5	119.9	119.9	119.9	120.4	122.6	122.6	122.6
13	Bauten	Buildings	109.3	109.5	109.6	108.5	110.2	110.5	110.5	110.6	110.6	110.0	109.9	109.9	109.9
131	Wirtschaftsgebäude	Farm buildings	109.2	109.3	109.3	107.9	109.8	109.9	109.8	109.9	109.9	109.2	109.2	109.2	109.2
132	Tiefbau- und Bodenverbesserungsarbeiten	Engineering and soil improvement operations	109.8	110.5	110.6	110.6	111.8	112.9	113.1	113.3	113.3	112.9	112.6	112.6	112.6

NOMINALE PREISINDIZES / NOMINAL PRICE INDICES / INDICES DES PRIX NOMINAUX

1990 = 100 (ohne MwSt / excluding VAT / TVA exclue)

			IRELAND													
			1994				1995									
			sep	oct	nov	dec	jan	feb	mar	apr	mal	jun	jul	aug	sep	
00	INSGESAMT (01 + 02)	TOTAL (01 + 02)	TOTAL (01 + 02)	103.6	103.2	103.4	103.7	104.9	105.4	105.6	105.8	106.1	106.1	106.1	106.0	106.3
01	WAREN UND DIENSTLEISTUNGEN DES LAUFENDEN LANDWIRTSCHAFTLICHEN VERBRAUCHS	GOODS AND SERVICES CURRENTLY CONSUMED IN AGRICULTURE	BIENS ET SERVICES DE CONSOMMATION COURANTE DE L'AGRICULTURE	100.9	100.4	100.5	101.0	101.8	102.2	102.3	102.5	102.9	102.9	102.8	102.7	103.1
1	Saat- und Pflanzgut	Seeds	Semences et plants	115.9	115.4	115.4	115.4	130.1	130.1	130.1	130.1	130.1	130.1	130.1	130.1	130.1
2	Nutz- und Zuchtvieh	Animals for rearing and production	Animaux d'élevage et de rente	92.4	88.2	94.3	97.2	106.2	102.5	94.1	100.9	100.4	89.9	86.3	86.3	92.8
3	Energie und Schmierstoffe	Energy, lubricants	Energie et lubrifiants	97.4	95.9	95.8	95.9	94.9	94.9	95.5	95.8	97.3	98.5	97.4	96.5	97.8
31	Heizstoffe	Fuels for heating	Combustibles	110.9	105.8	110.3	114.1	114.9	116.6	117.3	115.4	115.8	118.2	112.6	110.0	110.8
32	Treibstoffe	Motor fuels	Carburants	95.8	93.8	93.6	93.6	92.3	92.3	93.1	93.5	95.5	97.1	95.7	94.5	96.2
33	Elektrischer Strom	Electricity	Electricité	99.0	99.0	99.0	99.0	99.0	99.0	99.0	99.0	99.0	99.0	99.0	99.0	99.0
34	Schmierstoffe	Lubricants	Lubrifiants	116.5	116.5	116.5	116.5	116.5	116.5	116.5	116.5	116.5	116.5	116.5	118.7	118.7
4	Dünge- und Bodenverbesserungsmittel	Fertilizers, soil improvers	Engrais et amendements	93.5	94.0	95.1	97.4	98.8	99.9	99.2	99.7	99.7	99.7	99.7	99.7	100.4
41	Einnährstoffdünger	Straight fertilizers	Engrais simples	93.1	93.8	96.1	99.7	102.5	104.5	103.7	104.3	104.4	104.3	104.3	104.3	104.6
411	Stickstoffdünger	Nitrogenous fertilizers	Engrais azotés	92.9	93.6	95.9	99.6	102.5	104.5	103.7	104.3	104.4	104.3	104.3	104.3	104.7
412	Phosphatdünger	Phosphatic fertilizers	Engrais phosphatés	99.9	99.4	99.7	100.4	101.1	101.6	101.6	101.6	101.7	101.7	101.7	101.7	101.7
413	Kalidünger	Potassic fertilizers	Engrais potassiques	104.7	104.7	105.2	106.6	107.8	107.8	107.8	108.3	108.3	108.3	108.3	108.3	108.3
42	Mehrnährstoffdünger	Compound fertilizers	Engrais composés	93.2	93.6	94.2	96.1	96.9	97.6	96.9	97.4	97.4	97.4	97.4	97.4	98.3
421	NP-Dünger	NP fertilizers	Engrais NP	-	-	-	-	-	-	-	-	-	-	-	-	-
422	PK-Dünger	PK fertilizers	Engrais PK	91.5	92.1	93.6	94.5	96.2	96.4	95.4	96.7	96.8	96.8	96.8	96.8	98.3
423	NPK-Dünger	NPK fertilizers	Engrais NPK	93.5	93.9	94.3	96.4	97.0	97.9	97.2	97.5	97.5	97.5	97.5	97.5	98.3
43	Sonstige Dünge- und Bodenverbesserungsmittel	Other fertilizers, soil improvers	Autres engrais et amendements	104.0	104.0	104.0	104.0	104.0	104.0	104.0	104.0	104.0	104.0	104.0	104.0	104.0
5	Pflanzenschutzmittel	Plant protection products	Produits de protection des cultures	113.7	112.1	112.1	112.2	112.2	112.2	112.3	113.1	113.8	113.2	113.2	113.1	113.0
51	Fungizide	Fungicides	Fongicides	118.7	118.7	118.7	118.7	118.7	118.7	118.7	119.2	119.0	118.5	118.5	118.2	118.0
52	Insektizide	Insecticides	Insecticides	115.1	115.1	115.1	115.1	115.1	115.1	115.1	116.0	118.9	118.7	118.7	118.7	118.7
53	Herbizide	Herbicides	Herbicides	110.9	111.1	111.2	111.3	111.3	111.3	111.6	112.7	113.8	112.9	112.9	112.8	112.8
54	Sonstige	Other	Autres	112.0	102.6	102.6	102.6	102.7	102.7	102.7	102.9	103.5	103.4	103.4	103.6	103.6
6	Futtermittel	Animal feedingstuffs	Aliments des animaux	98.0	96.9	96.6	96.5	96.6	96.9	96.9	96.9	97.0	96.7	96.8	96.8	96.9
61	Einzelfuttermittel	Straight feedingstuffs	Aliments simples	100.9	98.7	99.3	99.6	99.7	100.5	100.8	100.8	100.9	101.1	101.5	102.1	102.3
611	Getreide und Mühlennachprodukte	Cereals and milling by-products	Céréales et sous-produits de meunerie	97.1	97.2	99.0	99.0	99.0	100.4	100.6	100.7	100.7	101.1	102.1	102.7	102.4
612	Ölkuchen bzw. -schrot	Oil-cakes	Tourteaux	101.7	98.7	97.7	98.2	98.6	96.4	96.4	96.2	96.5	96.5	96.5	99.0	99.0
613	Futtermittel tierischer Herkunft	Products of animal origin	Produits d'origine animale	101.5	101.5	101.6	101.6	101.6	101.6	102.3	102.3	102.5	102.8	102.8	103.5	105.4
614	Sonstige Einzelfuttermittel	Other	Autres	105.4	98.9	98.5	99.4	99.6	100.9	100.9	100.9	100.9	100.9	100.9	100.9	100.9
62	Mischfuttermittel	Compound feedingstuffs	Aliments composés	97.7	96.7	96.3	96.2	96.2	96.4	96.5	96.5	96.5	96.2	96.2	96.2	96.3
621	für Kälber	for calves	pour veaux	96.5	95.7	94.4	94.9	94.9	95.0	95.1	94.9	94.9	94.7	94.7	94.7	94.8
622	für Rinder (ohne Kälber)	for cattle (excluding calves)	pour bovins (autres que veaux)	98.8	98.3	97.8	97.6	97.5	97.8	97.9	97.9	98.0	97.9	97.8	97.8	97.9
623	für Schweine	for pigs	pour porcs	98.1	96.1	95.8	95.8	95.6	95.8	95.9	96.0	96.0	96.0	96.0	96.0	96.0
624	für Geflügel	for poultry	pour volailles	95.4	94.3	94.2	94.0	94.5	94.6	94.4	94.4	94.5	93.2	93.7	93.6	93.8
625	Sonstige	Other	Autres	-	-	-	-	-	-	-	-	-	-	-	-	-
7	Material und Kleinwerkzeug	Material and small tools	Matériel et petit outillage	108.7	109.0	109.7	109.7	111.1	111.8	111.8	112.7	114.6	115.0	115.0	115.0	115.0
8	Instandhaltung und Reparatur von Maschinen	Maintenance and repair of plant	Entretien et réparation du matériel	112.5	112.5	112.7	112.7	112.7	113.7	113.7	113.7	114.7	114.7	114.7	115.2	115.2
9	Instandhaltung und Reparatur von Wirtschaftsgebäuden und sonstigen Bauten	Maintenance and repair of agricultural buildings and other buildings	Entretien et réparation des bâtiments d'exploitation et autres ouvrages	119.9	119.9	120.4	120.4	120.4	121.4	121.5	121.5	122.6	122.6	122.6	122.7	122.7
10	Veterinärleistungen	Veterinary services	Services vétérinaires	112.4	112.8	112.6	112.4	113.0	113.2	114.8	115.4	115.4	115.7	116.1	116.1	116.2
11	Allgemeine Wirtschaftsausgaben	General expenses	Frais généraux	104.1	104.1	104.2	104.2	104.5	104.5	104.5	104.5	103.2	103.2	103.2	102.5	102.5

NOMINALE PREISINDIZES / NOMINAL PRICE INDICES / INDICES DES PRIX NOMINAUX

1990 = 100 (ohne MwSt / excluding VAT / TVA exclue)

			IRELAND													
			1994	1994	1994	1994	1995	1995	1995	1995	1995	1995	1995	1995	1995	
			sep	oct	nov	dec	jan	feb	mar	apr	mal	jun	jul	aug	sep	
02	WAREN UND DIENSTLEISTUNGEN LANDWIRTSCHAFTLICHER INVESTITIONEN	GOODS AND SERVICES CONTRIBUTING TO AGRICULTURAL INVESTMENT	BIENS ET SERVICES CONCOURANT AUX INVESTISSEMENTS DE L'AGRICULTURE	113.1	113.2	113.7	113.5	116.0	116.5	117.3	117.4	117.4	117.4	117.5	117.6	117.7
12	Maschinen und andere Ausrüstungsgüter	Machinery and other equipment	Machines et autres biens d'équipement	109.7	109.9	110.2	110.3	112.0	112.3	113.0	113.1	113.2	113.2	113.4	113.5	113.8
121	Einachsschlepper und andere einachsige Motorgeräte	Rotovator and other 2-wheel equipment	Motoculteurs et autre matériel à 2 roues	-	-	-	-	-	-	-	-	-	-	-	-	-
122	Maschinen und Geräte für Kulturen	Machinery and plant for cultivating	Machines et matériel pour la culture	115.1	115.1	115.1	115.1	115.8	116.5	116.5	116.5	116.5	116.5	116.5	120.1	120.4
123	Maschinen und Geräte für die Ernte	Machinery and plant for harvesting	Machines et matériel pour la récolte	118.0	118.0	118.0	118.0	119.1	119.1	119.1	119.1	119.1	119.1	120.9	120.9	120.9
124	Maschinen und Einrichtungen	Farm machinery and installations	Machines et installations agricoles	:	:	:	:	:	:	:	:	:	:	:	:	:
1241	für die pflanzliche Erzeugung	for crop production	pour la production végétale	-	-	-	-	-	-	-	-	-	-	-	-	-
1242	für die tierische Erzeugung	for animal production	pour la production animale	:	:	:	:	:	:	:	:	:	:	:	:	:
1243	Sonstige	Other	Autres	-	-	-	-	-	-	-	-	-	-	-	-	-
125	Ackerschlepper	Tractors	Tracteurs	107.2	107.2	107.2	107.2	111.7	111.7	113.6	113.6	113.6	113.6	113.6	113.6	113.6
126	Sonstige Fahrzeuge	Other vehicles	Autres véhicules	108.5	108.6	108.6	108.9	109.5	110.0	110.1	110.3	110.5	110.6	110.7	111.4	
13	Bauten	Buildings	Ouvrages	116.8	117.0	117.6	117.1	120.5	121.2	122.1	122.2	122.1	122.1	122.1	122.2	122.0
131	Wirtschaftsgebäude	Farm buildings	Bâtiments d'exploitation	117.6	117.8	118.4	117.8	121.4	122.1	123.1	123.2	123.1	123.1	123.1	123.2	123.0
132	Tiefbau- und Bodenverbesserungsarbeiten	Engineering and soil improvement operations	Ouvrages de génie civil et amélioration des terres	106.2	106.3	106.6	107.5	108.6	108.8	109.3	109.4	109.2	109.2	109.3	109.4	109.2

NOMINALE PREISINDIZES / NOMINAL PRICE INDICES / INDICES DES PRIX NOMINAUX

1990 = 100 (ohne MwSt / excluding VAT / TVA exclue)

ITALIA

			1994	1994	1994	1994	1995	1995	1995	1995	1995	1995	1995	1995	1995	
			sep	oct	nov	dec	jan	feb	mar	apr	mai	jun	jul	aug	sep	
00	INSGESAMT (01 + 02)	TOTAL (01 + 02)	TOTAL (01 + 02)	117.7	118.0	118.1	118.9	120.2	121.3	123.1	125.3	126.4	127.1	127.5	128.0	128.0
01	WAREN UND DIENSTLEISTUNGEN DES LAUFENDEN LANDWIRTSCHAFTLICHEN VERBRAUCHS	GOODS AND SERVICES CURRENTLY CONSUMED IN AGRICULTURE	BIENS ET SERVICES DE CONSOMMATION COURANTE DE L'AGRICULTURE	112.9	113.2	113.9	114.9	116.4	117.9	120.8	124.5	126.0	126.5	127.1	127.5	127.0
1	Saat- und Pflanzgut	Seeds	Semences et plants	116.0	115.9	116.6	117.9	119.6	118.1	121.3	125.3	126.7	127.0	127.4	127.3	126.9
2	Nutz- und Zuchtvieh	Animals for rearing and production	Animaux d'élevage et de rente	120.5	121.8	121.1	120.1	121.9	124.9	129.0	132.1	133.5	135.4	132.2	129.9	129.0
3	Energie und Schmierstoffe	Energy, lubricants	Energie et lubrifiants	124.8	126.6	127.2	128.0	131.4	136.9	145.7	147.9	148.6	148.6	148.9	147.2	148.7
31	Heizstoffe	Fuels for heating	Combustibles	123.8	124.2	124.5	124.9	126.0	129.0	135.6	136.7	136.2	136.0	136.1	134.9	138.0
32	Treibstoffe	Motor fuels	Carburants	131.3	134.1	134.8	136.1	142.3	152.0	164.8	166.0	166.4	166.4	166.2	163.3	165.2
33	Elektrischer Strom	Electricity	Electricité	125.2	125.2	126.1	126.1	126.1	126.1	126.1	126.1	128.8	128.8	128.8	128.8	128.8
34	Schmierstoffe	Lubricants	Lubrifiants	104.6	105.9	105.9	105.9	105.9	105.9	114.1	122.7	122.2	122.2	124.2	124.2	126.1
4	Dünge- und Bodenverbesserungsmittel	Fertilizers, soil improvers	Engrais et amendements	114.1	115.0	116.4	121.1	125.5	128.6	131.3	136.8	137.7	137.5	137.7	137.4	137.6
41	Einnährstoffdünger	Straight fertilizers	Engrais simples	115.1	117.0	119.4	125.9	132.9	136.3	139.7	146.6	147.6	146.9	146.9	146.4	146.5
411	Stickstoffdünger	Nitrogenous fertilizers	Engrais azotés	117.4	119.9	123.1	132.1	141.8	145.9	150.3	158.6	159.8	158.8	158.9	157.9	158.1
412	Phosphatdünger	Phosphatic fertilizers	Engrais phosphatés	108.3	108.6	109.3	111.5	114.4	116.6	118.3	123.9	124.6	124.6	124.0	123.9	123.9
413	Kalidünger	Potassic fertilizers	Engrais potassiques	116.5	118.8	120.5	121.5	122.6	123.8	125.7	126.8	127.4	127.4	128.0	129.3	129.6
42	Mehrnährstoffdünger	Compound fertilizers	Engrais composés	113.2	113.1	113.8	117.1	119.4	122.5	124.5	129.1	130.1	130.2	130.5	130.3	130.6
421	NP-Dünger	NP fertilizers	Engrais NP	122.0	120.9	121.9	126.2	128.4	133.3	135.7	140.1	140.6	140.5	141.2	141.2	139.7
422	PK-Dünger	PK fertilizers	Engrais PK	-	-	-	-	-	-	-	-	-	-	-	-	-
423	NPK-Dünger	NPK fertilizers	Engrais NPK	108.0	108.6	109.1	111.7	114.2	116.2	117.9	122.7	124.0	124.1	124.2	123.9	125.2
43	Sonstige Dünge- und Bodenverbesserungsmittel	Other fertilizers, soil improvers	Autres engrais et amendements	120.7	121.1	121.1	124.6	125.0	125.3	130.4	130.3	130.3	131.3	131.3	131.3	133.6
5	Pflanzenschutzmittel	Plant protection products	Produits de protection des cultures	124.1	124.4	124.5	124.8	126.3	126.3	126.3	127.9	129.6	129.9	129.7	129.7	129.8
51	Fungizide	Fungicides	Fongicides	116.5	117.6	117.7	117.9	121.7	121.7	122.7	126.3	127.8	128.1	127.8	127.7	127.9
52	Insektizide	Insecticides	Insecticides	122.4	122.2	122.2	122.5	124.1	124.1	123.8	125.2	125.5	125.6	125.6	125.5	125.5
53	Herbizide	Herbicides	Herbicides	134.6	134.7	135.0	135.2	135.2	135.3	134.6	134.7	137.7	138.3	138.0	138.0	138.2
54	Sonstige	Other	Autres	111.8	111.3	111.3	111.3	112.0	111.2	111.9	113.8	114.3	114.8	114.8	114.8	114.8
6	Futtermittel	Animal feedingstuffs	Aliments des animaux	111.2	111.2	111.6	112.1	112.3	112.8	115.3	119.7	121.8	122.6	123.8	125.0	123.9
61	Einzeifuttermittel	Straight feedingstuffs	Aliments simples	116.1	116.7	118.4	119.3	119.5	120.9	125.0	131.3	134.3	135.3	136.3	138.2	136.0
611	Getreide und Mühlennachprodukte	Cereals and milling by-products	Céréales et sous-produits de meunerie	101.9	102.6	106.1	107.7	107.7	108.8	114.3	123.4	126.2	126.4	128.7	129.8	124.2
612	Ölkuchen bzw. -schrot	Oil-cakes	Tourteaux	107.3	107.3	107.9	108.2	108.7	107.6	108.7	109.6	112.8	114.1	112.7	115.7	116.0
613	Futtermittel tierischer Herkunft	Products of animal origin	Produits d'origine animale	142.1	143.0	143.5	143.9	144.2	148.2	153.2	160.4	162.7	164.6	166.1	168.1	169.2
614	Sonstige Einzeifuttermittel	Other	Autres	111.7	114.2	114.2	114.2	114.3	114.3	117.6	126.6	142.1	142.1	142.1	142.1	142.1
62	Mischfuttermittel	Compound feedingstuffs	Aliments composés	108.9	108.6	108.4	108.6	108.9	108.9	110.7	114.2	115.8	116.6	117.9	118.7	118.1
621	für Kälber	for calves	pour veaux	102.7	102.6	102.4	102.4	102.4	102.8	104.7	106.2	107.0	108.0	108.3	110.4	110.2
622	für Rinder (ohne Kälber)	for cattle (excluding calves)	pour bovins (autres que veaux)	106.6	105.9	105.9	106.2	106.2	106.5	107.8	110.2	112.3	113.3	115.0	115.8	115.2
623	für Schweine	for pigs	pour porcs	114.2	114.2	113.7	114.1	114.7	113.8	115.4	118.5	120.0	120.9	122.5	122.0	120.2
624	für Geflügel	for poultry	pour volailles	109.3	109.0	109.0	109.0	109.2	109.8	112.2	117.9	119.3	119.8	120.6	122.7	122.7
625	Sonstige	Other	Autres	104.9	104.2	104.0	104.4	104.6	104.3	106.2	108.2	109.4	110.0	110.0	110.0	110.0
7	Material und Kleinwerkzeug	Material and small tools	Matériel et petit outillage	116.1	118.3	119.8	123.2	125.9	128.5	131.3	135.4	137.4	138.2	138.6	138.7	138.0
8	Instandhaltung und Reparatur von Maschinen	Maintenance and repair of plant	Entretien et réparation du matériel	116.9	116.9	118.0	118.0	118.0	120.6	120.6	120.6	123.3	123.3	123.3	125.1	125.1
9	Instandhaltung und Reparatur von Wirtschaftsgebäuden und sonstigen Bauten	Maintenance and repair of agricultural buildings and other buildings	Entretien et réparation des bâtiments d'exploitation et autres ouvrages	123.0	123.4	123.9	123.9	123.9	124.6	125.0	126.0	126.3	128.1	128.7	128.8	130.9
10	Veterinärleistungen	Veterinary services	Services vétérinaires	112.9	112.9	112.9	112.9	119.5	119.5	119.5	119.5	119.5	119.5	119.5	119.5	119.5
11	Allgemeine Wirtschaftsausgaben	General expenses	Frais généraux	92.8	92.8	95.0	95.0	95.4	99.7	102.7	104.8	105.4	104.6	103.9	103.7	102.8

NOMINALE PREISINDIZES / NOMINAL PRICE INDICES / INDICES DES PRIX NOMINAUX

1990 = 100 (ohne MwSt / excluding VAT / TVA exclue)

				ITALIA												
				1994	oct	nov	dec	1995	feb	mar	apr	mai	jun	jul	aug	sep
02	WAREN UND DIENSTLEISTUNGEN LANDWIRTSCHAFTLICHER INVESTITIONEN	GOODS AND SERVICES CONTRIBUTING TO AGRICULTURAL INVESTMENT	BIENS ET SERVICES CONCOURANT AUX INVESTISSEMENTS DE L'AGRICULTURE	122.6	122.9	122.4	122.9	124.2	124.9	125.5	126.1	126.9	127.8	128.0	128.5	129.1
12	Maschinen und andere Ausrüstungsgüter	Machinery and other equipment	Machines et autres biens d'équipement	123.6	124.2	124.4	125.2	127.4	128.1	128.8	129.9	130.3	132.0	132.6	133.4	134.7
121	Einachsschlepper und andere einachsige Motorgeräte	Rotovator and other 2-wheel equipment	Motoculteurs et autre matériel à 2 roues	119.5	119.8	119.8	121.6	125.2	126.2	126.3	126.7	130.9	132.0	133.0	134.4	134.4
122	Maschinen und Geräte für Kulturen	Machinery and plant for cultivating	Machines et matériel pour la culture	128.2	129.5	130.3	131.3	133.6	135.2	136.0	137.3	138.9	140.1	142.0	143.3	144.9
123	Maschinen und Geräte für die Ernte	Machinery and plant for harvesting	Machines et matériel pour la récolte	122.2	122.7	123.0	124.4	127.7	128.0	129.5	130.2	130.8	133.3	134.6	136.2	138.3
124	Maschinen und Einrichtungen	Farm machinery and installations	Machines et installations agricoles	123.1	123.2	123.5	124.5	126.1	126.9	128.0	129.8	129.9	131.0	131.2	131.4	131.5
1241	für die pflanzliche Erzeugung	for crop production	pour la production végétale	131.9	131.9	131.9	133.5	135.8	136.0	137.6	138.9	139.1	141.1	141.5	142.0	142.1
1242	für die tierische Erzeugung	for animal production	pour la production animale	114.5	114.5	114.5	115.9	115.9	115.9	117.3	120.0	120.0	120.0	120.0	120.0	120.0
1243	Sonstige	Other	Autres	116.5	116.8	117.6	117.6	119.3	121.7	121.8	123.5	123.5	124.1	124.1	124.2	124.4
125	Ackersehlepper	Tractors	Tracteurs	122.3	122.9	123.1	123.6	126.0	126.1	126.5	127.4	127.5	129.6	130.0	130.6	131.9
126	Sonstige Fahrzeuge	Other vehicles	Autres véhicules	132.4	134.1	134.1	134.1	134.4	138.0	139.7	140.4	140.4	140.4	141.1	143.8	147.1
13	Bauten	Buildings	Ouvrages	121.8	121.9	120.7	121.0	121.6	122.2	122.7	123.0	123.9	124.2	124.2	124.3	124.4
131	Wirtschaftsgebäude	Farm buildings	Bâtiments d'exploitation	121.5	121.6	120.4	120.7	121.4	121.7	122.4	122.8	123.5	123.9	123.9	123.9	124.0
132	Tiefbau- und Bodenverbesserungsarbeiten	Engineering and soil improvement operations	Ouvrages de génie civil et amélioration des terres	122.6	122.6	121.7	122.0	122.1	123.6	123.6	123.6	125.2	125.2	125.2	125.6	125.6

NOMINALE PREISINDIZES / NOMINAL PRICE INDICES / INDICES DES PRIX NOMINAUX

1990 = 100 (ohne MwSt / excluding VAT / TVA exclue)

			LUXEMBOURG													
			1994				1995									
			sep	oct	nov	dec	jan	feb	mar	apr	mai	jun	jul	aug	sep	
00	INSGESAMT (01 + 02)	TOTAL (01 + 02)	TOTAL (01 + 02)	106.5	106.9	106.8	106.7	108.4	108.4	108.3	108.4	108.5	108.4	108.5	108.8	108.9
01	WAREN UND DIENSTLEISTUNGEN DES LAUFENDEN LANDWIRTSCHAFTLICHEN VERBRAUCHS	GOODS AND SERVICES CURRENTLY CONSUMED IN AGRICULTURE	BIENS ET SERVICES DE CONSOMMATION COURANTE DE L'AGRICULTURE	101.8	102.4	102.3	101.9	104.4	104.3	104.1	104.2	104.3	104.2	104.3	104.8	104.9
1	Saat- und Pflanzgut	Seeds	Semences et plants	96.7	95.7	95.7	95.7	96.5	96.5	96.5	96.5	96.5	96.5	96.5	96.5	96.5
2	Nutz- und Zuchtvieh	Animals for rearing and production	Animaux d'élevage et de rente	81.4	92.4	90.8	87.8	87.8	87.8	87.8	87.8	87.8	87.8	87.8	87.8	87.8
3	Energie und Schmierstoffe	Energy, lubricants	Energie et lubrifiants	102.4	101.6	101.3	99.1	98.1	96.5	94.8	94.4	95.8	96.5	98.1	100.9	103.2
31	Heizstoffe	Fuels for heating	Combustibles	-	-	-	-	-	-	-	-	-	-	-	-	-
32	Treibstoffe	Motor fuels	Carburants	92.3	91.1	91.1	91.7	91.7	92.3	92.3	92.3	92.3	92.3	92.3	92.3	92.3
33	Elektrischer Strom	Electricity	Electricité	109.9	109.4	108.8	104.8	102.8	99.6	96.7	96.0	98.5	99.6	102.4	107.3	111.3
34	Schmierstoffe	Lubricants	Lubrifiants	-	-	-	-	-	-	-	-	-	-	-	-	-
4	Dünge- und Bodenverbesserungsmittel	Fertilizers, soil improvers	Engrais et amendements	93.8	94.5	94.5	94.5	100.4	100.4	100.4	100.4	100.4	100.4	100.4	100.4	100.4
41	Einnährstoffdünger	Straight fertilizers	Engrais simples	95.7	96.6	96.6	96.6	100.5	100.5	100.5	100.5	100.5	100.5	100.5	100.5	100.5
411	Stickstoffdünger	Nitrogenous fertilizers	Engrais azotés	94.5	94.5	94.5	94.5	100.0	100.0	100.0	100.0	100.0	100.0	100.0	100.0	100.0
412	Phosphatdünger	Phosphatic fertilizers	Engrais phosphatés	99.3	99.3	99.3	99.3	100.0	100.0	100.0	100.0	100.0	100.0	100.0	100.0	100.0
413	Kalidünger	Potassic fertilizers	Engrais potassiques	97.8	101.6	101.6	101.6	102.1	102.1	102.1	102.1	102.1	102.1	102.1	102.1	102.1
42	Mehrnährstoffdünger	Compound fertilizers	Engrais composés	86.0	86.0	86.0	86.0	100.0	100.0	100.0	100.0	100.0	100.0	100.0	100.0	100.0
421	NP-Dünger	NP fertilizers	Engrais NP	-	-	-	-	-	-	-	-	-	-	-	-	-
422	PK-Dünger	PK fertilizers	Engrais PK	-	-	-	-	-	-	-	-	-	-	-	-	-
423	NPK-Dünger	NPK fertilizers	Engrais NPK	86.0	86.0	86.0	86.0	100.0	100.0	100.0	100.0	100.0	100.0	100.0	100.0	100.0
43	Sonstige Dünge- und Bodenverbesserungsmittel	Other fertilizers, soil improvers	Autres engrais et amendements	-	-	-	-	-	-	-	-	-	-	-	-	-
5	Pflanzenschutzmittel	Plant protection products	Produits de protection des cultures	139.2	139.2	139.2	139.2	142.8	142.8	142.8	142.8	142.8	142.8	142.8	142.8	142.8
51	Fungizide	Fungicides	Fongicides	111.2	111.2	111.2	111.2	114.0	114.0	114.0	114.0	114.0	114.0	114.0	114.0	114.0
52	Insektizide	Insecticides	Insecticides	109.9	109.9	109.9	109.9	112.6	112.6	112.6	112.6	112.6	112.6	112.6	112.6	112.6
53	Herbizide	Herbicides	Herbicides	162.5	162.5	162.5	162.5	166.6	166.6	166.6	166.6	166.6	166.6	166.6	166.6	166.6
54	Sonstige	Other	Autres	-	-	-	-	-	-	-	-	-	-	-	-	-
6	Futtermittel	Animal feedingstuffs	Aliments des animaux	91.7	91.6	91.6	91.6	95.4	95.4	95.4	95.4	95.4	94.7	94.9	94.9	94.9
61	Einzelfuttermittel	Straight feedingstuffs	Aliments simples	67.9	67.0	67.0	67.0	67.7	67.7	67.7	67.7	67.7	67.7	61.2	63.6	63.6
611	Getreide und Mühlennachprodukte	Cereals and milling by-products	Céréales et sous-produits de meunerie	67.9	67.0	67.0	67.0	67.7	67.7	67.7	67.7	67.7	67.7	61.2	63.6	63.6
612	Ölkuchen bzw. -schrot	Oil-cakes	Tourteaux	-	-	-	-	-	-	-	-	-	-	-	-	-
613	Futtermittel tierischer Herkunft	Products of animal origin	Produits d'origine animale	-	-	-	-	-	-	-	-	-	-	-	-	-
614	Sonstige Einzelfuttermittel	Other	Autres	-	-	-	-	-	-	-	-	-	-	-	-	-
62	Mischfuttermittel	Compound feedingstuffs	Aliments composés	94.6	94.6	94.6	94.6	98.8	98.8	98.8	98.8	98.8	98.8	98.8	98.8	98.8
621	für Kälber	for calves	pour veaux	101.8	101.8	101.8	101.8	101.8	101.8	101.8	101.8	101.8	101.8	101.8	101.8	101.8
622	für Rinder (ohne Kälber)	for cattle (excluding calves)	pour bovins (autres que veaux)	93.5	93.5	93.5	93.5	100.0	100.0	100.0	100.0	100.0	100.0	100.0	100.0	100.0
623	für Schweine	for pigs	pour porcs	95.1	95.1	95.1	95.1	95.0	95.0	95.0	95.0	95.0	95.0	95.0	95.0	95.0
624	für Geflügel	for poultry	pour volailles	102.2	102.2	102.2	102.2	100.0	100.0	100.0	100.0	100.0	100.0	100.0	100.0	100.0
625	Sonstige	Other	Autres	-	-	-	-	-	-	-	-	-	-	-	-	-
7	Material und Kleinwerkzeug	Material and small tools	Matériel et petit outillage	114.8	115.2	115.7	115.7	115.7	115.9	116.1	116.2	116.4	116.4	116.7	117.3	117.3
8	Instandhaltung und Reparatur von Maschinen	Maintenance and repair of plant	Entretien et réparation du matériel	105.7	106.2	106.0	106.1	107.5	107.7	107.9	108.6	108.3	108.8	108.5	109.0	108.8
9	Instandhaltung und Reparatur von Wirtschaftsgebäuden und sonstigen Bauten	Maintenance and repair of agricultural buildings and other buildings	Entretien et réparation des bâtiments d'exploitation et autres ouvrages	118.8	118.8	118.8	118.8	119.2	119.2	119.2	119.2	119.2	119.2	119.2	119.2	119.2
10	Veterinärleistungen	Veterinary services	Services vétérinaires	133.0	133.0	133.0	133.0	133.0	133.0	133.0	133.0	133.0	133.0	133.0	133.0	133.0
11	Allgemeine Wirtschaftsausgaben	General expenses	Frais généraux	111.0	111.3	111.4	111.3	113.2	113.3	113.2	113.8	113.2	113.4	112.5	113.7	113.2

NOMINALE PREISINDIZES / NOMINAL PRICE INDICES / INDICES DES PRIX NOMINAUX

1990 = 100 (ohne MwSt / excluding VAT / TVA exclue)

			LUXEMBOURG												
			1994					1995							
			sep	oct	nov	dec	jan	feb	mar	apr	mai	jun	jul	aug	sep
02	WAREN UND DIENSTLEISTUNGEN LANDWIRTSCHAFTLICHER INVESTITIONEN	GOODS AND SERVICES CONTRIBUTING TO AGRICULTURAL INVESTMENT	BIENS ET SERVICES CONCOURANT AUX INVESTISSEMENTS DE L'AGRICULTURE	113.1	113.1	113.1	113.2	113.9	113.9	114.0	114.2	114.2	114.2	114.3	114.4
12	Maschinen und andere Ausrüstungsgüter	Machinery and other equipment	Machines et autres biens d'équipement	113.6	113.6	113.7	113.8	114.1	114.1	114.2	114.5	114.5	114.6	114.7	114.9
121	Einachsschlepper und andere einachsige Motorgeräte	Rotovator and other 2-wheel equipment	Motoculteurs et autre matériel à 2 roues	112.5	113.1	113.1	113.1	113.1	113.1	113.1	113.1	113.1	113.1	113.1	113.1
122	Maschinen und Geräte für Kulturen	Machinery and plant for cultivating	Machines et matériel pour la culture	112.9	113.3	113.4	113.4	113.9	113.8	114.4	114.7	114.7	114.7	114.8	114.8
123	Maschinen und Geräte für die Ernte	Machinery and plant for harvesting	Machines et matériel pour la récolte	116.2	116.3	116.4	116.8	117.0	117.0	117.4	117.6	117.6	117.6	117.7	118.1
124	Maschinen und Einrichtungen	Farm machinery and installations	Machines et installations agricoles	115.3	114.6	114.6	114.7	114.8	114.8	115.1	115.2	115.4	115.7	115.7	115.7
1241	für die pflanzliche Erzeugung	for crop production	pour la production végétale	-	-	-	-	-	-	-	-	-	-	-	-
1242	für die tierische Erzeugung	for animal production	pour la production animale	115.3	114.6	114.6	114.7	114.8	114.8	115.1	115.2	115.4	115.7	115.7	115.7
1243	Sonstige	Other	Autres	-	-	-	-	-	-	-	-	-	-	-	-
125	Ackerschlepper	Tractors	Tracteurs	110.4	110.4	110.4	110.4	110.7	110.7	110.3	110.7	110.7	110.7	110.9	111.1
126	Sonstige Fahrzeuge	Other vehicles	Autres véhicules	115.0	115.1	115.0	115.3	115.6	115.6	115.9	116.0	116.1	116.2	116.2	116.4
13	Bauten	Buildings	Ouvrages	112.3	112.3	112.3	112.3	113.7	113.7	113.7	113.7	113.7	113.7	113.7	113.7
131	Wirtschaftsgebäude	Farm buildings	Bâtiments d'exploitation	111.2	111.2	111.2	111.2	112.4	112.4	112.4	112.4	112.4	112.4	112.4	112.4
132	Tiefbau- und Bodenverbesserungsarbeiten	Engineering and soil improvement operations	Ouvrages de génie civil et amélioration des terres	122.7	122.7	122.7	122.7	125.4	125.4	125.4	125.4	125.4	125.4	125.4	125.4

NOMINALE PREISINDIZES / NOMINAL PRICE INDICES / INDICES DES PRIX NOMINAUX

1990 = 100 (ohne MwSt / excluding VAT / TVA excluse)

NEDERLAND

			1994	1994	1994	1994	1995	1995	1995	1995	1995	1995	1995	1995	1995	1995
			sep	oct	nov	dec	jan	feb	mar	apr	mai	jun	jul	aug	sep	
00	INSGESAMT (01 + 02)	TOTAL (01 + 02)	103.5	102.9	103.3	102.7	104.6	108.4	107.5	107.0	104.6	104.8	105.9	104.5	103.2	
01	WAREN UND DIENSTLEISTUNGEN DES LAUFENDEN LANDWIRTSCHAFTLICHEN VERBRAUCHS	GOODS AND SERVICES CURRENTLY CONSUMED IN AGRICULTURE	100.8	100.0	100.5	99.8	101.7	106.6	105.4	104.8	101.6	101.9	103.3	101.5	99.7	
1	Saat- und Pflanzgut	Seeds	123.6	129.5	136.0	111.7	118.4	210.0	200.3	203.9	124.6	142.2	187.8	151.2	104.2	
2	Nutz- und Zuchtvieh	Animals for rearing and production	90.1	79.8	84.3	88.2	106.0	110.6	96.6	76.6	93.9	96.5	77.6	71.7	70.0	
3	Energie und Schmierstoffe	Energy, lubricants	92.5	93.6	93.9	94.0	96.1	96.2	95.9	97.0	97.2	97.2	96.8	97.7	98.4	
31	Heizstoffe	Fuels for heating	93.5	94.8	94.9	94.9	98.3	98.6	98.4	100.1	100.1	100.1	100.1	100.9	101.1	
32	Treibstoffe	Motor fuels	81.7	83.4	83.6	84.0	83.3	82.9	82.0	82.6	82.6	82.6	81.1	83.1	86.8	
33	Elektrischer Strom	Electricity	100.9	100.9	101.9	101.9	103.9	103.9	103.9	103.9	104.9	104.9	104.9	104.9	103.9	
34	Schmierstoffe	Lubricants	100.4	100.4	100.4	100.4	100.4	100.4	100.4	100.4	100.4	100.4	100.4	100.4	100.4	
4	Dünge- und Bodenverbesserungsmittel	Fertilizers, soil improvers	87.1	89.5	92.6	93.5	96.7	101.2	103.6	105.8	107.1	107.0	107.1	107.2	107.0	
41	Einnährstoffdünger	Straight fertilizers	86.8	90.4	94.2	95.5	98.3	102.3	105.3	108.1	109.8	109.8	109.5	109.5	109.2	
411	Stickstoffdünger	Nitrogenous fertilizers	84.9	89.0	93.3	94.7	97.7	102.3	105.7	109.0	111.0	111.0	110.7	110.7	110.7	
412	Phosphatdünger	Phosphatic fertilizers	91.0	91.9	93.2	94.2	96.2	96.6	97.7	97.7	98.2	98.2	98.2	98.2	97.7	
413	Kalidünger	Potassic fertilizers	102.2	103.5	103.9	104.4	106.1	107.0	107.6	107.6	108.1	107.7	107.5	107.3	104.0	
42	Mehrnährstoffdünger	Compound fertilizers	84.9	85.1	87.4	87.5	91.4	98.0	99.6	100.7	101.2	101.2	101.9	101.8	101.7	
421	NP-Dünger	NP fertilizers	83.8	84.2	86.9	87.1	91.1	98.6	100.1	101.4	102.0	102.0	102.8	102.6	102.6	
422	PK-Dünger	PK fertilizers	87.5	87.7	88.7	88.2	90.1	92.2	93.4	93.6	93.6	93.6	93.6	93.6	93.6	
423	NPK-Dünger	NPK fertilizers	90.3	89.1	89.6	89.5	93.2	96.3	98.4	99.1	99.3	99.3	99.6	99.6	99.5	
43	Sonstige Dünge- und Bodenverbesserungsmittel	Other fertilizers, soil improvers	108.0	107.8	108.2	108.8	111.1	108.5	109.1	109.1	109.4	109.3	110.5	112.3	113.5	
5	Pflanzenschutzmittel	Plant protection products	119.1	119.1	119.1	119.1	118.2	118.2	118.2	118.2	118.2	118.2	118.2	118.2	118.2	
51	Fungizide	Fungicides	129.5	129.5	129.5	129.5	132.1	132.1	132.1	132.1	132.1	132.1	132.1	132.1	132.1	
52	Insektizide	Insecticides	109.7	109.7	109.7	109.7	109.7	109.7	109.7	109.7	109.7	109.7	109.7	109.7	109.7	
53	Herbizide	Herbicides	109.3	109.3	109.3	109.3	107.2	107.2	107.2	107.2	107.2	107.2	107.2	107.2	107.2	
54	Sonstige	Other	132.5	132.5	132.5	132.5	119.2	119.2	119.2	119.2	119.2	119.2	119.2	119.2	119.2	
6	Futtermittel	Animal feedingstuffs	93.1	92.4	91.7	91.3	91.5	92.2	92.1	91.4	91.2	91.0	90.7	90.3	89.7	
61	Einzel Futtermittel	Straight feedingstuffs	99.4	97.4	98.8	99.2	100.7	102.0	101.8	100.2	96.7	96.5	97.9	98.8	98.8	
611	Getreide und Mühlennachprodukte	Cereals and milling by-products	104.4	108.0	112.6	113.3	112.6	112.7	111.9	107.0	95.7	95.3	98.3	100.5	100.2	
612	Ölkuchen bzw. -schrot	Oil-cakes	91.8	88.8	84.8	85.2	84.6	84.3	84.4	84.5	81.7	81.1	81.9	83.1	88.8	
613	Futtermittel tierischer Herkunft	Products of animal origin	143.1	143.1	158.6	140.4	161.4	153.2	148.6	146.8	142.2	134.9	136.7	138.6	143.1	
614	Sonstige Einzelfuttermittel	Other	97.3	92.1	93.0	94.1	96.8	99.9	100.2	100.0	100.9	101.3	102.0	102.0	99.7	
62	Mischfuttermittel	Compound feedingstuffs	93.0	92.3	91.6	91.1	91.4	92.0	92.0	91.3	91.2	90.9	90.6	90.2	89.6	
621	für Kälber	for calves	94.2	94.2	94.0	94.0	94.6	97.2	98.7	95.6	95.9	96.2	95.7	95.7	95.7	
622	für Rinder (ohne Kälber)	for cattle (excluding calves)	94.5	93.7	92.6	92.3	92.3	92.3	91.8	91.3	91.0	90.7	90.9	90.7	90.2	
623	für Schweine	for pigs	92.6	91.9	91.3	90.7	91.0	91.6	91.5	91.2	91.0	90.6	90.3	89.8	88.8	
624	für Geflügel	for poultry	92.2	91.2	90.2	89.7	89.9	90.1	89.7	89.4	89.2	89.1	88.3	87.7	87.7	
625	Sonstige	Other	-	-	-	-	-	-	-	-	-	-	-	-	-	
7	Material und Kleinwerkzeug	Material and small tools	107.0	107.0	107.0	107.0	106.0	106.0	106.0	107.0	107.0	107.0	107.0	107.0	107.0	
8	Instandhaltung und Reparatur von Maschinen	Maintenance and repair of plant	115.0	115.0	113.0	113.0	113.0	113.0	113.0	114.0	114.0	113.0	113.0	113.0	113.0	
9	Instandhaltung und Reparatur von Wirtschaftsgebäuden und sonstigen Bauten	Maintenance and repair of agricultural buildings and other buildings	111.0	111.0	111.0	111.0	112.0	112.0	112.0	113.0	113.0	113.0	113.0	113.0	113.0	
10	Veterinärleistungen	Veterinary services	116.5	116.5	116.5	116.5	112.3	112.3	112.3	112.3	112.3	112.3	112.3	112.3	112.3	
11	Allgemeine Wirtschaftsausgaben	General expenses	123.4	116.7	121.3	124.3	131.7	136.6	131.8	128.1	125.8	123.2	123.7	123.2	126.4	

NOMINALE PREISINDIZES / NOMINAL PRICE INDICES / INDICES DES PRIX NOMINAUX

1990 = 100 (ohne MwSt / excluding VAT / TVA exclue)

			NEDERLAND												
			1994	1994	1994	1994	1995	1995	1995	1995	1995	1995	1995	1995	1995
			sep	oct	nov	dec	jan	feb	mar	apr	mai	jun	jul	aug	sep
02	WAREN UND DIENSTLEISTUNGEN LANDWIRTSCHAFTLICHER INVESTITIONEN	GOODS AND SERVICES CONTRIBUTING TO AGRICULTURAL INVESTMENT	BIENS ET SERVICES CONCOURANT AUX INVESTISSEMENTS DE L'AGRICULTURE	111.8	111.8	111.8	111.8	113.8	113.8	113.8	113.8	113.8	113.8	113.8	113.8
12	Maschinen und andere Ausrüstungsgüter	Machinery and other equipment	Machines et autres biens d'équipement	109.2	109.2	109.2	109.2	111.1	111.1	111.1	111.1	111.1	111.1	111.1	111.1
121	Einachsenschlepper und andere einachsige Motorgeräte	Rotovator and other 2-wheel equipment	Motoculteurs et autre matériel à 2 roues	111.7	111.7	111.7	111.7	113.9	113.9	113.9	113.9	113.9	113.9	113.9	113.9
122	Maschinen und Geräte für Kulturen	Machinery and plant for cultivating	Machines et matériel pour la culture	108.5	108.5	108.5	108.5	110.7	110.7	110.7	110.7	110.7	110.7	110.7	110.7
123	Maschinen und Geräte für die Ernte	Machinery and plant for harvesting	Machines et matériel pour la récolte	108.5	108.5	108.5	108.5	110.7	110.7	110.7	110.7	110.7	110.7	110.7	110.7
124	Maschinen und Einrichtungen	Farm machinery and installations	Machines et installations agricoles	111.4	111.4	111.4	111.4	113.6	113.6	113.6	113.6	113.6	113.6	113.6	113.6
1241	für die pflanzliche Erzeugung	for crop production	pour la production végétale	111.4	111.4	111.4	111.4	113.6	113.6	113.6	113.6	113.6	113.6	113.6	113.6
1242	für die tierische Erzeugung	for animal production	pour la production animale	111.4	111.4	111.4	111.4	113.6	113.6	113.6	113.6	113.6	113.6	113.6	113.6
1243	Sonstige	Other	Autres	-	-	-	-	-	-	-	-	-	-	-	-
125	Ackerschlepper	Tractors	Tracteurs	104.2	104.2	104.2	104.2	103.3	103.3	103.3	103.3	103.3	103.3	103.3	103.3
126	Sonstige Fahrzeuge	Other vehicles	Autres véhicules	111.9	111.9	111.9	111.9	114.1	114.1	114.1	114.1	114.1	114.1	114.1	114.1
13	Bauten	Buildings	Ouvrages	117.1	117.1	117.1	117.1	119.5	119.5	119.5	119.5	119.5	119.5	119.5	119.5
131	Wirtschaftsgebäude	Farm buildings	Bâtiments d'exploitation	118.5	118.5	118.5	118.5	120.9	120.9	120.9	120.9	120.9	120.9	120.9	120.9
132	Tiefbau- und Bodenverbesserungsarbeiten	Engineering and soil improvement operations	Ouvrages de génie civil et amélioration des terres	111.9	111.9	111.9	111.9	114.2	114.2	114.2	114.2	114.2	114.2	114.2	114.2

NOMINALE PREISINDIZES / NOMINAL PRICE INDICES / INDICES DES PRIX NOMINAUX

1990 = 100 (ohne MwSt / excluding VAT / TVA exclue)

				ÖSTERREICH												
				1994				1995								
				sep	oct	nov	dec	jan	feb	mar	apr	mai	jun	jul	aug	sep
00	INSGESAMT (01 + 02)	TOTAL (01 + 02)	TOTAL (01 + 02)	104.9	104.9	104.9	104.9	105.4	105.4	105.4	105.5	105.5	105.5	106.5	106.5	106.5
01	WAREN UND DIENSTLEISTUNGEN DES LAUFENDEN LANDWIRTSCHAFTLICHEN VERBRAUCHS	GOODS AND SERVICES CURRENTLY CONSUMED IN AGRICULTURE	BIENS ET SERVICES DE CONSOMMATION COURANTE DE L'AGRICULTURE	97.7	97.3	97.3	97.3	98.0	98.0	98.0	97.6	97.6	97.6	99.0	99.0	99.0
1	Saat- und Pflanzgut	Seeds	Semences et plants	110.6	110.1	110.1	110.1	111.0	111.0	111.0	111.0	111.0	111.0	111.0	111.0	111.0
2	Nutz- und Zuchtvieh	Animals for rearing and production	Animaux d'élevage et de rente	-	-	-	-	-	-	-	-	-	-	-	-	-
3	Energie und Schmierstoffe	Energy, lubricants	Energie et lubrifiants	104.5	104.7	104.7	104.7	105.5	105.5	105.5	105.6	105.6	105.6	109.7	109.7	109.7
31	Heizstoffe	Fuels for heating	Combustibles	:	:	:	:	:	:	:	:	:	:	:	:	:
32	Treibstoffe	Motor fuels	Carburants	:	:	:	:	:	:	:	:	:	:	:	:	:
33	Elektrischer Strom	Electricity	Electricité	:	:	:	:	:	:	:	:	:	:	:	:	:
34	Schmierstoffe	Lubricants	Lubrifiants	:	:	:	:	:	:	:	:	:	:	:	:	:
4	Dünge- und Bodenverbesserungsmittel	Fertilizers, soil improvers	Engrais et amendements	54.7	53.4	53.4	53.4	53.4	53.4	53.4	53.4	53.4	53.4	53.4	53.4	53.4
41	Einhäufigdünger	Straight fertilizers	Engrais simples	58.0	56.7	56.7	56.7	56.7	56.7	56.7	56.7	56.7	56.7	56.7	56.7	56.7
411	Stickstoffdünger	Nitrogenous fertilizers	Engrais azotés	:	:	:	:	:	:	:	:	:	:	:	:	:
412	Phosphatdünger	Phosphatic fertilizers	Engrais phosphatés	:	:	:	:	:	:	:	:	:	:	:	:	:
413	Kalidünger	Potassic fertilizers	Engrais potassiques	:	:	:	:	:	:	:	:	:	:	:	:	:
42	Mehrnährstoffdünger	Compound fertilizers	Engrais composés	51.0	49.8	49.8	49.8	49.8	49.8	49.8	49.8	49.8	49.8	49.8	49.8	49.8
421	NP-Dünger	NP fertilizers	Engrais NP	:	:	:	:	:	:	:	:	:	:	:	:	:
422	PK-Dünger	PK fertilizers	Engrais PK	:	:	:	:	:	:	:	:	:	:	:	:	:
423	NPK-Dünger	NPK fertilizers	Engrais NPK	:	:	:	:	:	:	:	:	:	:	:	:	:
43	Sonstige Dünge- und Bodenverbesserungsmittel	Other fertilizers, soil improvers	Autres engrais et amendements	:	:	:	:	:	:	:	:	:	:	:	:	:
5	Pflanzenschutzmittel	Plant protection products	Produits de protection des cultures	102.9	102.9	102.9	102.9	104.3	104.3	104.3	96.5	96.5	96.5	96.5	96.5	96.5
51	Fungizide	Fungicides	Fongicides	:	:	:	:	:	:	:	:	:	:	:	:	:
52	Insektizide	Insecticides	Insecticides	:	:	:	:	:	:	:	:	:	:	:	:	:
53	Herbizide	Herbicides	Herbicides	:	:	:	:	:	:	:	:	:	:	:	:	:
54	Sonstige	Other	Autres	:	:	:	:	:	:	:	:	:	:	:	:	:
6	Futtermittel	Animal feedingstuffs	Aliments des animaux	90.0	89.1	89.1	89.1	89.3	89.3	89.3	87.4	87.4	87.4	88.9	88.9	88.9
61	Einzel Futtermittel	Straight feedingstuffs	Aliments simples	:	:	:	:	:	:	:	:	:	:	:	:	:
611	Getreide und Mühlennachprodukte	Cereals and milling by-products	Céréales et sous-produits de meunerie	:	:	:	:	:	:	:	:	:	:	:	:	:
612	Ölkuchen bzw. -schrot	Oil-cakes	Tourteaux	:	:	:	:	:	:	:	:	:	:	:	:	:
613	Futtermittel tierischer Herkunft	Products of animal origin	Produits d'origine animale	:	:	:	:	:	:	:	:	:	:	:	:	:
614	Sonstige Einzel Futtermittel	Other	Autres	:	:	:	:	:	:	:	:	:	:	:	:	:
62	Mischfuttermittel	Compound feedingstuffs	Aliments composés	:	:	:	:	:	:	:	:	:	:	:	:	:
621	für Kälber	for calves	pour veaux	:	:	:	:	:	:	:	:	:	:	:	:	:
622	für Rinder (ohne Kälber)	for cattle (excluding calves)	pour bovins (autres que veaux)	:	:	:	:	:	:	:	:	:	:	:	:	:
623	für Schweine	for pigs	pour porcins	:	:	:	:	:	:	:	:	:	:	:	:	:
624	für Geflügel	for poultry	pour volailles	:	:	:	:	:	:	:	:	:	:	:	:	:
625	Sonstige	Other	Autres	-	-	-	-	-	-	-	-	-	-	-	-	-
7	Material und Kleinwerkzeug	Material and small tools	Matériel et petit outillage	-	-	-	-	-	-	-	-	-	-	-	-	-
8	Instandhaltung und Reparatur von Maschinen	Maintenance and repair of plant	Entretien et réparation du matériel	115.6	114.5	114.5	114.5	117.7	117.7	117.7	119.3	119.3	119.3	119.5	119.5	119.5
9	Instandhaltung und Reparatur von Wirtschaftsgebäuden und sonstigen Bauten	Maintenance and repair of agricultural buildings and other buildings	Entretien et réparation des bâtiments d'exploitation et autres ouvrages	121.9	121.9	121.9	121.9	121.9	121.9	121.9	122.4	122.4	122.4	125.3	125.3	125.3
10	Veterinärleistungen	Veterinary services	Services vétérinaires	102.8	102.8	102.8	102.8	96.8	96.8	96.8	96.8	96.8	96.8	96.8	96.8	96.8
11	Allgemeine Wirtschaftsausgaben	General expenses	Frais généraux	113.5	113.7	113.7	113.7	116.7	116.7	116.7	117.2	117.2	117.2	117.1	117.1	117.1

NOMINALE PREISINDIZES / NOMINAL PRICE INDICES / INDICES DES PRIX NOMINAUX

1990 = 100 (ohne MwSt / excluding VAT / TVA exclue)

ÖSTERREICH

			1994				1995									
			sep	oct	nov	dec	jan	feb	mar	apr	mai	jun	jul	aug	sep	
02	WAREN UND DIENSTLEISTUNGEN LANDWIRTSCHAFTLICHER INVESTITIONEN	GOODS AND SERVICES CONTRIBUTING TO AGRICULTURAL INVESTMENT	BIENS ET SERVICES CONCOURANT AUX INVESTISSEMENTS DE L'AGRICULTURE	115.1	115.9	115.9	115.9	116.1	116.1	116.1	116.7	116.7	116.7	117.2	117.2	117.2
12	Maschinen und andere Ausrüstungsgüter	Machinery and other equipment	Machines et autres biens d'équipement	113.4	113.8	113.8	113.8	114.3	114.3	114.3	114.5	114.5	114.5	114.6	114.6	114.6
121	Einachsschlepper und andere einachsige Motorgeräte	Rotovator and other 2-wheel equipment	Motoculteurs et autre matériel à 2 roues	-	-	-	-	-	-	-	-	-	-	-	-	-
122	Maschinen und Geräte für Kulturen	Machinery and plant for cultivating	Machines et matériel pour la culture	:	:	:	:	:	:	:	:	:	:	:	:	:
123	Maschinen und Geräte für die Ernte	Machinery and plant for harvesting	Machines et matériel pour la récolte	:	:	:	:	:	:	:	:	:	:	:	:	:
124	Maschinen und Einrichtungen	Farm machinery and installations	Machines et installations agricoles	:	:	:	:	:	:	:	:	:	:	:	:	:
1241	für die pflanzliche Erzeugung	for crop production	pour la production végétale	-	-	-	-	-	-	-	-	-	-	-	-	-
1242	für die tierische Erzeugung	for animal production	pour la production animale	:	:	:	:	:	:	:	:	:	:	:	:	:
1243	Sonstige	Other	Autres	-	-	-	-	-	-	-	-	-	-	-	-	-
125	Ackerschlepper	Tractors	Tracteurs	112.6	112.8	112.8	112.8	114.7	114.7	114.7	114.8	114.8	114.8	114.8	114.8	114.8
126	Sonstige Fahrzeuge	Other vehicles	Autres véhicules	:	:	:	:	:	:	:	:	:	:	:	:	:
13	Bauten	Buildings	Ouvrages	117.0	118.0	118.0	118.0	118.0	118.0	118.0	119.1	119.1	119.1	120.0	120.0	120.0
131	Wirtschaftsgebäude	Farm buildings	Bâtiments d'exploitation	-	-	-	-	-	-	-	-	-	-	-	-	-
132	Tiefbau- und Bodenverbesserungsarbeiten	Engineering and soil improvement operations	Ouvrages de génie civil et amélioration des terres	-	-	-	-	-	-	-	-	-	-	-	-	-

NOMINALE PREISINDIZES / NOMINAL PRICE INDICES / INDICES DES PRIX NOMINAUX

1990 = 100 (ohne MwSt / excluding VAT / TVA exclue)

			PORTUGAL												
			1994	1994	1994	1994	1995	1995	1995	1995	1995	1995	1995	1995	
			sep	oct	nov	dec	jan	feb	mar	apr	mai	jun	jul	aug	sep
02	WAREN UND DIENSTLEISTUNGEN LANDWIRTSCHAFTLICHER INVESTITIONEN	GOODS AND SERVICES CONTRIBUTING TO AGRICULTURAL INVESTMENT	BIENS ET SERVICES CONCOURANT AUX INVESTISSEMENTS DE L'AGRICULTURE	141.5	142.3	142.3	142.3	149.9	150.1	150.2	149.3	149.1	149.1	149.1	149.1
12	Maschinen und andere Ausrüstungsgüter	Machinery and other equipment	Machines et autres biens d'équipement	139.3	140.2	140.2	140.2	148.4	148.7	148.7	147.7	147.6	147.6	147.6	147.6
121	Einachsschlepper und andere einachsige Motorgeräte	Rotovator and other 2-wheel equipment	Motoculteurs et autre matériel à 2 roues	106.5	106.6	106.5	106.5	105.2	105.2	105.2	105.3	105.3	105.3	105.3	105.3
122	Maschinen und Geräte für Kulturen	Machinery and plant for cultivating	Machines et matériel pour la culture	159.1	159.1	159.1	159.1	159.1	159.1	159.1	159.1	159.1	159.1	159.1	159.1
123	Maschinen und Geräte für die Ernte	Machinery and plant for harvesting	Machines et matériel pour la récolte	116.5	116.5	116.5	116.5	189.1	189.1	189.1	189.1	189.1	189.1	189.1	189.1
124	Maschinen und Einrichtungen	Farm machinery and installations	Machines et installations agricoles	:	:	:	:	:	:	:	:	:	:	:	:
1241	für die pflanzliche Erzeugung	for crop production	pour la production végétale	-	-	-	-	-	-	-	-	-	-	-	-
1242	für die tierische Erzeugung	for animal production	pour la production animale	-	-	-	-	-	-	-	-	-	-	-	-
1243	Sonstige	Other	Autres	-	-	-	-	-	-	-	-	-	-	-	-
125	Ackerschlepper	Tractors	Tracteurs	137.6	139.2	139.2	139.2	143.5	143.9	144.0	142.2	141.9	141.9	141.9	141.9
126	Sonstige Fahrzeuge	Other vehicles	Autres véhicules	139.3	140.2	140.2	140.2	148.4	148.7	148.7	147.7	147.6	147.6	147.6	147.6
13	Bauten	Buildings	Ouvrages	169.1	169.1	169.1	169.1	169.1	169.1	169.1	169.1	169.1	169.1	169.1	169.1
131	Wirtschaftsgebäude	Farm buildings	Bâtiments d'exploitation	-	-	-	-	-	-	-	-	-	-	-	-
132	Tiefbau- und Bodenverbesserungsarbeiten	Engineering and soil improvement operations	Ouvrages de génie civil et amélioration des terres	-	-	-	-	-	-	-	-	-	-	-	-

NOMINALE PREISINDIZES / NOMINAL PRICE INDICES / INDICES DES PRIX NOMINAUX

1990 = 100 (ohne MwSt / excluding VAT / TVA exclue)

SUOMI/FINLAND

			1994				1995									
			sep	oct	nov	dec	jan	feb	mar	apr	mai	jun	jul	aug	sep	
00	INSGESAMT (01 + 02)	TOTAL (01 + 02)	104.7	104.7	104.6	104.5	87.5	87.3	86.9	86.9	87.3	87.3	87.1	85.6	85.7	
01	WAREN UND DIENSTLEISTUNGEN DES LAUFENDEN LANDWIRTSCHAFTLICHEN VERBRAUCHS	GOODS AND SERVICES CURRENTLY CONSUMED IN AGRICULTURE	102.9	102.0	101.9	101.7	84.9	84.6	84.1	84.0	84.8	84.8	84.5	82.4	82.5	
1	Saat- und Pflanzgut	Seeds	98.1	90.1	90.1	91.2	61.8	61.8	61.8	61.8	66.5	66.5	66.5	66.5	66.5	
2	Nutz- und Zuchtvieh	Animals for rearing and production	91.2	90.8	91.7	91.6	64.1	64.6	65.9	67.2	68.7	69.1	69.8	68.3	64.8	
3	Energie und Schmierstoffe	Energy, lubricants	111.7	110.7	107.9	107.4	92.4	93.2	91.5	90.8	89.6	90.8	88.1	88.6	91.3	
31	Heizstoffe	Fuels for heating	111.9	110.4	105.8	105.0	92.4	93.7	91.1	89.9	88.0	89.9	85.5	84.2	88.6	
32	Treibstoffe	Motor fuels	111.9	110.4	105.8	105.0	92.4	93.7	91.1	89.9	88.0	89.9	85.5	84.2	88.6	
33	Elektrischer Strom	Electricity	110.2	110.2	110.2	110.2	91.3	91.3	91.3	91.3	91.3	91.3	91.3	94.9	94.9	
34	Schmierstoffe	Lubricants	135.2	135.2	136.9	136.9	115.0	115.0	114.5	114.5	114.6	114.6	114.6	114.6	112.7	
4	Dünge- und Bodenverbesserungsmittel	Fertilizers, soil improvers	93.0	94.0	94.7	95.5	97.6	97.6	97.6	97.6	99.7	99.7	99.7	91.3	92.4	
41	Einnährstoffdünger	Straight fertilizers	88.3	89.3	90.3	91.3	92.3	92.3	92.3	92.3	96.3	96.3	96.3	87.3	89.3	
411	Stickstoffdünger	Nitrogenous fertilizers	88.3	89.3	90.3	91.3	92.3	92.3	92.3	92.3	96.3	96.3	96.3	87.3	89.3	
412	Phosphatdünger	Phosphatic fertilizers	-	-	-	-	-	-	-	-	-	-	-	-	-	
413	Kalidünger	Potassic fertilizers	-	-	-	-	-	-	-	-	-	-	-	-	-	
42	Mehrnährstoffdünger	Compound fertilizers	91.5	92.6	93.3	94.2	96.6	96.6	96.6	96.6	98.9	98.9	98.9	89.6	90.7	
421	NP-Dünger	NP fertilizers	-	-	-	-	-	-	-	-	-	-	-	-	-	
422	PK-Dünger	PK fertilizers	-	-	-	-	-	-	-	-	-	-	-	-	-	
423	NPK-Dünger	NPK fertilizers	91.5	92.6	93.3	94.2	96.6	96.6	96.6	96.6	98.9	98.9	98.9	89.6	90.7	
43	Sonstige Dünge- und Bodenverbesserungsmittel	Other fertilizers, soil improvers	109.0	109.0	109.0	109.0	109.0	109.0	109.0	109.0	109.0	109.0	109.0	109.0	109.0	
5	Pflanzenschutzmittel	Plant protection products	124.4	124.4	124.4	114.1	92.6	92.6	92.6	92.6	92.6	92.6	92.6	92.6	92.6	
51	Fungizide	Fungicides	141.0	141.0	141.0	129.1	107.6	107.6	107.6	107.6	107.6	107.6	107.6	107.6	107.6	
52	Insektizide	Insecticides	126.3	126.3	126.3	111.7	93.0	93.0	93.0	93.0	93.0	93.0	93.0	93.0	93.0	
53	Herbizide	Herbicides	121.5	121.5	121.5	111.6	90.0	90.0	90.0	90.0	90.0	90.0	90.0	90.0	90.0	
54	Sonstige	Other	-	-	-	-	-	-	-	-	-	-	-	-	-	
6	Futtermittel	Animal feedingstuffs	97.2	95.3	95.4	95.4	72.0	70.7	69.9	69.7	70.4	70.0	70.1	68.7	67.7	
61	Einzelfuttermittel	Straight feedingstuffs	103.0	105.2	108.2	108.2	109.2	109.2	109.2	109.8	115.7	116.1	118.2	118.2	118.2	
611	Getreide und Mühlennachprodukte	Cereals and milling by-products	-	-	-	-	-	-	-	-	-	-	-	-	-	
612	Ölkuchen bzw. -schrot	Oil-cakes	-	-	-	-	-	-	-	-	-	-	-	-	-	
613	Futtermittel tierischer Herkunft	Products of animal origin	-	-	-	-	-	-	-	-	-	-	-	-	-	
614	Sonstige Einzelfuttermittel	Other	103.0	105.2	108.2	108.2	109.2	109.2	109.2	109.8	115.7	116.1	118.2	118.2	118.2	
62	Mischfuttermittel	Compound feedingstuffs	96.9	94.8	94.8	94.8	70.3	69.0	68.1	67.8	68.3	67.9	67.9	66.5	65.4	
621	für Kälber	for calves	103.6	92.3	92.3	92.3	60.8	59.2	59.2	59.2	59.6	59.6	59.6	58.1	56.5	
622	für Rinder (ohne Kälber)	for cattle (excluding calves)	96.7	96.8	96.8	96.8	69.8	69.2	68.1	67.5	68.1	68.1	68.1	66.0	63.8	
623	für Schweine	for pigs	95.3	93.1	93.1	93.1	73.4	71.3	70.2	70.0	70.4	69.4	69.4	67.9	67.3	
624	für Geflügel	for poultry	98.6	95.5	95.5	95.5	62.0	60.9	60.2	60.4	60.4	60.4	59.6	59.1		
625	Sonstige	Other	96.0	96.0	96.0	96.0	91.8	91.3	91.3	92.8	92.8	92.8	92.8	92.8		
7	Material und Kleinwerkzeug	Material and small tools	112.7	113.3	112.8	112.8	93.3	93.9	94.9	95.5	95.9	95.9	96.5	96.5	96.8	
8	Instandhaltung und Reparatur von Maschinen	Maintenance and repair of plant	114.7	115.5	115.5	115.5	95.0	95.0	95.0	94.8	95.3	95.3	95.3	95.3	95.7	
9	Instandhaltung und Reparatur von Wirtschaftsgebäuden und sonstigen Bauten	Maintenance and repair of agricultural buildings and other buildings	102.8	103.0	103.1	103.2	93.4	93.8	93.9	94.1	94.0	94.0	94.0	94.1	94.0	
10	Veterinärleistungen	Veterinary services	131.6	131.6	131.6	131.6	107.9	107.9	107.9	107.9	107.9	107.9	107.9	107.9	107.9	
11	Allgemeine Wirtschaftsausgaben	General expenses	110.3	110.3	110.3	110.3	90.2	90.6	90.6	91.0	91.3	91.2	90.9	89.2	89.4	

NOMINALE PREISINDIZES / NOMINAL PRICE INDICES / INDICES DES PRIX NOMINAUX

1990 = 100 (ohne MwSt / excluding VAT / TVA exclue)

			SUOMI/FINLAND												
			1994				1995								
			sep	oct	nov	dec	jan	feb	mar	apr	mai	jun	jul	aug	sep
02	WAREN UND DIENSTLEISTUNGEN LANDWIRTSCHAFTLICHER INVESTITIONEN	GOODS AND SERVICES CONTRIBUTING TO AGRICULTURAL INVESTMENT	BIENS ET SERVICES CONCOURANT AUX INVESTISSEMENTS DE L'AGRICULTURE	108.7	110.4	110.4	110.4	93.1	93.1	93.1	93.1	92.8	92.7	92.6	92.6
12	Maschinen und andere Ausrüstungsgüter	Machinery and other equipment	Machines et autres biens d'équipement	111.5	113.7	113.7	113.7	93.7	93.7	93.7	93.7	93.5	93.5	93.5	93.5
121	Einachsschlepper und andere einachsige Motorgeräte	Rotovator and other 2-wheel equipment	Motoculteurs et autre matériel à 2 roues	-	-	-	-	-	-	-	-	-	-	-	-
122	Maschinen und Geräte für Kulturen	Machinery and plant for cultivating	Machines et matériel pour la culture	126.3	127.6	127.6	127.6	106.7	106.7	106.7	106.7	106.7	106.7	106.7	106.7
123	Maschinen und Geräte für die Ernte	Machinery and plant for harvesting	Machines et matériel pour la récolte	103.8	110.2	110.2	110.2	89.1	89.1	89.1	89.1	89.1	89.1	89.1	89.1
124	Maschinen und Einrichtungen	Farm machinery and installations	Machines et installations agricoles	113.7	112.1	112.1	112.1	91.2	91.2	91.2	91.2	89.7	89.7	89.7	89.7
1241	für die pflanzliche Erzeugung	for crop production	pour la production végétale	-	-	-	-	-	-	-	-	-	-	-	-
1242	für die tierische Erzeugung	for animal production	pour la production animale	113.7	112.1	112.1	112.1	91.2	91.2	91.2	91.2	89.7	89.7	89.7	89.7
1243	Sonstige	Other	Autres	-	-	-	-	-	-	-	-	-	-	-	-
125	Ackerschlepper	Tractors	Tracteurs	106.5	107.8	107.8	107.8	88.9	88.9	88.9	88.9	88.9	88.9	88.9	88.9
126	Sonstige Fahrzeuge	Other vehicles	Autres véhicules	114.0	120.2	120.2	120.2	99.1	99.1	99.1	99.1	97.8	97.8	97.8	97.8
13	Bauten	Buildings	Ouvrages	101.8	102.2	102.4	102.3	91.4	91.6	91.4	91.4	90.9	90.6	90.4	90.3
131	Wirtschaftsgebäude	Farm buildings	Bâtiments d'exploitation	101.8	102.2	102.4	102.3	91.4	91.6	91.4	91.4	90.9	90.6	90.4	90.3
132	Tiefbau- und Bodenverbesserungsarbeiten	Engineering and soil improvement operations	Ouvrages de génie civil et amélioration des terres	101.9	102.2	102.1	102.3	92.0	92.5	92.6	92.3	92.2	92.2	91.9	91.9

NOMINALE PREISINDIZES / NOMINAL PRICE INDICES / INDICES DES PRIX NOMINAUX

1990 = 100 (ohne MwSt / excluding VAT / TVA exclue)

			SVERIGE												
			1994	1994	1994	1994	1995	1995	1995	1995	1995	1995	1995	1995	1995
			sep	oct	nov	dec	jan	feb	mar	apr	mai	jun	jul	aug	sep
00	INSGESAMT (01 + 02)	TOTAL (01 + 02)	108.4	109.1	110.4	110.9	112.2	112.5	113.2	114.2	114.7	115.3	107.0	107.1	107.1
01	WAREN UND DIENSTLEISTUNGEN DES LAUFENDEN LANDWIRTSCHAFTLICHEN VERBRAUCHS	GOODS AND SERVICES CURRENTLY CONSUMED IN AGRICULTURE	104.8	105.5	106.9	107.4	108.9	109.2	109.8	110.6	111.1	111.6	100.8	100.9	100.8
1	Saat- und Pflanzgut	Seeds	92.6	92.6	92.6	92.6	90.3	84.8	87.0	87.0	87.0	87.0	87.0	88.5	88.5
2	Nutz- und Zuchtvieh	Animals for rearing and production	-	-	-	-	-	-	-	-	-	-	-	-	-
3	Energie und Schmierstoffe	Energy, lubricants	119.9	121.1	121.0	121.1	124.6	124.3	123.9	124.7	126.3	126.2	125.5	124.6	126.1
31	Heizstoffe	Fuels for heating	108.6	110.6	110.3	110.5	110.6	109.8	108.9	110.6	114.2	114.0	112.5	110.4	113.8
32	Treibstoffe	Motor fuels	119.2	121.4	121.0	121.3	121.4	120.9	120.4	121.4	123.6	123.5	122.5	121.3	123.3
33	Elektrischer Strom	Electricity	126.9	126.9	126.9	127.1	136.0	136.0	136.0	136.0	136.0	136.0	136.0	136.0	136.0
34	Schmierstoffe	Lubricants	-	-	-	-	-	-	-	-	-	-	-	-	-
4	Dünge- und Bodenverbesserungsmittel	Fertilizers, soil improvers	81.9	85.2	95.2	98.6	101.2	103.8	106.2	109.1	110.2	110.4	107.7	107.8	108.3
41	Einnährstoffdünger	Straight fertilizers	88.7	92.3	103.2	106.9	109.6	110.6	113.0	116.7	117.7	118.0	115.7	115.8	116.5
411	Stickstoffdünger	Nitrogenous fertilizers	-	-	-	-	-	-	-	-	-	-	-	-	-
412	Phosphatdünger	Phosphatic fertilizers	88.7	92.3	103.2	106.9	109.6	110.6	113.0	116.7	117.7	118.0	115.7	115.8	116.5
413	Kalidünger	Potassic fertilizers	-	-	-	-	-	-	-	-	-	-	-	-	-
42	Mehrnährstoffdünger	Compound fertilizers	73.4	76.3	85.3	88.4	91.1	95.4	97.8	100.1	101.2	101.4	98.1	98.2	98.5
421	NP-Dünger	NP fertilizers	-	-	-	-	-	-	-	-	-	-	-	-	-
422	PK-Dünger	PK fertilizers	-	-	-	-	-	-	-	-	-	-	-	-	-
423	NPK-Dünger	NPK fertilizers	-	-	-	-	-	-	-	-	-	-	-	-	-
43	Sonstige Dünge- und Bodenverbesserungsmittel	Other fertilizers, soil improvers	106.4	110.7	123.7	128.2	128.2	128.2	128.2	129.5	129.5	129.5	129.5	129.5	129.5
5	Pflanzenschutzmittel	Plant protection products	100.1	100.1	100.1	100.1	100.4	100.4	105.8	105.3	105.3	105.4	105.4	105.4	105.4
51	Fungizide	Fungicides	102.1	102.1	102.1	102.1	102.8	102.8	105.7	105.1	105.1	105.1	105.1	105.1	105.1
52	Insektizide	Insecticides	152.2	152.2	152.2	152.2	155.0	155.0	155.4	152.7	152.7	152.7	152.7	152.7	152.7
53	Herbizide	Herbicides	96.3	96.3	96.3	96.3	96.4	96.4	102.7	102.4	102.4	102.4	102.4	102.4	102.4
54	Sonstige	Other	-	-	-	-	-	-	-	-	-	-	-	-	-
6	Futtermittel	Animal feedingstuffs	89.2	89.1	88.9	88.8	88.8	89.4	89.8	90.2	90.6	91.1	51.5	51.7	50.4
61	Einzel Futtermittel	Straight feedingstuffs	101.2	101.0	100.2	100.4	99.7	101.2	101.5	102.5	104.1	105.2	105.6	105.9	104.4
611	Getreide und Mühlnachprodukte	Cereals and milling by-products	-	-	-	-	-	-	-	-	-	-	-	-	-
612	Ölkuchen bzw. -schrot	Oil-cakes	-	-	-	-	-	-	-	-	-	-	-	-	-
613	Futtermittel tierischer Herkunft	Products of animal origin	-	-	-	-	-	-	-	-	-	-	-	-	-
614	Sonstige Einzel Futtermittel	Other	-	-	-	-	-	-	-	-	-	-	-	-	-
62	Mischfuttermittel	Compound feedingstuffs	88.0	87.9	87.8	87.6	87.7	88.2	88.6	88.9	89.2	89.6	45.9	46.1	44.8
621	für Kälber	for calves	-	-	-	-	-	-	-	-	-	-	-	-	-
622	für Rinder (ohne Kälber)	for cattle (excluding calves)	90.3	90.3	90.3	90.3	90.3	90.3	90.3	90.3	90.3	90.3	-	-	-
623	für Schweine	for pigs	83.9	83.7	83.9	83.2	83.2	83.8	84.6	85.0	85.7	86.1	90.9	91.4	88.0
624	für Geflügel	for poultry	88.0	87.8	87.1	87.3	87.9	89.1	90.3	91.2	91.6	93.0	93.4	94.1	92.2
625	Sonstige	Other	-	-	-	-	-	-	-	-	-	-	-	-	-
7	Material und Kleinwerkzeug	Material and small tools	-	-	-	-	-	-	-	-	-	-	-	-	-
8	Instandhaltung und Reparatur von Maschinen	Maintenance and repair of plant	127.3	127.6	127.6	127.6	131.2	131.4	131.4	131.4	132.3	134.2	132.8	132.8	132.8
9	Instandhaltung und Reparatur von Wirtschaftsgebäuden und sonstigen Bauten	Maintenance and repair of agricultural buildings and other buildings	111.1	111.5	112.2	112.9	113.9	114.0	114.4	116.0	116.4	117.1	118.1	118.0	118.4
10	Veterinärleistungen	Veterinary services	130.5	130.5	130.7	130.7	130.0	130.2	130.3	130.4	130.7	130.8	145.4	145.4	145.5
11	Allgemeine Wirtschaftsausgaben	General expenses	115.2	115.5	116.2	116.1	117.6	118.2	118.0	118.4	118.0	117.9	119.1	119.1	119.2

NOMINALE PREISINDIZES / NOMINAL PRICE INDICES / INDICES DES PRIX NOMINAUX

1990 = 100 (ohne MwSt / excluding VAT / TVA exclue)

SVERIGE

			1994 sep	oct	nov	dec	1995 jan	feb	mar	apr	mai	jun	jul	aug	sep
02	WAREN UND DIENSTLEISTUNGEN LANDWIRTSCHAFTLICHER INVESTITIONEN	GOODS AND SERVICES CONTRIBUTING TO AGRICULTURAL INVESTMENT	120.1	121.1	122.0	122.6	123.4	123.5	124.3	126.3	126.5	127.5	127.7	127.8	127.9
12	Maschinen und andere Ausrüstungsgüter	Machinery and other equipment	122.2	123.3	124.2	124.8	125.5	125.6	126.3	128.4	128.6	129.7	129.8	129.9	130.0
121	Einachsschlepper und andere einachsige Motorgeräte	Rotovator and other 2-wheel equipment	-	-	-	-	-	-	-	-	-	-	-	-	-
122	Maschinen und Geräte für Kulturen	Machinery and plant for cultivating	117.1	118.1	118.8	119.6	119.7	119.7	123.5	125.8	129.9	130.0	131.7	131.8	131.8
123	Maschinen und Geräte für die Ernte	Machinery and plant for harvesting	142.6	143.9	144.7	145.6	145.6	145.6	145.6	153.5	153.5	153.5	153.5	153.5	153.5
124	Maschinen und Einrichtungen	Farm machinery and installations	118.0	119.0	120.2	120.5	120.9	121.2	121.7	123.0	123.0	123.7	123.8	124.0	124.2
1241	für die pflanzliche Erzeugung	for crop production	123.2	124.3	125.0	125.8	127.5	127.5	127.5	132.0	132.0	132.2	133.1	133.1	133.1
1242	für die tierische Erzeugung	for animal production	116.1	117.1	118.8	118.6	118.5	119.0	120.0	119.9	120.0	120.2	120.2	120.2	120.6
1243	Sonstige	Other	117.6	118.6	119.3	120.1	120.5	120.5	120.5	121.9	121.9	123.6	123.6	124.2	124.2
125	Ackerschlepper	Tractors	117.6	118.7	119.3	120.1	121.7	121.7	122.3	122.3	122.3	124.6	124.6	124.6	124.6
126	Sonstige Fahrzeuge	Other vehicles	-	-	-	-	-	-	-	-	-	-	-	-	-
13	Bauten	Buildings	110.7	111.2	111.9	112.6	113.7	113.8	115.0	116.7	117.1	117.6	118.2	118.2	118.5
131	Wirtschaftsgebäude	Farm buildings	112.2	112.7	113.4	114.1	115.8	115.9	117.7	117.7	118.3	119.1	120.0	119.9	120.3
132	Tiefbau- und Bodenverbesserungsarbeiten	Engineering and soil improvement operations	107.6	108.0	108.7	109.4	109.4	109.4	109.4	114.5	114.5	114.5	114.5	114.5	114.5

NOMINALE PREISINDIZES / NOMINAL PRICE INDICES / INDICES DES PRIX NOMINAUX

1990 = 100 (ohne MwSt / excluding VAT / TVA exclue)

UNITED KINGDOM

			1994				1995									
			sep	oct	nov	dec	jan	feb	mar	apr	mai	jun	jul	aug	sep	
00	INSGESAMT (01 + 02)	TOTAL (01 + 02)	TOTAL (01 + 02)	112.6	112.7	112.9	113.0	114.3	114.6	115.0	115.3	115.5	115.9	116.0	115.9	116.1
01	WAREN UND DIENSTLEISTUNGEN DES LAUFENDEN LANDWIRTSCHAFTLICHEN VERBRAUCHS	GOODS AND SERVICES CURRENTLY CONSUMED IN AGRICULTURE	BIENS ET SERVICES DE CONSOMMATION COURANTE DE L'AGRICULTURE	111.8	111.9	112.0	112.1	113.5	113.8	114.1	114.4	114.6	114.9	115.0	114.8	115.1
1	Saat- und Pflanzgut	Seeds	Semences et plants	108.9	111.8	115.1	116.8	116.7	116.6	118.3	124.6	127.1	127.1	127.1	120.7	121.2
2	Nutz- und Zuchtvieh	Animals for rearing and production	Animaux d'élevage et de rente	125.0	125.0	125.0	125.0	125.0	125.0	125.0	125.0	125.0	125.0	125.0	125.0	125.0
3	Energie und Schmierstoffe	Energy, lubricants	Energie et lubrifiants	109.3	108.5	107.8	109.9	110.5	110.5	111.5	112.2	112.1	112.3	112.1	111.7	111.1
31	Heizstoffe	Fuels for heating	Combustibles	88.2	87.7	88.5	90.3	89.9	90.5	93.4	92.2	93.2	93.2	93.1	93.1	93.1
32	Treibstoffe	Motor fuels	Carburants	124.6	123.2	121.5	126.3	128.3	127.8	128.3	131.8	130.7	131.5	131.6	130.5	128.4
33	Elektrischer Strom	Electricity	Electricité	112.4	111.2	111.2	111.2	111.2	111.2	111.2	111.2	111.2	111.2	111.2	111.2	111.2
34	Schmierstoffe	Lubricants	Lubrifiants	116.8	119.9	113.2	115.4	116.4	116.3	117.1	115.1	114.6	114.3	109.5	109.8	110.2
4	Dünge- und Bodenverbesserungsmittel	Fertilizers, soil improvers	Engrais et amendements	93.5	93.8	94.4	94.6	100.3	100.3	100.8	100.5	100.5	100.6	100.6	100.7	100.8
41	Einnährstoffdünger	Straight fertilizers	Engrais simples	89.8	90.4	91.2	91.5	95.4	95.4	96.4	96.5	96.5	96.6	96.8	96.8	96.8
411	Stickstoffdünger	Nitrogenous fertilizers	Engrais azotés	89.7	90.0	90.8	91.2	95.0	95.0	96.1	96.1	96.1	96.1	96.1	96.1	96.1
412	Phosphatdünger	Phosphatic fertilizers	Engrais phosphatés	91.5	96.8	97.4	97.4	102.1	102.1	102.1	103.8	103.8	104.6	108.4	108.6	108.6
413	Kalidünger	Potassic fertilizers	Engrais potassiques	-	-	-	-	-	-	-	-	-	-	-	-	-
42	Mehrnährstoffdünger	Compound fertilizers	Engrais composés	94.7	94.8	95.4	95.4	103.0	103.0	103.0	102.5	102.5	102.5	102.5	102.5	102.5
421	NP-Dünger	NP fertilizers	Engrais NP	-	-	-	-	-	-	-	-	-	-	-	-	-
422	PK-Dünger	PK fertilizers	Engrais PK	-	-	-	-	-	-	-	-	-	-	-	-	-
423	NPK-Dünger	NPK fertilizers	Engrais NPK	94.7	94.8	95.4	95.4	103.0	103.0	103.0	102.5	102.5	102.5	102.5	102.5	102.5
43	Sonstige Dünge- und Bodenverbesserungsmittel	Other fertilizers, soil improvers	Autres engrais et amendements	111.5	111.6	111.6	111.7	111.7	111.7	112.3	112.3	112.3	112.3	112.3	112.3	115.7
5	Pflanzenschutzmittel	Plant protection products	Produits de protection des cultures	120.9	121.7	121.9	120.4	118.6	118.7	118.7	116.9	117.0	116.2	116.6	117.6	117.6
51	Fungizide	Fungicides	Fongicides	:	:	:	:	:	:	:	:	:	:	:	:	:
52	Insektizide	Insecticides	Insecticides	:	:	:	:	:	:	:	:	:	:	:	:	:
53	Herbizide	Herbicides	Herbicides	:	:	:	:	:	:	:	:	:	:	:	:	:
54	Sonstige	Other	Autres	:	:	:	:	:	:	:	:	:	:	:	:	:
6	Futtermittel	Animal feedingstuffs	Aliments des animaux	107.9	107.3	106.8	106.5	108.6	108.8	108.8	108.4	109.0	109.4	109.6	109.5	109.9
61	Einzel Futtermittel	Straight feedingstuffs	Aliments simples	109.8	108.1	106.4	106.3	106.8	107.6	107.6	107.6	108.5	110.1	110.1	108.6	110.4
611	Getreide und Mühlennachprodukte	Cereals and milling by-products	Céréales et sous-produits de meunerie	110.6	112.3	111.2	111.1	111.7	112.4	112.4	112.4	112.7	115.6	115.6	113.5	114.3
612	Ölkuchen bzw. -schrot	Oil-cakes	Tourteaux	109.7	109.1	105.1	104.9	105.1	105.3	105.3	105.3	107.7	107.3	107.3	105.2	108.7
613	Futtermittel tierischer Herkunft	Products of animal origin	Produits d'origine animale	99.3	99.3	100.1	102.2	101.4	102.1	102.1	102.1	102.7	104.1	104.1	106.2	113.0
614	Sonstige Einzel Futtermittel	Other	Autres	112.0	94.1	94.1	93.4	94.8	97.5	97.5	97.5	97.5	98.9	98.9	98.9	98.9
62	Mischfuttermittel	Compound feedingstuffs	Aliments composés	107.1	107.0	107.0	106.6	109.3	109.3	109.3	108.7	109.2	109.2	109.3	109.9	109.8
621	für Kälber	for calves	pour veaux	113.1	113.3	113.4	113.5	112.5	112.4	112.6	115.1	115.6	115.6	115.1	116.0	115.9
622	für Rinder (ohne Kälber)	for cattle (excluding calves)	pour bovins (autres que veaux)	105.4	105.3	105.3	105.4	108.0	108.0	108.1	105.8	106.4	106.3	106.2	106.7	106.6
623	für Schweine	for pigs	pour porcins	108.9	108.6	108.6	108.0	112.1	112.1	112.1	112.6	112.9	112.9	113.1	113.2	113.1
624	für Geflügel	for poultry	pour volailles	106.0	105.8	105.8	104.8	107.2	107.3	107.2	107.3	107.7	107.8	108.3	109.1	109.0
625	Sonstige	Other	Autres	112.3	112.9	112.9	114.4	115.6	115.6	115.6	113.9	113.9	113.9	113.7	114.0	113.7
7	Material und Kleinwerkzeug	Material and small tools	Matériel et petit outillage	119.5	120.7	123.3	123.6	122.0	122.1	122.2	124.0	124.2	124.2	124.6	124.6	124.8
8	Instandhaltung und Reparatur von Maschinen	Maintenance and repair of plant	Entretien et réparation du matériel	129.2	130.2	130.2	130.1	129.7	130.3	130.3	130.8	131.2	131.6	131.6	132.6	133.2
9	Instandhaltung und Reparatur von Wirtschaftsgebäuden und sonstigen Bauten	Maintenance and repair of agricultural buildings and other buildings	Entretien et réparation des bâtiments d'exploitation et autres ouvrages	112.7	113.7	114.5	114.9	116.3	116.7	118.3	119.6	119.7	120.0	120.1	120.1	120.1
10	Veterinärleistungen	Veterinary services	Services vétérinaires	117.3	114.4	114.4	114.4	121.2	121.2	121.2	121.2	121.2	121.2	121.2	121.2	121.2
11	Allgemeine Wirtschaftsausgaben	General expenses	Frais généraux	122.7	122.7	122.5	123.0	123.0	123.8	124.3	125.2	122.6	124.6	124.1	124.1	124.1

NOMINALE PREISINDIZES / NOMINAL PRICE INDICES / INDICES DES PRIX NOMINAUX

1990 = 100 (ohne MwSt / excluding VAT / TVA exclue)

				UNITED KINGDOM												
				1994	oct	nov	dec	1995	feb	mar	apr	mai	jun	jul	aug	sep
				sep				jan								
02	WAREN UND DIENSTLEISTUNGEN LANDWIRTSCHAFTLICHER INVESTITIONEN	GOODS AND SERVICES CONTRIBUTING TO AGRICULTURAL INVESTMENT	BIENS ET SERVICES CONCOURANT AUX INVESTISSEMENTS DE L'AGRICULTURE	117.5	118.1	118.4	118.7	119.0	119.8	120.7	121.0	121.3	121.5	122.1	122.1	122.3
12	Maschinen und andere Ausrüstungsgüter	Machinery and other equipment	Machines et autres biens d'équipement	117.8	117.8	117.8	118.0	117.9	118.7	119.4	119.4	119.4	119.5	120.3	120.3	120.3
121	Einachsschlepper und andere einachsige Motorgeräte	Rotovator and other 2-wheel equipment	Motoculteurs et autre matériel à 2 roues	-	-	-	-	-	-	-	-	-	-	-	-	-
122	Maschinen und Geräte für Kulturen	Machinery and plant for cultivating	Machines et matériel pour la culture	121.8	122.2	122.3	122.3	122.5	123.0	123.1	123.1	123.1	123.1	123.2	123.2	123.3
123	Maschinen und Geräte für die Ernte	Machinery and plant for harvesting	Machines et matériel pour la récolte	113.8	113.8	113.8	113.8	113.8	113.8	113.8	113.8	113.8	113.8	113.8	113.8	113.8
124	Maschinen und Einrichtungen	Farm machinery and installations	Machines et installations agricoles	114.0	114.3	114.3	114.3	114.7	115.1	115.1	115.5	115.8	115.9	116.0	116.2	116.2
1241	für die pflanzliche Erzeugung	for crop production	pour la production végétale	-	-	-	-	-	-	-	-	-	-	-	-	-
1242	für die tierische Erzeugung	for animal production	pour la production animale	-	-	-	-	-	-	-	-	-	-	-	-	-
1243	Sonstige	Other	Autres	-	-	-	-	-	-	-	-	-	-	-	-	-
125	Ackerschlepper	Tractors	Tracteurs	119.1	119.1	119.1	119.4	119.0	120.3	121.5	121.5	121.5	121.5	123.0	123.0	123.0
126	Sonstige Fahrzeuge	Other vehicles	Autres véhicules	118.8	118.7	118.6	118.8	118.8	119.9	121.1	121.2	121.2	121.4	122.5	122.6	122.6
13	Bauten	Buildings	Ouvrages	117.3	118.4	119.0	119.4	120.2	121.0	122.1	122.6	123.1	123.5	123.9	124.0	124.4
131	Wirtschaftsgebäude	Farm buildings	Bâtiments d'exploitation	115.9	116.8	117.3	117.7	118.8	119.1	119.8	121.4	121.5	121.6	121.8	121.9	122.0
132	Tiefbau- und Bodenverbesserungsarbeiten	Engineering and soil improvement operations	Ouvrages de génie civil et amélioration des terres	120.4	122.0	122.6	123.0	123.2	125.1	127.0	125.2	126.7	127.7	128.4	128.6	129.6

NOMINALE PREISINDIZES / NOMINAL PRICE INDICES / INDICES DES PRIX NOMINAUX

1990 = 100 (ohne MwSt / excluding VAT / TVA exclue)

EUR 15

			1994	1994	1994	1994	1994	1995	1995	1995	1995	1995	1995	1995	1995
			sep	oct	nov	dec	jan	feb	mar	apr	mai	jun	jul	aug	sep
00	INSGESAMT (01 + 02)	TOTAL (01 + 02)	109.5	109.3	109.5	109.8	110.5	111.6	112.0	112.5	112.3	112.2	112.6	112.5	112.7
01	WAREN UND DIENSTLEISTUNGEN DES LAUFENDEN LANDWIRTSCHAFTLICHEN VERBRAUCHS	GOODS AND SERVICES CURRENTLY CONSUMED IN AGRICULTURE	106.5	106.2	106.5	106.8	107.5	108.7	109.1	109.7	109.3	109.0	109.4	109.3	109.3
1	Saat- und Pflanzgut	Seeds	103.4	99.0	99.4	100.6	106.0	112.5	112.9	113.7	105.2	102.0	114.7	112.0	109.4
2	Nutz- und Zuchtvieh	Animals for rearing and production	92.4	90.7	91.4	94.8	101.7	111.5	111.4	106.0	103.7	102.0	93.6	91.7	92.0
3	Energie und Schmierstoffe	Energy, lubricants	114.1	114.7	114.8	114.8	114.9	115.9	116.3	116.9	117.1	117.0	115.7	115.8	117.1
31	Heizstoffe	Fuels for heating	92.9	93.6	94.4	94.7	95.9	95.5	95.2	95.7	96.0	95.6	93.9	93.9	95.8
32	Treibstoffe	Motor fuels	123.8	123.9	123.8	123.8	123.3	124.6	125.1	126.0	125.6	125.4	123.8	123.9	125.9
33	Elektrischer Strom	Electricity	110.3	110.2	110.4	110.4	110.6	110.6	110.6	110.6	110.9	110.8	110.9	111.2	111.2
34	Schmierstoffe	Lubricants	114.7	118.4	118.1	118.2	118.4	122.3	123.9	125.2	127.9	128.0	125.6	125.6	125.9
4	Dünge- und Bodenverbesserungsmittel	Fertilizers, soil improvers	100.5	101.5	102.8	103.7	103.1	104.9	106.4	107.3	107.7	107.7	107.2	107.0	107.3
41	Einnährstoffdünger	Straight fertilizers	102.2	103.7	105.3	106.4	103.3	105.6	107.7	108.8	109.4	109.4	109.0	108.8	109.3
411	Stickstoffdünger	Nitrogenous fertilizers	101.3	103.0	104.4	105.7	102.2	104.9	107.1	108.1	109.0	109.1	108.9	108.8	109.3
412	Phosphatdünger	Phosphatic fertilizers	106.8	108.1	111.0	112.1	108.7	109.5	111.4	113.8	113.8	113.6	112.0	111.5	112.1
413	Kalldünger	Potassic fertilizers	103.1	103.9	104.8	105.1	105.5	106.4	107.1	107.5	106.7	105.7	104.6	104.6	104.6
42	Mehrnährstoffdünger	Compound fertilizers	98.2	98.8	99.8	100.7	102.4	103.9	104.9	105.6	105.8	105.9	105.4	105.0	105.2
421	NP-Dünger	NP fertilizers	120.1	120.1	122.0	123.3	123.9	128.9	129.5	132.0	131.8	131.8	131.6	131.1	130.1
422	PK-Dünger	PK fertilizers	97.0	97.4	97.8	98.4	99.3	99.8	100.6	100.8	100.7	100.0	99.0	98.8	99.3
423	NPK-Dünger	NPK fertilizers	95.1	95.8	96.5	97.3	99.4	100.3	101.4	101.9	102.2	102.3	102.0	101.5	101.9
43	Sonstige Dünge- und Bodenverbesserungsmittel	Other fertilizers, soil improvers	107.7	108.2	108.6	108.8	108.6	109.0	109.4	109.5	108.9	109.0	109.0	109.2	109.8
5	Pflanzenschutzmittel	Plant protection products	113.3	113.0	113.4	113.2	112.6	111.3	109.3	111.8	112.1	112.2	114.0	114.1	113.7
51	Fungizide	Fungicides	116.5	116.5	116.4	115.9	115.6	115.5	110.0	116.3	116.8	116.7	117.4	117.7	117.8
52	Insektizide	Insecticides	113.8	113.6	113.3	113.3	113.1	112.7	112.6	113.3	113.5	113.6	114.7	114.7	115.2
53	Herbizide	Herbicides	111.8	112.1	112.5	112.2	111.3	110.8	109.9	110.5	110.9	111.0	111.5	111.6	111.8
54	Sonstige	Other	112.3	109.1	112.5	112.5	111.5	103.1	104.2	105.5	105.6	105.7	115.6	115.7	110.8
6	Futtermittel	Animal feedingstuffs	99.7	99.4	99.2	99.2	99.4	99.7	100.2	100.6	100.8	100.6	100.2	100.2	100.3
61	Einzel Futtermittel	Straight feedingstuffs	103.0	102.7	103.0	103.5	105.0	105.6	107.1	108.0	108.3	108.3	108.7	108.6	109.3
611	Getreide und Mühlennachprodukte	Cereals and milling by-products	96.3	97.0	98.3	99.1	101.2	101.8	103.7	104.6	104.7	104.6	105.3	104.6	104.7
612	Ölkuchen bzw. -schrot	Oil-cakes	101.9	100.7	99.2	99.1	99.1	98.7	98.8	99.1	99.1	99.0	98.2	98.6	100.3
613	Futtermittel tierischer Herkunft	Products of animal origin	122.0	122.6	122.6	122.7	123.5	125.8	128.4	131.4	133.1	134.0	134.6	135.8	136.6
614	Sonstige Einzel Futtermittel	Other	115.6	110.7	110.9	111.8	114.3	114.9	115.3	116.0	116.2	115.6	116.8	116.9	118.1
62	Mischfuttermittel	Compound feedingstuffs	98.8	98.5	98.2	98.1	97.9	98.1	98.3	98.7	98.8	98.5	98.0	97.9	97.9
621	für Kälber	for calves	103.0	102.9	103.7	103.9	103.2	104.1	105.3	105.4	105.3	104.8	105.2	105.1	105.2
622	für Rinder (ohne Kälber)	for cattle (excluding calves)	98.6	98.2	98.0	98.0	97.6	97.7	97.7	97.6	97.9	97.9	95.3	95.3	95.1
623	für Schweine	for pigs	96.4	95.8	95.4	95.1	95.4	95.5	95.6	96.1	96.3	95.7	95.8	95.3	94.9
624	für Geflügel	for poultry	99.8	99.4	99.0	98.8	98.4	98.4	98.6	99.3	99.3	99.3	99.4	99.8	100.1
625	Sonstige	Other	103.0	103.6	103.0	103.2	103.7	104.4	104.2	104.4	104.3	103.8	103.9	104.0	104.6
7	Material und Kleinwerkzeug	Material and small tools	112.9	113.7	114.3	114.9	114.8	116.1	116.4	117.5	117.8	118.4	119.5	120.0	119.5
8	Instandhaltung und Reparatur von Maschinen	Maintenance and repair of plant	122.8	122.8	123.5	123.6	124.9	125.6	126.0	126.8	126.2	126.6	126.9	128.5	128.3
9	Instandhaltung und Reparatur von Wirtschaftsgebäuden und sonstigen Bauten	Maintenance and repair of agricultural buildings and other buildings	119.6	119.9	120.4	120.5	120.5	121.1	121.5	122.7	123.0	123.2	123.4	123.7	123.9
10	Veterinärleistungen	Veterinary services	112.0	111.8	111.9	112.1	113.3	113.7	114.4	114.3	114.1	114.1	114.3	114.4	114.8
11	Allgemeine Wirtschaftsausgaben	General expenses	118.2	116.4	117.8	118.0	119.1	120.6	121.3	122.0	121.5	121.8	122.0	121.9	122.0

NOMINALE PREISINDIZES / NOMINAL PRICE INDICES / INDICES DES PRIX NOMINAUX

1990 = 100 (ohne MwSt / excluding VAT / TVA exclue)

EUR 15

			1994				1995								
			sep	oct	nov	dec	jan	feb	mar	apr	mai	jun	jul	aug	sep
02	WAREN UND DIENSTLEISTUNGEN LANDWIRTSCHAFTLICHER INVESTITIONEN	GOODS AND SERVICES CONTRIBUTING TO AGRICULTURAL INVESTMENT	117.9	118.3	118.2	118.4	119.3	119.8	120.2	120.8	121.1	121.5	121.7	121.9	122.3
12	Maschinen und andere Ausrüstungsgüter	Machinery and other equipment	115.8	116.2	116.3	116.7	117.7	118.1	118.7	118.8	119.0	119.6	119.9	120.1	120.7
121	Einachsschlepper und andere einachsige Motorgeräte	Rotovator and other 2-wheel equipment	117.5	118.2	118.2	119.4	121.8	122.6	122.9	123.4	125.8	126.5	127.1	127.9	128.0
122	Maschinen und Geräte für Kulturen	Machinery and plant for cultivating	116.3	116.6	116.8	117.0	116.8	117.3	117.7	118.1	118.4	118.6	118.9	119.2	119.7
123	Maschinen und Geräte für die Ernte	Machinery and plant for harvesting	113.7	114.7	114.7	115.3	116.7	116.9	117.3	116.3	116.4	116.9	117.2	117.4	118.3
124	Maschinen und Einrichtungen	Farm machinery and installations	114.8	114.8	115.0	115.5	116.0	116.3	116.9	117.5	117.6	118.1	118.2	118.3	118.7
1241	für die pflanzliche Erzeugung	for crop production	115.0	114.8	114.9	115.7	116.8	116.8	117.6	118.1	118.1	119.0	119.1	119.3	120.1
1242	für die tierische Erzeugung	for animal production	114.8	115.0	115.1	115.5	115.0	115.2	115.8	116.4	116.4	116.5	116.5	116.5	116.6
1243	Sonstige	Other	114.0	114.1	114.6	114.6	115.5	116.7	116.8	117.9	118.0	118.7	118.7	118.8	118.9
125	Ackerschlepper	Tractors	114.7	115.2	115.3	115.5	116.9	117.1	117.6	117.9	117.9	118.8	119.2	119.4	119.9
126	Sonstige Fahrzeuge	Other vehicles	121.9	122.7	122.6	122.7	123.7	125.2	126.4	126.5	126.8	127.0	127.4	127.6	128.9
13	Bauten	Buildings	120.8	121.0	120.8	120.7	121.4	122.0	122.3	123.3	123.8	124.0	124.1	124.3	124.3
131	Wirtschaftsgebäude	Farm buildings	120.5	120.7	120.3	120.2	121.1	121.5	121.9	122.5	123.0	123.1	123.2	123.3	123.4
132	Tiefbau- und Bodenverbesserungsarbeiten	Engineering and soil improvement operations	121.5	121.7	121.7	121.7	121.9	123.2	123.2	125.1	125.7	125.9	125.9	126.2	126.2

Deflationierte Indizes

Deflated indices

Indices déflatés

DEFLATIONIERTE PREISINDIZES / DEFLATED PRICE INDICES / INDICES DES PRIX DEFLATES

1990 = 100 (ohne MwSt / excluding VAT / TVA exclue)

BELGIQUE / BELGIE

			1994				1995									
			sep	oct	nov	dec	jan	feb	mar	apr	mai	jun	jul	aug	sep	
00	INSGESAMT (01 + 02)	TOTAL (01 + 02)	TOTAL (01 + 02)	88.9	89.0	89.0	89.1	89.4	89.6	89.8	89.5	89.2	88.9	88.1	87.8	88.4
01	WAREN UND DIENSTLEISTUNGEN DES LAUFENDEN LANDWIRTSCHAFTLICHEN VERBRAUCHS	GOODS AND SERVICES CURRENTLY CONSUMED IN AGRICULTURE	BIENS ET SERVICES DE CONSOMMATION COURANTE DE L'AGRICULTURE	87.3	87.4	87.4	87.5	87.8	87.8	88.0	87.6	87.3	87.0	86.1	85.8	86.4
1	Saat- und Pflanzgut	Seeds	Semences et plants	89.6	89.7	89.7	89.6	89.3	89.0	96.5	96.3	96.4	96.3	95.7	95.5	95.8
2	Nutz- und Zuchtvieh	Animals for rearing and production	Animaux d'élevage et de rente	70.5	69.4	67.4	68.2	76.5	86.8	85.8	79.3	73.4	70.6	65.8	68.8	70.0
3	Energie und Schmierstoffe	Energy, lubricants	Energie et lubrifiants	85.2	87.3	90.1	90.1	91.5	89.3	88.6	88.5	89.3	87.4	82.4	82.4	86.0
4	Dünge- und Bodenverbesserungsmittel	Fertilizers, soil improvers	Engrais et amendements	72.9	74.1	75.6	76.3	77.2	77.0	77.0	76.9	76.9	76.8	76.4	76.2	76.4
41	Einnährstoffdünger	Straight fertilizers	Engrais simples	77.5	79.5	81.3	82.1	81.8	81.6	81.6	81.5	81.5	81.4	81.0	80.8	81.0
42	Mehrnährstoffdünger	Compound fertilizers	Engrais composés	68.3	69.1	70.4	71.0	72.8	72.6	72.6	72.5	72.5	72.5	72.1	71.9	72.1
43	Sonstige Dünge- und Bodenverbesserungsmittel	Other fertilizers, soil improvers	Autres engrais et amendements	133.3	133.6	133.6	133.5	133.0	132.6	132.7	132.5	132.5	132.4	131.7	131.4	131.7
5	Pflanzenschutzmittel	Plant protection products	Produits de protection des cultures	87.0	87.2	87.2	87.1	86.8	86.5	86.6	86.5	86.5	86.4	85.9	85.7	85.9
6	Futtermittel	Animal feedingstuffs	Aliments des animaux	84.0	83.6	82.9	83.1	82.8	82.2	81.7	81.4	81.1	81.0	80.5	79.9	80.4
61	Einzel Futtermittel	Straight feedingstuffs	Aliments simples	85.9	83.0	83.8	85.9	87.4	83.8	81.3	81.9	80.5	80.3	79.5	79.6	82.4
62	Mischfuttermittel	Compound feedingstuffs	Aliments composés	83.8	83.7	82.8	82.7	82.2	82.0	81.7	81.3	81.2	81.1	80.7	79.9	80.1
7	Material und Kleinwerkzeug	Material and small tools	Matériel et petit outillage	97.8	98.0	98.0	98.0	97.6	97.3	97.4	97.2	97.2	97.1	96.6	96.4	96.6
8	Instandhaltung und Reparatur von Maschinen	Maintenance and repair of plant	Entretien et réparation du matériel	107.5	107.8	107.9	107.9	107.5	109.6	109.8	109.8	109.9	109.7	109.1	108.9	109.2
9	Instandhaltung und Reparatur von Wirtschaftsgebäuden und sonstigen Bauten	Maintenance and repair of agricultural buildings and other buildings	Entretien et réparation des bâtiments d'exploitation et autres ouvrages	97.4	98.4	98.5	98.7	98.8	98.5	98.6	98.5	98.5	98.5	97.8	97.5	97.8
10	Veterinärleistungen	Veterinary services	Services vétérinaires	103.8	103.6	104.1	104.1	104.1	104.4	104.3	104.5	104.1	104.6	105.4	105.2	104.6
11	Allgemeine Wirtschaftsausgaben	General expenses	Frais généraux	101.5	101.6	101.9	101.9	102.3	102.4	102.3	102.5	102.2	102.6	102.8	102.6	102.5
02	WAREN UND DIENSTLEISTUNGEN LANDWIRTSCHAFTLICHER INVESTITIONEN	GOODS AND SERVICES CONTRIBUTING TO AGRICULTURAL INVESTMENT	BIENS ET SERVICES CONCOURANT AUX INVESTISSEMENTS DE L'AGRICULTURE	100.2	100.7	100.8	100.8	100.6	103.1	103.2	103.0	103.1	102.8	102.2	102.0	102.2
12	Maschinen und andere Ausrüstungsgüter	Machinery and other equipment	Machines et autres biens d'équipement	101.9	102.1	102.1	102.1	101.7	105.8	105.9	105.7	105.8	105.4	104.8	104.6	104.9
13	Bauten	Buildings	Ouvrages	97.3	98.2	98.4	98.5	98.6	98.3	98.4	98.3	98.3	98.3	97.6	97.3	97.6

DEFLATIONIERTE PREISINDIZES / DEFLATED PRICE INDICES / INDICES DES PRIX DEFLATES

1990 = 100 (ohne MwSt / excluding VAT / TVA exclue)

			DANMARK													
			1994				1995									
			sep	oct	nov	dec	jan	feb	mar	apr	mai	jun	jul	aug	sep	
00	INSGESAMT (01 + 02)	TOTAL (01 + 02)	TOTAL (01 + 02)	89.2	89.4	89.0	89.2	90.3	90.7	90.4	90.5	89.9	90.0	90.5	89.5	88.7
01	WAREN UND DIENSTLEISTUNGEN DES LAUFENDEN LANDWIRTSCHAFTLICHEN VERBRAUCHS	GOODS AND SERVICES CURRENTLY CONSUMED IN AGRICULTURE	BIENS ET SERVICES DE CONSOMMATION COURANTE DE L'AGRICULTURE	87.0	87.2	86.8	87.0	88.1	88.8	88.4	88.4	87.8	87.9	88.3	87.1	86.2
1	Saat- und Pflanzgut	Seeds	Semences et plants	92.8	92.6	92.3	92.3	91.5	91.1	90.8	90.5	90.2	90.3	90.7	90.6	90.1
2	Nutz- und Zuchtvieh	Animals for rearing and production	Animaux d'élevage et de rente	100.0	100.0	100.0	100.0	100.0	100.0	100.0	100.0	100.0	100.0	100.0	100.0	100.0
3	Energie und Schmierstoffe	Energy, lubricants	Energie et lubrifiants	81.7	81.7	81.5	80.6	80.4	80.6	79.2	80.1	80.2	79.6	79.4	79.5	80.3
4	Dünge- und Bodenverbesserungsmittel	Fertilizers, soil improvers	Engrais et amendements	85.9	87.0	88.0	89.3	91.2	94.9	95.8	94.4	92.8	92.4	92.7	92.4	89.3
41	Einnährstoffdünger	Straight fertilizers	Engrais simples	87.9	88.8	89.8	91.2	93.8	102.3	103.3	102.8	102.4	101.1	101.3	101.1	102.3
42	Mehrnährstoffdünger	Compound fertilizers	Engrais composés	84.9	86.1	87.0	88.2	89.9	91.0	91.9	90.1	87.7	87.9	88.1	87.8	82.5
43	Sonstige Dünge- und Bodenverbesserungsmittel	Other fertilizers, soil improvers	Autres engrais et amendements	100.0	100.0	100.0	100.0	100.0	100.0	100.0	100.0	100.0	100.0	100.0	100.0	100.0
5	Pflanzenschutzmittel	Plant protection products	Produits de protection des cultures	90.5	90.3	90.1	90.1	90.0	89.7	89.4	96.4	96.0	96.2	96.6	96.5	95.9
6	Futtermittel	Animal feedingstuffs	Aliments des animaux	77.4	77.5	76.7	77.0	77.6	78.4	77.9	77.8	77.2	77.5	77.5	75.0	74.0
61	Einzel Futtermittel	Straight feedingstuffs	Aliments simples	75.9	76.0	75.7	74.8	76.3	76.3	77.2	77.3	77.1	77.9	76.8	72.4	72.1
62	Mischfuttermittel	Compound feedingstuffs	Aliments composés	77.8	78.0	77.0	77.7	77.9	79.0	78.1	77.9	77.2	77.3	77.7	75.7	74.6
7	Material und Kleinwerkzeug	Material and small tools	Matériel et petit outillage	107.0	106.8	106.5	106.5	106.4	106.0	105.7	105.3	104.9	105.1	105.6	105.4	104.8
8	Instandhaltung und Reparatur von Maschinen	Maintenance and repair of plant	Entretien et réparation du matériel	106.2	106.3	106.0	106.0	114.9	114.8	114.4	114.1	113.7	114.2	116.9	116.9	116.3
9	Instandhaltung und Reparatur von Wirtschaftsgebäuden und sonstigen Bauten	Maintenance and repair of agricultural buildings and other buildings	Entretien et réparation des bâtiments d'exploitation et autres ouvrages	113.3	113.0	112.7	112.7	107.8	107.4	107.0	108.2	107.8	108.0	108.5	108.3	107.7
10	Veterinärleistungen	Veterinary services	Services vétérinaires	85.1	84.9	84.7	84.7	84.0	83.5	83.2	78.7	77.4	75.7	76.1	76.0	75.5
11	Allgemeine Wirtschaftsausgaben	General expenses	Frais généraux	103.4	103.3	103.2	103.1	104.5	104.2	103.9	103.7	103.5	103.6	104.2	104.1	103.5
02	WAREN UND DIENSTLEISTUNGEN LANDWIRTSCHAFTLICHER INVESTITIONEN	GOODS AND SERVICES CONTRIBUTING TO AGRICULTURAL INVESTMENT	BIENS ET SERVICES CONCOURANT AUX INVESTISSEMENTS DE L'AGRICULTURE	98.7	99.3	99.1	99.2	99.9	99.6	99.3	99.5	99.1	99.6	100.4	100.5	100.1
12	Maschinen und andere Ausrüstungsgüter	Machinery and other equipment	Machines et autres biens d'équipement	96.8	97.6	97.4	97.5	97.9	97.7	97.4	97.2	96.8	97.4	97.9	98.1	97.8
13	Bauten	Buildings	Ouvrages	103.1	103.4	103.1	103.1	104.5	104.1	103.8	105.0	104.5	104.7	106.3	106.1	105.5

DEFLATIONIERTE PREISINDIZES / DEFLATED PRICE INDICES / INDICES DES PRIX DEFLATES

1990 = 100 (ohne MwSt / excluding VAT / TVA exclue)

			DEUTSCHLAND													
			1994				1995									
			sep	oct	nov	dec	jan	feb	mar	apr	mai	jun	jul	aug	sep	
00	INSGESAMT (01 + 02)	TOTAL (01 + 02)	TOTAL (01 + 02)	91.5	91.5	91.7	91.9	92.4	93.2	93.3	92.9	92.8	92.2	91.1	91.0	91.0
01	WAREN UND DIENSTLEISTUNGEN DES LAUFENDEN LANDWIRTSCHAFTLICHEN VERBRAUCHS	GOODS AND SERVICES CURRENTLY CONSUMED IN AGRICULTURE	BIENS ET SERVICES DE CONSOMMATION COURANTE DE L'AGRICULTURE	89.0	89.0	89.2	89.5	90.2	91.4	91.4	91.0	90.8	90.1	88.7	88.5	88.5
1	Saat- und Pflanzgut	Seeds	Semences et plants	92.0	92.9	93.0	93.0	92.1	91.7	93.9	93.6	94.4	93.6	93.2	93.1	92.6
2	Nutz- und Zuchtvieh	Animals for rearing and production	Animaux d'élevage et de rente	75.0	73.8	73.8	77.1	82.5	93.7	94.0	89.3	85.7	81.9	73.5	72.4	72.0
3	Energie und Schmierstoffe	Energy, lubricants	Energie et lubrifiants	95.5	95.8	95.9	95.2	94.8	94.1	93.2	93.8	93.7	93.6	92.0	92.4	93.6
4	Dünge- und Bodenverbesserungsmittel	Fertilizers, soil improvers	Engrais et amendements	81.7	82.6	83.6	84.4	86.0	87.4	89.0	89.7	89.9	89.7	89.4	89.4	89.4
41	Einnährstoffdünger	Straight fertilizers	Engrais simples	81.2	82.3	83.5	84.6	86.6	88.4	90.2	91.3	91.8	91.9	91.5	91.5	91.9
42	Mehrnährstoffdünger	Compound fertilizers	Engrais composés	79.4	80.3	81.1	81.8	83.4	84.5	86.1	86.5	86.5	85.8	85.5	85.5	85.2
43	Sonstige Dünge- und Bodenverbesserungsmittel	Other fertilizers, soil improvers	Autres engrais et amendements	94.1	94.5	95.0	94.5	94.6	95.0	95.1	95.2	94.8	94.9	94.8	94.7	94.5
5	Pflanzenschutzmittel	Plant protection products	Produits de protection des cultures	98.6	98.7	98.6	98.3	98.1	97.6	93.7	93.6	93.5	93.2	92.9	93.1	93.2
6	Futtermittel	Animal feedingstuffs	Aliments des animaux	77.6	77.3	77.2	77.2	77.0	76.7	76.9	76.4	76.6	75.9	75.1	74.0	73.4
61	Einzel Futtermittel	Straight feedingstuffs	Aliments simples	77.1	76.0	76.1	76.5	77.0	76.8	76.6	76.0	76.6	76.4	74.9	72.9	72.8
62	Mischfuttermittel	Compound feedingstuffs	Aliments composés	77.8	77.7	77.6	77.4	77.0	76.7	77.0	76.6	76.6	75.7	75.2	74.4	73.6
7	Material und Kleinwerkzeug	Material and small tools	Matériel et petit outillage	93.3	94.0	94.3	94.5	95.2	95.4	96.0	96.6	97.0	97.1	97.1	97.3	97.6
8	Instandhaltung und Reparatur von Maschinen	Maintenance and repair of plant	Entretien et réparation du matériel	104.9	105.1	105.2	105.1	105.6	105.9	106.1	106.2	106.3	106.1	106.0	106.6	106.7
9	Instandhaltung und Reparatur von Wirtschaftsgebäuden und sonstigen Bauten	Maintenance and repair of agricultural buildings and other buildings	Entretien et réparation des bâtiments d'exploitation et autres ouvrages	107.4	107.5	108.0	107.7	107.6	107.7	107.7	107.5	108.6	108.2	107.9	109.0	109.0
10	Veterinärleistungen	Veterinary services	Services vétérinaires	90.7	90.8	90.7	91.0	90.9	90.4	90.4	90.2	90.1	89.8	89.6	89.7	89.8
11	Allgemeine Wirtschaftsausgaben	General expenses	Frais généraux	102.5	102.5	102.9	102.7	103.7	104.5	103.9	104.0	103.9	103.8	103.7	103.9	104.1
02	WAREN UND DIENSTLEISTUNGEN LANDWIRTSCHAFTLICHER INVESTITIONEN	GOODS AND SERVICES CONTRIBUTING TO AGRICULTURAL INVESTMENT	BIENS ET SERVICES CONCOURANT AUX INVESTISSEMENTS DE L'AGRICULTURE	99.8	99.9	99.9	99.7	99.7	99.3	99.4	99.4	99.5	99.2	99.0	99.2	99.5
12	Maschinen und andere Ausrüstungsgüter	Machinery and other equipment	Machines et autres biens d'équipement	98.8	98.8	98.8	98.6	98.7	98.1	98.3	98.3	98.3	98.0	97.8	98.0	98.2
13	Bauten	Buildings	Ouvrages	104.7	104.8	105.1	104.8	104.6	104.6	104.6	104.5	105.6	105.2	104.9	105.4	105.5

DEFLATIONIERTE PREISINDIZES / DEFLATED PRICE INDICES / INDICES DES PRIX DEFLATES

1990 = 100 (ohne MwSt / excluding VAT / TVA exclue)

			ELLAS													
			1994				1995									
			sep	oct	nov	dec	jan	feb	mar	apr	mai	jun	jul	aug	sep	
00	INSGESAMT (01 + 02)	TOTAL (01 + 02)	TOTAL (01 + 02)	94.6	93.9	93.8	92.7	94.4	95.9	94.1	93.8	93.6	93.0	95.3	95.6	93.9
01	WAREN UND DIENSTLEISTUNGEN DES LAUFENDEN LANDWIRTSCHAFTLICHEN VERBRAUCHS	GOODS AND SERVICES CURRENTLY CONSUMED IN AGRICULTURE	BIENS ET SERVICES DE CONSOMMATION COURANTE DE L'AGRICULTURE	95.7	94.8	94.7	93.6	95.1	96.3	94.3	94.1	93.8	93.1	95.3	95.8	94.0
1	Saat- und Pflanzgut	Seeds	Semences et plants	83.0	81.8	81.6	80.7	83.0	84.1	84.3	84.1	84.5	83.6	85.5	84.7	85.7
2	Nutz- und Zuchtvieh	Animals for rearing and production	Animaux d'élevage et de rente	77.0	76.1	75.9	75.0	76.4	77.0	74.8	78.4	77.9	77.2	79.1	82.3	76.7
3	Energie und Schmierstoffe	Energy, lubricants	Energie et lubrifiants	119.3	117.5	115.7	113.4	116.7	117.7	113.4	113.3	113.4	111.8	113.1	114.4	112.8
4	Dünge- und Bodenverbesserungsmittel	Fertilizers, soil improvers	Engrais et amendements	109.0	108.8	110.9	109.7	109.5	112.9	112.4	111.9	111.3	110.1	112.7	112.7	109.3
41	Einnährstoffdünger	Straight fertilizers	Engrais simples	105.3	104.1	104.8	103.6	104.2	106.9	106.5	106.6	106.3	105.5	108.1	108.1	104.8
42	Mehrnährstoffdünger	Compound fertilizers	Engrais composés	110.9	111.3	114.2	113.1	112.4	116.2	115.6	114.7	114.0	112.6	115.2	115.2	111.8
43	Sonstige Dünge- und Bodenverbesserungsmittel	Other fertilizers, soil improvers	Autres engrais et amendements	100.0	100.0	100.0	100.0	100.0	100.0	100.0	100.0	100.0	100.0	100.0	100.0	100.0
5	Pflanzenschutzmittel	Plant protection products	Produits de protection des cultures	71.7	71.1	71.2	70.9	73.5	75.5	75.7	75.7	75.8	75.3	77.1	77.3	75.5
6	Futtermittel	Animal feedingstuffs	Aliments des animaux	86.1	85.1	84.3	83.6	83.8	84.7	83.0	82.5	81.7	81.0	84.1	84.5	83.4
61	Einzel Futtermittel	Straight feedingstuffs	Aliments simples	88.2	87.2	86.1	85.5	85.7	86.8	85.6	85.3	83.9	82.3	86.0	86.2	86.1
62	Mischfuttermittel	Compound feedingstuffs	Aliments composés	84.3	83.4	82.9	82.0	82.3	83.0	80.9	80.3	79.9	79.9	82.6	83.1	81.1
7	Material und Kleinwerkzeug	Material and small tools	Matériel et petit outillage	82.8	83.6	84.1	84.0	86.5	87.6	85.2	86.0	85.5	85.6	88.6	88.8	86.3
8	Instandhaltung und Reparatur von Maschinen	Maintenance and repair of plant	Entretien et réparation du matériel	94.5	93.9	93.9	92.9	93.8	94.6	94.1	93.3	92.8	94.8	97.0	96.9	94.1
9	Instandhaltung und Reparatur von Wirtschaftsgebäuden und sonstigen Bauten	Maintenance and repair of agricultural buildings and other buildings	Entretien et réparation des bâtiments d'exploitation et autres ouvrages	88.7	88.7	88.9	88.2	90.4	91.2	89.1	89.2	89.1	88.5	91.2	91.1	88.6
10	Veterinärleistungen	Veterinary services	Services vétérinaires	:	:	:	:	:	:	:	:	:	:	:	:	:
11	Allgemeine Wirtschaftsausgaben	General expenses	Frais généraux	83.6	82.6	90.1	89.1	89.8	90.3	87.8	86.8	86.2	85.4	87.5	87.4	84.8
02	WAREN UND DIENSTLEISTUNGEN LANDWIRTSCHAFTLICHER INVESTITIONEN	GOODS AND SERVICES CONTRIBUTING TO AGRICULTURAL INVESTMENT	BIENS ET SERVICES CONCOURANT AUX INVESTISSEMENTS DE L'AGRICULTURE	90.8	90.8	90.7	89.7	92.2	94.5	93.4	92.9	93.0	92.7	95.5	95.1	93.9
12	Maschinen und andere Ausrüstungsgüter	Machinery and other equipment	Machines et autres biens d'équipement	87.7	88.0	87.9	86.9	89.4	93.5	93.9	93.0	93.5	93.7	96.0	95.3	95.1
13	Bauten	Buildings	Ouvrages	93.8	93.5	93.4	92.4	94.8	95.4	92.9	92.7	92.6	91.9	95.0	94.9	92.8

DEFLATIONIERTE PREISINDIZES / DEFLATED PRICE INDICES / INDICES DES PRIX DEFLATES

1990 = 100 (ohne MwSt / excluding VAT / TVA exclue)

			ESPAÑA													
			1994				1995									
			sep	oct	nov	dec	jan	feb	mar	apr	mai	jun	jul	aug	sep	
00	INSGESAMT (01 + 02)	TOTAL (01 + 02)	TOTAL (01 + 02)	88.7	87.3	87.8	87.7	87.8	88.2	88.3	88.0	87.6	86.6	89.0	89.2	88.7
01	WAREN UND DIENSTLEISTUNGEN DES LAUFENDEN LANDWIRTSCHAFTLICHEN VERBRAUCHS	GOODS AND SERVICES CURRENTLY CONSUMED IN AGRICULTURE	BIENS ET SERVICES DE CONSOMMATION COURANTE DE L'AGRICULTURE	87.3	85.3	85.9	86.0	85.9	86.4	86.6	86.1	85.4	84.2	87.3	87.6	87.1
1	Saat- und Pflanzgut	Seeds	Semences et plants	115.1	77.5	76.1	90.2	89.5	102.6	102.4	98.0	89.6	69.6	139.3	139.8	121.8
2	Nutz- und Zuchtvieh	Animals for rearing and production	Animaux d'élevage et de rente	83.6	85.9	87.6	90.2	93.9	97.5	97.1	91.4	90.2	90.3	88.9	89.9	87.9
3	Energie und Schmierstoffe	Energy, lubricants	Energie et lubrifiants	94.5	96.3	96.8	96.4	96.3	98.5	97.8	97.2	96.9	96.4	93.6	93.3	94.1
4	Dünge- und Bodenverbesserungsmittel	Fertilizers, soil improvers	Engrais et amendements	82.3	82.9	83.7	83.0	83.1	84.6	85.5	84.4	84.4	85.0	84.0	83.8	84.7
41	Einnährstoffdünger	Straight fertilizers	Engrais simples	83.6	84.6	86.1	85.5	85.3	87.1	88.7	87.3	87.4	87.9	87.2	86.9	87.4
42	Mehrnährstoffdünger	Compound fertilizers	Engrais composés	80.2	80.1	80.1	79.2	79.8	80.9	80.9	80.2	79.9	80.7	79.4	79.3	80.7
43	Sonstige Dünge- und Bodenverbesserungsmittel	Other fertilizers, soil improvers	Autres engrais et amendements	90.5	93.6	93.4	93.0	92.0	91.6	91.0	90.6	90.6	90.4	90.4	90.2	89.8
5	Pflanzenschutzmittel	Plant protection products	Produits de protection des cultures	93.3	90.9	93.9	93.5	92.5	83.8	83.2	83.5	83.5	83.4	92.8	92.5	89.3
6	Futtermittel	Animal feedingstuffs	Alliments des animaux	81.4	81.2	81.4	80.9	80.4	80.1	79.9	79.7	79.1	77.8	78.0	78.2	79.2
61	Einzelfuttermittel	Straight feedingstuffs	Aliments simples	80.8	81.7	82.6	83.1	82.6	83.0	83.9	82.6	81.5	80.5	81.1	81.0	82.5
62	Mischfuttermittel	Compound feedingstuffs	Aliments composés	81.6	81.1	80.9	80.1	79.6	79.1	78.5	78.6	78.2	76.8	77.0	77.2	78.1
7	Material und Kleinwerkzeug	Material and small tools	Matériel et petit outillage	97.0	98.4	98.2	96.1	95.8	107.3	105.7	106.2	104.6	106.9	118.0	123.2	117.2
8	Instandhaltung und Reparatur von Maschinen	Maintenance and repair of plant	Entretien et réparation du matériel	89.0	87.1	92.4	91.1	95.9	95.3	95.9	91.4	93.4	93.8	94.0	100.4	96.0
9	Instandhaltung und Reparatur von Wirtschaftsgebäuden und sonstigen Bauten	Maintenance and repair of agricultural buildings and other buildings	Entretien et réparation des bâtiments d'exploitation et autres ouvrages	102.1	101.9	101.8	101.4	100.3	100.9	100.2	102.5	102.4	102.4	102.4	102.5	102.2
10	Veterinärleistungen	Veterinary services	Services vétérinaires	100.9	101.2	101.3	101.5	101.3	104.4	104.1	103.7	102.7	102.5	102.9	102.9	102.7
11	Allgemeine Wirtschaftsausgaben	General expenses	Frais généraux	104.2	89.2	89.1	88.9	88.7	88.3	99.5	104.0	103.9	106.7	107.1	105.1	103.0
02	WAREN UND DIENSTLEISTUNGEN LANDWIRTSCHAFTLICHER INVESTITIONEN	GOODS AND SERVICES CONTRIBUTING TO AGRICULTURAL INVESTMENT	BIENS ET SERVICES CONCOURANT AUX INVESTISSEMENTS DE L'AGRICULTURE	93.1	93.4	93.4	92.9	93.6	93.8	93.2	93.9	93.9	93.9	94.1	94.0	93.6
12	Maschinen und andere Ausrüstungsgüter	Machinery and other equipment	Machines et autres biens d'équipement	79.8	81.1	80.9	80.5	84.5	84.2	83.6	81.1	81.2	80.9	81.5	81.3	81.0
13	Bauten	Buildings	Ouvrages	99.6	99.4	99.6	98.9	98.1	98.5	97.9	100.1	100.2	100.3	100.3	100.3	99.8

DEFLATIONIERTE PREISINDIZES / DEFLATED PRICE INDICES / INDICES DES PRIX DEFLATES

1990 = 100 (ohne MwSt / excluding VAT / TVA exclue)

			FRANCE													
			1994					1995								
			sep	oct	nov	dec	jan	feb	mar	apr	mai	Jun	Jul	aug	sep	
00	INSGESAMT (01 + 02)	TOTAL (01 + 02)	TOTAL (01 + 02)	92.6	92.4	92.5	92.8	93.0	92.9	93.0	93.2	93.0	93.0	93.3	93.0	92.9
01	WAREN UND DIENSTLEISTUNGEN DES LAUFENDEN LANDWIRTSCHAFTLICHEN VERBRAUCHS	GOODS AND SERVICES CURRENTLY CONSUMED IN AGRICULTURE	BIENS ET SERVICES DE CONSOMMATION COURANTE DE L'AGRICULTURE	90.7	90.5	90.6	91.0	91.1	91.1	91.1	91.3	91.2	91.1	91.3	91.1	90.9
1	Saat- und Pflanzgut	Seeds	Semences et plants	75.9	76.3	76.6	77.1	78.1	77.2	76.3	76.8	76.7	76.6	79.5	79.1	78.3
2	Nutz- und Zuchtvieh	Animals for rearing and production	Animaux d'élevage et de rente	91.1	90.1	93.7	98.4	100.6	101.4	98.7	99.6	98.2	93.6	87.2	84.3	83.3
3	Energie und Schmierstoffe	Energy, lubricants	Energie et lubrifiants	83.1	83.2	83.5	83.8	83.7	83.4	82.7	82.3	82.1	81.6	80.8	80.9	81.6
4	Dünge- und Bodenverbesserungsmittel	Fertilizers, soil improvers	Engrais et amendements	84.8	85.1	85.8	86.8	88.3	89.1	89.9	90.5	90.5	90.2	89.8	89.3	89.3
41	Einnährstoffdünger	Straight fertilizers	Engrais simples	82.2	82.6	83.3	84.8	87.1	88.3	89.5	90.4	90.7	90.3	89.9	89.3	89.5
42	Mehrnährstoffdünger	Compound fertilizers	Engrais composés	86.1	86.4	87.1	87.8	88.9	89.3	89.7	90.2	90.2	90.0	89.5	89.1	88.9
43	Sonstige Dünge- und Bodenverbesserungsmittel	Other fertilizers, soil improvers	Autres engrais et amendements	95.6	96.0	96.0	96.3	94.8	94.8	94.5	94.3	92.6	92.2	92.2	92.6	92.7
5	Pflanzenschutzmittel	Plant protection products	Produits de protection des cultures	95.9	95.5	95.2	95.1	93.5	93.4	93.5	94.3	94.4	94.7	95.0	94.5	94.3
6	Futtermittel	Animal feedingstuffs	Aliments des animaux	86.8	86.2	86.0	86.0	85.7	85.7	85.7	85.6	85.2	85.0	84.9	84.5	84.1
61	Einzel Futtermittel	Straight feedingstuffs	Aliments simples	86.3	85.2	84.4	84.1	84.1	83.6	83.9	83.0	81.6	80.3	80.2	80.9	81.1
62	Mischfuttermittel	Compound feedingstuffs	Aliments composés	86.9	86.4	86.2	86.3	86.0	86.0	85.9	86.0	85.7	85.7	85.6	85.0	84.6
7	Material und Kleinwerkzeug	Material and small tools	Matériel et petit outillage	96.5	96.2	96.2	97.0	96.8	96.4	96.1	96.0	95.9	96.5	96.7	96.2	95.6
8	Instandhaltung und Reparatur von Maschinen	Maintenance and repair of plant machines	Entretien et réparation du matériel	114.3	114.2	114.3	114.8	116.3	116.5	116.5	116.5	116.4	116.5	117.4	118.7	119.0
9	Instandhaltung und Reparatur von Wirtschaftsgebäuden und sonstigen Bauten	Maintenance and repair of agricultural buildings and other buildings	Entretien et réparation des bâtiments d'exploitation et autres ouvrages	105.6	105.3	105.3	105.3	105.2	104.8	105.2	105.2	105.0	105.0	105.6	105.2	104.7
10	Veterinärleistungen	Veterinary services	Services vétérinaires	96.5	96.2	96.6	96.7	96.7	96.4	98.1	98.1	97.9	98.0	98.2	97.8	98.1
11	Allgemeine Wirtschaftsausgaben	General expenses	Frais généraux	110.9	110.7	110.9	111.4	111.4	111.7	111.7	112.2	112.3	112.4	113.0	113.1	112.7
02	WAREN UND DIENSTLEISTUNGEN LANDWIRTSCHAFTLICHER INVESTITIONEN	GOODS AND SERVICES CONTRIBUTING TO AGRICULTURAL INVESTMENT	BIENS ET SERVICES CONCOURANT AUX INVESTISSEMENTS DE L'AGRICULTURE	101.0	100.8	100.8	100.9	101.1	100.8	101.3	101.2	101.0	101.3	101.6	101.1	101.4
12	Maschinen und andere Ausrüstungsgüter	Machinery and other equipment	Machines et autres biens d'équipement	101.7	101.5	101.5	102.0	101.8	101.4	102.1	102.1	101.9	102.5	102.9	102.4	103.0
13	Bauten	Buildings	Ouvrages	99.4	99.3	99.3	98.4	99.8	99.7	99.4	99.4	99.2	98.6	98.7	98.3	98.0

DEFLATIONIERTE PREISINDIZES / DEFLATED PRICE INDICES / INDICES DES PRIX DEFLATES

1990 = 100 (ohne MwSt / excluding VAT / TVA exclue)

			IRELAND													
			1994				1995									
			sep	oct	nov	dec	jan	feb	mar	apr	mai	jun	jul	aug	sep	
00	INSGESAMT (01 + 02)	TOTAL (01 + 02)	TOTAL (01 + 02)	93.4	92.9	93.1	93.4	93.6	94.0	94.2	93.5	93.8	93.8	93.3	93.2	93.5
01	WAREN UND DIENSTLEISTUNGEN DES LAUFENDEN LANDWIRTSCHAFTLICHEN VERBRAUCHS	GOODS AND SERVICES CURRENTLY CONSUMED IN AGRICULTURE	BIENS ET SERVICES DE CONSOMMATION COURANTE DE L'AGRICULTURE	91.0	90.3	90.5	90.9	90.8	91.2	91.3	90.6	90.9	90.9	90.4	90.3	90.7
1	Saat- und Pflanzgut	Seeds	Semences et plants	104.5	103.9	103.9	103.9	116.1	116.1	116.1	115.0	115.0	115.0	114.4	114.4	114.4
2	Nutz- und Zuchtvieh	Animals for rearing and production	Animaux d'élevage et de rente	83.3	79.4	84.9	87.5	94.8	91.5	84.0	89.2	88.7	79.5	75.9	75.9	81.6
3	Energie und Schmierstoffe	Energy, lubricants	Energie et lubrifiants	87.8	86.3	86.2	86.3	84.7	84.7	85.3	84.7	86.0	87.1	85.6	84.9	86.0
4	Dünge- und Bodenverbesserungsmittel	Fertilizers, soil improvers	Engrais et amendements	84.3	84.6	85.6	87.7	88.2	89.2	88.5	88.1	88.1	88.1	87.6	87.6	88.3
41	Einnährstoffdünger	Straight fertilizers	Engrais simples	84.0	84.4	86.4	89.7	91.5	93.2	92.6	92.1	92.2	92.1	91.7	91.7	92.0
42	Mehrnährstoffdünger	Compound fertilizers	Engrais composés	84.0	84.2	84.8	86.5	86.4	87.1	86.5	86.0	86.1	86.1	85.6	85.6	86.4
43	Sonstige Dünge- und Bodenverbesserungsmittel	Other fertilizers, soil improvers	Autres engrais et amendements	93.7	93.6	93.6	93.6	92.8	92.8	92.8	91.9	91.9	91.9	91.4	91.4	91.4
5	Pflanzenschutzmittel	Plant protection products	Produits de protection des cultures	102.5	100.9	100.9	101.0	100.1	100.1	100.3	99.9	100.6	100.0	99.5	99.4	99.4
6	Futtermittel	Animal feedingstuffs	Aliments des animaux	88.4	87.2	86.9	86.9	86.2	86.4	86.6	85.7	85.7	85.4	85.1	85.1	85.2
61	Einzel Futtermittel	Straight feedingstuffs	Aliments simples	90.9	88.8	89.4	89.6	89.0	89.7	89.9	89.1	89.1	89.3	89.2	89.7	90.0
62	Mischfuttermittel	Compound feedingstuffs	Aliments composés	88.1	87.0	86.7	86.6	85.9	86.1	86.1	85.3	85.3	85.0	84.6	84.6	84.7
7	Material und Kleinwerkzeug	Material and small tools	Matériel et petit outillage	98.0	98.1	98.7	98.7	99.2	99.8	99.8	99.6	101.3	101.6	101.1	101.1	101.1
8	Instandhaltung und Reparatur von Maschinen	Maintenance and repair of plant	Entretien et réparation du matériel	101.4	101.3	101.4	101.4	100.6	101.5	101.5	100.5	101.4	101.4	100.8	101.3	101.3
9	Instandhaltung und Reparatur von Wirtschaftsgebäuden und sonstigen Bauten	Maintenance and repair of agricultural buildings and other buildings	Entretien et réparation des bâtiments d'exploitation et autres ouvrages	108.1	107.9	108.4	108.4	107.5	108.3	108.4	107.4	108.4	108.4	107.8	107.9	107.9
10	Veterinärleistungen	Veterinary services	Services vétérinaires	101.3	101.5	101.3	101.2	100.8	101.0	102.5	102.0	102.0	102.3	102.1	102.1	102.2
11	Allgemeine Wirtschaftsausgaben	General expenses	Frais généraux	93.8	93.7	93.8	93.8	93.3	93.3	93.3	92.4	91.2	91.2	90.7	90.1	90.1
02	WAREN UND DIENSTLEISTUNGEN LANDWIRTSCHAFTLICHER INVESTITIONEN	GOODS AND SERVICES CONTRIBUTING TO AGRICULTURAL INVESTMENT	BIENS ET SERVICES CONCOURANT AUX INVESTISSEMENTS DE L'AGRICULTURE	101.9	101.9	102.3	102.2	103.6	104.0	104.7	103.8	103.8	103.8	103.3	103.4	103.5
12	Maschinen und andere Ausrüstungsgüter	Machinery and other equipment	Machines et autres biens d'équipement	98.9	98.9	99.2	99.3	100.0	100.2	100.9	100.0	100.0	100.1	99.7	99.8	100.1
13	Bauten	Buildings	Ouvrages	105.3	105.3	105.8	105.4	107.5	108.1	109.0	108.0	107.9	107.9	107.4	107.4	107.3

DEFLATIONIERTE PREISINDIZES / DEFLATED PRICE INDICES / INDICES DES PRIX DEFLATES

1990 = 100 (ohne MwSt / excluding VAT / TVA exclue)

			ITALIA													
			1994	1994	1994	1994	1994	1995	1995	1995	1995	1995	1995	1995	1995	1995
			sep	oct	nov	dec	jan	feb	mar	apr	mai	jun	jul	aug	sep	
00	INSGESAMT (01 + 02)	TOTAL (01 + 02)	96.4	96.2	95.9	96.2	97.0	97.0	97.9	99.1	99.5	99.3	99.5	99.5	99.3	
01	WAREN UND DIENSTLEISTUNGEN DES LAUFENDEN LANDWIRTSCHAFTLICHEN VERBRAUCHS	GOODS AND SERVICES CURRENTLY CONSUMED IN AGRICULTURE	92.5	92.3	92.5	93.0	93.8	94.3	96.0	98.5	99.2	98.8	99.1	99.1	98.5	
1	Saat- und Pflanzgut	Seeds	95.0	94.4	94.6	95.4	96.4	94.5	96.4	99.1	99.7	99.2	99.4	99.0	98.4	
2	Nutz- und Zuchtvieh	Animals for rearing and production	98.7	99.2	98.3	97.2	98.3	99.9	102.5	104.5	105.0	105.8	103.1	101.0	100.1	
3	Energie und Schmierstoffe	Energy, lubricants	102.2	103.2	103.2	103.6	105.9	109.5	115.8	117.0	116.9	116.1	116.1	114.4	115.4	
4	Dünge- und Bodenverbesserungsmittel	Fertilizers, soil improvers	93.5	93.7	94.5	98.0	101.2	102.8	104.3	108.2	108.3	107.4	107.4	106.8	106.7	
41	Einnährstoffdünger	Straight fertilizers	94.2	95.3	96.9	101.9	107.2	109.0	111.0	115.9	116.1	114.8	114.6	113.8	113.7	
42	Mehrnährstoffdünger	Compound fertilizers	92.7	92.2	92.4	94.8	96.3	98.0	98.9	102.1	102.3	101.7	101.8	101.3	101.3	
43	Sonstige Dünge- und Bodenverbesserungsmittel	Other fertilizers, soil improvers	98.8	98.7	98.3	100.9	100.8	100.2	103.6	103.1	102.5	102.6	102.4	102.1	103.6	
5	Pflanzenschutzmittel	Plant protection products	101.7	101.4	101.1	101.0	101.9	101.0	100.4	101.2	101.9	101.5	101.2	100.8	100.7	
6	Futtermittel	Animal feedingstuffs	91.1	90.6	90.6	90.7	90.5	90.2	91.6	94.7	95.8	95.8	96.5	97.2	96.1	
61	Einzel Futtermittel	Straight feedingstuffs	95.0	95.1	96.1	96.5	96.3	96.7	99.3	103.9	105.6	105.7	106.3	107.4	105.5	
62	Mischfuttermittel	Compound feedingstuffs	89.2	88.5	88.0	87.9	87.8	87.1	88.0	90.3	91.1	91.1	91.9	92.3	91.6	
7	Material und Kleinwerkzeug	Material and small tools	95.1	96.4	97.2	99.7	101.5	102.8	104.3	107.1	108.1	107.9	108.1	107.8	107.0	
8	Instandhaltung und Reparatur von Maschinen	Maintenance and repair of plant	95.7	95.2	95.8	95.5	95.1	96.5	95.8	95.4	97.0	96.3	96.2	97.3	97.0	
9	Instandhaltung und Reparatur von Wirtschaftsgebäuden und sonstigen Bauten	Maintenance and repair of agricultural buildings and other buildings	100.7	100.5	100.5	100.3	99.9	99.7	99.3	99.7	99.3	100.1	100.4	100.1	101.5	
10	Veterinärleistungen	Veterinary services	92.4	92.0	91.6	91.4	96.3	95.6	95.0	94.5	94.0	93.3	93.2	92.9	92.7	
11	Allgemeine Wirtschaftsausgaben	General expenses	76.0	75.6	77.1	76.9	76.9	79.7	81.6	82.9	82.9	81.7	81.0	80.6	79.7	
02	WAREN UND DIENSTLEISTUNGEN LANDWIRTSCHAFTLICHER INVESTITIONEN	GOODS AND SERVICES CONTRIBUTING TO AGRICULTURAL INVESTMENT	100.4	100.2	99.3	99.5	100.2	99.9	99.7	99.8	99.8	99.8	99.8	99.9	100.1	
12	Maschinen und andere Ausrüstungsgüter	Machinery and other equipment	101.2	101.2	101.0	101.3	102.7	102.4	102.4	102.7	102.5	103.1	103.4	103.7	104.5	
13	Bauten	Buildings	99.7	99.3	98.0	98.0	98.0	97.7	97.5	97.3	97.5	97.0	96.8	96.7	96.5	

DEFLATIONIERTE PREISINDIZES / DEFLATED PRICE INDICES / INDICES DES PRIX DEFLATES

1990 = 100 (ohne MwSt / excluding VAT / TVA exclue)

LUXEMBOURG

			1994					1995							
			sep	oct	nov	dec	jan	feb	mar	apr	mal	jun	jul	aug	sep
00	INSGESAMT (01 + 02)	TOTAL (01 + 02)	94.1	94.3	94.0	93.7	94.9	94.7	94.6	94.7	94.6	94.5	94.5	94.8	94.8
01	WAREN UND DIENSTLEISTUNGEN DES LAUFENDEN LANDWIRTSCHAFTLICHEN VERBRAUCHS	GOODS AND SERVICES CURRENTLY CONSUMED IN AGRICULTURE	89.9	90.3	89.9	89.5	91.4	91.2	91.0	91.1	91.0	90.8	90.8	91.3	91.3
1	Saat- und Pflanzgut	Seeds	85.5	84.4	84.2	84.1	84.5	84.4	84.3	84.4	84.2	84.1	84.0	84.1	84.0
2	Nutz- und Zuchtvieh	Animals for rearing and production	71.9	81.5	79.9	77.1	76.9	76.7	76.7	76.7	76.6	76.5	76.4	76.4	76.4
3	Energie und Schmierstoffe	Energy, lubricants	90.5	89.7	89.1	87.1	85.9	84.3	82.8	82.5	83.8	84.1	85.4	87.9	89.8
4	Dünge- und Bodenverbesserungsmittel	Fertilizers, soil improvers	82.9	83.4	83.2	83.1	87.9	87.7	87.7	87.7	87.6	87.4	87.4	87.4	87.3
41	Einnährstoffdünger	Straight fertilizers	84.6	85.2	85.0	84.9	88.0	87.8	87.8	87.8	87.6	87.5	87.5	87.5	87.4
42	Mehrnährstoffdünger	Compound fertilizers	76.0	75.9	75.7	75.6	87.6	87.4	87.4	87.4	87.2	87.1	87.1	87.1	87.0
43	Sonstige Dünge- und Bodenverbesserungsmittel	Other fertilizers, soil improvers	100.0	100.0	100.0	100.0	100.0	100.0	100.0	100.0	100.0	100.0	100.0	100.0	100.0
5	Pflanzenschutzmittel	Plant protection products	123.0	122.8	122.5	122.3	125.0	124.8	124.7	124.7	124.5	124.4	124.3	124.3	124.2
6	Futtermittel	Animal feedingstuffs	81.0	80.8	80.5	80.5	83.5	83.4	83.3	83.3	83.2	82.5	82.6	82.7	82.6
61	Einzel Futtermittel	Straight feedingstuffs	60.0	59.1	58.9	58.9	59.3	59.2	59.2	59.2	59.1	53.3	55.4	55.4	55.3
62	Mischfuttermittel	Compound feedingstuffs	83.6	83.5	83.2	83.1	86.5	86.4	86.3	86.3	86.2	86.1	86.0	86.1	85.9
7	Material und Kleinwerkzeug	Material and small tools	101.4	101.6	101.8	101.6	101.3	101.3	101.5	101.6	101.5	101.4	101.6	102.2	102.1
8	Instandhaltung und Reparatur von Maschinen	Maintenance and repair of plant	93.4	93.7	93.3	93.2	94.1	94.2	94.2	94.8	94.5	94.8	94.5	94.9	94.7
9	Instandhaltung und Reparatur von Wirtschaftsgebäuden und sonstigen Bauten	Maintenance and repair of agricultural buildings and other buildings	105.0	104.8	104.5	104.4	104.4	104.2	104.2	104.2	104.0	103.8	103.8	103.8	103.7
10	Veterinärleistungen	Veterinary services	117.5	117.3	117.0	116.9	116.5	116.3	116.2	116.2	116.0	115.9	115.8	115.8	115.7
11	Allgemeine Wirtschaftsausgaben	General expenses	98.1	98.2	97.9	97.8	99.1	99.1	98.9	99.4	98.8	98.8	98.0	99.1	98.5
02	WAREN UND DIENSTLEISTUNGEN LANDWIRTSCHAFTLICHER INVESTITIONEN	GOODS AND SERVICES CONTRIBUTING TO AGRICULTURAL INVESTMENT	99.9	99.7	99.5	99.4	99.7	99.6	99.6	99.7	99.6	99.5	99.5	99.5	99.5
12	Maschinen und andere Ausrüstungsgüter	Machinery and other equipment	100.4	100.2	100.0	100.0	99.9	99.7	99.8	100.0	99.9	99.8	99.8	99.9	99.9
13	Bauten	Buildings	99.2	99.1	98.8	98.7	99.6	99.4	99.3	99.4	99.2	99.1	99.0	99.0	98.9

DEFLATIONIERTE PREISINDIZES / DEFLATED PRICE INDICES / INDICES DES PRIX DEFLATES

1990 = 100 (ohne MwSt / excluding VAT / TVA exclue)

			NEDERLAND													
			1994					1995								
			sep	oct	nov	dec	jan	feb	mar	apr	mal	jun	jul	aug	sep	
00	INSGESAMT (01 + 02)	TOTAL (01 + 02)	90.5	89.9	90.5	90.3	91.8	94.6	93.4	92.8	90.9	91.2	92.1	90.8	88.9	
01	WAREN UND DIENSTLEISTUNGEN DES LAUFENDEN LANDWIRTSCHAFTLICHEN VERBRAUCHS	GOODS AND SERVICES CURRENTLY CONSUMED IN AGRICULTURE	88.2	87.4	88.1	87.7	89.2	93.0	91.6	90.8	88.3	88.7	89.8	88.2	85.9	
1	Saat- und Pflanzgut	Seeds	108.1	113.2	119.2	98.2	103.9	183.3	174.0	176.8	108.2	123.7	163.4	131.3	89.8	
2	Nutz- und Zuchtvieh	Animals for rearing and production	78.8	69.7	73.9	77.6	93.0	96.6	83.9	66.4	81.6	84.0	67.5	62.3	60.3	
3	Energie und Schmierstoffe	Energy, lubricants	80.9	81.8	82.3	82.6	84.4	84.0	83.3	84.1	84.4	84.5	84.2	84.9	84.8	
4	Dünge- und Bodenverbesserungsmittel	Fertilizers, soil improvers	76.2	78.2	81.2	82.2	84.8	88.3	90.0	91.7	93.0	93.1	93.2	93.1	92.2	
41	Einnährstoffdünger	Straight fertilizers	75.9	79.0	82.5	84.0	86.3	89.3	91.4	93.7	95.4	95.5	95.3	95.1	94.1	
42	Mehrnährstoffdünger	Compound fertilizers	74.3	74.3	76.6	76.9	80.2	85.5	86.5	87.3	87.9	88.1	88.7	88.4	87.7	
43	Sonstige Dünge- und Bodenverbesserungsmittel	Other fertilizers, soil improvers	94.5	94.2	94.8	95.7	97.5	94.7	94.8	94.6	95.0	95.1	96.1	97.5	97.8	
5	Pflanzenschutzmittel	Plant protection products	104.2	104.1	104.4	104.8	103.7	103.2	102.7	102.5	102.7	102.8	102.8	102.7	101.8	
6	Futtermittel	Animal feedingstuffs	81.5	80.7	80.3	80.2	80.3	80.5	80.0	79.3	79.2	79.2	78.9	78.4	77.3	
61	Einzel Futtermittel	Straight feedingstuffs	87.0	85.1	86.6	87.3	88.4	89.1	88.4	86.9	84.0	83.9	85.2	85.8	85.1	
62	Mischfuttermittel	Compound feedingstuffs	81.4	80.7	80.3	80.1	80.2	80.3	79.9	79.2	79.2	79.1	78.8	78.3	77.2	
7	Material und Kleinwerkzeug	Material and small tools	93.6	93.6	93.8	94.1	93.0	92.5	92.1	92.8	92.9	93.1	93.1	92.9	92.2	
8	Instandhaltung und Reparatur von Maschinen	Maintenance and repair of plant	100.6	100.5	99.0	99.4	99.2	98.7	98.1	98.8	99.0	98.3	98.3	98.1	97.4	
9	Instandhaltung und Reparatur von Wirtschaftsgebäuden und sonstigen Bauten	Maintenance and repair of agricultural buildings and other buildings	97.1	97.0	97.3	97.6	98.3	97.8	97.3	98.0	98.1	98.3	98.3	98.1	97.4	
10	Veterinärleistungen	Veterinary services	101.9	101.8	102.1	102.4	98.6	98.0	97.5	97.4	97.5	97.7	97.7	97.5	96.8	
11	Allgemeine Wirtschaftsausgaben	General expenses	107.9	102.0	106.3	109.3	115.6	119.3	114.5	111.1	109.3	107.2	107.6	107.0	108.9	
02	WAREN UND DIENSTLEISTUNGEN LANDWIRTSCHAFTLICHER INVESTITIONEN	GOODS AND SERVICES CONTRIBUTING TO AGRICULTURAL INVESTMENT	97.8	97.7	98.0	98.3	99.9	99.4	98.9	98.7	98.9	99.0	99.0	98.9	98.1	
12	Maschinen und andere Ausrüstungsgüter	Machinery and other equipment	95.5	95.4	95.7	96.0	97.5	97.0	96.5	96.3	96.5	96.7	96.7	96.5	95.7	
13	Bauten	Buildings	102.4	102.3	102.6	103.0	104.9	104.3	103.8	103.6	103.8	103.9	103.9	103.8	102.9	

DEFLATIONIERTE PREISINDIZES / DEFLATED PRICE INDICES / INDICES DES PRIX DEFLATES

1990 = 100 (ohne MwSt / excluding VAT / TVA exclue)

ÖSTERREICH

			1994				1995										
			sep	oct	nov	dec	jan	feb	mar	apr	mal	jun	jul	aug	sep		
00	INSGESAMT (01 + 02)	TOTAL (01 + 02)	TOTAL (01 + 02)	90.8	91.1	91.2	91.2	90.9	90.5	90.2	90.2	90.2	90.2	89.8	90.1	89.6	90.4
01	WAREN UND DIENSTLEISTUNGEN DES LAUFENDEN LANDWIRTSCHAFTLICHEN VERBRAUCHS	GOODS AND SERVICES CURRENTLY CONSUMED IN AGRICULTURE	BIENS ET SERVICES DE CONSOMMATION COURANTE DE L'AGRICULTURE	84.6	84.5	84.6	84.6	84.5	84.1	83.9	83.5	83.5	83.2	83.7	83.3	84.1	
1	Saat- und Pflanzgut	Seeds	Semences et plants	95.8	95.6	95.7	95.7	95.7	95.3	95.0	94.9	94.9	94.6	93.9	93.4	94.3	
2	Nutz- und Zuchtvieh	Animals for rearing and production	Animaux d'élevage et de rente	100.0	100.0	100.0	100.0	100.0	100.0	100.0	100.0	100.0	100.0	100.0	100.0	100.0	
3	Energie und Schmierstoffe	Energy, lubricants	Energie et lubrifiants	90.5	90.9	91.0	91.0	91.0	90.6	90.3	90.3	90.3	90.0	92.8	92.3	93.2	
4	Dünge- und Bodenverbesserungsmittel	Fertilizers, soil improvers	Engrais et amendements	47.3	46.4	46.4	46.4	46.1	45.9	45.7	45.7	45.7	45.5	45.2	45.0	45.4	
41	Einnährstoffdünger	Straight fertilizers	Engrais simples	50.2	49.2	49.3	49.3	48.9	48.7	48.5	48.5	48.5	48.3	48.0	47.7	48.2	
42	Mehrnährstoffdünger	Compound fertilizers	Engrais composés	44.1	43.3	43.3	43.3	43.0	42.8	42.7	42.6	42.6	42.5	42.2	41.9	42.3	
43	Sonstige Dünge- und Bodenverbesserungsmittel	Other fertilizers, soil improvers	Autres engrais et amendements	50.2	49.2	49.3	49.3	48.9	48.7	48.5	48.5	48.5	48.3	48.0	47.7	48.2	
5	Pflanzenschutzmittel	Plant protection products	Produits de protection des cultures	89.1	89.3	89.4	89.4	90.0	89.6	89.3	82.5	82.5	82.2	81.6	81.2	82.0	
6	Futtermittel	Animal feedingstuffs	Aliments des animaux	77.9	77.4	77.4	77.4	77.0	76.7	76.4	74.7	74.7	74.5	75.2	74.8	75.5	
61	Einzel Futtermittel	Straight feedingstuffs	Aliments simples	77.9	77.4	77.4	77.4	77.0	76.7	76.4	74.7	74.7	74.5	75.2	74.8	75.5	
62	Mischfuttermittel	Compound feedingstuffs	Aliments composés	77.9	77.4	77.4	77.4	77.0	76.7	76.4	74.7	74.7	74.5	75.2	74.8	75.5	
7	Material und Kleinwerkzeug	Material and small tools	Matériel et petit outillage	100.0	100.0	100.0	100.0	100.0	100.0	100.0	100.0	100.0	100.0	100.0	100.0	100.0	
8	Instandhaltung und Reparatur von Maschinen	Maintenance and repair of plant	Entretien et réparation du matériel	100.1	99.4	99.5	99.5	101.5	101.1	100.7	102.0	102.0	101.6	101.1	100.6	101.5	
9	Instandhaltung und Reparatur von Wirtschaftsgebäuden und sonstigen Bauten	Maintenance and repair of agricultural buildings and other buildings	Entretien et réparation des bâtiments d'exploitation et autres ouvrages	105.6	105.8	105.9	105.9	105.1	104.7	104.3	104.7	104.7	104.3	106.0	105.4	106.4	
10	Veterinärleistungen	Veterinary services	Services vétérinaires	89.0	89.2	89.3	89.3	83.5	83.1	82.9	82.8	82.8	82.5	81.9	81.5	82.2	
11	Allgemeine Wirtschaftsausgaben	General expenses	Frais généraux	98.3	98.7	98.8	98.8	100.6	100.2	99.8	100.2	100.2	99.8	99.1	98.6	99.5	
02	WAREN UND DIENSTLEISTUNGEN LANDWIRTSCHAFTLICHER INVESTITIONEN	GOODS AND SERVICES CONTRIBUTING TO AGRICULTURAL INVESTMENT	BIENS ET SERVICES CONCOURANT AUX INVESTISSEMENTS DE L'AGRICULTURE	99.7	100.6	100.7	100.7	100.1	99.7	99.4	99.8	99.8	99.5	99.2	98.6	99.5	
12	Maschinen und andere Ausrüstungsgüter	Machinery and other equipment	Machines et autres biens d'équipement	98.2	98.8	98.9	98.9	98.6	98.1	97.8	98.0	98.0	97.6	97.0	96.4	97.3	
13	Bauten	Buildings	Ouvrages	101.3	102.4	102.5	102.5	101.8	101.3	101.0	101.9	101.9	101.5	101.5	101.0	101.9	

DEFLATIONIERTE PREISINDIZES / DEFLATED PRICE INDICES / INDICES DES PRIX DEFLATES

1990 = 100 (ohne MwSt / excluding VAT / TVA exclue)

				PORTUGAL												
				1994					1995							
				sep	oct	nov	dec	jan	feb	mar	apr	mai	jun	jul	aug	sep
00	INSGESAMT (01 + 02)	TOTAL (01 + 02)	TOTAL (01 + 02)	85.7	84.8	84.3	83.9	81.6	81.6	79.0	80.5	76.1	75.1	75.0	73.9	77.0
01	WAREN UND DIENSTLEISTUNGEN DES LAUFENDEN LANDWIRTSCHAFTLICHEN VERBRAUCHS	GOODS AND SERVICES CURRENTLY CONSUMED IN AGRICULTURE	BIENS ET SERVICES DE CONSOMMATION COURANTE DE L'AGRICULTURE	82.7	81.7	81.0	80.6	77.3	77.4	74.4	76.3	71.2	70.0	69.9	68.7	72.4
1	Saat- und Pflanzgut	Seeds	Semences et plants	73.0	64.2	60.5	62.0	129.4	135.8	133.8	131.7	76.6	56.1	56.7	52.8	84.8
2	Nutz- und Zuchtvieh	Animals for rearing and production	Animaux d'élevage et de rente	71.3	64.6	64.1	64.7	79.4	70.2	82.0	72.9	68.5	90.9	82.0	60.9	85.9
3	Energie und Schmierstoffe	Energy, lubricants	Energie et lubrifiants	84.7	82.9	82.7	82.6	61.5	61.1	60.8	60.1	60.3	60.7	60.0	58.8	58.9
4	Dünge- und Bodenverbesserungsmittel	Fertilizers, soil improvers	Engrais et amendements	141.9	146.8	146.0	141.9	67.1	68.5	69.0	68.4	70.2	69.5	68.9	69.2	69.0
41	Einnährstoffdünger	Straight fertilizers	Engrais simples	142.5	147.3	146.4	141.8	66.6	68.3	68.9	68.3	70.3	69.5	69.1	69.1	69.3
42	Mehrnährstoffdünger	Compound fertilizers	Engrais composés	136.4	140.1	142.7	142.2	71.2	70.4	70.0	69.7	69.9	69.5	67.3	70.3	66.9
43	Sonstige Düng- und Bodenverbesserungsmittel	Other fertilizers, soil improvers	Autres engrais et amendements	100.0	100.0	100.0	100.0	100.0	100.0	100.0	100.0	100.0	100.0	100.0	100.0	100.0
5	Pflanzenschutzmittel	Plant protection products	Produits de protection des cultures	97.7	97.3	97.2	96.9	95.7	95.0	40.3	94.2	94.3	94.6	94.6	94.1	93.9
6	Futtermittel	Animal feedingstuffs	Aliments des animaux	66.8	66.0	65.9	65.7	68.5	68.0	67.7	66.8	66.9	67.1	67.5	67.2	67.0
61	Einzelfuttermittel	Straight feedingstuffs	Aliments simples	46.2	43.8	43.7	43.5	59.7	59.3	59.0	58.3	58.3	58.5	60.4	60.1	59.9
62	Mischfuttermittel	Compound feedingstuffs	Aliments composés	73.2	72.9	72.8	72.6	71.2	70.7	70.4	69.5	69.5	69.7	69.7	69.4	69.2
7	Material und Kleinwerkzeug	Material and small tools	Matériel et petit outillage	74.6	74.2	70.3	72.5	71.0	73.7	72.7	76.8	77.9	80.5	84.7	84.7	82.5
8	Instandhaltung und Reparatur von Maschinen	Maintenance and repair of plant	Entretien et réparation du matériel	:	:	:	:	:	:	:	:	:	:	:	:	:
9	Instandhaltung und Reparatur von Wirtschaftsgebäuden und sonstigen Bauten	Maintenance and repair of agricultural buildings and other buildings	Entretien et réparation des bâtiments d'exploitation et autres ouvrages	:	:	:	:	:	:	:	:	:	:	:	:	:
10	Veterinärleistungen	Veterinary services	Services vétérinaires	104.9	105.5	103.5	105.0	106.4	102.8	100.7	102.1	102.2	103.0	102.3	102.9	104.8
11	Allgemeine Wirtschaftsausgaben	General expenses	Frais généraux	120.6	120.1	119.9	119.6	118.2	117.3	116.7	116.3	116.4	116.7	116.7	116.2	115.9
02	WAREN UND DIENSTLEISTUNGEN LANDWIRTSCHAFTLICHER INVESTITIONEN	GOODS AND SERVICES CONTRIBUTING TO AGRICULTURAL INVESTMENT	BIENS ET SERVICES CONCOURANT AUX INVESTISSEMENTS DE L'AGRICULTURE	103.9	104.1	103.9	103.6	107.9	107.3	106.8	105.7	105.7	106.0	106.0	105.5	105.3
12	Maschinen und andere Ausrüstungsgüter	Machinery and other equipment	Machines et autres biens d'équipement	102.3	102.6	102.4	102.1	106.8	106.2	105.7	104.6	104.6	104.9	104.9	104.4	104.2
13	Bauten	Buildings	Ouvrages	124.2	123.7	123.5	123.1	121.7	120.8	120.2	119.8	119.9	120.2	120.2	119.6	119.4

DEFLATIONIERTE PREISINDIZES / DEFLATED PRICE INDICES / INDICES DES PRIX DEFLATES

1990 = 100 (ohne MwSt / excluding VAT / TVA exclue)

SUOMI/FINLAND

			1994	1994	1994	1994	1994	1995	1995	1995	1995	1995	1995	1995	1995	1995
			sep	oct	nov	dec	jan	feb	mar	apr	mal	jun	jul	aug	sep	
00	INSGESAMT (01 + 02)	TOTAL (01 + 02)	93.7	93.5	93.7	93.7	78.5	78.1	77.8	77.6	78.0	77.7	77.5	76.4	76.4	
01	WAREN UND DIENSTLEISTUNGEN DES LAUFENDEN LANDWIRTSCHAFTLICHEN VERBRAUCHS	GOODS AND SERVICES CURRENTLY CONSUMED IN AGRICULTURE	92.0	91.2	91.3	91.2	76.2	75.7	75.2	75.1	75.7	75.4	75.3	73.5	73.5	
1	Saat- und Pflanzgut	Seeds	87.8	80.5	80.7	81.8	55.5	55.3	55.3	55.2	59.4	59.2	59.2	59.3	59.3	
2	Nutz- und Zuchtvieh	Animals for rearing and production	81.6	81.2	82.2	82.2	57.5	57.8	58.9	60.1	61.3	61.5	62.2	60.9	57.8	
3	Energie und Schmierstoffe	Energy, lubricants	99.9	99.0	96.7	96.3	82.9	83.3	81.9	81.1	80.0	80.8	78.4	79.0	81.3	
4	Dünge- und Bodenverbesserungsmittel	Fertilizers, soil improvers	83.2	84.0	84.8	85.6	87.6	87.3	87.3	87.2	89.1	88.7	88.8	81.5	82.3	
41	Einnährstoffdünger	Straight fertilizers	79.0	79.8	80.9	81.9	82.9	82.6	82.6	82.5	86.0	85.7	85.8	77.9	79.6	
42	Mehrnährstoffdünger	Compound fertilizers	81.8	82.8	83.6	84.5	86.7	86.4	86.4	86.3	88.3	88.0	88.1	79.9	80.8	
43	Sonstige Dünge- und Bodenverbesserungsmittel	Other fertilizers, soil improvers	97.5	97.4	97.7	97.8	97.9	97.5	97.5	97.4	97.3	97.0	97.1	97.2	97.2	
5	Pflanzenschutzmittel	Plant protection products	111.3	111.2	111.5	102.3	83.1	82.8	82.8	82.7	82.7	82.4	82.4	82.6	82.5	
6	Futtermittel	Animal feedingstuffs	87.0	85.1	85.5	85.6	64.6	63.3	62.5	62.3	62.8	62.3	62.5	61.3	60.3	
61	Einzelfuttermittel	Straight feedingstuffs	92.1	94.0	97.0	97.0	98.0	97.7	97.7	98.1	103.3	103.3	105.3	105.5	105.4	
62	Mischfuttermittel	Compound feedingstuffs	86.7	84.7	85.0	85.0	63.1	61.7	60.9	60.6	61.0	60.4	60.5	59.3	58.3	
7	Material und Kleinwerkzeug	Material and small tools	100.8	101.3	101.1	101.2	83.8	84.0	84.9	85.4	85.6	85.3	85.9	86.1	86.3	
8	Instandhaltung und Reparatur von Maschinen	Maintenance and repair of plant	102.6	103.2	103.5	103.6	85.3	85.0	85.0	84.7	85.1	84.8	84.9	85.0	85.3	
9	Instandhaltung und Reparatur von Wirtschaftsgebäuden und sonstigen Bauten	Maintenance and repair of agricultural buildings and other buildings	92.0	92.1	92.4	92.6	83.8	83.9	84.0	84.1	83.9	83.6	83.7	84.0	83.8	
10	Veterinärleistungen	Veterinary services	117.7	117.6	117.9	118.0	96.9	96.5	96.5	96.4	96.3	96.0	96.1	96.3	96.2	
11	Allgemeine Wirtschaftsausgaben	General expenses	98.7	98.6	98.8	98.9	81.0	81.0	81.0	81.3	81.5	81.1	81.0	79.6	79.7	
02	WAREN UND DIENSTLEISTUNGEN LANDWIRTSCHAFTLICHER INVESTITIONEN	GOODS AND SERVICES CONTRIBUTING TO AGRICULTURAL INVESTMENT	97.2	98.6	98.9	99.0	83.6	83.3	83.3	83.2	82.9	82.5	82.5	82.7	82.6	
12	Maschinen und andere Ausrüstungsgüter	Machinery and other equipment	99.7	101.6	101.8	101.9	84.2	83.9	83.9	83.8	83.5	83.2	83.3	83.5	83.4	
13	Bauten	Buildings	91.1	91.3	91.8	91.8	82.1	81.9	81.8	81.7	81.2	80.6	80.5	80.6	80.5	

DEFLATIONIERTE PREISINDIZES / DEFLATED PRICE INDICES / INDICES DES PRIX DEFLATES

1990 = 100 (ohne MwSt / excluding VAT / TVA exclue)

			SVERIGE												
			1994	1994	1994	1994	1995	1995	1995	1995	1995	1995	1995	1995	
			sep	oct	nov	dec	jan	feb	mar	apr	mai	jun	jul	aug	sep
00	INSGESAMT (01 + 02)	TOTAL (01 + 02)	89.8	90.3	91.4	92.0	92.8	92.6	92.8	93.0	93.3	93.9	87.3	87.4	86.8
01	WAREN UND DIENSTLEISTUNGEN DES LAUFENDEN LANDWIRTSCHAFTLICHEN VERBRAUCHS	GOODS AND SERVICES CURRENTLY CONSUMED IN AGRICULTURE	86.9	87.4	88.5	89.1	90.0	89.9	90.1	90.1	90.5	90.9	82.2	82.3	81.8
1	Saat- und Pflanzgut	Seeds	76.7	76.6	76.7	76.8	74.7	69.8	71.4	70.9	70.8	70.9	71.0	72.2	71.8
2	Nutz- und Zuchtvieh	Animals for rearing and production	100.0	100.0	100.0	100.0	100.0	100.0	100.0	100.0	100.0	100.0	100.0	100.0	100.0
3	Energie und Schmierstoffe	Energy, lubricants	99.3	100.3	100.2	100.5	103.1	102.4	101.6	101.6	102.8	102.8	102.4	101.7	102.3
4	Dünge- und Bodenverbesserungsmittel	Fertilizers, soil improvers	67.9	70.5	78.9	81.9	83.7	85.5	87.1	88.9	89.7	89.9	87.8	88.0	87.9
41	Einnährstoffdünger	Straight fertilizers	73.5	76.4	85.5	88.7	90.6	91.1	92.7	95.1	95.8	96.1	94.3	94.6	94.5
42	Mehrnährstoffdünger	Compound fertilizers	60.8	63.2	70.7	73.4	75.3	78.5	80.2	81.5	82.3	82.6	80.0	80.2	79.9
43	Sonstige Dünge- und Bodenverbesserungsmittel	Other fertilizers, soil improvers	88.2	91.6	102.5	106.4	106.0	105.6	105.2	105.5	105.4	105.5	105.6	105.7	105.0
5	Pflanzenschutzmittel	Plant protection products	82.9	82.8	82.9	83.0	83.0	82.7	86.8	85.8	85.7	85.8	86.0	86.1	85.5
6	Futtermittel	Animal feedingstuffs	73.9	73.7	73.7	73.7	73.4	73.6	73.7	73.5	73.7	74.2	42.0	42.2	40.8
61	Einzel Futtermittel	Straight feedingstuffs	83.9	83.6	83.0	83.3	82.4	83.3	83.3	83.6	84.7	85.7	86.1	86.5	84.7
62	Mischfuttermittel	Compound feedingstuffs	72.9	72.7	72.7	72.7	72.5	72.6	72.7	72.4	72.6	73.0	37.4	37.7	36.3
7	Material und Kleinwerkzeug	Material and small tools	100.0	100.0	100.0	100.0	100.0	100.0	100.0	100.0	100.0	100.0	100.0	100.0	100.0
8	Instandhaltung und Reparatur von Maschinen	Maintenance and repair of plant	105.5	105.6	105.7	105.9	108.5	108.2	107.8	107.1	107.6	109.3	108.3	108.4	107.7
9	Instandhaltung und Reparatur von Wirtschaftsgebäuden und sonstigen Bauten	Maintenance and repair of agricultural buildings and other buildings	92.0	92.3	93.0	93.7	94.1	93.9	93.8	94.5	94.8	95.4	96.3	96.3	96.0
10	Veterinärleistungen	Veterinary services	108.1	108.0	108.3	108.5	107.5	107.2	106.9	106.3	106.4	108.5	118.6	118.7	118.0
11	Allgemeine Wirtschaftsausgaben	General expenses	95.5	95.6	96.3	96.4	97.2	97.3	96.8	96.4	96.0	96.0	97.1	97.2	96.7
02	WAREN UND DIENSTLEISTUNGEN LANDWIRTSCHAFTLICHER INVESTITIONEN	GOODS AND SERVICES CONTRIBUTING TO AGRICULTURAL INVESTMENT	99.6	100.2	101.1	101.7	102.0	101.7	101.9	102.9	103.0	103.8	104.2	104.3	103.7
12	Maschinen und andere Ausrüstungsgüter	Machinery and other equipment	101.3	102.1	102.9	103.6	103.8	103.5	103.6	104.6	104.7	105.6	105.9	106.1	105.4
13	Bauten	Buildings	91.8	92.0	92.7	93.4	94.0	93.7	94.4	95.1	95.3	95.8	96.4	96.5	96.1

DEFLATIONIERTE PREISINDIZES / DEFLATED PRICE INDICES / INDICES DES PRIX DEFLATES

1990 = 100 (ohne MwSt / excluding VAT / TVA exclue)

			UNITED KINGDOM													
			1994				1995									
			sep	oct	nov	dec	jan	feb	mar	apr	mai	jun	jul	aug	sep	
00	INSGESAMT (01 + 02)	TOTAL (01 + 02)	TOTAL (01 + 02)	97.9	97.9	98.0	97.6	98.7	98.4	98.4	97.6	97.4	97.5	98.1	97.5	97.2
01	WAREN UND DIENSTLEISTUNGEN DES LAUFENDEN LANDWIRTSCHAFTLICHEN VERBRAUCHS	GOODS AND SERVICES CURRENTLY CONSUMED IN AGRICULTURE	BIENS ET SERVICES DE CONSOMMATION COURANTE DE L'AGRICULTURE	97.2	97.2	97.2	96.8	98.1	97.7	97.6	96.8	96.6	96.8	97.3	96.6	96.4
1	Saat- und Pflanzgut	Seeds	Semences et plants	94.7	97.1	99.9	100.9	100.8	100.1	101.2	105.5	107.1	107.0	107.5	101.5	101.5
2	Nutz- und Zuchtvieh	Animals for rearing and production	Animaux d'élevage et de rente	108.7	108.6	108.5	108.0	108.0	107.3	106.9	105.8	105.4	105.2	105.7	105.2	104.7
3	Energie und Schmierstoffe	Energy, lubricants	Energie et lubrifiants	95.1	94.2	93.6	95.0	95.4	94.9	95.4	94.9	94.5	94.6	94.8	94.0	93.1
4	Dünge- und Bodenverbesserungsmittel	Fertilizers, soil improvers	Engrais et amendements	81.3	81.5	82.0	81.7	86.7	86.1	86.2	85.1	84.8	84.7	85.1	84.7	84.4
41	Einnährstoffdünger	Straight fertilizers	Engrais simples	78.1	78.5	79.1	79.1	82.4	81.9	82.5	81.7	81.4	81.3	81.9	81.4	81.1
42	Mehrnährstoffdünger	Compound fertilizers	Engrais composés	82.4	82.3	82.8	82.4	89.0	88.4	88.1	86.8	86.4	86.3	86.7	86.2	85.8
43	Sonstige Dünge- und Bodenverbesserungsmittel	Other fertilizers, soil improvers	Autres engrais et amendements	97.0	96.9	96.9	96.5	96.5	95.9	96.0	95.1	94.7	94.6	95.0	94.5	96.9
5	Pflanzenschutzmittel	Plant protection products	Produits de protection des cultures	105.1	105.7	105.8	104.0	102.4	101.9	101.5	99.0	98.6	97.8	98.6	98.9	98.5
6	Futtermittel	Animal feedingstuffs	Aliments des animaux	93.8	93.2	92.7	92.0	93.8	93.4	93.1	91.8	91.9	92.1	92.7	92.1	92.1
61	Einzel Futtermittel	Straight feedingstuffs	Aliments simples	95.5	93.9	92.3	91.8	92.2	92.4	92.0	91.1	91.5	92.7	93.2	91.3	92.5
62	Mischfuttermittel	Compound feedingstuffs	Aliments composés	93.2	93.0	92.9	92.1	94.4	93.8	93.5	92.0	92.0	91.9	92.5	92.4	91.9
7	Material und Kleinwerkzeug	Material and small tools	Matériel et petit outillage	103.9	104.8	107.0	106.8	105.4	104.8	104.5	105.0	104.7	104.6	105.4	104.8	104.5
8	Instandhaltung und Reparatur von Maschinen	Maintenance and repair of plant	Entretien et réparation du matériel	112.4	113.1	113.0	112.4	112.0	111.9	111.4	110.7	110.6	110.8	111.3	111.6	111.5
9	Instandhaltung und Reparatur von Wirtschaftsgebäuden und sonstigen Bauten	Maintenance and repair of agricultural buildings and other buildings	Entretien et réparation des bâtiments d'exploitation et autres ouvrages	98.0	98.8	99.4	99.3	100.5	100.2	101.2	101.2	100.9	101.0	101.6	101.0	100.6
10	Veterinärleistungen	Veterinary services	Services vétérinaires	102.0	99.4	99.3	98.8	104.7	104.1	103.6	102.6	102.2	102.0	102.5	102.0	101.5
11	Allgemeine Wirtschaftsausgaben	General expenses	Frais généraux	106.7	106.6	106.3	106.3	106.3	106.3	106.3	106.0	103.4	104.9	105.0	104.4	103.9
02	WAREN UND DIENSTLEISTUNGEN LANDWIRTSCHAFTLICHER INVESTITIONEN	GOODS AND SERVICES CONTRIBUTING TO AGRICULTURAL INVESTMENT	BIENS ET SERVICES CONCOURANT AUX INVESTISSEMENTS DE L'AGRICULTURE	102.2	102.6	102.8	102.5	102.8	102.9	103.2	102.4	102.2	102.3	103.2	102.8	102.4
12	Maschinen und andere Ausrüstungsgüter	Machinery and other equipment	Machines et autres biens d'équipement	102.4	102.3	102.3	101.9	101.8	101.9	102.1	101.1	100.7	100.6	101.8	101.2	100.8
13	Bauten	Buildings	Ouvrages	102.0	102.9	103.3	103.1	103.8	103.9	104.4	103.8	103.8	104.0	104.8	104.3	104.2

DEFLATIONIERTE PREISINDIZES / DEFLATED PRICE INDICES / INDICES DES PRIX DEFLATES

1990 = 100 (ohne MwSt / excluding VAT / TVA exclue)

EUR 15

			1994					1995							
			sep	oct	nov	dec	jan	feb	mar	apr	mai	jun	jul	aug	sep
00	INSGESAMT (01 + 02)	TOTAL (01 + 02)	92.5	92.1	92.2	92.3	92.5	92.9	92.9	92.9	92.6	92.3	92.6	92.3	92.1
01	WAREN UND DIENSTLEISTUNGEN DES LAUFENDEN LANDWIRTSCHAFTLICHEN VERBRAUCHS	GOODS AND SERVICES CURRENTLY CONSUMED IN AGRICULTURE	90.2	89.7	89.9	90.0	90.3	90.8	90.8	90.8	90.4	90.0	90.3	90.0	89.7
1	Saat- und Pflanzgut	Seeds	88.1	84.5	84.8	85.6	89.3	94.4	94.2	94.6	87.7	85.3	95.6	93.0	90.3
2	Nutz- und Zuchtvieh	Animals for rearing and production	78.2	76.7	77.2	79.9	85.6	93.6	93.3	88.4	86.3	84.5	77.2	75.6	75.7
3	Energie und Schmierstoffe	Energy, lubricants	93.4	93.6	93.7	93.6	93.2	93.6	93.4	93.5	93.5	93.1	92.2	92.1	92.7
4	Dünge- und Bodenverbesserungsmittel	Fertilizers, soil improvers	85.0	85.7	86.6	87.3	86.8	87.9	88.8	89.2	89.3	89.1	88.8	88.4	88.4
41	Einnährstoffdünger	Straight fertilizers	85.7	86.8	88.0	88.9	86.6	88.1	89.4	90.0	90.4	90.2	89.8	89.5	89.6
42	Mehrnährstoffdünger	Compound fertilizers	83.4	83.7	84.5	85.1	86.4	87.2	87.7	87.9	87.9	87.7	87.4	86.8	86.6
43	Sonstige Dünge- und Bodenverbesserungsmittel	Other fertilizers, soil improvers	94.5	94.9	95.2	95.2	94.8	94.7	94.8	94.6	93.9	93.8	93.8	93.8	94.1
5	Pflanzenschutzmittel	Plant protection products	96.5	96.1	96.3	95.9	95.0	93.5	91.7	93.1	93.2	93.1	94.6	94.4	93.7
6	Futtermittel	Animal feedingstuffs	84.3	83.8	83.6	83.4	83.2	83.0	83.0	83.0	83.0	82.6	82.4	82.1	81.8
61	Einzelfuttermittel	Straight feedingstuffs	85.0	84.5	84.6	84.8	85.5	85.6	86.2	86.5	86.5	86.3	86.7	86.3	86.4
62	Mischfuttermittel	Compound feedingstuffs	84.1	83.6	83.3	83.1	82.6	82.3	82.1	82.1	82.0	81.7	81.2	81.0	80.6
7	Material und Kleinwerkzeug	Material and small tools	96.6	97.0	97.5	97.8	97.4	98.0	97.8	98.3	98.3	98.6	99.6	99.7	98.9
8	Instandhaltung und Reparatur von Maschinen	Maintenance and repair of plant	105.2	105.1	105.6	105.5	106.3	106.4	106.4	105.8	106.0	106.1	106.5	107.6	107.0
9	Instandhaltung und Reparatur von Wirtschaftsgebäuden und sonstigen Bauten	Maintenance and repair of agricultural buildings and other buildings	101.6	101.8	102.1	101.9	101.6	101.5	101.5	102.0	102.1	102.1	102.3	102.4	102.2
10	Veterinärleistungen	Veterinary services	96.8	96.5	96.5	96.6	97.1	97.0	97.3	96.8	96.5	96.3	96.5	96.3	96.3
11	Allgemeine Wirtschaftsausgaben	General expenses	102.1	100.5	101.3	101.6	102.2	103.1	103.2	103.4	102.8	102.9	103.1	102.8	102.6
02	WAREN UND DIENSTLEISTUNGEN LANDWIRTSCHAFTLICHER INVESTITIONEN	GOODS AND SERVICES CONTRIBUTING TO AGRICULTURAL INVESTMENT	99.0	99.1	98.9	98.8	99.1	98.9	98.8	98.9	98.9	98.9	99.0	98.9	98.9
12	Maschinen und andere Ausrüstungsgüter	Machinery and other equipment	98.2	98.3	98.3	98.4	98.8	98.6	98.7	98.5	98.4	98.6	98.8	98.7	99.0
13	Bauten	Buildings	100.1	100.0	99.6	99.3	99.4	99.3	99.0	99.4	99.5	99.3	99.3	99.2	98.9

AGRARPREISE
Ausgewählte Preisreihen der NewCRONOS-Datenbank

AGRICULTURAL PRICES
Selected series from the NewCRONOS data base

PRIX AGRICOLES
Séries sélectionnées de la banque de données NewCRONOS



Monatliche Verkaufspreise landwirtschaftlicher Erzeugnisse

Monthly selling prices of agricultural products

Prix de vente mensuels de produits agricoles



Pflanzliche Erzeugnisse

Crop products

Produits végétaux

**VERKAUFSPREISE
PFLANZLICHER ERZEUGNISSE**

**SELLING PRICES
OF CROP PRODUCTS**

Landeswährung / National currency / Monnaie nationale (ohne MwSt / excl. VAT / hors TVA)

	1994 sep	oct	nov	dec	1995 jan	feb	mar	apr	mai	jun	jul	aug	sep
1120	Weichweizen												Soft wheat
	Preise je 100 kg												Prices per 100 kg
B	495.5	502.0	508.1	507.5	510.8	507.9	503.7	502.5	521.4	526.7	-	462.9	487.5
DK	94.13	98.56	100.16	104.75	101.18	103.53	101.29	106.76	107.85	108.59	110.10	89.72	89.23
D	24.77	25.28	26.02	26.45	26.73	26.65	26.26	25.98	26.23	26.36	25.82	23.15	22.90
GR	4581	4571	4582	4593	-	-	-	-	-	-	4671	4692	4737
E	2626	2703	2739	2772	2651	2700	2639	2671	2716	2727	2904	2931	2836
F	79.31	82.03	83.46	84.54	85.74	86.06	85.71	85.71	87.51	89.09	79.21	78.27	82.08
IRL	9.20	9.20	-	-	-	-	-	-	-	-	-	-	-
I	31395	31931	32746	33020	33575	33603	34667	36517	36455	36803	35708	35493	35365
L	515.0	515.0	-	-	-	-	-	-	-	-	-	515.0	515.0
NL	28.80	29.50	29.70	29.90	30.10	29.70	29.20	29.40	-	-	-	27.10	27.80
A	313.00	322.10	318.30	319.80	-	-	-	-	-	-	-	-	-
P	2559	2559	2559	2559	2559	2559	2559	2559	2559	2559	2559	2559	2559
FIN	-	-	-	-	-	-	-	-	-	-	-	-	-
S	108.00	110.00	112.00	113.00	114.00	116.00	116.00	118.00	120.00	120.00	-	-	-
UK	10.93	10.88	10.81	10.87	10.92	10.82	10.83	11.24	11.35	11.86	11.53	11.22	11.73
1130	Hartweizen												Durum wheat
	Preise je 100 kg												Prices per 100 kg
B	-	-	-	-	-	-	-	-	-	-	-	-	-
DK	-	-	-	-	-	-	-	-	-	-	-	-	-
D	-	-	-	-	-	-	-	-	-	-	-	-	-
GR	6022	6022	6031	6042	-	-	-	-	-	-	6083	6107	6167
E	2589	2686	2722	2837	3043	3204	3166	3144	2474	2593	2861	3004	2904
F	89.78	96.50	98.51	99.83	104.30	104.71	104.20	103.78	103.62	103.04	104.32	98.98	104.90
IRL	-	-	-	-	-	-	-	-	-	-	-	-	-
I	31328	32448	33382	35021	37157	37054	37721	38272	37646	37505	38975	39384	40777
L	-	-	-	-	-	-	-	-	-	-	-	-	-
NL	-	-	-	-	-	-	-	-	-	-	-	-	-
A	446.10	449.90	451.30	448.70	-	-	-	-	-	-	-	-	-
P	2559	2559	2559	2559	2559	2559	2559	2559	2559	2559	2559	2559	2559
FIN	-	-	-	-	-	-	-	-	-	-	-	-	-
S	-	-	-	-	-	-	-	-	-	-	-	-	-
UK	-	-	-	-	-	-	-	-	-	-	-	-	-
1150	Roggen												Rye
	Preise je 100 kg												Prices per 100 kg
B	475.0	478.8	485.0	485.0	488.8	480.0	469.0	466.3	491.0	495.0	-	455.0	472.5
DK	89.69	93.41	91.12	97.49	95.83	97.12	100.86	89.04	96.04	99.19	101.50	76.76	83.34
D	23.15	23.39	23.87	24.10	24.11	24.10	24.06	23.93	24.16	24.29	23.89	21.45	20.99
GR	-	-	-	-	-	-	-	-	-	-	-	-	-
E	2190	2688	2538	2394	2185	2221	2226	2228	-	2300	2492	2407	2504
F	83.15	88.34	89.29	89.38	90.72	91.26	92.83	91.67	91.72	92.96	82.78	83.35	85.38
IRL	-	-	-	-	-	-	-	-	-	-	-	-	-
I	32550	32550	32717	33383	33550	33550	33717	33883	33883	33883	32333	31042	30867
L	465.0	465.0	-	-	-	-	-	-	-	-	-	465.0	465.0
NL	29.20	29.10	29.30	29.30	20.30	29.30	-	-	-	-	-	26.50	26.60
A	313.80	318.70	320.20	320.80	-	-	-	-	-	-	-	-	-
P	2559	2559	2559	2559	2559	2559	2559	2559	2559	2559	2559	2559	2559
FIN	-	-	-	-	-	-	-	-	-	-	-	-	-
S	109.00	111.00	113.00	114.00	114.00	114.00	114.00	116.00	118.00	119.00	-	-	-
UK	-	-	-	-	-	-	-	-	-	-	-	-	-

PRIX DE VENTE DES PRODUITS VEGETAUX

ECU (ohne MwSt / excl. VAT / hors TVA)

1994 sep	oct	nov	dec	1995 jan	feb	mar	apr	mai	jun	jul	aug	sep	
													Blé tendre
													Prix par 100 kg
12.56	12.73	12.90	12.92	13.04	13.05	13.17	13.19	13.62	13.75	-	11.95	12.58	B
12.46	13.14	13.37	13.98	13.51	13.88	13.65	14.64	14.81	14.92	15.13	12.28	12.21	DK
12.93	13.19	13.59	13.84	14.06	14.10	14.17	14.03	14.10	14.14	13.82	12.29	12.15	D
15.70	15.56	15.54	15.56	-	-	-	-	-	-	15.41	15.50	15.58	GR
16.51	16.97	17.17	17.24	16.11	16.44	15.59	16.03	16.68	16.84	18.04	18.23	17.53	E
12.10	12.50	12.70	12.84	13.04	13.09	13.06	13.18	13.30	13.61	12.19	12.08	12.63	F
11.50	11.58	-	-	-	-	-	-	-	-	-	-	-	IRL
16.21	16.35	16.64	16.63	16.80	16.49	15.57	15.90	16.70	16.86	16.50	16.95	16.99	I
13.06	13.06	-	-	-	-	-	-	-	-	-	13.29	13.29	L
13.41	13.74	13.84	13.97	14.12	14.02	14.06	14.17	-	-	-	12.84	13.17	NL
23.21	23.88	23.62	23.77	-	-	-	-	-	-	-	-	-	A
13.10	13.07	13.09	13.06	13.05	13.09	13.13	13.07	13.06	13.03	13.04	13.10	13.03	P
-	-	-	-	-	-	-	-	-	-	-	-	-	FIN
11.61	12.02	12.25	12.37	12.30	12.47	12.11	11.97	12.44	12.42	-	-	-	S
13.83	13.86	13.81	13.94	13.85	13.51	13.16	13.48	13.64	14.21	13.67	13.49	14.18	UK
													Blé dur
													Prix par 100 kg
-	-	-	-	-	-	-	-	-	-	-	-	-	B
-	-	-	-	-	-	-	-	-	-	-	-	-	DK
-	-	-	-	-	-	-	-	-	-	-	-	-	D
20.64	20.50	20.45	20.46	-	-	-	-	-	-	20.07	20.18	20.29	GR
16.28	16.86	17.07	17.64	18.50	19.51	18.70	18.86	15.20	16.02	17.77	18.69	17.95	E
13.70	14.71	14.99	15.16	15.87	15.93	15.88	15.96	15.75	15.74	16.05	15.27	16.14	F
-	-	-	-	-	-	-	-	-	-	-	-	-	IRL
16.18	16.62	16.96	17.64	18.59	18.18	16.94	16.67	17.25	17.18	18.00	18.80	19.59	I
-	-	-	-	-	-	-	-	-	-	-	-	-	L
-	-	-	-	-	-	-	-	-	-	-	-	-	NL
33.08	33.35	33.49	33.36	-	-	-	-	-	-	-	-	-	A
13.10	13.07	13.09	13.06	13.05	13.09	13.13	13.07	13.06	13.03	13.04	13.10	13.03	P
-	-	-	-	-	-	-	-	-	-	-	-	-	FIN
-	-	-	-	-	-	-	-	-	-	-	-	-	S
-	-	-	-	-	-	-	-	-	-	-	-	-	UK
													Seigle
													Prix par 100 kg
12.04	12.14	12.31	12.34	12.48	12.33	12.26	12.24	12.83	12.92	-	11.75	12.19	B
11.88	12.45	12.16	13.01	12.79	13.02	13.59	12.21	13.19	13.63	13.95	10.51	11.41	DK
12.08	12.20	12.47	12.61	12.68	12.75	12.99	12.92	12.99	13.03	12.79	11.38	11.14	D
-	-	-	-	-	-	-	-	-	-	-	-	-	GR
13.77	16.87	15.91	14.89	13.28	13.52	13.15	13.37	-	14.21	15.48	14.97	15.48	E
12.69	13.46	13.59	13.58	13.80	13.88	14.15	14.10	13.94	14.20	12.74	12.86	13.14	F
-	-	-	-	-	-	-	-	-	-	-	-	-	IRL
16.81	16.67	16.62	16.81	16.78	16.46	15.14	14.76	15.52	15.52	14.94	14.82	14.83	I
11.79	11.79	-	-	-	-	-	-	-	-	-	12.00	12.00	L
13.59	13.55	13.66	13.69	9.52	13.83	-	-	-	-	-	12.56	12.60	NL
23.27	23.62	23.76	23.85	-	-	-	-	-	-	-	-	-	A
13.10	13.07	13.09	13.06	13.05	13.09	13.13	13.07	13.06	13.03	13.04	13.10	13.03	P
-	-	-	-	-	-	-	-	-	-	-	-	-	FIN
11.71	12.13	12.36	12.48	12.30	12.26	11.90	11.77	12.23	12.31	-	-	-	S
-	-	-	-	-	-	-	-	-	-	-	-	-	UK

**VERKAUFSPREISE
PFLANZLICHER ERZEUGNISSE**

**SELLING PRICES
OF CROP PRODUCTS**

Landeswahrung / National currency / Monnaie nationale (ohne MwSt / excl. VAT / hors TVA)

	1994 sep	oct	nov	dec	1995 jan	feb	mar	apr	mai	jun	jul	aug	sep
1160	Gerste												Barley
	Preise je 100 kg												Prices per 100 kg
B	503.3	500.0	500.0	500.0	500.0	493.8	490.0	486.7	525.0	513.3	-	465.0	462.5
DK	98.46	101.73	105.36	107.20	118.59	115.07	114.80	111.39	108.17	107.74	96.37	96.15	99.70
D	23.14	23.41	23.93	24.25	24.61	24.69	24.67	24.63	24.83	24.75	22.59	21.19	21.32
GR	4398	4397	4432	4422	-	-	-	-	-	-	4481	4528	4502
E	2182	2225	2247	2283	2334	2373	2373	2385	2394	2309	2388	2485	2509
F	81.56	84.39	86.06	87.86	89.91	90.30	90.26	90.66	92.18	91.31	82.74	83.80	87.40
IRL	8.72	8.72	-	-	-	-	-	-	-	-	-	-	-
I	30224	30581	31323	31880	32454	32870	33958	35004	35303	35053	35662	35035	34674
L	475.0	475.0	-	-	-	-	-	-	-	-	-	475.0	475.0
NL	32.80	31.50	31.80	32.30	29.80	29.70	28.70	28.70	-	-	-	25.80	26.70
A	276.80	278.80	280.40	280.30	-	-	-	-	-	-	-	-	-
P	2559	2559	2559	2559	2559	2559	2559	2559	2559	2559	2559	2559	2559
FIN	-	-	-	-	-	-	-	-	-	-	-	-	-
S	106.00	108.00	110.00	111.00	111.00	112.00	113.00	115.00	116.00	116.00	-	-	-
UK	11.19	10.89	10.89	10.25	10.30	10.40	10.31	10.46	10.55	10.84	10.58	10.57	10.88
1161	Braugerste												Malting barley
	Preise je 100 kg												Prices per 100 kg
B	-	-	-	-	-	-	-	-	-	-	-	-	-
DK	-	-	-	-	-	-	-	-	-	-	-	-	-
D	28.03	28.84	29.88	30.79	31.84	32.84	33.20	33.10	33.43	33.38	33.35	31.07	31.92
GR	4460	4460	-	-	-	-	-	-	-	-	5107	5107	5107
E	2197	2255	2255	2245	2318	2383	2373	2371	2405	2379	2476	2498	2527
F	87.47	92.06	94.31	96.82	99.64	102.10	103.66	106.58	107.75	108.24	93.68	94.68	103.74
IRL	9.41	9.41	-	-	-	-	-	-	-	-	-	-	-
I	-	-	-	-	-	-	-	-	-	-	-	-	-
L	510.0	510.0	-	-	-	-	-	-	-	-	-	510.0	510.0
NL	35.10	34.60	35.20	35.70	36.30	37.00	37.80	38.30	-	-	-	35.70	35.90
A	-	-	-	-	-	-	-	-	-	-	-	-	-
P	2975	2975	2975	2975	2975	2975	2975	2975	2975	2975	2975	2975	2975
FIN	-	-	-	-	-	-	-	-	-	-	-	-	-
S	-	-	-	-	-	-	-	-	-	-	-	-	-
UK	13.29	13.12	13.12	12.66	12.55	12.34	12.09	12.37	13.49	13.04	13.58	14.72	14.53
1180	Hafer												Oats
	Preise je 100 kg												Prices per 100 kg
B	475.6	467.5	460.0	456.0	455.6	447.5	431.9	425.0	424.2	425.0	425.0	408.3	425.0
DK	89.13	87.06	91.61	89.80	93.82	98.05	100.86	97.32	87.39	90.49	82.36	76.69	80.03
D	22.28	22.34	22.32	22.40	22.27	22.28	22.21	22.05	22.03	21.86	21.45	20.57	20.46
GR	6005	6171	6217	6056	-	-	-	-	-	-	5903	6149	5739
E	2236	2306	2358	2341	2314	2331	2331	2404	2619	2585	2617	2629	2630
F	68.55	72.70	72.56	72.57	72.19	73.32	72.26	71.72	71.15	72.24	69.70	68.76	71.20
IRL	8.32	8.32	-	-	-	-	-	-	-	-	-	-	-
I	35888	36703	36873	36964	37450	37674	38181	38698	38610	39281	39886	41753	43024
L	490.0	490.0	-	-	-	-	-	-	-	-	-	490.0	490.0
NL	27.50	27.50	27.60	27.10	26.60	25.90	26.50	25.90	-	-	-	25.80	25.80
A	280.10	280.40	282.90	282.90	-	-	-	-	-	-	-	-	-
P	1900	1900	1900	1900	1900	1900	1900	1900	1900	1900	1900	1900	1900
FIN	-	-	-	-	-	-	-	-	-	-	-	-	-
S	101.00	103.00	105.00	106.00	105.00	103.00	104.00	105.00	106.00	107.00	-	-	-
UK	10.47	10.80	10.80	9.77	9.67	9.51	9.70	9.51	9.56	9.96	10.21	10.53	10.33

PRIX DE VENTE DES PRODUITS VEGETAUX

ECU (ohne MwSt / excl. VAT / hors TVA)

1994 sep	oct	nov	dec	1995 jan	feb	mar	apr	mai	jun	jul	aug	sep	
													Orge Prix par 100 kg
12.76	12.68	12.70	12.72	12.77	12.69	12.81	12.78	13.71	13.40	-	12.00	11.93	B
13.04	13.56	14.06	14.31	15.83	15.42	15.47	15.27	14.85	14.80	13.25	13.16	13.65	DK
12.07	12.21	12.50	12.69	12.94	13.06	13.32	13.30	13.35	13.27	12.09	11.25	11.31	D
15.07	14.97	15.03	14.98	-	-	-	-	-	-	14.78	14.96	14.81	GR
13.72	13.97	14.09	14.20	14.19	14.45	14.02	14.31	14.71	14.26	14.83	15.46	15.51	E
12.44	12.86	13.09	13.35	13.68	13.74	13.75	13.94	14.01	13.95	12.73	12.93	13.45	F
10.90	10.98	-	-	-	-	-	-	-	-	-	-	-	IRL
15.61	15.66	15.91	16.06	16.24	16.13	15.25	15.24	16.17	16.06	16.47	16.73	16.66	I
12.04	12.04	-	-	-	-	-	-	-	-	-	12.26	12.25	L
15.27	14.67	14.82	15.09	13.98	14.02	13.81	13.84	-	-	-	12.23	12.65	NL
20.52	20.67	20.81	20.84	-	-	-	-	-	-	-	-	-	A
13.10	13.07	13.09	13.06	13.05	13.09	13.13	13.07	13.06	13.03	13.04	13.10	13.03	P
-	-	-	-	-	-	-	-	-	-	-	-	-	FIN
11.39	11.80	12.03	12.15	11.98	12.04	11.80	11.67	12.03	12.00	-	-	-	S
14.16	13.87	13.92	13.14	13.07	12.99	12.53	12.54	12.68	12.99	12.55	12.71	13.15	UK
													Orge de brasserie Prix par 100 kg
-	-	-	-	-	-	-	-	-	-	-	-	-	B
-	-	-	-	-	-	-	-	-	-	-	-	-	DK
14.63	15.05	15.61	16.11	16.75	17.38	17.92	17.87	17.97	17.90	17.85	16.49	16.94	D
15.29	15.18	-	-	-	-	-	-	-	-	16.85	16.87	16.80	GR
13.81	14.16	14.14	13.96	14.09	14.51	14.02	14.23	14.77	14.69	15.38	15.54	15.62	E
13.34	14.03	14.35	14.71	15.16	15.53	15.80	16.39	16.37	16.54	14.41	14.61	15.96	F
11.76	11.85	-	-	-	-	-	-	-	-	-	-	-	IRL
-	-	-	-	-	-	-	-	-	-	-	-	-	I
12.93	12.93	-	-	-	-	-	-	-	-	-	13.17	13.16	L
16.34	16.11	16.41	16.68	17.03	17.46	18.20	18.47	-	-	-	16.92	17.01	NL
-	-	-	-	-	-	-	-	-	-	-	-	-	A
15.23	15.19	15.22	15.18	15.17	15.22	15.26	15.20	15.18	15.14	15.16	15.23	15.15	P
-	-	-	-	-	-	-	-	-	-	-	-	-	FIN
-	-	-	-	-	-	-	-	-	-	-	-	-	S
16.82	16.71	16.77	16.23	15.92	15.41	14.69	14.83	16.21	15.62	16.11	17.70	17.56	UK
													Avoine Prix par 100 kg
12.06	11.85	11.68	11.60	11.63	11.50	11.29	11.16	11.08	11.10	11.07	10.54	10.96	B
11.80	11.60	12.23	11.99	12.53	13.14	13.59	13.34	12.00	12.43	11.32	10.50	10.95	DK
11.63	11.66	11.66	11.72	11.71	11.79	11.99	11.90	11.84	11.72	11.48	10.92	10.86	D
20.58	21.01	21.08	20.51	-	-	-	-	-	-	19.47	20.32	18.88	GR
14.06	14.48	14.79	14.56	14.07	14.19	13.77	14.42	16.09	15.97	16.25	16.36	16.26	E
10.46	11.08	11.04	11.02	10.98	11.15	11.01	11.03	10.81	11.04	10.72	10.61	10.96	F
10.40	10.47	-	-	-	-	-	-	-	-	-	-	-	IRL
18.53	18.80	18.73	18.62	18.73	18.49	17.15	16.85	17.69	18.00	18.43	19.93	20.67	I
12.42	12.42	-	-	-	-	-	-	-	-	-	12.65	12.64	L
12.80	12.81	12.86	12.66	12.48	12.22	12.76	12.49	-	-	-	12.23	12.22	NL
20.77	20.79	20.99	21.03	-	-	-	-	-	-	-	-	-	A
9.73	9.70	9.72	9.69	9.69	9.72	9.75	9.71	9.70	9.67	9.68	9.73	9.68	P
-	-	-	-	-	-	-	-	-	-	-	-	-	FIN
10.85	11.25	11.48	11.60	11.33	11.08	10.86	10.65	10.99	11.07	-	-	-	S
13.25	13.76	13.80	12.53	12.27	11.88	11.79	11.40	11.49	11.93	12.11	12.66	12.48	UK

**VERKAUFSPREISE
PFLANZLICHER ERZEUGNISSE**

**SELLING PRICES
OF CROP PRODUCTS**

Landeswährung / National currency / Monnaie nationale (ohne MwSt / excl. VAT / hors TVA)

	1994 sep	oct	nov	dec	1995 jan	feb	mar	apr	mai	jun	jul	aug	sep
1200	Mais												Malze
	Preise je 100 kg												Prices per 100 kg
B	-	-	-	-	-	-	-	-	-	-	-	-	-
DK	-	-	-	-	-	-	-	-	-	-	-	-	-
D	29.27	27.68	27.04	27.00	27.30	27.38	27.15	27.30	27.84	28.31	28.70	29.23	30.68
GR	4757	4672	4681	4743	-	-	-	-	-	-	-	-	4852
E	2678	2680	2642	2629	2646	2659	2691	2693	2700	2863	2900	2997	3061
F	79.41	77.46	80.42	81.59	86.02	87.19	86.04	85.80	89.87	96.15	99.30	97.56	85.16
IRL	-	-	-	-	-	-	-	-	-	-	-	-	-
I	31023	31582	32622	32912	33497	34362	36688	38685	39153	40451	42001	41944	39756
L	-	-	-	-	-	-	-	-	-	-	-	-	-
NL	-	-	-	-	-	-	-	-	-	-	-	-	-
A	208.00	189.20	180.00	183.50	190.80	196.10	195.30	203.30	192.70	197.20	184.10	-	-
P	2559	2559	2559	2559	2559	2559	2559	2559	2559	2559	2559	2559	2559
FIN	-	-	-	-	-	-	-	-	-	-	-	-	-
S	-	-	-	-	-	-	-	-	-	-	-	-	-
UK	-	-	-	-	-	-	-	-	-	-	-	-	-
1251	Reis												Rice
	Preise je 100 kg												Prices per 100 kg
B	-	-	-	-	-	-	-	-	-	-	-	-	-
DK	-	-	-	-	-	-	-	-	-	-	-	-	-
D	-	-	-	-	-	-	-	-	-	-	-	-	-
GR	-	7973	7973	7962	8310	8294	8306	8284	8308	8551	-	-	-
E	5739	5568	5666	5711	5708	5634	5567	5550	5550	5550	5550	5550	5968
F	-	-	-	-	-	-	-	-	-	-	-	-	-
IRL	-	-	-	-	-	-	-	-	-	-	-	-	-
I	64475	63650	65897	69021	69579	68877	70591	76438	83263	83825	83825	83825	81300
L	-	-	-	-	-	-	-	-	-	-	-	-	-
NL	-	-	-	-	-	-	-	-	-	-	-	-	-
A	-	-	-	-	-	-	-	-	-	-	-	-	-
P	9000	9000	9000	9000	9000	9000	9000	9000	9000	9000	9000	9000	9000
FIN	-	-	-	-	-	-	-	-	-	-	-	-	-
S	-	-	-	-	-	-	-	-	-	-	-	-	-
UK	-	-	-	-	-	-	-	-	-	-	-	-	-
1361	Spisekartoffeln												Main crop food potatoes
	Preise je 100 kg												Prices per 100 kg
B	659.8	311.7	255.0	371.7	848.4	856.9	884.4	815.6	-	-	-	428.8	426.3
DK	146.28	148.12	185.84	201.48	236.44	336.72	308.20	254.84	-	345.92	141.68	146.28	144.44
D	29.55	30.05	33.70	35.95	48.10	55.80	60.20	62.70	62.70	-	-	17.60	19.10
GR	7609	8922	9645	9847	6993	9818	12439	11880	-	-	7281	5912	6562
E	3356	3427	3903	4291	5462	6832	6907	7925	6111	4424	3064	2487	2308
F	116.53	97.72	100.04	100.84	161.89	156.57	181.47	189.46	187.87	-	-	80.45	72.98
IRL	-	-	-	-	-	-	-	-	-	-	-	-	-
I	53691	56926	61045	63796	72397	79739	79932	78637	81920	72295	54145	48591	49725
L	870.0	870.0	870.0	870.0	-	-	-	-	-	-	-	600.0	600.0
NL	35.50	36.50	39.40	42.40	54.00	55.05	52.80	52.40	47.50	-	-	-	27.40
A	295.00	365.00	405.00	406.00	430.00	430.00	433.00	426.00	-	238.00	167.00	-	-
P	3628	3674	3962	4925	6484	7760	6101	6403	6000	3165	2412	2521	2803
FIN	-	-	-	-	-	-	-	-	-	-	-	-	-
S	190.00	214.00	230.00	233.00	239.00	276.00	303.00	318.00	330.00	307.00	230.00	199.00	210.00
UK	12.19	14.48	15.09	15.64	18.67	26.05	28.12	31.43	31.87	37.47	-	16.31	18.63

D: 1361 SPEISEKARTOFFELN: Einschliesslich der fünf neuen Länder
D: 1361 MAIN CROP FOOD POTATOES: Including the five new Länder
D: 1361 POMMES DE TERRE DE CONSOMMATION: Les cinq nouveaux Länder inclus

PRIX DE VENTE DES PRODUITS VEGETAUX

ECU (ohne MwSt / excl. VAT / hors TVA)

1994 sep	oct	nov	dec	1995 jan	feb	mar	apr	mai	jun	jul	aug	sep	
													Maïs Prix par 100 kg
-	-	-	-	-	-	-	-	-	-	-	-	-	B
-	-	-	-	-	-	-	-	-	-	-	-	-	DK
15.27	14.44	14.13	14.13	14.36	14.49	14.65	14.74	14.96	15.18	15.37	15.51	16.28	D
16.31	15.90	15.87	16.06	-	-	-	-	-	-	-	-	15.96	GR
16.84	16.82	16.57	16.35	16.08	16.19	15.90	16.16	16.59	17.68	18.01	18.65	18.92	E
12.11	11.81	12.24	12.39	13.09	13.26	13.11	13.19	13.63	14.69	15.28	15.06	13.11	F
-	-	-	-	-	-	-	-	-	-	-	-	-	IRL
16.02	16.17	16.57	16.58	16.76	16.86	16.48	16.85	17.94	18.53	19.40	20.03	19.10	I
-	-	-	-	-	-	-	-	-	-	-	-	-	L
-	-	-	-	-	-	-	-	-	-	-	-	-	NL
15.42	14.03	13.36	13.64	14.26	14.74	14.98	15.60	14.73	15.04	14.01	-	-	A
13.10	13.07	13.09	13.06	13.05	13.09	13.13	13.07	13.06	13.03	13.04	13.10	13.03	P
-	-	-	-	-	-	-	-	-	-	-	-	-	FIN
-	-	-	-	-	-	-	-	-	-	-	-	-	S
-	-	-	-	-	-	-	-	-	-	-	-	-	UK
													Riz Prix par 100 kg
-	-	-	-	-	-	-	-	-	-	-	-	-	B
-	-	-	-	-	-	-	-	-	-	-	-	-	DK
-	-	-	-	-	-	-	-	-	-	-	-	-	D
-	27.14	27.04	26.97	28.10	27.92	27.56	27.45	27.56	28.39	-	-	-	GR
36.08	34.95	35.53	35.51	34.70	34.30	32.89	33.30	34.09	34.28	34.47	34.53	36.89	E
-	-	-	-	-	-	-	-	-	-	-	-	-	F
-	-	-	-	-	-	-	-	-	-	-	-	-	IRL
33.30	32.60	33.48	34.76	34.81	33.80	31.71	33.29	38.15	38.40	38.72	40.02	39.06	I
-	-	-	-	-	-	-	-	-	-	-	-	-	L
-	-	-	-	-	-	-	-	-	-	-	-	-	NL
-	-	-	-	-	-	-	-	-	-	-	-	-	A
46.08	45.95	46.05	45.92	45.89	46.04	46.16	45.98	45.93	45.82	45.85	46.08	45.84	P
-	-	-	-	-	-	-	-	-	-	-	-	-	FIN
-	-	-	-	-	-	-	-	-	-	-	-	-	S
-	-	-	-	-	-	-	-	-	-	-	-	-	UK
													Pommes de terre de consommation Prix par 100 kg
16.73	7.90	6.47	9.46	21.66	22.02	23.13	21.41	-	-	-	11.07	11.00	B
19.37	19.74	24.80	26.89	31.57	45.13	41.54	34.94	-	47.53	19.47	20.03	19.77	DK
15.42	15.68	17.60	18.81	25.30	29.52	32.49	33.85	33.70	-	-	9.34	10.14	D
26.08	30.37	32.71	33.35	23.65	33.06	41.27	39.36	-	-	24.02	19.53	21.59	GR
21.10	21.51	24.47	26.68	33.20	41.60	40.80	47.55	37.54	27.32	19.03	15.47	14.27	E
17.78	14.89	15.22	15.32	24.63	23.82	27.65	29.14	28.55	-	-	12.42	11.23	F
-	-	-	-	-	-	-	-	-	-	-	-	-	IRL
27.73	29.15	31.02	32.13	36.22	39.13	35.90	34.25	37.53	33.12	25.01	23.20	23.89	I
22.06	22.06	22.09	22.14	-	-	-	-	-	-	-	15.49	15.48	L
16.52	17.00	18.36	19.81	25.34	25.98	25.42	25.26	22.81	-	-	-	12.98	NL
21.87	27.06	30.06	30.18	32.15	32.33	33.20	32.68	-	18.15	12.71	-	-	A
18.57	18.76	20.27	25.13	33.06	39.70	31.29	32.71	30.62	16.11	12.29	12.91	14.28	P
-	-	-	-	-	-	-	-	-	-	-	-	-	FIN
20.42	23.38	25.16	25.50	25.79	29.68	31.63	32.27	34.22	31.77	23.83	21.10	22.82	S
15.43	18.44	19.28	20.05	23.68	32.53	34.17	37.69	38.29	44.89	-	19.61	22.51	UK

Tierische Erzeugnisse

Animal products

Produits animaux

**VERKAUFSPREISE
TIERISCHER ERZEUGNISSE**

**SELLING PRICES
OF ANIMAL PRODUCTS**

Landeswährung / National currency / Monnaie nationale (ohne MwSt / excl. VAT / hors TVA)

	1994 sep	oct	nov	dec	1995 jan	feb	mar	apr	mai	jun	jul	aug	sep
4150	Kälber												Calves
	Preise je 100 kg Lebendgewicht												Prices per 100 kg live weight
B	11690.0	11700.0	12013.0	12640.0	12750.0	12700.0	11790.0	11625.0	11350.0	10770.0	10888.0	11300.0	11700.0
DK	1083.00	1073.00	1059.00	1063.00	-	-	-	-	-	-	-	-	-
D	624.30	606.20	605.40	615.90	621.40	617.60	622.00	617.30	617.30	611.30	606.40	579.50	580.70
GR	59877	60168	59840	59524	59658	60406	60528	59557	59167	59312	59409	59226	59234
E	38003	37307	36959	36587	33574	33994	33919	33496	32872	30967	29909	30907	31604
F	2091.00	2114.00	2096.00	2156.00	-	-	-	-	-	-	-	-	-
IRL	-	-	-	-	-	-	-	-	-	-	-	-	-
I	551148	541515	528861	527637	556158	573546	578014	592218	601384	617968	603697	593792	598822
L	14070.0	14070.0	14070.0	14070.0	14070.0	14070.0	14070.0	14070.0	14070.0	14070.0	14070.0	14070.0	14070.0
NL	609.00	571.00	595.00	618.00	637.00	637.00	585.00	595.00	566.00	562.00	552.00	566.00	562.00
A	4455.00	4452.00	4436.00	4404.00	4073.00	4006.00	4082.00	4132.00	4129.00	4091.00	4071.00	-	-
P	53917	53917	53917	54083	54083	54083	54083	53750	53750	53417	53083	53083	53083
FIN	-	-	-	-	-	-	-	-	-	-	-	-	-
S	-	-	-	-	-	-	-	-	-	-	-	-	-
UK	-	-	-	-	-	-	-	-	-	-	-	-	-
4161	Jungrinder												Young cattle
	Preise je 100 kg Lebendgewicht												Prices per 100 kg live weight
B	7033.0	6871.0	6743.0	6558.0	6493.0	6533.0	6417.0	6375.0	6390.0	6325.0	6250.0	6273.0	6300.0
DK	1083.00	1073.00	1059.00	1063.00	1065.00	1088.00	1072.00	1038.00	998.00	979.00	948.00	950.00	963.00
D	339.20	340.90	339.80	339.13	344.20	343.40	335.10	324.80	317.80	313.90	301.20	298.50	309.80
GR	-	-	-	-	-	-	-	-	-	-	-	-	-
E	31641	30448	30879	30862	31710	32287	32169	31567	30315	27905	27408	28261	28761
F	1040.00	1035.00	1045.00	1042.00	-	-	-	-	-	-	-	-	-
IRL	119.64	120.50	121.30	125.73	129.53	130.68	133.22	135.08	131.35	125.74	122.94	122.26	119.13
I	420075	438417	442694	444156	448467	433306	437072	445239	440494	435939	431189	438328	443956
L	8112.5	7858.4	7965.7	7931.0	8057.5	7838.5	8030.0	8226.4	8717.5	8014.1	7920.0	7700.0	7370.0
NL	384.00	379.00	376.00	382.00	365.00	370.00	368.00	371.00	360.00	346.00	337.00	343.00	343.00
A	2585.00	2576.00	2550.00	2508.00	2341.00	2337.00	2313.00	2268.00	2175.00	2135.00	2046.00	-	-
P	70839	70608	71063	71303	71288	70927	70251	69572	67771	64024	61669	60170	61908
FIN	-	-	-	-	-	-	-	-	-	-	-	-	-
S	-	-	-	-	-	-	-	-	-	-	-	-	-
UK	-	-	-	-	-	-	-	-	-	-	-	-	-
4162	Färren												Heifers
	Preise je 100 kg Lebendgewicht												Prices per 100 kg live weight
B	6300.0	6100.0	5990.0	5650.0	5390.0	5350.0	5250.0	5300.0	5350.0	5325.0	5250.0	5350.0	5350.0
DK	1065.00	1060.00	1062.00	1060.00	1040.00	1049.00	1050.00	1050.00	1055.00	1063.00	1055.00	1057.00	1055.00
D	337.10	340.00	336.10	333.10	286.70	332.40	325.20	321.60	316.70	317.40	311.50	308.30	314.30
GR	-	-	-	-	-	-	-	-	-	-	-	-	-
E	-	-	-	-	-	-	-	-	-	-	-	-	-
F	1321.04	1290.24	1266.16	1237.04	-	-	-	-	-	-	-	-	-
IRL	111.98	109.06	109.69	111.76	113.90	118.45	120.43	125.36	120.59	120.18	114.32	113.41	107.85
I	337750	343125	351250	354750	360625	358750	361290	363750	363125	352250	344375	345000	348250
L	7920.0	7975.0	7914.0	7995.9	7782.5	8250.0	8022.9	8026.2	8109.8	7603.8	7828.2	7476.7	7668.7
NL	356.00	350.00	339.00	337.00	351.00	351.00	-	-	-	-	-	-	-
A	2389.00	2382.00	2362.00	2323.00	2210.00	2184.00	2186.00	2165.00	2102.00	2057.00	2000.00	-	-
P	69006	68652	69798	70660	70296	70235	69458	68835	67467	63818	61370	60266	62000
FIN	-	-	-	-	-	-	-	-	-	-	-	-	-
S	-	-	-	-	-	-	-	-	-	-	-	-	-
UK	112.90	113.87	114.66	119.36	117.87	118.14	119.69	120.81	119.57	122.04	119.05	118.49	123.92

PRIX DE VENTE DES PRODUITS ANIMAUX

ECU (ohne MwSt / excl. VAT / hors TVA)

1994 sep	oct	nov	dec	1995 jan	feb	mar	apr	mai	jun	jul	aug	sep	
													Veaux
													Prix par 100 kg de poids vif
296.39	296.65	305.01	321.68	325.56	326.36	308.30	305.19	296.47	281.20	283.49	291.72	301.85	B
143.39	143.03	141.34	141.89	-	-	-	-	-	-	-	-	-	DK
325.77	316.27	316.26	322.23	326.84	326.76	335.71	333.26	331.81	327.86	324.65	307.58	308.19	D
205.24	204.83	202.92	201.59	201.75	203.38	200.81	197.31	196.24	196.89	195.99	195.68	194.86	GR
238.94	234.20	231.74	227.51	204.07	206.98	200.39	200.98	201.93	191.26	185.76	192.28	195.38	E
319.00	322.20	318.91	327.51	-	-	-	-	-	-	-	-	-	F
-	-	-	-	-	-	-	-	-	-	-	-	-	IRL
284.65	277.33	268.70	265.75	278.22	281.46	259.62	257.92	275.51	283.11	278.88	283.49	287.69	I
356.73	356.74	357.24	358.07	359.27	361.57	367.92	369.38	367.52	367.36	366.33	363.22	362.99	L
283.47	265.91	277.32	288.77	298.88	300.64	281.59	286.87	271.77	269.32	263.80	268.24	266.26	NL
330.32	330.02	329.20	327.39	304.48	301.16	313.01	317.00	315.59	312.02	309.89	-	-	A
276.04	275.28	275.89	275.94	275.76	276.67	277.39	274.58	274.31	271.93	270.45	271.79	270.35	P
-	-	-	-	-	-	-	-	-	-	-	-	-	FIN
-	-	-	-	-	-	-	-	-	-	-	-	-	S
-	-	-	-	-	-	-	-	-	-	-	-	-	UK
													Jeunes bovins
													Prix par 100 kg de poids vif
178.32	174.21	171.21	166.89	165.80	167.88	167.80	167.36	166.91	165.14	162.73	161.94	162.53	B
143.39	143.03	141.34	141.89	142.18	145.82	144.50	142.30	137.04	134.51	130.30	130.05	131.81	DK
177.00	177.86	177.51	177.43	181.04	181.69	180.86	175.35	170.82	168.36	161.26	158.43	164.42	D
-	-	-	-	-	-	-	-	-	-	-	-	-	GR
198.94	191.14	193.62	191.91	192.74	196.59	190.05	189.40	186.22	172.35	170.22	175.82	177.80	E
158.66	157.75	159.00	158.29	-	-	-	-	-	-	-	-	-	F
149.54	151.69	152.67	158.73	162.53	162.31	161.68	164.06	161.05	154.04	149.96	150.44	146.98	IRL
216.95	224.53	224.92	223.70	224.34	212.64	196.32	193.91	201.81	199.72	199.19	209.27	213.28	I
205.69	199.25	202.25	201.84	205.74	201.43	209.98	215.96	227.71	209.25	206.21	198.78	190.14	L
178.74	176.50	175.25	178.49	171.26	174.63	177.14	178.87	172.86	165.81	161.05	162.55	162.50	NL
191.67	190.95	189.24	186.44	175.00	175.69	177.36	174.00	166.24	162.84	155.75	-	-	A
362.68	360.49	363.62	363.80	363.48	362.84	360.32	355.40	345.87	325.92	314.20	308.07	315.30	P
-	-	-	-	-	-	-	-	-	-	-	-	-	FIN
-	-	-	-	-	-	-	-	-	-	-	-	-	S
-	-	-	-	-	-	-	-	-	-	-	-	-	UK
													Génisses
													Prix par 100 kg de poids vif
159.73	154.66	152.09	143.79	137.63	137.48	137.28	139.14	139.75	139.03	136.69	138.11	138.02	B
141.01	141.29	141.75	141.49	138.84	140.59	141.53	143.94	144.87	146.05	145.00	144.70	144.40	DK
175.91	177.39	175.58	174.27	150.80	175.87	175.52	173.62	170.23	170.23	166.77	163.63	166.81	D
-	-	-	-	-	-	-	-	-	-	-	-	-	GR
-	-	-	-	-	-	-	-	-	-	-	-	-	E
201.53	196.65	192.65	187.91	-	-	-	-	-	-	-	-	-	F
139.96	137.29	138.06	141.10	142.92	147.12	146.16	152.26	147.86	147.23	139.45	139.55	133.06	IRL
174.44	175.73	178.46	178.67	180.40	176.05	162.28	158.42	166.36	161.38	159.09	164.71	167.31	I
200.81	202.21	200.94	203.49	198.72	212.01	209.79	210.71	211.83	198.53	203.82	193.01	197.84	L
165.71	162.99	158.00	157.47	164.69	165.66	-	-	-	-	-	-	-	NL
177.13	176.57	175.29	172.69	165.21	164.19	167.62	166.10	160.66	156.89	152.24	-	-	A
353.29	350.51	357.15	360.52	358.42	359.30	356.25	351.64	344.32	324.88	312.67	308.56	315.77	P
-	-	-	-	-	-	-	-	-	-	-	-	-	FIN
-	-	-	-	-	-	-	-	-	-	-	-	-	S
142.87	145.04	146.53	153.05	149.53	147.52	145.43	144.87	143.66	146.20	141.19	142.47	149.75	UK

**VERKAUFSPREISE
TIERISCHER ERZEUGNISSE**

**SELLING PRICES
OF ANIMAL PRODUCTS**

Landeswährung / National currency / Monnaie nationale (ohne MwSt / excl. VAT / hors TVA)

	1994 sep	oct	nov	dec	1995 jan	feb	mar	apr	mai	jun	jul	aug	sep
4180	Ochsen												Bullocks
	Preise je 100 kg Lebendgewicht												Prices per 100 kg live weight
B	6825.0	6575.0	6410.0	6275.0	6250.0	6250.0	6200.0	6150.0	6150.0	6125.0	6050.0	6050.0	6050.0
DK	1100.00	1100.00	1085.00	1085.00	1085.00	1085.00	1085.00	1085.00	1085.00	1083.00	1075.00	1075.00	1073.00
D	-	-	-	-	-	-	-	-	-	-	-	-	-
GR	-	-	-	-	-	-	-	-	-	-	-	-	-
E	-	-	-	-	-	-	-	-	-	-	-	-	-
F	1262.24	1231.44	1200.08	1180.48	-	-	-	-	-	-	-	-	-
IRL	116.11	118.47	119.27	122.59	127.81	127.75	131.29	131.99	128.91	125.42	120.72	120.20	118.14
I	-	-	-	-	-	-	-	-	-	-	-	-	-
L	7755.0	7768.8	7566.4	7975.0	7480.0	7920.0	7493.8	7892.5	7837.5	7920.0	7590.0	8470.0	8030.0
NL	-	-	-	-	-	-	-	-	-	-	-	-	-
A	2489.00	2509.00	2473.00	2448.00	2297.00	2333.00	2282.00	2154.00	2112.00	2097.00	2088.00	-	-
P	-	-	-	-	-	-	-	-	-	-	-	-	-
FIN	-	-	-	-	-	-	-	-	-	-	-	-	-
S	-	-	-	-	-	-	-	-	-	-	-	-	-
UK	116.33	117.19	117.78	121.67	120.66	120.60	122.15	123.93	122.53	125.85	123.28	122.19	128.57
4171	Kühe A (1. Qualität)												Cows A (1st quality)
	Preise je 100 kg Lebendgewicht												Prices per 100 kg live weight
B	6350.0	6125.0	5940.0	5500.0	5220.0	5067.0	4900.0	4925.0	5060.0	4875.0	4800.0	5000.0	4975.0
DK	970.00	951.00	924.00	915.00	-	-	-	-	-	-	-	-	-
D	292.50	289.80	278.50	272.20	273.90	270.50	265.90	260.70	268.10	267.30	259.20	261.90	255.90
GR	-	-	-	-	-	-	-	-	-	-	-	-	-
E	28560	28313	28460	28665	27547	27716	28215	28664	28263	27622	28074	28488	27414
F	1212.84	1184.22	1141.02	1089.18	-	-	-	-	-	-	-	-	-
IRL	98.11	96.09	94.38	96.82	98.80	98.58	100.37	101.75	102.02	102.38	95.54	99.20	94.64
L	473767	473967	476367	478133	476000	474667	481933	-	-	-	-	-	-
NL	6309.1	6304.7	6294.2	6524.1	6278.8	6167.7	6296.4	6259.0	6230.4	6083.6	6040.7	6008.8	6051.7
A	344.00	338.00	328.00	325.00	346.00	346.00	325.00	320.00	320.00	312.00	307.00	304.00	301.00
P	1920.00	1890.00	1864.00	1824.00	1708.00	1671.00	1643.00	1647.00	1615.00	1596.00	1571.00	-	-
FIN	-	-	-	-	-	-	-	-	-	-	-	-	-
S	-	-	-	-	-	-	-	-	-	-	-	-	-
UK	94.20	91.50	87.00	90.30	92.10	96.90	101.90	102.60	101.20	100.60	95.70	98.40	100.60
4172	Kühe B (2. Qualität)												Cows B (2nd quality)
	Preise je 100 kg Lebendgewicht												Prices per 100 kg live weight
B	5600.0	5375.0	5190.0	4750.0	4470.0	4333.0	4200.0	4225.0	4360.0	4275.0	4200.0	4400.0	4400.0
DK	998.00	979.00	952.00	943.00	940.00	951.00	955.00	955.00	954.00	958.00	945.00	928.00	898.00
D	267.30	263.50	253.60	248.40	251.20	250.30	247.80	242.80	247.70	247.80	238.10	240.00	233.80
GR	36915	37088	37207	38061	37849	37667	37859	37976	37655	37521	37319	37421	37063
E	20824	20609	21028	19952	20025	20961	19731	19281	19063	18238	19051	18537	18097
F	993.72	956.80	908.96	890.24	-	-	-	-	-	-	-	-	-
IRL	84.12	79.24	75.17	76.16	78.69	83.32	82.81	87.98	86.38	86.43	83.15	82.00	79.06
I	225250	228125	233750	228750	230650	230315	234500	248750	245500	241250	232500	229375	225250
L	5739.9	5591.0	5640.8	5648.7	5538.0	5651.4	5607.4	5580.9	5668.4	5577.7	5499.8	5339.8	5414.0
NL	-	-	-	-	-	-	276.00	276.00	276.00	271.00	258.00	256.00	250.00
A	1685.00	1674.00	1632.00	1612.00	1490.00	1470.00	1433.00	1449.00	1428.00	1416.00	1393.00	-	-
P	-	-	-	-	-	-	-	-	-	-	-	-	-
FIN	-	-	-	-	-	-	-	-	-	-	-	-	-
S	-	-	-	-	-	-	-	-	-	-	-	-	-
UK	81.20	79.00	73.90	76.10	79.10	85.00	91.50	91.80	91.00	89.70	84.70	85.80	87.30

PRIX DE VENTE DES PRODUITS ANIMAUX

ECU (ohne MwSt / excl. VAT / hors TVA)

1994 sep	oct	nov	dec	1995 jan	feb	mar	apr	mai	jun	jul	aug	sep	
													Boeufs
													Prix par 100 kg de poids vif
173.04	166.71	162.75	159.69	159.59	160.61	162.12	161.45	160.64	159.92	157.52	156.18	156.08	B
145.64	146.63	144.82	144.83	144.85	145.42	146.25	148.74	148.99	148.80	147.75	147.16	146.86	DK
-	-	-	-	-	-	-	-	-	-	-	-	-	D
-	-	-	-	-	-	-	-	-	-	-	-	-	GR
-	-	-	-	-	-	-	-	-	-	-	-	-	E
192.56	187.69	182.59	179.32	-	-	-	-	-	-	-	-	-	F
145.13	149.14	150.11	154.77	160.37	158.67	159.34	160.31	158.06	153.65	147.25	147.91	145.76	IRL
-	-	-	-	-	-	-	-	-	-	-	-	-	I
196.62	196.98	192.11	202.96	191.00	203.53	195.95	207.20	204.72	206.79	197.62	218.66	207.17	L
-	-	-	-	-	-	-	-	-	-	-	-	-	NL
184.55	185.99	183.53	181.98	171.72	175.39	174.99	165.25	161.42	159.94	158.94	-	-	A
-	-	-	-	-	-	-	-	-	-	-	-	-	P
-	-	-	-	-	-	-	-	-	-	-	-	-	FIN
-	-	-	-	-	-	-	-	-	-	-	-	-	S
147.21	149.27	150.52	156.01	153.06	150.60	148.42	148.61	147.22	150.76	146.21	146.92	155.37	UK
													Vaches A (1ère qualité)
													Prix par 100 kg de poids vif
161.00	155.30	150.82	139.97	133.29	130.21	128.13	129.29	132.17	127.29	124.98	129.08	128.35	B
128.43	126.77	123.33	122.14	-	-	-	-	-	-	-	-	-	DK
152.63	151.20	145.49	142.41	144.06	143.12	143.51	140.74	144.11	143.36	138.77	139.01	135.81	D
-	-	-	-	-	-	-	-	-	-	-	-	-	GR
179.57	177.74	178.45	178.25	167.44	168.76	166.69	171.98	173.62	170.60	174.36	177.23	169.47	E
185.03	180.49	173.61	165.45	-	-	-	-	-	-	-	-	-	F
122.63	120.96	118.79	122.24	123.97	122.44	121.81	123.58	125.09	125.42	116.54	122.07	116.76	IRL
244.68	242.73	242.03	240.82	238.12	232.94	216.47	-	-	-	-	-	-	I
159.96	159.85	159.81	166.03	160.33	158.50	164.64	164.32	162.74	158.84	157.28	155.12	156.13	L
160.12	157.40	152.87	151.86	162.34	163.30	156.44	154.28	153.85	149.51	146.72	144.07	142.61	NL
142.36	140.10	138.33	135.59	127.68	125.62	125.99	126.36	123.44	121.73	119.59	-	-	A
-	-	-	-	-	-	-	-	-	-	-	-	-	P
-	-	-	-	-	-	-	-	-	-	-	-	-	FIN
-	-	-	-	-	-	-	-	-	-	-	-	-	S
119.21	116.55	111.18	115.79	116.83	121.00	123.81	123.04	121.59	120.51	113.50	118.32	121.57	UK
													Vaches B (2ème qualité)
													Prix par 100 kg de poids vif
141.98	136.28	131.77	120.88	114.14	111.35	109.83	110.92	113.89	111.62	109.35	113.59	113.52	B
132.14	130.50	127.06	125.88	125.49	127.46	128.72	130.92	131.00	131.62	129.88	127.04	122.91	DK
139.48	137.47	132.48	129.96	132.13	132.43	133.75	131.08	133.14	132.90	127.47	127.38	124.08	D
126.53	126.26	126.17	128.90	128.00	126.82	125.60	125.82	124.89	124.56	123.12	123.64	121.92	GR
130.93	129.38	131.85	124.07	121.72	127.63	116.57	115.69	117.10	112.64	118.32	115.32	111.88	E
151.60	145.83	138.30	135.23	-	-	-	-	-	-	-	-	-	F
105.14	99.75	94.61	96.15	98.74	103.49	100.50	106.86	105.91	105.88	101.43	100.90	97.54	IRL
116.33	116.83	118.76	115.21	115.38	113.02	105.33	108.33	112.47	110.52	107.40	109.51	108.21	I
145.53	141.76	143.22	143.76	141.41	145.23	146.63	146.51	148.06	145.63	143.20	137.85	139.67	L
-	-	-	-	-	-	132.85	133.07	132.52	129.87	123.30	121.32	118.44	NL
124.94	124.09	121.11	119.83	111.39	110.51	109.88	111.17	109.15	108.00	106.04	-	-	A
-	-	-	-	-	-	-	-	-	-	-	-	-	P
-	-	-	-	-	-	-	-	-	-	-	-	-	FIN
-	-	-	-	-	-	-	-	-	-	-	-	-	S
102.75	100.63	94.44	97.58	100.34	106.14	111.18	110.08	109.34	107.46	100.45	103.17	105.50	UK

**VERKAUFSPREISE
TIERISCHER ERZEUGNISSE**

**SELLING PRICES
OF ANIMAL PRODUCTS**

Landeswährung / National currency / Monnaie nationale (ohne MwSt / excl. VAT / hors TVA)

	1994 sep	oct	nov	dec	1995 jan	feb	mar	apr	mai	jun	jul	aug	sep
4173	Kühe C (3. Qualität)												
	Preise je 100 kg Lebendgewicht												
													Cows C (3rd quality)
													Prices per 100 kg live weight
B	4100.0	4025.0	3910.0	3825.0	3590.0	3550.0	3550.0	3525.0	3550.0	3450.0	3450.0	3650.0	3650.0
DK	610.00	591.00	564.00	555.00	558.00	576.00	580.00	580.00	576.00	578.00	565.00	544.00	513.00
D	225.90	222.60	213.80	209.10	216.00	220.30	220.10	212.90	218.10	215.80	203.30	200.40	194.40
GR	-	-	-	-	-	-	-	-	-	-	-	-	-
E	-	-	-	-	-	-	-	-	-	-	-	-	-
F	830.88	801.60	758.88	746.40	-	-	-	-	-	-	-	-	-
IRL	61.20	53.41	53.99	52.28	54.58	59.74	62.36	61.16	62.28	61.10	61.16	59.63	56.70
I	176500	172500	175000	168125	174400	181250	194500	211250	204500	196250	173750	164375	160000
L	3871.5	4362.5	3743.0	4050.0	4466.5	3800.0	3550.0	3050.0	3862.5	4050.0	3800.0	3425.0	4300.0
NL	-	-	-	-	-	-	244.00	239.00	236.00	232.00	220.00	218.00	212.00
A	-	-	-	-	-	-	-	-	-	-	-	-	-
P	39901	39709	40120	40760	40760	40794	40143	39646	38428	34932	33051	30654	30603
FIN	-	-	-	-	-	-	-	-	-	-	-	-	-
S	-	-	-	-	-	-	-	-	-	-	-	-	-
UK	63.10	63.60	59.30	61.20	66.10	71.30	77.20	77.70	76.30	74.90	69.60	68.30	68.50
4210	Kälber (Schlachtkörper)												
	Preise je 100 kg Schlachtkörpergewicht												
													Calves (carcasses)
													Prices per 100 kg carcass weight
B	21088.0	20900.0	20588.0	20630.0	20913.0	21063.0	20500.0	20538.0	19480.0	18325.0	18417.0	19020.0	19313.0
DK	-	-	-	-	-	-	-	-	-	-	-	-	-
D	-	-	-	-	-	-	-	-	-	-	-	-	-
GR	-	-	-	-	-	-	-	-	-	-	-	-	-
E	-	-	-	-	-	-	-	-	-	-	-	-	-
F	2900.00	2775.00	2800.00	3000.00	-	-	-	-	-	-	-	-	-
IRL	-	-	-	-	-	-	-	-	-	-	-	-	-
I	906083	889417	889417	902750	917750	911083	916083	952430	979100	992430	982430	1001020	1091600
L	24000.0	24000.0	24000.0	24000.0	24000.0	24000.0	24000.0	24000.0	24000.0	24000.0	24000.0	24000.0	24000.0
NL	-	-	-	-	-	-	-	-	-	-	-	-	-
A	7147.00	7275.00	7270.00	7222.00	6180.00	6347.00	6505.00	6473.00	6578.00	6434.00	6603.00	-	-
P	78645	79743	80797	80797	80797	80797	80797	80095	79743	77953	75743	73500	73500
FIN	-	-	-	-	-	-	-	-	-	-	-	-	-
S	-	-	-	-	-	-	-	-	-	-	-	-	-
UK	-	-	-	-	-	-	-	-	-	-	-	-	-
4232	Kälber (einige Tage alt)												
	Preise je Stück												
													Calves (of a few days)
													Prices per head
B	7484.0	7442.0	7422.0	7266.0	7325.0	7491.0	7630.0	7400.0	7288.0	7030.0	6717.0	6375.0	6213.0
DK	-	-	-	-	-	-	-	-	-	-	-	-	-
D	304.70	301.45	305.90	307.90	294.80	327.90	312.10	312.30	328.60	330.60	274.60	242.00	221.43
GR	-	-	-	-	-	-	-	-	-	-	-	-	-
E	45269	47453	47384	46486	39738	38498	37333	37685	37663	37176	34534	34493	33312
F	1085.00	1061.00	1069.00	1085.00	-	-	-	-	-	-	-	-	-
IRL	-	-	-	-	-	-	-	-	-	-	-	-	-
I	502500	502500	502500	502500	502500	502500	521250	527500	577500	615000	590000	540000	465000
L	9051.0	9408.0	10227.0	9324.0	10165.0	10012.0	10669.0	10757.0	10406.0	10472.0	10559.0	10866.0	10603.0
NL	-	-	-	-	-	-	-	-	-	-	-	-	-
A	-	-	-	-	-	-	-	-	-	-	-	-	-
P	37000	37000	37000	38000	38000	39000	39000	39000	36000	34000	34000	34000	34000
FIN	-	-	-	-	-	-	-	-	-	-	-	-	-
S	-	-	-	-	-	-	-	-	-	2263.00	2254.00	2271.00	2320.00
UK	-	-	-	-	-	-	-	-	-	-	-	-	-

PRIX DE VENTE DES PRODUITS ANIMAUX

ECU (ohne MwSt / excl. VAT / hors TVA)

1994 sep	oct	nov	dec	1995 jan	feb	mar	apr	mai	jun	jul	aug	sep	
													Vaches C (3ème qualité)
													Prix par 100 kg de poids vif
103.95	102.05	99.28	97.34	91.67	91.23	92.83	92.54	92.73	90.08	89.83	94.23	94.17	B
80.77	78.78	75.28	74.08	74.50	77.20	78.18	79.51	79.09	79.41	77.66	74.47	70.21	DK
117.88	116.14	111.69	109.40	113.61	116.56	118.79	114.94	117.23	115.74	108.84	106.36	103.17	D
-	-	-	-	-	-	-	-	-	-	-	-	-	GR
-	-	-	-	-	-	-	-	-	-	-	-	-	E
126.76	122.18	115.46	113.38	-	-	-	-	-	-	-	-	-	F
76.49	67.24	67.95	66.00	68.48	74.20	75.68	74.28	76.36	74.85	74.60	73.38	69.95	IRL
91.16	88.34	88.91	84.68	87.24	88.95	87.36	92.00	93.69	89.91	80.26	78.48	76.87	I
98.16	110.61	95.03	103.07	114.05	97.65	92.83	80.07	100.89	105.74	98.94	88.42	110.94	L
-	-	-	-	-	-	117.45	115.23	113.32	111.18	105.14	103.31	100.44	NL
-	-	-	-	-	-	-	-	-	-	-	-	-	A
204.28	202.74	205.29	207.96	207.83	208.69	205.89	202.53	196.12	177.83	168.39	156.95	155.86	P
-	-	-	-	-	-	-	-	-	-	-	-	-	FIN
-	-	-	-	-	-	-	-	-	-	-	-	-	S
79.85	81.01	75.78	78.47	83.85	89.03	93.80	93.18	91.67	89.73	82.54	82.12	82.78	UK
													Veaux (carcasses)
													Prix par 100 kg de poids carcasse
534.67	529.92	522.73	525.01	534.00	541.27	536.06	539.18	508.83	478.46	479.51	491.01	498.25	B
-	-	-	-	-	-	-	-	-	-	-	-	-	DK
-	-	-	-	-	-	-	-	-	-	-	-	-	D
-	-	-	-	-	-	-	-	-	-	-	-	-	GR
-	-	-	-	-	-	-	-	-	-	-	-	-	E
442.42	422.95	426.02	455.72	-	-	-	-	-	-	-	-	-	F
-	-	-	-	-	-	-	-	-	-	-	-	-	IRL
467.96	455.50	451.88	454.68	459.10	447.10	411.47	414.79	448.56	454.66	453.84	477.91	524.42	I
608.50	608.52	609.36	610.78	612.83	616.75	627.58	630.07	626.89	626.64	624.88	619.57	619.17	L
-	-	-	-	-	-	-	-	-	-	-	-	-	NL
529.92	539.28	539.52	536.87	461.99	477.15	498.81	496.61	502.77	490.72	502.63	-	-	A
402.64	407.13	413.43	412.24	411.97	413.33	414.41	409.16	406.97	396.83	385.90	376.32	374.34	P
-	-	-	-	-	-	-	-	-	-	-	-	-	FIN
-	-	-	-	-	-	-	-	-	-	-	-	-	S
-	-	-	-	-	-	-	-	-	-	-	-	-	UK
													Veaux (de quelques jours)
													Prix par tête
189.75	188.69	188.45	184.91	187.04	192.50	199.52	194.27	190.37	183.55	174.89	164.57	160.29	B
-	-	-	-	-	-	-	-	-	-	-	-	-	DK
159.00	157.27	159.80	161.09	155.06	173.49	168.45	168.60	176.63	177.31	147.02	128.44	117.52	D
-	-	-	-	-	-	-	-	-	-	-	-	-	GR
284.62	297.90	297.10	289.07	241.54	234.41	220.55	226.11	231.36	229.61	214.48	214.59	205.94	E
165.52	161.71	162.65	164.82	-	-	-	-	-	-	-	-	-	F
-	-	-	-	-	-	-	-	-	-	-	-	-	IRL
259.52	257.35	255.30	253.09	251.37	246.59	234.13	229.73	264.57	281.75	272.55	257.81	223.39	I
229.48	238.54	259.66	237.29	259.56	257.29	278.98	282.40	271.81	273.42	274.92	280.51	273.55	L
-	-	-	-	-	-	-	-	-	-	-	-	-	NL
-	-	-	-	-	-	-	-	-	-	-	-	-	A
189.43	188.91	189.32	193.88	193.75	199.51	200.03	199.23	183.73	173.08	173.23	174.08	173.16	P
-	-	-	-	-	-	-	-	-	-	-	-	-	FIN
-	-	-	-	-	-	-	-	-	234.18	233.52	240.82	252.16	S
-	-	-	-	-	-	-	-	-	-	-	-	-	UK

**VERKAUFSPREISE
TIERISCHER ERZEUGNISSE**

**SELLING PRICES
OF ANIMAL PRODUCTS**

Landeswährung / National currency / Monnaie nationale (ohne MwSt / excl. VAT / hors TVA)

	1994 sep	oct	nov	dec	1995 jan	feb	mar	apr	mai	jun	jul	aug	sep
4233	Kälber (einige Wochen alt)												Calves (of a few weeks)
	Preise je Stück												Prices per head
B	-	-	-	-	-	-	-	-	-	-	-	-	-
DK	-	-	-	-	-	-	-	-	-	-	-	-	-
D	-	-	-	-	-	-	-	-	-	-	-	-	-
GR	-	-	-	-	-	-	-	-	-	-	-	-	-
E	42000	43000	44000	44000	42250	44750	43900	42125	42625	43700	43583	42875	44000
F	2138.00	2155.00	2166.00	2199.00	-	-	-	-	-	-	-	-	-
IRL	-	-	-	-	-	-	-	-	-	-	-	-	-
I	-	-	-	-	-	-	-	-	-	-	-	-	-
L	-	-	-	-	-	-	-	-	-	-	-	-	-
NL	-	-	-	-	-	-	-	-	-	-	-	-	-
A	-	-	-	-	-	-	-	-	-	-	-	-	-
P	92000	93000	93000	93000	93000	95000	94000	94000	87000	82000	82000	81000	82000
FIN	-	-	-	-	-	-	-	-	-	-	-	-	-
S	-	-	-	-	-	-	-	-	-	-	-	-	-
UK	140.87	127.95	128.22	123.80	135.09	155.72	148.99	164.86	186.58	184.84	151.25	146.97	149.29
4234	Jungrinder zur Aufzucht												Young cattle (store)
	Preise je Stück												Prices per head
B	-	-	-	-	-	-	-	-	-	-	-	-	-
DK	-	-	-	-	-	-	-	-	-	-	-	-	-
D	1163.00	1113.00	1113.00	1113.00	1113.00	1113.00	1113.00	1088.00	1063.00	1038.00	1025.00	80.00	1013.00
GR	-	-	-	-	-	-	-	-	-	-	-	-	-
E	48000	49875	48875	50833	53083	53583	55467	54750	53917	51400	52778	52333	51833
F	-	-	-	-	-	-	-	-	-	-	-	-	-
IRL	467.22	476.62	477.94	472.21	511.64	520.79	527.92	533.96	520.79	503.24	488.42	475.48	464.09
I	1325000	1325000	1325000	1325000	1325000	1325000	1355000	1375000	1462500	1462500	1462500	1462500	1462500
L	-	-	-	-	-	-	-	-	-	-	-	-	-
NL	-	-	-	-	-	-	-	-	-	-	-	-	-
A	5457.00	5424.00	5231.00	5179.00	5075.00	5339.00	5336.00	5156.00	4969.00	5017.00	4898.00	-	-
P	123000	125000	124000	125000	124000	124000	124000	122000	118000	111000	107000	109000	111000
FIN	-	-	-	-	-	-	-	-	-	-	-	-	-
S	-	-	-	-	-	-	-	-	-	-	-	-	-
UK	419.58	412.85	417.79	424.68	428.59	442.86	440.97	443.80	446.01	401.36	429.64	424.37	418.68
4235	Färsen zur Aufzucht												Heifers (store)
	Preise je Stück												Prices per head
B	43317.0	45667.0	45479.0	45208.0	46125.0	45917.0	45150.0	45083.0	45250.0	45167.0	46431.0	44778.0	44792.0
DK	8200.00	8200.00	8280.00	8400.00	8000.00	8075.00	8080.00	8000.00	7880.00	7875.00	7800.00	7640.00	7600.00
D	2000.00	2025.00	2075.00	2025.00	2025.00	2013.00	2000.00	2013.00	2000.00	2000.00	1988.00	1913.00	1875.00
GR	-	-	-	-	-	-	-	-	-	-	-	-	-
E	193500	196125	204250	203333	210000	205500	205900	206333	191500	192000	192250	194000	204250
F	-	-	-	-	-	-	-	-	-	-	-	-	-
IRL	-	-	-	-	-	-	-	-	-	-	-	-	-
I	2287500	2287500	2475000	2475000	2475000	2475000	2850000	2850000	2850000	3125000	3125000	3125000	3325000
L	-	-	-	-	-	-	-	-	-	-	-	-	-
NL	-	-	-	-	-	-	-	-	-	-	-	-	-
A	16130.00	16119.00	16067.00	15724.00	15804.00	16273.00	15711.00	15238.00	15269.00	15261.00	15541.00	-	-
P	112000	113000	114000	115000	117000	118000	117000	114000	111000	101000	103000	104000	106000
FIN	-	-	-	-	-	-	-	-	-	-	-	-	-
S	-	-	-	-	-	-	-	-	-	-	-	-	-
UK	720.71	659.04	655.93	593.33	612.10	740.24	798.34	783.56	742.47	734.26	722.63	710.58	777.70

PRIX DE VENTE DES PRODUITS ANIMAUX

ECU (ohne MwSt / excl. VAT / hors TVA)

1994 sep	oct	nov	dec	1995 jan	feb	mar	apr	mai	jun	jul	aug	sep	
													Veaux (de quelques semaines)
													Prix par tête
-	-	-	-	-	-	-	-	-	-	-	-	-	B
-	-	-	-	-	-	-	-	-	-	-	-	-	DK
-	-	-	-	-	-	-	-	-	-	-	-	-	D
-	-	-	-	-	-	-	-	-	-	-	-	-	GR
264.07	269.94	275.89	273.61	256.81	272.48	259.35	252.75	261.84	269.91	270.68	266.74	272.01	E
326.17	328.45	329.56	334.04	-	-	-	-	-	-	-	-	-	F
-	-	-	-	-	-	-	-	-	-	-	-	-	IRL
-	-	-	-	-	-	-	-	-	-	-	-	-	I
-	-	-	-	-	-	-	-	-	-	-	-	-	L
-	-	-	-	-	-	-	-	-	-	-	-	-	NL
471.01	474.82	475.87	474.50	474.19	485.99	482.13	480.19	444.00	417.43	417.78	414.72	417.63	A
-	-	-	-	-	-	-	-	-	-	-	-	-	P
-	-	-	-	-	-	-	-	-	-	-	-	-	FIN
178.26	162.98	163.86	158.74	171.37	194.45	181.03	197.70	224.18	221.43	179.38	176.72	180.41	S
													UK
													Jeunes bovins d'élevage
													Prix par tête
-	-	-	-	-	-	-	-	-	-	-	-	-	B
-	-	-	-	-	-	-	-	-	-	-	-	-	DK
606.88	580.68	581.43	582.31	585.41	588.87	600.72	587.37	571.38	556.71	548.77	530.76	537.62	D
-	-	-	-	-	-	-	-	-	-	-	-	-	GR
301.79	313.10	306.45	316.10	322.66	326.26	327.69	328.50	331.21	317.47	327.79	325.58	320.43	E
-	-	-	-	-	-	-	-	-	-	-	-	-	F
583.98	600.00	601.53	596.17	641.98	646.84	640.70	648.53	638.55	616.50	595.77	585.09	572.58	IRL
684.31	678.58	673.19	667.35	662.83	650.22	608.62	598.83	670.02	670.02	675.61	698.23	702.61	I
-	-	-	-	-	-	-	-	-	-	-	-	-	L
-	-	-	-	-	-	-	-	-	-	-	-	-	NL
404.61	402.07	388.20	385.00	379.39	401.37	409.17	395.57	379.79	382.65	372.85	-	-	A
629.73	638.19	634.49	637.77	632.25	634.34	636.00	623.22	602.21	585.06	545.15	558.08	565.32	P
-	-	-	-	-	-	-	-	-	-	-	-	-	FIN
-	-	-	-	-	-	-	-	-	-	-	-	-	S
530.96	525.87	533.91	544.54	543.69	553.01	535.80	532.19	535.88	480.81	509.55	510.26	505.95	UK
													Génisses d'élevage
													Prix par tête
1098.27	1157.88	1154.71	1150.50	1177.78	1179.97	1180.63	1183.55	1181.96	1179.30	1208.90	1155.97	1155.59	B
1085.71	1093.04	1105.13	1121.26	1068.03	1082.27	1089.11	1096.71	1082.03	1081.97	1072.05	1045.89	1040.21	DK
1043.64	1056.49	1083.97	1059.46	1065.10	1065.04	1079.46	1086.74	1075.04	1072.67	1064.34	1015.34	995.10	D
-	-	-	-	-	-	-	-	-	-	-	-	-	GR
1216.61	1231.21	1280.68	1264.40	1276.45	1251.26	1216.41	1238.00	1176.36	1185.87	1194.00	1206.93	1262.68	E
-	-	-	-	-	-	-	-	-	-	-	-	-	F
-	-	-	-	-	-	-	-	-	-	-	-	-	IRL
1181.41	1171.50	1257.47	1246.56	1238.11	1214.57	1280.12	1241.20	1305.68	1431.66	1443.61	1491.95	1597.39	I
-	-	-	-	-	-	-	-	-	-	-	-	-	L
-	-	-	-	-	-	-	-	-	-	-	-	-	NL
1195.97	1194.87	1192.36	1168.90	1181.45	1223.36	1204.73	1169.05	1167.04	1163.96	1183.01	-	-	A
573.41	576.93	583.32	586.75	596.56	603.65	600.10	582.36	566.49	514.16	524.77	532.48	539.86	P
-	-	-	-	-	-	-	-	-	-	-	-	-	FIN
-	-	-	-	-	-	-	-	-	-	-	-	-	S
912.02	839.45	838.24	760.78	776.49	924.36	970.02	939.63	892.08	879.61	857.03	854.40	939.81	UK

**VERKAUFSPREISE
TIERISCHER ERZEUGNISSE**

**SELLING PRICES
OF ANIMAL PRODUCTS**

Landeswährung / National currency / Monnaie nationale (ohne MwSt / excl. VAT / hors TVA)

	1994 sep	oct	nov	dec	1995 jan	feb	mar	apr	mai	jun	jul	aug	sep
4242	Jungbullen (U3)												Young bulls (U3)
	Preise je 100 kg												Prices per 100 kg
B	12750.0	12553.6	12487.7	12541.0	12464.2	12744.6	12421.0	12287.0	12108.1	11709.7	11608.1	11806.8	11922.7
DK	2470.60	2459.19	2434.20	2438.29	2481.32	2531.61	2505.29	2407.57	2359.03	2320.10	2232.94	2263.45	2282.83
D	602.63	604.45	612.60	610.48	617.94	620.75	604.23	590.40	573.94	559.10	532.55	537.13	552.60
GR	128717	126084	127196	127290	127974	129211	127755	126144	126813	126127	128661	127254	126400
E	51673	52147	52410	52628	53702	55585	54486	52389	49795	44920	44622	45940	48232
F	2141.67	2128.29	2147.73	2144.94	2177.10	2186.93	2133.39	2054.93	2021.77	1941.13	1888.19	1948.45	2030.97
IRL	-	-	-	-	-	-	-	-	-	-	-	-	-
I	693627	703729	700550	705874	714403	710446	714987	729380	751768	741340	731232	726200	726200
L	13761.7	13821.6	13733.7	13771.6	13801.8	13795.3	13903.2	13796.0	13757.0	13680.2	13243.9	12588.1	12528.2
NL	708.07	691.52	688.03	701.26	696.94	704.96	698.39	681.47	657.52	636.80	617.61	637.10	644.13
A	-	-	-	-	-	-	4230.75	4104.17	3981.03	3902.77	3768.55	3771.35	3949.50
P	-	-	-	-	-	-	-	-	-	-	-	-	-
FIN	-	-	-	-	-	-	1822.75	1747.27	1732.23	1746.63	1715.90	1728.19	1678.20
S	-	-	-	-	-	-	2906.50	2953.87	2904.77	2887.13	2865.77	2924.48	2883.73
UK	222.83	222.14	222.40	222.06	225.75	227.08	226.76	231.30	228.78	229.11	228.61	227.60	228.05
4245	Jungbullen (R3)												Young bulls (R3)
	Preise je 100 kg												Prices per 100 kg
B	11748.0	11491.6	11487.7	11515.8	11683.6	11856.8	11510.7	11452.3	11255.5	11150.3	10979.4	11117.1	11300.3
DK	2314.27	2301.00	2278.47	2291.61	2302.45	2345.39	2320.87	2238.23	2186.03	2160.57	2097.45	2103.45	2147.23
D	567.50	569.45	573.73	576.35	585.32	593.89	583.74	570.10	551.48	532.97	506.58	518.45	526.77
GR	119457	122203	124147	122055	121710	121679	122616	121237	121481	122020	121852	120813	117147
E	50224	50392	49879	50340	51828	53591	52911	50754	48386	44206	43132	44252	47639
F	2023.60	2003.90	2013.97	2004.68	2053.71	2057.07	2009.19	1941.73	1891.06	1783.43	1737.45	1798.29	1889.37
IRL	-	-	-	-	-	-	-	-	-	-	-	-	-
I	644267	660242	658303	664258	666552	669814	671394	679830	706652	694353	678758	674000	674000
L	13141.4	13113.5	12995.0	13086.4	13080.1	13099.6	13120.4	13089.1	13140.3	12870.4	12517.7	12284.3	12163.2
NL	661.50	651.48	651.00	660.65	664.00	674.89	664.65	649.17	626.48	602.00	584.06	596.90	603.50
A	-	-	-	-	-	-	4148.67	4030.13	3906.81	3831.93	3699.94	3682.45	3883.20
P	68892	68790	70470	70586	70457	70479	70086	69367	67373	62462	59339	57107	59367
FIN	-	-	-	-	-	-	1737.08	1655.07	1625.26	1636.67	1633.52	1604.10	1556.50
S	-	-	-	-	-	-	2778.08	2768.87	2759.84	2763.50	2742.65	2815.19	2769.07
UK	220.54	218.95	218.50	216.87	223.18	224.83	225.80	228.40	225.13	225.51	224.33	224.17	225.65
4248	Jungbullen (O3)												Young bulls (O3)
	Preise je 100 kg												Prices per 100 kg
B	11226.7	10997.1	10962.3	11034.2	10993.9	11305.0	11040.0	10864.0	10591.9	10470.3	10356.5	10514.2	10577.3
DK	2183.63	2167.29	2148.60	2157.81	2170.06	2206.46	2171.65	2084.37	2032.61	2010.33	1949.03	1968.81	2009.47
D	537.70	538.19	540.83	543.19	552.94	565.75	556.81	541.80	522.90	504.77	479.19	499.06	505.70
GR	120897	119497	122997	122555	122694	123643	124403	121526	123223	123247	121519	123165	123703
E	47875	47743	46964	47438	49507	51948	52052	50745	47639	41133	40062	41704	44961
F	1912.33	1900.10	1892.50	1891.81	1952.06	1944.43	1909.81	1831.27	1782.42	1675.77	1650.13	1694.32	1770.83
IRL	-	-	-	-	-	-	-	-	-	-	-	-	-
I	581210	578513	584523	587929	590739	596039	592858	588403	613316	597053	589897	588100	588100
L	-	-	-	-	-	-	-	-	-	-	-	-	-
NL	623.10	618.29	622.50	627.03	631.10	646.75	636.71	623.10	601.71	576.77	556.29	569.23	574.90
A	-	-	-	-	-	-	4007.58	3887.07	3801.29	3734.13	3549.94	3549.19	3740.87
P	-	-	-	-	-	-	-	-	-	-	-	-	-
FIN	-	-	-	-	-	-	1676.25	1598.20	1559.10	1574.47	1566.32	1528.81	1488.37
S	-	-	-	-	-	-	2672.17	2659.10	2638.23	2633.70	2627.87	2687.94	2626.27
UK	210.11	206.37	211.80	210.50	216.32	218.18	219.64	221.90	214.30	218.55	217.93	218.20	219.20

D: Einschliesslich der fünf neuen Länder

D: Including the five new Länder

D: Les cinq nouveaux Länder inclus

**PRIX DE VENTE
DES PRODUITS ANIMAUX**

ECU (ohne MwSt / excl. VAT / hors TVA)

1994 sep	oct	nov	dec	1995 jan	feb	mar	apr	mai	jun	jul	aug	sep	
													Jeunes taureaux (U3) Prix par 100 kg
323.27	318.29	317.06	319.16	318.27	327.51	324.80	322.57	316.27	305.74	302.23	304.80	307.59	B
327.12	327.80	324.89	325.47	331.27	339.30	337.69	330.05	323.93	318.77	306.90	309.86	312.45	DK
314.46	315.36	320.02	319.40	325.02	328.43	326.12	318.73	308.50	299.86	285.12	285.09	293.28	D
441.20	429.23	431.34	431.10	432.78	435.04	423.84	417.92	420.61	418.69	424.46	420.44	415.80	GR
324.89	327.36	328.62	327.26	326.42	338.45	321.89	314.34	305.88	277.44	277.13	285.80	298.17	E
326.73	324.38	326.78	325.83	331.21	332.64	325.10	316.01	307.21	296.56	290.50	300.68	312.54	F
-	-	-	-	-	-	-	-	-	-	-	-	-	IRL
358.23	360.40	355.93	355.52	357.38	348.64	321.15	317.65	344.41	339.63	337.80	346.70	348.88	I
348.92	350.44	348.70	350.47	352.42	354.51	363.56	362.18	359.34	357.19	344.82	324.97	323.21	L
329.59	322.04	320.68	327.67	327.01	332.71	336.17	328.56	315.71	305.16	295.16	301.93	305.17	NL
-	-	-	-	-	-	324.42	314.87	304.28	297.66	286.87	284.63	297.99	A
-	-	-	-	-	-	-	-	-	-	-	-	-	P
-	-	-	-	-	-	315.87	304.84	303.61	305.28	300.52	308.07	297.86	FIN
-	-	-	-	-	-	303.39	299.75	301.17	298.76	296.90	310.11	313.43	S
281.98	282.95	284.21	284.73	286.38	283.56	275.52	277.37	274.88	274.46	271.13	273.66	275.59	UK
													Jeunes taureaux (R3) Prix par 100 kg
297.86	291.37	291.67	293.07	298.33	304.69	300.99	300.65	294.00	291.13	285.86	286.99	291.54	B
306.42	306.72	304.11	305.89	307.39	314.35	312.83	306.84	300.17	296.85	288.28	287.96	293.89	DK
296.13	297.10	299.71	301.54	307.86	314.22	315.06	307.77	296.43	285.85	271.21	275.17	279.57	D
409.46	416.02	421.00	413.37	411.60	409.68	406.79	401.66	402.93	405.06	402.00	399.16	385.36	GR
315.78	316.35	312.75	313.03	315.03	326.31	312.59	304.53	297.23	273.03	267.88	275.30	294.51	E
308.71	305.42	306.43	304.52	312.44	312.89	306.17	298.60	287.35	272.47	267.31	277.51	290.75	F
-	-	-	-	-	-	-	-	-	-	-	-	-	IRL
332.74	338.13	334.46	334.56	333.44	328.70	301.57	296.07	323.74	318.10	313.56	321.78	323.80	I
333.19	332.49	329.94	333.04	333.99	336.63	343.09	343.62	343.23	336.04	325.92	317.12	313.80	L
307.91	303.39	303.42	308.70	311.55	318.52	319.93	312.98	300.81	288.49	279.12	282.88	285.92	NL
-	-	-	-	-	-	318.12	309.19	298.61	292.26	281.65	277.92	292.98	A
352.71	351.21	360.59	360.14	359.24	360.54	359.47	354.35	343.83	317.97	302.32	292.39	302.35	P
-	-	-	-	-	-	301.02	288.75	284.86	286.06	286.09	285.95	276.26	FIN
-	-	-	-	-	-	289.98	280.97	286.15	285.97	284.14	298.52	300.97	S
279.08	278.89	279.23	278.08	283.12	280.75	274.36	273.89	270.50	270.15	266.05	269.54	272.69	UK
													Jeunes taureaux (O3) Prix par 100 kg
284.64	278.83	278.33	280.81	280.72	290.51	288.69	285.21	276.67	273.38	269.65	271.43	272.88	B
289.12	288.89	286.77	288.03	289.71	295.73	292.72	285.74	279.10	276.21	267.88	269.52	275.04	DK
280.58	280.79	282.53	284.19	290.83	299.33	300.53	292.50	281.07	270.73	256.55	264.88	268.39	D
414.40	406.80	417.10	415.07	414.93	416.29	412.72	402.62	408.70	409.13	400.90	406.93	406.93	GR
301.01	299.72	294.47	294.99	300.92	316.30	307.51	304.47	292.64	254.05	248.81	259.45	277.95	E
291.74	289.60	287.95	287.38	296.97	295.76	291.03	281.61	270.84	256.02	253.88	261.46	272.51	F
-	-	-	-	-	-	-	-	-	-	-	-	-	IRL
300.17	296.28	296.98	296.12	295.52	292.50	266.29	256.26	280.98	273.53	272.51	280.77	282.53	I
-	-	-	-	-	-	-	-	-	-	-	-	-	L
290.04	287.93	290.13	292.99	296.11	305.24	306.48	300.41	288.92	276.40	265.85	269.77	272.37	NL
-	-	-	-	-	-	307.30	298.21	290.54	284.80	270.23	267.86	282.24	A
-	-	-	-	-	-	-	-	-	-	-	-	-	P
-	-	-	-	-	-	290.48	278.83	273.27	275.19	274.32	272.53	264.17	FIN
-	-	-	-	-	-	278.93	269.83	273.54	272.54	272.25	285.03	285.44	S
265.88	262.86	270.67	269.91	274.41	272.45	266.87	266.10	257.48	261.81	258.46	262.36	264.89	UK

**VERKAUFSPREISE
TIERISCHER ERZEUGNISSE**

**SELLING PRICES
OF ANIMAL PRODUCTS**

Landeswahrung / National currency / Monnaie nationale (ohne MwSt / excl. VAT / hors TVA)

	1994 sep	oct	nov	dec	1995 jan	feb	mar	apr	mai	jun	jul	aug	sep
4263	Ochsen (R3)												Steers (R3)
	Preise je 100 kg												Prices per 100 kg
B	12835.0	12560.7	12211.7	12008.1	11915.5	11975.0	11853.2	11548.3	11112.9	10718.3	10504.8	10272.6	10393.3
DK	2160.07	2150.32	2127.33	2119.00	-	-	-	-	-	-	-	-	2074.44
D	568.58	554.97	567.00	-	-	-	-	-	-	-	-	-	538.00
GR	-	-	-	-	-	-	-	-	-	-	-	-	-
E	-	-	-	-	-	-	-	-	-	-	-	-	-
F	2217.13	2182.68	2137.70	2103.39	2118.29	2123.29	2131.35	2118.17	2118.00	2086.43	2043.48	2033.10	2001.97
IRL	220.54	219.17	219.82	225.83	226.03	229.15	231.27	232.95	232.53	234.55	227.31	226.60	222.56
I	-	-	-	-	-	-	-	-	-	-	-	-	-
L	13374.2	13665.1	13729.1	13595.9	13746.7	13495.7	13554.6	13424.3	13155.7	13308.5	13323.5	13570.0	13152.2
NL	-	-	-	-	-	-	-	-	-	-	-	-	-
A	-	-	-	-	-	-	4153.83	4133.77	3949.16	3998.10	3897.61	3795.11	-
P	-	-	-	-	-	-	-	-	-	-	-	-	-
FIN	-	-	-	-	-	-	-	-	-	-	-	-	-
S	-	-	-	-	-	-	2755.17	2789.93	2712.50	2686.84	2562.11	2792.22	2765.00
UK	221.25	219.96	219.20	220.25	222.98	222.83	222.44	227.50	225.45	228.54	227.43	227.02	226.40
4266	Ochsen (O3)												Steers (O3)
	Preise je 100 kg												Prices per 100 kg
B	-	-	-	-	-	-	-	-	-	-	-	-	-
DK	2005.53	1993.32	1967.67	1983.00	-	-	-	-	-	-	-	-	1939.26
D	-	-	-	-	-	-	-	-	-	-	-	-	-
GR	-	-	-	-	-	-	-	-	-	-	-	-	-
E	-	-	-	-	-	-	-	-	-	-	-	-	-
F	1974.93	1935.39	1898.53	1878.19	1902.35	1914.50	1917.35	1883.57	1861.55	1807.87	1764.84	1771.97	1760.97
IRL	218.96	218.40	219.42	225.77	225.65	228.38	230.66	232.50	231.55	232.48	225.54	225.45	222.25
I	-	-	-	-	-	-	-	-	-	-	-	-	-
L	12207.8	12077.8	12668.0	12633.0	12356.8	12125.4	12396.2	12109.9	12597.9	12138.3	11723.7	12190.9	11203.3
NL	-	-	-	-	-	-	-	-	-	-	-	-	-
A	-	-	-	-	-	-	3979.08	3986.81	3688.00	3808.38	3784.43	3720.50	-
P	-	-	-	-	-	-	-	-	-	-	-	-	-
FIN	-	-	-	-	-	-	-	-	-	-	-	-	-
S	-	-	-	-	-	-	2659.42	2633.87	2611.84	2626.07	2614.29	2698.97	2622.90
UK	212.44	211.17	214.40	215.40	218.05	218.15	217.18	222.40	220.10	221.04	220.50	222.90	222.40
4272	Kuhe (R3)												Cows (R3)
	Preise je 100 kg												Prices per 100 kg
B	12211.7	12060.3	11833.3	11531.0	10873.6	11106.1	10911.0	11065.7	11383.2	11207.0	11119.4	11163.2	11004.3
DK	2092.20	2037.52	2020.40	2041.74	2061.45	2090.79	2116.65	2118.33	2126.29	2155.43	2048.16	1989.32	1966.30
D	523.93	515.23	494.30	491.48	495.84	495.79	499.29	491.57	499.52	496.70	476.00	479.10	469.10
GR	-	-	-	-	-	-	-	82700	-	73000	-	-	-
E	40172	40505	40949	41274	41071	41183	41349	40765	40135	38772	38667	38716	39301
F	2160.07	2107.68	2052.70	1992.35	1991.97	1964.86	2014.23	2033.17	2059.90	2010.70	1947.23	1971.55	1970.97
IRL	206.00	202.65	196.80	-	-	-	-	-	-	-	-	-	-
I	511943	491023	499963	489152	490387	480218	515948	522257	534032	539047	525245	527000	527000
L	11836.8	12396.4	11712.0	11935.4	11717.5	11623.5	11591.4	11690.4	11493.7	11399.3	11309.4	10847.9	10733.3
NL	626.23	609.10	593.37	586.65	585.42	589.43	596.65	585.13	586.45	574.67	555.03	550.23	537.13
A	-	-	-	-	-	-	3385.08	3331.77	3384.48	3338.40	3292.71	3262.77	3198.00
P	-	-	-	-	-	-	-	-	64000	-	-	-	-
FIN	-	-	-	-	-	-	1507.00	1263.31	1405.45	1410.87	1404.70	1339.00	1300.00
S	-	-	-	-	-	-	2559.33	2527.13	2484.84	2500.37	2574.87	2616.45	2551.17
UK	-	-	-	-	-	-	-	-	-	-	-	-	-

D: Einschliesslich der funf neuen Lander
D: Including the five new Lander
D: Les cinq nouveaux Lander inclus

**PRIX DE VENTE
DES PRODUITS ANIMAUX**

ECU (ohne MwSt / excl. VAT / hors TVA)

1994 sep	oct	nov	dec	1995 jan	feb	mar	apr	mai	jun	jul	aug	sep	
													Boeufs (R3) Prix par 100 kg
325.42	318.47	310.06	305.59	304.26	307.73	309.95	303.18	290.28	279.85	273.51	265.19	268.14	B
286.00	286.63	283.93	282.85	-	-	-	-	-	-	-	-	283.93	DK
296.70	289.54	296.20	-	-	-	-	-	-	-	-	-	285.53	D
-	-	-	-	-	-	-	-	-	-	-	-	-	GR
-	-	-	-	-	-	-	-	-	-	-	-	-	E
338.24	332.67	325.25	319.52	322.26	322.96	324.79	325.73	321.83	318.76	314.40	313.74	308.08	F
275.66	275.91	276.66	285.11	283.61	284.61	280.67	282.93	285.11	287.34	277.27	278.84	274.59	IRL
-	-	-	-	-	-	-	-	-	-	-	-	-	I
339.09	346.48	348.58	346.00	351.01	346.81	354.44	352.43	343.63	347.48	346.90	350.32	339.31	L
-	-	-	-	-	-	-	-	-	-	-	-	-	NL
-	-	-	-	-	-	318.52	317.14	301.84	304.94	296.69	286.42	-	A
-	-	-	-	-	-	-	-	-	-	-	-	-	P
-	-	-	-	-	-	287.59	283.11	281.24	278.03	265.44	296.09	300.52	FIN
279.98	280.17	280.12	282.41	282.86	278.25	270.27	272.81	270.88	273.78	269.73	272.97	273.59	S
-	-	-	-	-	-	-	-	-	-	-	-	-	UK
													Boeufs (O3) Prix par 100 kg
-	-	-	-	-	-	-	-	-	-	-	-	-	B
265.54	265.70	262.62	264.70	-	-	-	-	-	-	-	-	265.43	DK
-	-	-	-	-	-	-	-	-	-	-	-	-	D
-	-	-	-	-	-	-	-	-	-	-	-	-	GR
-	-	-	-	-	-	-	-	-	-	-	-	-	E
301.29	294.98	288.86	285.31	289.41	291.20	292.18	289.66	282.86	276.20	271.53	273.45	270.99	F
273.68	274.94	276.16	285.03	283.14	283.65	279.93	282.39	283.90	284.80	275.11	277.42	274.20	IRL
-	-	-	-	-	-	-	-	-	-	-	-	-	I
309.52	306.23	321.64	321.50	315.52	311.60	324.15	317.92	329.06	316.93	305.24	314.72	289.03	L
-	-	-	-	-	-	-	-	-	-	-	-	-	NL
-	-	-	-	-	-	305.12	305.87	281.88	290.47	288.08	280.79	-	A
-	-	-	-	-	-	-	-	-	-	-	-	-	P
-	-	-	-	-	-	-	-	-	-	-	-	-	FIN
-	-	-	-	-	-	277.59	267.27	270.80	271.75	270.85	286.20	285.08	S
268.83	268.98	273.99	276.19	276.61	272.41	263.88	266.70	264.45	264.80	261.51	268.01	268.76	UK
													Vaches (R3) Prix par 100 kg
309.62	305.79	300.45	293.45	277.65	285.40	285.31	290.50	297.34	292.61	289.51	288.18	283.90	B
277.02	271.60	269.66	272.54	275.21	280.22	285.30	290.40	291.97	296.14	281.50	272.33	269.13	DK
273.40	268.81	258.22	257.14	260.80	262.31	269.48	265.38	268.50	266.40	254.84	254.29	248.96	D
-	-	-	-	-	-	-	273.99	-	242.33	-	-	-	GR
252.58	254.28	256.76	256.66	249.64	250.76	244.28	244.59	246.54	239.47	240.15	240.86	242.96	E
329.53	321.24	312.32	302.65	303.04	298.86	306.94	312.66	313.00	307.19	299.59	304.24	303.31	F
257.48	255.11	247.69	-	-	-	-	-	-	-	-	-	-	IRL
264.40	251.47	254.02	246.37	245.31	235.66	231.75	227.45	244.66	246.95	242.64	251.60	253.18	I
300.11	314.31	297.37	303.75	299.20	298.70	303.10	306.91	300.22	297.63	294.46	280.05	276.91	L
291.49	283.65	276.56	274.12	274.68	278.19	287.20	282.11	281.59	275.39	265.25	260.77	254.48	NL
-	-	-	-	-	-	259.57	255.61	258.68	254.62	250.65	246.25	241.29	A
-	-	-	-	-	-	-	-	326.62	-	-	-	-	P
-	-	-	-	-	-	261.15	220.40	246.34	246.60	246.02	238.69	230.73	FIN
-	-	-	-	-	-	267.15	256.44	257.63	258.74	266.76	277.45	277.28	S
-	-	-	-	-	-	-	-	-	-	-	-	-	UK

**VERKAUFSPREISE
TIERISCHER ERZEUGNISSE**

**SELLING PRICES
OF ANIMAL PRODUCTS**

Landeswährung / National currency / Monnaie nationale (ohne MwSt / excl. VAT / hors TVA)

	1994 sep	oct	nov	dec	1995 jan	feb	mar	apr	mai	jun	jul	aug	sep
4275	Kühe (O3)												Cows (O3)
	Preise je 100 kg												Prices per 100 kg
B	10522.7	10388.7	10124.0	9761.3	9356.5	9690.7	9697.4	9910.0	10007.7	9900.7	9540.7	9595.8	9593.7
DK	1875.87	1825.19	1803.50	1823.74	1835.94	1867.36	1899.90	1899.33	1905.87	1927.33	1821.19	1769.00	1740.70
D	483.57	472.42	455.57	453.35	460.32	469.64	470.55	464.87	468.94	468.07	441.29	441.35	433.60
GR	-	83900	-	-	80500	86888	87794	88511	88213	88848	88300	87800	89800
E	36396	34583	37564	36905	37930	38623	38070	36569	35848	33945	33506	33855	34942
F	1889.17	1824.68	1739.30	1700.52	1705.48	1704.57	1783.71	1817.40	1811.74	1760.23	1703.97	1731.90	1696.27
IRL	198.68	190.95	188.26	193.62	192.40	194.44	196.90	201.13	203.56	206.96	191.11	192.32	192.68
I	476517	482261	477767	469629	476684	479782	501723	521737	533229	531360	500890	488100	488100
L	11119.5	10952.5	11074.8	10954.1	10767.7	10985.3	10853.6	10817.7	10892.3	10921.4	10607.8	10496.3	10536.3
NL	594.03	576.90	558.43	553.00	556.29	564.29	571.58	560.83	562.65	552.17	524.00	516.32	508.30
A	-	-	-	-	-	-	3233.25	3145.87	3196.87	3162.13	3137.26	3069.35	2983.50
P	50642	51176	51778	52126	51350	51061	50944	49365	47295	45070	42731	42561	44388
FIN	-	-	-	-	-	-	1438.67	1364.23	1341.29	1344.23	1352.03	1313.45	1272.60
S	-	-	-	-	-	-	2349.08	2386.77	2362.06	2378.83	2376.81	2463.39	2370.97
UK	187.75	174.94	156.67	165.10	162.48	175.28	194.73	198.32	194.73	191.07	181.83	182.97	177.85
4278	Kühe (P2)												Cows (P2)
	Preise je 100 kg												Prices per 100 kg
B	8717.0	8567.4	8490.0	8337.7	8420.7	8890.0	8989.7	8930.3	8939.7	8892.3	8786.5	8602.3	8276.0
DK	1669.03	1620.23	1604.53	1586.58	1591.00	1626.75	1644.71	1642.00	1652.29	1683.63	1567.45	1525.13	1494.60
D	-	-	-	-	-	-	-	-	-	-	-	-	-
GR	81003	83838	89231	82152	80780	83162	78196	81300	91177	85000	83500	85530	82967
E	30558	31321	32838	31068	31604	32891	33382	33220	32085	31369	30593	30383	32773
F	1673.77	1615.26	1551.47	1513.23	1530.26	1541.75	1617.58	1632.07	1643.52	1600.53	1532.74	1525.23	1475.80
IRL	156.91	152.09	150.28	155.78	154.60	154.10	153.98	159.02	162.10	164.42	155.83	159.27	157.80
I	435453	430984	428267	429877	440406	438968	460716	486157	480023	475343	444632	438100	438100
L	-	-	-	-	-	-	-	-	-	-	-	-	-
NL	527.07	509.58	492.73	493.35	495.87	506.18	513.52	504.67	501.26	501.53	463.97	456.74	458.60
A	-	-	-	-	-	-	2845.92	3033.17	2962.71	2868.33	2932.97	2886.71	2823.40
P	-	-	-	-	-	-	-	-	-	-	-	-	-
FIN	-	-	-	-	-	-	1399.75	1315.17	1297.42	1293.83	1289.74	1254.16	1225.93
S	-	-	-	-	-	-	2107.25	2144.00	2117.26	2124.10	2106.71	2218.65	2141.10
UK	145.80	149.79	146.57	124.40	143.85	160.90	173.70	172.00	176.53	174.00	163.64	161.92	163.00
4283	Färsen (R3)												Heifers (R3)
	Preise je 100 kg												Prices per 100 kg
B	11985.0	11724.2	11550.0	11487.1	11483.9	11278.6	11345.5	11478.3	11600.0	11543.3	11095.2	11021.0	11000.0
DK	2212.13	2219.65	2181.63	2241.35	2229.03	2285.64	2284.81	2251.23	2251.87	2270.63	2173.61	2140.42	2135.23
D	569.67	564.45	555.67	557.52	558.35	562.14	554.90	549.17	546.13	541.93	526.97	524.71	525.67
GR	115600	-	-	-	111900	118467	119108	117600	-	-	-	-	-
E	52933	53938	52943	54013	56477	56493	55844	54054	50643	44981	45520	47236	48656
F	2303.27	2261.32	2221.63	2186.52	2192.77	2184.29	2206.77	2215.20	2229.23	2204.60	2147.48	2151.16	2134.60
IRL	221.91	219.31	220.70	225.34	225.90	227.17	228.87	231.12	230.71	232.87	225.05	225.53	221.75
I	692747	701271	657807	735097	741690	712636	684571	705783	741858	736640	728942	741800	741800
L	13616.1	14050.3	13689.6	13530.7	13540.1	13422.6	13607.2	13588.2	13576.7	13501.8	13309.7	13339.4	13103.7
NL	616.77	604.00	593.57	596.65	587.32	585.32	598.58	576.77	566.39	558.97	553.87	542.33	519.80
A	-	-	-	-	-	-	4070.08	3941.40	3847.87	3813.37	3679.35	3661.13	3738.53
P	67710	66526	67180	67429	67429	67364	67077	66277	64261	59567	56629	56048	57758
FIN	-	-	-	-	-	-	1522.17	1473.63	1442.90	1467.67	1467.81	1418.68	1367.70
S	-	-	-	-	-	-	2688.75	2664.83	2674.13	2682.33	2675.87	2764.58	2673.60
UK	220.06	220.29	219.10	219.27	220.82	220.70	219.64	223.90	223.88	229.60	228.89	227.72	226.12

D: Einschliesslich der fünf neuen Länder

D: Including the five new Länder

D: Les cinq nouveaux Länder inclus

PRIX DE VENTE DES PRODUITS ANIMAUX

ECU (ohne MwSt / excl. VAT / hors TVA)

1994 sep	oct	nov	dec	1995 jan	feb	mar	apr	mai	jun	jul	aug	sep	
													Vaches (O3) Prix par 100 kg
266.79	263.40	257.05	248.42	238.91	249.03	253.58	260.16	261.41	258.50	248.41	247.72	247.51	B
248.37	243.29	240.71	243.44	245.11	250.28	256.09	260.38	261.70	264.80	250.31	242.17	238.25	DK
252.34	246.47	237.99	237.19	242.12	248.48	253.97	250.97	252.06	251.04	236.26	234.25	230.12	D
-	285.62	-	-	272.24	292.54	291.26	293.24	292.58	294.94	291.31	290.08	295.41	GR
228.84	217.10	235.53	229.49	230.55	235.17	224.91	219.41	220.21	209.66	208.10	210.62	216.01	E
288.05	278.11	264.64	258.32	259.46	259.27	271.81	279.48	275.29	268.93	262.16	267.26	261.04	F
248.33	240.38	236.95	244.44	241.42	241.50	238.97	244.28	249.58	253.54	233.12	236.65	237.72	IRL
246.10	246.98	242.74	236.53	238.46	235.45	225.36	227.22	244.29	243.43	231.39	233.03	234.49	I
281.93	277.70	281.19	278.77	274.95	282.30	283.81	283.99	284.51	285.15	276.19	270.97	271.83	L
276.51	268.66	260.27	258.40	261.01	266.32	275.13	270.39	270.16	264.61	250.42	244.69	240.82	NL
-	-	-	-	-	-	247.93	241.35	244.34	241.18	238.81	231.65	225.10	A
259.27	261.28	264.94	265.95	261.82	261.21	261.29	252.18	241.37	229.44	217.71	217.92	226.07	P
-	-	-	-	-	-	249.31	238.01	235.09	234.95	236.79	234.14	225.87	FIN
-	-	-	-	-	-	245.20	242.20	244.90	246.16	246.24	261.22	257.70	S
237.59	222.83	200.21	211.70	206.12	218.88	236.61	237.82	233.97	228.90	215.65	220.00	214.92	UK
													Vaches (P2) Prix par 100 kg
221.01	217.23	215.56	212.19	215.02	228.45	235.07	234.45	233.51	232.18	228.77	222.07	213.51	B
220.99	215.97	214.16	211.78	212.41	218.03	221.69	225.10	226.88	231.32	215.43	208.79	204.57	DK
-	-	-	-	-	-	-	-	-	-	-	-	-	D
277.65	285.41	302.59	278.23	273.18	280.00	259.42	269.35	302.41	282.17	275.47	282.58	272.93	GR
192.13	196.82	205.90	193.19	192.10	200.27	197.21	199.32	197.09	193.75	190.00	189.02	202.60	E
255.35	246.19	236.06	229.87	232.80	234.51	246.50	250.98	249.73	244.53	235.82	235.37	227.11	F
196.12	191.46	189.14	196.68	193.98	191.40	186.88	193.14	198.76	201.43	190.08	195.99	194.68	IRL
224.90	220.72	217.59	216.51	220.31	215.42	206.94	211.73	219.91	217.77	205.40	209.16	210.47	I
-	-	-	-	-	-	-	-	-	-	-	-	-	L
245.34	237.31	229.65	230.52	232.66	238.90	247.19	243.32	240.68	240.34	221.73	216.46	217.27	NL
-	-	-	-	-	-	218.23	232.70	226.45	218.77	223.26	217.86	213.02	A
-	-	-	-	-	-	-	-	-	-	-	-	-	P
-	-	-	-	-	-	242.56	229.45	227.40	226.14	225.88	223.57	217.59	FIN
-	-	-	-	-	-	219.96	217.56	219.52	219.80	218.26	235.27	232.71	S
184.50	190.79	187.31	159.51	182.48	200.92	211.05	206.26	212.10	208.45	194.07	194.69	196.98	UK
													Génisses (R3) Prix par 100 kg
303.87	297.27	293.26	292.34	293.23	289.84	296.67	301.34	303.00	301.39	288.88	284.51	283.79	B
292.89	295.87	291.18	299.18	297.58	306.34	307.97	308.62	309.21	311.97	298.75	293.02	292.25	DK
297.27	294.49	290.28	291.69	293.68	297.42	299.50	296.48	293.56	290.66	282.13	278.50	278.98	D
396.24	-	-	-	378.42	398.86	395.15	389.61	-	-	-	-	-	GR
332.81	338.61	331.96	335.87	343.29	343.98	329.91	324.33	311.09	277.82	282.71	293.87	300.79	E
351.38	344.66	338.02	332.15	333.59	332.24	336.28	340.66	338.73	336.82	330.40	331.96	328.49	F
277.36	276.08	277.78	284.50	283.45	282.15	277.76	280.71	282.88	285.28	274.51	277.52	273.58	IRL
357.78	359.14	334.21	370.24	371.03	349.72	307.49	307.38	339.87	337.48	336.74	354.15	356.37	I
345.23	356.24	347.58	344.34	345.74	344.93	355.82	356.73	354.63	352.53	346.54	344.36	338.06	L
287.09	281.28	276.65	278.79	275.57	276.25	288.13	278.08	271.96	267.87	264.70	257.02	246.27	NL
-	-	-	-	-	-	312.10	302.38	294.10	290.85	280.08	276.31	282.07	A
346.66	339.65	343.75	344.03	343.81	344.61	344.04	338.57	327.96	303.23	288.52	286.97	294.16	P
-	-	-	-	-	-	263.78	257.10	252.90	256.52	257.07	252.90	242.75	FIN
-	-	-	-	-	-	280.66	270.41	277.26	277.57	277.23	293.16	290.59	S
278.47	280.59	280.00	281.15	280.12	275.59	266.87	268.50	268.99	275.05	271.46	273.81	273.26	UK

**VERKAUFSPREISE
TIERISCHER ERZEUGNISSE**

**SELLING PRICES
OF ANIMAL PRODUCTS**

Landeswährung / National currency / Monnaie nationale (ohne MwSt / excl. VAT / hors TVA)

	1994 sep	oct	nov	dec	1995 jan	feb	mar	apr	mai	jun	jul	aug	sep		
4286	Färsen (O3)												Heifers (O3)		
	Preise je 100 kg												Prices per 100 kg		
B	-	-	-	-	-	-	-	-	-	-	-	-	-	-	-
DK	1997.83	1964.48	1934.53	1971.32	1984.55	2018.54	2043.65	2034.93	2037.48	2060.50	1958.13	1910.32	1881.33		
D	510.47	504.10	493.10	493.39	495.03	503.00	499.23	494.43	492.52	490.90	473.42	471.55	467.10		
GR	114062	114242	114297	121020	117520	111348	118246	114850	115155	117783	115743	118100	117900		
E	48709	48543	48641	48528	50414	52732	51658	50628	48182	39817	39133	42583	43100		
F	1955.47	1902.26	1844.90	1796.13	1782.68	1767.18	1822.29	1834.63	1850.35	1818.53	1760.97	1776.42	1763.50		
IRL	218.50	216.23	216.64	223.14	224.45	225.18	227.65	229.59	228.71	229.71	223.71	223.11	219.82		
I	573720	571048	547903	547226	571358	566071	533206	573883	566919	553200	556723	564100	564100		
L	12080.1	12144.7	12145.8	12085.5	12166.4	11931.7	12211.0	12138.9	12004.1	11924.5	11917.4	11671.3	11663.4		
NL	584.17	563.19	546.87	546.42	545.48	553.82	559.71	554.00	542.23	539.37	518.06	480.19	490.00		
A	-	-	-	-	-	-	3871.33	3572.90	3700.71	3699.87	3602.00	3465.03	3557.03		
P	-	-	-	-	-	-	-	-	46400	-	-	-	-		
FIN	-	-	-	-	-	-	1470.83	1402.23	1375.52	1395.90	1397.61	1354.45	1314.50		
S	-	-	-	-	-	-	2469.50	2446.17	2435.00	2439.07	2430.42	2517.42	2442.73		
UK	213.46	212.80	212.00	211.32	215.82	214.65	215.40	217.70	218.05	221.17	221.55	224.30	220.45		
4291	Jungbullen (Erlöspreise)												Young bulls (unit values)		
	Preise je 100 kg												Prices per 100 kg		
B	12318.8	12096.7	12041.5	12084.2	12223.1	12450.7	12085.5	12018.0	11839.9	11592.7	11489.9	11644.4	11790.9		
DK	2221.35	2205.36	2189.57	2208.85	2221.03	2259.82	2229.18	2151.89	2108.45	2077.61	2021.01	2024.82	2064.82		
D	565.91	567.21	572.27	573.81	582.64	590.92	579.83	565.93	547.93	530.75	504.18	516.33	526.05		
GR	118429	120190	122345	117077	120242	120485	120847	118082	118923	119195	119146	118945	118739		
E	50454	50501	50299	50530	52050	53986	53098	51193	48727	44185	43519	45072	47568		
F	2079.75	2065.17	2075.94	2070.44	2115.21	2119.06	2072.27	2000.13	1957.77	1859.84	1815.00	1870.76	1956.04		
IRL	-	-	-	-	-	-	-	-	-	-	-	-	-		
I	643830	650443	652339	658100	660334	661023	662961	671668	689053	677451	665661	660979	660979		
L	13211.3	13194.7	13129.7	13188.7	13183.4	13191.0	13198.1	13193.8	13190.2	12978.4	12664.4	12347.5	12185.9		
NL	676.52	664.27	662.67	672.96	674.23	684.73	675.28	659.10	637.27	613.31	595.03	610.67	615.73		
A	-	-	-	-	-	-	4156.43	4035.42	3919.55	3851.76	3716.47	3703.58	3877.39		
P	68892	68790	70470	70585	70456	70479	70085	69367	67373	62462	59339	57106	59367		
FIN	-	-	-	-	-	-	1786.65	1704.10	1661.41	1671.11	1663.28	1629.58	1588.79		
S	-	-	-	-	-	-	2748.40	2732.19	2725.56	2722.32	2723.76	2784.26	2724.84		
UK	216.91	214.68	217.56	214.47	220.35	220.35	221.56	227.10	223.68	223.49	222.70	223.32	224.30		
4293	Ochsen (Erlöspreise)												Steers (unit values)		
	Preise je 100 kg												Prices per 100 kg		
B	13251.7	12974.5	12630.8	12370.7	12300.6	12388.0	12295.2	12030.3	11594.8	11200.3	10981.3	10749.1	10875.3		
DK	2039.14	2027.46	2002.17	2012.57	-	1881.05	1881.05	-	-	-	-	-	1970.54		
D	548.75	541.45	547.83	-	-	-	-	-	-	-	-	-	517.97		
GR	-	-	-	-	-	-	-	-	-	-	-	-	-		
E	-	-	-	-	-	-	-	-	-	-	-	-	-		
F	2271.16	2238.90	2199.68	2172.36	2182.82	2185.09	2196.04	2195.22	2186.74	2156.93	2117.53	2109.71	2087.64		
IRL	222.03	220.33	220.96	227.15	227.10	229.97	232.10	234.07	234.12	236.50	229.84	228.08	224.09		
I	-	-	-	-	-	-	-	-	-	-	-	-	-		
L	13040.1	13210.5	13425.1	13320.1	13348.5	13103.2	13214.2	12997.1	12974.4	12928.1	12803.5	13121.8	12518.8		
NL	-	-	-	-	-	-	-	-	-	-	-	-	-		
A	-	-	-	-	-	-	4162.08	4148.07	3953.66	3990.50	3912.05	3815.34	-		
P	-	-	-	-	-	-	-	-	-	-	-	-	-		
FIN	-	-	-	-	-	-	-	-	-	-	-	-	-		
S	-	-	-	-	-	-	2656.40	2632.96	2600.03	2606.19	2596.68	2688.33	2612.94		
UK	217.49	216.52	216.80	217.85	221.02	220.20	220.94	226.00	223.48	225.31	224.75	224.96	224.40		

D: Einschliesslich der fünf neuen Länder
D: Including the five new Länder
D: Les cinq nouveaux Länder inclus

PRIX DE VENTE DES PRODUITS ANIMAUX

ECU (ohne MwSt / excl. VAT / hors TVA)

1994 sep	oct	nov	dec	1995 jan	feb	mar	apr	mai	jun	jul	aug	sep	
													Génisses (O3) Prix par 100 kg
-	-	-	-	-	-	-	-	-	-	-	-	-	B
264.52	261.86	258.20	263.14	264.95	270.54	275.46	278.97	279.77	283.10	269.13	261.52	257.50	DK
266.37	263.00	257.59	258.14	260.37	266.13	269.45	266.92	264.74	263.29	253.46	250.28	247.90	D
390.97	388.91	387.59	409.87	397.43	374.89	392.29	380.50	381.94	390.99	381.84	390.19	387.84	GR
306.25	304.74	304.99	301.76	306.43	321.08	305.18	303.77	295.98	245.93	243.04	264.92	266.45	E
298.32	289.93	280.70	272.84	271.20	268.80	277.69	282.13	281.16	277.83	270.93	274.13	271.38	F
273.10	272.21	272.66	281.71	281.62	279.68	276.29	278.85	280.43	281.41	272.88	274.54	271.21	IRL
296.30	292.45	278.37	275.62	285.82	277.79	239.50	249.93	259.72	253.44	257.18	269.31	271.00	I
306.28	307.93	308.38	307.56	310.66	306.62	319.31	318.68	313.55	311.35	310.29	301.30	300.90	L
271.92	262.27	254.88	255.32	255.94	261.38	269.42	267.10	260.36	258.47	247.58	227.57	232.15	NL
-	-	-	-	-	-	296.86	274.11	282.85	282.19	274.19	261.51	268.37	A
-	-	-	-	-	-	-	-	236.80	-	-	-	-	P
-	-	-	-	-	-	254.88	244.64	241.09	243.98	244.78	241.45	233.31	FIN
-	-	-	-	-	-	257.77	248.23	252.47	252.40	251.80	266.95	265.50	S
270.12	271.05	270.92	270.96	273.78	268.04	261.72	261.06	261.99	264.95	262.75	269.70	266.40	UK
													Jeunes taureaux (valeurs unitaires) Prix par 100 kg
312.33	306.71	305.74	307.53	312.11	319.96	316.02	315.50	309.26	302.68	299.16	300.61	304.19	B
294.12	293.97	292.24	294.85	296.52	302.88	300.47	295.00	289.52	285.45	277.77	277.19	282.61	DK
295.30	295.93	298.95	300.21	306.45	312.64	312.95	305.52	294.52	284.66	269.93	274.05	279.19	D
405.94	409.16	414.89	396.51	406.64	405.66	400.92	391.21	394.44	395.68	393.07	392.98	390.60	GR
317.22	317.03	315.38	314.21	316.38	328.71	313.69	307.16	299.32	272.90	270.28	280.40	294.07	E
317.28	314.76	315.86	314.51	321.79	322.32	315.78	307.58	297.48	284.14	279.24	288.69	301.01	F
-	-	-	-	-	-	-	-	-	-	-	-	-	IRL
332.51	333.11	331.43	331.46	330.33	324.39	297.78	292.52	315.68	310.36	307.51	315.57	317.55	I
334.96	334.55	333.36	335.64	336.63	338.98	345.12	346.37	344.54	338.86	329.74	318.76	314.38	L
314.90	309.35	308.86	314.45	316.35	323.17	325.05	317.77	305.99	293.91	284.37	289.41	291.72	NL
-	-	-	-	-	-	318.72	309.60	299.58	293.77	282.91	279.52	292.54	A
352.71	351.21	360.59	360.14	359.24	360.55	359.47	354.35	343.84	317.97	302.33	292.39	302.36	P
-	-	-	-	-	-	309.61	297.31	291.20	292.08	291.31	290.49	281.99	FIN
-	-	-	-	-	-	286.88	277.25	282.59	281.71	282.19	295.24	296.16	S
274.49	273.45	278.03	275.00	279.53	275.16	269.21	272.33	268.75	267.73	264.12	268.52	271.06	UK
													Boeufs (valeurs unitaires) Prix par 100 kg
335.99	328.97	320.70	314.82	314.09	318.34	321.51	315.83	302.86	292.44	285.92	277.49	280.57	B
269.99	270.25	267.23	268.65	-	252.11	253.55	-	-	-	-	-	269.71	DK
286.35	282.49	286.18	-	-	-	-	-	-	-	-	-	274.90	D
-	-	-	-	-	-	-	-	-	-	-	-	-	GR
-	-	-	-	-	-	-	-	-	-	-	-	-	E
346.48	341.24	334.68	330.00	332.08	332.36	334.64	337.58	332.27	329.53	325.79	325.57	321.26	F
277.52	277.36	278.10	286.78	284.95	285.62	281.68	284.29	287.06	289.73	280.36	280.66	276.47	IRL
-	-	-	-	-	-	-	-	-	-	-	-	-	I
330.62	334.95	340.86	338.98	340.85	336.72	345.54	341.21	338.90	337.55	333.36	338.75	322.97	L
-	-	-	-	-	-	-	-	-	-	-	-	-	NL
-	-	-	-	-	-	319.15	318.24	302.19	304.36	297.79	287.95	-	A
-	-	-	-	-	-	-	-	-	-	-	-	-	P
-	-	-	-	-	-	-	-	-	-	-	-	-	FIN
-	-	-	-	-	-	277.28	267.18	269.58	269.69	269.02	285.07	284.00	S
275.22	275.79	277.06	279.33	280.38	274.97	268.45	271.01	268.51	269.91	266.55	270.49	271.18	UK

**VERKAUFSPREISE
TIERISCHER ERZEUGNISSE**

**SELLING PRICES
OF ANIMAL PRODUCTS**

Landeswährung / National currency / Monnaie nationale (ohne MwSt / excl. VAT / hors TVA)

	1994 sep	oct	nov	dec	1995 jan	feb	mar	apr	mai	jun	jul	aug	sep
4294	Kühe (Erlöspreise)												Cows (unit values)
	Preise je 100 kg												Prices per 100 kg
B	10868.2	10679.8	10449.7	10154.7	9688.9	10086.4	10076.8	10264.9	10441.3	10247.7	9984.3	10047.4	9894.4
DK	1852.16	1801.29	1780.38	1794.88	1806.72	1838.29	1865.41	1857.31	1867.42	1890.55	1782.18	1732.03	1707.28
D	478.76	469.84	453.02	449.85	456.11	462.92	464.83	458.14	462.61	460.89	437.21	437.19	428.67
GR	77723	80021	78190	79217	79902	80727	79917	80843	79875	79798	79329	79788	78732
E	34868	34470	35825	35039	35486	35987	36055	35399	34724	33463	32970	33121	34156
F	1946.51	1887.71	1814.50	1768.28	1772.76	1764.82	1833.27	1856.67	1865.57	1815.69	1756.69	1778.43	1751.66
IRL	191.67	186.28	183.55	188.48	188.86	187.85	190.39	194.87	198.61	200.53	186.44	189.08	188.45
I	463987	459176	455909	454940	460313	460967	484073	505438	508664	505193	475757	460903	460903
L	11254.8	11227.1	11183.1	11157.9	10944.5	11108.6	11078.6	11009.0	11038.1	11069.9	10784.7	10569.3	10584.3
NL	591.81	574.84	556.47	551.46	553.58	560.37	568.09	557.01	557.78	547.43	520.35	513.09	505.17
A	-	-	-	-	-	-	3222.57	3194.69	3221.03	3183.91	3153.97	3101.18	3017.46
P	50642	51176	51778	52126	51350	51061	50944	49365	47890	45070	42731	42561	44388
FIN	-	-	-	-	-	-	1462.89	1386.65	1360.71	1370.36	1366.80	1333.13	1294.54
S	-	-	-	-	-	-	2276.58	2307.66	2287.98	2299.98	2306.83	2388.80	2299.50
UK	173.20	170.95	151.62	144.75	153.16	168.09	184.21	182.34	185.63	189.95	181.11	172.44	170.42
4295	Färsen (Erlöspreise)												Heifers (unit values)
	Preise je 100 kg												Prices per 100 kg
B	13501.8	13271.9	13048.2	12982.2	12972.8	12594.2	12510.0	12527.6	12665.2	12631.6	12331.5	12237.3	12227.6
DK	2043.66	2018.75	1988.25	2024.77	2035.33	2072.86	2099.77	2088.65	2088.07	2108.75	2009.24	1968.24	1943.64
D	542.19	537.10	527.12	516.86	528.21	534.13	528.07	517.14	521.65	518.92	502.44	501.34	500.31
GR	107718	108735	108034	109585	109380	108533	112056	107485	106580	109166	111023	112367	110924
E	52668	53367	53273	53189	55258	56797	55075	53162	50178	44874	44496	46319	48017
F	2416.76	2378.00	2342.97	2310.45	2312.01	2303.37	2328.05	2341.72	2354.24	2328.83	2273.09	2273.25	2260.28
IRL	220.72	218.96	220.26	225.36	226.10	227.80	229.05	231.12	230.93	232.85	225.62	225.50	221.74
I	701175	705028	696249	708668	721822	702661	699939	717976	739279	733400	719970	714658	714658
L	13124.8	13428.6	13311.6	13072.8	13080.4	12942.6	13136.6	13111.3	13059.9	12992.5	12849.5	12782.1	12634.1
NL	591.94	578.65	560.81	563.00	555.48	556.29	569.65	560.27	550.10	553.73	521.91	495.05	499.61
A	-	-	-	-	-	-	4056.37	3929.97	3850.47	3814.84	3693.77	3670.22	3730.71
P	67710	66526	67180	67429	67429	67364	67077	66277	62183	59567	56629	56048	57758
FIN	-	-	-	-	-	-	1514.38	1447.96	1426.14	1443.20	1452.03	1405.53	1364.94
S	-	-	-	-	-	-	2493.83	2485.98	2470.62	2487.03	2491.71	2563.99	2488.72
UK	215.88	215.46	215.55	214.45	316.90	216.57	216.24	219.00	219.45	223.43	223.49	226.01	223.28
4296	Ausgewachsene Rinder (Erlöspreise)												Adult cattle (unit values)
	Preise je 100 kg												Prices per 100 kg
B	12018.1	11804.0	11633.5	11506.9	11372.7	11555.1	11375.5	11383.3	11381.4	11179.3	10974.3	11030.4	11030.3
DK	2041.50	2010.60	1991.58	2010.17	2021.35	2056.18	2057.48	2017.62	2000.54	1995.24	1913.77	1891.29	1898.84
D	535.37	532.51	528.51	526.71	535.10	542.53	535.50	522.99	515.84	506.13	482.11	488.16	490.28
GR	111616	113332	114545	111118	113453	113604	114086	111257	111577	112163	112354	112486	111968
E	48040	48165	48286	48245	49698	51261	50433	48896	46609	42447	41891	43267	45279
F	2094.36	2054.58	2015.48	1985.18	2001.29	1998.17	2018.24	2007.62	2000.46	1942.63	1890.29	1914.56	1922.16
IRL	217.13	214.86	215.13	220.88	221.08	223.09	224.82	226.83	227.43	229.62	221.58	220.97	217.59
I	620100	624384	624017	629470	633648	631782	636329	647846	663198	653925	638651	632007	632007
L	12526.9	12619.6	12591.8	12520.0	12455.9	12436.6	12499.1	12440.8	12432.1	12361.7	12130.7	12007.5	11840.5
NL	623.85	608.85	596.85	598.00	599.29	607.17	608.12	594.29	586.26	571.70	547.57	547.60	545.06
A	-	-	-	-	-	-	3913.29	3816.85	3739.14	3685.63	3579.46	3552.80	3640.61
P	64689	64496	65726	65920	65678	65614	65314	64412	62094	58110	55194	53750	55802
FIN	-	-	-	-	-	-	1640.54	1562.56	1528.50	1539.35	1535.52	1499.80	1459.74
S	-	-	-	-	-	-	2523.77	2527.91	2514.48	2519.85	2523.69	2594.90	2521.12
UK	208.71	207.53	200.38	197.88	202.85	206.30	210.73	213.61	213.06	217.83	215.85	211.68	210.60

D: Einschliesslich der fünf neuen Länder
D: Including the five new Länder
D: Les cinq nouveaux Länder inclus

PRIX DE VENTE DES PRODUITS ANIMAUX

ECU (ohne MwSt / excl. VAT / hors TVA)

1994 sep	oct	nov	dec	1995 jan	feb	mar	apr	mai	jun	jul	aug	sep	
													Vaches (valeurs unitaires) Prix par 100 kg
275.56	270.78	265.32	258.43	247.40	259.20	263.50	269.48	272.73	267.57	259.96	259.38	255.26	B
245.23	240.11	237.63	239.59	241.20	246.38	251.44	254.62	256.42	259.75	244.95	237.11	233.67	DK
249.83	245.13	236.66	235.36	239.90	244.92	250.88	247.33	248.66	247.19	234.07	232.04	227.50	D
266.41	272.42	265.15	268.29	270.21	271.80	265.13	267.83	264.93	264.90	261.71	263.62	259.00	GR
219.23	216.39	224.63	217.89	215.70	219.12	213.00	212.39	213.31	206.68	204.77	206.05	211.15	E
296.95	287.71	276.08	268.61	269.69	268.44	279.36	285.52	283.47	277.40	270.27	274.44	269.56	F
239.57	234.50	231.01	237.96	236.97	233.31	231.06	236.68	243.52	245.66	227.41	232.67	232.50	IRL
239.63	235.16	231.63	229.14	230.27	226.21	217.43	220.12	233.04	231.44	219.78	220.05	221.43	I
285.36	284.66	283.94	283.96	279.46	285.47	289.69	289.02	288.32	289.03	280.80	272.85	273.06	L
275.47	267.70	259.36	257.68	259.74	264.47	273.45	268.55	267.82	262.34	248.68	243.16	239.34	NL
-	-	-	-	-	-	247.11	245.09	246.19	242.84	240.09	234.05	227.66	A
259.27	261.28	264.94	265.96	261.82	261.21	261.29	252.18	244.41	229.44	217.71	217.91	226.07	P
-	-	-	-	-	-	253.51	241.92	238.49	239.52	239.38	237.64	229.76	FIN
-	-	-	-	-	-	237.63	234.17	237.22	238.00	238.99	253.31	249.93	S
219.18	217.75	193.76	185.60	194.29	209.90	223.82	218.66	223.04	227.55	214.79	207.34	205.94	UK
													Génisses (valeurs unitaires) Prix par 100 kg
342.33	336.51	331.30	330.38	331.25	323.64	327.12	328.88	330.82	329.81	321.07	315.91	315.46	B
270.59	269.09	265.37	270.27	271.73	277.82	283.03	286.33	286.72	289.73	276.16	269.45	266.02	DK
282.93	280.22	275.36	270.42	277.83	282.60	285.02	279.18	280.40	278.31	269.00	266.09	265.52	D
369.22	370.17	366.36	371.14	369.90	365.42	371.76	356.03	353.50	362.39	366.27	371.25	364.89	GR
331.14	335.02	334.03	330.75	335.88	345.83	325.37	318.97	308.24	277.16	276.35	288.16	296.84	E
368.69	362.44	356.48	350.97	351.73	350.35	354.76	360.11	357.73	355.79	349.72	350.80	347.83	F
275.87	275.64	277.22	284.52	283.70	282.93	277.98	280.71	283.15	285.26	275.21	277.49	273.57	IRL
362.13	361.07	353.74	356.93	361.09	344.82	314.39	312.69	338.69	335.99	332.59	341.19	343.33	I
332.77	340.48	337.98	332.69	334.00	332.60	343.51	344.21	341.13	339.23	334.56	329.98	325.95	L
275.53	269.47	261.38	263.07	260.63	262.55	274.21	270.12	264.13	265.36	249.42	234.61	236.70	NL
-	-	-	-	-	-	311.05	301.51	294.30	290.96	281.18	277.00	281.48	A
346.66	339.65	343.75	344.03	343.81	344.61	344.04	338.57	317.35	303.24	288.52	286.97	294.16	P
-	-	-	-	-	-	262.43	252.62	249.96	252.25	254.31	250.55	242.26	FIN
-	-	-	-	-	-	260.31	252.27	256.16	257.36	258.15	271.88	270.49	S
273.18	274.44	275.46	274.97	402.01	270.44	262.74	262.62	263.67	267.66	265.06	271.75	269.82	UK
													Gros bovins (valeurs unitaires) Prix par 100 kg
304.71	299.29	295.38	292.84	290.40	296.94	297.46	298.84	297.29	291.89	285.73	284.76	284.57	B
270.30	268.01	265.82	268.33	269.86	275.58	277.33	276.59	274.70	274.13	263.03	258.91	259.89	DK
279.37	277.82	276.09	275.57	281.45	287.04	289.03	282.34	277.27	271.45	258.11	259.10	260.20	D
382.59	385.82	388.44	376.33	383.68	382.49	378.49	368.60	370.08	372.34	370.66	371.65	368.33	GR
302.05	302.36	302.76	300.01	302.08	312.12	297.95	293.38	286.31	262.17	260.17	269.17	279.92	E
319.51	313.15	306.66	301.56	304.46	303.93	307.55	308.73	303.97	296.79	290.83	295.45	295.80	F
271.39	270.48	270.76	278.86	277.40	277.08	272.85	275.50	278.86	281.30	270.28	271.91	268.45	IRL
320.26	319.77	317.04	317.04	316.98	310.04	285.82	282.14	303.83	299.58	295.03	301.73	303.63	I
317.61	319.97	319.71	318.62	318.05	319.60	326.84	326.60	324.73	322.76	315.84	309.98	305.47	L
290.39	283.54	278.18	279.42	281.19	286.56	292.72	286.52	281.50	273.97	261.69	259.52	258.23	NL
-	-	-	-	-	-	300.07	292.83	285.79	281.10	272.48	268.14	274.68	A
331.19	329.29	336.31	336.33	334.88	335.66	335.00	329.04	316.90	295.82	281.21	275.20	284.20	P
-	-	-	-	-	-	284.29	272.61	267.90	269.05	268.93	267.36	259.08	FIN
-	-	-	-	-	-	263.44	256.52	260.71	260.75	261.46	275.16	274.02	S
264.11	264.34	256.07	253.73	257.33	257.61	256.05	256.16	255.99	260.95	255.99	254.52	254.50	UK

**VERKAUFSPREISE
TIERISCHER ERZEUGNISSE**

**SELLING PRICES
OF ANIMAL PRODUCTS**

Landeswahrung / National currency / Monnaie nationale (ohne MwSt / excl. VAT / hors TVA)

	1994 sep	oct	nov	dec	1995 jan	feb	mar	apr	mai	jun	jul	aug	sep
4412	Schweine (leicht)												Pigs (light)
	Preise je 100 kg Lebendgewicht												Prices per 100 kg live weight
B	4825.0	4755.0	4606.0	4456.0	4625.0	5000.0	4863.0	4619.0	4615.0	4825.0	4630.0	5100.0	5138.0
DK	667.00	674.00	688.00	672.00	654.00	698.00	744.00	716.00	700.00	706.00	681.00	683.00	700.00
D	-	-	-	-	-	-	-	-	-	-	-	-	-
GR	44136	43633	43232	43701	44543	43695	43780	44658	44883	44978	45850	46629	47837
E	16954	15211	15246	16676	17328	17734	18262	17783	19054	19484	18640	18146	17285
F	-	-	-	-	-	-	-	-	-	-	-	-	-
IRL	-	-	-	-	-	-	-	-	-	-	-	-	-
I	282856	296505	278724	259609	254211	272512	311041	327856	327083	323605	333889	330644	340788
L	4841.5	4722.1	4712.0	4655.0	4718.2	4971.7	4924.9	4677.7	4591.1	4722.9	4685.5	4764.2	5169.1
NL	-	-	-	-	-	-	-	-	-	-	-	-	-
A	2105.00	2040.00	1992.00	1927.00	1683.00	1670.00	1658.00	1626.00	1532.00	1561.00	1574.00	-	-
P	-	-	-	-	-	-	-	-	-	-	-	-	-
FIN	-	-	-	-	-	-	-	-	-	-	-	-	-
S	-	-	-	-	-	-	-	-	-	-	-	-	-
UK	76.11	76.67	79.14	83.70	81.83	86.75	83.31	92.28	94.14	94.38	87.66	88.89	99.71
4421	Schweine (Schlachtkorper) – Klasse II												Pigs (carcasses) – grade II
	Preise je 100 kg												Prices per 100 kg
B	5413.0	5338.0	5194.0	5020.0	5150.0	5500.0	5390.0	5175.0	5175.0	5425.0	5192.0	5645.0	5781.0
DK	892.00	898.00	921.00	891.00	865.00	926.00	988.00	947.00	918.00	928.00	913.00	918.00	946.00
D	228.00	218.00	209.00	207.00	216.00	235.00	232.00	217.00	220.00	227.00	219.00	241.00	244.00
GR	46481	45278	42969	43797	43427	44690	45244	45580	45620	46743	48446	49632	50869
E	24400	21721	21843	23217	24859	26425	26515	25749	27980	28892	27542	26496	25065
F	-	-	-	-	-	-	-	-	-	-	-	-	-
IRL	-	-	-	-	-	-	-	-	-	-	-	-	-
I	307986	328098	326569	319389	308624	307850	313292	318439	313854	307126	313225	333258	357601
L	5679.0	5503.0	5485.0	5402.0	5444.0	5733.0	5717.0	5496.0	5401.0	5556.0	5536.0	5612.0	6091.0
NL	-	-	-	-	-	-	-	-	-	-	-	-	-
A	2289.00	2125.00	2081.00	1831.00	1548.00	1596.00	1594.00	1522.00	1470.00	1588.00	1596.00	-	-
P	29590	25792	25734	26428	27500	27779	27751	27005	30376	31689	31190	31251	29324
FIN	-	-	-	-	-	-	-	-	-	-	-	-	-
S	-	-	-	-	808.00	882.00	914.00	903.00	814.00	806.00	798.00	815.00	848.00
UK	85.83	84.43	84.66	86.89	88.64	93.12	100.14	99.58	103.75	107.37	100.48	99.33	107.16
4425	Schweine (Schlachtkorper) – Klasse I												Pigs (carcasses) – grade I
	Preise je 100 kg												Prices per 100 kg
B	5900.0	5850.0	5700.0	5510.0	5613.0	5900.0	5780.0	5575.0	5530.0	5713.0	5525.0	6000.0	6163.0
DK	940.00	946.00	969.00	940.00	914.00	974.00	1036.00	996.00	967.00	977.00	1007.00	1011.00	1039.00
D	263.00	252.00	244.00	241.00	250.00	269.00	267.00	251.00	255.00	262.00	253.00	275.00	278.00
GR	-	-	-	-	-	-	-	-	-	-	-	-	-
E	-	-	-	-	-	-	-	-	-	-	-	-	-
F	887.00	852.00	849.00	821.00	-	-	-	-	-	-	-	-	-
IRL	-	-	-	-	-	-	-	-	-	-	-	-	-
I	-	-	-	-	-	-	-	-	-	-	-	-	-
L	6047.0	5888.0	5884.0	5776.0	5857.0	6171.0	6130.0	5860.0	5711.0	5890.0	5842.0	5913.0	6412.0
NL	-	-	-	-	-	-	-	-	-	-	-	-	-
A	2445.00	2312.00	2239.00	2030.00	1712.00	1770.00	1776.00	1696.00	1638.00	1783.00	1789.00	-	-
P	30858	27177	27102	27819	28890	29172	29202	28488	31776	33119	32637	32658	30771
FIN	-	-	-	-	-	-	-	-	-	-	-	-	-
S	-	-	-	-	1282.00	1334.00	1365.00	1354.00	1304.00	1297.00	1282.00	1305.00	1293.00
UK	96.65	96.64	96.66	98.90	99.85	105.09	111.99	112.73	115.18	118.49	113.87	113.34	119.70

D: Einschliesslich der funf neuen Lander
D: Including the five new Lander
D: Les cinq nouveaux Lander inclus

PRIX DE VENTE DES PRODUITS ANIMAUX

ECU (ohne MwSt / excl. VAT / hors TVA)

1994 sep	oct	nov	dec	1995 jan	feb	mar	apr	mai	jun	jul	aug	sep	
													Porcs (légers)
													Prix par 100 kg de poids vif
122.33	120.56	116.95	113.40	118.10	128.49	127.16	121.26	120.55	125.98	120.55	131.66	132.55	B
88.31	89.84	91.83	89.70	87.31	93.55	100.28	98.16	96.12	97.00	93.60	93.50	95.81	DK
-	-	-	-	-	-	-	-	-	-	-	-	-	D
151.28	148.54	146.60	148.01	150.64	147.12	145.24	147.95	148.87	149.31	151.26	154.06	157.36	GR
106.60	95.49	95.59	103.70	105.33	107.98	107.89	106.70	117.05	120.34	115.77	112.89	106.86	E
-	-	-	-	-	-	-	-	-	-	-	-	-	F
-	-	-	-	-	-	-	-	-	-	-	-	-	IRL
146.08	151.85	141.61	130.76	127.17	133.73	139.71	142.78	149.85	148.25	154.24	157.86	163.72	I
122.75	119.73	119.64	118.47	120.48	127.76	128.78	122.80	119.92	123.31	121.99	122.99	133.36	L
-	-	-	-	-	-	-	-	-	-	-	-	-	NL
156.08	151.22	147.83	143.25	125.81	125.55	127.14	124.75	117.09	119.06	119.82	-	-	A
-	-	-	-	-	-	-	-	-	-	-	-	-	P
-	-	-	-	-	-	-	-	-	-	-	-	-	FIN
-	-	-	-	-	-	-	-	-	-	-	-	-	S
96.31	97.66	101.14	107.32	103.81	108.33	113.38	110.66	113.11	113.06	103.96	106.88	120.49	UK
													Porcs (carcasses) – classe II
													Prix par 100 kg
137.24	135.34	131.88	127.75	131.50	141.34	140.94	135.86	135.17	141.65	135.18	145.73	149.14	B
118.10	119.70	122.93	118.93	115.48	124.11	133.17	129.82	126.05	127.50	125.49	125.67	129.48	DK
118.97	113.74	109.18	108.30	113.61	124.33	125.22	117.15	118.25	121.75	117.25	127.91	129.50	D
159.32	154.14	145.71	148.33	146.86	150.47	150.10	151.01	151.31	155.17	159.83	163.98	167.34	GR
153.41	136.36	136.96	144.37	151.10	160.90	156.64	154.49	171.88	178.45	171.05	164.84	154.95	E
-	-	-	-	-	-	-	-	-	-	-	-	-	F
-	-	-	-	-	-	-	-	-	-	-	-	-	IRL
159.06	168.03	165.92	160.86	154.39	151.07	140.72	138.68	143.79	140.70	144.70	159.10	171.80	I
143.99	139.53	139.26	137.48	139.01	147.33	149.49	144.28	141.08	145.07	144.14	144.88	157.14	L
-	-	-	-	-	-	-	-	-	-	-	-	-	NL
169.72	157.52	154.43	136.11	115.72	119.98	122.23	116.77	112.36	121.12	121.49	-	-	A
151.49	131.68	131.68	134.84	140.22	142.11	142.34	137.95	155.02	161.32	158.91	160.01	149.35	P
-	-	-	-	-	-	-	-	-	-	-	-	-	FIN
-	-	-	-	87.18	94.85	95.40	91.63	84.40	83.41	82.67	86.42	92.17	S
108.61	107.54	108.19	111.41	112.45	116.28	121.67	119.41	124.66	128.63	119.17	119.43	129.50	UK
													Porcs (carcasses) – classe I
													Prix par 100 kg
149.59	148.33	144.72	140.22	143.33	151.62	151.14	146.36	144.45	149.17	143.85	154.89	159.00	B
124.46	126.10	129.33	125.47	122.02	130.54	139.64	136.54	132.78	134.23	138.40	138.40	142.21	DK
137.24	131.47	127.46	126.09	131.49	142.32	144.11	135.51	137.07	140.52	135.45	145.96	147.54	D
-	-	-	-	-	-	-	-	-	-	-	-	-	GR
-	-	-	-	-	-	-	-	-	-	-	-	-	E
135.32	129.86	129.18	124.72	-	-	-	-	-	-	-	-	-	F
-	-	-	-	-	-	-	-	-	-	-	-	-	IRL
-	-	-	-	-	-	-	-	-	-	-	-	-	I
153.32	149.29	149.40	146.99	149.56	158.58	160.29	153.84	149.17	153.79	152.11	152.65	165.42	L
-	-	-	-	-	-	-	-	-	-	-	-	-	NL
181.29	171.38	166.16	150.91	127.98	133.06	136.18	130.12	125.20	135.99	136.18	-	-	A
157.98	138.75	138.68	141.94	147.30	149.23	149.78	145.53	162.17	168.60	166.28	167.21	156.72	P
-	-	-	-	-	-	-	-	-	-	-	-	-	FIN
-	-	-	-	138.33	143.45	142.48	137.40	135.20	134.21	132.82	138.38	140.53	S
122.31	123.09	123.53	126.81	126.67	131.23	136.07	135.18	138.39	141.95	135.05	136.28	144.65	UK

**VERKAUFSPREISE
TIERISCHER ERZEUGNISSE**

**SELLING PRICES
OF ANIMAL PRODUCTS**

Landeswährung / National currency / Monnaie nationale (ohne MwSt / excl. VAT / hors TVA)

	1994 sep	oct	nov	dec	1995 jan	feb	mar	apr	mai	jun	jul	aug	sep
4440	Ferkel												Piglets
	Preise je 100 kg Lebendgewicht												Prices per 100 kg live weight
B	6675.0	6375.0	6063.0	6275.0	7594.0	9250.0	9050.0	8125.0	7188.0	6850.0	6188.0	6900.0	7125.0
DK	1389.00	1406.00	1449.00	1459.00	1438.00	1565.00	1682.00	1609.00	1546.00	1555.00	1488.00	1498.00	1600.00
D	322.11	318.95	316.05	330.00	356.32	411.58	423.16	417.89	389.47	369.74	336.84	321.32	345.53
GR	57617	56961	56437	57051	58150	57042	57152	58299	58593	58717	59854	60873	62450
E	24049	25382	26795	28664	32392	39301	35848	35009	27819	26550	23382	22952	21760
F	1107.00	1097.00	1095.00	1096.00	-	-	-	-	-	-	-	-	-
IRL	101.46	93.66	78.05	90.73	93.66	107.32	120.98	136.59	123.90	129.76	119.02	121.95	114.15
I	433717	452367	464133	462083	484333	551700	606250	623333	607200	569783	556833	519178	511000
L	9039.0	9555.8	9581.3	9530.3	9165.0	9412.5	9412.5	9313.5	9115.5	9908.3	10155.8	10404.0	11097.0
NL	271.00	292.00	321.00	339.00	374.00	479.00	441.00	424.00	352.00	323.00	275.00	293.00	290.00
A	2845.00	2675.00	2664.00	2687.00	2618.00	2941.00	3227.00	3127.00	2731.00	2458.00	2456.00	-	-
P	47376	42974	40504	38659	42099	40055	42085	47689	47656	48583	50996	50194	48320
FIN	-	-	-	-	-	-	-	-	-	-	-	-	-
S	2170.00	2013.00	1950.00	1908.00	1827.00	1864.00	1904.00	1950.00	1903.00	1852.00	1888.00	2019.00	1928.00
UK	115.51	114.81	117.03	105.73	123.89	126.27	143.03	124.65	130.16	136.43	127.62	132.75	128.59
4821	Jungmasthähnchen (lebend - 1. Wahl)												Chickens (live - 1st choice)
	Preise je 100 kg Lebendgewicht												Prices per 100 kg live weight
B	3475.0	2950.0	2540.0	2300.0	2738.0	2838.0	2620.0	2250.0	2290.0	3225.0	3150.0	3620.0	3550.0
DK	469.00	469.00	469.00	469.00	494.00	494.00	481.00	479.00	459.00	459.00	459.00	459.00	459.00
D	152.00	151.00	150.00	150.00	149.00	148.00	147.00	145.00	144.00	143.00	141.00	141.00	139.00
GR	35018	35378	35192	35843	35740	35512	35449	35514	35463	35645	35715	36121	36257
E	15829	12209	11542	12137	9223	10647	13023	11601	10822	11362	11552	14435	13772
F	462.00	462.00	458.00	457.00	-	-	-	-	-	-	-	-	-
IRL	63.84	62.18	62.34	62.42	62.24	62.70	62.70	62.54	62.69	62.69	62.71	62.51	62.51
I	221935	212158	210621	179898	143953	151815	158227	173871	160007	163213	178748	205046	194824
L	-	-	-	-	-	-	-	-	-	-	-	-	-
NL	160.00	160.00	160.00	157.00	153.00	153.00	149.00	146.00	143.00	141.00	139.00	139.00	142.00
A	1817.00	1817.00	1817.00	1817.00	1208.00	1208.00	1175.00	1142.00	1133.00	1135.00	1133.00	-	-
P	14079	10500	8439	9530	11470	15921	17921	16579	14750	11951	14305	20000	16945
FIN	-	-	-	-	-	-	-	-	-	-	-	-	-
S	796.00	797.00	789.00	797.00	778.00	772.00	771.00	771.00	772.00	772.00	772.00	774.00	776.00
UK	-	-	-	-	-	-	-	-	-	-	-	-	-
4871	Jungmasthähnchen (Klasse A - geschlachtet)												Chickens (class A - slaughtered)
	Preise je 100 kg Schlachtgewicht												Prices per 100 kg dead weight
B	-	-	-	-	-	-	-	-	-	-	-	-	-
DK	-	-	-	-	-	-	-	-	-	-	-	-	-
D	287.00	287.00	284.00	282.00	274.00	277.00	269.00	267.00	263.00	260.00	258.00	258.00	255.00
GR	-	-	-	-	-	-	-	-	-	-	-	-	-
E	21675	16352	15488	16393	12531	14452	15885	15885	14752	16605	15755	20305	18855
F	860.00	795.00	768.00	738.00	-	-	-	-	-	-	-	-	-
IRL	-	-	-	-	-	-	-	-	-	-	-	-	-
I	329667	316233	315000	276467	230000	239167	244500	271667	263712	255888	263733	286733	296333
L	-	-	-	-	-	-	-	-	-	-	-	-	-
NL	-	-	-	-	-	-	-	-	-	-	-	-	-
A	2582.00	2582.00	2582.00	2582.00	2326.00	2292.00	2246.00	2251.00	2181.00	2501.00	2528.00	-	-
P	-	-	-	-	-	-	-	-	-	-	-	-	-
FIN	-	-	-	-	-	-	-	-	-	-	-	-	-
S	-	-	-	-	1706.00	1659.00	1645.00	1646.00	1637.00	1639.00	1656.00	1659.00	1642.00
UK	93.92	93.92	91.87	88.18	119.60	116.36	116.01	116.95	116.98	116.70	118.18	118.76	119.04

D: Einschliesslich der fünf neuen Länder

D: Including the five new Länder

D: Les cinq nouveaux Länder inclus

PRIX DE VENTE DES PRODUITS ANIMAUX

ECU (ohne MwSt / excl. VAT / hors TVA)

1994 sep	oct	nov	dec	1995 jan	feb	mar	apr	mai	jun	jul	aug	sep	
													Porcelets
													Prix par 100 kg de poids vif
169.24	161.64	153.94	159.69	193.91	237.71	236.65	213.30	187.75	178.85	161.11	178.13	183.82	B
183.91	187.42	193.40	194.75	191.98	209.75	226.72	220.58	212.29	213.65	204.51	205.07	218.99	DK
168.08	166.40	165.10	172.65	187.42	217.76	228.39	225.60	209.35	198.30	180.34	170.54	183.38	D
197.49	193.91	191.38	193.22	196.65	192.05	189.61	193.15	194.34	194.92	197.46	201.12	205.44	GR
151.21	159.34	168.01	178.24	196.89	239.30	211.78	210.05	170.89	163.98	145.22	142.79	134.52	E
168.88	167.20	166.61	166.49	-	-	-	-	-	-	-	-	-	F
126.81	117.91	98.23	114.55	117.52	133.29	146.83	165.90	151.92	158.96	145.18	150.06	140.83	IRL
224.00	231.67	235.81	232.73	242.29	270.74	272.31	271.47	278.18	261.04	257.23	247.87	245.49	I
229.18	242.29	243.27	242.54	234.02	241.88	246.13	244.50	238.10	258.70	264.42	268.58	286.29	L
126.14	135.98	149.61	158.40	175.48	226.07	212.28	204.42	169.02	154.79	131.42	138.86	137.39	NL
210.94	198.29	197.70	199.75	195.71	221.10	247.45	239.90	208.74	187.47	186.96	-	-	A
242.55	219.41	207.25	197.24	214.65	204.91	215.85	243.61	243.21	247.32	259.82	257.00	246.09	P
-	-	-	-	-	-	-	-	-	-	-	-	-	FIN
233.20	219.95	213.28	208.83	197.13	200.45	198.74	197.88	197.31	191.65	195.60	214.09	209.55	S
146.17	146.24	149.56	135.57	157.16	157.68	173.79	149.48	156.39	163.44	151.36	159.62	155.39	UK
													Poulets (vivants – 1er choix)
													Prix par 100 kg de poids vif
88.11	74.80	64.49	58.53	69.91	72.93	68.51	59.07	59.82	84.20	82.02	93.45	91.59	B
62.10	62.52	62.60	62.60	65.95	66.21	64.83	65.67	63.03	63.06	63.09	62.84	62.82	DK
79.32	78.78	78.36	78.48	78.37	78.30	79.34	78.28	77.40	76.70	75.49	74.84	73.77	D
120.03	120.44	119.34	121.39	120.87	119.56	117.61	117.66	117.62	118.33	117.83	119.34	119.27	GR
99.52	76.64	72.37	75.47	56.06	64.83	76.94	69.61	66.48	70.18	71.75	89.80	85.14	E
70.48	70.42	69.69	69.42	-	-	-	-	-	-	-	-	-	F
79.79	78.28	78.46	78.81	78.10	77.88	76.09	75.96	76.87	76.80	76.49	76.92	77.12	IRL
114.62	108.65	107.01	90.61	72.01	74.50	71.07	75.72	73.30	74.77	82.57	97.89	93.60	I
-	-	-	-	-	-	-	-	-	-	-	-	-	L
74.48	74.51	74.57	73.36	71.79	72.21	71.72	70.39	68.66	67.57	66.43	65.87	67.28	NL
134.72	134.69	134.84	135.07	90.31	90.81	90.10	87.61	86.60	86.57	86.25	-	-	A
72.08	53.61	43.18	48.62	58.48	81.45	91.92	84.69	75.28	60.84	72.88	102.40	86.30	P
-	-	-	-	-	-	-	-	-	-	-	-	-	FIN
85.54	87.09	86.29	87.23	83.95	83.02	80.48	78.24	80.04	79.89	79.98	82.07	84.34	S
-	-	-	-	-	-	-	-	-	-	-	-	-	UK
													Poulets (classe A – abattus)
													Prix par 100 kg de poids abattu
-	-	-	-	-	-	-	-	-	-	-	-	-	B
-	-	-	-	-	-	-	-	-	-	-	-	-	DK
149.76	149.74	148.36	147.54	144.12	146.56	145.19	144.14	141.37	139.45	138.13	136.94	135.33	D
-	-	-	-	-	-	-	-	-	-	-	-	-	GR
136.28	102.65	97.11	101.94	76.17	88.00	93.84	95.31	90.62	102.56	97.85	126.32	116.56	E
131.20	121.17	116.85	112.11	-	-	-	-	-	-	-	-	-	F
-	-	-	-	-	-	-	-	-	-	-	-	-	IRL
170.26	161.95	160.04	139.25	115.06	117.37	109.82	118.31	120.82	117.23	121.83	136.89	142.36	I
-	-	-	-	-	-	-	-	-	-	-	-	-	L
-	-	-	-	-	-	-	-	-	-	-	-	-	NL
191.44	191.40	191.61	191.94	173.88	172.31	172.22	172.70	166.70	190.75	192.44	-	-	A
-	-	-	-	-	-	-	-	-	-	-	-	-	P
-	-	-	-	-	-	-	-	-	-	-	-	-	FIN
-	-	-	-	184.08	178.40	171.71	167.03	169.73	169.60	171.56	175.92	178.47	S
118.85	119.63	117.40	113.07	151.72	145.30	140.96	140.24	140.55	139.80	140.16	142.80	143.85	UK

**VERKAUFSPREISE
TIERISCHER ERZEUGNISSE**

**SELLING PRICES
OF ANIMAL PRODUCTS**

Landeswährung / National currency / Monnaie nationale (ohne MwSt / excl. VAT / hors TVA)

	1994 sep	oct	nov	dec	1995 jan	feb	mar	apr	mai	jun	jul	aug	sep
5180	Kuh-Rohmilch – 3.7 % Fettgehalt						Raw cows' milk – 3.7 % fat content						
	Preise je 100 kg						Prices per 100 kg						
B	1070.0	1170.0	1210.0	1210.0	1210.0	1210.0	1113.0	1020.0	980.0	1005.0	1005.0	1079.0	1128.0
DK	232.90	230.94	227.94	227.94	227.94	227.94	227.94	227.94	227.94	228.45	228.53	228.53	228.53
D	55.64	56.35	56.67	56.23	55.33	54.98	54.67	54.16	54.00	54.04	54.15	54.89	-
GR	10015	10048	10118	10123	10385	10425	10378	10374	10065	10200	10128	10178	10408
E	4355	4311	4405	4455	4463	4491	4474	4364	4364	4383	4397	4334	4347
F	207.89	208.47	207.54	205.08	201.41	196.24	186.71	173.31	173.31	175.83	189.48	204.54	207.50
IRL	21.56	21.94	22.02	21.79	22.83	22.12	21.29	20.87	21.13	21.12	21.04	21.07	21.57
I	65332	65949	66428	66698	66087	66129	66129	66502	67245	67439	67650	67701	68890
L	1158.0	1235.0	1250.0	1248.0	1239.0	1220.0	1165.0	1116.0	1071.0	1071.0	1081.0	1097.0	1161.0
NL	66.31	68.11	68.44	68.05	66.74	65.64	65.48	64.47	63.76	63.01	62.36	61.88	63.37
A	557.00	565.00	565.00	565.00	364.00	364.00	372.00	372.00	367.00	367.00	366.00	-	-
P	5970	5970	5970	5970	5970	5970	5970	5970	5970	5970	5970	5970	5970
FIN	-	-	-	-	-	-	-	-	-	-	-	-	-
S	-	-	-	-	266.00	255.00	252.00	248.00	269.00	284.00	304.00	309.00	307.00
UK	25.30	21.51	22.98	22.84	-	-	-	-	-	-	-	-	-
5185	Kuh-Rohmilch – realer Fettgehalt						Raw cows' milk – actual fat content						
	Preise je 100 kg						Prices per 100 kg						
B	1185.0	1300.0	1340.0	1340.0	1340.0	1340.0	1233.0	1152.0	1073.0	1099.0	1099.0	1179.0	1233.0
DK	254.26	259.00	258.55	256.29	254.65	250.77	250.14	248.75	243.53	242.00	236.34	233.45	241.17
D	59.22	60.99	61.10	60.18	59.24	58.15	58.15	57.27	56.73	56.31	55.50	56.34	-
GR	9510	9540	9606	9611	9860	9898	9895	9895	9895	9727	9660	9708	9927
E	4342	4328	4438	4500	4524	4518	4482	4335	4317	4317	4326	4285	4353
F	216.26	219.13	219.25	215.20	211.72	201.97	193.41	179.54	178.65	179.73	188.93	203.44	-
IRL	21.69	22.68	23.01	22.01	22.68	21.67	20.68	20.09	20.24	20.08	20.19	20.54	21.70
I	65232	65849	66328	66598	65987	66029	66029	66402	67145	67339	67550	67601	68790
L	1234.0	1341.0	1344.0	1322.0	1311.0	1271.0	1229.0	1166.0	1117.0	1106.0	1087.0	1108.0	1235.0
NL	71.15	73.88	74.60	74.34	73.31	71.91	71.65	71.50	68.81	67.26	66.05	65.44	68.03
A	574.00	582.00	582.00	582.00	372.00	372.00	380.00	380.00	377.00	377.00	373.00	-	-
P	-	-	-	-	-	-	-	-	-	-	-	-	-
FIN	-	-	-	-	-	-	-	-	-	-	-	-	-
S	-	-	-	-	289.00	277.00	274.00	278.00	297.00	309.00	326.00	329.00	335.00
UK	26.27	22.72	24.22	23.89	-	-	-	-	-	-	-	-	-
5315	Frische Eier (gesamtes Land)						Fresh eggs (whole country)						
	Preise je 100 Stück						Prices per 100 items						
B	110.0	109.0	112.0	100.0	102.0	130.0	106.0	105.0	94.0	106.0	83.0	100.0	130.0
DK	45.63	43.69	46.25	41.38	40.63	40.63	40.63	40.63	37.75	36.88	32.31	32.56	36.44
D	16.41	15.52	15.66	15.28	15.36	15.78	15.36	15.40	14.84	15.05	14.38	15.46	16.47
GR	2565	2661	2675	2843	2650	2618	2615	2606	2553	2538	2543	2544	2628
E	944	913	856	867	863	880	895	898	828	798	840	924	1009
F	26.94	26.46	25.74	24.70	24.19	25.87	24.73	23.05	24.85	24.21	23.46	25.58	27.24
IRL	4.02	4.02	4.02	4.02	4.00	3.99	3.99	3.96	3.93	3.88	3.86	3.86	3.89
I	12442	12423	12160	12373	11607	11745	12071	12303	12093	11877	12010	12727	13547
L	320.8	254.7	264.2	245.3	217.0	245.3	264.2	245.3	226.4	235.9	235.9	207.5	273.6
NL	8.10	8.10	8.05	7.20	7.60	8.40	8.00	7.40	7.30	7.40	6.70	8.50	8.90
A	83.00	86.00	87.00	85.00	70.00	68.00	68.00	66.00	59.00	58.00	58.00	-	-
P	993	958	891	845	841	739	751	761	710	737	820	924	1041
FIN	-	-	-	-	-	-	-	-	-	-	-	-	-
S	54.67	55.09	56.10	55.74	54.08	52.95	50.87	50.04	48.85	44.40	44.05	42.68	41.20
UK	3.41	3.38	3.40	3.33	3.16	3.14	3.16	3.01	2.94	3.33	2.90	2.83	2.77

D: Einschliesslich der fünf neuen Länder


D: Including the five new Länder

D: Les cinq nouveaux Länder inclus

PRIX DE VENTE DES PRODUITS ANIMAUX

ECU (ohne MwSt / excl. VAT / hors TVA)

1994 sep	oct	nov	dec	1995 jan	feb	mar	apr	mai	jun	jul	aug	sep	
Lait cru de vache – 3.7 % de matières grasses													
Prix par 100 kg													
27.13	29.67	30.72	30.79	30.90	31.09	29.10	26.78	25.60	26.24	26.17	27.85	29.10	B
30.84	30.78	30.42	30.43	30.43	30.55	30.72	31.25	31.30	31.39	31.41	31.28	31.28	DK
29.03	29.40	29.60	29.42	29.10	29.09	29.51	29.24	29.03	28.98	28.99	29.13	-	D
34.33	34.21	34.31	34.28	35.12	35.10	34.43	34.37	33.38	33.86	33.41	33.63	34.24	GR
27.38	27.06	27.62	27.70	27.13	27.34	26.43	26.18	26.81	27.07	27.31	26.96	26.87	E
31.72	31.77	31.58	31.15	30.64	29.85	28.45	26.65	26.33	26.86	29.15	31.56	31.93	F
26.95	27.62	27.71	27.51	28.65	27.47	25.84	25.35	25.91	25.87	25.66	25.93	26.61	IRL
33.74	33.77	33.75	33.59	33.06	32.45	29.70	28.96	30.81	30.90	31.25	32.32	33.10	I
29.36	31.31	31.74	31.76	31.64	31.35	30.46	29.30	27.98	27.96	28.15	28.32	29.95	L
30.87	31.72	31.90	31.80	31.31	30.98	31.52	31.08	30.61	30.20	29.80	29.33	30.02	NL
41.30	41.88	41.93	42.00	27.21	27.36	28.53	28.54	28.05	27.99	27.86	-	-	A
30.56	30.48	30.55	30.46	30.44	30.54	30.62	30.50	30.47	30.39	30.42	30.57	30.41	P
-	-	-	-	-	-	-	-	-	-	-	-	-	FIN
-	-	-	-	28.70	27.42	26.30	25.17	27.89	29.39	31.49	32.77	33.37	S
32.02	27.40	29.37	29.29	-	-	-	-	-	-	-	-	-	UK
Lait cru de vache – teneur réelle en matières grasses													
Prix par 100 kg													
30.04	32.96	34.02	34.10	34.22	34.44	32.24	30.24	28.03	28.69	28.61	30.44	31.81	B
33.67	34.52	34.51	34.21	34.00	33.61	33.72	34.10	33.44	33.25	32.48	31.96	33.01	DK
30.90	31.82	31.92	31.49	31.16	30.77	31.39	30.92	30.49	30.20	29.71	29.90	-	D
32.60	32.48	32.58	32.55	33.34	33.33	32.83	32.78	32.82	32.29	31.87	32.07	32.66	GR
27.30	27.17	27.83	27.98	27.50	27.51	26.48	26.01	26.52	26.66	26.87	26.66	26.91	E
32.99	33.40	33.36	32.69	32.21	30.72	29.47	27.61	27.15	27.46	29.07	31.39	-	F
27.11	28.55	28.96	27.79	28.46	26.91	25.10	24.40	24.82	24.60	24.63	25.28	26.77	IRL
33.69	33.72	33.70	33.54	33.01	32.40	29.66	28.92	30.76	30.85	31.21	32.27	33.05	I
31.29	34.00	34.12	33.64	33.48	32.66	32.14	30.61	29.18	28.88	28.30	28.60	31.86	L
33.12	34.41	34.77	34.74	34.40	33.94	34.49	34.47	33.04	32.23	31.57	31.01	32.23	NL
42.56	43.14	43.19	43.26	27.81	27.97	29.14	29.15	28.81	28.75	28.39	-	-	A
-	-	-	-	-	-	-	-	-	-	-	-	-	P
-	-	-	-	-	-	-	-	-	-	-	-	-	FIN
-	-	-	-	31.18	29.79	28.60	28.21	30.79	31.98	33.77	34.89	36.41	S
33.24	28.94	30.95	30.63	-	-	-	-	-	-	-	-	-	UK
Oeufs frais (ensemble pays)													
Prix par 100 pièces													
2.79	2.76	2.84	2.54	2.60	3.34	2.77	2.76	2.46	2.77	2.16	2.58	3.35	B
6.04	5.82	6.17	5.52	5.42	5.45	5.48	5.57	5.18	5.07	4.44	4.46	4.99	DK
8.56	8.10	8.18	7.99	8.08	8.35	8.29	8.31	7.98	8.07	7.70	8.21	8.74	D
8.79	9.06	9.07	9.63	8.96	8.81	8.68	8.63	8.47	8.43	8.39	8.41	8.65	GR
5.94	5.73	5.37	5.39	5.25	5.36	5.29	5.39	5.09	4.93	5.22	5.75	6.24	E
4.11	4.03	3.92	3.75	3.68	3.93	3.77	3.54	3.78	3.70	3.61	3.95	4.19	F
5.02	5.06	5.06	5.08	5.02	4.96	4.84	4.81	4.82	4.75	4.71	4.75	4.80	IRL
6.43	6.36	6.18	6.23	5.81	5.76	5.42	5.36	5.54	5.44	5.55	6.08	6.51	I
8.13	6.46	6.71	6.24	5.54	6.30	6.91	6.44	5.91	6.16	6.14	5.36	7.06	L
3.77	3.77	3.75	3.36	3.57	3.96	3.85	3.57	3.51	3.55	3.20	4.03	4.22	NL
6.15	6.37	6.46	6.32	5.23	5.11	5.21	5.06	4.51	4.42	4.42	-	-	A
5.08	4.89	4.56	4.31	4.29	3.78	3.85	3.89	3.62	3.75	4.18	4.73	5.30	P
-	-	-	-	-	-	-	-	-	-	-	-	-	FIN
5.88	6.02	6.14	6.10	5.84	5.69	5.31	5.08	5.06	4.59	4.56	4.53	4.48	S
4.32	4.31	4.34	4.27	4.01	3.92	3.84	3.61	3.53	3.99	3.44	3.40	3.35	UK



**Monatliche Einkaufspreise
landwirtschaftlicher Betriebsmittel**

**Monthly purchase prices of the
means of agricultural production**

**Prix d'achat mensuels des
moyens de production agricole**

**EINKAUFSPREISE LANDWIRTSCHAFTLICHER
BETRIEBSMITTEL**

**PURCHASE PRICES OF THE MEANS OF
AGRICULTURAL PRODUCTION**

Landeswährung / National currency / Monnaie nationale (ohne MwSt / excl. VAT / hors TVA)

	1994 sep	oct	nov	dec	1995 jan	feb	mar	apr	mai	jun	jul	aug	sep	
8052	Futtermittel: Weizenkleie												Feedingstuffs : Wheat bran	
	Preise je 100 kg												Prices per 100 kg	
B	728.8	729.0	720.0	718.8	730.0	715.0	713.8	725.0	710.0	695.0	693.0	708.8	715.0	
DK	-	-	-	-	-	-	-	-	-	-	-	-	-	
D	26.00	25.60	25.40	25.30	25.75	25.70	25.15	25.35	25.45	24.45	26.20	23.55	23.65	
GR	4811	4778	4748	4747	4705	4718	4728	4727	4742	4757	4766	4884	5045	
E	2764	2765	2770	2717	2784	2809	2792	2805	2799	2811	2848	2828	2798	
F	-	-	-	-	-	-	-	-	-	-	-	-	-	
IRL	30.03	29.73	29.37	29.40	29.32	29.32	-	27.50	-	27.50	28.58	28.26	28.96	
I	26260	26337	27909	28709	27818	26992	27907	31861	32707	31438	31315	31887	30706	
L	-	-	-	-	-	-	-	-	-	-	-	-	-	
NL	-	-	-	-	-	-	-	-	-	-	-	-	-	
A	168.50	168.50	168.50	168.50	135.00	120.00	120.00	120.00	130.00	130.00	135.00	-	-	
P	-	-	-	-	-	-	-	-	-	-	-	-	-	
FIN	-	-	-	-	-	-	-	-	-	-	-	-	-	
S	128.00	128.00	129.00	131.00	129.00	127.00	129.00	130.00	130.00	130.00	130.00	131.00	126.00	
UK	13.50	13.03	13.50	13.61	13.69	13.69	13.69	13.69	13.69	13.59	13.59	13.12	13.34	
8043	Futtermittel: Gerste												Feedingstuffs: Barley	
	Preise je 100 kg												Prices per 100 kg	
B	735.0	735.0	735.0	735.0	735.0	735.0	731.3	725.0	747.0	752.5	711.0	686.3	696.3	
DK	105.89	108.38	109.28	107.19	109.05	110.53	114.16	113.75	114.69	116.63	115.32	101.74	102.30	
D	24.85	26.90	26.50	26.35	27.10	27.30	27.85	27.60	28.75	27.75	25.75	24.15	22.90	
GR	5180	5184	5177	5181	5235	5253	5284	5313	5376	5393	5363	5330	5427	
E	2486	2512	2528	2566	2627	2633	2648	2697	2673	2628	2613	2653	2678	
F	-	-	-	-	-	-	-	-	-	-	-	-	-	
IRL	-	-	-	-	-	-	-	-	-	-	-	-	-	
I	32425	32573	33004	33539	33734	34445	36348	37665	37979	37764	37730	37028	36565	
L	585.0	575.0	575.0	575.0	585.0	585.0	585.0	585.0	585.0	525.0	560.0	560.0	560.0	
NL	31.90	32.10	32.30	32.60	32.40	32.10	31.50	31.60	33.00	33.00	30.00	29.10	30.10	
A	305.90	309.80	313.70	317.60	182.55	190.00	193.00	191.50	191.50	-	164.50	-	-	
P	-	-	-	-	-	-	-	-	-	-	-	-	-	
FIN	-	-	-	-	-	-	-	-	-	-	-	-	-	
S	-	-	-	-	-	-	-	-	-	-	-	-	-	
UK	15.55	16.27	16.28	16.27	16.33	16.36	16.36	16.36	16.36	16.36	16.69	16.00	16.14	
8045	Futtermittel: Mais												Feedingstuffs: Maize	
	Preise je 100 kg												Prices per 100 kg	
B	835.0	804.0	796.3	793.8	810.0	811.8	800.0	798.8	816.0	843.8	905.0	902.5	903.8	
DK	-	-	-	-	-	-	-	-	-	-	-	-	-	
D	30.80	29.50	29.40	28.85	32.15	29.65	29.95	21.05	32.50	43.45	24.75	33.25	35.70	
GR	6561	6501	6474	6453	6504	6600	6643	6710	6736	6771	6941	7052	7036	
E	2909	2889	2920	2886	2936	2943	2995	2998	3004	3046	3068	3142	3125	
F	-	-	-	-	-	-	-	-	-	-	-	-	-	
IRL	-	-	-	-	-	-	-	-	-	-	-	-	-	
I	33158	33560	34198	34353	34769	35955	38703	40978	41848	43343	44845	45555	42432	
L	690.0	705.0	705.0	705.0	705.0	705.0	705.0	705.0	705.0	760.0	680.0	680.0	680.0	
NL	37.90	35.10	35.50	35.60	36.40	36.20	35.10	35.30	36.60	38.60	41.10	40.40	39.40	
A	349.70	-	200.00	198.00	197.50	207.50	212.00	215.00	215.00	216.50	216.50	-	-	
P	-	-	-	-	-	-	-	-	-	-	-	-	-	
FIN	-	-	-	-	-	-	-	-	-	-	-	-	-	
S	-	-	-	-	-	-	-	-	-	-	-	-	-	
UK	22.48	22.48	22.30	22.30	22.37	22.37	22.37	22.37	22.45	22.53	22.53	22.61	23.80	

D: Einschliesslich der fünf neuen Länder

D: Including the five new Länder

D: Les cinq nouveaux Länder inclus

**PRIX D'ACHAT DES MOYENS
DE PRODUCTION AGRICOLE**

ECU (ohne MwSt / excl. VAT / hors TVA)

1994 sep	oct	nov	dec	1995 jan	feb	mar	apr	mai	jun	jul	aug	sep	
													Alliments: Son de blé
													Prix par 100 kg
18.48	18.48	18.28	18.29	18.64	18.37	18.67	19.03	18.55	18.15	18.04	18.30	18.45	B
-	-	-	-	-	-	-	-	-	-	-	-	-	DK
13.57	13.36	13.27	13.24	13.54	13.60	13.57	13.69	13.68	13.11	14.03	12.50	12.55	D
16.49	16.27	16.10	16.08	15.91	15.88	15.69	15.66	15.73	15.79	15.72	16.14	16.60	GR
17.38	17.36	17.37	16.90	16.92	17.10	16.49	16.83	17.19	17.36	17.69	17.59	17.30	E
-	-	-	-	-	-	-	-	-	-	-	-	-	F
37.53	37.43	36.96	37.12	36.79	36.42	-	33.40	-	33.69	34.86	34.77	35.73	IRL
13.56	13.49	14.18	14.46	13.92	13.25	12.53	13.88	14.98	14.40	14.47	15.22	14.75	I
-	-	-	-	-	-	-	-	-	-	-	-	-	L
-	-	-	-	-	-	-	-	-	-	-	-	-	NL
12.49	12.49	12.50	12.53	10.09	9.02	9.20	9.21	9.94	9.92	10.28	-	-	A
-	-	-	-	-	-	-	-	-	-	-	-	-	P
-	-	-	-	-	-	-	-	-	-	-	-	-	FIN
13.76	13.99	14.11	14.34	13.92	13.66	13.47	13.19	13.48	13.45	13.47	13.89	13.69	S
17.08	16.60	17.25	17.45	17.37	17.10	16.63	16.42	16.45	16.28	16.12	15.78	16.12	UK
													Alliments: Orge
													Prix par 100 kg
18.64	18.64	18.66	18.71	18.77	18.89	19.12	19.03	19.51	19.65	18.51	17.72	17.96	B
14.02	14.45	14.59	14.31	14.56	14.81	15.39	15.59	15.75	16.02	15.85	13.93	14.00	DK
12.97	14.03	13.84	13.79	14.25	14.44	15.03	14.90	15.45	14.88	13.79	12.82	12.15	D
17.76	17.65	17.56	17.55	17.70	17.69	17.53	17.60	17.83	17.90	17.69	17.61	17.85	GR
15.63	15.77	15.85	15.96	15.97	16.03	15.64	16.18	16.42	16.23	16.23	16.51	16.56	E
-	-	-	-	-	-	-	-	-	-	-	-	-	F
-	-	-	-	-	-	-	-	-	-	-	-	-	IRL
16.75	16.68	16.77	16.89	16.88	16.90	16.33	16.40	17.40	17.30	17.43	17.68	17.57	I
14.83	14.58	14.60	14.63	14.94	15.03	15.30	15.36	15.28	13.71	14.58	14.46	14.45	L
14.85	14.95	15.05	15.23	15.20	15.15	15.16	15.24	15.85	15.81	14.34	13.79	14.26	NL
22.68	22.96	23.28	23.61	13.65	14.28	14.80	14.69	14.64	-	12.52	-	-	A
-	-	-	-	-	-	-	-	-	-	-	-	-	P
-	-	-	-	-	-	-	-	-	-	-	-	-	FIN
-	-	-	-	-	-	-	-	-	-	-	-	-	S
19.68	20.72	20.80	20.86	20.72	20.43	19.88	19.62	19.66	19.60	19.79	19.24	19.50	UK
													Alliments: Maïs
													Prix par 100 kg
21.17	20.39	20.22	20.20	20.68	20.86	20.92	20.97	21.31	22.03	23.56	23.30	23.32	B
-	-	-	-	-	-	-	-	-	-	-	-	-	DK
16.07	15.39	15.36	15.09	16.91	15.69	16.16	11.36	17.47	23.30	13.25	17.65	18.95	D
22.49	22.13	21.95	21.85	22.00	22.22	22.04	22.23	22.34	22.48	22.90	23.30	23.15	GR
18.29	18.14	18.31	17.95	17.85	17.92	17.69	17.99	18.45	18.81	19.05	19.55	19.32	E
-	-	-	-	-	-	-	-	-	-	-	-	-	F
-	-	-	-	-	-	-	-	-	-	-	-	-	IRL
17.12	17.19	17.37	17.30	17.39	17.64	17.38	17.85	19.17	19.86	20.72	21.75	20.39	I
17.49	17.88	17.90	17.94	18.00	18.12	18.44	18.51	18.42	19.84	17.70	17.55	17.54	L
17.64	16.35	16.55	16.63	17.08	17.08	16.90	17.02	17.57	18.50	19.64	19.15	18.67	NL
25.93	-	14.84	14.72	14.76	15.60	16.26	16.49	16.43	16.51	16.48	-	-	A
-	-	-	-	-	-	-	-	-	-	-	-	-	P
-	-	-	-	-	-	-	-	-	-	-	-	-	FIN
-	-	-	-	-	-	-	-	-	-	-	-	-	S
28.45	28.63	28.50	28.59	28.38	27.93	27.18	26.83	26.97	26.99	26.72	27.19	28.76	UK

**EINKAUFSPREISE LANDWIRTSCHAFTLICHER
BETRIEBSMITTEL**

**PURCHASE PRICES OF THE MEANS OF
AGRICULTURAL PRODUCTION**

Landeswahrung / National currency / Monnaie nationale (ohne MwSt / excl. VAT / hors TVA)

	1994 sep	oct	nov	dec	1995 jan	feb	mar	apr	mai	jun	jul	aug	sep	
8079	Sojaextraktionsschrot (getoastet)												Toasted extracted soyabean meal	
	Preise je 100 kg												Prices per 100 kg	
B	817.5	791.0	782.5	815.0	810.0	808.3	808.8	827.5	776.0	775.0	767.0	760.0	813.8	
DK	139.98	140.02	138.17	135.64	135.76	135.09	134.47	133.62	131.93	131.22	131.29	130.38	130.13	
D	38.60	37.30	35.90	35.80	35.90	35.90	35.60	35.80	34.90	34.40	33.90	33.80	-	
GR	-	-	-	-	-	-	-	-	-	-	-	-	-	
E	-	-	-	-	-	-	-	-	-	-	-	-	-	
F	-	-	-	-	-	-	-	-	-	-	-	-	-	
IRL	-	-	-	-	-	-	-	-	-	-	-	-	-	
I	37316	36258	35788	37075	37263	37335	39172	40154	39672	38753	38662	38212	40294	
L	-	-	-	-	-	-	-	-	-	-	-	-	-	
NL	34.80	32.60	32.10	33.40	33.00	33.30	33.20	33.30	30.20	29.90	31.50	31.60	35.90	
A	300.00	295.00	295.00	285.00	290.00	290.00	295.00	285.00	275.00	275.00	280.00	-	-	
P	-	-	-	-	-	-	-	-	-	-	-	-	-	
FIN	-	-	-	-	-	-	-	-	-	-	-	-	-	
S	207.00	199.00	199.00	199.00	201.00	199.00	200.00	200.00	198.00	198.00	196.00	194.00	194.00	
UK	21.82	21.47	20.35	20.21	20.27	20.35	20.35	20.35	20.35	20.33	20.33	20.33	20.73	
8125	Fischmehl												Fish meal	
	Preise je 100 kg												Prices per 100 kg	
B	1706.3	1682.2	1649.7	1682.2	1696.5	1674.4	1648.4	1641.3	1658.2	1702.4	1732.3	1738.1	1814.8	
DK	391.64	388.17	383.75	364.10	386.17	374.40	382.05	379.53	377.52	376.64	381.41	380.16	378.38	
D	79.90	83.10	82.20	82.30	86.90	87.90	86.90	84.90	85.70	86.00	86.80	87.80	-	
GR	-	-	-	-	-	-	-	-	-	-	-	-	-	
E	6255	6100	5900	6059	6140	6272	6238	6154	6015	6118	6031	6024	6127	
F	-	-	-	-	-	-	-	-	-	-	-	-	-	
IRL	-	-	-	-	-	-	-	-	-	-	-	-	-	
I	89242	87908	88308	91047	92708	91620	94454	97030	97642	99280	103029	102808	103650	
L	-	-	-	-	-	-	-	-	-	-	-	-	-	
NL	72.80	72.20	72.20	78.70	80.60	80.00	77.40	74.10	74.80	80.00	83.20	83.90	86.50	
A	550.00	530.00	550.00	585.00	565.00	575.00	550.00	535.00	550.00	580.00	600.00	-	-	
P	-	-	-	-	-	-	-	-	-	-	-	-	-	
FIN	-	-	-	-	-	-	-	-	-	-	-	-	-	
S	-	-	-	-	-	-	-	-	-	-	-	-	-	
UK	35.65	35.65	35.93	36.69	36.40	36.67	36.67	36.67	36.87	37.36	37.36	38.11	40.58	
8153	Diffusionsschnitzel – getrocknet												Dried sugar beet pulp	
	Preise je 100 kg												Prices per 100 kg	
B	745.0	656.0	656.3	698.8	708.8	686.7	666.3	680.0	714.0	728.8	733.0	730.0	747.5	
DK	-	-	-	-	-	-	-	-	-	-	-	-	-	
D	29.95	22.75	23.35	22.85	23.40	25.85	27.70	27.55	28.80	26.70	31.05	33.65	32.25	
GR	3399	3418	3418	3418	3418	3394	3419	3372	3419	3441	3441	3410	3417	
E	2385	2484	2475	2469	2588	2678	2651	2668	2691	2731	2608	2662	2587	
F	73.17	78.75	82.06	87.44	-	-	-	-	-	-	-	-	-	
IRL	13.00	12.06	12.00	12.15	12.23	12.40	12.40	12.40	12.40	12.40	12.40	12.40	12.40	
I	30905	31280	32780	32780	31380	32180	28513	34520	35720	36110	38360	38360	39110	
L	-	-	-	-	-	-	-	-	-	-	-	-	-	
NL	40.00	37.10	37.50	37.90	39.40	41.20	41.30	41.50	42.10	42.60	43.30	43.30	43.30	
A	177.50	177.50	177.50	180.50	187.50	187.50	189.50	191.50	193.50	196.50	196.50	-	-	
P	-	-	-	-	-	-	-	-	-	-	-	-	-	
FIN	-	-	-	-	-	-	-	-	-	-	-	-	-	
S	-	-	-	-	-	-	-	-	-	-	-	-	-	
UK	16.40	13.78	13.78	13.68	13.88	14.28	14.28	14.28	14.28	14.48	14.48	14.48	14.48	

D: 8153 DIFFUSIONSSCHNITZEL, GETROCKNET: Einschliesslich der funf neuen Lander

D: 8153 DRIED SUGAR BEET PULP: Including the five new Lander

D: 8153 PULPES SECHES DE BETTERAVES SUCRIERES: Les cinq nouveaux Lander inclus

PRIX D'ACHAT DES MOYENS DE PRODUCTION AGRICOLE

ECU (ohne MwSt / excl. VAT / hors TVA)

1994 sep	oct	nov	dec	1995 jan	feb	mar	apr	mai	jun	jul	aug	sep	
													Tourteaux d'extraction de soja cult
													Prix par 100 kg
20.73	20.06	19.87	20.74	20.68	20.77	21.15	21.72	20.27	20.24	19.97	19.62	21.00	B
18.53	18.66	18.44	18.11	18.12	18.11	18.13	18.32	18.12	18.03	18.04	17.85	17.81	DK
20.14	19.46	18.75	18.73	18.88	18.99	19.21	19.33	18.76	18.45	18.15	17.94	-	D
-	-	-	-	-	-	-	-	-	-	-	-	-	GR
-	-	-	-	-	-	-	-	-	-	-	-	-	E
-	-	-	-	-	-	-	-	-	-	-	-	-	F
-	-	-	-	-	-	-	-	-	-	-	-	-	IRL
19.27	18.57	18.18	18.67	18.64	18.32	17.59	17.49	18.18	17.75	17.86	18.24	19.36	I
-	-	-	-	-	-	-	-	-	-	-	-	-	L
16.20	15.18	14.96	15.61	15.48	15.72	15.98	16.05	14.50	14.33	15.05	14.98	17.01	NL
22.24	21.87	21.89	21.19	21.68	21.80	22.62	21.87	21.02	20.97	21.31	-	-	A
-	-	-	-	-	-	-	-	-	-	-	-	-	P
-	-	-	-	-	-	-	-	-	-	-	-	-	FIN
22.25	21.74	21.77	21.78	21.69	21.40	20.88	20.30	20.53	20.49	20.31	20.57	21.09	S
27.61	27.35	26.01	25.91	25.71	25.41	24.73	24.40	24.45	24.35	24.11	24.44	25.05	UK
													Farine de poisson
													Prix par 100 kg
43.26	42.65	41.89	42.81	43.32	43.03	43.10	43.09	43.31	44.45	45.10	44.87	46.82	B
51.85	51.74	51.22	48.60	51.56	50.18	51.50	52.03	51.84	51.75	52.42	52.04	51.79	DK
41.69	43.36	42.94	43.06	45.71	46.51	46.90	45.83	46.07	46.12	46.47	46.60	-	D
-	-	-	-	-	-	-	-	-	-	-	-	-	GR
39.33	38.29	36.99	37.68	37.32	38.19	36.85	36.92	36.95	37.79	37.46	37.48	37.88	E
-	-	-	-	-	-	-	-	-	-	-	-	-	F
-	-	-	-	-	-	-	-	-	-	-	-	-	IRL
46.09	45.02	44.87	45.86	46.38	44.96	42.43	42.26	44.73	45.48	47.59	49.08	49.80	I
-	-	-	-	-	-	-	-	-	-	-	-	-	L
33.89	33.62	33.65	36.77	37.82	37.76	37.26	35.73	35.92	38.34	39.76	39.76	40.98	NL
40.78	39.29	40.82	43.49	42.24	43.23	42.17	41.04	42.04	44.24	45.67	-	-	A
-	-	-	-	-	-	-	-	-	-	-	-	-	P
-	-	-	-	-	-	-	-	-	-	-	-	-	FIN
-	-	-	-	-	-	-	-	-	-	-	-	-	S
45.11	45.41	45.92	47.04	46.18	45.79	44.56	43.97	44.30	44.76	44.31	45.82	49.04	UK
													Pulpes séchées de betteraves sucrières
													Prix par 100 kg
18.89	16.63	16.66	17.78	18.10	17.65	17.42	17.85	18.65	19.03	19.08	18.85	19.28	B
-	-	-	-	-	-	-	-	-	-	-	-	-	DK
15.63	11.87	12.20	11.95	12.31	13.68	14.95	14.87	15.48	14.32	16.62	17.86	17.12	D
11.65	11.64	11.59	11.58	11.56	11.43	11.34	11.17	11.34	11.42	11.35	11.27	11.24	GR
15.00	15.59	15.52	15.35	15.73	16.31	15.66	16.01	16.53	16.87	16.20	16.56	15.99	E
11.16	12.00	12.49	13.28	-	-	-	-	-	-	-	-	-	F
16.25	15.18	15.10	15.34	15.35	15.40	15.05	15.06	15.20	15.19	15.13	15.26	15.30	IRL
15.96	16.02	16.65	16.51	15.70	15.79	12.81	15.03	16.36	16.54	17.72	18.31	18.79	I
-	-	-	-	-	-	-	-	-	-	-	-	-	L
18.62	17.28	17.48	17.71	18.49	19.44	19.88	20.01	20.21	20.41	20.69	20.52	20.51	NL
13.16	13.16	13.17	13.42	14.02	14.10	14.53	14.69	14.79	14.99	14.96	-	-	A
-	-	-	-	-	-	-	-	-	-	-	-	-	P
-	-	-	-	-	-	-	-	-	-	-	-	-	FIN
-	-	-	-	-	-	-	-	-	-	-	-	-	S
20.75	17.55	17.61	17.54	17.61	17.83	17.35	17.12	17.16	17.35	17.17	17.41	17.50	UK

**EINKAUFSPREISE LANDWIRTSCHAFTLICHER
BETRIEBSMITTEL**

**PURCHASE PRICES OF THE MEANS OF
AGRICULTURAL PRODUCTION**

Landeswährung / National currency / Monnaie nationale (ohne MwSt / excl. VAT / hors TVA)

	1994 sep	oct	nov	dec	1995 jan	feb	mar	apr	mai	jun	jul	aug	sep	
8233	Ergänzungsfutter für die Kälberaufzucht Preise je 100 kg							Complementary feed for rearing calves Prices per 100 kg						
B	1083.5	1081.2	1071.6	1071.4	1067.7	1067.6	1067.6	1065.7	1065.6	1065.6	1065.6	1064.2	1049.0	
DK	134.68	134.45	134.73	134.69	141.14	135.40	136.26	135.78	134.28	133.63	134.07	132.11	132.70	
D	37.60	37.40	37.00	36.80	36.80	36.40	36.90	36.60	36.40	36.60	35.90	35.90	35.80	
GR	7443	7502	7414	7417	7405	7445	7472	7413	7426	7473	7501	7586	7624	
E	3971	4005	3925	3918	3983	3974	3934	3998	3972	3967	4026	4076	4087	
F	-	-	-	-	-	-	-	-	-	-	-	-	-	
IRL	19.78	19.65	-	18.95	19.73	19.30	18.88	-	19.18	20.49	20.46	20.87	19.11	
I	48211	48029	47893	47893	47885	48194	48971	49782	50406	51033	51215	51798	51662	
L	1155.0	1155.0	1155.0	1155.0	1125.0	1125.0	1125.0	1125.0	1125.0	1125.0	1125.0	1125.0	1125.0	
NL	47.40	47.20	46.60	46.50	47.00	46.80	46.70	46.70	46.50	46.80	46.60	46.50	46.40	
A	500.00	500.00	500.00	500.00	474.00	450.00	433.00	433.00	433.00	433.00	400.00	-	-	
P	-	-	-	-	-	-	-	-	-	-	-	-	-	
FIN	-	-	-	-	-	-	-	-	-	-	-	-	-	
S	-	-	-	-	-	-	-	-	-	-	-	-	-	
UK	-	-	-	-	-	-	-	-	-	-	-	-	-	
8263	Ergänzungsfutter für die Rindermast (Sackware) Preise je 100 kg							Complementary feed for cattle fattening (in sacks) Prices per 100 kg						
B	955.2	953.0	941.3	940.4	937.3	937.3	936.2	933.9	933.1	933.1	929.2	926.1	922.9	
DK	140.43	140.27	140.62	140.54	140.77	140.71	140.54	139.99	136.16	135.36	135.39	135.73	136.46	
D	31.05	31.75	31.00	30.70	31.35	32.50	30.55	30.80	30.95	30.40	30.35	29.85	29.30	
GR	-	-	-	-	-	-	-	-	-	-	-	-	-	
E	3598	3554	3544	3544	3578	3609	3592	3588	3624	3617	3580	3592	3640	
F	-	-	-	-	-	-	-	-	-	-	-	-	-	
IRL	16.46	16.46	16.27	16.32	16.28	16.20	16.20	16.31	16.23	16.39	16.46	16.52	16.41	
I	44473	44340	44162	44322	44322	44489	45022	46211	47589	48167	48389	48667	48611	
L	990.0	990.0	990.0	990.0	990.0	990.0	990.0	990.0	990.0	990.0	990.0	990.0	990.0	
NL	-	-	-	-	-	-	-	-	-	-	-	-	-	
A	491.00	491.00	491.00	491.00	465.00	465.00	465.00	465.00	465.00	465.00	465.00	-	-	
P	-	-	-	-	-	-	-	-	-	-	-	-	-	
FIN	-	-	-	-	-	-	-	-	-	-	-	-	-	
S	-	-	-	-	-	-	-	-	-	-	-	-	-	
UK	-	-	-	-	-	-	-	-	-	-	-	-	-	
8254	Ergänzungsfutter für Milchvieh (Aufstallung) (Sackware) Preise je 100 kg							Complementary feed for dairy cattle (stall fed) (in sacks) Prices per 100 kg						
B	956.4	954.2	937.6	937.6	934.0	933.9	932.3	929.7	929.5	929.5	929.5	927.7	924.0	
DK	-	-	-	-	-	-	-	-	-	-	-	-	-	
D	-	-	-	-	-	-	-	-	-	-	-	-	-	
GR	7118	7177	7155	7160	7158	7195	7270	7275	7318	7334	7319	7412	7649	
E	3676	3673	3700	3682	3694	3703	3635	3643	3658	3662	3640	3654	3660	
F	-	-	-	-	-	-	-	-	-	-	-	-	-	
IRL	16.88	16.81	16.82	16.78	16.85	16.84	16.72	16.79	16.67	16.88	16.69	16.75	16.65	
I	45381	45064	45114	45264	45201	45299	45911	46836	47536	47911	48892	49322	48916	
L	965.0	965.0	965.0	965.0	965.0	965.0	965.0	965.0	965.0	965.0	965.0	965.0	965.0	
NL	41.40	40.90	40.40	40.30	40.70	40.70	40.50	40.20	39.30	39.90	39.80	39.60	39.50	
A	405.00	380.00	380.00	380.00	356.00	338.00	338.00	318.00	318.00	318.00	318.00	-	-	
P	-	-	-	-	-	-	-	-	-	-	-	-	-	
FIN	-	-	-	-	-	-	-	-	-	-	-	-	-	
S	-	-	-	-	-	-	-	-	-	-	-	-	-	
UK	-	-	-	-	-	-	-	-	-	-	-	-	-	

D: Einschliesslich der fünf neuen Länder

D: Including the five new Länder

D: Les cinq nouveaux Länder inclus

PRIX D'ACHAT DES MOYENS DE PRODUCTION AGRICOLE

ECU (ohne MwSt / excl. VAT / hors TVA)

1994 sep	oct	nov	dec	1995 jan	feb	mar	apr	mai	jun	jul	aug	sep	
													Complémentaire pour veaux d'élevage
													Prix par 100 kg
27.47	27.41	27.21	27.27	27.26	27.44	27.92	27.98	27.83	27.82	27.74	27.47	27.06	B
17.83	17.92	17.98	17.98	18.84	18.15	18.37	18.61	18.44	18.36	18.43	18.09	18.16	DK
19.62	19.51	19.33	19.25	19.36	19.26	19.92	19.76	19.57	19.63	19.22	19.05	19.00	D
25.51	25.54	25.14	25.12	25.04	25.07	24.79	24.56	24.63	24.81	24.75	25.06	25.08	GR
24.97	25.14	24.61	24.36	24.21	24.20	23.24	23.99	24.40	24.50	25.00	25.36	25.27	E
-	-	-	-	-	-	-	-	-	-	-	-	-	F
24.72	24.74	-	23.92	24.76	23.97	22.91	-	23.52	25.10	24.96	25.68	23.58	IRL
24.90	24.60	24.33	24.12	23.95	23.65	22.00	21.68	23.09	23.38	23.66	24.73	24.82	I
29.28	29.28	29.33	29.39	28.73	28.91	29.42	29.53	29.39	29.37	29.29	29.04	29.02	L
22.06	21.98	21.72	21.73	22.05	22.09	22.48	22.52	22.33	22.43	22.27	22.04	21.98	NL
37.07	37.06	37.11	37.17	35.43	33.83	33.20	33.22	33.10	33.02	30.45	-	-	A
-	-	-	-	-	-	-	-	-	-	-	-	-	P
-	-	-	-	-	-	-	-	-	-	-	-	-	FIN
-	-	-	-	-	-	-	-	-	-	-	-	-	S
-	-	-	-	-	-	-	-	-	-	-	-	-	UK
													Complémentaire pour bovins à l'engrais (en sacs)
													Prix par 100 kg
24.22	24.16	23.90	23.93	23.93	24.09	24.48	24.52	24.37	24.36	24.19	23.91	23.81	B
18.59	18.70	18.77	18.76	18.79	18.86	18.94	19.19	18.70	18.60	18.61	18.58	18.68	DK
16.20	16.56	16.19	16.06	16.49	17.20	16.49	16.63	16.64	16.30	16.25	15.84	15.55	D
-	-	-	-	-	-	-	-	-	-	-	-	-	GR
22.62	22.31	22.22	22.04	21.75	21.97	21.22	21.53	22.26	22.34	22.23	22.35	22.50	E
-	-	-	-	-	-	-	-	-	-	-	-	-	F
20.57	20.72	20.48	20.60	20.43	20.12	19.66	19.81	19.90	20.08	20.08	20.33	20.25	IRL
22.97	22.71	22.44	22.32	22.17	21.83	20.22	20.13	21.80	22.07	22.35	23.23	23.35	I
25.10	25.10	25.14	25.19	25.28	25.44	25.89	25.99	25.86	25.85	25.78	25.56	25.54	L
-	-	-	-	-	-	-	-	-	-	-	-	-	NL
36.41	36.40	36.44	36.50	34.76	34.96	35.66	35.67	35.54	35.47	35.40	-	-	A
-	-	-	-	-	-	-	-	-	-	-	-	-	P
-	-	-	-	-	-	-	-	-	-	-	-	-	FIN
-	-	-	-	-	-	-	-	-	-	-	-	-	S
-	-	-	-	-	-	-	-	-	-	-	-	-	UK
													Complémentaire pour vaches laitières (en stabulation) (en sacs)
													Prix par 100 kg
24.25	24.19	23.81	23.86	23.85	24.00	24.38	24.41	24.28	24.27	24.20	23.95	23.84	B
-	-	-	-	-	-	-	-	-	-	-	-	-	DK
-	-	-	-	-	-	-	-	-	-	-	-	-	D
24.40	24.43	24.26	24.25	24.21	24.22	24.12	24.10	24.27	24.35	24.15	24.49	25.16	GR
23.11	23.06	23.20	22.90	22.45	22.55	21.47	21.86	22.47	22.62	22.61	22.73	22.63	E
-	-	-	-	-	-	-	-	-	-	-	-	-	F
21.10	21.16	21.17	21.18	21.14	20.92	20.29	20.39	20.44	20.68	20.36	20.61	20.54	IRL
23.44	23.08	22.92	22.80	22.61	22.23	20.62	20.40	21.78	21.95	22.59	23.55	23.50	I
24.47	24.47	24.50	24.56	24.64	24.80	25.23	25.33	25.21	25.20	25.13	24.91	24.90	L
19.27	19.05	18.83	18.83	19.10	19.21	19.49	19.38	18.87	19.12	19.02	18.77	18.71	NL
30.03	28.17	28.20	28.25	26.61	25.41	25.92	24.40	24.31	24.25	24.21	-	-	A
-	-	-	-	-	-	-	-	-	-	-	-	-	P
-	-	-	-	-	-	-	-	-	-	-	-	-	FIN
-	-	-	-	-	-	-	-	-	-	-	-	-	S
-	-	-	-	-	-	-	-	-	-	-	-	-	UK

**EINKAUFSPREISE LANDWIRTSCHAFTLICHER
BETRIEBSMITTEL**

**PURCHASE PRICES OF THE MEANS OF
AGRICULTURAL PRODUCTION**

Landeswahrung / National currency / Monnaie nationale (ohne MwSt / excl. VAT / hors TVA)

	1994 sep	oct	nov	dec	1995 jan	feb	mar	apr	mai	jun	jul	aug	sep	
8288	Alleinfutter fur die Ferkelaufzucht (Sackware) Preise je 100 kg								Complete feed for rearing piglets (In sacks) Prices per 100 kg					
B	1245.5	1241.3	1230.9	1229.7	1229.3	1229.2	1224.2	1218.6	1215.9	1215.9	1218.2	1210.1	1210.1	
DK	139.26	140.70	141.11	141.12	141.14	142.27	142.83	144.09	143.83	144.27	144.62	138.19	136.21	
D	-	-	-	-	-	-	-	-	-	-	-	-	-	
GR	10080	10086	10060	9973	10130	10220	10345	10370	10260	10125	10194	10035	10035	
E	5309	5045	5032	5033	5393	5365	5391	5425	5415	5421	5396	5395	5387	
F	-	-	-	-	-	-	-	-	-	-	-	-	-	
IRL	19.50	19.20	19.10	19.72	19.84	19.19	18.36	18.43	18.03	19.33	19.33	19.33	19.64	
I	60083	59875	59442	59692	59858	59367	60300	62042	63458	63642	63975	63108	62858	
L	1315.0	1315.0	1315.0	1315.0	1315.0	1315.0	1315.0	1315.0	1315.0	1315.0	1315.0	1315.0	1315.0	
NL	62.80	62.40	61.70	61.10	62.10	62.30	62.30	62.10	61.90	61.60	61.40	60.80	60.20	
A	520.00	520.00	485.00	485.00	460.00	450.00	450.00	450.00	450.00	450.00	432.00	-	-	
P	-	-	-	-	-	-	-	-	-	-	-	-	-	
FIN	-	-	-	-	-	-	-	-	-	-	-	-	-	
S	-	-	-	-	-	-	-	-	-	-	-	-	-	
UK	-	-	-	-	-	-	-	-	-	-	-	-	-	
8296	Alleinfutter fur die Schweinemast (Sackware) Preise je 100 kg								Complete feed for fattening pigs (In sacks) Prices per 100 kg					
B	928.7	925.9	917.0	916.3	914.9	914.8	908.3	903.3	899.7	899.7	900.8	894.3	896.0	
DK	135.27	137.59	138.53	139.74	138.96	139.56	140.19	140.63	140.47	141.36	141.69	135.16	132.90	
D	-	-	-	-	-	-	-	-	-	-	-	-	-	
GR	8615	8607	8555	8595	8217	8251	8235	8788	8786	8786	8817	8883	8914	
E	3787	3745	3736	3707	3733	3740	3767	3831	3835	3702	3687	3698	3753	
F	-	-	-	-	-	-	-	-	-	-	-	-	-	
IRL	19.21	19.09	18.85	19.07	19.21	19.19	18.92	19.15	19.18	19.27	19.81	19.88	19.86	
I	46650	46739	46672	46817	47122	46711	47333	48778	49089	49744	50717	50756	49506	
L	1025.0	1025.0	1025.0	1025.0	1025.0	1025.0	1025.0	1025.0	1025.0	1025.0	1025.0	1025.0	1025.0	
NL	44.70	44.30	44.10	43.80	44.90	44.90	45.10	44.90	44.80	44.70	44.60	44.20	43.80	
A	430.00	420.00	395.00	395.00	373.00	364.00	364.00	364.00	364.00	364.00	345.00	-	-	
P	-	-	-	-	-	-	-	-	-	-	-	-	-	
FIN	-	-	-	-	-	-	-	-	-	-	-	-	-	
S	-	-	-	-	-	-	-	-	-	-	-	-	-	
UK	-	-	-	-	-	-	-	-	-	-	-	-	-	
8307	Alleinfutter fur Kuken der ersten Tage (Sackware) Preise je 100 kg								Baby chick feed (In sacks) Prices per 100 kg					
B	1282.2	1280.8	1266.5	1266.5	1266.5	1266.5	1266.5	1265.4	1264.0	1264.0	1264.0	1259.8	1259.0	
DK	-	-	-	-	-	-	-	-	-	-	-	-	-	
D	-	-	-	-	-	-	-	-	-	-	-	-	-	
GR	8980	8948	8978	9002	9044	9104	9142	9139	9204	9267	9761	9821	9873	
E	-	-	-	-	-	-	-	-	-	-	-	-	-	
F	-	-	-	-	-	-	-	-	-	-	-	-	-	
IRL	23.93	24.13	23.38	23.17	23.10	22.87	22.14	22.59	22.77	22.81	23.54	22.51	23.10	
I	58915	58824	59006	58833	58878	59333	60575	62972	64227	64754	65336	66731	66822	
L	1365.0	1365.0	1365.0	1365.0	1365.0	1365.0	1365.0	1365.0	1365.0	1365.0	1365.0	1365.0	1365.0	
NL	51.80	51.10	50.50	50.10	50.50	50.60	50.40	50.30	50.10	50.10	49.60	49.40	49.40	
A	670.00	670.00	670.00	670.00	527.00	527.00	500.00	500.00	500.00	500.00	500.00	-	-	
P	-	-	-	-	-	-	-	-	-	-	-	-	-	
FIN	-	-	-	-	-	-	-	-	-	-	-	-	-	
S	-	-	-	-	-	-	-	-	-	-	-	-	-	
UK	-	-	-	-	-	-	-	-	-	-	-	-	-	

PRIX D'ACHAT DES MOYENS DE PRODUCTION AGRICOLE

ECU (ohne MwSt / excl. VAT / hors TVA)

1994 sep	oct	nov	dec	1995 jan	feb	mar	apr	mai	jun	jul	aug	sep	
													Complet pour porcelets d'élevage (en sacs)
													Prix par 100 kg
31.58	31.47	31.25	31.29	31.39	31.59	32.01	31.99	31.76	31.75	31.72	31.24	31.22	B
18.44	18.75	18.83	18.84	18.84	19.07	19.25	19.75	19.75	19.82	19.88	18.92	18.64	DK
-	-	-	-	-	-	-	-	-	-	-	-	-	D
34.55	34.34	34.11	33.78	34.26	34.41	34.32	34.36	34.03	33.61	33.63	33.15	33.01	GR
33.38	31.67	31.55	31.30	32.78	32.67	31.85	32.55	33.26	33.48	33.51	33.56	33.30	E
-	-	-	-	-	-	-	-	-	-	-	-	-	F
24.37	24.17	24.04	24.90	24.89	23.83	22.28	22.38	22.11	23.68	23.58	23.79	24.23	IRL
31.03	30.66	30.20	30.06	29.94	29.13	27.08	27.02	29.07	29.16	29.55	30.13	30.20	I
33.34	33.34	33.39	33.47	33.58	33.79	34.39	34.52	34.35	34.33	34.24	33.95	33.93	L
29.23	29.06	28.76	28.55	29.14	29.40	29.99	29.94	29.72	29.52	29.34	28.81	28.52	NL
38.56	38.55	35.99	36.05	34.39	33.83	34.51	34.52	34.39	34.32	32.88	-	-	A
-	-	-	-	-	-	-	-	-	-	-	-	-	P
-	-	-	-	-	-	-	-	-	-	-	-	-	FIN
-	-	-	-	-	-	-	-	-	-	-	-	-	S
-	-	-	-	-	-	-	-	-	-	-	-	-	UK
													Complet pour porcs à l'engrais (en sacs)
													Prix par 100 kg
23.55	23.48	23.28	23.32	23.36	23.51	23.75	23.71	23.50	23.49	23.45	23.09	23.12	B
17.91	18.34	18.49	18.65	18.55	18.70	18.90	19.28	19.29	19.42	19.47	18.50	18.19	DK
-	-	-	-	-	-	-	-	-	-	-	-	-	D
29.53	29.30	29.01	29.11	27.79	27.78	27.32	29.11	29.14	29.17	29.09	29.35	29.32	GR
23.81	23.51	23.43	23.05	22.69	22.77	22.25	22.99	23.56	22.86	22.90	23.01	23.20	E
-	-	-	-	-	-	-	-	-	-	-	-	-	F
24.01	24.03	23.72	24.08	24.10	23.83	22.96	23.26	23.52	23.61	24.16	24.46	24.50	IRL
24.09	23.94	23.71	23.58	23.57	22.92	21.26	21.24	22.49	22.79	23.43	24.23	23.78	I
25.99	25.99	26.02	26.09	26.17	26.34	26.80	26.91	26.77	26.76	26.69	26.46	26.44	L
20.81	20.63	20.55	20.47	21.07	21.19	21.71	21.65	21.51	21.42	21.31	20.95	20.75	NL
31.88	31.13	29.31	29.36	27.88	27.36	27.91	27.93	27.82	27.76	26.26	-	-	A
-	-	-	-	-	-	-	-	-	-	-	-	-	P
-	-	-	-	-	-	-	-	-	-	-	-	-	FIN
-	-	-	-	-	-	-	-	-	-	-	-	-	S
-	-	-	-	-	-	-	-	-	-	-	-	-	UK
													Complet pour poussins des premiers jours (en sacs)
													Prix par 100 kg
32.51	32.47	32.16	32.23	32.34	32.55	33.12	33.22	33.02	33.00	32.91	32.52	32.48	B
-	-	-	-	-	-	-	-	-	-	-	-	-	DK
-	-	-	-	-	-	-	-	-	-	-	-	-	D
30.78	30.46	30.45	30.49	30.59	30.65	30.33	30.28	30.53	30.76	32.20	32.45	32.48	GR
-	-	-	-	-	-	-	-	-	-	-	-	-	E
-	-	-	-	-	-	-	-	-	-	-	-	-	F
29.91	30.38	29.43	29.25	28.98	28.41	26.87	27.44	27.92	27.94	28.71	27.70	28.50	IRL
30.43	30.13	29.98	29.63	29.45	29.12	27.21	27.42	29.42	29.67	30.18	31.86	32.10	I
34.61	34.61	34.66	34.74	34.85	35.08	35.69	35.83	35.65	35.64	35.54	35.24	35.22	L
24.11	23.80	23.54	23.41	23.69	23.88	24.26	24.25	24.06	24.01	23.70	23.41	23.40	NL
49.68	49.67	49.72	49.81	39.40	39.62	38.34	38.36	38.22	38.14	38.06	-	-	A
-	-	-	-	-	-	-	-	-	-	-	-	-	P
-	-	-	-	-	-	-	-	-	-	-	-	-	FIN
-	-	-	-	-	-	-	-	-	-	-	-	-	S
-	-	-	-	-	-	-	-	-	-	-	-	-	UK

**EINKAUFSPREISE LANDWIRTSCHAFTLICHER
BETRIEBSMITTEL**

**PURCHASE PRICES OF THE MEANS OF
AGRICULTURAL PRODUCTION**

Landeswährung / National currency / Monnaie nationale (ohne MwSt / excl. VAT / hors TVA)

	1994 sep	oct	nov	dec	1995 jan	feb	mar	apr	mai	jun	jul	aug	sep	
8327	Alleinfutter für die Endmast von Geflügel (Sackware) Preise je 100 kg							Complete feed for broiler production (in sacks) Prices per 100 kg						
B	1253.6	1251.6	1240.3	1239.9	1238.3	1238.3	1235.7	1235.2	1235.2	1235.2	1236.1	1236.3	1236.5	
DK	-	-	-	-	-	-	-	-	-	-	-	-	-	
D	-	-	-	-	-	-	-	-	-	-	-	-	-	
GR	7806	7821	7821	7721	7797	7818	7833	7881	7927	7939	8005	8101	8205	
E	4405	4428	4383	4365	4316	4297	4269	4305	4246	4212	4253	4281	4378	
F	-	-	-	-	-	-	-	-	-	-	-	-	-	
IRL	-	-	-	-	-	-	-	-	-	-	-	-	-	
I	55736	55611	55611	55611	55749	56061	57351	60479	61003	61138	61388	62449	62449	
L	1560.0	1560.0	1560.0	1560.0	1560.0	1560.0	1560.0	1560.0	1560.0	1560.0	1560.0	1560.0	1560.0	
NL	58.30	57.90	57.50	57.30	57.40	57.60	57.40	57.20	57.00	56.80	56.80	56.40	56.30	
A	670.00	670.00	670.00	670.00	618.00	618.00	590.00	590.00	590.00	590.00	590.00	-	-	
P	-	-	-	-	-	-	-	-	-	-	-	-	-	
FIN	-	-	-	-	-	-	-	-	-	-	-	-	-	
S	-	-	-	-	-	-	-	-	-	-	-	-	-	
UK	-	-	-	-	-	-	-	-	-	-	-	-	-	
8312	Alleinfutter für Junghennen bis zur Legereife (Sackware) Preise je 100 kg							Complete feed for rearing pullets to lay (in sacks) Prices per 100 kg						
B	1078.9	1077.4	1061.2	1061.0	1061.0	1061.0	1061.0	1060.6	1060.2	1060.2	1071.5	1069.5	1068.9	
DK	-	-	-	-	-	-	-	-	-	-	-	-	-	
D	-	-	-	-	-	-	-	-	-	-	-	-	-	
GR	8240	8240	8240	8240	8325	8330	8330	8405	8412	8456	8570	8596	8659	
E	4264	4261	4253	4207	4275	4206	4183	4208	4218	4166	4182	4269	4286	
F	-	-	-	-	-	-	-	-	-	-	-	-	-	
IRL	-	-	-	-	-	-	-	-	-	-	-	-	-	
I	59408	59783	59792	59792	60171	60579	61329	62608	63049	64602	64947	66468	65667	
L	1315.0	1315.0	1315.0	1315.0	1315.0	1315.0	1315.0	1315.0	1315.0	1315.0	1315.0	1315.0	1315.0	
NL	48.60	48.00	47.50	47.10	47.50	47.50	47.40	47.30	47.20	47.10	46.70	46.50	46.40	
A	530.00	530.00	530.00	530.00	445.00	445.00	418.00	418.00	418.00	418.00	418.00	-	-	
P	-	-	-	-	-	-	-	-	-	-	-	-	-	
FIN	-	-	-	-	-	-	-	-	-	-	-	-	-	
S	-	-	-	-	-	-	-	-	-	-	-	-	-	
UK	-	-	-	-	-	-	-	-	-	-	-	-	-	
8319	Alleinfutter für Legehennen in Batteriehaltung (Sackware) Preise je 100 kg							Complete feed for battery laying hens (in sacks) Prices per 100 kg						
B	1130.2	1124.3	1109.2	1109.0	1109.0	1109.0	1109.0	1109.0	1109.0	1109.0	1109.0	1105.0	1104.0	
DK	-	-	-	-	-	-	-	-	-	-	-	-	-	
D	-	-	-	-	-	-	-	-	-	-	-	-	-	
GR	8340	8340	8315	8215	8367	8451	8510	8566	8594	9407	9413	9450	9499	
E	4132	4107	4106	4104	4105	4056	4037	4057	4039	4015	4025	4063	4110	
F	-	-	-	-	-	-	-	-	-	-	-	-	-	
IRL	20.38	20.61	20.23	20.32	20.07	20.06	19.55	20.06	19.76	20.04	20.76	20.52	20.29	
I	51781	51614	51456	51422	51422	51589	52836	54903	56649	56933	58259	58909	59171	
L	1345.0	1345.0	1345.0	1345.0	1345.0	1345.0	1345.0	1345.0	1345.0	1345.0	1345.0	1345.0	1345.0	
NL	48.20	47.70	47.10	46.80	47.50	47.60	47.40	47.30	47.20	47.20	46.70	46.40	46.40	
A	500.00	490.00	440.00	440.00	386.00	386.00	386.00	386.00	386.00	386.00	386.00	-	-	
P	-	-	-	-	-	-	-	-	-	-	-	-	-	
FIN	-	-	-	-	-	-	-	-	-	-	-	-	-	
S	-	-	-	-	-	-	-	-	-	-	-	-	-	
UK	-	-	-	-	-	-	-	-	-	-	-	-	-	

PRIX D'ACHAT DES MOYENS DE PRODUCTION AGRICOLE

ECU (ohne MwSt / excl. VAT / hors TVA)

1994 sep	oct	nov	dec	1995 jan	feb	mar	apr	mai	jun	jul	aug	sep	
													Complet pour poulets à l'engrais (en sacs)
													Prix par 100 kg
31.78	31.73	31.49	31.55	31.62	31.82	32.31	32.43	32.26	32.25	32.18	31.92	31.90	B
-	-	-	-	-	-	-	-	-	-	-	-	-	DK
-	-	-	-	-	-	-	-	-	-	-	-	-	D
26.76	26.63	26.52	26.15	26.37	26.32	25.99	26.11	26.29	26.35	26.41	26.77	26.99	GR
27.70	27.80	27.48	27.14	26.23	26.16	25.22	25.83	26.08	26.01	26.41	26.63	27.06	E
-	-	-	-	-	-	-	-	-	-	-	-	-	F
-	-	-	-	-	-	-	-	-	-	-	-	-	IRL
28.79	28.48	28.25	28.01	27.89	27.51	25.76	26.34	27.95	28.01	28.36	29.81	30.00	I
39.55	39.55	39.61	39.70	39.83	40.09	40.79	40.95	40.75	40.73	40.62	40.27	40.25	L
27.14	26.96	26.80	26.77	26.93	27.18	27.63	27.58	27.37	27.22	27.14	26.73	26.67	NL
49.68	49.67	49.72	49.81	46.20	46.46	45.24	45.26	45.09	45.00	44.91	-	-	A
-	-	-	-	-	-	-	-	-	-	-	-	-	P
-	-	-	-	-	-	-	-	-	-	-	-	-	FIN
-	-	-	-	-	-	-	-	-	-	-	-	-	S
-	-	-	-	-	-	-	-	-	-	-	-	-	UK
													Complet pour poulettes jusqu'à la ponte (en sacs)
													Prix par 100 kg
27.35	27.32	26.94	27.00	27.09	27.27	27.74	27.84	27.69	27.68	27.90	27.61	27.58	B
-	-	-	-	-	-	-	-	-	-	-	-	-	DK
-	-	-	-	-	-	-	-	-	-	-	-	-	D
28.24	28.05	27.94	27.91	28.15	28.05	27.64	27.85	27.90	28.07	28.27	28.40	28.48	GR
26.81	26.75	26.67	26.16	25.98	25.61	24.71	25.25	25.91	25.73	25.97	26.56	26.50	E
-	-	-	-	-	-	-	-	-	-	-	-	-	F
-	-	-	-	-	-	-	-	-	-	-	-	-	IRL
30.68	30.62	30.38	30.11	30.10	29.73	27.55	27.27	28.88	29.60	30.00	31.73	31.55	I
33.34	33.34	33.39	33.47	33.58	33.79	34.39	34.52	34.35	34.33	34.24	33.95	33.93	L
22.62	22.35	22.14	22.01	22.29	22.42	22.82	22.80	22.66	22.57	22.32	22.04	21.98	NL
39.30	39.29	39.33	39.40	33.27	33.45	32.05	32.07	31.95	31.88	31.82	-	-	A
-	-	-	-	-	-	-	-	-	-	-	-	-	P
-	-	-	-	-	-	-	-	-	-	-	-	-	FIN
-	-	-	-	-	-	-	-	-	-	-	-	-	S
-	-	-	-	-	-	-	-	-	-	-	-	-	UK
													Complet pour poules pondeuses (en batteries) (en sacs)
													Prix par 100 kg
28.66	28.51	28.16	28.22	28.32	28.50	29.00	29.11	28.97	28.96	28.87	28.53	28.48	B
-	-	-	-	-	-	-	-	-	-	-	-	-	DK
-	-	-	-	-	-	-	-	-	-	-	-	-	D
28.59	28.39	28.20	27.82	28.30	28.45	28.23	28.38	28.50	31.23	31.05	31.22	31.25	GR
25.98	25.78	25.75	25.52	24.95	24.70	23.85	24.34	24.81	24.80	25.00	25.28	25.41	E
-	-	-	-	-	-	-	-	-	-	-	-	-	F
25.47	25.95	25.46	25.65	25.18	24.92	23.73	24.36	24.23	24.55	25.32	25.25	25.03	IRL
26.74	26.43	26.14	25.90	25.72	25.32	23.73	23.91	25.95	26.08	26.91	28.12	28.43	I
34.10	34.10	34.15	34.23	34.34	34.56	35.17	35.31	35.13	35.12	35.02	34.72	34.70	L
22.44	22.21	21.95	21.87	22.29	22.47	22.82	22.80	22.66	22.62	22.32	21.99	21.98	NL
37.07	36.32	32.65	32.71	28.86	29.02	29.60	29.61	29.50	29.44	29.38	-	-	A
-	-	-	-	-	-	-	-	-	-	-	-	-	P
-	-	-	-	-	-	-	-	-	-	-	-	-	FIN
-	-	-	-	-	-	-	-	-	-	-	-	-	S
-	-	-	-	-	-	-	-	-	-	-	-	-	UK

**EINKAUFSPREISE LANDWIRTSCHAFTLICHER
BETRIEBSMITTEL**

**PURCHASE PRICES OF THE MEANS OF
AGRICULTURAL PRODUCTION**

Landeswährung / National currency / Monnaie nationale (ohne MwSt / excl. VAT / hors TVA)

	1994 sep	oct	nov	dec	1995 jan	feb	mar	apr	mai	jun	jul	aug	sep
7631	Ammonsulfat Preise je 100 kg Nährstoff				Sulphate of ammonia Prices per 100 kg of nutritive substance								
B	1452.4	1452.4	1452.4	1452.4	-	-	-	-	-	-	-	-	-
DK	-	-	-	-	-	-	-	-	-	-	-	-	-
D	-	-	-	-	-	-	-	-	-	-	-	-	-
GR	10430	10430	10510	10510	10530	10617	10763	10901	10942	10966	10966	10971	10971
E	7826	8110	8057	8038	8173	8312	8360	8427	8360	8307	8288	8283	8125
F	-	-	-	-	-	-	-	-	-	-	-	-	-
IRL	-	-	-	-	-	-	-	-	-	-	-	-	-
I	100790	102625	105175	108844	113191	115707	117810	124537	125951	124800	124765	126540	127355
L	-	-	-	-	-	-	-	-	-	-	-	-	-
NL	125.20	125.70	125.70	127.60	127.10	129.00	129.50	130.50	130.05	130.01	130.01	129.80	130.10
A	-	-	-	-	-	-	-	-	-	-	-	-	-
P	12244	12244	12244	12244	12244	12244	12244	12244	12244	12244	12244	12244	12244
FIN	-	-	-	-	-	-	-	-	-	-	-	-	-
S	-	-	-	-	-	-	-	-	-	-	-	-	-
UK	-	-	-	-	-	-	-	-	-	-	-	-	-
7635	Kalkammonsalpeter (26 % N) (Sackware) Preise je 100 kg Nährstoff				Ammonium nitrate (26 % N) (In sacks) Prices per 100 kg of nutritive substance								
B	1923.1	1984.6	2046.2	2069.2	-	-	-	-	-	-	-	-	-
DK	398.08	403.85	411.54	419.23	436.54	444.23	451.92	451.92	442.31	442.31	442.31	442.31	450.00
D	-	-	-	-	-	-	-	-	-	-	-	-	-
GR	-	-	-	-	-	-	-	-	-	-	-	-	-
E	7653	7792	7957	7961	7961	8338	8538	8034	8123	8169	8200	8192	8684
F	-	-	-	-	-	-	-	-	-	-	-	-	-
IRL	37.61	37.99	39.45	41.32	42.80	44.07	43.81	44.14	44.12	44.16	44.18	44.28	44.59
I	99143	100023	102456	106849	111600	114789	120774	127679	129162	128494	127780	128860	129605
L	2093.0	2140.0	2247.0	2247.0	2320.0	2415.0	2519.0	2519.0	2519.0	2593.0	2555.0	2555.0	2555.0
NL	100.00	104.10	108.50	110.40	113.00	118.10	121.10	124.80	126.80	126.80	126.50	126.50	126.20
A	-	-	-	-	-	-	-	-	-	-	-	-	-
P	11885	11885	11885	11885	11885	11885	12308	12308	12308	12308	12308	12308	12308
FIN	-	-	-	-	-	-	-	-	-	-	-	-	-
S	131.00	141.00	174.00	176.00	181.00	182.00	187.00	196.00	197.00	197.00	193.00	193.00	193.00
UK	-	-	-	-	-	-	-	-	-	-	-	-	-
7647	Harnstoff (Nährstoffgehalt: 46 %) Preise je 100 kg Nährstoff				Urea Prices per 100 kg of nutritive substance								
B	-	-	-	-	-	-	-	-	-	-	-	-	-
DK	-	-	-	-	-	-	-	-	-	-	-	-	-
D	71.98	72.87	73.89	75.28	77.76	79.39	80.57	81.13	82.09	83.17	82.83	82.70	82.96
GR	9404	9404	9515	9515	9624	9638	9693	9693	9693	9693	9693	9693	9698
E	6254	6295	6380	6278	6330	6434	6469	6636	6695	6797	6771	6793	6823
F	-	-	-	-	-	-	-	-	-	-	-	-	-
IRL	31.35	31.39	31.21	32.63	33.17	34.49	34.57	34.16	34.52	34.67	34.58	34.78	34.70
I	-	-	-	-	-	-	-	-	-	-	-	-	-
L	1728.0	1685.0	1685.0	1685.0	1720.0	1745.0	1837.0	1837.0	1837.0	1837.0	2087.0	2087.0	2087.0
NL	-	-	-	-	-	-	-	-	-	-	-	-	-
A	-	-	-	-	-	-	-	-	-	-	-	-	-
P	8696	8696	8696	8696	8696	8696	9630	9630	9630	9630	9630	9630	9630
FIN	-	-	-	-	-	-	-	-	-	-	-	-	-
S	-	-	-	-	-	-	-	-	-	-	-	-	-
UK	27.82	28.52	30.07	30.44	31.16	31.74	32.03	32.03	26.92	-	32.82	32.82	33.69

PRIX D'ACHAT DES MOYENS DE PRODUCTION AGRICOLE

ECU (ohne MwSt / excl. VAT / hors TVA)

1994 sep	oct	nov	dec	1995 jan	feb	mar	apr	mai	jun	jul	aug	sep	
													Sulphate d'ammonium
													Prix par 100 kg d'éléments fertilisants
36.82	36.83	36.88	36.96	-	-	-	-	-	-	-	-	-	B
-	-	-	-	-	-	-	-	-	-	-	-	-	DK
-	-	-	-	-	-	-	-	-	-	-	-	-	D
35.75	35.51	35.64	35.60	35.61	35.75	35.71	36.12	36.29	36.40	36.18	36.25	36.09	GR
49.20	50.91	50.52	49.98	49.68	50.61	49.39	50.56	51.35	51.31	51.47	51.53	50.23	E
-	-	-	-	-	-	-	-	-	-	-	-	-	F
-	-	-	-	-	-	-	-	-	-	-	-	-	IRL
52.05	52.56	53.44	54.82	56.62	56.78	52.92	54.24	57.70	57.17	57.64	60.41	61.18	I
-	-	-	-	-	-	-	-	-	-	-	-	-	L
58.28	58.54	58.59	59.62	59.64	60.88	62.34	62.92	62.44	62.30	62.13	61.51	61.64	NL
-	-	-	-	-	-	-	-	-	-	-	-	-	A
62.69	62.51	62.65	62.47	62.43	62.64	62.80	62.55	62.49	62.33	62.38	62.69	62.36	P
-	-	-	-	-	-	-	-	-	-	-	-	-	FIN
-	-	-	-	-	-	-	-	-	-	-	-	-	S
-	-	-	-	-	-	-	-	-	-	-	-	-	UK
													Nitrate d'ammonium (26 % N)(en sacs)
													Prix par 100 kg d'éléments fertilisants
48.76	50.32	51.95	52.66	-	-	-	-	-	-	-	-	-	B
52.71	53.83	54.93	55.96	58.28	59.54	60.91	61.95	60.74	60.77	60.79	60.55	61.59	DK
-	-	-	-	-	-	-	-	-	-	-	-	-	D
-	-	-	-	-	-	-	-	-	-	-	-	-	GR
48.12	48.92	49.89	49.50	48.39	50.77	50.44	48.20	49.90	50.45	50.93	50.96	53.68	E
-	-	-	-	-	-	-	-	-	-	-	-	-	F
47.01	47.82	49.65	52.17	53.70	54.74	53.17	53.61	54.10	54.10	53.89	54.49	55.01	IRL
51.20	51.23	52.05	53.82	55.83	56.33	54.25	55.61	59.17	58.87	59.03	61.52	62.26	I
53.07	54.26	57.05	57.18	59.24	62.06	65.87	66.13	65.80	67.70	66.52	65.96	65.92	L
46.55	48.48	50.57	51.59	53.02	55.74	58.29	60.17	60.88	60.76	60.45	59.95	59.79	NL
-	-	-	-	-	-	-	-	-	-	-	-	-	A
60.85	60.68	60.81	60.64	60.60	60.80	63.13	62.87	62.81	62.66	62.71	63.02	62.68	P
-	-	-	-	-	-	-	-	-	-	-	-	-	FIN
14.08	15.41	19.03	19.26	19.53	19.57	19.52	19.89	20.43	20.39	20.00	20.47	20.98	S
-	-	-	-	-	-	-	-	-	-	-	-	-	UK
													Urée
													Prix par 100 kg d'éléments fertilisants
-	-	-	-	-	-	-	-	-	-	-	-	-	B
-	-	-	-	-	-	-	-	-	-	-	-	-	DK
37.56	38.02	38.60	39.39	40.90	42.00	43.49	43.80	44.12	44.61	44.35	43.89	44.03	D
32.23	32.01	32.27	32.23	32.55	32.45	32.16	32.11	32.15	32.18	31.98	32.02	31.90	GR
39.32	39.52	40.00	39.04	38.48	39.18	38.22	39.82	41.13	41.98	42.05	42.26	42.18	E
-	-	-	-	-	-	-	-	-	-	-	-	-	F
39.18	39.52	39.28	41.20	41.62	42.84	41.96	41.49	42.33	42.47	42.18	42.80	42.81	IRL
-	-	-	-	-	-	-	-	-	-	-	-	-	I
43.81	42.72	42.78	42.88	43.92	44.84	48.04	48.23	47.98	47.96	54.34	53.88	53.84	L
-	-	-	-	-	-	-	-	-	-	-	-	-	NL
-	-	-	-	-	-	-	-	-	-	-	-	-	A
44.52	44.40	44.50	44.37	44.34	44.49	49.39	49.19	49.15	49.02	49.06	49.31	49.05	P
-	-	-	-	-	-	-	-	-	-	-	-	-	FIN
-	-	-	-	-	-	-	-	-	-	-	-	-	S
35.20	36.33	38.43	39.03	39.53	39.63	38.92	38.41	32.34	-	38.92	39.46	40.71	UK

**EINKAUFSPREISE LANDWIRTSCHAFTLICHER
BETRIEBSMITTEL**
**PURCHASE PRICES OF THE MEANS OF
AGRICULTURAL PRODUCTION**
Landeswährung / National currency / Monnaie nationale (ohne MwSt / excl. VAT / hors TVA)

	1994 sep	oct	nov	dec	1995 jan	feb	mar	apr	mai	jun	jul	aug	sep	
7670	Superphosphat						Superphosphat							
	Preise je 100 kg Nährstoff						Prices per 100 kg of nutritive substance							
B	2455.6	2455.6	2455.6	2455.6	-	-	-	-	-	-	-	-	-	
DK	505.56	513.89	522.23	530.56	541.67	550.00	550.00	541.67	527.78	527.78	527.78	527.78	555.56	
D	-	-	-	-	-	-	-	-	-	-	-	-	-	
GR	17452	17452	17452	17452	17510	17540	17566	17566	17625	17630	17733	17856	17856	
E	10322	10461	10922	10911	10416	10550	10755	11183	11272	10994	10677	10688	10883	
F	-	-	-	-	-	-	-	-	-	-	-	-	-	
IRL	-	-	-	-	-	-	-	-	-	-	-	-	-	
I	110169	110349	111400	113497	116667	118882	120635	126723	127313	127462	126525	126470	126263	
L	-	-	-	-	-	-	-	-	-	-	-	-	-	
NL	160.00	158.90	158.90	159.50	158.90	157.40	157.40	156.80	157.40	157.40	157.90	157.90	157.90	
A	-	-	-	-	-	-	-	-	-	-	-	-	-	
P	14389	14389	14389	14389	14778	14778	14778	14778	14778	14778	14778	14778	14778	
FIN	-	-	-	-	-	-	-	-	-	-	-	-	-	
S	182.00	184.00	187.00	214.00	222.00	225.00	228.00	233.00	239.00	239.00	231.00	233.00	235.00	
UK	-	-	-	-	-	-	-	-	-	-	-	-	-	
7681	Kalliumchlorid						Muriate of potash							
	Preise je 100 kg Nährstoff						Prices per 100 kg of nutritive substance							
B	1182.5	1182.5	1182.5	1207.5	-	-	-	-	-	-	-	-	-	
DK	229.17	233.34	236.67	240.00	240.00	243.34	246.67	241.67	241.67	241.67	220.00	220.00	220.00	
D	65.60	65.95	66.48	66.70	67.28	68.40	68.68	68.90	67.63	66.85	66.45	66.25	66.50	
GR	-	-	-	-	-	-	-	-	-	-	-	-	-	
E	4124	4191	4201	4103	4271	4368	4412	4362	4308	4380	4375	4453	4362	
F	-	-	-	-	-	-	-	-	-	-	-	-	-	
IRL	25.55	25.33	-	26.19	-	-	-	-	27.03	26.97	26.92	27.20	26.19	
I	46816	48406	49296	50188	50570	51070	52284	52789	52993	52993	53385	54270	54270	
L	1095.0	1138.0	1138.0	1138.0	1143.0	1143.0	1143.0	1143.0	1143.0	1143.0	1143.0	1143.0	1143.0	
NL	78.80	78.30	78.50	78.80	79.30	80.00	80.30	80.30	80.70	80.70	80.70	80.70	80.00	
A	-	-	-	-	-	-	-	-	-	-	-	-	-	
P	7383	7383	7383	7383	7383	7383	7383	7383	7383	7383	7383	7383	7383	
FIN	-	-	-	-	-	-	-	-	-	-	-	-	-	
S	-	-	-	-	-	-	-	-	-	-	-	-	-	
UK	21.83	22.03	23.01	23.11	23.01	23.21	23.51	23.21	23.21	24.59	24.68	24.68	24.68	
7759	Drelnährstoffdünger: 17 - 17 - 17 (Sackware)						Ternary fertilizers: 17 - 17 - 17 (In sack)							
	Preise je 100 kg Ware						Prices per 100 kg merchandise							
B	706.0	715.1	721.9	729.8	-	-	-	-	-	-	-	-	-	
DK	-	-	-	-	-	-	-	-	-	-	-	-	-	
D	-	-	-	-	-	-	-	-	-	-	-	-	-	
GR	4946	5131	5132	5133	5156	5170	5194	5199	5201	5202	5202	5202	5202	
E	3063	3119	3136	3110	3208	3289	3395	3352	3340	3374	3303	3338	3400	
F	-	-	-	-	-	-	-	-	-	-	-	-	-	
IRL	15.90	15.97	16.20	16.84	17.67	17.76	17.56	17.52	17.49	17.60	17.59	17.64	17.64	
I	-	-	-	-	-	-	-	-	-	-	-	-	-	
L	814.0	830.0	842.0	842.0	699.0	921.0	978.0	978.0	978.0	985.0	927.0	927.0	927.0	
NL	44.30	44.00	44.10	44.10	45.90	47.90	48.90	49.20	49.30	49.30	49.70	49.60	49.60	
A	-	-	-	-	-	-	-	-	-	-	-	-	-	
P	4851	4851	4851	4851	4851	4851	4851	4851	4851	4851	-	-	-	
FIN	-	-	-	-	-	-	-	-	-	-	-	-	-	
S	-	-	-	-	-	-	-	-	-	-	-	-	-	
UK	12.41	12.67	13.76	13.84	14.63	14.19	14.38	14.38	14.41	14.30	14.33	14.33	14.33	

PRIX D'ACHAT DES MOYENS DE PRODUCTION AGRICOLE

ECU (ohne MwSt / excl. VAT / hors TVA)

1994 sep	oct	nov	dec	1995 jan	feb	mar	apr	mai	jun	jul	aug	sep	
													Superphosphate
													Prix par 100 kg d'éléments fertilisants
62.26	62.26	62.35	62.49	-	-	-	-	-	-	-	-	-	B
66.94	68.50	69.70	70.82	72.32	73.71	74.13	74.26	72.47	72.51	72.54	72.25	76.04	DK
-	-	-	-	-	-	-	-	-	-	-	-	-	D
59.82	59.41	59.18	59.11	59.22	59.06	58.28	58.20	58.46	58.52	58.50	58.99	58.74	GR
64.90	65.67	68.48	67.85	63.31	64.24	63.54	67.10	69.24	67.90	66.31	66.49	67.28	E
-	-	-	-	-	-	-	-	-	-	-	-	-	F
-	-	-	-	-	-	-	-	-	-	-	-	-	IRL
56.90	56.51	56.60	57.16	58.36	58.34	54.19	55.19	58.33	58.39	58.45	60.38	60.66	I
-	-	-	-	-	-	-	-	-	-	-	-	-	L
74.48	74.00	74.06	74.53	74.56	74.29	75.77	75.60	75.58	75.43	75.46	74.83	74.81	NL
-	-	-	-	-	-	-	-	-	-	-	-	-	A
73.67	73.46	73.63	73.42	75.35	75.60	75.80	75.49	75.42	75.23	75.29	75.66	75.26	P
-	-	-	-	-	-	-	-	-	-	-	-	-	FIN
19.56	20.11	20.45	23.42	23.95	24.20	23.80	23.64	24.78	24.73	23.93	24.71	25.54	S
-	-	-	-	-	-	-	-	-	-	-	-	-	UK
													Chlorure de potassium
													Prix par 100 kg d'éléments fertilisants
29.98	29.98	30.02	30.73	-	-	-	-	-	-	-	-	-	B
30.34	31.10	31.59	32.04	32.04	32.61	33.25	33.13	33.18	33.20	30.24	30.12	30.11	DK
34.23	34.41	34.73	34.90	35.39	36.19	37.07	37.20	36.35	35.85	35.58	35.16	35.32	D
-	-	-	-	-	-	-	-	-	-	-	-	-	GR
25.93	26.31	26.34	25.51	25.96	26.60	26.07	26.17	26.46	27.05	27.17	27.70	27.00	E
-	-	-	-	-	-	-	-	-	-	-	-	-	F
31.93	31.89	-	33.07	-	-	-	-	33.14	33.04	32.84	33.47	32.25	IRL
24.18	24.79	25.05	25.28	25.30	25.06	23.48	22.99	24.28	24.28	24.66	25.91	26.07	I
27.76	28.85	28.89	28.96	29.19	29.37	29.89	30.01	29.86	29.84	29.76	29.51	29.49	L
36.68	36.46	36.59	36.82	37.21	37.76	38.65	38.71	38.75	38.67	38.57	38.25	37.90	NL
-	-	-	-	-	-	-	-	-	-	-	-	-	A
37.80	37.69	37.78	37.67	37.64	37.77	37.87	37.72	37.68	37.58	37.62	37.80	37.60	P
-	-	-	-	-	-	-	-	-	-	-	-	-	FIN
-	-	-	-	-	-	-	-	-	-	-	-	-	S
27.62	28.06	29.41	29.63	29.19	28.98	28.57	27.83	27.89	29.46	29.27	29.68	29.22	UK
													Engrais ternaires: 17 - 17 - 17 (en sacs)
													Prix par 100 kg de marchandise
17.90	18.13	18.33	18.57	-	-	-	-	-	-	-	-	-	B
-	-	-	-	-	-	-	-	-	-	-	-	-	DK
-	-	-	-	-	-	-	-	-	-	-	-	-	D
16.95	17.47	17.40	17.38	17.44	17.41	17.23	17.22	17.25	17.27	17.16	17.19	17.27	GR
19.26	19.58	19.66	19.34	19.50	20.03	20.06	20.11	20.52	20.84	20.51	20.77	21.16	E
-	-	-	-	-	-	-	-	-	-	-	-	-	F
19.87	20.10	20.39	21.26	22.17	22.06	21.31	21.28	21.44	21.56	21.46	21.71	21.90	IRL
-	-	-	-	-	-	-	-	-	-	-	-	-	I
20.64	21.04	21.38	21.43	17.85	23.67	25.57	25.68	25.55	25.72	24.14	23.93	23.92	L
20.62	20.49	20.55	20.61	21.54	22.61	23.54	23.72	23.67	23.63	23.75	23.51	23.45	NL
-	-	-	-	-	-	-	-	-	-	-	-	-	A
24.84	24.77	24.82	24.75	24.73	24.82	24.88	24.78	24.76	24.69	-	-	-	P
-	-	-	-	-	-	-	-	-	-	-	-	-	FIN
-	-	-	-	-	-	-	-	-	-	-	-	-	S
15.70	16.14	17.58	17.75	18.56	17.72	17.47	17.24	17.31	17.13	17.00	17.23	17.34	UK

**EINKAUFSPREISE LANDWIRTSCHAFTLICHER
BETRIEBSMITTEL**

**PURCHASE PRICES OF THE MEANS OF
AGRICULTURAL PRODUCTION**

Landeswährung / National currency / Monnaie nationale (ohne MwSt / excl. VAT / hors TVA)

	1994 sep	oct	nov	dec	1995 jan	feb	mar	apr	mai	jun	jul	aug	sep														
7785	Dreinährstoffdünger: 9 – 9 – 18												7785	Ternary fertilizers: 9 – 9 – 18													
	Preise je 100 kg Ware													Prices per 100 kg merchandise													
B	-	-	-	-	-	-	-	-	-	-	-	-	-	B	-	-	-	-	-	-	-	-	-	-	-	-	
DK	-	-	-	-	-	-	-	-	-	-	-	-	-	DK	-	-	-	-	-	-	-	-	-	-	-	-	
D	27.10	27.36	27.66	27.99	28.58	29.31	29.90	30.13	30.16	30.08	30.05	30.02	29.86	D	27.10	27.36	27.66	27.99	28.58	29.31	29.90	30.13	30.16	30.08	30.05	30.02	29.86
GR	-	-	-	-	-	-	-	-	-	-	-	-	-	GR	-	-	-	-	-	-	-	-	-	-	-	-	
E	2152	2156	2168	2181	2254	2265	2283	2230	2195	2222	2241	2207	2453	E	2152	2156	2168	2181	2254	2265	2283	2230	2195	2222	2241	2207	2453
F	-	-	-	-	-	-	-	-	-	-	-	-	-	F	-	-	-	-	-	-	-	-	-	-	-	-	
IRL	-	-	-	-	-	-	-	-	-	-	-	-	-	IRL	-	-	-	-	-	-	-	-	-	-	-	-	
I	-	-	-	-	-	-	-	-	-	-	-	-	-	I	-	-	-	-	-	-	-	-	-	-	-	-	
L	-	-	-	-	-	-	-	-	-	-	-	-	-	L	-	-	-	-	-	-	-	-	-	-	-	-	
NL	30.08	29.53	29.66	29.62	30.76	31.77	32.68	32.67	32.62	32.62	32.70	32.70	32.71	NL	30.08	29.53	29.66	29.62	30.76	31.77	32.68	32.67	32.62	32.62	32.70	32.70	32.71
A	-	-	-	-	-	-	-	-	-	-	-	-	-	A	-	-	-	-	-	-	-	-	-	-	-	-	
P	-	-	-	-	-	-	-	-	-	-	-	-	-	P	-	-	-	-	-	-	-	-	-	-	-	-	
FIN	-	-	-	-	-	-	-	-	-	-	-	-	-	FIN	-	-	-	-	-	-	-	-	-	-	-	-	
S	-	-	-	-	-	-	-	-	-	-	-	-	-	S	-	-	-	-	-	-	-	-	-	-	-	-	
UK	7.69	7.77	8.16	8.76	8.90	9.04	9.02	9.09	9.19	9.17	9.17	9.15	-	UK	7.69	7.77	8.16	8.76	8.90	9.04	9.02	9.09	9.19	9.17	9.17	9.15	-
7531	Motorenbenzin												7531	Motor spirit													
	Preise je 100 Liter													Prices per 100 litres													
B	2866.0	2838.0	2838.0	2838.0	2838.0	2814.0	2813.0	2835.0	2868.0	2876.0	2813.0	2813.0	2842.0	B	2866.0	2838.0	2838.0	2838.0	2838.0	2814.0	2813.0	2835.0	2868.0	2876.0	2813.0	2813.0	2842.0
DK	243.32	-	-	-	231.25	231.67	229.57	240.10	249.49	246.90	231.14	234.55	241.67	DK	243.32	-	-	-	231.25	231.67	229.57	240.10	249.49	246.90	231.14	234.55	241.67
D	130.61	129.65	130.09	129.91	128.09	129.39	128.17	129.91	130.26	133.39	128.96	129.39	131.30	D	130.61	129.65	130.09	129.91	128.09	129.39	128.17	129.91	130.26	133.39	128.96	129.39	131.30
GR	19760	19460	19460	19460	19460	19960	19900	20008	20205	20290	19970	20300	20360	GR	19760	19460	19460	19460	19460	19960	19900	20008	20205	20290	19970	20300	20360
E	-	-	-	-	-	-	-	-	-	-	-	-	-	E	-	-	-	-	-	-	-	-	-	-	-	-	
F	-	-	-	-	-	-	-	-	-	-	-	-	-	F	-	-	-	-	-	-	-	-	-	-	-	-	
IRL	-	-	57.00	-	-	56.50	-	-	57.40	-	-	-	-	IRL	-	-	57.00	-	-	56.50	-	-	57.40	-	-	-	-
I	130223	127148	127661	127661	127880	128027	110532	110678	111044	110825	110532	108702	109141	I	130223	127148	127661	127661	127880	128027	110532	110678	111044	110825	110532	108702	109141
L	-	-	-	-	-	-	-	-	-	-	-	-	-	L	-	-	-	-	-	-	-	-	-	-	-	-	
NL	162.55	158.08	162.07	160.74	160.74	161.21	161.86	163.43	165.98	165.62	162.06	162.89	164.14	NL	162.55	158.08	162.07	160.74	160.74	161.21	161.86	163.43	165.98	165.62	162.06	162.89	164.14
A	828.00	828.00	828.00	828.00	828.00	828.00	828.00	828.00	936.00	943.00	912.00	-	-	A	828.00	828.00	828.00	828.00	828.00	828.00	828.00	828.00	936.00	943.00	912.00	-	-
P	15553	15553	15553	15553	15553	15553	15553	15553	15553	15553	15500	15500	15500	P	15553	15553	15553	15553	15553	15553	15553	15553	15553	15553	15500	15500	15500
FIN	-	-	-	-	-	-	-	-	-	-	-	-	-	FIN	-	-	-	-	-	-	-	-	-	-	-	-	-
S	-	-	-	-	-	-	-	-	-	-	-	-	-	S	-	-	-	-	-	-	-	-	-	-	-	-	-
UK	57.68	57.33	56.41	58.32	59.48	58.92	59.30	60.48	60.79	60.65	60.79	60.41	59.56	UK	57.68	57.33	56.41	58.32	59.48	58.92	59.30	60.48	60.79	60.65	60.79	60.41	59.56

F & UK: MOTORENBENZIN: Einschließlich MwSt. (nicht abzugsfähig).

F & UK: MOTOR SPIRIT: VAT included (non-deductible).

F & UK: ESSENCE MOTEUR: TVA comprise (non-deductible).

PRIX D'ACHAT DES MOYENS DE PRODUCTION AGRICOLE

ECU (ohne MwSt / excl. VAT / hors TVA)

1994 sep	oct	nov	dec	1995 jan	feb	mar	apr	mai	jun	jul	aug	sep	
													Engrais ternaires: 9 - 9 - 18
													Prix par 100 kg de marchandise
-	-	-	-	-	-	-	-	-	-	-	-	-	B
-	-	-	-	-	-	-	-	-	-	-	-	-	DK
14.14	14.27	14.45	14.64	15.03	15.51	16.14	16.27	16.21	16.13	16.09	15.93	15.85	D
-	-	-	-	-	-	-	-	-	-	-	-	-	GR
13.53	13.53	13.59	13.56	13.70	13.79	13.49	13.38	13.48	13.72	13.92	13.73	15.16	E
-	-	-	-	-	-	-	-	-	-	-	-	-	F
-	-	-	-	-	-	-	-	-	-	-	-	-	IRL
-	-	-	-	-	-	-	-	-	-	-	-	-	I
-	-	-	-	-	-	-	-	-	-	-	-	-	L
14.00	13.75	13.82	13.84	14.43	14.99	15.73	15.75	15.66	15.63	15.63	15.50	15.50	NL
-	-	-	-	-	-	-	-	-	-	-	-	-	A
-	-	-	-	-	-	-	-	-	-	-	-	-	P
-	-	-	-	-	-	-	-	-	-	-	-	-	FIN
-	-	-	-	-	-	-	-	-	-	-	-	-	S
9.73	9.90	10.43	11.23	11.29	11.29	10.96	10.90	11.04	10.99	10.88	11.00	-	UK
													Essence moteur
													Prix par 100 litres
72.67	71.96	72.06	72.22	72.47	72.31	73.56	74.43	74.91	75.09	73.24	72.62	73.32	B
32.22	-	-	-	30.87	31.05	30.94	32.92	34.26	33.92	31.77	32.11	33.08	DK
68.15	67.64	67.96	67.97	67.37	68.46	69.18	70.13	70.02	71.54	69.04	68.68	69.68	D
67.73	66.25	65.99	65.91	65.81	67.20	66.02	66.29	67.02	67.35	65.88	67.07	66.98	GR
-	-	-	-	-	-	-	-	-	-	-	-	-	E
-	-	-	-	-	-	-	-	-	-	-	-	-	F
-	-	71.74	-	-	70.17	-	-	70.38	-	-	-	-	IRL
67.26	65.12	64.86	64.30	63.97	62.83	49.65	48.20	50.87	50.77	51.06	51.90	52.43	I
-	-	-	-	-	-	-	-	-	-	-	-	-	L
75.66	73.62	75.54	75.11	75.42	76.08	77.91	78.79	79.70	79.37	77.45	77.20	77.76	NL
61.39	61.38	61.45	61.55	61.90	62.25	63.49	63.52	71.54	71.92	69.42	-	-	A
79.63	79.41	79.58	79.35	79.30	79.56	79.77	79.45	79.37	79.18	78.97	79.36	78.94	P
-	-	-	-	-	-	-	-	-	-	-	-	-	FIN
-	-	-	-	-	-	-	-	-	-	-	-	-	S
72.99	73.02	72.09	74.78	75.45	73.57	72.05	72.53	73.04	72.66	72.10	72.64	71.98	UK

**EINKAUFSPREISE LANDWIRTSCHAFTLICHER
BETRIEBSMITTEL**

**PURCHASE PRICES OF THE MEANS OF
AGRICULTURAL PRODUCTION**

Landeswahrung / National currency / Monnaie nationale (ohne MwSt / excl. VAT / hors TVA)

	1994 sep	oct	nov	dec	1995 jan	feb	mar	apr	mai	jun	jul	aug	sep
7535	Diesekraftstoff												Diesel oil
	Preise je 100 Liter												Prices per 100 litres
B	661.0	649.0	649.0	646.0	627.0	627.0	616.0	630.0	632.0	634.0	608.0	621.0	652.0
DK	147.68	148.28	148.24	144.52	143.97	144.80	140.43	144.20	145.77	143.27	141.00	141.77	147.24
D	55.77	55.97	56.42	55.93	55.84	55.58	54.79	55.33	55.19	55.25	54.47	54.45	55.30
GR	12678	12670	12796	12626	13283	13273	13009	13253	13324	13147	13021	13318	13497
E	4033	4015	4043	4041	4072	4099	4082	4087	3918	3887	3794	3785	3896
F	-	-	-	-	-	-	-	-	-	-	-	-	-
IRL	-	-	-	-	-	-	-	-	-	-	-	-	-
I	47094	48514	49015	49600	51770	56279	63627	64128	64295	64295	64211	63210	64128
L	815.0	805.0	805.0	810.0	810.0	815.0	815.0	815.0	815.0	815.0	815.0	815.0	815.0
NL	46.33	47.57	47.67	48.00	47.52	47.20	46.57	46.88	46.86	46.71	45.58	47.29	49.85
A	658.00	658.00	658.00	667.00	692.00	692.00	692.00	692.00	742.00	742.00	742.00	-	-
P	7300	7300	7300	7300	7400	7400	7400	7353	7400	7453	7377	7274	7280
FIN	-	-	-	-	-	-	-	-	-	-	-	-	-
S	293.00	298.00	298.00	298.00	295.00	294.00	293.00	295.00	300.00	300.00	298.00	295.00	300.00
UK	18.09	17.62	17.21	16.84	16.99	16.48	16.75	17.50	17.64	17.45	17.51	17.12	16.42
7523	Destillat-Heizoil												Heating gas oil
	Preise je 100 Liter												Prices per 100 litres
B	661.0	649.0	649.0	646.0	627.0	627.0	616.0	630.0	632.0	634.0	608.0	621.0	652.0
DK	145.28	145.88	145.84	142.12	142.17	143.00	138.63	142.40	143.97	141.47	139.20	139.97	145.44
D	38.52	38.70	38.35	38.17	38.00	37.57	36.61	37.48	37.39	37.48	36.17	36.17	37.83
GR	9837	9814	9233	9093	9108	9202	8990	9180	9320	9260	9132	9290	9491
E	1690	1811	1994	1993	2148	2056	2080	1988	2033	1952	1791	1714	1822
F	192.77	194.33	194.99	-	-	-	-	-	-	-	-	-	-
IRL	22.38	22.08	22.08	22.08	21.77	21.77	21.98	22.08	22.56	22.87	-	-	-
I	102925	103278	103637	104011	104873	107338	112465	113507	113135	112862	111873	111810	112486
L	-	-	-	-	-	-	-	-	-	-	-	-	-
NL	52.38	53.84	53.72	53.19	-	-	51.62	52.67	52.66	52.73	52.37	52.07	54.08
A	-	-	-	-	-	-	-	-	-	-	-	-	-
P	-	-	-	-	-	-	-	-	-	-	-	-	-
FIN	146.00	144.00	138.00	137.00	-	-	-	-	-	-	-	-	-
S	-	-	-	-	-	-	-	-	-	-	-	-	-
UK	-	-	-	-	-	-	-	-	-	-	-	-	-

F: DIESELKRAFTSTOFF: Einschlielich MwSt. (nicht abzugsfahig). / In Frankreich wird den Landwirten gestattet, das billigere "Destillat-Heizoil" fur al landwirtschaftlichen Arbeiten (ausgenommen Straentransporte) zu verwenden.

F: DIESEL OIL: VAT included (non-deductible). / Farmers in France are permitted to use the cheaper "heating gas oil" for any agricultural work excluding transport by roa
F: GAZOLE: TVA comprise (non-deductible). / En France, les agriculteurs sont autoriss  utiliser le "Fuel-oil fluide", moins cher, pour les travaux agricoles autres que transport routier.

F & IRL: DESTILLAT-HEIZOIL: Einschlielich MwSt. (nicht abzugsfahig).


F & IRL: HEATING GAS OIL: VAT included (non-deductible).

F & IRL: FUEL-OIL FLUIDE: TVA comprise (non-deductible).

PRIX D'ACHAT DES MOYENS DE PRODUCTION AGRICOLE

ECU (ohne MwSt / excl. VAT / hors TVA)

1994 sep	oct	nov	dec	1995 jan	feb	mar	apr	mai	jun	jul	aug	sep	
													Gazole
													Prix par 100 litres
16.76	16.46	16.48	16.44	16.01	16.11	16.11	16.54	16.51	16.55	15.83	16.03	16.82	B
19.55	19.77	19.79	19.29	19.22	19.41	18.93	19.77	20.02	19.68	19.38	19.41	20.15	DK
29.10	29.20	29.47	29.26	29.37	29.41	29.57	29.87	29.67	29.63	29.16	28.90	29.35	D
43.46	43.13	43.39	42.76	44.92	44.69	43.16	43.91	44.19	43.64	42.96	44.00	44.40	GR
25.36	25.20	25.35	25.13	24.75	24.96	24.12	24.52	24.07	24.01	23.56	23.55	24.09	E
-	-	-	-	-	-	-	-	-	-	-	-	-	F
-	-	-	-	-	-	-	-	-	-	-	-	-	IRL
24.32	24.85	24.90	24.98	25.90	27.62	28.58	27.93	29.46	29.46	29.66	30.18	30.81	I
20.66	20.41	20.44	20.61	20.68	20.94	21.31	21.40	21.29	21.28	21.22	21.04	21.03	L
21.57	22.15	22.22	22.43	22.30	22.28	22.42	22.60	22.50	22.38	21.78	22.41	23.62	NL
48.79	48.78	48.83	49.58	51.73	52.02	53.06	53.09	56.71	56.59	56.48	-	-	A
37.37	37.27	37.35	37.25	37.73	37.86	37.95	37.56	37.77	37.94	37.59	37.24	37.08	P
-	-	-	-	-	-	-	-	-	-	-	-	-	FIN
31.49	32.56	32.59	32.62	31.83	31.62	30.58	29.94	31.10	31.04	30.87	31.28	32.61	S
22.89	22.44	21.99	21.59	21.55	20.58	20.35	20.99	21.19	20.90	20.77	20.58	19.84	UK
													Fuel-oil fluide
													Prix par 100 litres
16.76	16.46	16.48	16.44	16.01	16.11	16.11	16.54	16.51	16.55	15.83	16.03	16.82	B
19.24	19.45	19.47	18.97	18.98	19.17	18.69	19.52	19.77	19.44	19.13	19.16	19.91	DK
20.10	20.19	20.03	19.97	19.99	19.88	19.76	20.23	20.10	20.10	19.36	19.20	20.08	D
33.72	33.41	31.31	30.80	30.80	30.98	29.83	30.41	30.91	30.74	30.13	30.69	31.22	GR
10.63	11.37	12.50	12.39	13.06	12.52	12.29	11.93	12.49	12.06	11.12	10.66	11.26	E
29.41	29.62	29.67	-	-	-	-	-	-	-	-	-	-	F
27.97	27.80	27.79	27.88	27.32	27.04	26.68	26.82	27.66	28.02	-	-	-	IRL
53.16	52.89	52.65	52.39	52.46	52.67	50.52	49.43	51.83	51.71	51.68	53.38	54.04	I
-	-	-	-	-	-	-	-	-	-	-	-	-	L
24.38	25.07	25.04	24.85	-	-	24.85	25.39	25.29	25.27	25.03	24.68	25.62	NL
-	-	-	-	-	-	-	-	-	-	-	-	-	A
-	-	-	-	-	-	-	-	-	-	-	-	-	P
23.79	24.43	23.51	23.25	-	-	-	-	-	-	-	-	-	FIN
-	-	-	-	-	-	-	-	-	-	-	-	-	S
-	-	-	-	-	-	-	-	-	-	-	-	-	UK



Eurostat-Veröffentlichungen über die Methoden und Ergebnisse der Agrarpreisstatistik

I. METHODISCHE GRUNDLAGEN

1. METHODOLOGIE der EG Agrarpreisindizes (Output und Input)
 - veröffentlicht 1985
 - in 4 Sprachen (DE,EN,FR,IT)
2. System CRONOS Teil 'PRAG' Agrarpreise und Agrarpreisindizes
 - in 3 Sprachen (DE,EN,FR)
3. MERKMALSKATALOG der in CRONOS gespeicherten Agrarpreisreihen
 - veröffentlicht 1988
 - in 2 Sprachen (EN,FR)
4. ADDENDUM zu dem MERKMALSKATALOG der in CRONOS gespeicherten Agrarpreisreihen
 - veröffentlicht 1992
 - in 2 Sprachen (EN,FR)
5. GLOSSARIUM (für Preise und Preisindizes)
 - in 9 Sprachen (DA,GR,EN,FR,NL,ES,DE,IT,PT)

II. ERGEBNISSE IN EIGENEN EUROSTAT-VERÖFFENTLICHUNGEN

1. AGRARPREISE: Preisindizes und absolute Preise - vierteljährliche Statistiken
 - monatliche Angaben
 - vierteljährliche Veröffentlichung
 - in 3 Sprachen (DE,EN,FR)
2. AGRARPREISE: Preisindizes und absolute Preise
 - jährliche Angaben
 - jährliche Veröffentlichung
 - in 3 Sprachen (DE,EN,FR)

3. SCHNELLBERICHTE (Thema "Landwirtschaft")

- a) Monatliche und jährliche Preisindizes
 - vierteljährliche Veröffentlichung einer Analyse der Tendenz der monatlichen Preisindizes
 - jährliche Veröffentlichung von jährlichen Angaben
 - in 3 Sprachen (DE,EN,FR)
- b) Vorausschätzungen
 - jährliche Preisindizes
 - jährliche Veröffentlichung
 - in 3 Sprachen (DE,EN,FR)

III. ERGEBNISSE IN ANDEREN EUROSTAT-VERÖFFENTLICHUNGEN

1. STATISTISCHE GRUNDZAHLEN der Gemeinschaft
 - jährliche Angaben
 - jährliche Veröffentlichung
 - in 9 Sprachen (DA,GR,EN,FR,NL,ES,DE,IT,PT)
2. EUROSTATISTIKEN (Daten zur Konjunkturanalyse)
 - monatliche, vierteljährliche und jährliche Angaben
 - monatliche Veröffentlichung
 - in 3 Sprachen (DE,EN,FR)

Eurostat

publications on agricultural price statistics

I. METHODOLOGICAL BASES

1. METHODOLOGY of EC agricultural price indices (output and input)
 - published in 1985
 - in 4 languages (DE,EN,FR,IT)
2. CRONOS System 'PRAG' Agricultural prices and price indices
 - in 3 languages (DE,EN,FR)
3. CATALOGUE of characteristics of the agricultural price series stored in CRONOS
 - published in 1988
 - in 2 languages (EN,FR)
4. ADDENDUM to the CATALOGUE of characteristics of the agricultural price series stored in CRONOS
 - published in 1992
 - in 2 languages (EN,FR)
5. GLOSSARIUM (for prices and price indices)
 - in 9 languages (DA,GR,EN,FR,NL,ES,DE,IT,PT)

II. AGRICULTURAL PRICES

1. AGRICULTURAL PRICES: price indices and absolute prices - quarterly statistics
 - monthly data
 - quarterly publication
 - in 3 languages (DE,EN,FR)
2. AGRICULTURAL PRICES: price indices and absolute prices
 - annual data
 - yearly publication
 - in 3 languages (DE,EN,FR)

3. RAPID REPORTS (Theme 'agriculture')

- a) Monthly and yearly price indices
 - quarterly publication of an analysis of trends in the monthly price indices
 - yearly publication of yearly data
 - in 3 languages (DE,EN,FR)
- b) Forecasts
 - annual price indices
 - yearly publication
 - in 3 languages (DE,EN,FR)

III. DATA IN OTHER EUROSTAT PUBLICATIONS

1. BASIC STATISTICS for the Community
 - yearly data
 - yearly publication
 - in 9 languages (DA,GR,EN,FR,NL,ES,DE,IT,PT)
2. EUROSTATISTICS (data on economic trends)
 - monthly, quarterly and yearly data
 - monthly publication
 - in 3 languages (DE,EN,FR)

Les publications

d'Eurostat concernant les statistiques de prix agricoles

I. BASES METHODOLOGIQUES

1. METHODOLOGIE des indices CE des prix agricoles (output et input)
 - publiée en 1985
 - en 4 langues (DE,EN,FR,IT)
2. Système CRONOS, domaine Prix et indices des prix agricoles
 - en 3 langues (DE,EN,FR)
3. CATALOGUE des caractéristiques des séries de prix agricoles mémorisées dans CRONOS
 - publié en 1988
 - en 2 langues (EN,FR)
4. ADDENDUM au CATALOGUE des caractéristiques des séries de prix agricoles mémorisées dans CRONOS
 - publié en 1992
 - en 2 langues (EN,FR)
5. GLOSSARIUM (pour les prix et les indices des prix)
 - en 9 langues (DA,GR,EN,FR,NL,ES,DE,IT,PT)

II - PRIX AGRICOLES

1. PRIX AGRICOLES: indices des prix et prix absolus - statistiques trimestrielles
 - données mensuelles
 - publication trimestrielle
 - en 3 langues (DE,EN,FR)
2. PRIX AGRICOLES: indices des prix et prix absolus
 - données annuelles
 - publication annuelle
 - en trois langues (DE,EN,FR)

3. STATISTIQUES RAPIDES (dans le cadre du thème)

- a. Indices des prix annuels et mensuels
 - publication trimestrielle d'une analyse de l'évolution des indices des prix mensuels
 - publication annuelle des données
 - annuelles
 - en 3 langues (DE,EN,FR)
- b. Prévisions
 - indices des prix annuels
 - publication annuelle
 - en 3 langues (DE,EN,FR)

III - DONNEES DANS LES AUTRES PUBLICATIONS D'EUROSTAT

1. STATISTIQUES DE BASE de la Communauté
 - données annuelles
 - publication annuelle
 - en 9 langues ((DA,GR,EN,FR,NL,ES,DE,IT,PT)
2. EUROSTATISTIQUE (données pour l'analyse de la conjoncture)
 - données mensuelles, trimestrielles et annuelles
 - publication mensuelle
 - en 3 langues (DE,EN,FR)

ES**Clasificación de las publicaciones de Eurostat****TEMA**

- 0 Diversos (rosa)
- 1 Estadísticas generales (azul oscuro)
- 2 Economía y finanzas (violeta)
- 3 Población y condiciones sociales (amarillo)
- 4 Energía e industria (azul claro)
- 5 Agricultura, silvicultura y pesca (verde)
- 6 Comercio exterior (rojo)
- 7 Comercio, servicios y transportes (naranja)
- 8 Medio ambiente (turquesa)
- 9 Investigación y desarrollo (marrón)

SERIE

- A Anuarios y estadísticas anuales
- B Estadísticas conjunturales
- C Cuentas y encuestas
- D Estudios e investigación
- E Métodos
- F Estadísticas breves

GR**Ταξινόμηση των δημοσιεύσεων της Eurostat****ΘΕΜΑ**

- 0 Διάφορα (ροζ)
- 1 Γενικές στατιστικές (βαθύ μπλε)
- 2 Οικονομία και δημοσιονομικά (βιολετί)
- 3 Πληθυσμός και κοινωνικές συνθήκες (κίτρινο)
- 4 Ενέργεια και βιομηχανία (μπλε)
- 5 Γεωργία, δάση και αλιεία (πράσινο)
- 6 Εξωτερικό εμπόριο (κόκκινο)
- 7 Εμπόριο, υπηρεσίες και μεταφορές (πορτοκάλι)
- 8 Περιβάλλον (τουρκουάζ)
- 9 Έρευνα και ανάπτυξη (καφέ)

ΣΕΙΡΑ

- A Επετηρίδες και ετήσιες στατιστικές
- B Συγκριτικές στατιστικές
- C Λογαριασμοί και έρευνες
- D Μελέτες και έρευνα
- E Μέθοδοι
- F Στατιστικές εν συντομία

IT**Classificazione delle pubblicazioni dell'Eurostat****TEMA**

- 0 Diverse (rosa)
- 1 Statistiche generali (blu)
- 2 Economia e finanze (viola)
- 3 Popolazione e condizioni sociali (giallo)
- 4 Energia e industria (azzurro)
- 5 Agricoltura, foreste e pesca (verde)
- 6 Commercio estero (rosso)
- 7 Commercio, servizi e trasporti (arancione)
- 8 Ambiente (turchese)
- 9 Ricerca e sviluppo (marrone)

SERIE

- A Annuari e statistiche annuali
- B Statistiche sulla congiuntura
- C Conti e indagini
- D Studi e ricerche
- E Metodi
- F Statistiche in breve

FI**Eurostatin julkaisuluokitus****AIHE**

- 0 Sekalaista (vaaleanpunainen)
- 1 Yleiset tilastot (yönsininen)
- 2 Talous ja rahoitus (violetti)
- 3 Väestö- ja sosiaalitilastot (keltainen)
- 4 Energia ja teollisuus (sininen)
- 5 Maa- ja metsätalous, kalastus (vihreä)
- 6 Ulkomaankauppa (punainen)
- 7 Kauppa, palvelut ja liikenne (oranssi)
- 8 Ympäristö (turkoosi)
- 9 Tutkimus ja kehitys (ruskea)

SARJA

- A Vuosikirjat ja vuositilastot
- B Suhdannetilastot
- C Laskennat ja kyselytutkimukset
- D Tutkimukset
- E Menetelmät
- F Tilastokatsaukset

DA**Klassifikation af Eurostats publikationer****EMNE**

- 0 Diverse (rosa)
- 1 Almene statistikker (mørkeblå)
- 2 Økonomi og finanser (violet)
- 3 Befolkning og sociale forhold (gul)
- 4 Energi og industri (blå)
- 5 Landbrug, skovbrug og fiskeri (grøn)
- 6 Udenrigshandel (rød)
- 7 Handel, tjenesteydelser og transport (orange)
- 8 Miljø (turkis)
- 9 Forskning og udvikling (brun)

SERIE

- A Årbøger og årlige statistikker
- B Konjunkturstatistikker
- C Tællinger og rundspørger
- D Undersøgelser og forskning
- E Metoder
- F Statistikoversigter

EN**Classification of Eurostat publications****THEME**

- 0 Miscellaneous (pink)
- 1 General statistics (midnight blue)
- 2 Economy and finance (violet)
- 3 Population and social conditions (yellow)
- 4 Energy and industry (blue)
- 5 Agriculture, forestry and fisheries (green)
- 6 External trade (red)
- 7 Distributive trades, services and transport (orange)
- 8 Environment (turquoise)
- 9 Research and development (brown)

SERIES

- A Yearbooks and yearly statistics
- B Short-term statistics
- C Accounts and surveys
- D Studies and research
- E Methods
- F Statistics in focus

NL**Classificatie van de publikaties van Eurostat****ONDERWERP**

- 0 Diverse (roze)
- 1 Algemene statistiek (donkerblauw)
- 2 Economie en financiën (paars)
- 3 Bevolking en sociale voorwaarden (geel)
- 4 Energie en industrie (blauw)
- 5 Landbouw, bosbouw en visserij (groen)
- 6 Buitenlandse handel (rood)
- 7 Handel, diensten en vervoer (oranje)
- 8 Milieu (turkoois)
- 9 Onderzoek en ontwikkeling (bruin)

SERIE

- A Jaarboeken en jaarstatistieken
- B Conjunctuurstatistieken
- C Rekening en enquêtes
- D Studies en onderzoeken
- E Methoden
- F Statistieken in het kort

SV**Klassifikation av Eurostats publikationer****ÄMNE**

- 0 Diverse (rosa)
- 1 Allmän statistik (mörkblå)
- 2 Ekonomi och finans (lila)
- 3 Befolkning och sociala förhållanden (gul)
- 4 Energi och industri (blå)
- 5 Jordbruk, skogsbruk och fiske (grön)
- 6 Utrikeshandel (röd)
- 7 Handel, tjänster och transport (orange)
- 8 Miljö (turkos)
- 9 Forskning och utveckling (brun)

SERIE

- A Årsböcker och årlig statistik
- B Konjunkturstatistik
- C Redogörelser och enkäter
- D Undersökningar och forskning
- E Metoder
- F Statistiköversikter

DE**Gliederung der Veröffentlichungen von Eurostat****THEMENKREIS**

- 0 Verschiedenes (rosa)
- 1 Allgemeine Statistik (dunkelblau)
- 2 Wirtschaft und Finanzen (violett)
- 3 Bevölkerung und soziale Bedingungen (gelb)
- 4 Energie und Industrie (blau)
- 5 Land- und Forstwirtschaft, Fischerei (grün)
- 6 Außenhandel (rot)
- 7 Handel, Dienstleistungen und Verkehr (orange)
- 8 Umwelt (türkis)
- 9 Forschung und Entwicklung (braun)

REIHE

- A Jahrbücher und jährliche Statistiken
- B Konjunkturstatistiken
- C Konten und Erhebungen
- D Studien und Forschungsergebnisse
- E Methoden
- F Statistik kurzgefaßt

FR**Classification des publications d'Eurostat****THÈME**

- 0 Divers (rose)
- 1 Statistiques générales (bleu nuit)
- 2 Économie et finances (violet)
- 3 Population et conditions sociales (jaune)
- 4 Énergie et industrie (bleu)
- 5 Agriculture, sylviculture et pêche (vert)
- 6 Commerce extérieur (rouge)
- 7 Commerce, services et transports (orange)
- 8 Environnement (turquoise)
- 9 Recherche et développement (brun)

SÉRIE

- A Annuaire et statistiques annuelles
- B Statistiques conjoncturelles
- C Comptes et enquêtes
- D Études et recherche
- E Méthodes
- F Statistiques en bref

PT**Classificação das publicações do Eurostat****TEMA**

- 0 Diversos (rosa)
- 1 Estatísticas gerais (azul-escuro)
- 2 Economia e finanças (violeta)
- 3 População e condições sociais (amarelo)
- 4 Energia e indústria (azul)
- 5 Agricultura, silvicultura e pesca (verde)
- 6 Comércio externo (vermelho)
- 7 Comércio, serviços e transportes (laranja)
- 8 Ambiente (turquesa)
- 9 Investigação e desenvolvimento (castanho)

SÉRIE

- A Anuários e estatísticas anuais
- B Estatísticas conjunturais
- C Contas e inquéritos
- D Estudos e investigação
- E Métodos
- F Estatísticas breves

BELGIQUE / BELGIË

Moniteur belge/
Belgisch Staatsblad
Rue de Louvain 42/Louvenseweg 42
B-1000 Bruxelles/B-1000 Brussel
Tél. (02) 512 00 26
Fax (02) 511 01 84

Jean De Lannoy
Avenue du Roi 202/Koningslaan 202
B-1060 Bruxelles/B-1060 Brussel
Tél. (02) 538 51 69
Fax (02) 538 08 41

Autres distributeurs/
Overige verkooppunten:

Librairie européenne/
Europese boekhandel
Rue de la Loi 244/Wetstraat 244
B-1040 Bruxelles/B-1040 Brussel
Tél. (02) 231 04 35
Fax (02) 735 08 60

Document delivery:

Dredoc
Rue de la Montagne 34/Bergstraat 34
Boite 11/Bus 11
B-1000 Bruxelles/B-1000 Brussel
Tél. (02) 511 69 41
Fax (02) 513 31 95

DANMARK

I. H. Schultz Information A/S
Festerdvang 10-12
DK-2620 Albertslund
Tlf. 43 63 23 00
Fax (Sales) 43 63 19 69
Fax (Management) 43 63 19 49

DEUTSCHLAND

Landesanzeiger Verlag
Postfach 10 05 34
D-50445 Köln
Tel. (02 21) 20 29-0
Fax (02 21) 2 02 92 78

GREECE/ΕΛΛΑΔΑ

I.C. Eleftheroudakis SA
International Bookstore
Ikis Street 4
GR-10563 Athens
Tel. (01) 322 63 23
Fax 323 98 21

SPAINA

Lundi-Prensa Libros, SA
Castelló, 37
E-28001 Madrid
Tel. (91) 431 33 99 (Libros)
431 32 22 (Suscripciones)
435 36 37 (Dirección)

Boletín Oficial del Estado
Alfagar, 27-29
E-28071 Madrid
Tel. (91) 538 22 95
Fax (91) 538 23 49

CURSAL

Librería Internacional AEDOS
Consejo de Ciento, 391
E-08009 Barcelona
Tel. (93) 488 34 92
Fax (93) 487 76 59

Librería de la Generalitat
Catalunya
C/ Umbra dels Estudis, 118 (Palau Moja)
E-08002 Barcelona
Tel. (93) 302 68 35
Tel. (93) 302 64 62
Fax (93) 302 12 99

FRENCE

Journal officiel
Service des publications
des Communautés européennes
Rue Desaix
F-5727 Paris Cedex 15
Tel. (1) 40 58 77 01/31
Fax (1) 40 58 77 00

IRELAND

Government Supplies Agency
4-6 Harcourt Road
Dublin 2
Tel. (1) 66 13 111
Fax (1) 47 52 760

ITALIA

Licosa Spa
Via Duca di Calabria 1/1
Casella postale 552
I-50125 Firenze
Tel. (055) 64 54 15
Fax 64 12 57

GRAND-DUCHÉ DE LUXEMBOURG

Messageries du livre
5, rue Raffälsen
L-2411 Luxembourg
Tél. 40 10 20
Fax 49 06 61

NEDERLAND

SDU Servicecentrum Uitgeverijen
Postbus 20014
2500 EA 's-Gravenhage
Tel. (070) 37 89 880
Fax (070) 37 89 783

ÖSTERREICH

Manz'sche Verlags-
und Universitätsbuchhandlung
Kohlmarkt 16
A-1014 Wien
Tel. (1) 531 610
Fax (1) 531 61-181

Document delivery:

Wirtschaftskammer
Wiedner Hauptstraße
A-1045 Wien
Tel. (0222) 50105-4356
Fax (0222) 50206-297

PORTUGAL

Imprensa Nacional — Casa da Moeda, EP
Rua Marquês Sá da Bandeira, 16-A
P-1099 Lisboa Codex
Tel. (01) 353 03 99
Fax (01) 353 02 94/384 01 32

Distribuidora de Livros
Bertrand, Ld.^a

Grupo Bertrand, SA
Rua das Terras dos Vales, 4-A
Apartado 37
P-2700 Amadora Codex
Tel. (01) 49 59 050
Fax 49 60 255

SUOMI/FINLAND

Akateeminen Kirjakauppa
Akademiska Bokhandeln
Pohjoisesplanadi 39 / Norra esplanaden 39
PL / PB 128
FIN-00101 Helsingi / Helsingfors
Tel. (90) 121 4322
Fax (90) 121 44 35

SVERIGE

BTJ AB
Traktorvägen 11
Box 200
S-221 00 Lund
Tel. (046) 18 00 00
Fax (046) 18 01 25

UNITED KINGDOM

HMSO Books (Agency section)
HMSO Publications Centre
51 Nine Elms Lane
London SW8 5DR
Tel. (0171) 873 9090
Fax (0171) 873 8463

ICELAND

BOKABUD
LARUSAR BLÖNDAL
Skólavörðustíg, 2
IS-101 Reykjavík
Tel. 551 56 50
Fax 552 55 60

NORGE

NIC Info a/s
Boks 6512 Etterstad
0606 Oslo
Tel. (22) 57 33 34
Fax (22) 68 19 01

SCHWEIZ/SUISSE/SVIZZERA

OSEC
Stampfenbachstraße 85
CH-8035 Zürich
Tel. (01) 365 54 49
Fax (01) 365 54 11

BÄLGARIJA

Europress Klassika BK Ltd
66, bd Vitoshka
BG-1463 Sofia
Tel./Fax (2) 52 74 75

ČESKÁ REPUBLIKA

NIS ČR
Havelskova 22
CZ-130 00 Praha 3
Tel./Fax (2) 24 22 94 33

HRVATSKA

Mediatrade
P. Hatza 1
HR-4100 Zagreb
Tel./Fax (041) 43 03 92

MAGYARORSZÁG

Euro-Info-Service
Európ Ház
Margitsziget
H-1138 Budapest
Tel./Fax (1) 111 60 61, (1) 111 62 16

POLSKA

Business Foundation
ul. Krucza 38/42
PL-00-512 Warszawa
Tel. (2) 621 99 93, 628 28 82
International Fax&Phone (0-39) 12 00 77

ROMÂNIA

Euromedia
65, Strada Dionisie Lupu
RO-70184 Bucuresti
Tel./Fax 1-31 29 646

RUSSIA

CEEC
9,60-letiya Oktyabrya Avenue
117312 Moscow
Tel./Fax (095) 135 52 27

SLOVAKIA

Slovak Technical
Library
Nám. slobody 19
SLO-812 23 Bratislava 1
Tel. (7) 52 204 52
Fax (7) 52 957 85

CYPRUS

Cyprus Chamber of Commerce
and Industry
Chamber Building
38 Grivas Digenis Ave
3 Delligiorgis Street
PO Box 1455
Nicosia
Tel. (2) 44 95 00, 46 23 12
Fax (2) 36 10 44

MALTA

Miller Distributors Ltd
PO Box 25
Malta International Airport LQA 05 Malta
Tel. 66 44 88
Fax 67 67 99

TÜRKIYE

Pres AS
Dünya Infotel
TR-80050 Tünel-Istanbul
Tel. (1) 251 91 80/251 96 96
Fax (1) 251 91 97

ISRAEL

Roy International
17, Shimon Hatarssi Street
P.O.B. 13056
61130 Tel Aviv
Tel. (3) 546 14 23
Fax (3) 546 14 42

Sub-agent for the Palestinian Authority:

INDEX Information Services
PO Box 19502
Jerusalem
Tel. (2) 27 16 34
Fax (2) 27 12 19

EGYPT/ MIDDLE EAST

Middle East Observer
41 Sherif St.
Cairo
Tel/Fax (2) 393 97 32

UNITED STATES OF AMERICA/ CANADA

UNIPUB
4611-F Assembly Drive
Lanham, MD 20706-4391
Tel. Toll Free (800) 274 48 88
Fax (301) 459 00 56

CANADA

Subscriptions only
Uniquement abonnements
Renouf Publishing Co. Ltd
1294 Algoma Road
Ottawa, Ontario K1B 3W8
Tel. (613) 741 43 33
Fax (613) 741 54 39

AUSTRALIA

Hunter Publications
58A Gipps Street
Collingwood
Victoria 3066
Tel. (3) 9417 53 61
Fax (3) 9419 71 54

JAPAN

Procurement Services Int. (PSI-Japan)
Kyoku Dome Postal Code 102
Tokyo Kojimachi Post Office
Tel. (03) 32 34 69 21
Fax (03) 32 34 69 15

Sub-agent:

Kinokuniya Company Ltd
Journal Department
PO Box 55 Chitose
Tokyo 156
Tel. (03) 34 39-0124

SOUTH and EAST ASIA

Legal Library Services Ltd
Orchard
PO Box 0523
Singapore 9123
Tel. 243 24 98
Fax 243 24 79

SOUTH AFRICA

Safto
5th Floor, Export House
Cnr Maude & West Streets
Sandton 2146
Tel. (011) 883-3737
Fax (011) 883-6569

**ANDERE LÄNDER
OTHER COUNTRIES
AUTRES PAYS**

Office des publications officielles
des Communautés européennes
2, rue Mercler
L-2985 Luxembourg
Tél. 29 29-1
Télex PUBOF LU 1324 b
Fax 48 85 73, 48 68 17

Preis in Luxemburg (ohne MwSt.) Price (excluding VAT) in Luxembourg Prix au Luxembourg, TVA exclue:
Einzelpreis Single copy Prix par numéro ECU 28 Abonnement: Subscription ECU 82



AMT FÜR AMTLICHE VERÖFFENTLICHUNGEN
DER EUROPÄISCHEN GEMEINSCHAFTEN
OFFICE FOR OFFICIAL PUBLICATIONS
OF THE EUROPEAN COMMUNITIES
OFFICE DES PUBLICATIONS OFFICIELLES
DES COMMUNAUTÉS EUROPÉENNES

L-2985 Luxembourg

CA-CI-96-001-3A-C