



## **OMKOSTNINGER TIL ARBEJDSKRAFT I INDUSTRIEN**

Bind 2: Lønomsloknngernes struktur

## **ARBEITSKOSTEN IN DER INDUSTRIE**

Band 2: Struktur der Arbeitskosten

## **LABOUR COSTS IN INDUSTRY**

Volume 2: Structure of labour costs

**1975**

## **COÛT DE LA MAIN-D'ŒUVRE DANS L'INDUSTRIE**

Volume 2: Structure du coût de la main-d'œuvre

## **COSTO DELLA MANODOPERA NELL'INDUSTRIA**

Volume 2: Struttura dei costi della manodopera

## **ARBEIDSKOSTEN IN DE INDUSTRIE**

Deel 2: Structuur van de arbeidskosten

**1977**



**DE EUROPÆISKE FÆLLESSKABERS STATISTISKE KONTOR  
STATISTISCHES AMT DER EUROPÄISCHEN GEMEINSCHAFTEN  
STATISTICAL OFFICE OF THE EUROPEAN COMMUNITIES  
OFFICE STATISTIQUE DES COMMUNAUTÉS EUROPÉENNES  
ISTITUTO STATISTICO DELLE COMUNITÀ EUROPEE  
BUREAU VOOR DE STATISTIEK DER EUROPESE GEMEENSCHAPPEN**

Luxembourg-Kirchberg, Boîte postale 1907 — Tél. 43011, Téléx : Comeur Lu 3423  
1049 Bruxelles, Bâtiment Berlaymont, Rue de la Loi 200 (Bureau de liaison) — Tél. 7358040

Denne publikation kan fås gennem salgsstederne nævnt på omslagets tredje side.

Diese Veröffentlichung ist bei den auf der dritten Umschlagseite aufgeführten Vertriebsbüros erhältlich.

This publication is obtainable from the sales offices mentioned on the inside back cover.

Pour obtenir cette publication, prière de s'adresser aux bureaux de vente dont les adresses sont indiquées à la page 3 de la couverture.

Per ottenere questa pubblicazione, si prega di rivolgersi agli uffici di vendita i cui indirizzi sono indicati nella 3ª pagina della copertina.

Deze publikatie is verkrijgbaar bij de verkoopkantoren waarvan de adressen op blz. 3 van het omslag vermeld zijn.

## **OMKOSTNINGER TIL ARBEJDSKRAFT I INDUSTRIEN**

Bind 2: Lønomkostningernes struktur

## **ARBEITSKOSTEN IN DER INDUSTRIE**

Band 2: Struktur der Arbeitskosten

## **LABOUR COSTS IN INDUSTRY**

Volume 2: Structure of labour costs

## **1975**

## **COÛT DE LA MAIN-D'ŒUVRE DANS L'INDUSTRIE**

Volume 2: Structure du coût de la main-d'œuvre

## **COSTO DELLA MANODOPERA NELL'INDUSTRIA**

Volume 2: Struttura dei costi della manodopera

## **ARBEIDSKOSTEN IN DE INDUSTRIE**

Deel 2: Structuur van de arbeidskosten

Manuskript afsluttet i juli 1978

Manuskript abgeschlossen im Juli 1978

Manuscript completed in July 1978

Manuscrit terminé en juillet 1978

Manoscritto terminato nel luglio 1978

Manuscript in juli 1978 afgesloten

**Bibliografiske data er at finde bagest i denne publikation**  
**Bibliographische Daten befinden sich am Ende der Veröffentlichung**  
**A bibliographical slip can be found at the end of this volume**  
**Une fiche bibliographique figure à la fin de l'ouvrage**  
**Una scheda bibliografica figura alla fine del volume**  
**Bibliografische data bevinden zich aan het einde van deze publikatie**

**Indholdsgengivelse kun tilladt med angivelse af kilde**  
**Inhaltswiedergabe nur mit Quellennachweis gestattet**  
**Reproduction of the contents of this publication is subject to acknowledgement of the source**  
**La reproduction des données est subordonnée à l'indication de la source**  
**La riproduzione del contenuto è subordinata alla citazione della fonte**  
**Het overnemen van gegevens is toegestaan mits met duidelijke bronvermelding**

***Printed in Belgium 1978***

**Bind / Band / Volume / Deel 2: ISBN 92-825-0330-5**

**Bind / Bände / Volumes / Volumi / Delen 1-4: ISBN 92-825-0333-X**

**Kat./cat.: CA-NE-77-002-6A-C**

1. *Udvalgte danske forfattere*

2. *Udvalgte danske forfattere*

3. *Udvalgte danske forfattere*

4. *Udvalgte danske forfattere*

5. *Udvalgte danske forfattere*

6. *Udvalgte danske forfattere*

7. *Udvalgte danske forfattere*

8. *Udvalgte danske forfattere*

9. *Udvalgte danske forfattere*

10. *Udvalgte danske forfattere*

11. *Udvalgte danske forfattere*

12. *Udvalgte danske forfattere*

13. *Udvalgte danske forfattere*

14. *Udvalgte danske forfattere*

15. *Udvalgte danske forfattere*

16. *Udvalgte danske forfattere*

17. *Udvalgte danske forfattere*

18. *Udvalgte danske forfattere*

19. *Udvalgte danske forfattere*

20. *Udvalgte danske forfattere*

21. *Udvalgte danske forfattere*

22. *Udvalgte danske forfattere*

23. *Udvalgte danske forfattere*

24. *Udvalgte danske forfattere*

25. *Udvalgte danske forfattere*

26. *Udvalgte danske forfattere*

27. *Udvalgte danske forfattere*

28. *Udvalgte danske forfattere*

29. *Udvalgte danske forfattere*

30. *Udvalgte danske forfattere*

31. *Udvalgte danske forfattere*

32. *Udvalgte danske forfattere*

dansk



## Indhold

<b>Lønomkostningernes struktur</b>	7
Lønomkostningsstruktur 1975	7
Udviklingen i lønomkostningsstrukturen fra 1966 til 1975	8
Bilag I Udgifternes art Sammenligning af offentliggørelsen med fællesskabsspørgeske- maet	10
Bilag II Fodnoter	12
Bilag III Nomenklatur for industrigrene Fortegnelse over tabellerne	13
<b>Statistiske data</b>	
<b>A. Sammenfattende resultater</b>	75
Grafisk Fremstilling Lønomkostningernes struktur 1966 og 1975	77
Tabel I Strukturen af lønomkostningerne 1966, 1969, 1972 og 1975	78
Tabel II Udviklingen i lønomkostningsstrukturen 1966-1975	80
Tabel III Struktursammenligning mellem skatteprovenu og virkelige social- bidrag 1975	82
<b>B. Resultater for de enkelte industrigrene</b>	83
Tabellerne 1 til 73	84

## Tegn og forkortelser

Oplysning foreligger ikke eller er hemmelig	:
Mindre end det halve af den	0
— anvendte enhed	0,00
— sidst anvendte decimal	—
Nul	≧
Virksomheder med ... beskæftigede og derover	EUA-UCE
Europæiske regningsenhed (ERE)	DM
Tyske mark	FF
Franske francs	Lit
Lire	Fl
Gylden	FB
Belgiske francs	Flux
Luxembourgiske francs	£
Pund Sterling	DKr
Danske kroner	EUROSTAT
De europæiske Fællesskabers statistiske Kontor	EF-EG
De europæiske Fællesskaber	EUR 6
De seks oprindelige EF-medlemsstater i alt	
Systematisk fortegnelse over økonomiske aktiviteter i	
De europæiske Fællesskaber	NACE





## Lønomkostningernes struktur

I det her foreliggende bind 2 af offentliggørelsen af resultaterne af lønomkostningstællingen i Fællesskabet for 1975 vises strukturen af lønomkostningerne for de enkelte industrigræne i henhold til NACE-nomenklaturen. Definitionen af de enkelte omkostningsarter findes i bind 1. Bilag I indeholder tabelteksten og etablerer forbindelsen til fællesskabsspørgeskemaet, der er gengivet i sin fulde form i bind 1. Tællingsmetoderne er ligeledes beskrevet i bind 1.

De viste beløb svarer til bruttolønomkostningerne inden fradrag af arbejdstagernes bidrag til sociale sikringsordninger og skatter. De enkelte bestanddele af omkostningerne er udtrykt i % af de samlede lønomkostninger. Som det var tilfældet ved offentliggørelsen af de foregående tællinger, er omkostningsstrukturen i virksomheder med 50 ansatte og derover vist udførligt, dvs. særskilt for arbejdere, funktionærer og arbejdere + funktionærer. Desuden vises omkostningsstrukturen for virksomheder med 10 ansatte og derover for første gang for arbejdere + funktionærer tilsammen.

I det følgende skal der kort redegøres nærmere for de sammenfattede resultater for industrien som helhed og for arbejdere + funktionærer som helhed i virksomheder med 50 ansatte og derover. Det forelagte materiale giver læseren mulighed for at foretage en videregående analyse for arbejdere og funktionærer samt for de to tællingsområder hver for sig. En analyse efter virksomhedernes størrelsesklasser vil blive foretaget i bind 3.

### LØNOMKOSTNINGSSTRUKTUR 1975

#### Forskellige omkostningsstrukturer i medlemsstaterne

Den grafiske fremstilling og tabellerne I til III giver et overblik over, hvorledes der er forskel på omkostningsstrukturerne i medlemsstaterne.

#### Direkte lønomkostninger

Løn og gage for faktisk ydet arbejde er opført på linje 1 i tabellerne. Deres andel af de samlede lønomkostninger udgør i 1975 i de fleste medlemsstater mellem 57% og 67%. Med 76% og 77%

ligger den højere i Det forenede Kongerige og Irland, med 81% i Danmark usædvanligt højt, og særlig lavt i Italien med 50%.

Hertil kommer de præmier og gratialer, der ikke udbetales regelmæssigt samtidig med hver lønudbetaling, og som i fire medlemsstater ligger på mellem 3% og 4%, medens de med 6-8% spiller en særlig rolle i Luxembourg og Italien og med mindre end 1% så at sige ikke findes i Det forenede Kongerige, Irland og Danmark.

En betydelig post på 8-13% af de samlede lønomkostninger er *betalinger for ikke-arbejdede dage*. Hertil hører ferier og helligdage samt ferietillæg, men ikke betalte sygedage, som opføres under udgifter til sociale sikringsordninger. Denne omkostningsarts andel er med 12% og derover særlig høj i Nederlandene, Belgien, Forbundsrepublikken Tyskland og Italien, medens den for Det forenede Kongerige og Irland er noget lavere på grund af det færre antal helligdage.

Tager man herudover tillige hensyn til *naturalydelserne*, som i gennemsnit kun i Frankrig overstiger 1%, kommer man til, at *den direkte lønomkostnings forholdsmæssige andel* ligger på mellem 71% og 72% i Italien og Frankrig og på 93% i Danmark. I Forbundsrepublikken Tyskland og Luxembourg ligger dens andel på over 80%, og i Det forenede Kongerige og Irland på over 85%.

Denne forskel i andelen af direkte lønomkostninger er forklaringen på, at de direkte lønomkostninger kan være højere i et land end i et andet, i hvilket de samlede lønomkostninger ligger højere, som f.eks.

- Danmark i forhold til Nederlandene,
- Forbundsrepublikken Tyskland i forhold til Belgien,
- Luxembourg i forhold til Forbundsrepublikken Tyskland.

#### Udgifter til sociale sikringsordninger og øvrige lønomkostninger

På den anden side findes de indirekte omkostninger, der hovedsagelig består af *udgifterne til den sociale sikringsordning*.

Med hensyn til den forholdsmæssige andel af disse omkostninger står Italien øverst med 28%; også i Frankrig, Nederlandene og Belgien er der tale om over 20%, medens Forbundsrepublikken med 18% og Luxembourg med 14% indtager en middel-

position. Arbejdsgivernes bidrag til den sociale sikringsordning beløber sig i Det forenede Kongerige og Irland kun til 12% henholdsvis 10% af de samlede lønomkostninger og kommer i Danmark ned på knap 5%, idet de lovpligtige bidrag kun udgør 3%.

Omkostningerne til den sociale sikringsordning består af *de lovpligtige og de overenskomstmæssige, kontraktmæssige og frivillige udgifter*. En særlig stor andel udgør sidstnævnte i Frankrig og Nederlandene, nemlig over 6%, samt i Det forenede Kongerige og Irland, hvor den er knap 5%. I de øvrige lande ligger andelen dog kun på omkring 1%.

Langt den største andel af *lovpligtige ydelser* til den sociale sikringsordning har Italien med 27% efterfulgt af Belgien med 21%.

De *øvrige omkostninger til sociale formål* har med en andel på 2-4% kun ringe betydning. De består dels af omkostninger til sociale samfundsordninger på omkring 1-2% og dels af omkostninger til erhvervsuddannelse. Andelen af *omkostninger til erhvervsuddannelse* ligger med 0,3% særlig lavt i Italien og Belgien, ligger på over 1% i Forbundsrepublikken Tyskland, Frankrig og Det forenede Kongerige og er med 2% højst i Irland.

### Finansieringen af den sociale sikringsordning

Forskellen på strukturen af virksomhedernes udgifter er en følge af, at der er forskel på de enkelte medlemsstaters systemer til finansieringen af statens udgifter.

Der skal derfor her til yderligere belysning henvises til en tabel i EUROSTAT's skattestatistik, der viser strukturen af indtægterne fra opkrævede skatter og socialbidrag i de enkelte lande (se tabel III). I denne tabel er kun opført de virkelige socialbidrag, som betales til de offentlige forvaltninger. Derimod er de frivillige sociale bidrag og de fiktive socialbidrag, som de kendes i nationalregnskaberne, dvs. de mangler modværdien af de socialydelser, som arbejdstagerne modtager direkte fra arbejdsgiverne, ikke opført.

Af denne tabel fremgår tydeligt, at den andel, der hidrører fra indtægter fra socialbidrag, er langt større i de seks oprindelige medlemsstater end i de tre nye medlemsstater, i hvilke skatteprovenuet har den største andel. De ekstreme tilfælde er på den ene side Frankrig, Nederlandene og Italien, i hvilke andelen er på 40-45% for socialbidragenes vedkommende og 60-55% for skatteprovenuets vedkommende, og på den anden side Danmark, hvor provenuet fra socialbidrag kun ligger på 1,4%. I Italien og Frankrig udgør arbejdsgivernes andel af socialbidragene 70-80% og i Belgien 64%, medens den i de øvrige lande kun andrager omkring halvdelen (45-55%).

Nærmere enkeltheder om niveau og finansiering af den sociale sikring findes i EUROSTAT's sociale regnskaber.

### UDVIKLINGEN I LØNOMKOSTNINGSSTRUKTUREN FRA 1966 TIL 1975

For de seks oprindelige medlemsstater kan man følge udviklingen i lønomkostningsstrukturen i industrien som helhed siden 1966. I dette tidsrum har de enkelte omkostningsarters andel af de samlede omkostninger forskudt sig noget (se tabellerne I og II).

Der er sket en stigning i de forholdsmæssige andele af

- bidrag til den lovbestemte sociale sikringsordning,
- betalinger for ikke-arbejdede dage,
- præmier og gratialer.

En tilsvarende nedgang er sket for de forholdsmæssige andele af

- direkte løn for ydet arbejde,
- i fire lande andelen af øvrige sociale udgifter.

### Stigningen i de lovpligtige bidrag til den sociale sikringsordning

Andelen af de lovpligtige ydelser til den sociale sikringsordning er især steget i Nederlandene, hvor den i 1975 ligger omkring 6% højere end i 1966. Andelen ligger også i Forbundsrepublikken Tyskland ca. 5% højere og ca. 3% højere i Italien og Belgien. I Luxembourg har andelen næsten ikke ændret sig, og i Frankrig er den endda gået en smule tilbage.

### Stigningen i betalinger for ikke-arbejdede dage

Andelen af lønomkostninger til betaling af ferie og helligdage er steget regelmæssigt i alle lande — med undtagelse af Luxembourg — og er fra 1966 til 1975 steget med omkring 2-3%. Med over 3% steg andelen kraftigst i Forbundsrepublikken Tyskland og Nederlandene.

### Stigningen i præmier og gratialer

Præmier og gratialer, som ikke udbetales samtidig med hver lønudbetaling, er steget regelmæssigt og udgør i 1975 — undtagen i Nederlandene — en 1-2% højere andel end i året 1966.

### Nedgangen i den direkte løn for ydet arbejde og de direkte omkostninger

Som spejlbillede af den udvikling, der indtil nu er blevet beskrevet, konstateres en tilbagegang i ande-

len af direkte løn. Andelen er i alle lande — undtagen Frankrig — fra tælling til tælling regelmæssigt gået tilbage med omkring 2%. I 1975 ligger andelen ca. 6% lavere i fire lande og ca. 2% lavere i Frankrig og Luxembourg.

For de direkte omkostningers vedkommende udgør andelens tilbagegang i de fire lande, 1,7-4,8%; i Frankrig og Luxembourg når den ikke 1%.

#### *Overenskomstmæssige, kontraktmæssige og frivillige ydelser til den sociale sikringsordning*

I Frankrig og Nederlandene, hvor disse tal spiller en særlig rolle, er der også sket en stigning i andelen.

I Forbundsrepublikken Tyskland er udbetaling af løn under arbejderes sygdom fra og med 1972 blevet bogført under de lovpligtige udgifter, medens den indtil da ikke havde lovpligtig karakter, således at der her er sket et rubrikskifte. Desuden skete der fra og med 1972 en ændring af bestemmelserne for, på hvilken måde virksomhederne skal dokumentere deres pensionsforpligtelser.

#### *Øvrige udgifter*

For andelen af *øvrige udgifter af social karakter* kan ikke påvises nogen klar udvikling. Kun i Italien

og Nederlandene synes andelen at gå regelmæssigt tilbage — og udgør i alt ca. 1,5% — hvilket i begge tilfælde skyldes, at andelen af *omkostninger til erhvervsuddannelse* er faldet. Andelen af omkostninger til erhvervsuddannelse er derimod fra og med 1972 steget til næsten det dobbelte i Frankrig (fra 0,7% til 1,3%) og er også i Luxembourg større i 1975 end ved de forudgående tællinger.

I alle lande var gager til virksomhedernes kantine- og lærlingepersonale i 1966 og 1969 opført under øvrige udgifter, medens de i 1972 og 1975 blev opført under direkte løn, hvilket i enkelte lande kan have ført til et mindre brud i serien mellem 1969 og 1972.

For Frankrigs vedkommende er der endnu i 1966 opført en lønskat på 5%, som fra og med 1969 ikke findes mere.

#### **Sammendrag**

Som vigtigste resultat kan kort sammenfattes, at der i tiden fra 1966 til 1975 er sket en hurtigere stigning i de indirekte omkostninger til personale end i de direkte lønomkostninger, og at de indirekte lønomkostningers andel af de samlede lønomkostninger derfor til stadighed er steget.

Sætter man de samlede lønomkostninger i forhold til de direkte lønudgifter til faktisk ydet arbejde, får man, at løntillæggene er steget alt efter land fra 44-79% i 1966 til 49-101% i året 1975.

## UDGIFTERNES ART

## Sammenligning af offentliggørelsen med fællesskabsspørgeskemaet

SPØRGESKEMA	Linje	Offentliggørelsen	
<b>I. Arbejder- og funktionærløn for faktisk udført arbejde</b>			
— Direkte løn for normal arbejdstid og overtid samt bonus, gratialer m.v., der udbetales ved hver lønudbetaling	1	Direkte løn samt bonus, gratialer m.v., der udbetales ved hver lønudbetaling	1
— Øvrige bonus, gratialer m.v., som ikke udbetales i hver lønperiode	2	Øvrige bonus, gratialer m.v.	4
I alt: Gruppe I (1 + 2)	3	—	—
<b>II. Udgifter til ansattes fondsdannelser</b>	4	Udgifter til ansattes fondsdannelser	2
	—	I alt: (1 + 2)	3
<b>III. Løn for ikke-arbejdede dage</b>			
— Betalt ferie og godtgørelse for ikke afholdt ferie	5		
— Feriepenge	6		
— Helligdage og andre betalte fridage	7		
— Afskedigelsesløn og godtgørelse for ikke overholdt opsigelsesfrist	8		
— Henlæggelser til afskedigelsesgodtgørelse (Italien)	9		
I alt: Gruppe III (5 + 6 + 7 + 8)	10	Løn for ikke-arbejdede dage	5
	—	I alt: (3 + 4 + 5)	6
		Social sikkerhed	7
<b>IV. Arbejdsgiverbidrag til social sikkerhed og familietilskud</b>			
a) Lovpligtige ydelser:			
— Sygeforsikring, moderskabsydelse og invaliditetsforsikring	11		
— Alderdomsforsikring	12		
— Arbejdsløshedsforsikring	13		
— Løn under sygdom	14		
— Fortjenesteudligningskasse (Italien)	15		
— Forsikring mod erhvervssygdomme	16		
— Arbejdsulykkesforsikring	17		
— Familietilskud	18		
— Øvrige bidrag	19		
Lovpligtige ydelser i alt (11 til 19)	20	Lovpligtige ydelser	— 7a
b) Tarif-, overenskomstmæssige eller frivillige ydelser			
— Virksomhedens eller branchens forsikringer	21		
— Supplerende system for alderdomsforsikring og forsorg	22		
— Garanteret overenskomstmæssig eller frivilligt ydet løn til arbejdere og funktionærer	23		
— Supplerende arbejdsløshedsforsikring	24		
— Tarif-, overenskomstmæssige eller frivillige familietilskud og andre supplerende familieunderstøttelser	25		
— Øvrige	26		
Tarif-, overenskomstmæssige og frivillige ydelser i alt (21 til 26)	27	Tarif-, overenskomstmæssige eller frivillige ydelser	— 7b
I alt: Gruppe IV (20 + 27)	29	I alt: (7a + 7b)	— 7c
<b>V. Naturalieydelse og tilsvarende udligningsgodtgørelser</b>			
— Bolig, boliggodtgørelse og indbetalinger til boligfonds	30		
— Andre naturalieydelse (kul, gas, elektricitet, drikkevarer, forplejning, sko, beklædning osv.) eller tilsvarende udligningsgodtgørelser	31		
— Skatter og afgifter	32		
I alt: Gruppe V (30 + 31 + 32)	33	Naturalieydelse	8

SPØRGESKEMA	Linje	Offentliggørelsen	
<b>VI. Øvrige ydelser af social art</b>			
— Forskellige ydelser			
direkte sociale ydelser	34		
indirekte sociale ydelser	35		
— Lovpligtige ydelser til svært beskadede (FR Tyskland)	36		
— Skatter og afgifter	37		
I alt: Gruppe VI (34 + 35 + 36 + 37)	38	Øvrige ydelser af social art	9
<b>VII. Udgifter til faglig uddannelse</b>			
— Udgifter til faglig uddannelse ekskl. lærlingeløn	39		
— Lærlingeløn	40		
— Skatter og afgifter	41		
I alt: Gruppe VII (39 + 40 + 41)	42	Udgifter til faglig uddannelse	10
	—	Afgifter og bistand	11
<b>TOTALE UDGIFTER (3 + 4 + 10 + 29 + 33 + 38 + 42)</b>	43	<b>Totale lønomkostninger</b>	<b>12</b>
<b>Direkte lønomkostninger (3 + 4 + 10 + 33)</b>	—	<b>Herunder: Direkte lønomkostninger (6 + 8)</b>	<b>13</b>

**Nomenklatur for industrigræne  
Fodnoter**

NACE		
11	Deutschland :	Inklusive NACE 12
12	Deutschland :	Inkluderet i NACE 11
16	Luxembourg :	Inklusive NACE 17
17	Luxembourg :	Inkluderet i NACE 16
22 A	Definition :	= NACE 221, 222, 223
231	Ireland :	Inklusive NACE 23 A
23 A	Definition : Ireland :	= NACE 232, 233, 239 Inkluderet i NACE 231
23	Luxembourg :	Kun NACE 231
25 A	Definition : Danmark :	= NACE 251, 252, 253 Kun NACE 251
25	Nederland, Ireland :	Inklusive NACE 26
26	Nederland, Ireland :	Inkluderet i NACE 25
41 A	Definition : Danmark :	= NACE 411, 412, 413, 414, 415, 416, 417, 418, 419, 421, 422, 423 Inklusive NACE 420 (Sukkerindustri)
41 B	Definition : Danmark :	= NACE 419, 421 Inklusive NACE 420 (Sukkerindustri)
42 A	Definition :	= NACE 424, 425, 426, 427, 428
45 A	Definition : Danmark :	= NACE 451, 452 Kun NACE 451
45 B	Definition : Danmark :	= NACE 453, 454, 455.1 Kun NACE 453 + 455.1
46 A	Definition :	= NACE 461, 462, 463, 464, 465
471	Ireland :	Inklusive NACE 472
472	Ireland :	Inkluderet i NACE 471
47 B	Definition : Danmark :	= NACE 473, 474 Kun NACE 473
50 A	Definition :	= NACE 500, 501, 502
A	United Kingdom :	Inklusive the National Coal Boards sekundære aktiviteter
C	Ireland : Danmark :	Kun A + B Virksomheder med 50 ansatte og derover : Kun A + B

**Nomenklatur for industrigræne**  
**Fortegnelse over tabellerne**

BILAG III

NACE		TAB.	NACE		TAB.
11	Kulminedrift (herunder fremstilling af briketter)	1	35	Automobilindustri	34
111.1	Stenkulsbrydning	2	351	Fremstilling og samling af automobiler (herunder traktorer til vejtransport) og motorer dertil	35
12	Koksværker	3	36	Transportmiddelindustri (undtagen automobilindustri)	36
13	Udvinding af jordolie og naturgas	4			
14	Mineralolieindustri	5	361	Skibsbygning	37
15	Kernebrændstofindustri	6	364	Fremstilling og reparation af luftfartøjer	38
16	Fremstilling og distribution af elektricitet, gas, damp og varmt vand	7	37	Finmekanisk og optisk industri	39
17	Udvinding, opsamling, rensning og distribution af vand	8	41/42	Nærings- og nydelsesmiddelindustri	40
			41 A	Anden næringsmiddelindustri uden sukkerindustrien	41
21	Udvinding og forbehandling af malme	9	412	Slagtning og forarbejdning af kød (undtagen i slagterforretninger)	42
211	Udvinding og forbehandling af jernmalm	10			
22	Fremstilling og primær bearbejdning af metaller	11	413	Fremstilling af mejeriprodukter	43
22 A	Fremstilling og primær bearbejdning af jernholdige metaller	12	41 B	Fremstilling af bager- og sukkervarer	44
221	Fremstilling af jern og stål (ifølge EKSF-traktat) undtagen integrerede koksværker	13	42 A	Fremstilling af drikkevarer	45
224	Fremstilling og primær bearbejdning af ikke-metaller	14	429	Tobaksindustri	46
23	Udvinding af ikke-energetiske mineraler (undtagen malme); udvinding af tørv	15	43	Tekstilindustri	47
231	Udvinding af byggematerialer, ildfaste og keramiske jordarter	16	431	Uldindustri	48
23 A	Udvinding af andre ikke andet sted anførte mineraler, udvinding af tørv	17	432	Bomuldsindustri	49
24	Sten-, ler- og glasindustri	18	436	Trikotagefremstilling	50
242.1	Fremstilling af cement	19	44	Læder- og lædervareindustri	51
247	Glasindustri	20	441	Garvning og anden tilberedning af læder	52
248	Fremstilling af keramiske produkter (undtagen teglværker)	21	442	Fremstilling af lædervarer	53
25	Kemisk industri	22	45	Fodtøjs- og beklædningsindustri	54
25 A	Fremstilling af kemiske grundprodukter	23	45 A	Fremstilling af fodtøj	55
26	Fremstilling af kemofibre	24	45 B	Fremstilling af beklædning (uden pelsvarer)	56
			46	Træ- og træmøbelindustri	57
31	Fremstilling af metalvarer (undtagen maskiner og transportmidler)	25	46 A	Fremstilling af trævarer (undtagen møbler)	58
311	Støberier	26	467	Fremstilling af træmøbler	59
314	Fremstilling af stål- og letmetalkonstruktioner (herunder montering i forbindelse dermed)	27	47	Papir- og papirvareindustri; grafisk industri	60
316	Fremstilling af værktøj og færdigvarer af metal (undtagen elektrisk materiel)	28	471	Fremstilling af papirmasse, papir og pap	61
32	Maskinindustri	29	472	Forarbejdning af papir og pap	62
321	Fremstilling af landbrugsmaskiner og -traktorer	30	47 B	Trykkeri og forlagsvirksomhed	63
322	Fremstilling af metalbearbejdningsmaskiner, maskinværktøj og anordninger til maskiner	31	48	Gummi- og plastindustri	64
33	Fremstilling af kontormaskiner samt databehandlingsanlæg og -udstyr	32	481	Gummiindustri	65
34	Elektroindustri	33	483	Plastindustri	66
			49	Anden fremstillingsvirksomhed	67
			50	Bygge- og anlægsvirksomhed	68
			50 A	Almindelig bygningsindustri (uden installationen og færdiggørelse)	69
			503	Installationsvirksomhed	70
			A	Udvindingsindustrier i alt (NACE 11, 13, 151, 21, 23)	71
			B	Forarbejdende industrier i alt (NACE 12, 14, 152, 22, 24, 25, 26, 31, 32, 33, 34, 35, 36, 37, 41/42, 43, 44, 45, 46, 47, 48, 49)	72
			C	I alt (A + B + NACE 50 uden NACE 16 + 17)	73





**deutsch**



## Inhalt

<b>Struktur der Arbeitskosten</b>	19
Arbeitskostenstruktur 1975	19
Entwicklung der Arbeitskostenstruktur von 1966 bis 1975	20
Anhang I Art der Aufwendungen Gegenüberstellung der Veröffentlichung mit dem Gemeinschafts- fragebogen	22
Anhang II Fußnoten	24
Anhang III Nomenklatur der Industriezweige Tabellenverzeichnis	25
<b>Statistische Daten</b>	
<i>A — Zusammengefaßte Ergebnisse</i>	75
Grafik Struktur der Arbeitskosten 1966 und 1975	77
Tabelle I Struktur der Arbeitskosten 1966, 1969, 1972 und 1975	78
Tabelle II Entwicklung der Arbeitskostenstruktur 1966-1975	80
Tabelle III Strukturvergleich des Aufkommens an Steuern und tatsächlichen Sozialbeiträgen 1975	82
<i>B — Einzelergebnisse nach Industriezweigen</i>	83
Tabellen 1 bis 73	84

## Zeichen und Abkürzungen

Kein Nachweis vorhanden oder geheim	:
Weniger als die Hälfte der — verwendeten Einheit	0
— letzten Dezimale	0,00
Null (nichts)	—
Betriebe mit mindestens ... Beschäftigten	≥
Europäische Rechnungseinheit (ERE)	EUA-UCE
Deutsche Mark	DM
Französischer Franc	FF
Lira	Lit
Gulden	Fl
Belgischer Franc	FB
Luxemburger Franc	Flux
Pfund Sterling	£
Dänische Krone	DKr
Statistisches Amt der Europäischen Gemeinschaften	EUROSTAT
Europäische Gemeinschaften	EC-CE
Ursprüngliche sechs Mitgliedsländer	EUR 6
Allgemeine Systematik der Wirtschaftszweige in den Europäischen Gemeinschaften	NACE



## Struktur der Arbeitskosten

In dem hier vorliegenden Band 2 der Veröffentlichung der Ergebnisse der Erhebung über die Arbeitskosten in der Gemeinschaft 1975 wird die Struktur der Arbeitskosten für die einzelnen Industriezweige nach der Nomenklatur NACE nachgewiesen. Die Definition der einzelnen Kostenarten ist in Band 1 wiedergegeben. Anhang I gibt den Tabellentext in deutscher Sprache wieder und stellt die Verbindung zum gemeinschaftlichen Fragebogen her, der in Band 1 vollständig abgedruckt ist. Die Methoden der Erhebung sind ebenfalls in Band 1 dargestellt.

Nachgewiesen werden die Bruttoarbeitskosten vor Abzug der Beiträge der Arbeitnehmer zur Sozialversicherung und der Steuern. Die einzelnen Kostenelemente sind in % der Gesamtarbeitskosten ausgedrückt. Im Anschluß an die Veröffentlichungen der vorhergehenden Erhebungen wird die Kostenstruktur in den Betrieben mit 50 und mehr Beschäftigten ausführlich nachgewiesen, d.h. für Arbeiter, Angestellte und Arbeiter + Angestellte gesondert. Außerdem wird erstmalig die Kostenstruktur für die Betriebe mit 10 und mehr Beschäftigten für Arbeiter + Angestellte zusammen veröffentlicht.

Im nachfolgenden sollen die zusammengefaßten Ergebnisse für die Industrie insgesamt und für die Arbeiter + Angestellten insgesamt in Betrieben mit 50 und mehr Beschäftigten kurz herausgestellt werden. Das vorgelegte Material ermöglicht dem Leser eine weitergehende Analyse für Arbeiter und Angestellte sowie für die beiden Erhebungsbereiche getrennt. Eine Analyse nach Größenklassen der Betriebe wird in Band 3 vorgelegt werden.

### ARBEITSKOSTENSTRUKTUR 1975

#### Unterschiedliche Kostenstruktur der Mitgliedstaaten

Die Grafik und die Tabellen I bis III geben einen Überblick über die unterschiedliche Kostenstruktur der Mitgliedstaaten.

#### Direktkosten

Die *Löhne und Gehälter für tatsächlich geleistete Arbeit* werden in Zeile 1 der Tabellen nachgewiesen. Ihr Anteil an den Gesamtarbeitskosten beträgt 1975 in den meisten Mitgliedstaaten zwischen 57 und 67%. Er liegt höher im Vereinigten Königreich und in Irland mit 76 und 77% und extrem hoch in Dänemark mit 81% und besonders niedrig in Italien mit 50%.

Dazu kommen die *nicht regelmäßig bei jeder Löhnung gezahlten Prämien und Gratifikationen*, die in vier Mitgliedstaaten zwischen 3 und 4% liegen, während sie mit 6 bis 8% in Luxemburg und Italien eine besondere Rolle spielen und mit weniger als 1% im Vereinigten Königreich, in Irland und Dänemark kaum praktiziert werden.

Ein bedeutender Posten mit 8 bis 13% der Gesamtkosten sind die *Zahlungen für nichtgearbeitete Tage*. Hierunter fallen die Urlaubs- und Feiertage sowie Urlaubszuschläge, nicht aber die Lohnfortzahlungen im Krankheitsfall, die unter den Aufwendungen zur sozialen Sicherheit eingeordnet sind. Der Anteil dieser Kostenart ist mit 12% und mehr besonders hoch in den Niederlanden und Belgien, der Bundesrepublik Deutschland und Italien, im Vereinigten Königreich und Irland dagegen etwas niedriger aufgrund der geringen Zahl von Feiertagen.

Berücksichtigt man außerdem noch die *Naturalleistungen*, die im Durchschnitt nur in Frankreich 1% übersteigen, so kommt man auf einen *Direktkostenanteil* von zwischen 71 und 72% in Italien und Frankreich und 93% in Dänemark. Über 80% beträgt der Anteil in der Bundesrepublik Deutschland und in Luxemburg und über 85% im Vereinigten Königreich und in Irland.

Durch diesen unterschiedlichen Anteil der Direktkosten erklärt sich, daß in einem Land die Direktkosten höher sein können als in einem anderen Land, dessen Arbeitskosten insgesamt höher liegen, wie z.B.:

- Dänemark gegenüber den Niederlanden,
- Bundesrepublik Deutschland gegenüber Belgien,
- Luxemburg gegenüber der Bundesrepublik Deutschland.

## **Aufwendungen zur sozialen Sicherheit und sonstige Arbeitskosten**

Dem gegenüber stehen die indirekten Kosten, die hauptsächlich aus den *Aufwendungen zur sozialen Sicherheit* bestehen.

An der Spitze des Anteils dieser Kosten steht Italien mit 28%; über 20% werden auch in Frankreich, den Niederlanden und Belgien nachgewiesen, während die Bundesrepublik Deutschland mit 18% und Luxemburg mit 14% eine mittlere Position einnehmen. Der Beitrag der Arbeitgeber zur sozialen Sicherheit beträgt im Vereinigten Königreich und in Irland nur 12 bzw. 10% der gesamten Arbeitskosten und fällt in Dänemark auf knapp 5%, wobei die gesetzlichen Beiträge nur 3% ausmachen.

Die Kosten der sozialen Sicherheit setzen sich aus den gesetzlichen und den *tariflichen, vertraglichen und freiwilligen Aufwendungen* zusammen. Letztere nehmen mit über 6% einen besonders großen Anteil ein in Frankreich und in den Niederlanden sowie im Vereinigten Königreich und in Irland mit knapp 5%. In den übrigen Ländern liegt der Anteil jedoch nur bei 1%.

Den weitaus größten Anteil an *gesetzlichen Leistungen* zur sozialen Sicherheit hat Italien mit 27% gegenüber 21% bei dem nächstfolgenden Land Belgien.

Die *übrigen Kosten sozialer Art* fallen mit einem Anteil von 2 bis 4% wenig ins Gewicht. Dieser setzt sich zusammen einerseits aus einem Anteil von rund 1 bis 2% der Kosten sozialer Gemeinschaftseinrichtungen und den Berufsausbildungskosten andererseits. Der Anteil der *Berufsausbildungskosten* liegt bei 0,3% besonders niedrig in Italien und Belgien, er übersteigt 1% in der Bundesrepublik Deutschland, in Frankreich und im Vereinigten Königreich und ist mit 2% am höchsten in Irland.

## **Finanzierung der sozialen Sicherung**

Die unterschiedliche Struktur der Aufwendungen der Betriebe ergibt sich aus den unterschiedlichen Systemen der Finanzierung der Staatsausgaben in den einzelnen Mitgliedstaaten.

Daher soll zur Ergänzung hier eine Tabelle aus der Steuerstatistik des EUROSTAT herangezogen werden, die die Struktur des Aufkommens an Steuern und Sozialbeiträgen der einzelnen Länder aufzeigt (siehe Tabelle III). In dieser Tabelle sind nur die an den Staat geleisteten tatsächlichen Sozialbeiträge nachgewiesen, unter Ausschluß der freiwilligen Beiträge und der unterstellten Sozialbeiträge im Sinne der volkswirtschaftlichen Gesamtrechnung, d.h. es fehlt der Gegenwert der von den Arbeitgebern den Arbeitnehmern direkt gewährten Sozialleistungen.

Aus dieser Tabelle geht deutlich hervor, daß in den sechs ursprünglichen Mitgliedstaaten der Anteil des

Aufkommens aus Sozialbeiträgen viel größer ist als in den drei neuen Mitgliedstaaten, bei denen der Anteil des Aufkommens aus Steuern überwiegt. Die Extremfälle sind Frankreich, die Niederlande und Italien auf der einen Seite, bei denen das Verhältnis der Anteile bei 40 bis 45% aus Sozialbeiträgen zu 60 bis 55% aus Steueraufkommen liegt, und Dänemark auf der anderen Seite, wo das Aufkommen aus Sozialbeiträgen nur bei 1,4% liegt. In Italien und Frankreich beträgt der Anteil der Arbeitgeber an den Sozialbeiträgen 70 bis 80% und in Belgien 64%, während er in den übrigen Ländern nur rund die Hälfte (45-55%) beträgt.

Nähere Einzelheiten über das Niveau und die Finanzierung des sozialen Schutzes finden sich in den Sozialkonten des EUROSTAT.

## **ENTWICKLUNG DER ARBEITSKOSTENSTRUKTUR VON 1966 BIS 1975**

Für die sechs ursprünglichen Mitgliedstaaten läßt sich die Entwicklung der durchschnittlichen Kostenstruktur der Gesamtindustrie von 1966 an verfolgen. In dieser Zeit haben sich die Anteile der einzelnen Kostenarten an den Gesamtkosten etwas verschoben (Tabellen I und II).

Zugenommen haben die Anteile der

- Beiträge zur gesetzlichen Sozialversicherung,
- Zahlungen für nichtgearbeitete Tage,
- Prämien und Gratifikationen.

Abgenommen haben dementsprechend die Anteile der

- Direktlöhne für geleistete Arbeit und
- in vier Ländern der Anteil der sonstigen Sozialausgaben.

### *Zunahme der gesetzlichen Beiträge zur sozialen Sicherheit*

Der Anteil der gesetzlichen Beiträge zur sozialen Sicherheit hat insbesondere in den Niederlanden zugenommen, wo der Anteil 1975 um rund 6% höher ist als 1966. Der Anteil liegt auch in der Bundesrepublik Deutschland um 5% höher und um ca. 3% in Italien und Belgien. In Luxemburg hat sich der Anteil kaum verändert, und in Frankreich hat er sogar leicht abgenommen.

### *Zunahme der Zahlungen für nichtgearbeitete Tage*

Der Anteil der Arbeitskosten für die Bezahlung der Urlaubs- und Feiertage hat in allen Ländern — mit Ausnahme von Luxemburg — regelmäßig zugenommen und liegt zwischen 1966 und 1975 um etwa 2 bis 3% höher. Die Zunahme des Anteils war

mit über 3% am stärksten in der Bundesrepublik Deutschland und den Niederlanden.

#### *Zunahme der Prämien und Gratifikationen*

Die nicht bei jeder Löhnung gezahlten Prämien und Gratifikationen haben regelmäßig zugenommen und nehmen 1975 — mit Ausnahme der Niederlande — einen um 1 bis 2% höheren Anteil ein als im Jahr 1966.

#### *Abnahme der Direktlöhne für geleistete Arbeit und der Direktkosten*

Als Spiegelbild zu der bisher aufgezeigten Entwicklung ergibt sich ein Rückgang des Anteils der Direktlöhne. Der Anteil ist — mit Ausnahme Frankreichs — in allen Ländern regelmäßig von einer Erhebung zur anderen um etwa 2% zurückgegangen. 1975 liegt der Anteil um rund 6% niedriger in vier Ländern und um rund 2% niedriger in Frankreich und Luxemburg.

Bei den Direktkosten macht der Rückgang des Anteils in den vier Ländern noch 1,7 bis 4,8% aus; er bleibt in Frankreich und Luxemburg unter 1%.

#### *Tarifliche, vertragliche und freiwillige Leistungen zur sozialen Sicherheit*

In Frankreich und den Niederlanden, wo diese Zahlungen eine besondere Rolle spielen, haben sich auch die Anteile erhöht.

In der Bundesrepublik Deutschland sind von 1972 an die Lohnfortzahlungen im Krankheitsfalle der Arbeiter unter den gesetzlichen Aufwendungen verbucht, während sie bis dahin keinen gesetzlichen Charakter hatten, so daß hier ein Austausch zwischen den Rubriken stattgefunden hat. Auch wurden von 1972 an die Modalitäten für den Nachweis

der betrieblichen Ruhegeldverpflichtungen geändert.

#### *Sonstige Ausgaben*

Die Anteile der *sonstigen Ausgaben sozialer Art* zeigen keine eindeutige Entwicklung. Nur in Italien und den Niederlanden scheint der Anteil regelmäßig — und im ganzen um 1,5% — zurückzugehen, was in beiden Fällen auf einen Rückgang des Anteils der *Berufsausbildungskosten* zurückzuführen ist. Der Berufsausbildungskostenanteil hat sich dagegen in Frankreich von 1972 an fast verdoppelt (von 0,7% auf 1,3%) und ist 1975 auch in Luxemburg höher als in den vorhergehenden Erhebungen.

In allen Ländern waren 1966 und 1969 die Gehälter für das Kantinen- und Lehrpersonal der Betriebe unter den sonstigen Ausgaben nachgewiesen, während sie 1972 und 1975 dem Direktlohn zugeordnet werden, was in einigen Ländern zu einem leichten Bruch der Reihe zwischen 1969 und 1972 geführt haben kann.

Für Frankreich wird 1966 noch die 5%-Lohnsummensteuer nachgewiesen, die es ab 1969 nicht mehr gibt.

#### **Zusammenfassung**

Zusammenfassend kann als wichtigstes Ergebnis festgehalten werden, daß in der Zeit von 1966 bis 1975 die Personalzusatzkosten schneller gestiegen sind als die direkten Lohnkosten und sich daher der Anteil der indirekten Lohnkosten an den Gesamtarbeitskosten ständig erhöht hat.

Bezieht man die Gesamtarbeitskosten auf den Direktlohn für tatsächlich geleistete Arbeit, so ergeben sich Lohnzuschläge, die je nach Land von 44 bis 79% 1966 zugenommen haben, auf 49 bis 101% im Jahre 1975.

ART DER AUFWENDUNGEN

Gegenüberstellung der Veröffentlichung mit dem Gemeinschaftsfragebogen

Fragebogen	Zeile	Veröffentlichung	
<b>I. Löhne und Gehälter für tatsächlich geleistete Arbeit</b>			
— Direktlohn für normale Arbeitszeit und für Überstunden; bei jeder Löhnung gezahlte Prämien und Gratifikationen	1	Direktlohn und bei jeder Löhnung gezahlte Prämien und Gratifikationen	1
— Sonstige Prämien und Gratifikationen, die nicht bei jeder Löhnung gezahlt werden	2	Sonstige Prämien und Gratifikationen	4
Insgesamt: Gruppe I (Zeilen 1 + 2)	3	—	—
<b>II. Aufwendungen zur Vermögensbildung der Arbeitnehmer</b>	4	Aufwendungen zur Vermögensbildung der Arbeitnehmer	2
	—	Summe von 1 + 2	3
<b>III. Entlohnung für nicht gearbeitete Tage</b>			
— Bezahlter Urlaub und Entschädigung für nicht genommenen Urlaub	5		
— Urlaubsgeld	6		
— Feiertage und andere bezahlte Ausfalltage	7		
— Entlassungsentschädigungen und Entschädigungen für nicht eingehaltene Kündigungsfrist	8		
— Rückstellungen für Entlassungsentschädigungen (Italien) (im Total nicht zu berücksichtigen)	9		
Insgesamt: Gruppe III (Zeilen 5 + 6 + 7 + 8)	10	Entlohnung für nicht gearbeitete Tage	5
	—	Summe von 3 + 4 + 5	6
<b>IV. Arbeitgeberbeiträge zur sozialen Sicherheit und Familienzulagen</b>		Soziale Sicherheit	7
a) Gesetzliche Beiträge:			
— Kranken-, Mutterschafts- und Invaliditätsversicherung	11		
— Altersversicherung	12		
— Arbeitslosenversicherung	13		
— Garantierter Lohn und Gehalt im Krankheitsfall	14		
— Verdienstausgleichskasse (Italien)	15		
— Versicherung gegen Berufskrankheiten	16		
— Versicherung gegen Arbeitsunfälle	17		
— Familienbeihilfen	18		
— Sonstige Beiträge	19		
Gesetzliche Beiträge insgesamt (Zeilen 11 bis 19)	20	Gesetzliche Beiträge	-7a
b) Tarifliche, vertragliche oder freiwillige Beiträge:			
— Versicherungen des Unternehmens oder der Branche	21		
— Zusätzliches System der Altersversicherung und der Vorsorge	22		
— Garantierte vertragliche oder freiwillig gewährte Löhne und Gehälter	23		
— Zusätzliche Arbeitslosenversicherung	24		
— Tarifliche, vertragliche oder freiwillige Familienzulagen und andere zusätzliche Familienbeihilfen	25		
— Sonstige	26		
Tarifliche, vertragliche und freiwillige Aufwendungen insgesamt (Zeilen 21 bis 26)	27	Tarifliche, vertragliche und freiwillige Aufwendungen	-7b
Insgesamt: Gruppe IV (Zeilen 20 + 27)	29	Insgesamt (7a + 7b)	-7c



Fragebogen	Zeile	Veröffentlichung	
<b>V. Naturalleistungen und entsprechende Ausgleichsentschädigungen</b>			
— Wohnung, Wohnungsentschädigung und Zahlungen an den Wohnbau- fonds	30		
— Sonstige Naturalleistungen (Kohle, Gas, Elektrizität, Getränke, Verpfle- gung, Schuhe, Kleidung usw.) oder entsprechende Ausgleichsentschädi- gungen	31		
— Steuerähnliche Abgaben	32		
Insgesamt: Gruppe V (Zeilen 30 + 31 + 32)	33	Naturalleistungen	8
<b>VI. Sonstige Ausgaben sozialer Art</b>			
— Verschiedene Aufwendungen direkte Zahlungen	34		
indirekte Zahlungen	35		
— Aufwendungen nach dem Gesetz über Schwerbeschädigte (BR Deutsch- land)	36		
— Steuerähnliche Abgaben	37		
Insgesamt: Gruppe VI (Zeilen 34 + 35 + 36 + 37)	38	Sonstige Ausgaben sozialer Art	9
<b>VII. Kosten der Berufsausbildung</b>			
— Kosten der Berufsausbildung ohne Entlohnung für Lehrlinge	39		
— Entlohnung für Lehrlinge	40		
— Steuerähnliche Abgaben	41		
Insgesamt: Gruppe VII (Zeilen 39 + 40 + 41)	42	Kosten der Berufsausbil- dung	10
	—	Steuern und Subsidien	11
<b>GESAMTSUMME DER AUFWENDUNGEN (Zeilen 3 + 4 + 10 + 29 + 33 + 38 + 42)</b>	43	Kosten insgesamt	12
<b>Direktkosten (Zeilen 3 + 4 + 10 + 33)</b>	—	davon: Direktkosten (6 + 8)	13

**Nomenklatur der Industriezweige  
Fußnoten**

NACE		
11	Deutschland :	Einschließlich NACE 12
12	Deutschland :	In NACE 11 enthalten
16	Luxembourg :	Einschließlich NACE 17
17	Luxembourg :	In NACE 16 enthalten
22 A	Definition :	= NACE 221, 222, 223
231	Ireland :	Einschließlich NACE 23 A
23 A	Definition : Ireland :	= NACE 232, 233, 239 In NACE 231 enthalten
23	Luxembourg :	Nur NACE 231
25 A	Definition : Danmark :	= NACE 251, 252, 253 Nur NACE 251
25	Niederland, Ireland :	Einschließlich NACE 26
26	Niederland, Ireland :	In NACE 25 enthalten
41 A	Definition : Danmark :	= NACE 411, 412, 413, 415, 416, 417, 418, 419, 421, 422, 423 Einschließlich NACE 420 (Zuckerindustrie)
41 B	Definition : Danmark :	= NACE 419, 421 Einschließlich NACE 420 (Zuckerindustrie)
42 A	Definition :	= NACE 424, 425, 426, 427, 428
45 A	Definition : Danmark :	= NACE 451, 452 Nur NACE 451
45 B	Definition : Danmark :	= NACE 453, 454, 455.1 Nur NACE 453 + 455.1
46 A	Definition :	= NACE 461, 462, 463, 464, 465
471	Ireland :	Einschließlich NACE 472
472	Ireland :	In NACE 471 enthalten
47 B	Definition : Danmark :	= NACE 473, 474 Nur NACE 473
50 A	Definition :	= NACE 500, 501, 502
A	United Kingdom :	Enthält die sekundären Wirtschaftstätigkeiten des National Coal Board
C	Ireland : Danmark :	Nur A + B Betriebe mit 50 und mehr Beschäftigten : nur A + B

**Nomenklatur der Industriezweige**  
**Tabellenverzeichnis**

NACE		TAB.	NACE		TAB.
11	Kohlenbergbau (einschl. Herstellung von Briquets)	1	34	Elektrotechnik	33
111.1	Steinkohlenbergbau	2	35	Bau von Kraftwagen und deren Einzelteilen	34
			351	Bau und Montage von Kraftwagen und deren Motoren (einschl. Straßenzugmaschinen)	35
12	Kokerei	3	36	Fahrzeugbau (ohne Bau von Kraftwagen)	36
13	Gewinnung von Erdöl und Erdgas	4	361	Schiffbau	37
14	Mineralölverarbeitung	5	364	Luftfahrzeugbau und -reparatur	38
15	Kernbrennstoffindustrie	6	37	Feinmechanik und Optik	39
16	Erzeugung und Verteilung von Elektrizität, Gas, Dampf und Warmwasser	7	41/42	Nahrungs- und Genußmittelgewerbe	40
			41 A	Sonstige Nahrungsmittelgewerbe	41
17	Wassergewinnung, -reinigung und -verteilung	8	412	Schlachtereier und Verarbeitung von Fleisch (ohne Fleischerei)	42
21	Erzbergbau (Gewinnung und Aufbereitung)	9	413	Be- und Verarbeitung von Milch	43
211	Eisenerzbergbau (Gewinnung und Aufbereitung)	10	41 B	Back- und Süßwarenindustrie	44
			42 A	Getränkeindustrie	45
22	Erzeugung und erste Bearbeitung von Metallen	11	429	Tabakverarbeitung	46
			43	Textilgewerbe	47
22 A	Erzeugung und erste Bearbeitung von Eisen und Stahl	12	431	Wollaufbereitung, -spinnerei, -weberei u. ä.	48
			432	Baumwollspinnerei, -weberei u.ä.	49
221	Erzeugung von Eisen und Stahl gemäß EGKS-Vertrag	13	436	Wirkerei und Strickerei	50
			44	Ledergewerbe	51
224	Erzeugung und erste Bearbeitung von NE-Metallen	14	441	Gerberei und Zurichtung von Leder	52
			442	Herstellung von Lederwaren	53
23	Gewinnung von nichtenergetischen Mineralien (ohne Erze); Torfgewinnung	15	45	Schuh- und Kleidungsgewerbe	54
231	Gewinnung von Baumaterial, feuerfesten und keramischen Erden	16	45 A	Schuhgewerbe	55
			45 B	Kleidungsgewerbe (ohne Pelzwaren)	56
23 A	Gewinnung von a.n.g. Mineralien; Torfgewinnung	17	46	Be- und Verarbeitung von Holz sowie Herstellung von Holzmöbeln	57
			46 A	Be- und Verarbeitung von Holz	58
24	Be- und Verarbeitung von Steinen und Erden; Herstellung und Verarbeitung von Glas	18	467	Herstellung von Holzmöbeln	59
			47	Papier- und Pappeerzeugung und -verarbeitung; Druckerei- und Verlagsgewerbe	60
242.1	Herstellung von Zement	19	471	Herstellung von Holzschliff, Zellstoff, Papier und Pappe	61
247	Herstellung und Verarbeitung von Glas	20	472	Verarbeitung von Papier und Pappe	62
248	Herstellung von keramischen Erzeugnissen (ohne Ziegelei)	21	47 B	Druckerei- und Verlagsgewerbe	63
25	Chemische Industrie (ohne Chemiefaserindustrie)	22	48	Verarbeitung von Gummi und Kunststoffen	64
			481	Verarbeitung von Gummi	65
25 A	Herstellung chemischer Grundstoffe	23	483	Verarbeitung von Kunststoffen	66
26	Chemiefaserindustrie	24	49	Sonstiges verarbeitendes Gewerbe	67
31	Herstellung von Metallerzeugnissen (ohne Maschinen- und Fahrzeugbau)	25	50	Baugewerbe	68
311	Gießerei	26	50 A	Allgemeines Baugewerbe (ohne Bauinstallation und Ausbaugewerbe)	69
314	Herstellung von Stahl- und Leichtmetallkonstruktionen	27	503	Bauinstallation	70
316	Herstellung von EBM-Waren	28	A	Bergbau insgesamt (NACE 11, 13, 151, 21, 23)	71
32	Maschinenbau	29	B	Verarbeitende Industrie insgesamt (NACE 12, 14, 152, 22, 24, 25, 26, 31, 32, 33, 34, 35, 36, 37, 41/42, 43, 44, 45, 46, 47, 48 und 49)	72
321	Herstellung von landwirtschaftlichen Maschinen und Ackerschleppern	30	C	Insgesamt (A + B + NACE 50 ohne NACE 16 + 17)	73
322	Herstellung von Metallbearbeitungsmaschinen, Maschinenwerkzeugen und Vorrichtungen für Maschinen	31			
33	Herstellung von Büromaschinen sowie Datenverarbeitungsgeräten und -einrichtungen	32			



english



## Contents

<b>Structure of labour costs</b>	<b>31</b>
Structure of labour costs in 1975	31
Changes in the structure of labour costs 1966-1975	32
Annex I Type of expenditure	
Comparison of the publication with the Community questionnaire	34
Annex II Footnotes	36
Annex III Classification of industries	
List of tables	37
<b>Statistical data</b>	
<b>A. General results</b>	<b>75</b>
Diagram Structure of labour costs in 1966 and 1975	77
Table I Structure of labour costs in 1966, 1969, 1972 and 1975	78
Table II Changes in the structure of labour costs 1966-1975	80
Table III Comparative structure of total receipts from taxes and from actual social contributions in 1975	82
<b>B. Detailed results by industry</b>	<b>83</b>
Tables 1 to 73	84

## Signs and abbreviations

Data not available or secret	:
Data less than half	0
— the unit	0.00
— the last decimal used	—
Nil	≥
Establishments with ... or more employees	EUA-UCE
European Unit of Account	DM
Deutschmark	FF
French franc	Lit
Italian lira	Fl
Florin (Guilder)	FB
Belgian franc	Flux
Luxembourg franc	£
Pound Sterling	DKr
Danish crown	EUROSTAT
Statistical Office of the European Communities	EF-EG
European Communities	EUR 6
The first six countries of the EC	
General industrial classification of economic activities within the European Communities	NACE





## Structure of labour costs

In this volume, the second of the publications presenting the results of the 1975 survey of labour costs in industry in the Community, details of the structure of labour costs in individual industries are given in accordance with the NACE classification. The individual types of cost are defined in Volume 1. Annex I reproduces the text of the table and shows how this links up with the Community questionnaire, the full version of which is given in Volume 1. The methods adopted for the survey are also described in Volume 1.

Details are given of gross labour costs before deduction of employees' social insurance contributions and taxes. The individual cost components are shown as a percentage of total labour costs. As in the publications on earlier surveys, full details are given of the structure of costs in establishments with at least 50 employees, i.e. with a breakdown for manual workers, non-manual workers and manual + non-manual workers. In addition, details are published for the first time of the cost structure in establishments with at least 10 employees as it relates to the combined category of manual + non-manual workers.

In the following introduction a brief summary will be given of the results compiled for industry as a whole and for manual + non-manual workers as a whole in establishments with at least 50 employees. The statistical data presented in this publication permit a more thorough analysis for manual and non-manual workers and of each of the two areas surveyed. An analysis by size of establishment will be given in Volume III.

### STRUCTURE OF LABOUR COSTS 1975

#### Differences in cost structure in the Member States

The graph and Tables I to III give an overall view of the differences in cost structure in the Member States.

#### Direct costs

*Wages and salaries related to actual work* are shown in line 1 of the tables. In 1975 these accounted for between 57% and 67% of total labour costs in most of the Member States. The proportion was higher in the United Kingdom and Ireland (76% and 77% respectively), very high indeed in Denmark (81%), and particularly low in Italy (50%).

Direct costs also include *premiums and bonuses not paid at each pay period*. In four Member States these make up between 3% and 4% of the total. In Luxembourg and Italy, at 6 to 8%, they are of particular importance, whereas in the United Kingdom, Ireland and Denmark such payments are rare (less than 1%).

A large proportion of total costs (8 to 13%) is made up by *payments for days not worked*. This item includes payments for holidays and public holidays as well as holiday bonuses, but excludes sick pay, this being entered under 'social security expenditure'. The proportion represented by such payments is particularly high in the Netherlands, Belgium, the Federal Republic of Germany and Italy (12% or more) but somewhat lower in the United Kingdom and Ireland where there are fewer public holidays.

If one also takes into account *benefits in kind*, which only in France average more than 1%, one finds that the proportion represented by *direct costs* ranges from 71 to 72% in Italy and France to 93% in Denmark. The corresponding figure for the Federal Republic of Germany and Luxembourg is over 80%, and for the United Kingdom and Ireland over 85%.

These differences in the proportion represented by direct costs explain why it is possible for direct costs to be higher in country A than in country B but for labour costs to be generally higher in country B. This may be shown by comparing Denmark with the Netherlands, the Federal Republic of Germany with Belgium, and Luxembourg with the Federal Republic of Germany.

#### Expenditure on social security and other labour costs

Total labour costs also include indirect costs; the

latter mainly consist of *expenditure on social security*.

The proportion of total costs represented by indirect costs is highest in Italy, at 28%; it also exceeds 20% in France, the Netherlands and Belgium, whereas the Federal Republic of Germany and Luxembourg occupy an intermediate position with 18% and 14% respectively. Employers' social security contributions in the United Kingdom and Ireland account for only 12% and 10% respectively of total labour costs, figures which drop to just under 5% in Denmark where statutory contributions make up only 3% of the total.

Social security costs are made up of statutory contributions and *customary, contractual and voluntary expenditure*. The latter represent a particularly high proportion of total costs (6%) in France and in the Netherlands as well as in the United Kingdom and Ireland (just under 5%). In the remaining countries, however, the proportion is only 1%.

By far the highest proportion of total costs accounted for by *statutory contributions* for social security—27%—occurs in Italy; this compares with 21% in Belgium, the next highest figure.

A small proportion (2 to 4%) is made up by *other social expenditure*. This comprises expenditure both on communal welfare facilities (1 to 2%) and on vocational training. The proportion represented by *vocational training costs* is particularly low in Italy and Belgium (0.3%), but exceeds 1% in the Federal Republic of Germany, France and the United Kingdom and is at its highest (2%) in Ireland.

### Financing social security

The differences in the structure of expenditure by establishments are due to the different systems adopted in the various Member States for financing public expenditure.

A table from EUROSTAT's tax statistics publications showing the structure of receipts from taxes and social contributions in each of the Member States is therefore included for additional information (see Table III). This table contains details only of actual social contributions paid to general government. Excluded are voluntary social contributions and imputed social contributions as recorded in national accounts, i.e. no details are given of the counterpart of the social benefits granted directly to employees by employers.

It shows clearly that the proportion represented by receipts from social contributions is much greater in the six original Member States than in the three new Member States, where a greater proportion is made up by taxes. At one end of the scale are France, the Netherlands and Italy, where 40 to 45% of total receipts is made up of social contributions and 55 to 60% of taxes, and at the other end is

Denmark, where revenue from social contributions makes up only 1.4% of the total. In Italy and France 70 to 80% of social contributions comes from employers; the equivalent figure for Belgium is 64% and, for the remaining countries, about 50% (45 to 55%).

Further information about the level and financing of social protection is contained in the EUROSTAT Social Accounts.

### CHANGES IN THE STRUCTURE OF LABOUR COSTS 1966-1975

Developments in the structure of costs in industry as a whole in the six original Member States may be traced from 1966 onwards. Since that date the proportion of total costs made up by the different types of cost has altered somewhat (see Tables I and II).

The following have shown a proportional increase:

- statutory social insurance contributions;
- payments for days not worked;
- premiums and bonuses.

The following have shown a corresponding decrease:

- direct wages and salaries for work done;
- in four countries, other social expenditure.

#### *Increase in statutory social security contributions*

The proportion of total costs made up by statutory social security contributions has shown a particularly large increase in the Netherlands where in 1975 it was about 6% higher than in 1966. In the Federal Republic of Germany, too, it has gone up by 5% and in Italy and Belgium by approximately 3%. In Luxembourg the proportion has remained virtually unchanged whereas in France it has actually dropped slightly.

#### *Increase in payments for days not worked*

The proportion of labour costs made up by payments for annual and public holidays has risen steadily in every country with the exception of Luxembourg, and in 1975 was about 2 to 3% higher than in 1966. The largest rise—over 3%—was in the Federal Republic of Germany and the Netherlands.

#### *Increase in premiums and bonuses*

Premiums and bonuses not paid at each pay period have risen steadily and, except in the Netherlands,

were 1 to 2% higher in 1975 than in 1966.

#### *Decrease in direct wages and salaries for work done and in direct costs*

The rising trends outlined above produced a corresponding decrease in the proportion of labour costs made up by direct wages and salaries. Each survey has shown a regular drop of about 2% in every country except France. By 1975, the proportion was about 6% lower in four countries and about 2% lower in France and Luxembourg.

The proportional decrease in direct costs in the same four countries was still as high as 1.7 to 4.8%, whilst in France and Luxembourg it remained at under 1%.

#### *Customary, contractual and voluntary social security contributions*

In France and the Netherlands, where they are made on a large scale, such payments accounted for an increased proportion of total labour costs.

Since 1972, sick pay for manual workers in the Federal Republic of Germany has been entered under 'statutory expenditure' whereas previously it was not of a statutory nature; this item has therefore been moved from one heading to another. Since 1972, payments into company-run pension schemes have also been recorded differently.

#### *Other social expenditure*

As regards the proportion of labour costs made up by *other social expenditure*, no clear trends emerge except in Italy and the Netherlands where it appears to be falling regularly (1.5% between 1966 and 1975). This change is due to the proportional decrease in *vocational training costs*. In France, on the other hand, the proportion attributable to vocational training costs has almost doubled since 1972 (from 0.7% to 1.3%) and in Luxembourg, too, it was higher in 1975 than in previous surveys.

In 1966, for every Member State, the earnings of canteen staff and training personnel in establishments were entered under 'other expenditure' but in 1972 and 1975 they were entered under 'direct remuneration' and this may have led in some countries to a slight break in the series between 1969 and 1972.

1966 figures relating to France showed the 5% payroll tax which was abolished in 1969.

#### **Summary**

To sum up, the most important conclusion is that between 1966 and 1975 Labour costs other than direct wages and salaries have risen faster than the cost of direct wages and salaries and that the proportion of total labour costs attributable to indirect costs has been rising steadily as a result.

Comparing total labour costs with direct wages and salaries for actual work done, it can be seen that the ratios have increased, depending on the country, from between 1.44 and 1.79 in 1966 to between 1.49 and 2.01 in 1975.

## TYPE OF EXPENDITURE

## Comparison of the publication with the Community questionnaire

Questionnaire	Line	Publication	
<b>I. Wages and salaries related to actual work</b>			
— Basic salaries and wages for normal and overtime hours; premiums and bonuses paid at each pay period	1	Direct remuneration + regular bonuses	1
— Other premiums and bonuses not paid at each pay period	2	Other bonuses and gratuities	4
Total: group I (lines 1 + 2)	3	—	—
<b>II. Payments to workers' savings schemes</b>			
	4	Payments to workers' savings schemes	2
	—	Total (1 + 2)	3
<b>III. Payments for days not worked</b>			
— Paid holidays and compensation for holidays not taken	5		
— Holiday bonuses	6		
— Public holidays and other paid holidays	7		
— Severance pay and payments in lieu of notice	8		
— Provisions for severance pay (Italy) (not to be included in the total)	9		
Total: group III (lines 5 + 6 + 7 + 8)	10	Payments for days not worked	5
	—	Total (3 + 4 + 5)	6
<b>IV. Contributions for social security and family allowances paid by the firm</b>			
<b>(a) Statutory social welfare costs:</b>			
— Health, maternity and disability insurance	11		
— Retirement pension	12		
— Unemployment insurance	13		
— Guaranteed salary/wage in case of illness	14		
— Enforced idleness pay fund (Italy)	15		
— Occupational illnesses	16		
— Industrial accident	17		
— Family allowances	18		
— Other	19		
Total statutory social welfare costs (lines 11-19)	20	— statutory social welfare costs	-7a
<b>(b) Customary, contractual or voluntary costs:</b>			
— Mutual insurance on a firm or industry basis	21		
— Supplementary retirement and provident schemes	22		
— Contractual or voluntary guaranteed wage/salary	23		
— Supplementary redundancy insurance scheme	24		
— Customary, contractual or voluntary family allowances and other family subsidies	25		
— Other	26		
Total customary, contractual or voluntary costs (lines 21-26)	27	— customary, contractual or voluntary costs	-7b
Total: group IV (lines 20 + 27)	29	— total (7a + 7b)	-7c
<b>V. Payments in kind and corresponding compensatory payments</b>			
— Housing, housing-allowances and payments to building schemes	30		
— Other payments in kind (coal, gas, electricity, food and drink, footwear, clothing, etc.) or corresponding compensatory payments	31		
— Special levies (taxes and dues)	32		
Total: group V (lines 30 + 31 + 32)	33	Benefits in kind	8

Questionnaire	Line	Publication	
<b>VI. Other social expenditure</b>			
— Miscellaneous liabilities			
direct payments	34		
indirect payments	35		
— Liabilities under the Disabled Persons Act (Federal Republic of Germany)	36		
— Special levies (taxes and dues)	37		
Total: group VI (lines 34 + 35 + 36 + 37)	38	Other expenses of social nature	9
<b>VII. Vocational training costs</b>			
— Vocational training costs, <i>excluding</i> apprentices' wages	39		
— Apprentices' wages	40		
— Special levies (taxes and dues)	41		
Total: group VII (lines 39 + 40 + 41)	42	Vocational training	10
	—	Taxes and subsidies	11
<b>TOTAL EXPENDITURE (lines 3 + 4 + 10 + 29 + 33 + 38 + 42)</b>	43	Total costs	12
<b>Direct costs (lines 3 + 4 + 10 + 33)</b>	—	<i>of which:</i> Direct costs (6 + 8)	13

**Classification of Industries  
Footnotes**

NACE		
11	Deutschland :	Including NACE 12
12	Deutschland :	Included in NACE 11
16	Luxembourg :	Including NACE 17
17	Luxembourg :	Included in NACE 16
22 A	Definition :	= NACE 221, 222, 223
231	Ireland :	Including NACE 23 A
23 A	Definition : Ireland :	= NACE 232, 233, 239 Included in NACE 231
23	Luxembourg :	Only NACE 231
25 A	Definition : Danmark :	= NACE 251, 252, 253 Only NACE 251
25	Nederland, Ireland :	Including NACE 26
26	Nederland, Ireland :	Included in NACE 25
41 A	Definition : Danmark :	= NACE 411, 412, 413, 414, 415, 416, 417, 418, 419, 421, 422, 423 Including NACE 420 (sugar manufacturing and refining)
41 B	Definition : Danmark :	= NACE 419, 421 Including NACE 420 (sugar manufacturing and refining)
42 A	Definition :	= NACE 424, 425, 426, 427, 428
45 A	Definition : Danmark :	= NACE 451, 452 Only NACE 451
45 B	Definition : Danmark :	= NACE 453, 454, 455.1 Only NACE 453 + 455.1
46 A	Definition :	= NACE 461, 462, 463, 464, 465
471	Ireland :	Including NACE 472
472	Ireland :	Included in NACE 471
47 B	Definition : Danmark :	= NACE 473, 474 Only NACE 473
50 A	Definition :	= NACE 500, 501, 502
A	United Kingdom :	Including the ancillary activities of the National Coal Board
C	Ireland : Danmark :	Only A + B Establishments with 50 or more employees: only A + B

**Classification of industries**  
**List of tables**

NACE		TAB.	NACE		TAB.
11	Extraction and briquetting of solid fuels	1	351	Manufacture and assembly of motor vehicles and manufacture of motor vehicle engines	35
111.1	Hard coal mines	2	36	Manufacture of other means of transport	36
12	Coke ovens	3	361	Shipbuilding and marine engineering	37
13	Extraction of petroleum and natural gas	4	364	Aerospace equipment manufacturing and repairing	38
14	Mineral oil refining	5	37	Instrument engineering	39
15	Nuclear fuels industry	6			
16	Production and distribution of electricity, gas, steam and hot water	7	41/42	Food, drink and tobacco industry	40
			41 A	Food industry, except sugar	41
17	Water supply: collection, purification and distribution of water	8	412	Slaughtering, preparing and preserving of meat	42
21	Extraction and preparation of metalliferous ores	9	413	Manufacture of dairy products	43
211	Extraction and preparation of iron ore	10	41 B	Confectionery of bread and sugared products	44
22	Production and preliminary processing of metals	11	42 A	Drink industry	45
22 A	Production and preliminary processing of ferrous metals	12	429	Tobacco industry	46
221	Iron and steel industry (as defined in the ECSC Treaty)	13	43	Textile industry	47
224	Production and preliminary processing of non-ferrous metals	14	431	Wool industry	48
23	Extraction of minerals other than metalliferous and energy-producing minerals; peat extraction	15	432	Cotton industry	49
231	Extraction of building materials and refractory clays	16	436	Knitting mills	50
23 A	Extraction of other mineral u.e.c., peat cutting	17	44	Manufacture of leather and of leather goods	51
24	Manufacture of non-metallic mineral products	18	441	Tanning and dressing of leather	52
242.1	Manufacture of cement	19	442	Manufacture of leather goods	53
247	Manufacture of glass and glassware	20	45	Manufacture of clothing and footwear	54
248	Manufacture of ceramic products	21	45 A	Manufacture of footwear	55
25	Chemical industry	22	45 B	Manufacture of clothing	56
25 A	Manufacture of basic industrial chemicals	23	46	Timber and wooden furniture industries	57
26	Production of man-made fibres	24	46 A	Wood industry (without wooden furniture)	58
			467	Manufacture of furniture other than metal furniture	59
31	Manufacture of metal articles	25	47	Manufacture of paper and paper products; printing and publishing	60
311	Foundry	26	471	Manufacture of pulp, paper and board	61
314	Manufacture of structural metal products	27	472	Processing of paper and board	62
316	Manufacture of tools and finished metal goods, except electrical equipment	28	47 B	Printing and publishing	63
32	Mechanical engineering	29	48	Processing of rubber and plastics	64
321	Manufacture of agricultural machinery and tractors	30	481	Manufacture of rubber products	65
322	Manufacture of machine-tools for working metal and of other tools and equipment for use with machines	31	483	Processing of plastics	66
33	Manufacture of office machinery and data processing machinery	32	49	Other manufacturing industries	67
34	Electrical engineering	33	50	Building and civil engineering	68
35	Manufacture of motor vehicles and of motor vehicle parts and accessories	34	50 A	Building and civil engineering (without installation)	69
			503	Installation	70
			A	Mining and quarrying (including NACE 11, 13, 151, 21, 23)	71
			B	Total manufacturing industries (NACE 12, 14, 152, 22, 24, 25, 26, 31, 32, 33, 34, 35, 36, 37, 41/42, 43, 44, 45, 46, 47, 48 and 49)	72
			C	All industries (A + B + NACE 50 without NACE 16 + 17)	73





**français**



## Table des matières

<b>Structure du coût de la main-d'œuvre</b>	43
Structure du coût de la main-d'œuvre en 1975	43
Évolution de la structure du coût de la main-d'œuvre de 1966 à 1975	44
Annexe I Nature des dépenses	
Concordance entre les rubriques de la publication et du questionnaire communautaire	46
Annexe II Notes	48
Annexe III Nomenclature des industries	
Liste des tableaux	49
<b>Données statistiques</b>	
<i>A. Résultats généraux</i>	75
Graphique Structure du coût de la main-d'œuvre en 1966 et 1975	77
Tableau I Structure du coût de la main-d'œuvre en 1966, 1969, 1972 et 1975	78
Tableau II Évolution de la structure du coût de la main-d'œuvre de 1966 à 1975	80
Tableau III Structure comparée du prélèvement obligatoire global en 1975	82
<i>B. Résultats par industrie</i>	83
Tableaux 1 à 73	84

## Signes et abréviations

Donnée non disponible ou secrète	:
Donnée inférieure à la moitié	
— de l'unité utilisée	0
— de la dernière décimale utilisée	0,00
Néant	—
Établissements occupant au moins ... salariés	≥
Unité de compte européenne	EUA-UCE
Deutsche Mark	DM
Franc français	FF
Lire italienne	Lit
Florin	Fl
Franc belge	FB
Franc luxembourgeois	Flux
Livre sterling	£
Couronne danoise	DKr
Office statistique des Communautés européennes	EUROSTAT
Communautés européennes	EC-CE
Les six premiers pays membres des CE	EUR 6
Nomenclature générale des activités économiques dans les Communautés européennes	NACE



## Structure du coût de la main-d'œuvre

Le présent volume 2 de la publication des résultats de l'enquête sur le coût de la main-d'œuvre dans la Communauté en 1975 présente la structure du coût de la main-d'œuvre dans les diverses industries selon la nomenclature NACE. Les différentes catégories de coût sont définies dans le volume 1. L'annexe I reproduit le texte des rubriques des tableaux et établit la correspondance avec le questionnaire communautaire publié in extenso dans le volume 1. Les méthodes d'investigation sont également décrites dans le premier volume.

L'enquête porte sur le coût brut de la main-d'œuvre avant déduction des cotisations salariales à la sécurité sociale et des impôts. Les divers éléments du coût sont exprimés en % du coût total de la main-d'œuvre. Comme dans les publications des enquêtes précédentes, la structure du coût dans les établissements comptant 50 salariés ou plus est exposée en détail, c'est-à-dire séparément pour les ouvriers, pour les employés et pour les ouvriers et employés ensemble. En outre, on publie pour la première fois la structure du coût pour les ouvriers et les employés ensemble dans les établissements occupant 10 salariés ou plus.

On trouvera ci-dessous une brève présentation des résultats globaux pour l'industrie dans son ensemble et pour les ouvriers et les employés réunis, dans les établissements de 50 salariés ou plus. Les chiffres donnés dans le volume permettent au lecteur d'effectuer une analyse plus approfondie pour les ouvriers et les employés ainsi que pour les deux champs d'enquête séparément. Une étude par classe de taille des établissements fera l'objet du volume 3.

### STRUCTURE DU COÛT DE LA MAIN-D'ŒUVRE EN 1975

#### Différences dans la structure du coût dans les États membres

Le graphique et les tableaux I à III donnent un aperçu des différences existant dans la structure du coût entre les divers États membres.

#### Coût direct

Le salaire lié au travail effectif figure à la première ligne des tableaux. Dans la plupart des États membres, il représente 57 à 67 % du coût total de la main-d'œuvre en 1975. Ce pourcentage est plus fort au Royaume-Uni et en Irlande où il atteint 76 et 77 %; il est extrêmement élevé au Danemark (81 %) et particulièrement faible en Italie (50 %).

Au salaire s'ajoutent les *primes et gratifications non versées régulièrement à l'occasion de chaque paie* qui sont comprises entre 3 et 4 % dans quatre États membres; elles ont une importance particulière au Luxembourg et en Italie où elles atteignent 6 à 8 %, mais elles n'existent guère, en revanche, au Royaume-Uni, en Irlande et au Danemark (moins de 1 %).

Les *rémunérations payées pour des journées non ouvrées* qui représentent 8 à 13 % du total constituent un poste de coût important. Cette rubrique englobe les congés payés et les jours fériés ainsi que les primes de vacances, mais non le salaire versé en cas de maladie qui figure parmi les prestations de sécurité sociale. La part de cette catégorie de coût est particulièrement forte aux Pays-Bas, en Belgique, en république fédérale d'Allemagne et en Italie où elle atteint ou dépasse 12 %; au Royaume-Uni et en Irlande elle est, en revanche, un peu plus faible en raison du petit nombre de jours fériés.

Si l'on tient compte en outre des *avantages en nature* qui ne dépassent pas 1 % en moyenne, sauf en France, la part totale du *coût direct* est comprise entre 71 et 72 % en Italie et en France; au Danemark, elle s'élève à 93 % tandis qu'elle dépasse 80 % en république fédérale d'Allemagne et au Luxembourg, et 85 % au Royaume-Uni et en Irlande.

Ces inégalités dans l'importance relative du coût direct expliquent pourquoi, dans un pays donné, le coût direct peut être plus élevé que dans un autre alors même que le coût total de la main-d'œuvre y demeure inférieur. Tel est le cas

- du Danemark par rapport aux Pays-Bas;
- de la république fédérale d'Allemagne par rapport à la Belgique;
- du Luxembourg par rapport à la république fédérale d'Allemagne.

## Versements au titre de la sécurité sociale et autres charges

Au coût direct s'oppose le coût indirect composé principalement des *charges de sécurité sociale*.

Avec 28 %, l'Italie arrive en tête en ce qui concerne l'importance relative de ce coût; la France, les Pays-Bas et la Belgique enregistrent également un pourcentage supérieur à 20 %, tandis que la République fédérale d'Allemagne (18 %) et le Luxembourg (14 %) occupent une position moyenne. Les contributions patronales à la sécurité sociale ne s'élèvent qu'à respectivement 12 et 10 % du total du coût de la main-d'œuvre au Royaume-Uni et en Irlande et elles atteignent à peine 5 % au Danemark où les contributions légales ne représentent même que 3 %.

Les frais de sécurité sociale se composent des contributions légales et des *charges conventionnelles, contractuelles et bénévoles*. Cette dernière catégorie de charges forme un élément de coût particulièrement important (plus de 6 %) en France et aux Pays-Bas ainsi qu'au Royaume-Uni et en Irlande (près de 5 %). Dans les autres pays, leur part ne représente toutefois qu'environ 1 % du coût total.

En ce qui concerne les *contributions légales* à la sécurité sociale, l'Italie arrive largement en tête avec un pourcentage de 27 %, la Belgique occupant le deuxième rang avec 21 %.

Les *autres dépenses à caractère social* ont une importance minime et ne représentent que 2 à 4 % du total. Elles se composent des dépenses pour les équipements collectifs sociaux (1 à 2 %), d'une part, des frais de formation professionnelle, d'autre part. Le pourcentage des *frais de formation professionnelle* est particulièrement faible en Italie et en Belgique où il est d'environ 0,3 %, alors qu'il dépasse 1 % dans la République fédérale d'Allemagne, en France et au Royaume-Uni et qu'il est le plus élevé en Irlande avec 2 %.

## Le financement de la sécurité sociale

Les différences dans la structure des charges des établissements sont dues aux différences qui existent entre les systèmes de financement des dépenses publiques dans les divers États membres.

C'est pourquoi on se référera à cet égard à un tableau tiré des statistiques fiscales de l'EUROSTAT qui expose la structure du prélèvement obligatoire global dans les divers pays (voir tableau III). Ce tableau recense uniquement les cotisations sociales effectives versées aux administrations publiques, à l'exclusion des cotisations volontaires et des cotisations sociales fictives au sens de la comptabilité nationale, c'est-à-dire compte non tenu des cotisations qui représentent la contrepartie des prestations sociales fournies directement par les employeurs à leurs salariés.

Le tableau montre clairement que la part des

recettes provenant des cotisations sociales est bien plus importante dans les six premiers États membres que dans les trois nouveaux où les impôts forment l'essentiel des recettes. Les cas extrêmes sont constitués, d'une part, par la France, les Pays-Bas et l'Italie où le rapport est de 40 à 45 % de cotisations sociales pour 60 à 65 % de recettes fiscales, d'autre part, par le Danemark où les cotisations sociales ne représentent que 1,4 % du prélèvement total. La contribution patronale aux cotisations sociales s'élève à 70-80 % en Italie et en France, et à 64 % en Belgique, tandis que dans les autres pays elle ne représente qu'environ la moitié (45 à 55 %).

Des informations plus détaillées relatives au niveau et au financement de la protection sociale sont données dans les comptes sociaux de l'EUROSTAT.

## ÉVOLUTION DE LA STRUCTURE DU COÛT DE LA MAIN-D'ŒUVRE DE 1966 À 1975

Pour les six premiers États membres, il est possible de suivre l'évolution de la structure moyenne du coût dans l'ensemble de l'industrie depuis 1966. Au cours de cette période, les parts respectives des différentes catégories de coût par rapport au coût total se sont quelque peu modifiées.

Ont augmenté les parts

- des cotisations sociales légales,
- des versements pour les journées non ouvrées,
- des primes et gratifications.

Ont diminué en conséquence

- la part des salaires directs pour les heures de travail prestées et,
- dans quatre pays, la part des autres dépenses sociales.

### *Augmentation des contributions légales à la sécurité sociale*

La part des contributions légales à la sécurité sociale s'est particulièrement accrue aux Pays-Bas où une augmentation de 6 % environ a été enregistrée en 1975 par rapport à 1966. L'accroissement est également de 5 % en République fédérale d'Allemagne et de quelque 3 % en Italie et en Belgique. Au Luxembourg, la proportion n'a guère varié et en France elle a même légèrement diminué.

### *Augmentation des versements pour les journées non ouvrées*

La part du coût de la main-d'œuvre imputable au paiement des congés et jours fériés a régulièrement augmenté dans tous les pays, à l'exception du

Luxembourg, et elle s'est accrue de 2 à 3% entre 1966 et 1975. C'est dans la république fédérale d'Allemagne et aux Pays-Bas que l'accroissement a été le plus marqué, avec une hausse de plus de 3%.

#### *Augmentation des primes et gratifications*

Les primes et gratifications non versées à l'occasion de chaque paie ont augmenté régulièrement, et en 1975 leur part dépasse de 1 à 2% celle de 1966 (à l'exception des Pays-Bas).

#### *Diminution des salaires directs pour les heures de travail prestées et du coût direct*

Face aux augmentations décrites ci-dessus on constate un recul de la part des salaires directs. D'une enquête à l'autre, celle-ci a régulièrement diminué d'environ 2% dans tous les pays à l'exception de la France, et en 1975 la baisse était d'environ 6% dans quatre pays et d'environ 2% en France et au Luxembourg.

En ce qui concerne la part du coût direct, le recul est compris entre 1,7 et 4,8% dans les quatre pays ci-dessus mentionnés; en France et au Luxembourg, il est inférieur à 1%.

#### *Contributions conventionnelles, contractuelles ou bénévoles à la sécurité sociale*

En France et aux Pays-Bas où ces versements jouent un rôle particulier, l'importance relative de ces contributions a également augmenté.

En république fédérale d'Allemagne, les salaires versés en cas de maladie des ouvriers sont comptés depuis 1972 parmi les contributions légales, alors qu'ils n'avaient pas le caractère d'obligation légale auparavant, de sorte qu'il s'est produit un échange entre les rubriques. Les modalités de prise

en compte des obligations patronales en matière de pensions de retraite ont également été modifiées en 1972.

#### *Autres dépenses*

La part des *autres dépenses à caractère social* n'a pas enregistré d'évolution bien nette. Elle ne semble reculer régulièrement qu'en Italie et aux Pays-Bas et ce recul (1,5% au total) est dû, dans les deux cas, à une diminution de la part des *frais de la formation professionnelle*. En revanche, en France, la part des versements pour la formation professionnelle a presque doublé (passant de 0,7 à 1,3%) depuis 1972; au Luxembourg, elle a également dépassé en 1975 son niveau des enquêtes précédentes.

Dans tous les pays, les salaires versés au personnel des cantines et au personnel enseignant des établissements figuraient sous le poste «autres dépenses» en 1966 et en 1969, alors qu'en 1972 et 1975 ils sont imputés au salaire direct, ce qui peut avoir entraîné une légère rupture dans les séries entre 1969 et 1972 dans certains pays.

Pour la France, l'enquête de 1966 recense encore l'impôt de 5% sur les salaires qui n'existe plus à partir de 1969.

#### **Résumé**

La constatation principale est, en résumé, qu'entre 1966 et 1975, les frais annexes ont augmenté plus vite que les charges salariales directes et qu'ainsi la part du coût salarial indirect dans le coût total de la main-d'œuvre s'est sans cesse accrue.

Si l'on rapporte le coût total de la main-d'œuvre au salaire direct versé pour les heures de travail effectivement prestées, on obtient des majorations de salaire dont le niveau est passé selon les pays de 44-79% en 1966 à 49-101% en 1975.

## NATURE DES DÉPENSES

## Concordance entre les rubriques de la publication et du questionnaire communautaire

Questionnaire	Ligne	Publication	N°
<b>I. Salaire lié au travail effectif</b>			
— Salaire direct pour heures normales et supplémentaires; primes et gratifications versées à l'occasion de chaque paie	1	Salaire direct + primes et gratifications régulières	1
— Autres primes et gratifications non versées à l'occasion de chaque paie	2	Autres primes et gratifications	4
Total : groupe I (lignes 1 + 2)	3	—	—
<b>II. Versements au titre de la formation de capitaux des travailleurs</b>	4	Versements pour la formation de capitaux des travailleurs	2
	—	Total (1 + 2)	3
<b>III. Rémunérations payées pour des journées non ouvrées</b>			
— Congés payés et indemnités pour congés non pris	5		
— Primes de vacances	6		
— Jours fériés et autres jours chômés payés	7		
— Indemnités de licenciement et de préavis non pris	8		
— Provisions pour indemnités de licenciement (Italie) (ne pas inclure dans le total)	9		
Total : groupe III (lignes 5 + 6 + 7 + 8)	10	Rémunérations pour journées non ouvrées	5
	—	Total (3 + 4 + 5)	6
<b>IV. Charges de sécurité sociale et d'allocations familiales supportées par l'établissement</b>		Sécurité sociale :	7
<b>a) Charges légales :</b>			
— Assurance maladie, maternité, invalidité	11		
— Vieillesse	12		
— Assurance chômage	13		
— Salaire garanti en cas de maladie	14		
— Caisse d'intégration des gains (Italie)	15		
— Maladies professionnelles	16		
— Accidents du travail	17		
— Allocations familiales	18		
— Autres	19		
Ensemble des charges légales (lignes 11-19)	20	— contributions légales	-7a
<b>b) Charges conventionnelles, contractuelles et bénévoles :</b>			
— Mutuelles d'entreprises ou d'industrie	21		
— Régimes complémentaires de retraite et de prévoyance	22		
— Salaire garanti contractuel ou bénévole	23		
— Régime complémentaire d'assurance chômage	24		
— Allocations familiales conventionnelles, contractuelles ou bénévoles et autres suppléments familiaux	25		
— Autres	26		
Ensemble des charges conventionnelles, contractuelles et bénévoles (lignes 21-26)	27	— charges conventionnelles, contractuelles et bénévoles	-7b
Total : groupe IV (lignes 20 + 27)	29	— total (7a + 7b)	-7c



Questionnaire	Ligne	Publication	N°
<b>V. Avantages en nature et indemnités compensatrices correspondantes</b>			
— Logement, indemnité de logement et versements aux fonds de construction	30		
— Autres avantages en nature (charbon, gaz, électricité, boisson, nourriture, chaussures, vêtements, etc.) ou indemnités compensatrices correspondantes	31		
— Taxes parafiscales	32		
<b>Total : groupe V (lignes 30 + 31 + 32)</b>	<b>33</b>	<b>Avantages en nature</b>	<b>8</b>
<b>VI. Autres dépenses à caractère social</b>			
— Charges diverses :			
versements directs	34		
versements indirects	35		
— Charges d'après la loi sur les mutilés (RF d'Allemagne)	36		
— Taxes parafiscales	37		
<b>Total : groupe VI (lignes 34 + 35 + 36 + 37)</b>	<b>38</b>	<b>Autres dépenses à caractère social</b>	<b>9</b>
<b>VII. Frais de formation professionnelle</b>			
— Frais de formation professionnelle, à l'exclusion des rémunérations des apprentis	39		
— Rémunérations des apprentis	40		
— Taxes parafiscales	41		
<b>Total : groupe VII (lignes 39 + 40 + 41)</b>	<b>42</b>	<b>Formation professionnelle</b>	<b>10</b>
	—	<b>Impôts et subventions</b>	<b>11</b>
<b>TOTAL DES DEPENSES (lignes 3 + 4 + 10 + 29 + 33 + 38 + 42)</b>	<b>43</b>	<b>Coût total</b>	<b>12</b>
<b>Coût direct (lignes 3 + 4 + 10 + 33)</b>	—	<i>dont :</i> <b>Coût direct (6 + 8)</b>	<b>13</b>

**Nomenclature des industries**  
**Notes**

NACE		
11	Deutschland :	Y compris NACE 12
12	Deutschland :	Compris dans NACE 11
16	Luxembourg :	Y compris NACE 17
17	Luxembourg :	Compris dans NACE 16
22 A	Définition :	= NACE 221, 222, 223
231	Ireland :	Y compris NACE 23 A
23 A	Définition : Ireland :	= NACE 232, 233, 239 Compris dans NACE 231
23	Luxembourg :	Seulement NACE 231
25 A	Définition : Danmark :	= NACE 251, 252, 253 Seulement NACE 251
25	Nederland, Ireland :	Y compris NACE 26
26	Nederland, Ireland :	Compris dans NACE 25
41 A	Définition : Danmark :	= NACE 411, 412, 413, 414, 415, 416, 417, 418, 419, 421, 422, 423 Y compris NACE 420 (Industrie du sucre)
41 B	Définition : Danmark :	= NACE 419, 421 Y compris NACE 420 (Industrie du sucre)
42 A	Définition :	= NACE 424, 425, 426, 427, 428
45 A	Définition : Danmark :	= NACE 451, 452 Seulement NACE 451
45 B	Définition : Danmark :	= NACE 453, 454, 455.1 Seulement NACE 453 + 455.1
46 A	Définition :	= NACE 461, 462, 463, 464, 465
471	Ireland :	Y compris NACE 472
472	Ireland :	Compris dans NACE 471
47 B	Définition : Danmark :	= NACE 473, 474 Seulement NACE 473
50 A	Définition :	= NACE 500, 501, 502
A	United Kingdom :	Y compris les activités secondaires du National Coal Board
C	Ireland : Danmark :	Seulement A + B Établissements occupant 50 salariés et plus : seulement A + B

## Nomenclature des industries

## Liste des tableaux

NACE		TAB.	NACE		TAB.
11	Extraction et agglomération de combustibles solides	1	36	Construction d'autre matériel de transport	36
111.1	Extraction de la houille	2	361	Construction navale, réparation et entretien des navires	37
12	Cokeries	3	364	Construction et réparation d'aéronefs	38
13	Extraction de pétrole et de gaz naturel	4	37	Fabrication d'instruments de précision, d'optique et similaires	39
14	Raffinage de pétrole	5	41/42	Industrie des produits alimentaires, des boissons et du tabac	40
15	Industrie des combustibles nucléaires (extraction, production et transformation)	6	41 A	Industries de produits alimentaires, sauf le sucre	41
16	Production et distribution d'énergie électrique, de gaz, de vapeur et d'eau chaude	7	412	Abattage de bétail, préparation et mise en conserve de viande	42
17	Captage, épuration et distribution d'eau	8	413	Industrie du lait	43
21	Extraction et préparation de minerais métalliques	9	41 B	Industrie du pain et des produits sucrés	44
211	Extraction et préparation de minerai de fer	10	42 A	Industrie des boissons	45
22	Production et première transformation des métaux	11	429	Industrie du tabac	46
22 A	Production et première transformation de métaux ferreux	12	43	Industrie textile	47
221	Sidérurgie selon le traité CECA	13	431	Industrie lainière	48
224	Production et première transformation des métaux non ferreux	14	432	Industrie cotonnière	49
23	Extraction de minéraux autres que métalliques et énergétiques; tourbières	15	436	Bonneterie	50
231	Extraction de métaux de construction et terre à feu	16	44	Industrie du cuir	51
23 A	Extraction d'autres minéraux n.d.a.; tourbières	17	441	Tannerie-mégisserie et industries connexes	52
24	Industrie des produits minéraux non métalliques	18	442	Fabrication d'articles en cuir et similaires	53
242.1	Fabrication de ciment	19	45	Industrie des chaussures et de l'habillement	54
247	Industrie du verre	20	45 A	Industrie des chaussures	55
248	Fabrication de produits céramiques	21	45 B	Industrie de l'habillement (à l'exclusion des fourrures)	56
25	Industrie chimique	22	46	Industrie du bois et du meuble en bois	57
25 A	Fabrication de produits chimiques de base	23	46 A	Industrie du bois	58
26	Production de fibres artificielles et synthétiques	24	467	Industrie du meuble en bois	59
31	Fabrication d'ouvrages en métaux	25	47	Industrie du papier et fabrication d'articles en papier; imprimerie et édition	60
311	Fonderies	26	471	Fabrication de la pâte, du papier et du charbon	61
314	Construction métallique	27	472	Transformation du papier et carton, fabrication d'articles en pâte	62
316	Fabrication d'outillage et d'articles finis en métaux	28	47 B	Imprimerie et édition	63
32	Construction de machines et de matériel mécanique	29	48	Industrie du caoutchouc — transformation des matières plastiques	64
321	Construction de machines et tracteurs agricoles	30	481	Industrie du caoutchouc	65
322	Construction de machines-outils pour le travail des métaux, d'outillage et d'outils pour machines	31	483	Transformation des matières plastiques	66
33	Construction de machines de bureau et de machines et installations pour le traitement de l'information	32	49	Autres industries manufacturières	67
34	Construction électrique et électronique	33	50	Bâtiment et génie civil	68
35	Construction d'automobiles et pièces détachées	34	50 A	Bâtiment et génie civil, à l'exclusion de l'installation	69
351	Construction et assemblage de véhicules automobiles et construction de moteurs pour ceux-ci	35	503	Installation	70
			A	Ensemble des industries extractives (NACE 11, 13, 151, 21, 23)	71
			B	Ensemble des industries manufacturières (codes 12, 14, 152, 22, 24, 25, 26, 31, 32, 33, 34, 35, 36, 37, 41/42, 43, 44, 45, 46, 47, 48 et 49)	72
			C	Ensemble (A + B + NACE 50 sans NACE 16 et 17)	73



**italiano**



## Indice

<b>Struttura dei costi della manodopera</b>	55
Struttura dei costi della manodopera 1975	55
Evoluzione della struttura dei costi della manodopera nel periodo 1966-1975	56
Allegato I Voci di spesa Corrispondenza fra i dati pubblicati e gli elementi del questionario comunitario	58
Allegato II Note	60
Allegato III Nomenclatura dei rami industriali Elenco delle tabelle	61
<b>Dati statistici</b>	
<b>A. Risultati di sintesi</b>	75
Diagramma Struttura dei costi della manodopera 1966 e 1975	77
Tabella I Struttura dei costi della manodopera 1966, 1969, 1972 e 1975	78
Tabella II Evoluzione della struttura dei costi della manodopera 1966-1975	80
Tabella III Struttura comparata del prelievo obbligatorio globale: gettito totale delle imposte e contributi sociali effettivi	82
<b>B. Risultati per rami industriali</b>	83
Tabelle 1-73	84

## Simboli e abbreviazioni

Dato non disponibile o segreto	:
Dato inferiore alla meta	
— dell'unità	0
— dell'ultimo decimale indicato	0,00
Nulla	—
Stabilimenti con almeno ... dipendenti	≥
Unità di conto europea (UCE)	EUA-UCE
Marco tedesco	DM
Franco francese	FF
Lira	Lit
Fiorino	FI
Franco belga	FB
Franco lussemburghese	Flux
Lira sterlina	£
Corona danese	DKr
Istituto statistico delle Comunità europee	EUROSTAT
Comunità europee	CE-EG
Insieme dei primi membri delle CE	EUR 6
Nomenclatura generale delle attività economiche nelle Comunità europee	NACE





## Struttura dei costi della manodopera

Il presente volume, il secondo della pubblicazione dei risultati dell'indagine sul costo della manodopera nella Comunità nel 1975, riporta la struttura di detti costi nei vari rami industriali in base alla nomenclatura NACE. Le definizioni delle singole voci di costo sono contenute nel primo volume. L'allegato I riporta il testo delle tabelle e ne precisa la corrispondenza con le voci del questionario comunitario, già pubblicato per esteso nel primo volume, nel quale sono inoltre illustrati i metodi di rilevazione.

I costi considerati sono i costi lordi della manodopera, comprensivi cioè delle trattenute d'imposta e dei contributi per la sicurezza sociale a carico dei dipendenti. I vari elementi di costo sono espressi in percentuale dei costi globali della manodopera. Come nelle pubblicazioni relative alle indagini precedenti, viene illustrata dettagliatamente la struttura dei costi per gli stabilimenti con almeno 50 dipendenti, fornendo separatamente i dati per gli operai e per gli impiegati, oltre che per gli operai e gli impiegati insieme. Per la prima volta, inoltre, viene pubblicata la struttura dei costi per gli stabilimenti con almeno 10 dipendenti, considerando globalmente gli operai e gli impiegati.

Nelle pagine seguenti sono illustrati in sintesi i risultati ricapitolativi per l'industria nel suo complesso e per l'insieme dei dipendenti (operai + impiegati), relativamente agli stabilimenti con almeno 50 dipendenti. Il materiale presentato permette al lettore di approfondire l'analisi dei dati relativi agli operai e impiegati e alle due categorie singolarmente. Il terzo volume presenterà un'analisi dei risultati secondo le classi d'ampiezza delle imprese.

### STRUTTURA DEI COSTI DELLA MANODOPERA 1975

#### Diversa struttura del costo del lavoro nei vari Stati membri

Il diagramma e le tabelle I-III offrono un quadro sintetico della diversa struttura dei costi nei vari Stati membri.

#### Costi diretti

Le *retribuzioni connesse con il lavoro effettivo* sono riportate nella prima riga delle tabelle: esse rappresentano per il 1975 una quota del costo globale della manodopera compresa, nella maggior parte degli Stati membri, fra il 57% e il 67%, ma superiore nel Regno Unito e in Irlanda — 76% e 77% rispettivamente — massima in Danimarca (81%) e particolarmente bassa in Italia (50%).

Un'altra voce è rappresentata dai *premi e gratifiche non corrisposti regolarmente per ogni periodo di paga*, che si collocano fra il 3% e il 4% in quattro Stati membri, mentre risultano particolarmente significativi nel Lussemburgo e in Italia (6-8%) e sono praticamente trascurabili nel Regno Unito, in Irlanda e in Danimarca (meno dell'1%).

Una voce importante, pari all'8-13% del costo totale, è rappresentata dalla *retribuzione per giornate di lavoro non prestate*: vi rientrano le retribuzioni relative ai giorni di ferie e alle festività retribuite e i premi di ferie, ma non i periodi di malattia retribuiti, classificati nelle spese per oneri sociali. La quota di questo elemento del costo del lavoro è particolarmente elevata — 12% ed oltre — nei Paesi Bassi e in Belgio, nella Repubblica federale di Germania e in Italia, mentre è leggermente più bassa nel Regno Unito e in Irlanda, dato il numero inferiore di festività.

Se, inoltre, si tiene conto delle *prestazioni in natura*, che soltanto in Francia superano mediamente l'1%, si perviene ad una *quota dei costi diretti* pari al 71-72% per l'Italia e la Francia e al 93% per la Danimarca. Tale quota supera l'80% nella Repubblica federale di Germania e nel Lussemburgo, l'85% nel Regno Unito e in Irlanda.

La diversa incidenza rispetto ai costi totali — illustrata dalle quote suddette — spiega come i costi diretti di un determinato paese possano essere superiori a quelli di un altro, che pur presenta un costo totale del lavoro più elevato. Questa situazione si osserva, ad esempio:

- per la Danimarca rispetto ai Paesi Bassi,
- per la Repubblica federale di Germania rispetto al Belgio,
- per il Lussemburgo rispetto alla Repubblica federale di Germania.

## Oneri sociali e altri elementi del costo del lavoro

In contrapposizione ai costi salariali diretti, si hanno quelli indiretti, prevalentemente costituiti dagli *oneri sociali e previdenziali*, o spese per la sicurezza sociale.

In testa per la quota rappresentata dagli oneri sociali si colloca l'Italia, con il 28%, seguita dalla Francia, dai Paesi Bassi e dal Belgio, con oltre il 20%, mentre la Repubblica federale di Germania e il Lussemburgo si trovano in una posizione media, rispettivamente con il 18% e il 14%. La quota sostenuta dai datori di lavoro per la sicurezza sociale ammonta nel Regno Unito e in Irlanda solo al 12% e rispettivamente al 10% del costo globale della manodopera, e scende in Danimarca a meno del 5% circa, di cui il 3% soltanto rappresentato dai contributi legali.

Gli oneri sociali e previdenziali sono costituiti, oltre che dai contributi legali, da *spese contrattuali o volontarie*. La quota di queste ultime è particolarmente elevata — superiore al 6% — in Francia e nei Paesi Bassi, e arriva quasi al 5% nel Regno Unito ed in Irlanda. Nei restanti paesi la quota di questa voce si riduce tuttavia all'1% soltanto.

La quota di gran lunga più elevata per i *contributi legali* alle assicurazioni sociali è quella dell'Italia, con il 27%, seguita dal Belgio con il 21%.

Le altre *spese di carattere sociale* incidono relativamente poco nel costo globale del lavoro, con una quota del 2-4%. Esse hanno due componenti: le spese per le attrezzature sociali collettive a disposizione dei dipendenti — quote dell'1-2% e le *spese di formazione professionale*. La quota di queste ultime è particolarmente bassa per l'Italia e per il Belgio (0,3%); supera l'1% nella Repubblica federale di Germania, in Francia e nel Regno Unito, e segna una punta massima del 2% in Irlanda.

## Il finanziamento della sicurezza sociale

La diversa struttura del costo del lavoro è una conseguenza dei diversi sistemi di finanziamento della spesa pubblica nei singoli paesi membri.

Per illustrare il fenomeno, si riporta una tabella tratta dalle statistiche fiscali dell'EUROSTAT, che fornisce la struttura comparata del «prelievo obbligatorio globale» nei singoli paesi membri, cioè la sua ripartizione fra imposte e contributi sociali (cfr. tabella III). Nella tabella sono considerati soltanto i contributi sociali effettivi versati alle amministrazioni pubbliche, mentre sono esclusi i «contributi sociali volontari e i contributi sociali figurativi» (secondo la definizione di conti economici), cioè il controvalore delle prestazioni sociali corrisposte direttamente dai datori di lavoro ai dipendenti.

Dalla tabella risulta evidente che nei sei Stati membri della Comunità originaria la quota dei contributi sociali nel totale del «prelievo obbligatorio» è molto superiore a quella corrispondente dei

tre nuovi paesi membri, che presentano corrispettivamente quote più elevate per le entrate tributarie. I casi estremi sono rappresentati da un lato dalla Francia, dai Paesi Bassi e dall'Italia, per i quali il rapporto è del 40-45% per i contributi sociali contro il 60-55% per le entrate tributarie; all'altro estremo si trova la Danimarca, dove i contributi sociali non rappresentano che l'1,4%. La parte a carico dei datori di lavoro rappresenta in Italia e in Francia il 70-80% dei contributi sociali, il 64% in Belgio, mentre nei restanti paesi si riduce praticamente alla metà (45-55%).

Indicazioni più precise relativamente al livello della protezione sociale e al suo finanziamento si possono trovare nei Conti sociali pubblicati dall'EUROSTAT.

## EVOLUZIONE DELLA STRUTTURA DEL COSTO DELLA MANODOPERA DAL 1966 AL 1975

Per i sei paesi membri della Comunità originaria è possibile seguire l'evoluzione della struttura media del costo del lavoro nell'industria nel suo complesso fin dal 1966. Nel corso di questo periodo si sono avute alcune variazioni nelle quote dei singoli elementi di costo rispetto ai costi globali (cfr. tabelle I e II).

Sono aumentate le quote rappresentate da:

- contributi sociali legali,
- retribuzione per giornate di lavoro non prestate,
- premi e gratifiche.

Sono corrispondentemente diminuite le quote rappresentate dalle voci:

- retribuzione diretta connessa con il lavoro effettivo,
- altre spese di carattere sociale (limitatamente a quattro paesi).

### Aumento relativo dei contributi sociali legali

La quota dei contributi legali per la sicurezza sociale ha registrato un incremento, in particolare nei Paesi Bassi, dove nel 1975 risulta superiore di circa 6 punti percentuali alla corrispondente quota del 1966. Anche nella Repubblica federale di Germania si osserva un aumento di circa 5 punti e uno di 3 punti circa in Italia e in Belgio. Per il Lussemburgo non si hanno praticamente variazioni, mentre in Francia si registra addirittura una leggera flessione.

### Aumento relativo delle retribuzioni per giornate di lavoro non prestate

La quota dei costi di manodopera relativi alla retribuzione delle ferie e delle festività è aumentata regolarmente in tutti i paesi, ad eccezione del

Lussemburgo: l'incremento è di 2-3 punti circa per il periodo 1966-1975. L'incremento maggiore, pari a oltre 3 punti, è registrato nella Repubblica federale di Germania e nei Paesi Bassi.

#### *Aumento relativo dei premi e delle gratifiche*

I premi e le gratifiche non corrisposti sistematicamente ad ogni periodo di paga sono aumentati regolarmente con una quota, per il 1975, superiore di 1-2 punti rispetto al 1966 (ad eccezione dei Paesi Bassi).

#### *Diminuzione relativa del salario diretto connesso con il lavoro effettivo e dei costi diretti*

In contrapposizione al quadro evolutivo finora illustrato, si registra una flessione della quota rappresentata dalla retribuzione diretta. In tutti i paesi, ad eccezione della Francia, tale quota è regolarmente diminuita di circa 2 punti percentuali, per ciascuna indagine rispetto alla precedente. Nel 1975 essa risulta inferiore di 6 punti in quattro paesi e di 2 in Francia e Lussemburgo.

Per quanto riguarda i costi diretti, la flessione relativa nei quattro paesi di cui sopra è compresa tra 1,7 e 4,8 punti percentuali, ed è inferiore ad 1 punto in Francia e in Lussemburgo.

#### *Oneri sociali contrattuali e volontari*

In Francia e nei Paesi Bassi, dove tali spese hanno un'importanza particolare, anche le quote relative sono aumentate.

Nella Repubblica federale di Germania, a partire dal 1972, la retribuzione garantita versata agli operai in caso di malattia è registrata insieme con le spese per i contributi legali, mentre in precedenza tale prestazione non presentava carattere legale: per questa voce si è verificato quindi uno scambio di rubrica (dagli oneri volontari ai contributi legali).

Sempre a partire dal 1972 sono state inoltre modificate le modalità di registrazione per le pensioni a carico di fondi aziendali.

#### *Altre spese*

Le quote relative alle *altre spese di carattere sociale* non mostrano un'evoluzione uniforme. La quota di tali spese tende regolarmente a diminuire soltanto in Italia e nei Paesi Bassi, complessivamente di 1,5 punti; tale tendenza è dovuta, in entrambi i casi, ad un decremento della quota relativa alle *spese di formazione professionale* che per contro in Francia è quasi raddoppiata (passando dallo 0,7% all'1,3%) rispetto al 1972, e anche nel Lussemburgo risulta nel 1975 superiore a quella rilevata nelle precedenti indagini.

Nel 1966 e nel 1969 in tutti i paesi le retribuzioni degli addetti alle mense e degli istruttori professionali venivano registrate alla voce «altre spese», mentre nel 1972 e nel 1975 sono state comprese nel complesso delle «retribuzioni dirette»: ne deriva, per alcuni paesi, una lieve rottura di serie fra il 1969 e il 1972.

Nel 1966 per la Francia veniva ancora registrata l'imposta sui salari del 5%, soppressa a partire dal 1969.

#### **Riepilogo**

Concludendo, l'osservazione più importante che emerge dai risultati esposti riguarda il fatto che nel periodo 1966-1975 i costi accessori connessi con l'occupazione di manodopera sono aumentati più rapidamente dei costi salariali diretti, facendo salire costantemente la quota dei costi salariali indiretti nel totale del costo del lavoro.

Se si fa il rapporto fra il costo totale del lavoro e la retribuzione diretta connessa con il lavoro effettivo, si ottengono quozienti che indicano un'eccedenza variabile secondo i paesi da 44% a 79% nel 1966 e da 49% a 101% nel 1975.

## VOCI DI SPESA

## Corrispondenza fra i dati pubblicati e gli elementi del questionario comunitario

Questionario	Riga	Pubblicazione	
<b>I. Retribuzioni connesse con il lavoro effettivo</b>			
— Retribuzione diretta per ore di lavoro ordinario e straordinario, premi e gratifiche versati sistematicamente ad ogni periodo di paga	1	Retribuzione diretta + premi e gratifiche versati ad ogni periodo di paga	1
— Altri premi e gratifiche non corrisposti sistematicamente ad ogni periodo di paga	2	Altri premi e gratifiche	4
Totale: gruppo I (righe 1 + 2)	3	—	—
<b>II. Versamenti per incoraggiare la formazione di capitali dei lavoratori</b>	4	Versamenti per incoraggiare la formazione di capitali dei lavoratori	2
	—	Totale (1 + 2)	3
<b>III. Retribuzioni corrisposte per giorni non lavorati</b>			
— ferie retribuite e indennità per ferie non godute	5		
— gratifica per ferie	6		
— festività ed altri giorni non lavorati ma retribuiti	7		
— indennità di licenziamento e indennità sostitutiva di preavviso	8		
— accantonamenti per indennità di licenziamento (Italia) (non includere nel totale)	9		
Totale: gruppo III (righe 5 + 6 + 7 + 8)	10	Retribuzioni corrisposte per giorni non lavorati	5
	—	Totale (3 + 4 + 5)	6
<b>IV. Oneri assistenziali, previdenziali e per assegni familiari sostenuti dallo stabilimento</b>		Assicurazione sociale :	7
a) Contributi legali :			
— assicurazione malattia, maternità, invalidità	11		
— vecchiaia	12		
— assicurazione disoccupazione	13		
— salario garantito in caso di malattia	14		
— cassa integrazione guadagni (Italia)	15		
— assicurazione malattie professionali	16		
— assicurazione infortuni sul lavoro	17		
— assegni familiari	18		
— altri	19		
Totale contributi legali (righe 11-19)	20	— contributi legali :	-7a
b) Contributi convenzionali, contrattuali o volontari :			
— per mutue aziendali o di categoria	21		
— per regimi complementari di pensione e previdenza	22		
— per salario garantito (contrattuale o volontario)	23		
— per regime complementare di assicurazione disoccupazione	24		
— per assegni familiari contrattuali o volontari e per indennità supplementari di famiglia	25		
— altri	26		
Totale contributi contrattuali e volontari (righe 21-26)	27	— Contributi convenzionali, contrattuali o volontari :	-7b
Totale: gruppo IV (righe 20 + 27)	29	— Totale (7a + 7b)	-7c
<b>V. Prestazioni in natura e indennità sostitutive corrispondenti</b>			
— alloggio, indennità di alloggio e versamenti a fondi di costruzione alloggi	30		
— altre prestazioni in natura (carbone, gas, elettricità, bevande, generi alimentari, calzature, vestiario ecc.) o indennità sostitutive corrispondenti	31		
— tasse parafiscali	32		
Totale: gruppo V (righe 30 + 31 + 32)	33	Prestazioni in natura	8

Questionario	Riga	Pubblicazione	N.
<b>VI. Altre spese di carattere sociale</b>			
— oneri vari			
versamenti diretti	34		
versamenti indiretti	35		
— oneri a norma della legge sui mutilati (RF di Germania)	36		
— tasse parafiscali	37		
<b>Totale: gruppo VI (righe 34 + 35 + 36 + 37)</b>	<b>38</b>	<b>Altre spese di carattere sociale</b>	<b>9</b>
<b>VII. Spese per la formazione professionale</b>			
— spese di formazione professionale, esclusa la retribuzione degli apprendisti	39		
— retribuzione degli apprendisti	40		
— tasse parafiscali	41		
<b>Totale: gruppo VII (righe 39 + 40 + 41)</b>	<b>42</b>	<b>Spese per la formazione professionale</b>	<b>10</b>
	—	Contributi e previdenze	11
<b>TOTALE DELLE SPESE (righe 3 + 4 + 10 + 29 + 33 + 38 + 42)</b>	<b>43</b>	<b>Costi totali</b>	<b>12</b>
<b>Costi diretti (righe 3 + 4 + 10 + 33)</b>	—	<i>di cui:</i> costi diretti (6 + 8)	<b>13</b>

**Nomenclatura dei rami industriali**  
**Note**

NACE		
11	Deutschland:	comprende la NACE 12
12	Deutschland:	compresa nella NACE 11
16	Luxembourg:	comprende la NACE 17
17	Luxembourg:	compresa nella NACE 16
22 A	Definizione:	= NACE 221, 222, 223
231	Ireland:	comprende la NACE 23 A
23 A	Definizione: Ireland:	= NACE 232, 233, 239 compresa nella NACE 231
23	Luxembourg:	Solo NACE 231
25 A	Definizione: Danmark:	= NACE 251, 252, 253 solo NACE 251
25	Nederland, Ireland:	comprende la NACE 26
26	Nederland, Ireland:	compresa nella NACE 25
41 A	Definizione: Danmark:	= NACE 411, 412, 413, 415, 416, 417, 418, 419, 421, 422, 423 comprende la NACE 420 (Industria zuccheriera)
41 B	Definizione: Danmark:	= NACE 419, 421 comprende la NACE 420 (Industria zuccheriera)
42 A	Definizione:	= NACE 424, 425, 426, 427, 428
45 A	Definizione: Danmark:	= NACE 451, 452 solo NACE 451
45 B	Definizione: Danmark:	= NACE 453, 454, 455.1 solo NACE 453 + 455.1
46 A	Definizione:	= NACE 461, 462, 463, 464, 465
471	Ireland:	comprende la NACE 472
472	Ireland:	compresa nella NACE 471
47 B	Definizione: Danmark:	= NACE 473, 474 solo NACE 473
50 A	Definizione:	= NACE 500, 501, 502
A	United Kingdom:	comprese le attività secondarie del National Coal Board
C	Ireland: Danmark:	solo A + B Stabilimenti con 50 dipendenti ed oltre: solo A + B

**Nomenclatura dei rami industriali**  
**Elenco delle tabelle**

NACE		TAB.	NACE		TAB.
11	Estrazione e agglomerazione di combustibili solidi	1	364	Costruzione e riparazione di aeronavi	38
111.1	Estrazione del carbon fossile	2	37	Fabbricazione di strumenti ottici, di precisione e affini	39
12	Cokerie	3	41/42	Industria alimentare, delle bevande e del tabacco	40
13	Estrazione di petrolio e di gas naturale	4	41 A	Altre industrie alimentari	41
14	Industria petrolifera	5	412	Macellazione del bestiame, preparazione e conservazione della carne	42
15	Industria dei combustibili nucleari	6	413	Industria casearia	43
16	Produzione e distribuzione di elettricità, gas, vapore e acqua calda	7	41 B	Industria dolciaria e della panificazione	44
17	Raccolta, depurazione e distribuzione d'acqua	8	42 A	Industria delle bevande	45
21	Estrazione e preparazione di minerali metallici	9	429	Industria del tabacco	46
211	Estrazione e preparazione di minerali di ferro	10	43	Industria tessile	47
22	Produzione e prima trasformazione dei metalli	11	431	Industria laniera	48
22 A	Produzione e prima trasformazione dei metalli ferrosi	12	432	Industria cotoniera	49
221	Siderurgia secondo il trattato CECA	13	436	Fabbricazione di tessuti di maglia, maglieria, calze	50
224	Produzione e prima trasformazione dei metalli non ferrosi	14	44	Industria delle pelli e del cuoio	51
23	Estrazione di minerali diversi da quelli metallici ed energetici; torbiere	15	441	Concia delle pelli e del cuoio	52
231	Estrazione di materiali da costruzione e di terre refrattarie e per ceramica	16	442	Fabbricazione di articoli in cuoio e affini	53
23 A	Estrazione di altri minerali n.d.a.; torbiere	17	45	Fabbricazione di calzature, di articoli d'abbigliamento e di biancheria per casa	54
24	Industria dei prodotti minerali non metallici	18	45 A	Fabbricazione di calzature	55
242.1	Fabbricazione di cemento	19	45 B	Industria dell'abbigliamento (esclusa la pellicceria)	56
247	Industria del vetro	20	46	Industria del legno e del mobile in legno	57
248	Fabbricazione di prodotti in ceramica	21	46 A	Industria del legno	58
25	Industria chimica	22	467	Industria del mobile in legno	59
25 A	Fabbricazione di prodotti chimici di base	23	47	Industria della carta e degli articoli in carta; stampa e edizione	60
26	Fabbricazione di fibre artificiali e sintetiche	24	471	Fabbricazione della pasta carta, della carta e del cartone	61
31	Fabbricazione di oggetti in metallo (ad esclusione delle macchine e dei materiali da trasporto)	25	472	Trasformazione della carta e del cartone, fabbricazione di articoli in pasta-carta	62
311	Fonderie	26	47 B	Stampa e edizione	63
314	Costruzioni metalliche	27	48	Industria della gomma — trasformazione delle materie plastiche	64
316	Fabbricazione di utensili e articoli finiti in metallo, ad esclusione del materiale elettrico	28	431	Industria della gomma	65
32	Costruzione di macchine e di materiale meccanico	29	483	Trasformazione delle materie plastiche	66
321	Costruzione di macchine e trattori agricoli	30	49	Industrie manifatturiere diverse	67
322	Costruzione di macchine tessili e di loro accessori; fabbricazione di macchine per cucire	31	50	Edilizia e genio civile	68
33	Costruzione di macchine per ufficio e macchine e impianti per l'elaborazione dei dati	32	50 A	Edilizia e genio civile, tranne l'installazione e l'attività di finitura dell'edilizia	69
34	Costruzione elettrica ed elettronica	33	503	Installazione	70
35	Costruzione di automobili e pezzi staccati	34	A	Complesso delle industrie estrattive (NACE 11, 13, 151, 21 e 23)	71
351	Costruzione e montaggio di autoveicoli (ivi compresi i trattori stradali) e costruzione dei relativi motori	35	B	Complesso delle industrie manifatturiere (NACE 12, 14, 152, 22, 24, 25, 26, 31, 32, 33, 34, 35, 36, 37, 41/42, 43, 44, 45, 46, 47, 48 e 49)	72
36	Costruzione di altri mezzi di trasporto	36	C	Complesso (A + B + NACE 50 senza NACE 16 + 17)	73
361	Costruzione navale, riparazione e manutenzione di navi	37			









## Inhoud

<b>Structuur van de arbeidskosten</b>	67
Structuur van de arbeidskosten 1975	67
Ontwikkeling van de structuur van de arbeidskosten 1966-1975	68
Bijlage I Aard van de uitgaven Vergelijkende tabel van de publikatie en de communautaire vragen- lijst	70
Bijlage II Voetnoten	72
Bijlage III Lijst van de bedrijfstakken Lijst van tabellen	73
<b>Statistische gegevens</b>	
<i>A. Samenvattende resultaten</i>	75
Grafiek Structuur van de arbeidskosten 1966 en 1975	77
Tabel I Structuur van de arbeidskosten 1966, 1969, 1972 en 1975	78
Tabel II Ontwikkeling van de structuur van de arbeidskosten 1966-1975	80
Tabel III Vergelijkende structuur van het totaal van belastingen en van de werkelijke sociale verzekeringspremies 1975	82
<i>B. Gedetailleerde resultaten naar bedrijfstak</i>	83
Tabellen 1 tot en met 73	84

## Tekens en afkortingen

Gegevens niet beschikbaar of geheim	:
Minder dan de helft	0
— van de gebruikte eenheid	0,00
— van de laatstegebruikte decimaal	—
Nul	≥
Vestigingen met ten minste ... werknemers	EUA-UCE
Europese rekeneenheid (ERE)	DM
Duitse mark	FF
Franse frank	Lit
Lire	Fl
Gulden	FB
Belgische frank	Flux
Luxemburgse frank	£
Pond sterling	DKr
Deense kroon	EUROSTAT
Bureau voor de Statistiek der Europese Gemeen- schappen	CE-EG
Europese Gemeenschappen	EUR 6
De zes eerste Lid-Staten van de EG	
Algemene systematische bedrijfsindeling in de Euro- pese Gemeenschappen	NACE



## Structuur van de arbeidskosten

Deel 2 van de publikatie van de resultaten van de enquête naar de arbeidskosten in de Gemeenschap behandelt de structuur van de arbeidskosten naar bedrijfstak volgens de indeling van de NACE. De definitie van de verschillende soorten arbeidskosten is in Deel I opgenomen. Bijlage I omvat de tekst van de tabellen en sluit aan bij de communautaire vragenlijst, die in Deel I volledig is afgedrukt. De voor de enquête gebruikte methoden zijn eveneens in Deel 1 behandeld.

Vermeld zijn de bruto-arbeidskosten vóór aftrek van de werknemersbijdragen voor de sociale verzekering en belastingen. De afzonderlijke elementen waaruit de kosten zijn opgebouwd, worden in procenten van de totale arbeidskosten uitgedrukt. Evenals in de publikaties van de vroegere enquêtes, wordt de structuur van de kosten in vestigingen met 50 en meer werknemers uitvoerig behandeld, dat wil zeggen voor arbeiders, beambten en arbeiders + beambten afzonderlijk. Voorts wordt de structuur van de kosten voor vestigingen met tien en meer werknemers voor het eerst voor arbeiders + beambten te zamen gepubliceerd.

Hieronder zullen de samenvattende resultaten voor de industrie in haar geheel en voor de arbeiders + beambten te zamen in vestigingen met 50 en meer werknemers in het kort worden behandeld. Aan de hand van de verstrekte gegevens kan de lezer de situatie voor arbeiders en beambten en voor beide enquêtegebieden afzonderlijk verder analyseren. Een analyse naar grootteklassen van de bedrijven zal in Deel 3 worden gepubliceerd.

### STRUCTUUR VAN DE ARBEIDSKOSTEN 1975

#### Kostenstructuur in de verschillende Lid-Staten

De grafiek en de tabellen I tot en met III geven een overzicht van de kostenstructuur in de verschillende Lid-Staten.

#### Directe kosten

De lonen en salarissen voor daadwerkelijk verrichte arbeid zijn in de eerste regel van de tabellen

vermeld. Zij belopen voor 1975 in de meeste Lid-Staten tussen 57% en 67% van de totale arbeidskosten. Dit percentage is hoger in het Verenigd Koninkrijk en Ierland, respectievelijk 76% en 77%, en buitengewoon hoog in Denemarken, waar het 81% bedraagt. Het is uiterst laag in Italië, waar het 50% van de totale arbeidskosten bedraagt.

Hieraan toegevoegd worden de *niet bij iedere loonbetaling uitgekeerde premies en gratificaties* die in vier Lid-Staten tussen 3% en 4% liggen, terwijl zij in Luxemburg en Italië waar zij 6-8% belopen een bijzondere rol spelen en in het Verenigd Koninkrijk, Ierland en Denemarken, waar zij minder dan 1% bedragen, nauwelijks worden toegepast.

Een belangrijke post die 8-13% van de totale kosten uitmaakt, wordt gevormd door de *uitkeringen voor niet-gewerkte dagen*. Hieronder vallen de vakantiedagen en de feestdagen, evenals vakantiebijslagen, echter niet de lonen die in geval van ziekte worden doorbetaald en die onder de uitgaven voor sociale zekerheid zijn ingedeeld. Deze kosten zijn bijzonder hoog in Nederland en België, de Bondsrepubliek Duitsland en Italië, waar zij 12% en meer bedragen; in het Verenigd Koninkrijk en Ierland daarentegen liggen zij iets lager wegens het geringe aantal feestdagen.

Neemt men bovendien de *voordelen in natura* in aanmerking, die grosso modo alleen in Frankrijk 1% overtreffen, dan maken de directe kosten in Italië en Frankrijk 71% à 72% en in Denemarken 93% van de totale kosten uit. In de Bondsrepubliek Duitsland en in Luxemburg belopen zij meer dan 80% en in het Verenigd Koninkrijk en in Ierland meer dan 85% van de totale arbeidskosten.

Door dit verschil in het aandeel van de directe kosten wordt duidelijk waarom de directe kosten in het ene land hoger kunnen liggen dan in een ander land, waar de arbeidskosten in het geheel hoger liggen, zoals bij voorbeeld in:

- Denemarken in vergelijking met Nederland,
- de Bondsrepubliek Duitsland in vergelijking met België,
- Luxemburg in vergelijking met de Bondsrepubliek Duitsland.

#### Uitgaven voor sociale zekerheid en overige arbeidskosten

Daartegenover staan de indirecte kosten, die hoofd-

zakelijk door de uitgaven voor sociale zekerheid worden gevormd.

Bovenaan staat Italië met 28% van de totale kosten; ook in Frankrijk, Nederland en België bedraagt het aandeel van deze kosten in de totale kosten meer dan 20%, terwijl de Bondsrepubliek Duitsland met 18% en Luxemburg met 14% een middenpositie innemen. De bijdragen van de werkgevers voor de sociale zekerheid bedragen in het Verenigd Koninkrijk en in Ierland respectievelijk slechts 12% en 10% van de totale arbeidskosten en in Denemarken amper 5%, waarvan de wettelijke bijdragen slechts 3% uitmaken.

De kosten voor de sociale zekerheid bestaan uit wettelijke bijdragen en uit bijdragen die op grond van een CAO, een individuele arbeidsovereenkomst of vrijwillig worden gestort. Laatstgenoemde bijdragen nemen met meer dan 6% een bijzonder groot deel van de totale kosten voor hun rekening in Frankrijk en in Nederland. Dit geldt met ongeveer 5% ook voor het Verenigd Koninkrijk. In de andere landen bedraagt het echter slechts circa 1% van de totale kosten.

Veruit het grootste aandeel aan wettelijke bijdragen voor sociale zekerheid heeft Italië met 27%, gevolgd door België met 21%.

De overige kosten van sociale aard zijn, met een aandeel van 2-4%, van weinig belang. Zij bestaan uit een aandeel van ongeveer 1-2% kosten van sociale inrichtingen enerzijds en de kosten voor de beroepsopleiding anderzijds. Het aandeel van de kosten voor de beroepsopleiding ligt in Italië en België met 0,3% bijzonder laag. Het bedraagt meer dan 1% in de Bondsrepubliek Duitsland, Frankrijk en het Verenigd Koninkrijk en het is het hoogst in Ierland waar het 2% belooft.

### Financiering van de sociale zekerheid

De verschillen in de structuur van de uitgaven van de bedrijven blijken uit de verschillende systemen voor de financiering van de staatsuitgaven in de diverse Lid-Staten.

Om die reden moet ter aanvulling hiervan een tabel uit de belastingstatistiek van EUROSTAT worden aangehaald, waarin de structuur van het totaal aan belastingen en sociale verzekeringspremies van de afzonderlijke landen wordt weergegeven (zie tabel III). In deze tabel zijn alleen de aan de overheid betaalde werkelijke sociale verzekeringspremies vermeld. Niet opgenomen zijn de vrijwillige sociale verzekeringspremies alsmede de fictieve sociale verzekeringspremies in de zin van de economische rekening, dat wil zeggen dat de tegenwaarde van de door de werkgevers aan de werknemers rechtstreeks uitgekeerde sociale uitkeringen niet is opgenomen.

Uit deze tabel blijkt duidelijk dat het aandeel van de opbrengsten uit sociale verzekeringspremies in de zes oorspronkelijke Lid-Staten veel hoger is dan in de drie nieuwe Lid-Staten, waar het aandeel van de

opbrengsten uit belastingen overweegt. De uitersten worden gevormd door Frankrijk, Nederland en Italië aan de ene kant, waar de verhouding tussen de aandelen 40-45% uit sociale verzekeringspremies tegenover 60-55% uit belastingopbrengsten is, en Denemarken aan de andere kant, waar de opbrengst uit sociale verzekeringspremies slechts om en bij 1,4% ligt. In Italië en Frankrijk belooft het aandeel van de werkgevers in de sociale verzekeringspremies 70-80% en in België 64%. In de overige landen daarentegen bedraagt het slechts ongeveer de helft hiervan (45-55%).

Nadere bijzonderheden over het peil en de financiering van de sociale beschermingsmaatregelen zijn opgenomen in de sociale rekeningen van EUROSTAT.

### ONTWIKKELING VAN DE STRUCTUUR VAN DE ARBEIDSKOSTEN VAN 1966 TOT EN MET 1975

Voor de zes oorspronkelijke Lid-Staten kan de evolutie van de gemiddelde kostenstructuur van de industrie vanaf 1966 worden nagegaan. In die periode heeft zich een verschuiving in de aandelen van de diverse soorten kosten in de totale kosten voorgedaan (zie tabellen I en II).

Gestegen zijn de aandelen van de

- bijdragen aan de wettelijke sociale verzekering,
- betalingen voor niet-gewerkte dagen,
- premies en gratificaties.

Gedaald zijn dienovereenkomstig de aandelen van de

- directe lonen voor daadwerkelijk verrichte arbeid en
- in vier landen het aandeel van de overige sociale uitgaven.

### Stijging van de wettelijke bijdragen voor sociale zekerheid

Het aandeel van de wettelijke bijdragen voor sociale zekerheid is vooral toegenomen in Nederland, waar het aandeel in 1975 circa 6% hoger ligt dan in 1966. Dit geldt ook voor de Bondsrepubliek Duitsland (ongeveer 5%) en voor Italië en België (circa 3%). In Luxemburg is dit aandeel bijna niet veranderd en in Frankrijk is het zelfs enigszins gedaald.

### Stijging van de betalingen voor niet-gewerkte dagen

Het aandeel van de arbeidskosten voor de beloning van vakantie- en feestdagen is in alle landen — met uitzondering van Luxemburg — regelmatig toegenomen. Tussen 1966 en 1975 is het met ongeveer 2-3% gestegen. De stijging was met meer dan 3% het sterkst in de Bondsrepubliek Duitsland en in Nederland.

De premies en gratificaties die niet aan het einde van iedere loonperiode worden uitbetaald, zijn regelmatig gestegen en liggen — behalve in Nederland — in 1975 1-2% hoger dan in 1966.

### *Daling van de directe lonen voor daadwerkelijk verrichte arbeid en van de directe kosten*

In tegenstelling tot de tot nu toe geobserveerde ontwikkeling valt er een daling van het aandeel van de directe lonen waar te nemen. Het is in alle landen — behalve in Frankrijk — in de periode tussen twee enquêtes in, regelmatig met ongeveer 2% gedaald. In 1975 ligt het aandeel van de directe lonen in vier landen ongeveer 6% lager, terwijl dat in Frankrijk en Luxemburg met ongeveer 2% het geval is.

Wat de directe kosten betreft, bedraagt de daling van het aandeel in vier landen nog 1,7-4,8%; in Frankrijk en Luxemburg blijft deze onder 1%.

### *Bijdragen voor sociale zekerheid die op grond van een CAO, een individuele arbeidsovereenkomst of vrijwillig worden gestort*

In Frankrijk en Nederland, waar deze betalingen een bijzondere rol spelen, zijn ook de aandelen hiervoor toegenomen.

In de Bondsrepubliek Duitsland worden de lonen die in geval van ziekte van de arbeiders worden doorbetaald, sinds 1972 onder de wettelijke uitgaven geregistreerd, terwijl zij vroeger geen wettelijk karakter hadden. Er heeft hier dus een uitwisseling tussen de rubrieken plaatsgevonden. Ook de manier waarop de pensioenverplichtingen van de bedrijven worden geregistreerd, is vanaf 1972 gewijzigd.

Ten aanzien van de aandelen van de *andere uitgaven van sociale aard* valt er geen uitgesproken duidelijke ontwikkeling waar te nemen. Alleen in Italië en Nederland schijnt het aandeel regelmatig — en over het geheel ongeveer 1,5% — te dalen. In beide gevallen kan dit aan een daling van de *kosten voor de beroepsopleiding* worden toegeschreven. Het aandeel van de kosten voor de beroepsopleiding is in Frankrijk daarentegen sinds 1972 bijna verdubbeld (van 0,7% tot 1,3%). Ook in Luxemburg is het hoger dan in de vorige enquêtes.

In alle landen was de beloning van het kantinepersoneel en van het personeel van de onderneming dat belast is met de beroepsopleiding, 1966 en 1969 onder de andere uitgaven vermeld, terwijl deze in 1972 en 1975 bij het directe loon werd gevoegd. In een aantal landen kan dit tussen 1969 en 1972 tot een kleine onderbreking in de regel hebben geleid.

Voor Frankrijk wordt voor 1966 ook nog de 5% loonbelasting opgenomen, die sinds 1969 niet meer bestaat.

## Samenvatting

Samenvattend kan als belangrijkste resultaat worden aangemerkt dat de aanvullende personeelskosten in de periode van 1966 tot 1975 sneller zijn gestegen dan de directe loonkosten en dat dientengevolge het aandeel van de indirecte loonkosten in de totale arbeidskosten voortdurend is gestegen.

Uit de vergelijking van de totale arbeidskosten met het directe loon voor daadwerkelijk verrichte arbeid blijkt dat de loontoeslagen naar gelang het land van 44-79% in 1966 tot 49-101% in 1975 zijn gestegen.

AARD VAN DE UITGAVEN

Vergelijkende tabel van de publikatie en de communautaire vragenlijst

Vragenlijst	Regel	Publikatie	Nr.
<b>I. Beloning voor werkelijk verrichte arbeid</b>			
— Direct loon voor de normale arbeidstijden en voor de overuren; aan het einde van iedere loonperiode uitbetaalde premies en gratificaties	1	Direct loon + premies en gratificaties die bij iedere loonbetaling worden uitbetaald	1
— Overige premies en gratificaties, die niet aan het einde van iedere loonperiode worden uitbetaald	2	Overige premies en gratificaties	4
Totaal rubriek I (regels 1 + 2)	3	—	—
<b>II. Uitgaven ter bevordering van de bezitsvorming van de werknemers</b>	4	Kosten voor vermogensvorming van de werknemers	2
	—	Totaal 1 + 2	3
<b>III. Beloning voor niet gewerkte dagen</b>			
— Betaalde vakantie en vergoeding voor niet opgenomen vakantie	5		
— Vakantiegeld	6		
— Feestdagen en andere betaalde vrije dagen	7		
— Ontslagvergoedingen en vergoedingen voor niet opgenomen opzeggings-termijnen	8		
— Uitkeringen aan reservefondsen voor ontslagvergoedingen (Italië) (niet in het totaal opnemen)	9		
Totaal rubriek III (regels 5 + 6 + 7 + 8)	10	Uitkeringen voor niet gewerkte dagen	5
		Totaal 3 + 4 + 5	6
<b>IV. Bijdragen voor sociale zekerheid en kinderbijslag ten laste van de werkgever</b>			
a) Wettelijke bijdragen :		Bijdragen voor sociale zekerheid	7
— Ziekte-, moederschaps- en invaliditeitsverzekering	11		
— Ouderdomsverzekering	12		
— Werkloosheidsverzekering	13		
— Gegarandeerd loon en salaris bij ziekte	14		
— Looncompensatiefonds (Italië)	15		
— Verzekering tegen beroepsziekten	16		
— Verzekering tegen arbeidsongevallen	17		
— Gezinsbijslagen	18		
— Overige bijdragen	19		
Alle wettelijke bijdragen te zamen (regels 11-19)	20	— Wettelijke bijdragen	— 7a
b) Bijdragen die op grond van cao, individuele arbeidsovereenkomst of vrijwillig worden gestort :			
— Verzekeringen van de onderneming of de bedrijfstak	21		
— Aanvullend stelsel van ouderdomsverzekering en sociale voorzieningen	22		
— Op grond van een in een overeenkomst vervatte of vrijwillige garantie uitbetaalde lonen en salarissen	23		
— Aanvullende werkloosheidsverzekering	24		
— Op grond van cao, individuele arbeidsovereenkomst of vrijwillig uitgekeerde kinderbijslagen en andere bijkomstige gezinsbijslagen	25		
— Overige bijdragen	26		
Alle bijdragen die op grond van cao, individuele arbeidsovereenkomst of vrijwillig worden gestort te zamen (regels 21-26)	27	— Bijdragen die op grond van cao, individuele arbeidsovereenkomst of vrijwillig worden gestort	— 7b
Totaal rubriek IV (regels 20 + 27)	29	Totaal (7a + 7b)	— 7c



Vragenlijst	Regel	Publikatie	Nr.
<b>V. Voordelen in natura en overeenkomstige compenserende uitkeringen</b>			
— Huisvesting, huisvestingsvergoeding en stortingen in het woningbouwfonds	30		
— Overige voordelen in natura (kolen, gas, elektriciteit, dranken, voeding, schoeisel, kleding, enz.) of overeenkomstige compenserende vergoedingen	31		
— Semi-fiscale lasten	32		
<b>Totaal rubriek V (regels 30 + 31 + 32)</b>	<b>33</b>	<b>Voordelen in natura</b>	<b>8</b>
<b>VI. Andere uitgaven van sociale aard</b>			
— Diverse kosten			
directe uitkeringen	34		
indirecte uitkeringen	35		
— Kosten ingevolge de wet betreffende de invaliden (BR Duitsland)	36		
— Semi-fiscale lasten	37		
<b>Totaal rubriek VI (regels : 34 + 35 + 36 + 37)</b>	<b>38</b>	<b>Overige uitgaven van sociale aard</b>	<b>9</b>
<b>VII. Kosten voor de beroepsopleiding</b>			
— Kosten voor de beroepsopleiding, behalve het loon voor de leerlingen	39		
— Loon voor de leerlingen	40		
— Semi-fiscale lasten	41		
<b>Totaal rubriek VII (regels 39 + 40 + 41)</b>	<b>42</b>	<b>Kosten voor de beroepsopleiding</b>	<b>10</b>
	—	<b>Belastingen en bijlagen van sociale aard</b>	<b>11</b>
<b>TOTAAL VAN DE UITGAVEN (regels 3 + 4 + 10 + 29 + 33 + 38 + 42)</b>	<b>43</b>	<b>Totaal van de uitgaven</b>	<b>12</b>
<b>Directe kosten (regels 3 + 4 + 10 + 33)</b>	—	<b>waaronder : Directe kosten (6 + 8)</b>	<b>13</b>

**Lijst van de bedrijfstakken  
Voetnoten**

NACE		
11	BR Deutschland :	Met inbegrip van NACE 12
12	BR Deutschland :	Begrepen in A Begrepen in NACE 11
16	Luxembourg :	Met inbegrip van NACE 17
17	Luxembourg :	Begrepen in NACE 16
22 A	Definitie :	= NACE 221, 222, 223
231	Ireland :	Met inbegrip van NACE 23 A
23 A	Definitie : Ireland :	= NACE 232, 233, 239 Begrepen in NACE 231
23	Luxembourg :	Alleen NACE 231
25 A	Definitie : Danmark :	= NACE 251, 252, 253 Alleen NACE 251
25	Nederland, Ireland :	Met inbegrip van NACE 26
26	Nederland, Ireland :	Begrepen in NACE 25
41 A	Definitie : Danmark :	= NACE 411, 412, 413, 414, 415, 416, 417, 418, 419, 421, 422, 423 Met inbegrip van NACE 420 (Suikerfabrieken en -raffinaderijen)
41 B	Definitie : Danmark :	= NACE 419, 421 Met inbegrip van NACE 420 (Suikerfabrieken en -raffinaderijen)
42 A	Definitie :	= NACE 424, 425, 426, 427, 428
45 A	Definitie : Danmark :	= NACE 451, 452 Alleen NACE 451
45 B	Definitie : Danmark :	= NACE 453, 454, 455.1 Alleen NACE 453 + 455.1
46 A	Definitie :	= NACE 461, 462, 463, 464, 465
471	Ireland :	Met inbegrip van NACE 472
472	Ireland :	Begrepen in NACE 471
47 B	Definitie : Danmark :	= NACE 473, 474 Alleen NACE 473
50 A	Definitie :	= NACE 500, 501, 502
A	United Kingdom :	Inbegrepen de secundaire activiteiten van de National Coal Board
C	Ireland : Danmark :	Alleen A + B Vestigingen met 50 en meer werknemers: alleen A + B

**Lijst van de bedrijfstakken**  
**Lijst van tabellen**

NACE		TAB.	NACE		TAB.
11	Winning en bewerking van vaste stoffen	1	351	Automobielfabrieken en -assemblagebedrijven; fabrieken van trekauto's; fabrieken van automobielmotoren	35
111.1	Steenkolnmijnen	2			
12	Cokesovenbedrijven	3	36	Overige transportmiddelenfabrieken	36
13	Aardolie- en aardgaswinning	4	361	Scheepswerven, scheepsreparatie- en onderhoudsbedrijven	37
14	Aardolie-industrie	5	364	Vliegtuigfabrieken en -reparatiebedrijven	38
15	Winning en vervaardiging van splijt- en kweekstoffen	6	37	Fijnmechanische en optische industrie	39
16	Productie en distributie van elektriciteit, gas, stoom en warm water	7	41/42	Voedings- en genotmiddelenindustrie	40
17	Waterleidingbedrijven (winning, reiniging en distributie van water)	8	41 A	Overige voedingsmiddelenindustrieën	41
21	Winning en voorbewerking van ertsen	9	412	Slachterijen; vleeswaren- en vleesconservenfabrieken	42
211	Winning en voorbewerking van ijzererts	10	413	Zuivel- en melkproductenfabrieken	43
22	Vervaardiging en eerste verwerking van metalen	11	41 B	Bakwaren-, chocolade en suikerwerkfabrieken	44
22 A	Productie en eerste bewerking van ferrometalen	12	42 A	Vervaardiging van dranken	45
221	IJzer- en staalindustrie (volgens EGKS-Verdrag)	13	429	Tabaksnijverheid	46
224	Productie en eerste verwerking van non-ferrometalen	14	43	Textielnijverheid	47
23	Winning van niet-energetische mineralen; veenderijen	15	431	Wolindustrie	48
231	Winning van bouwmaterialen en van vuurvaste en keramische klei	16	432	Katoenindustrie	49
23 A	Winning van andere mineralen n.e.g.; veenderijen	17	436	Tricot- en kousenindustrie	50
24	Vervaardiging van steen, cement, betonwaren, aardewerk, glas en dergelijke	18	44	Ledernijverheid	51
242.1	Cementfabrieken	19	441	Leerlooierijen en verwante bedrijven	52
247	Glas- en glaswarenfabrieken	20	442	Lederwarenfabrieken	53
248	Aardewerkfabrieken; vuurvastmateriaalfabrieken	21	45	Schoen- en kledingnijverheid	54
25	Chemische industrie	22	45 A	Schoennijverheid	55
25 A	Chemische basisindustrieën	23	45 B	Kledingnijverheid (met uitzondering van bont)	56
26	Kunstmatige en synthetische continugaren- en vezelfabrieken	24	46	Houtindustrie; fabrieken van houten meubelen	57
31	Vervaardiging van produkten uit metaal (met uitzondering van machines en transportmiddelen)	25	46 A	Houtnijverheid	58
311	Gieterijen	26	467	Meubelnijverheid (m.u.v. fabrieken van stalen meubelen)	59
314	Constructiewerkplaatsen (productie van constructiewerk, ook indien verbonden met montage op de bouwplaats)	27	47	Papier- en papierwarenindustrie; grafische nijverheid; uitgeverijen	60
316	Gereedschappen, ijzer-, staal- en andere metaalwarenfabrieken	28	471	Houtslip- en cellulosefabrieken; papier- en kartonfabrieken	61
32	Machinebouw	29	472	Papierwaren- en kartonnagefabrieken	62
321	Landbouwmachine- en tractorenfabrieken	30	47 B	Grafische nijverheid en uitgeverij	63
322	Fabrieken van metaalbewerkingsmachines en van mechanische machinegereedschappen	31	48	Rubber- en plasticverwerkende industrie	64
33	Bureaumachinefabrieken; fabrieken van machines voor informatieverwerking	32	481	Rubberverwerkende industrie	65
34	Elektronische industrie	33	483	Plasticverwerkende industrie	66
35	Automobielsbouw; fabrieken van auto-onderdelen	34	49	Overige be- en verwerkende industrie	67
			50	Bouwnijverheid	68
			50 A	Burgerlijke en utiliteitsbouw	69
			503	Installatie	70
			A	Totaal van de extractieve nijverheid (NACE 11, 13, 151, 21 en 23)	71
			B	Totaal van de be- en verwerkende industrie (NACE 12, 14, 152, 22, 24, 25, 26, 31, 32, 33, 34, 35, 36, 37, 41/42, 43, 44, 45, 46, 47, 48, 49)	72
			C	Totaal (A + B + NACE 50 zonder NACE 16 + 17)	73



**Statistiske data**  
**Statistische Daten**  
**Statistical data**  
**Données statistiques**  
**Dati statistici**  
**Statistische gegevens**





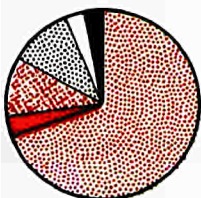
**General results**  
**Résultats généraux**



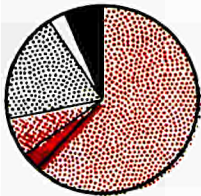
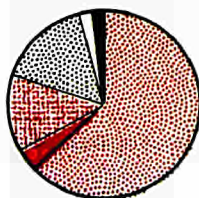


1966

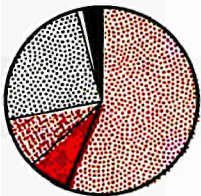
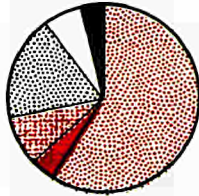
1975



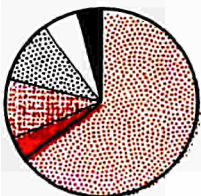
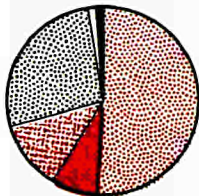
DK



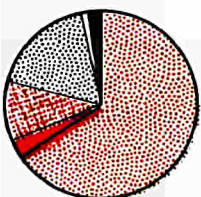
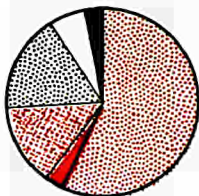
F



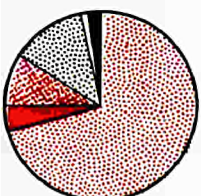
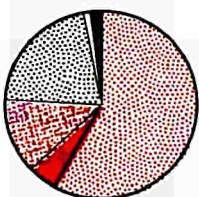
IRL



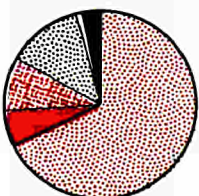
N



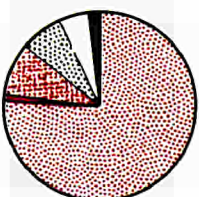
B



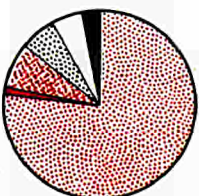
L



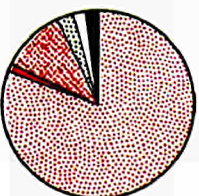
UK



IRL



DK



**Structure of labour costs  
All industries (A+B+NACE 50)**

in % of the total costs

Expenditure for manual + non-manual workers  
in establishments with 50 and more employees

**Structure du coût de la main-d'œuvre  
Ensemble de l'industrie (A+B+NACE 50)**

en % du coût total

Dépenses pour ouvriers et employés  
des établissements occupant 50 salariés et plus

**Direct costs**

of which:

Direct remuneration  
+ regular bonuses  
including payments to  
workers saving schemes  
and benefits in kind



Other bonuses  
and gratuities



Payments for days  
not worked



**Indirect costs**

of which:

Statutory social  
welfare costs



Social security:  
customary, contractual  
or voluntary costs



Other expenditure  
of social nature



**Coûts directs**

dont:

Salaire direct + primes  
et gratifications régulières  
y compris versements pour  
la formation de capitaux  
des travailleurs  
et avantages en nature

Autres primes et  
gratifications

Rémunérations pour  
journées non ouvrées

**Coûts indirects**

dont:

Contributions légales  
à la sécurité sociale

Charges conventionnelles,  
contractuelles et bénévoles  
de sécurité sociale

Autres dépenses à  
caractère social

Ireland and Denmark without NACE 50  
Irlande et Danemark sans NACE 50

TAB. I

**Structure of labour costs**  
**All industries (A + B + NACE 50)**

*in % of the total costs (manual + non-manual workers)*

>50

NATURE OF EXPENDITURE		BR Deutsch-land	France	Italia	Nederland	Belgique/ België	Luxem- bourg	United Kingdom	Ireland a)	Danmark a)
		1975								
1	Direct remuneration + regular bonuses	61,66	57,22	49,87	57,01	57,66	66,95	75,93	77,05	81,24
2	Payment to workers saving schemes	0,91	0,22	—	0,17	0,07	—	—	—	—
3	Total (1 + 2)	62,57	57,45	49,87	57,18	57,73	66,95	75,93	77,05	81,24
4	Other bonuses and gratuities	4,52	4,09	8,25	3,30	5,04	6,38	0,78	0,94	0,95
5	Payments for days not worked	12,80	9,34	11,77	13,34	12,82	9,13	8,90	7,82	11,15
6	Total (3 + 4 + 5)	79,89	70,89	69,89	73,82	75,59	82,46	85,61	85,81	93,34
7	Social security costs:									
	— statutory social welfare costs	15,97	18,26	27,40	16,65	20,77	12,87	6,81	5,36	2,93
	— customary contractual or voluntary costs	1,69	6,17	0,64	6,47	1,47	1,19	5,21	5,16	2,08
	— total	17,66	24,44	28,04	23,12	22,24	14,07	12,02	10,52	5,01
8	Benefits in kind	0,46	1,22	0,61	0,32	0,24	0,94	0,36	0,20	0,09
9	Other expenses of social nature	0,95	2,07	1,17	2,11	1,61	1,77	1,15	1,41	0,60
10	Vocational training	1,08	1,36	0,29	0,62	0,32	0,75	1,72	2,07	0,96
11	Taxes and subsidies	—	—	—	—	—	—	-0,86	—	—
12	Total costs	100,00	100,00	100,00	100,00	100,00	100,00	100,00	100,00	100,00
13	<i>of which</i> Direct costs	80,35	72,11	70,50	74,14	75,83	83,40	85,97	86,01	93,43
		DM	FF	Lit	Fl	FB	Flux	£	£	DKr
Hourly costs of manual + non-manual workers		18,09	25,33	3561	20,83	284,57	264,67	1,73	1,56	42,41
		1972								
		1973								
1	Direct remuneration + regular bonuses	65,40	60,19	53,38	60,17	60,62	67,59	79,68	:	81,37
2	Payment to workers saving schemes	0,99	—	0,01	0,22	0,10	—	—	:	—
3	Total (1 + 2)	66,39	60,19	53,39	60,39	60,72	67,59	79,68	:	81,37
4	Other bonuses and gratuities	4,03	3,52	8,16	3,86	4,36	5,98	0,92	:	:
5	Payments for days not worked	10,61	8,32	9,92	11,85	12,36	9,11	7,78	:	10,22
6	Total (3 + 4 + 5)	81,03	72,03	71,47	76,10	77,44	82,68	88,38	:	91,59
7	Social security costs:									
	— statutory social welfare costs	15,02	19,31	25,73	14,12	19,54	12,41	5,42	:	3,09
	— customary contractual or voluntary costs	1,74	4,30	0,54	5,88	1,15	1,53	4,01	:	1,67
	— total	16,76	23,62	26,28	19,99	20,68	13,94	9,43	:	4,77
8	Benefits in kind	0,37	1,23	0,16	0,58	0,31	1,35	0,35	:	0,19
9	Other expenses of social nature	0,94	1,62	1,08	2,52	1,31	1,66	1,32	:	2,12
10	Vocational training	0,89	1,32	0,53	0,80	0,25	0,37	1,03	:	1,36
11	Taxes and subsidies	—	0,19	0,48	—	—	—	-0,51	:	—
12	Total costs	100,00	100,00	100,00	100,00	100,00	100,00	100,00	:	100,00
13	<i>of which</i> Direct costs	81,41	73,25	71,63	76,68	77,75	84,03	88,73	:	91,78
		DM	FF	1 000 Lit	Fl	FB	Flux	£	£	DKr
Hourly costs of manual + non-manual workers		12,64	15,12	1775	12,59	160,50	165,52	1,08	:	:

a) A + B without NACE 50

**Structure du coût de la main-d'œuvre  
Ensemble de l'industrie (A + B + NACE 50)**

&gt; 50

en % du coût total (ouvriers + employés)

BR Deutsch-land	France	Italia	Nederland	Belgique/ België	Luxemb- bourg	United Kingdom	Ireland	Danmark	NATURE DES DÉPENSES	
1969										
68,10	61,03	53,55	61,14	63,39	68,18	:	:	:	Salaire direct + primes et gratif. régulières	1
:	:	:	:	:	:	:	:	:	Formation de capitaux des travailleurs	2
68,10	61,03	53,55	61,14	63,39	68,18	:	:	:	Total (1 + 2)	3
3,99	3,49	7,25	4,36	3,99	4,06	:	:	:	Autres primes et gratifications	4
10,20	8,24	8,91	10,76	11,31	10,10	:	:	:	Rémunérations pour journées non ouvrées	5
82,29	72,76	69,96	76,26	78,69	82,34	:	:	:	Total (3 + 4 + 5)	6
Sécurité sociale:										7
11,65	19,33	26,99	13,41	18,28	12,95	:	:	:	— contributions légales	
3,06	3,95	0,57	5,75	1,28	1,14	:	:	:	— charges convent., contract. et bénévoles	
14,71	23,28	27,56	19,16	19,56	14,09	:	:	:	— total	
0,59	1,58	0,18	0,47	0,43	1,52	:	:	:	Avantages en nature	8
1,45	1,65	1,14	3,15	1,08	1,60	:	:	:	Autres dépenses à caractère social	9
0,96	0,73	0,93	0,96	0,24	0,45	:	:	:	Formation professionnelle	10
—	—	0,48	—	—	—	:	:	:	Impôts et subventions	11
100,00	100,00	100,00	100,00	100,00	100,00	:	:	:	Coût total	12
82,88	74,33	69,89	76,73	79,12	83,86	:	:	:	<i>dont</i> Coût direct	13
DM	FF	Lit	Fl	FB	Flux	£	£	DKr		
8,89	10,93	1144	8,29	109,17	116,59	:	:	:	Coût horaire des ouvriers et employés	
1966										
69,41	59,73	55,77	63,93	65,06	69,28	:	:	:	Salaire direct + primes et gratif. régulières	1
:	:	:	:	:	:	:	:	:	Formation de capitaux des travailleurs	2
69,41	59,33	55,77	63,93	65,06	69,28	:	:	:	Total (1 + 2)	3
3,41	3,46	7,14	3,99	3,55	4,27	:	:	:	Autres primes et gratifications	4
9,52	7,37	9,01	10,27	10,23	9,09	:	:	:	Rémunérations pour journées non ouvrées	5
82,34	70,56	71,92	78,19	78,84	82,64	:	:	:	Total (3 + 4 + 5)	6
Sécurité sociale:										7
11,02	18,50	23,88	10,90	17,79	12,49	:	:	:	— contributions légales	
3,28	3,22	0,91	5,84	1,33	1,13	:	:	:	— charges convent., contract. et bénévoles	
14,30	21,72	24,79	16,74	10,12	13,62	:	:	:	— total	
0,69	1,69	0,29	0,80	0,55	1,73	:	:	:	Avantages en nature	8
1,64	1,76	1,40	3,21	1,27	1,52	:	:	:	Autres dépenses à caractère social	9
1,02	0,66	1,12	1,06	0,22	0,49	:	:	:	Formation professionnelle	10
0,01	3,61	0,49	—	—	—	:	:	:	Impôts et subventions	11
100,00	100,00	100,00	100,00	100,00	100,00	:	:	:	Coût total	12
83,03	72,26	72,21	78,99	79,39	84,37	:	:	:	<i>dont</i> Coût direct	13
DM	FF	Lit	Fl	FB	Flux	£	£	DKr		
7,07	8,30	912	6,17	85,61	97,04	:	:	:	Coût horaire des ouvriers et employés	

a) A + B sans NACE 50

**Structure of labour costs 1966 - 1975**  
**All industries (A + B + NACE 50)**
*in % of the total costs (manual + non-manual workers)*

&gt; 50

	BR Deutsch- land	France	Italia	Nederland	Belgique / België	Luxem- bourg	United Kingdom	Ireland a)	Danmark
	<b>Direct remuneration + regular bonuses</b>						<b>Salaire direct + primes et gratifications régulières</b>		
1966	69,41	59,73	55,77	63,93	65,06	69,28	:	:	:
1969	68,10	61,03	53,55	61,14	63,39	68,18	:	:	:
1972	66,39	60,19	53,39	60,39	60,72	67,59	79,68 <sup>b)</sup>	:	81,37 <sup>b)</sup>
1975	62,57	57,45	49,87	57,18	57,73	66,95	75,93	77,05	81,24 <sup>a)</sup>
±1975/66	-6,84	-2,28	-5,90	-6,75	-7,33	-2,33	:	:	:
	<b>Other bonuses and gratuities</b>						<b>Autres primes et gratifications</b>		
1966	3,41	3,46	7,14	3,99	3,55	4,27	:	:	:
1969	3,99	3,49	7,25	4,36	3,99	4,06	:	:	:
1972	4,03	3,52	8,16	3,86	4,36	5,98	0,92 <sup>b)</sup>	:	c)
1975	4,52	4,09	8,25	3,30	5,04	6,38	0,78	0,94	0,95
±1975/66	+1,11	+0,63	+1,11	-0,69	+1,49	+2,11	:	:	:
	<b>Payments for days not worked</b>						<b>Rémunérations pour journées non ouvrées</b>		
1966	9,52	7,37	9,01	10,27	10,23	9,09	:	:	:
1969	10,20	8,24	8,91	10,76	11,31	10,10	:	:	:
1972	10,61	8,32	9,92	11,85	12,36	9,11	7,78 <sup>b)</sup>	:	10,22 <sup>b)</sup>
1975	12,80	9,34	11,77	13,34	12,82	9,13	8,90	7,82	11,15 <sup>a)</sup>
±1975/66	+3,28	+1,97	+2,76	+3,07	+2,59	+0,04	:	:	:
	<b>Direct costs<sup>d)</sup></b>						<b>Coût direct<sup>d)</sup></b>		
1966	83,03	72,26	72,21	78,99	79,39	84,37	:	:	:
1969	82,88	74,33	69,89	76,73	79,12	83,86	:	:	:
1972	81,41	73,25	71,63	76,68	77,75	84,03	88,73 <sup>b)</sup>	:	91,78 <sup>b)</sup>
1975	80,35	72,11	70,50	74,14	75,83	83,40	85,97	86,01	93,43 <sup>a)</sup>
±1975/66	-2,68	-0,15	-1,71	-4,85	-3,56	-0,97	:	:	:
	<b>Total Social security costs</b>						<b>Sécurité sociale total</b>		
1966	14,30	21,72	24,79	16,74	19,12	13,62	:	:	:
1969	14,71	23,28	27,56	19,16	19,56	14,09	:	:	:
1972	16,76	23,62	26,28	19,99	20,68	13,94	9,34 <sup>b)</sup>	:	4,77 <sup>b)</sup>
1975	17,66	24,44	28,04	23,12	22,24	14,07	12,02	10,52	5,01 <sup>a)</sup>
±1975/66	+3,36	+2,72	+3,25	+6,38	+3,12	+0,45	:	:	:

a) A + B only, without NACE 50

b) 1973, Denmark establishments with 6 and more employees

c) Included in direct remuneration

d) Direct remuneration + bonuses and gratuities + payments for days not worked + benefits in kind

**Structure du coût de la main-d'œuvre 1966 - 1975  
Ensemble de l'industrie (A + B + NACE 50)**

&gt;50

en % du coût total (ouvriers + employés)

BR Deutsch-land	France	Italia	Nederland	Belgique/ België	Luxem- bourg	United Kingdom	Ireland a)	Danmark		
<b>Statutory social welfare costs</b>					<b>Sécurité sociale : contributions légales</b>					
11,02	18,50	23,88	10,90	17,79	12,49	:	:	:	1966	
11,65	19,33	26,99	13,41	18,28	12,95	:	:	:	1969	
15,02	19,31	25,73	14,12	19,54	12,41	5,42 <sup>b)</sup>	:	3,09 <sup>b)</sup>	1972	
15,97	18,26	27,40	16,65	20,77	12,87	6,81	5,36	2,93 <sup>a)</sup>	1975	
+4,95	-0,24	+3,52	+5,75	+2,98	+0,38	:	:	:	±1975/66	
<b>Social security: customary, contractual or voluntary costs</b>					<b>Sécurité sociale : charges conventionnelles, contractuelles et bénévoles</b>					
3,28	3,22	0,91	5,84	1,33	1,13	:	:	:	1966	
3,06	3,95	0,57	5,75	1,28	1,14	:	:	:	1969	
1,74	4,30	0,54	5,88	1,15	1,53	4,01 <sup>b)</sup>	:	1,67 <sup>b)</sup>	1972	
1,69	6,17	0,64	6,47	1,47	1,19	5,21	5,16	2,08 <sup>a)</sup>	1975	
-1,59	+2,95	-0,27	+0,63	+0,14	+0,06	:	:	:	±1975/66	
<b>Other expenses of social nature</b>					<b>Autres dépenses à caractère social</b>					
1,64	1,76	1,40	3,21	1,27	1,52	:	:	:	1966	
1,45	1,65	1,14	3,15	1,08	1,60	:	:	:	1969	
0,94	1,62	1,08	2,52	1,31	1,66	1,32 <sup>b)</sup>	:	2,12 <sup>b)</sup>	1972	
0,95	2,07	1,17	2,11	1,61	1,77	1,15	1,41	0,60 <sup>a)</sup>	1975	
-0,69	-0,31	-0,23	-1,11	+0,34	+0,25	:	:	:	±1975/66	
<b>Vocational training</b>					<b>Formation professionnelle</b>					
1,02	0,66	1,12	1,06	0,22	0,49	:	:	:	1966	
0,96	0,73	0,93	0,96	0,24	0,45	:	:	:	1969	
0,89	1,32	0,53	0,80	0,25	0,37	1,03 <sup>b)</sup>	:	1,36 <sup>b)</sup>	1972	
1,08	1,36	0,29	0,62	0,32	0,75	1,72	2,07	0,96 <sup>a)</sup>	1975	
+0,06	+0,70	-0,83	-0,44	+0,10	+0,26	:	:	:	±1975/66	
<b>Total labour costs in relation to direct remuneration</b>					<b>Coût de la main-d'œuvre total par rapport au salaire direct</b>					
144	167	179	156	154	144	:	:	:	1966	
147	164	187	164	158	147	:	:	:	1969	
153	166	187	166	165	148	126 <sup>b)</sup>	:	123 <sup>b)</sup>	1972	
162	175	201	175	173	149	132	130	123 <sup>a)</sup>	1975	
+18	+8	+22	+19	+19	+5	:	:	:	±1975/66	

a) A = B seulement sans NACE 50

b) 1973, Danmark établissement occupant 6 salariés et plus

c) Compris dans le salaire direct

d) Salaire direct + primes et gratifications + rémunérations pour journées non ouvrées + avantages en nature

**Comparative structure of total receipts from taxes and actual social contributions in 1975**
**Structure comparée du prélèvement obligatoire global 1975**

%

en %

	BR Deutsch-land	France	Italia	Nederland	Belgique/ België	Luxem- bourg	United Kingdom	Ireland	Danmark	
<b>I Taxes linked to production and imports (1 to 7)</b>	<b>33,0</b>	<b>40,4</b>	<b>31,4</b>	<b>25,3</b>	<b>27,7</b>	<b>29,7</b>	<b>35,9</b>	<b>52,8</b>	<b>33,4</b>	<b>I Impôts liés à la production et à l'importation (1 à 7)</b>
1 General turnover taxes	14,1	22,9	14,2	14,4	15,7	11,9	8,7	14,4	17,4	1 Taxes générales sur le chiffre d'affaires
2 Import duties and agricultural levies	1,1	0,6	1,0	1,5	1,4	0,5	1,5	3,2	0,9	2 Droits d'importation et prélèvements agricoles
3 Excise duties and taxes on the consumption of goods	8,4	6,2	13,4	6,2	6,5	7,4	12,4	25,1	13,4	3 Droits d'accise et impôts sur la consommation des biens
4 Taxes on services	0,9	1,5	1,7	0,0	0,6	0,4	0,7	0,7	0,2	4 Impôts sur les services
5 Taxes on land and buildings	1,1	1,5	—	0,2	—	0,6	11,0	7,2	4,0	5 Impôts fonciers et immobiliers
6 Stamp, registration and similar duties	0,5	1,4	3,0	0,9	1,7	3,4	0,7	1,2	0,8	6 Droits de timbres, d'enregistrement et mutation
7 Other taxes linked to production and imports	6,8	6,3	1,2	2,1	1,8	5,6	1,0	1,1	0,7	7 Autres impôts liés à la production et à l'importation
<b>II Current taxes on income and wealth</b>	<b>32,2</b>	<b>18,1</b>	<b>23,4</b>	<b>35,8</b>	<b>39,9</b>	<b>39,2</b>	<b>45,0</b>	<b>30,9</b>	<b>80,9</b>	<b>II Impôts courants sur le revenu et le patrimoine</b>
<b>III Capital taxes</b>	<b>0,1</b>	<b>0,7</b>	<b>0,2</b>	<b>0,4</b>	<b>0,7</b>	<b>0,3</b>	<b>0,8</b>	<b>1,1</b>	<b>0,3</b>	<b>III Impôts en capital</b>
<b>IV Total taxes receipts (I + II + III)</b>	<b>65,4</b>	<b>59,2</b>	<b>55,0</b>	<b>61,5</b>	<b>68,3</b>	<b>69,2</b>	<b>81,7</b>	<b>84,9</b>	<b>98,6</b>	<b>IV Total des impôts (I + II + III)</b>
<b>V Actual social contributions*</b>	<b>34,6</b>	<b>40,8</b>	<b>45,0</b>	<b>38,5</b>	<b>31,7</b>	<b>30,8</b>	<b>18,3</b>	<b>15,1</b>	<b>1,4</b>	<b>V Cotisations sociales effectives*</b>
<b>VI Total revenue from taxes and actual social contributions (IV + V)</b>	<b>100,0</b>	<b>100,0</b>	<b>100,0</b>	<b>100,0</b>	<b>100,0</b>	<b>100,0</b>	<b>100,0</b>	<b>100,0</b>	<b>100,0</b>	<b>VI Total des impôts et des cotisations sociales effectives (IV + V)</b>
* from which: Employers' actual social contributions in % of the total actual social contributions	53,6	72,1	82,6	46,5	64,2	54,6	55,5	53,2	53,0	* dont : cotisations sociales effectives à charge des employeurs en % des cotisations sociales effectives totales

Source: EUROSTAT, Tax Statistics, 1970-76.

Source: EUROSTAT, Statistiques fiscales, 1970-1976.

**B**

**Detailed results by industry**  
**Résultats détaillés par industrie**

## Extraction and briquetting of solid fuels

## Structure of labour costs as % of the total costs

NATURE OF EXPENDITURE		BR Deutschland	France	Italia	Nederland	Belgique/ België	Luxembourg	United Kingdom	Ireland	Danmark
		<b>Manual workers ≥ 50 Ouvriers</b>								
1	Direct remuneration + regular bonuses	48,20	44,65	:	:	51,93	—	:	:	—
2	Payment to workers saving schemes	0,72	0,00	:	:	—	—	:	:	—
3	Total (1 + 2)	48,93	44,65	:	:	51,93	—	:	:	—
4	Other bonuses and gratuities	4,61	8,87	:	:	1,91	—	:	:	—
5	Payments for days not worked	9,67	6,22	:	:	14,94	—	:	:	—
6	Total (3 + 4 + 5)	63,21	59,75	:	:	68,78	—	:	:	—
7	Social security costs:									
	— statutory social welfare costs	25,92	21,20	:	:	20,62	—	:	:	—
	— customary contractual or voluntary costs	0,37	3,70	:	:	0,04	—	:	:	—
	— total	26,29	24,91	:	:	20,66	—	:	:	—
8	Benefits in kind	6,80	10,87	:	:	2,10	—	:	:	—
9	Other expenses of social nature	2,23	1,76	:	:	3,07	—	:	:	—
10	Vocational training	1,47	2,68	:	:	5,39	—	:	:	—
11	Taxes and subsidies	—	—	:	:	—	—	:	:	—
12	Total costs	100,00	100,00	:	:	100,00	—	:	:	—
	<i>of which</i>									
13	Direct costs	70,01	70,62	:	:	70,88	—	:	:	—
		DM	FF	Lit	Fl	FB	Flux	Pence	Pence	DKr
Hourly costs of manual workers		22,18	31,33	:	:	353,10	—	:	:	—
		<b>Non-manual workers ≥ 50 Employés</b>								
1	Direct remuneration + regular bonuses	51,24	47,72	:	:	53,84	—	:	:	—
2	Payment to workers saving schemes	0,43	0,00	:	:	—	—	:	:	—
3	Total (1 + 2)	51,67	47,72	:	:	53,84	—	:	:	—
4	Other bonuses and gratuities	3,07	9,26	:	:	4,93	—	:	:	—
5	Payments for days not worked	8,78	5,49	:	:	14,36	—	:	:	—
6	Total (3 + 4 + 5)	63,52	62,48	:	:	73,13	—	:	:	—
7	Social security costs:									
	— statutory social welfare costs	17,67	14,50	:	:	15,91	—	:	:	—
	— customary contractual or voluntary costs	12,14	6,63	:	:	3,40	—	:	:	—
	— total	29,81	21,13	:	:	19,31	—	:	:	—
8	Benefits in kind	3,43	11,62	:	:	3,59	—	:	:	—
9	Other expenses of social nature	1,77	1,94	:	:	3,70	—	:	:	—
10	Vocational training	1,47	2,80	:	:	0,27	—	:	:	—
11	Taxes and subsidies	—	—	:	:	—	—	:	:	—
12	Total costs	100,00	100,00	:	:	100,00	—	:	:	—
	<i>of which</i>									
13	Direct costs	66,95	74,10	:	:	76,72	—	:	:	—
		DM	FF	1 000 Lit	Fl	FB	Flux	£	£	DKr
Monthly costs of non-manual workers		5 372	7 047	:	:	71 697	—	:	:	—



## Extraction et agglomération de combustibles solides

## Structure du coût de la main-d'œuvre en % du coût total

BR Deutsch-land	France	Italia	Nederland	Belgique/ België	Luxem- bourg	United Kingdom	Ireland	Danmark	NATURE DES DÉPENSES	
<b>Manual + non-manual workers ≥ 50      Ouvriers + employés</b>										
49,02	45,46	:	57,01	52,33	—	:	:	—	Salaire direct + primes et gratif. régulières	1
0,64	0,00	:	:	0,17	—	:	:	—	Formation de capitaux des travailleurs	2
49,67	45,46	:	57,18	52,33	—	:	:	—	Total (1 + 2)	3
4,20	8,97	:	3,30	2,54	—	:	:	—	Autres primes et gratifications	4
9,43	6,03	:	13,34	14,82	—	:	:	—	Rémunérations pour journées non ouvrées	5
63,29	60,47	:	73,82	69,69	—	:	:	—	Total (3 + 4 + 5)	6
									Sécurité sociale:	7
23,69	19,43	:	16,65	19,64	—	:	:	—	— contributions légales	
3,55	4,48	:	6,47	0,73	—	:	:	—	— charges convent., contract. et bénévoles	
27,24	23,91	:	23,12	20,37	—	:	:	—	— total	
5,89	11,07	:	0,32	2,41	—	:	:	—	Avantages en nature	8
2,10	1,81	:	2,11	3,20	—	:	:	—	Autres dépenses à caractère social	9
1,47	2,71	:	0,62	4,33	—	:	:	—	Formation professionnelle	10
—	—	:	—	—	—	:	:	—	Impôts et subventions	11
100,00	100,00	:	100,00	100,00	—	:	:	—	Coût total	12
69,18	71,54	:	74,14	72,10	—	:	:	—	<i>dont</i> Coût direct	13
DM	FF	Lit	Fl	FB	Flux	Pence	Pence	DKr		
24,72	34,37	:	:	374,15	—	:	:	—	Coût horaire des ouvriers et employés	
<b>Manual + non-manual workers ≥ 10      Ouvriers + employés</b>										
49,02	45,48	53,78	57,38	52,33	—	65,66	85,48	—	Salaire direct + primes et gratif. régulières	1
0,64	0,00	—	0,15	—	—	—	—	—	Formation de capitaux des travailleurs	2
49,67	45,48	53,78	57,54	52,33	—	65,66	85,48	—	Total (1 + 2)	3
4,19	8,96	7,54	3,01	2,54	—	—	0,00	—	Autres primes et gratifications	4
9,43	6,03	9,37	13,32	14,82	—	9,93	6,39	—	Rémunérations pour journées non ouvrées	5
63,30	60,49	70,69	73,86	69,69	—	75,59	91,87	—	Total (3 + 4 + 5)	6
									Sécurité sociale:	7
23,69	19,43	27,43	17,01	19,64	—	6,29	6,95	—	— contributions légales	
3,55	4,48	—	6,24	0,73	—	11,60	0,73	—	— charges convent., contract. et bénévoles	
27,24	23,92	27,43	23,24	20,37	—	17,89	7,68	—	— total	
5,89	11,06	0,49	0,27	2,41	—	4,60	0,00	—	Avantages en nature	8
2,10	1,80	1,39	2,00	3,20	—	1,63	0,04	—	Autres dépenses à caractère social	9
1,47	2,71	—	0,62	4,33	—	0,32	0,40	—	Formation professionnelle	10
—	—	—	:	—	—	0,03	—	—	Impôts et subventions	11
100,00	100,00	100,00	100,00	100,00	—	100,00	100,00	—	Coût total	12
69,19	71,55	71,78	74,13	72,10	—	80,19	91,87	—	<i>dont</i> Coût direct	13
DM	FF	Lit	Fl	FB	Flux	Pence	Pence	DKr		
24,72	34,34	5 220	:	374,15	—	263	127,46	—	Coût horaire des ouvriers et employés	

## Hard coal mines

## Structure of labour costs as % of the total costs

NATURE OF EXPENDITURE		BR Deutsch-land	France	Italia	Nederland	Belgique/ België	Luxem- bourg	United Kingdom	Ireland	Danmark
		<b>Manual workers &gt; 50      Ouvriers</b>								
1	Direct remuneration + regular bonuses	47,22	45,19	40,53	:	51,93	—	:	—	—
2	Payment to workers saving schemes	0,77	—	—	:	—	—	:	—	—
3	Total (1 + 2)	48,00	45,19	40,53	:	51,93	—	:	—	—
4	Other bonuses and gratuities	4,56	8,86	9,28	:	1,91	—	:	—	—
5	Payments for days not worked	9,66	5,50	16,55	:	14,94	—	:	—	—
6	Total (3 + 4 + 5)	62,22	59,55	66,36	:	68,78	—	:	—	—
7	Social security costs:									
	— statutory social welfare costs	26,45	21,91	24,65	:	20,62	—	:	—	—
	— customary contractual or voluntary costs	0,24	3,29	6,38	:	0,04	—	:	—	—
	— total	26,69	25,20	31,03	:	20,66	—	:	—	—
8	Benefits in kind	7,25	10,81	—	:	2,10	—	:	—	—
9	Other expenses of social nature	2,35	1,76	2,16	:	3,07	—	:	—	—
10	Vocational training	1,49	2,68	—	:	5,39	—	:	—	—
11	Taxes and subsidies	—	—	0,44	:	—	—	:	—	—
12	Total costs	100,00	100,00	100,00	:	100,00	—	:	—	—
13	<i>of which</i> Direct costs	69,47	70,36	66,36	:	70,88	—	:	—	—
		DM	FF	Lit	Fl	FB	Flux	Pence	Pence	DKr
Hourly costs of manual workers		22,46	31,37	5 678	:	353,10	—	:	—	—
		<b>Non-manual workers &gt; 50      Employés</b>								
1	Direct remuneration + regular bonuses	50,42	49,03	42,19	:	53,84	—	:	—	—
2	Payment to workers saving schemes	0,47	—	—	:	—	—	:	—	—
3	Total (1 + 2)	50,90	49,03	42,19	:	53,84	—	:	—	—
4	Other bonuses and gratuities	2,82	9,13	8,72	:	4,93	—	:	—	—
5	Payments for days not worked	8,68	4,75	17,95	:	14,36	—	:	—	—
6	Total (3 + 4 + 5)	62,41	62,91	68,86	:	73,13	—	:	—	—
7	Social security costs:									
	— statutory social welfare costs	17,80	14,57	21,83	:	15,91	—	:	—	—
	— customary contractual or voluntary costs	12,61	6,11	4,48	:	3,40	—	:	—	—
	— total	30,41	20,68	26,31	:	19,31	—	:	—	—
8	Benefits in kind	3,70	11,64	—	:	3,59	—	:	—	—
9	Other expenses of social nature	1,91	1,89	4,40	:	3,70	—	:	—	—
10	Vocational training	1,57	2,89	—	:	0,27	—	:	—	—
11	Taxes and subsidies	—	—	0,43	:	—	—	:	—	—
12	Total costs	100,00	100,00	100,00	:	100,00	—	:	—	—
13	<i>of which</i> Direct costs	66,11	74,55	68,86	:	76,72	—	:	—	—
		DM	FF	1 000 Lit	Fl	FB	Flux	£	£	DKr
Monthly costs of non-manual workers		5 533	6 893	960	:	71 697	—	:	—	—

## Extraction de la houille

## Structure du coût de la main-d'œuvre en % du coût total

BR Deutsch-land	France	Italia	Nederland	Belgique/ België	Luxem- bourg	United Kingdom	Ireland	Danmark	NATURE DES DÉPENSES	
<b>Manual + non-manual workers ≥ 50    Ouvriers + employés</b>										
48,07	46,17	41,02	:	52,33	—	:	—	—	Salaire direct + primes et gratif. régulières	1
0,69	—	—	:	—	—	:	—	—	Formation de capitaux des travailleurs	2
48,77	46,17	41,02	:	52,33	—	:	—	—	Total (1 + 2)	3
4,10	8,93	9,12	:	2,54	—	:	—	—	Autres primes et gratifications	4
9,40	5,31	16,97	:	14,82	—	:	—	—	Rémunérations pour journées non ouvrées	5
62,27	60,41	68,11	:	69,69	—	:	—	—	Total (3 + 4 + 5)	6
									Sécurité sociale:	7
									— contributions légales	
24,16	20,04	23,82	:	19,64	—	:	—	—	— charges convent., contract. et bénévoles	
3,52	4,01	5,82	:	0,73	—	:	—	—	— total	
27,68	24,05	29,64	:	20,37	—	:	—	—		
									Avantages en nature	8
6,31	11,02	—	:	2,41	—	:	—	—	Autres dépenses à caractère social	9
2,23	1,79	2,82	:	3,20	—	:	—	—	Formation professionnelle	10
1,51	2,73	—	:	4,33	—	:	—	—	Impôts et subventions	11
—	—	0,44	:	—	—	:	—	—		
100,00	100,00	100,00	:	100,00	—	:	—	—	Coût total	12
									dont	
68,58	71,43	68,11	:	72,10	—	:	—	—	Coût direct	13
DM	FF	Lit	Fl	FB	Flux	Pence	Pence	DKr		
25,07	33,13	5 699	:	374,15	—	:	—	—	Coût horaire des ouvriers et employés	
<b>Manual + non-manual workers ≥ 10    Ouvriers + employés</b>										
48,07	46,17	41,02	:	52,33	—	:	—	—	Salaire direct + primes et gratif. régulières	1
0,69	—	—	:	—	—	:	—	—	Formation de capitaux des travailleurs	2
48,77	46,17	41,02	:	52,33	—	:	—	—	Total (1 + 2)	3
4,10	8,93	9,12	:	2,54	—	:	—	—	Autres primes et gratifications	4
9,40	5,31	16,97	:	14,82	—	:	—	—	Rémunérations pour journées non ouvrées	5
62,27	60,41	68,11	:	69,69	—	:	—	—	Total (3 + 4 + 5)	6
									Sécurité sociale:	7
									— contributions légales	
24,16	20,04	23,82	:	19,64	—	:	—	—	— charges convent., contract. et bénévoles	
3,52	4,01	5,82	:	0,73	—	:	—	—	— total	
27,68	24,05	29,64	:	20,37	—	:	—	—		
									Avantages en nature	8
6,31	11,02	—	:	2,41	—	:	—	—	Autres dépenses à caractère social	9
2,23	1,79	2,82	:	3,20	—	:	—	—	Formation professionnelle	10
1,51	2,73	—	:	4,33	—	:	—	—	Impôts et subventions	11
—	—	0,44	:	—	—	:	—	—		
100,00	100,00	100,00	:	100,00	—	:	—	—	Coût total	12
									dont	
68,58	71,43	68,11	:	72,10	—	:	—	—	Coût direct	13
DM	FF	Lit	Fl	FB	Flux	Pence	Pence	DKr		
25,07	33,13	5 699	:	374,15	—	:	—	—	Coût horaire des ouvriers et employés	

## Coke ovens

## Structure of labour costs as % of the total costs

NATURE OF EXPENDITURE		BR Deutschland	France	Italia	Nederland	Belgique/ België	Luxembourg	United Kingdom	Ireland	Danmark
		<b>Manual workers ≥ 50 Ouvriers</b>								
1	Direct remuneration + regular bonuses	:	—	44,10	—	55,56	—	:	—	—
2	Payment to workers saving schemes	:	—	—	—	—	—	:	—	—
3	Total (1 + 2)	:	—	44,10	—	55,56	—	:	—	—
4	Other bonuses and gratuities	:	—	9,85	—	7,63	—	:	—	—
5	Payments for days not worked	:	—	12,69	—	12,71	—	:	—	—
6	Total (3 + 4 + 5)	:	—	66,64	—	75,90	—	:	—	—
7	Social security costs:									
	— statutory social welfare costs	:	—	26,37	—	19,99	—	:	—	—
	— customary contractual or voluntary costs	:	—	1,26	—	1,34	—	:	—	—
	— total	:	—	27,63	—	21,33	—	:	—	—
8	Benefits in kind	:	—	2,09	—	1,22	—	:	—	—
9	Other expenses of social nature	:	—	3,64	—	1,55	—	:	—	—
10	Vocational training	:	—	—	—	—	—	:	—	—
11	Taxes and subsidies	:	—	—	—	—	—	:	—	—
12	Total costs	:	—	100,00	—	100,00	—	:	—	—
	<i>of which</i>									
13	Direct costs	:	—	68,73	—	77,12	—	:	—	—
		DM	FF	Lit	Fl	FB	Flux	Pence	Pence	DKr
Hourly costs of manual workers		:	—	4 544	—	293,87	—	:	—	—
		<b>Non-manual workers ≥ 50 Employés</b>								
1	Direct remuneration + regular bonuses	:	—	50,02	—	58,43	—	:	—	—
2	Payment to workers saving schemes	:	—	—	—	—	—	:	—	—
3	Total (1 + 2)	:	—	50,02	—	58,43	—	:	—	—
4	Other bonuses and gratuities	:	—	10,41	—	8,96	—	:	—	—
5	Payments for days not worked	:	—	10,74	—	13,77	—	:	—	—
6	Total (3 + 4 + 5)	:	—	71,17	—	81,16	—	:	—	—
7	Social security costs:									
	— statutory social welfare costs	:	—	23,88	—	15,21	—	:	—	—
	— customary contractual or voluntary costs	:	—	1,16	—	2,04	—	:	—	—
	— total	:	—	25,04	—	17,25	—	:	—	—
8	Benefits in kind	:	—	1,72	—	1,20	—	:	—	—
9	Other expenses of social nature	:	—	2,07	—	0,39	—	:	—	—
10	Vocational training	:	—	—	—	—	—	:	—	—
11	Taxes and subsidies	:	—	—	—	—	—	:	—	—
12	Total costs	:	—	100,00	—	100,00	—	:	—	—
	<i>of which</i>									
13	Direct costs	:	—	72,89	—	82,36	—	:	—	—
		DM	FF	1 000 Lit	Fl	FB	Flux	£	£	DKr
Monthly costs of non-manual workers		:	—	808	—	69 089	—	:	—	—

## Cokeries

## Structure du coût de la main-d'œuvre en % du coût total

BR Deutsch-land	France	Italia	Nederland	Belgique/België	Luxem-bourg	United Kingdom	Ireland	Danmark	NATURE DES DÉPENSES	
<b>Manual + non-manual workers ≥ 50      Ouvriers + employés</b>										
:	—	45,42	—	56,22	—	:	—	—	Salaire direct + primes et gratif. régulières	1
:	—	—	—	—	—	:	—	—	Formation de capitaux des travailleurs	2
:	—	45,42	—	56,22	—	:	—	—	Total (1 + 2)	3
:	—	9,97	—	7,94	—	:	—	—	Autres primes et gratifications	4
:	—	12,26	—	12,96	—	:	—	—	Rémunérations pour journées non ouvrées	5
:	—	67,65	—	77,12	—	:	—	—	Total (3 + 4 + 5)	6
									Sécurité sociale:	7
:	—	25,81	—	18,89	—	:	—	—	— contributions légales	
:	—	1,24	—	1,50	—	:	—	—	— charges convent., contract. et bénévoles	
:	—	27,05	—	20,39	—	:	—	—	— total	
									Avantages en nature	8
:	—	2,01	—	1,21	—	:	—	—	Autres dépenses à caractère social	9
:	—	3,29	—	1,28	—	:	—	—	Formation professionnelle	10
:	—	—	—	—	—	:	—	—	Impôts et subventions	11
:	—	100,00	—	100,00	—	:	—	—	Coût total	12
									<i>dont</i>	
:	—	69,66	—	78,33	—	:	—	—	Coût direct	13
DM	FF	Lit	Fl	FB	Flux	Pence	Pence	DKr		
:	—	4 715	—	316,98	—	:	—	—	Coût horaire des ouvriers et employés	
<b>Manual + non-manual workers ≥ 10      Ouvriers + employés</b>										
:	—	45,55	—	56,22	—	74,01	—	—	Salaire direct + primes et gratif. régulières	1
:	—	—	—	—	—	—	—	—	Formation de capitaux des travailleurs	2
:	—	45,55	—	56,22	—	74,01	—	—	Total (1 + 2)	3
:	—	9,93	—	7,94	—	—	—	—	Autres primes et gratifications	4
:	—	12,26	—	12,96	—	7,78	—	—	Rémunérations pour journées non ouvrées	5
:	—	67,74	—	77,12	—	81,79	—	—	Total (3 + 4 + 5)	6
									Sécurité sociale:	7
:	—	25,77	—	18,89	—	5,89	—	—	— contributions légales	
:	—	1,24	—	1,50	—	10,19	—	—	— charges convent., contract. et bénévoles	
:	—	27,01	—	20,39	—	16,08	—	—	— total	
									Avantages en nature	8
:	—	1,99	—	1,21	—	2,66	—	—	Autres dépenses à caractère social	9
:	—	3,26	—	1,28	—	1,37	—	—	Formation professionnelle	10
:	—	—	—	—	—	0,18	—	—	Impôts et subventions	11
:	—	—	—	—	—	-2,08	—	—		
:	—	100,00	—	100,00	—	100,00	—	—	Coût total	12
									<i>dont</i>	
:	—	69,73	—	78,33	—	84,45	—	—	Coût direct	13
DM	FF	Lit	Fl	FB	Flux	Pence	Pence	DKr		
:	—	4 684	—	316,98	—	228,67	—	—	Coût horaire des ouvriers et employés	

## Extraction of petroleum and natural gas

## Structure of labour costs as % of the total costs

NATURE OF EXPENDITURE		BR Deutch-land	France	Italia	Nederland	Belgique/ Belgie	Luxem- bourg	United Kingdom	Ireland	Danmark
		<b>Manual workers ≥ 50 Ouvriers</b>								
1	Direct remuneration + regular bonuses	62,88	54,16	51,82	:	—	—	:	—	:
2	Payment to workers saving schemes	1,32	0,10	—	:	—	—	:	—	:
3	Total (1 + 2)	64,21	54,27	51,82	:	—	—	:	—	:
4	Other bonuses and gratuities	5,21	10,79	7,61	:	—	—	:	—	:
5	Payments for days not worked	10,88	8,09	12,26	:	—	—	:	—	:
6	Total (3 + 4 + 5)	80,31	73,16	71,69	:	—	—	:	—	:
7	Social security costs:									
	— statutory social welfare costs	14,14	14,23	27,77	:	—	—	:	—	:
	— customary contractual or voluntary costs	2,04	6,64	0,06	:	—	—	:	—	:
	— total	16,18	20,87	27,83	:	—	—	:	—	:
8	Benefits in kind	0,37	0,68	0,48	:	—	—	:	—	:
9	Other expenses of social nature	1,83	2,41	—	:	—	—	:	—	:
10	Vocational training	1,31	2,86	—	:	—	—	:	—	:
11	Taxes and subsidies	—	—	—	:	—	—	:	—	:
12	Total costs	100,00	100,00		:	—	—	:	—	:
13	<i>of which</i> Direct costs	80,68	73,84	72,17	:	—	—	:	—	:
		DM	FF	Lit	Fl	FB	Flux	Pence	Pence	DKr
Hourly costs of manual workers		19,54	37,99	4 885	:	—	—	:	—	:
		<b>Non-manual workers ≥ 50 Employés</b>								
1	Direct remuneration + regular bonuses	63,96	55,65	56,83	:	—	—	:	—	:
2	Payment to workers saving schemes	1,04	0,48	—	:	—	—	:	—	:
3	Total (1 + 2)	65,01	56,14	56,83	:	—	—	:	—	:
4	Other bonuses and gratuities	6,57	11,26	9,34	:	—	—	:	—	:
5	Payments for days not worked	11,21	8,94	9,42	:	—	—	:	—	:
6	Total (3 + 4 + 5)	82,78	76,36	75,59	:	—	—	:	—	:
7	Social security costs:									
	— statutory social welfare costs	11,76	10,82	23,85	:	—	—	:	—	:
	— customary contractual or voluntary costs	3,03	7,34	0,04	:	—	—	:	—	:
	— total	14,79	18,17	23,89	:	—	—	:	—	:
8	Benefits in kind	0,33	0,74	0,52	:	—	—	:	—	:
9	Other expenses of social nature	1,63	2,83	—	:	—	—	:	—	:
10	Vocational training	0,46	1,89	—	:	—	—	:	—	:
11	Taxes and subsidies	—	—	—	:	—	—	:	—	:
12	Total costs	100,00	100,00	100,00	:	—	—	:	—	:
13	<i>of which</i> Direct costs	83,11	77,10	76,11	:	—	—	:	—	:
		DM	FF	1 000 Lit	Fl	FB	Flux	£	£	DKr
Monthly costs of non-manual workers		4 084	8 668	901	:	—	—	:	—	:

## Extraction de pétrole et de gaz naturel

## Structure du coût de la main-d'œuvre en % du coût total

BR Deutsch-land	France	Italia	Nederland	Belgique/ België	Luxem- bourg	United Kingdom	Ireland	Danmark	NATURE DES DÉPENSES	
<b>Manual + non-manual workers ≥ 50    Ouvriers + employés</b>										
63,48	55,42	53,37	:	—	—	:	—	:	Salaire direct + primes et gratif. régulières	1
1,17	0,42	—	:	—	—	:	—	:	Formation de capitaux des travailleurs	2
64,65	55,85	53,37	:	—	—	:	—	:	Total (1 + 2)	3
5,96	11,19	8,14	:	—	—	:	—	:	Autres primes et gratifications	4
11,06	8,81	11,38	:	—	—	:	—	:	Rémunérations pour journées non ouvrées	5
81,67	75,85	72,89	:	—	—	:	—	:	Total (3 + 4 + 5)	6
									Sécurité sociale:	7
12,83	11,36	26,56	:	—	—	:	—	:	— contributions légales	
2,59	7,23	0,06	:	—	—	:	—	:	— charges convent., contract. et bénévoles	
15,41	18,59	26,62	:	—	—	:	—	:	— total	
0,35	0,73	0,49	:	—	—	:	—	:	Avantages en nature	8
1,72	2,76	—	:	—	—	:	—	:	Autres dépenses à caractère social	9
0,84	2,04	—	:	—	—	:	—	:	Formation professionnelle	10
—	—	—	:	—	—	:	—	:	Impôts et subventions	11
100,00	100,00	100,00	:	—	—	:	—	:	Coût total	12
									<i>dont</i>	
82,02	76,58	73,38	:	—	—	:	—	:	Coût direct	13
DM	FF	Lit	Fl	FB	Flux	Pence	Pence	DKr		
23,05	52,94	5 234	:	—	—	:	—	:	Coût horaire des ouvriers et employés	
<b>Manual + non-manual workers ≥ 10    Ouvriers + employés</b>										
63,50	55,83	53,22	54,79	—	—	:	—	:	Salaire direct + primes et gratif. régulières	1
1,17	0,41	—	0,59	—	—	:	—	:	Formation de capitaux des travailleurs	2
64,67	56,24	53,22	55,38	—	—	:	—	:	Total (1 + 2)	3
5,95	10,86	8,32	2,44	—	—	:	—	:	Autres primes et gratifications	4
11,06	8,84	11,48	11,93	—	—	:	—	:	Rémunérations pour journées non ouvrées	5
81,68	75,95	73,02	69,75	—	—	:	—	:	Total (3 + 4 + 5)	6
									Sécurité sociale:	7
12,83	11,22	26,30	11,44	—	—	:	—	:	— contributions légales	
2,58	7,27	0,14	16,25	—	—	:	—	:	— charges convent., contract. et bénévoles	
15,41	18,50	26,44	27,69	—	—	:	—	:	— total	
0,34	0,78	0,49	0,99	—	—	:	—	:	Avantages en nature	8
1,73	2,73	0,04	1,42	—	—	:	—	:	Autres dépenses à caractère social	9
0,83	2,01	0,01	0,15	—	—	:	—	:	Formation professionnelle	10
—	—	—	—	—	—	:	—	:	Impôts et subventions	11
100,00	100,00	100,00	100,00	—	—	:	—	:	Coût total	12
									<i>dont</i>	
82,02	76,73	73,51	70,74	—	—	:	—	:	Coût direct	13
DM	FF	Lit	Fl	FB	Flux	Pence	Pence	DKr		
23,06	53,58	5 221	29,80	—	—	:	—	:	Coût horaire des ouvriers et employés	

## Mineral oil refining

## Structure of labour costs as % of the total costs

NATURE OF EXPENDITURE		BR Deutsch-land	France	Italia	Nederland	Belgique/ België	Luxem- bourg	United Kingdom	Ireland	Danmark
		<b>Manual workers ≥ 50 Ouvriers</b>								
1	Direct remuneration + regular bonuses	61,11	51,78	47,82	:	55,08	—	64,74	:	84,36
2	Payment to workers saving schemes	1,16	0,19	0,03	:	—	—	—	:	—
3	Total (1 + 2)	62,27	51,97	47,85	:	55,08	—	64,74	:	84,36
4	Other bonuses and gratuities	5,83	6,42	10,21	:	8,37	—	0,10	:	0,00
5	Payments for days not worked	11,90	8,44	12,06	:	13,72	—	8,61	:	10,62
6	Total (3 + 4 + 5)	80,00	66,85	70,12	:	77,17	—	73,45	:	94,98
7	Social security costs:									
	— statutory social welfare costs	14,18	16,15	26,13	:	18,10	—	5,81	:	2,31
	— customary contractual or voluntary costs	2,45	9,55	0,70	:	1,46	—	17,21	:	0,18
	— total	16,63	25,70	26,83	:	19,56	—	23,02	:	2,49
8	Benefits in kind	0,38	1,26	0,86	:	0,15	—	0,33	:	0,00
9	Other expenses of social nature	2,35	3,94	2,16	:	2,86	—	3,03	:	2,42
10	Vocational training	0,64	2,22	0,03	:	0,26	—	1,74	:	0,11
11	Taxes and subsidies	—	—	—	:	—	—	-1,57	:	—
12	Total costs	100,00	100,00	100,00	:	100,00	—	—	:	100,00
13	of which Direct costs	80,38	68,11	70,98	:	77,32	—	73,78	:	94,98
		DM	FF	Lit	FI	FB	Flux	Pence	Pence	DKr
Hourly costs of manual workers		21,25	36,10	4 758	:	416,63	—	250,92	:	35,85
		<b>Non-manual workers ≥ 50 Employés</b>								
1	Direct remuneration + regular bonuses	60,38	54,03	49,56	:	57,87	—	65,97	:	74,29
2	Payment to workers saving schemes	0,85	0,27	0,03	:	—	—	—	:	—
3	Total (1 + 2)	61,24	54,30	49,59	:	57,87	—	65,97	:	74,29
4	Other bonuses and gratuities	6,55	6,40	10,68	:	5,89	—	0,54	:	0,00
5	Payments for days not worked	11,79	9,46	13,16	:	14,29	—	8,34	:	11,07
6	Total (3 + 4 + 5)	79,57	70,17	73,43	:	78,05	—	74,85	:	85,36
7	Social security costs:									
	— statutory social welfare costs	10,38	11,38	23,11	:	13,27	—	4,88	:	1,79
	— customary contractual or voluntary costs	7,31	10,40	0,88	:	6,25	—	17,62	:	9,69
	— total	17,68	21,78	23,99	:	19,52	—	22,50	:	11,48
8	Benefits in kind	0,38	1,64	0,97	:	0,09	—	0,52	:	0,11
9	Other expenses of social nature	1,98	3,31	1,61	:	1,99	—	2,33	:	2,57
10	Vocational training	0,38	3,07	—	:	0,35	—	0,80	:	0,48
11	Taxes and subsidies	—	—	—	:	—	—	-1,00	:	—
12	Total costs	100,00	100,00	100,00	:	100,00	—	100,00	:	100,00
13	of which Direct costs	79,95	71,81	74,40	:	78,14	—	75,37	:	85,47
		DM	FF	1 000 Lit	FI	FB	Flux	£	£	DKr
Monthly costs of non-manual workers		4 604	7 928	929	:	84 446	—	454	:	9 067



## Raffinage de pétrole

## Structure du coût de la main-d'œuvre en % du coût total

BR Deutsch-land	France	Italia	Nederland	Belgique/België	Luxembour	United Kingdom	Ireland	Danmark	NATURE DES DÉPENSES	
<b>Manual + non-manual workers ≥ 50      Ouvriers + employés</b>										
60,71	53,37	48,64	:	56,62	—	65,23	:	76,93	Salaire direct + primes et gratif. régulières	1
0,99	0,24	0,03	:	—	—	—	:	—	Formation de capitaux des travailleurs	2
61,70	53,62	48,67	:	56,62	—	65,23	:	76,93	Total (1 + 2)	3
6,23	6,41	10,43	:	7,00	—	0,28	:	0,00	Autres primes et gratifications	4
11,84	9,16	12,58	:	14,04	—	8,50	:	10,95	Rémunérations pour journées non ouvrées	5
79,76	69,21	71,68	:	77,66	—	74,01	:	87,88	Total (3 + 4 + 5)	6
									Sécurité sociale:	7
12,07	12,77	24,71	:	15,43	—	5,43	:	1,93	— contributions légales	
5,15	10,15	0,79	:	4,10	—	17,38	:	7,20	— charges convent., contract. et bénévoles	
17,22	22,92	25,50	:	19,53	—	22,81	:	9,12	— total	
0,38	1,53	0,91	:	0,12	—	0,40	:	0,08	Avantages en nature	8
2,14	3,50	1,90	:	2,38	—	2,75	:	2,53	Autres dépenses à caractère social	9
0,49	2,82	0,01	:	0,31	—	1,36	:	0,38	Formation professionnelle	10
—	—	—	:	—	—	-1,33	:	—	Impôts et subventions	11
100,00	100,00	100,00	:	100,00	—	100,00	:	100,00	Coût total	12
									dont	
80,14	70,74	72,59	:	77,78	—	74,41	:	87,96	Coût direct	13
DM	FF	Lit	Fl	FB	Flux	Pence	Pence	DKr		
25,68	46,21	5 371	:	483,55	—	270,37	:	51,54	Coût horaire des ouvriers et employés	
<b>Manual + non-manual workers ≥ 10      Ouvriers + employés</b>										
60,80	53,58	48,65	52,16	56,62	—	65,46	73,17	78,63	Salaire direct + primes et gratif. régulières	1
0,99	0,26	0,03	0,28	—	—	—	—	—	Formation de capitaux des travailleurs	2
61,78	53,84	48,68	52,44	56,62	—	65,46	73,17	78,63	Total (1 + 2)	3
6,23	6,38	10,44	4,97	7,00	—	0,27	0,23	0,03	Autres primes et gratifications	4
11,83	9,15	12,51	11,54	14,04	—	8,48	8,35	11,01	Rémunérations pour journées non ouvrées	5
79,84	69,38	71,63	68,95	77,66	—	74,21	81,74	89,67	Total (3 + 4 + 5)	6
									Sécurité sociale:	7
12,11	13,00	24,79	14,19	15,43	—	5,45	3,75	2,18	— contributions légales	
5,08	10,00	0,79	13,78	4,10	—	17,20	10,51	5,73	— charges convent., contract. et bénévoles	
17,19	23,01	25,58	27,97	19,53	—	22,65	14,26	7,92	— total	
0,37	1,52	0,90	0,39	0,12	—	0,40	0,26	0,06	Avantages en nature	8
2,11	3,34	1,87	1,82	2,38	—	2,71	2,79	2,05	Autres dépenses à caractère social	9
0,49	2,73	0,02	0,87	0,31	—	1,35	0,95	0,31	Formation professionnelle	10
—	—	—	—	—	—	-1,33	—	—	Impôts et subventions	11
100,00	100,00	100,00	100,00	100,00	—	100,00	100,00	100,00	Coût total	12
									dont	
80,21	70,90	72,58	69,34	77,78	—	74,61	82,00	89,73	Coût direct	13
DM	FF	Lit	Fl	FB	Flux	Pence	Pence	DKr		
25,50	44,85	5 323	28,43	483,55	—	266,65	236,08	47,67	Coût horaire des ouvriers et employés	

## Nuclear fuels industry

## Structure of labour costs as % of the total costs

NATURE OF EXPENDITURE		BR Deutch-land	France	Italia	Nederland	Belgique/België	Luxembour- bourg	United Kingdom	Ireland	Danmark
		<b>Manual workers ≥ 50 Ouvriers</b>								
1	Direct remuneration + regular bonuses	—	50,90	:	—	—	—	:	—	—
2	Payment to workers saving schemes	—	0,06	:	—	—	—	:	—	—
3	Total (1 + 2)	—	50,96	:	—	—	—	:	—	—
4	Other bonuses and gratuities	—	5,11	:	—	—	—	:	—	—
5	Payments for days not worked	—	7,21	:	—	—	—	:	—	—
6	Total (3 + 4 + 5)	—	63,30	:	—	—	—	:	—	—
7	Social security costs:									
	— statutory social welfare costs	—	20,01	:	—	—	—	:	—	—
	— customary contractual or voluntary costs	—	3,44	:	—	—	—	:	—	—
	— total	—	23,46	:	—	—	—	:	—	—
8	Benefits in kind	—	5,31	:	—	—	—	:	—	—
9	Other expenses of social nature	—	4,27	:	—	—	—	:	—	—
10	Vocational training	—	3,64	:	—	—	—	:	—	—
11	Taxes and subsidies	—	—	:	—	—	—	:	—	—
12	Total costs	—	100,00	:	—	—	—	:	—	—
13	<i>of which</i> Direct costs	—	68,61	:	—	—	—	:	—	—
		DM	FF	Lit	Fl	FB	Flux	Pence	Pence	DKr
Hourly costs of manual workers		—	28,17	:	—	—	—	:	—	—
		<b>Non-manual workers ≥ 50 Employés</b>								
1	Direct remuneration + regular bonuses	—	59,19	:	—	—	—	:	—	—
2	Payment to workers saving schemes	—	0,06	:	—	—	—	:	—	—
3	Total (1 + 2)	—	59,26	:	—	—	—	:	—	—
4	Other bonuses and gratuities	—	2,86	:	—	—	—	:	—	—
5	Payments for days not worked	—	7,46	:	—	—	—	:	—	—
6	Total (3 + 4 + 5)	—	69,59	:	—	—	—	:	—	—
7	Social security costs:									
	— statutory social welfare costs	—	11,66	:	—	—	—	:	—	—
	— customary contractual or voluntary costs	—	8,33	:	—	—	—	:	—	—
	— total	—	20,00	:	—	—	—	:	—	—
8	Benefits in kind	—	3,25	:	—	—	—	:	—	—
9	Other expenses of social nature	—	4,80	:	—	—	—	:	—	—
10	Vocational training	—	2,33	:	—	—	—	:	—	—
11	Taxes and subsidies	—	—	:	—	—	—	:	—	—
12	Total costs	—	100,00	:	—	—	—	:	—	—
13	<i>of which</i> Direct costs	—	72,84	:	—	—	—	:	—	—
		DM	FF	1 000 Lit	Fl	FB	Flux	£	£	DKr
Monthly costs of non-manual workers		—	6 349	:	—	—	—	:	—	—

## Industrie des combustibles nucléaires

## Structure du coût de la main-d'œuvre en % du coût total

BR Deutsch-land	France	Italia	Nederland	Belgique/ België	Luxem- bourg	United Kingdom	Ireland	Danmark	NATURE DES DÉPENSES	
<p><b>Manual + non-manual workers ≥ 50      Ouvriers + employés</b></p>										
--	56,07	:	--	--	--	:	--	--	Salaire direct + primes et gratif. régulières	1
--	0,06	:	--	--	--	:	--	--	Formation de capitaux des travailleurs	2
--	56,14	:	--	--	--	:	--	--	Total (1 + 2)	3
--	3,71	:	--	--	--	:	--	--	Autres primes et gratifications	4
--	7,37	:	--	--	--	:	--	--	Rémunérations pour journées non ouvrées	5
--	67,22	:	--	--	--	:	--	--	Total (3 + 4 + 5)	6
									Sécurité sociale:	7
--	14,80	:	--	--	--	:	--	--	-- contributions légales	
--	6,49	:	--	--	--	:	--	--	-- charges convent., contract. et bénévoles	
--	21,30	:	--	--	--	:	--	--	-- total	
--	4,03	:	--	--	--	:	--	--	Avantages en nature	8
--	4,60	:	--	--	--	:	--	--	Autres dépenses à caractère social	9
--	2,82	:	--	--	--	:	--	--	Formation professionnelle	10
--	--	:	--	--	--	:	--	--	Impôts et subventions	11
--	100,00	:	--	--	--	:	--	--	Coût total	12
--	71,25	:	--	--	--	:	--	--	<i>dont</i> Coût direct	13
DM	FF	Lit	Fl	FB	Flux	Pence	Pence	DKr		
--	34,92	:	--	--	--	:	--	--	Coût horaire des ouvriers et employés	
<p><b>Manual + non-manual workers &lt; 10      Ouvriers - employés</b></p>										
--	56,04	50,83	--	--	--	:	--	--	Salaire direct + primes et gratif. régulières	1
--	0,07	--	--	--	--	:	--	--	Formation de capitaux des travailleurs	2
--	56,12	50,83	--	--	--	:	--	--	Total (1 + 2)	3
--	3,78	7,02	--	--	--	:	--	--	Autres primes et gratifications	4
--	7,39	10,51	--	--	--	:	--	--	Rémunérations pour journées non ouvrées	5
--	67,30	68,36	--	--	--	:	--	--	Total (3 + 4 + 5)	6
									Sécurité sociale:	7
--	14,80	28,50	--	--	--	:	--	--	-- contributions légales	
--	6,51	1,60	--	--	--	:	--	--	-- charges convent., contract. et bénévoles	
--	21,32	30,10	--	--	--	:	--	--	-- total	
--	4,00	1,33	--	--	--	:	--	--	Avantages en nature	8
--	4,55	0,21	--	--	--	:	--	--	Autres dépenses à caractère social	9
--	2,80	--	--	--	--	:	--	--	Formation professionnelle	10
--	--	--	--	--	--	:	--	--	Impôts et subventions	11
--	100,00	100,00	--	--	--	:	--	--	Coût total	12
--	71,30	69,69	--	--	--	:	--	--	<i>dont</i> Coût direct	13
DM	FF	Lit	Fl	FB	Flux	Pence	Pence	DKr		
--	35,01	4 168	--	--	--	:	--	--	Coût horaire des ouvriers et employés	

**Production and distribution of electricity,  
gas, steam and hot water**

*Structure of labour costs as % of the total costs*

NATURE OF EXPENDITURE		BR Deutsch- land	France	Italia	Nederland	Belgique/ België	Luxem- bourg	United Kingdom	Ireland	Danmark
		<b>Manual workers ≥ 50      Ouvriers</b>								
1	Direct remuneration + regular bonuses	55,96	41,22	45,67	:	45,00	:	:	78,68	82,59
2	Payment to workers saving schemes	0,59	0,00	—	:	—	:	:	—	—
3	Total (1 + 2)	56,55	41,22	45,67	:	45,00	:	:	78,68	82,59
4	Other bonuses and gratuities	6,80	6,61	9,75	:	10,93	:	:	0,00	0,44
5	Payments for days not worked	9,94	5,96	12,83	:	14,30	:	:	6,92	10,77
6	Total (3 + 4 + 5)	73,29	53,80	68,25	:	70,23	:	:	85,60	93,80
7	Social security costs:									
	— statutory social welfare costs	14,96	32,34	25,89	:	15,89	:	:	1,73	2,65
	— customary contractual or voluntary costs	9,49	3,02	2,83	:	8,63	:	:	8,34	1,74
	— total	24,37	35,36	28,72	:	24,52	:	:	10,07	4,40
8	Benefits in kind	0,60	3,28	0,91	:	0,09	:	:	0,21	0,05
9	Other expenses of social nature	0,89	6,07	1,81	:	5,16	:	:	0,80	0,98
10	Vocational training	0,86	1,46	0,31	:	—	:	:	3,32	0,78
11	Taxes and subsidies	—	—	—	:	—	:	:	—	—
12	Total costs	100,00	100,00	100,00	:	100,00	:	:	100,00	100,00
13	<i>of which</i> Direct costs	73,89	57,08	69,16	:	70,32	:	:	85,81	93,85
		DM	FF	Lit	Fl	FB	Flux	Pence	Pence	DKr
Hourly costs of manual workers		20,40	29,49	4 681	:	453,21	:	:	209,60	40,47
		<b>Non-manual workers ≥ 50      Employés</b>								
1	Direct remuneration + regular bonuses	56,51	42,59	46,42	:	47,45	:	:	78,11	75,72
2	Payment to workers saving schemes	0,51	0,01	—	:	—	:	:	—	—
3	Total (1 + 2)	57,01	42,61	46,42	:	47,45	:	:	78,11	75,72
4	Other bonuses and gratuities	7,48	7,21	9,62	:	10,41	:	:	0,12	0,09
5	Payments for days not worked	10,41	6,35	14,78	:	14,98	:	:	9,83	11,54
6	Total (3 + 4 + 5)	74,90	56,18	70,82	:	72,84	:	:	88,06	87,35
7	Social security costs:									
	— statutory social welfare costs	12,87	31,93	24,23	:	11,80	:	:	1,06	2,45
	— customary contractual or voluntary costs	10,61	2,67	2,78	:	11,08	:	:	9,91	8,73
	— total	23,49	34,61	27,01	:	22,88	:	:	10,97	11,17
8	Benefits in kind	0,53	3,43	0,82	:	0,18	:	:	0,26	0,06
9	Other expenses of social nature	0,66	4,24	1,35	:	4,10	:	:	0,51	0,48
10	Vocational training	0,42	1,52	—	:	—	:	:	0,20	0,93
11	Taxes and subsidies	—	—	—	:	—	:	:	—	—
12	Total costs	100,00	100,00	100,00	:	100,00	:	:	100,00	100,00
13	<i>of which</i> Direct costs	75,43	59,61	71,64	:	73,02	:	:	88,32	87,41
		DM	FF	1 000 Lit	Fl	FB	Flux	£	£	DKr
Monthly costs of non-manual workers		3 645	6 617	856	:	93 274	:	:	317	8 912

**Production et distribution d'énergie électrique,  
de gaz, de vapeur, d'eau chaude**
*Structure du coût de la main-d'œuvre en % du coût total*

BR Deutsch-land	France	Italia	Nederland	Belgique/ België	Luxem- bourg	United Kingdom	Ireland	Danmark	NATURE DES DÉPENSES	
<b>Manual + non-manual workers ≥ 50    Ouvriers + employés</b>										
56,22	42,27	46,05	52,41	46,38	:	:	78,44	78,44	Salaire direct + primes et gratif. régulières	1
0,55	0,00	—	0,20	—	:	:	—	—	Formation de capitaux des travailleurs	2
56,77	42,28	46,05	52,61	46,38	:	:	78,44	78,44	Total (1 + 2)	3
7,12	7,07	9,69	0,83	10,63	:	:	0,05	0,23	Autres primes et gratifications	4
10,16	6,26	13,78	12,46	14,69	:	:	8,12	11,24	Rémunérations pour journées non ouvrées	5
74,05	55,62	69,52	65,89	71,70	:	:	86,61	89,91	Total (3 + 4 + 5)	6
									Sécurité sociale:	7
13,97	32,03	25,07	7,89	13,59	:	:	1,45	2,53	— contributions légales	
9,98	2,75	2,81	24,89	10,01	:	:	8,99	5,96	— charges convent., contract. et bénévoles	
23,95	34,78	27,88	32,79	23,60	:	:	10,44	8,49	— total	
0,57	3,40	0,86	0,18	0,14	:	:	0,23	0,05	Avantages en nature	8
0,78	4,67	1,59	0,89	4,56	:	:	0,68	0,68	Autres dépenses à caractère social	9
0,65	1,50	0,15	0,25	—	:	:	2,04	0,87	Formation professionnelle	10
—	—	—	—	—	:	:	—	—	Impôts et subventions	11
100,00	100,00	100,00	100,00	100,00	:	:	100,00	100,00	Coût total	12
74,62	59,02	70,38	66,07	71,84	:	:	86,84	89,96	<i>dont</i> Coût direct	13
DM	FF	Lit	Fl	FB	Flux	Pence	Pence	DKr		
22,01	39,29	5 107	26,80	539,07	:	:	225,60	50,60	Coût horaire des ouvriers et employés	
<b>Manual + non-manual workers ≥ 10    Ouvriers - employés</b>										
56,39	42,39	46,11	52,48	46,46	63,75	69,60	78,44	79,77	Salaire direct + primes et gratif. régulières	1
0,55	0,01	—	0,20	—	—	—	—	—	Formation de capitaux des travailleurs	2
56,94	42,41	46,11	52,68	46,46	63,75	69,60	78,44	79,77	Total (1 + 2)	3
7,10	7,07	9,67	0,80	10,63	6,81	0,03	0,05	0,20	Autres primes et gratifications	4
10,19	6,27	13,74	12,47	14,68	9,54	9,75	8,11	11,25	Rémunérations pour journées non ouvrées	5
74,22	55,76	69,52	65,95	71,77	80,09	79,38	86,61	91,21	Total (3 + 4 + 5)	6
									Sécurité sociale:	7
14,00	31,88	25,08	7,90	13,60	12,75	6,14	1,47	2,20	— contributions légales	
9,83	2,80	2,82	24,83	9,95	6,26	10,85	8,98	5,19	— charges convent., contract. et bénévoles	
23,83	34,69	27,90	32,73	23,55	19,01	16,99	10,44	7,39	— total	
0,55	3,39	0,87	0,20	0,14	0,65	0,08	0,23	0,05	Avantages en nature	8
0,76	4,64	1,56	0,88	4,54	0,16	1,13	0,68	0,59	Autres dépenses à caractère social	9
0,64	1,50	0,15	0,24	—	0,08	2,42	2,04	0,76	Formation professionnelle	10
—	—	—	—	—	—	—	—	—	Impôts et subventions	11
100,00	100,00	100,00	100,00	100,00	100,00	100,00	100,00	100,00	Coût total	12
74,77	59,15	70,39	66,15	71,91	80,74	79,46	86,84	91,26	<i>dont</i> Coût direct	13
DM	FF	Lit	Fl	FB	Flux	Pence	Pence	DKr		
21,90	39,20	5 090	26,66	537,73	309,58	229,10	225,09	49,45	Coût horaire des ouvriers et employés	

## Water supply; collection, purification and distribution of water

## Structure of labour costs as % of the total costs

NATURE OF EXPENDITURE		BR Deutsch-land	France	Italia	Nederland	Belgique/ België	Luxem- bourg	United Kingdom	Ireland	Danmark
		<b>Manual workers <math>\geq</math> 50      Ouvriers</b>								
1	Direct remuneration + regular bonuses	58,88	54,38	49,30	:	61,06	:	:	80,41	:
2	Payment to workers saving schemes	0,64	0,54	—	:	—	:	:	—	:
3	Total (1 + 2)	59,52	54,92	49,30	:	61,06	:	:	80,41	:
4	Other bonuses and gratuities	6,12	7,37	7,36	:	2,34	:	:	2,06	:
5	Payments for days not worked	9,58	8,83	12,68	:	17,60	:	:	6,05	:
6	Total (3 + 4 + 5)	75,22	71,14	69,34	:	81,00	:	:	88,52	:
7	Social security costs:									
	— statutory social welfare costs	16,05	17,93	27,74	:	17,08	:	:	3,94	:
	— customary contractual or voluntary costs	7,82	7,62	1,64	:	0,53	:	:	6,44	:
	— total	23,87	25,56	29,38	:	17,61	:	:	10,38	:
8	Benefits in kind	0,30	1,13	0,73	:	0,44	:	:	0,06	:
9	Other expenses of social nature	0,39	1,36	0,55	:	0,92	:	:	0,63	:
10	Vocational training	0,22	0,80	—	:	0,03	:	:	0,41	:
11	Taxes and subsidies	—	—	—	:	—	:	:	—	:
12	Total costs	100,00	100,00	100,00	:	100,00	:	:	100,00	:
13	of which Direct costs	75,52	72,27	70,07	:	81,44	:	:	88,58	:
		DM	FF	Lit	FI	FB	Flux	Pence	Pence	DKr
Hourly costs of manual workers		19,00	23,99	5 117	:	250,91	:	:	119,16	:
		<b>Non-manual workers <math>\geq</math> 50      Employés</b>								
1	Direct remuneration + regular bonuses	58,31	55,00	50,16	:	70,58	:	:	78,26	:
2	Payment to workers saving schemes	0,48	0,60	—	:	—	:	:	—	:
3	Total (1 + 2)	58,80	55,61	50,16	:	70,58	:	:	78,26	:
4	Other bonuses and gratuities	6,00	8,41	7,51	:	2,65	:	:	0,16	:
5	Payments for days not worked	10,43	9,00	13,27	:	12,96	:	:	8,88	:
6	Total (3 + 4 + 5)	75,23	73,03	70,94	:	86,19	:	:	87,33	:
7	Social security costs:									
	— statutory social welfare costs	13,54	15,15	26,45	:	13,07	:	:	1,69	:
	— customary contractual or voluntary costs	10,26	8,28	1,76	:	0,14	:	:	10,01	:
	— total	23,79	23,43	28,21	:	13,21	:	:	11,70	:
8	Benefits in kind	0,20	1,13	0,56	:	0,17	:	:	0,19	:
9	Other expenses of social nature	0,36	1,43	0,29	:	0,34	:	:	0,03	:
10	Vocational training	0,42	0,96	—	:	0,09	:	:	0,74	:
11	Taxes and subsidies	—	—	—	:	—	:	:	—	:
12	Total costs	100,00	100,00	100,00	:	100,00	:	:	100,00	:
13	of which Direct costs	75,43	74,16	71,50	:	86,36	:	:	87,52	:
		DM	FF	1 000 Lit	FI	FB	Flux	£	£	DKr
Monthly costs of non-manual workers		3 612	5 356	916	:	51 655	:	:	406	:

## Captage, épuration et distribution d'eau

## Structure du coût de la main-d'œuvre en % du coût total

BR Deutsch-land	France	Italia	Nederland	Belgique/ België	Luxem- bourg	United Kingdom	Ireland	Danmark	NATURE DES DÉPENSES	
<b>Manual + non-manual workers ≥ 50      Ouvriers + employés</b>										
58,62	54,73	49,74	52,37	65,55	:	:	79,91	:	Salaire direct + primes et gratif. régulières	1
0,57	0,57	—	0,13	—	:	:	—	:	Formation de capitaux des travailleurs	2
59,19	55,31	49,74	52,49	65,55	:	:	79,91	:	Total (1 + 2)	3
6,07	7,95	7,44	0,68	2,49	:	:	1,61	:	Autres primes et gratifications	4
9,97	8,93	12,97	12,90	15,42	:	:	6,72	:	Rémunérations pour journées non ouvrées	5
75,23	72,20	70,15	66,07	83,46	:	:	88,24	:	Total (3 + 4 + 5)	6
Sécurité sociale:										7
14,89	16,37	27,09	8,29	15,19	:	:	3,41	:	— contributions légales	
8,94	7,99	1,69	24,14	0,34	:	:	7,28	:	— charges convent., contract. et bénévoles	
23,83	24,36	28,78	32,43	15,53	:	:	10,69	:	— total	
0,25	1,13	0,65	0,23	0,31	:	:	0,09	:	Avantages en nature	8
0,38	1,39	0,42	1,10	0,64	:	:	0,49	:	Autres dépenses à caractère social	9
0,31	0,89	—	0,16	0,06	:	:	0,49	:	Formation professionnelle	10
—	—	—	—	—	:	:	—	:	Impôts et subventions	11
100,00	100,00	100,00	100,00	100,00	:	:	100,00	:	Coût total	12
dont										
75,48	73,33	70,80	66,30	83,77	:	:	88,33	:	Coût direct	13
DM	FF	Lit	Fl	FB	Flux	Pence	Pence	DKr		
21,04	28,91	5 599	24,97	280,45	:	:	132,09	:	Coût horaire des ouvriers et employés	
<b>Manual + non-manual workers ≥ 10      Ouvriers + employés</b>										
59,46	55,37	49,77	52,41	65,42	:	:	73,92	80,28	Salaire direct + primes et gratif. régulières	1
0,56	0,50	—	0,13	—	:	:	—	—	Formation de capitaux des travailleurs	2
60,02	55,87	49,77	52,83	65,42	:	:	73,92	80,28	Total (1 + 2)	3
6,07	7,50	7,55	0,72	2,50	:	:	0,24	1,23	Autres primes et gratifications	4
10,02	8,92	12,96	12,83	15,41	:	:	7,65	6,84	Rémunérations pour journées non ouvrées	5
76,11	72,30	70,28	66,08	83,33	:	:	81,81	88,35	Total (3 + 4 + 5)	6
Sécurité sociale:										7
14,91	16,46	26,88	8,52	15,31	:	:	6,29	4,02	— contributions légales	
8,12	7,84	1,71	23,96	0,36	:	:	9,27	6,49	— charges convent., contract. et bénévoles	
23,03	24,31	28,59	32,49	15,67	:	:	15,56	10,51	— total	
0,23	1,18	0,68	0,23	0,31	:	:	0,56	0,08	Avantages en nature	8
0,32	1,26	0,40	1,04	0,63	:	:	0,71	0,40	Autres dépenses à caractère social	9
0,30	0,92	0,05	0,16	0,06	:	:	1,36	0,67	Formation professionnelle	10
—	—	—	—	—	:	:	—	—	Impôts et subventions	11
100,00	100,00	100,00	100,00	100,00	:	:	100,00	100,00	Coût total	12
dont										
76,34	73,48	70,76	66,31	83,64	:	:	82,37	88,43	Coût direct	13
DM	FF	Lit	Fl	FB	Flux	Pence	Pence	DKr		
20,62	27,61	5 299	24,82	280,17	:	:	196,86	131,70	Coût horaire des ouvriers et employés	

## Extraction and preparation of metalliferous ores

## Structure of labour costs as % of the total costs

NATURE OF EXPENDITURE		BR Deutsch-	France	Italia	Nederland	Belgique/ België	Luxem- bourg	United Kingdom	Ireland	Danmark
		land								
				<b>Manual workers</b>		<b>≥ 50</b>		<b>Ouvriers</b>		
1	Direct remuneration + regular bonuses	56,26	46,29	42,60	—	—	63,99	:	:	—
2	Payment to workers saving schemes	0,92	0,06	—	—	—	—	:	:	—
3	Total (1 + 2)	57,18	46,35	42,60	—	—	63,99	:	:	—
4	Other bonuses and gratuities	4,25	3,58	9,89	—	—	5,06	:	:	—
5	Payments for days not worked	11,58	8,93	11,94	—	—	7,96	:	:	—
6	Total (3 + 4 + 5)	73,02	58,87	64,43	—	—	77,01	:	:	—
7	Social security costs:									
	— statutory social welfare costs	23,72	20,86	28,46	—	—	14,53	:	:	—
	— customary contractual or voluntary costs	0,12	7,66	3,32	—	—	0,48	:	:	—
	— total	23,85	28,53	31,78	—	—	15,01	:	:	—
8	Benefits in kind	1,10	8,87	0,93	—	—	1,51	:	:	—
9	Other expenses of social nature	0,77	2,81	2,85	—	—	6,40	:	:	—
10	Vocational training	1,27	0,90	0,01	—	—	0,06	:	:	—
11	Taxes and subsidies	—	—	—	—	—	—	:	:	—
12	Total costs	100,00	100,00	100,00	—	—	100,00	:	:	—
13	<i>of which</i> Direct costs	74,12	67,74	65,36	—	—	78,52	:	:	—
		DM	FF	Lit	Fl	FB	Flux	Pence	Pence	DKr
Hourly costs of manual workers		18,42	34,79	4 258	—	—	300,79	:	:	—
				<b>Non-manual workers</b>		<b>≥ 50</b>		<b>Employés</b>		
1	Direct remuneration + regular bonuses	55,13	51,66	48,43	—	—	53,82	:	:	—
2	Payment to workers saving schemes	0,74	0,09	—	—	—	—	:	:	—
3	Total (1 + 2)	55,87	51,75	48,43	—	—	53,82	:	:	—
4	Other bonuses and gratuities	6,52	5,59	9,45	—	—	10,93	:	:	—
5	Payments for days not worked	8,76	7,09	14,85	—	—	11,09	:	:	—
6	Total (3 + 4 + 5)	71,16	64,44	72,73	—	—	75,84	:	:	—
7	Social security costs:									
	— statutory social welfare costs	15,95	13,65	23,47	—	—	10,26	:	:	—
	— customary contractual or voluntary costs	10,68	10,77	0,50	—	—	7,40	:	:	—
	— total	26,63	24,42	23,97	—	—	17,66	:	:	—
8	Benefits in kind	0,95	8,10	1,54	—	—	3,91	:	:	—
9	Other expenses of social nature	0,75	1,96	1,76	—	—	2,51	:	:	—
10	Vocational training	0,51	1,05	—	—	—	0,08	:	:	—
11	Taxes and subsidies	—	—	—	—	—	—	:	:	—
12	Total costs	100,00	100,00	100,00	—	—	100,00	:	:	—
13	<i>of which</i> Direct costs	72,11	72,54	74,27	—	—	79,75	:	:	—
		DM	FF	1 000 Lit	Fl	FB	Flux	£	£	DKr
Monthly costs of non-manual workers		4 312	8 294	864	—	—	70 774	:	:	—



## Extraction et préparation de minerais métalliques

## Structure du coût de la main-d'œuvre en % du coût total

BR Deutschland	France	Italia	Nederland	Belgique/ België	Luxembour bourg	United Kingdom	Ireland	Danmark	NATURE DES DÉPENSES	
<p style="text-align: center;"><b>Manual + non-manual workers ≥ 50      Ouvriers + employés</b></p>										
55,85	47,81	44,10	—	—	60,98	:	:	—	Salaire direct + primes et gratif. régulières	1
0,86	0,07	—	—	—	—	:	:	—	Formation de capitaux des travailleurs	2
56,71	47,88	44,10	—	—	60,98	:	:	—	Total (1 + 2)	3
5,07	4,15	9,78	—	—	6,79	:	:	—	Autres primes et gratifications	4
10,57	8,41	12,68	—	—	8,89	:	:	—	Rémunérations pour journées non ouvrées	5
72,35	60,45	66,56	—	—	76,66	:	:	—	Total (3 + 4 + 5)	6
<p style="text-align: center;"><b>Sécurité sociale:</b></p>										7
20,92	18,82	27,18	—	—	13,27	:	:	—	— contributions légales	
3,93	8,54	2,60	—	—	2,52	:	:	—	— charges convent., contract. et bénévoles	
24,85	27,37	29,78	—	—	15,79	:	:	—	— total	
<p style="text-align: center;"><b>Avantages en nature</b></p>										8
1,04	8,65	1,09	—	—	2,22	:	:	—	Autres dépenses à caractère social	9
0,77	2,57	2,57	—	—	5,26	:	:	—	Formation professionnelle	10
0,99	0,94	—	—	—	0,07	:	:	—	Impôts et subventions	11
—	—	—	—	—	—	:	:	—		
100,00	100,00	100,00	—	—	100,00	:	:	—	Coût total	12
<p style="text-align: center;"><i>dont</i></p>										
73,39	69,10	67,65	—	—	78,88	:	:	—	Coût direct	13
DM	FF	Lit	Fl	FB	Flux	Pence	Pence	DKr		
21,14	38,34	4 600	—	—	337,15	:	:	—	Coût horaire des ouvriers et employés	
<p style="text-align: center;"><b>Manual + non-manual workers ≥ 10      Ouvriers + employés</b></p>										
55,85	47,93	44,13	—	—	60,98	:	72,15	—	Salaire direct + primes et gratif. régulières	1
0,86	0,07	—	—	—	—	:	—	—	Formation de capitaux des travailleurs	2
56,71	48,01	44,13	—	—	60,98	:	72,15	—	Total (1 + 2)	3
5,07	4,15	9,75	—	—	6,79	:	0,70	—	Autres primes et gratifications	4
10,57	8,39	12,68	—	—	8,89	:	16,20	—	Rémunérations pour journées non ouvrées	5
72,35	60,56	66,56	—	—	76,66	:	89,05	—	Total (3 + 4 + 5)	6
<p style="text-align: center;"><b>Sécurité sociale:</b></p>										7
20,92	18,84	27,21	—	—	13,27	:	2,93	—	— contributions légales	
3,93	8,47	2,58	—	—	2,52	:	5,21	—	— charges convent., contract. et bénévoles	
24,85	27,32	29,79	—	—	15,79	:	8,14	—	— total	
<p style="text-align: center;"><b>Avantages en nature</b></p>										8
1,04	8,58	1,08	—	—	2,22	:	0,48	—	Autres dépenses à caractère social	9
0,77	2,57	2,56	—	—	5,26	:	1,42	—	Formation professionnelle	10
0,99	0,94	0,01	—	—	0,07	:	0,91	—	Impôts et subventions	11
—	—	—	—	—	—	:	—	—		
100,00	100,00	100,00	—	—	100,00	:	100,00	—	Coût total	12
<p style="text-align: center;"><i>dont</i></p>										
73,39	69,14	67,64	—	—	78,88	:	89,53	—	Coût direct	13
DM	FF	Lit	Fl	FB	Flux	Pence	Pence	DKr		
21,14	38,00	4 582	—	—	337,15	:	251,82	—	Coût horaire des ouvriers et employés	

## Extraction and preparation of iron ore

## Structure of labour costs as % of the total costs

NATURE OF EXPENDITURE		BR Deutsch-land	France	Italia	Nederland	Belgique/ België	Luxem- bourg	United Kingdom	Ireland	Danmark
		<b>Manual workers ≥ 50 Ouvriers</b>								
1	Direct remuneration + regular bonuses	54,16	46,13	43,27	—	—	63,99	78,19	—	—
2	Payment to workers saving schemes	0,98	—	—	—	—	—	—	—	—
3	Total (1 + 2)	55,14	46,13	43,27	—	—	63,99	78,19	—	—
4	Other bonuses and gratuities	3,72	2,78	10,44	—	—	5,06	—	—	—
5	Payments for days not worked	16,00	9,18	11,37	—	—	7,96	7,65	—	—
6	Total (3 + 4 + 5)	74,85	58,09	65,08	—	—	77,01	85,84	—	—
7	Social security costs:									
	— statutory social welfare costs	24,02	23,80	30,79	—	—	14,53	6,42	—	—
	— customary contractual or voluntary costs	0,07	6,40	2,45	—	—	0,48	6,35	—	—
	— total	24,09	30,20	33,24	—	—	15,01	12,77	—	—
8	Benefits in kind	0,23	8,92	0,51	—	—	1,51	0,93	—	—
9	Other expenses of social nature	0,83	1,87	1,09	—	—	6,40	0,16	—	—
10	Vocational training	—	0,92	0,08	—	—	0,06	0,29	—	—
11	Taxes and subsidies	—	—	—	—	—	—	—	—	—
12	Total costs	100,00	100,00	100,00	—	—	100,00	100,00	—	—
13	of which Direct costs	75,08	67,01	65,59	—	—	78,52	86,77	—	—
		DM	FF	Lit	Fl	FB	Flux	Pence	Pence	DKr
Hourly costs of manual workers		21,12	37,60	3 871	—	—	300,79	177,53	—	—
		<b>Non-manual workers &gt; 50 Employés</b>								
1	Direct remuneration + regular bonuses	55,76	52,73	50,62	—	—	53,82	82,38	—	—
2	Payment to workers saving schemes	0,82	—	—	—	—	—	—	—	—
3	Total (1 + 2)	56,58	52,73	50,62	—	—	53,82	82,38	—	—
4	Other bonuses and gratuities	3,48	4,82	9,34	—	—	10,93	—	—	—
5	Payments for days not worked	10,56	6,83	12,49	—	—	11,09	0,94	—	—
6	Total (3 + 4 + 5)	70,62	64,38	72,45	—	—	75,84	83,32	—	—
7	Social security costs:									
	— statutory social welfare costs	16,48	15,98	25,76	—	—	10,26	4,59	—	—
	— customary contractual or voluntary costs	10,86	9,35	0,38	—	—	7,40	9,07	—	—
	— total	27,34	25,33	26,14	—	—	17,66	13,66	—	—
8	Benefits in kind	1,05	7,89	0,53	—	—	3,91	2,03	—	—
9	Other expenses of social nature	0,99	1,36	0,88	—	—	2,51	0,04	—	—
10	Vocational training	—	1,04	—	—	—	0,08	0,95	—	—
11	Taxes and subsidies	—	—	—	—	—	—	—	—	—
12	Total costs	100,00	100,00	100,00	—	—	100,00	100,00	—	—
13	of which Direct costs	71,67	72,27	72,98	—	—	79,75	85,35	—	—
		DM	FF	1 000 Lit	Fl	FB	Flux	£	£	DKr
Monthly costs of non-manual workers		4 838	8 893	785	—	—	70 774	457	—	—

## Extraction et préparation de minerai de fer

## Structure du coût de la main-d'œuvre en % du coût total

BR Deutsch-land	France	Italia	Nederland	Belgique/ België	Luxem- bourg	United Kingdom	Ireland	Danmark	NATURE DES DÉPENSES	
<p align="center"><b>Manual + non-manual workers    ≥ 50    Ouvriers + employés</b></p>										
54,57	47,90	44,57	--	--	60,98	79,22	--	--	Salaire direct + primes et gratif. régulières	1
0,94	--	--	--	--	--	--	--	--	Formation de capitaux des travailleurs	2
55,50	47,90	44,57	--	--	60,98	79,22	--	--	Total (1 + 2)	3
3,66	3,33	10,24	--	--	6,79	--	--	--	Autres primes et gratifications	4
14,63	8,56	11,57	--	--	8,89	6,00	--	--	Rémunérations pour journées non ouvrées	5
73,79	59,78	66,38	--	--	76,66	85,22	--	--	Total (3 + 4 + 5)	6
									Sécurité sociale:	7
22,12	21,71	29,91	--	--	13,27	5,97	--	--	-- contributions légales	
2,80	7,19	2,08	--	--	2,52	7,02	--	--	-- charges convent., contract. et bénévoles	
24,91	28,89	31,99	--	--	15,79	12,99	--	--	-- total	
0,43	8,64	0,51	--	--	2,22	1,20	--	--	Avantages en nature	8
0,87	1,73	1,06	--	--	5,26	0,14	--	--	Autres dépenses à caractère social	9
--	0,95	0,06	--	--	0,07	0,45	--	--	Formation professionnelle	10
--	--	--	--	--	--	--	--	--	Impôts et subventions	11
100,00	100,00	100,00	--	--	100,00	100,00	--	--	Coût total	12
74,22	68,42	66,89	--	--	78,88	86,42	--	--	<i>dont</i> Coût direct	13
DM	FF	Lit	FI	FB	Flux	Pence	Pence	DKr		
23,16	41,02	4 070	--	--	337,15	200,49	--	--	Coût horaire des ouvriers et employés	
<p align="center"><b>Manual + non-manual workers    ≥ 10    Ouvriers + employés</b></p>										
54,57	47,90	44,64	--	--	60,98	79,22	--	--	Salaire direct + primes et gratif. régulières	1
0,94	--	--	--	--	--	--	--	--	Formation de capitaux des travailleurs	2
55,50	47,90	44,64	--	--	60,98	79,22	--	--	Total (1 + 2)	3
3,66	3,33	10,14	--	--	6,79	--	--	--	Autres primes et gratifications	4
14,63	8,56	11,63	--	--	8,89	6,00	--	--	Rémunérations pour journées non ouvrées	5
73,79	59,78	66,41	--	--	76,66	85,22	--	--	Total (3 + 4 + 5)	6
									Sécurité sociale:	7
22,12	21,71	30,00	--	--	13,27	5,97	--	--	-- contributions légales	
2,80	7,19	2,01	--	--	2,52	7,02	--	--	-- charges convent., contract. et bénévoles	
24,91	28,89	32,01	--	--	15,79	12,99	--	--	-- total	
0,43	8,64	0,51	--	--	2,22	1,20	--	--	Avantages en nature	8
0,87	1,73	1,01	--	--	5,26	0,14	--	--	Autres dépenses à caractère social	9
--	0,95	0,06	--	--	0,07	0,45	--	--	Formation professionnelle	10
--	--	--	--	--	--	--	--	--	Impôts et subventions	11
100,00	100,00	100,00	--	--	100,00	100,00	--	--	Coût total	12
74,22	68,42	66,92	--	--	78,88	86,42	--	--	<i>dont</i> Coût direct	13
DM	FF	Lit	FI	FB	Flux	Pence	Pence	DKr		
23,16	41,02	4 072	--	--	337,15	200,49	--	--	Coût horaire des ouvriers et employés	

## Production and preliminary processing of metals

## Structure of labour costs as % of the total costs

NATURE OF EXPENDITURE		BR Deutsch-	France	Italia	Nederland	Belgique/ België	Luxem- bourg	United Kingdom	Ireland	Danmark
		land								
		<b>Manual workers ≥ 50      Ouvriers</b>								
1	Direct remuneration + regular bonuses	57,39	51,16	47,67	—	57,46	:	77,29	79,31	83,38
2	Payment to workers saving schemes	0,94	0,16	—	—	—	:	—	—	—
3	Total (1 + 2)	58,33	51,32	47,67	—	57,46	:	77,29	79,31	83,38
4	Other bonuses and gratuities	5,69	5,20	8,71	—	5,89	:	0,25	0,00	0,19
5	Payments for days not worked	12,53	8,97	11,51	—	11,83	:	8,78	6,71	12,04
6	Total (3 + 4 + 5)	76,55	65,50	67,89	—	75,18	:	86,32	86,01	95,61
7	Social security costs:									
	— statutory social welfare costs	18,60	21,34	28,13	—	20,80	:	7,30	5,62	3,12
	— customary contractual or voluntary costs	1,96	6,15	1,52	—	1,26	:	5,27	3,65	0,02
	— total	19,95	27,49	29,65	—	22,06	:	12,57	9,26	3,14
8	Benefits in kind	0,60	1,86	0,64	—	0,43	:	0,03	0,00	0,12
9	Other expenses of social nature	1,82	3,45	1,58	—	1,60	:	1,04	2,13	0,37
10	Vocational training	1,07	1,68	0,24	—	0,73	:	1,59	2,59	0,76
11	Taxes and subsidies	—	—	—	—	—	:	-1,55	—	—
12	Total costs	100,00	100,00	100,00	—	100,00	:	100,00	100,00	100,00
13	of which Direct costs	77,15	67,36	68,53	—	75,61	:	86,35	86,01	95,73
		DM	FF	Lit	Fl	FB	Flux	Pence	Pence	DKr
Hourly costs of manual workers		18,55	26,07	3 766	—	309,99	:	180,96	137,59	41,02
		<b>Non-manual workers &gt; 50      Employés</b>								
1	Direct remuneration + regular bonuses	61,04	55,14	52,67	—	56,84	:	71,90	79,15	76,27
2	Payment to workers saving schemes	0,68	0,20	—	—	—	:	—	—	—
3	Total (1 + 2)	61,72	55,34	52,67	—	56,84	:	71,90	79,15	76,27
4	Other bonuses and gratuities	6,70	6,43	8,97	—	10,18	:	0,54	0,06	1,16
5	Payments for days not worked	11,59	8,48	12,46	—	11,96	:	9,51	7,40	11,22
6	Total (3 + 4 + 5)	80,01	70,26	74,10	—	78,98	:	81,95	86,61	88,65
7	Social security costs:									
	— statutory social welfare costs	13,39	15,56	24,11	—	14,19	:	5,77	4,47	2,19
	— customary contractual or voluntary costs	4,17	7,65	0,25	—	5,28	:	11,12	6,00	8,11
	— total	17,56	23,21	24,36	—	19,47	:	16,89	10,46	10,29
8	Benefits in kind	0,38	1,92	0,63	—	0,69	:	0,05	0,15	0,35
9	Other expenses of social nature	1,14	2,89	0,91	—	0,64	:	1,03	1,80	0,14
10	Vocational training	0,91	1,69	—	—	0,22	:	1,26	0,97	0,56
11	Taxes and subsidies	—	—	—	—	—	:	-1,18	—	—
12	Total costs	100,00	100,00	100,00	—	100,00	:	100,00	100,00	100,00
13	of which Direct costs	80,39	72,18	74,73	—	79,67	:	82,00	86,76	89,00
		DM	FF	1 000 Lit	Fl	FB	Flux	£	£	DKr
Monthly costs of non-manual workers		3 580	5 807	764	—	67 927	:	358	302	8 298

## Production et première transformation des métaux

## Structure du coût de la main-d'œuvre en % du coût total

BR Deutsch-land	France	Italia	Nederland	Belgique/ België	Luxem- bourg	United Kingdom	Ireland	Danmark	NATURE DES DÉPENSES	
<b>Manual + non-manual workers ≥ 50      Ouvriers + employés</b>										
58,50	52,76	48,92	55,02	57,29	:	75,56	79,27	81,09	Salaire direct + primes et gratif. régulières	1
0,86	0,18	—	0,22	—	:	—	—	—	Formation de capitaux des travailleurs	2
59,36	52,94	48,92	55,24	57,29	:	75,56	79,27	81,09	Total (1 + 2)	3
6,00	5,70	8,77	3,22	7,05	:	0,34	0,01	0,50	Autres primes et gratifications	4
12,24	8,77	11,75	13,34	11,86	:	9,02	6,87	11,78	Rémunérations pour journées non ouvrées	5
77,60	67,42	69,44	71,80	76,20	:	84,92	86,15	93,37	Total (3 + 4 + 5)	6
Sécurité sociale:										7
16,60	19,00	27,12	16,35	19,01	:	6,81	5,35	2,82	— contributions légales	
2,63	6,76	1,21	7,29	2,36	:	7,15	4,20	2,62	— charges convent.. contract. et bénévoles	
19,23	25,76	28,33	23,65	21,37	:	13,96	9,55	5,44	— total	
0,54	1,89	0,64	1,24	0,50	:	0,04	0,04	0,20	Avantages en nature	8
1,62	3,22	1,41	2,62	1,34	:	1,03	2,05	0,30	Autres dépenses à caractère social	9
1,02	1,68	0,18	0,70	0,59	:	1,48	2,22	0,69	Formation professionnelle	10
—	—	—	—	—	:	-1,43	—	—	Impôts et subventions	11
100,00	100,00	100,00	100,00	100,00	:	100,00	100,00	100,00	Coût total	12
78,14	69,31	70,08	73,04	76,70	:	84,96	86,19	93,57	dont Coût direct	13
DM	FF	Lit	FI	FB	Flux	Pence	Pence	DKr		
19,91	29,41	4 044	24,14	337,15	:	198,48	148,49	45,08	Coût horaire des ouvriers et employes	
<b>Manual + non-manual workers ≥ 10      Ouvriers + employés</b>										
58,63	52,92	48,97	55,04	57,32	63,21	75,68	79,39	81,20	Salaire direct + primes et gratif. régulières	1
0,86	0,18	—	0,22	0,01	—	—	—	—	Formation de capitaux des travailleurs	2
59,49	53,10	48,97	55,26	57,33	63,21	75,68	79,39	81,20	Total (1 + 2)	3
5,96	5,67	8,71	3,23	7,02	8,21	0,38	0,03	0,58	Autres primes et gratifications	4
12,24	8,76	11,75	13,34	11,87	8,43	9,01	6,88	11,72	Rémunérations pour journées non ouvrées	5
77,69	67,54	69,43	71,83	76,22	79,84	85,07	86,31	93,49	Total (3 + 4 + 5)	6
Sécurité sociale:										7
16,58	18,97	27,17	16,37	19,02	13,49	6,82	5,50	2,85	— contributions légales	
2,59	6,74	1,19	7,26	2,35	1,53	6,99	4,22	2,53	— charges convent.. contract. et bénévoles	
19,18	25,71	28,36	23,63	21,37	15,02	13,81	9,72	5,38	— total	
0,53	1,87	0,64	1,23	0,49	1,45	0,04	0,03	0,18	Avantages en nature	8
1,59	3,18	1,38	2,61	1,33	2,75	1,02	1,88	0,27	Autres dépenses à caractère social	9
1,01	1,67	0,19	0,69	0,59	0,94	1,47	2,06	0,67	Formation professionnelle	10
—	—	—	—	—	—	-1,41	—	—	Impôts et subventions	11
100,00	100,00	100,00	100,00	100,00	100,00	100,00	100,00	100,00	Coût total	12
78,22	69,41	70,07	73,06	76,71	81,29	85,11	86,34	93,67	dont Coût direct	13
DM	FF	Lit	FI	FB	Flux	Pence	Pence	DKr		
19,83	29,33	4 012	24,07	336,22	307,27	196,64	146,30	44,66	Coût horaire des ouvriers et employes	

## Production and preliminary processing of ferrous metals

## Structure of labour costs as % of the total costs

NATURE OF EXPENDITURE		BR Deutschland	France	Italia	Nederland	Belgique/ België	Luxembour bourg	United Kingdom	Ireland	Danmark
		<b>Manual workers ≥ 50 Ouvriers</b>								
1	Direct remuneration + regular bonuses	56,71	50,63	47,62	:	57,91	:	77,65	:	:
2	Payment to workers saving schemes	0,92	0,14	—	:	—	:	—	:	:
3	Total (1 + 2)	57,63	50,78	47,62	:	57,91	:	77,65	:	:
4	Other bonuses and gratuities	6,30	5,50	8,72	:	5,63	:	0,11	:	:
5	Payments for days not worked	11,85	9,04	11,52	:	11,71	:	8,54	:	:
6	Total (3 + 4 + 5)	75,78	65,32	67,86	:	75,25	:	86,30	:	:
7	Social security costs:									
	— statutory social welfare costs	18,12	21,26	28,08	:	20,87	:	7,33	:	:
	— customary contractual or voluntary costs	2,18	6,17	1,63	:	1,35	:	5,59	:	:
	— total	20,30	27,43	29,71	:	22,22	:	12,92	:	:
8	Benefits in kind	0,70	1,98	0,65	:	0,34	:	0,04	:	:
9	Other expenses of social nature	2,06	3,51	1,52	:	1,36	:	0,82	:	:
10	Vocational training	1,16	1,72	0,26	:	0,83	:	1,66	:	:
11	Taxes and subsidies	—	—	—	:	—	:	-1,74	:	:
12	Total costs	100,00	100,00	100,00	:	100,00	:	100,00	:	:
	<i>of which</i>									
13	Direct costs	76,48	67,30	68,51	:	75,59	:	86,34	:	:
		DM	FF	Lit	FI	FB	Flux	Pence	Pence	DKr
Hourly costs of manual workers		19,08	26,76	3 813	:	309,30	:	185,33	:	:
		<b>Non-manual workers ≥ 50 Employés</b>								
1	Direct remuneration + regular bonuses	60,54	54,52	52,75	:	57,63	:	72,04	:	:
2	Payment to workers saving schemes	0,67	0,14	—	:	0,01	:	—	:	:
3	Total (1 + 2)	61,21	54,66	52,75	:	57,64	:	72,04	:	:
4	Other bonuses and gratuities	7,06	6,83	9,10	:	10,77	:	0,19	:	:
5	Payments for days not worked	10,93	8,38	12,28	:	12,07	:	9,47	:	:
6	Total (3 + 4 + 5)	79,20	69,88	74,13	:	80,48	:	81,70	:	:
7	Social security costs:									
	— statutory social welfare costs	13,32	15,78	24,11	:	13,97	:	5,68	:	:
	— customary contractual or voluntary costs	4,78	7,62	0,24	:	4,61	:	11,57	:	:
	— total	18,11	23,40	24,35	:	18,58	:	17,25	:	:
8	Benefits in kind	0,44	2,08	0,62	:	0,22	:	0,04	:	:
9	Other expenses of social nature	1,29	2,96	0,90	:	0,58	:	0,94	:	:
10	Vocational training	0,96	1,65	—	:	0,14	:	1,39	:	:
11	Taxes and subsidies	—	—	—	:	—	:	-1,32	:	:
12	Total costs	100,00	100,00	100,00	:	100,00	:	100,00	:	:
	<i>of which</i>									
13	Direct costs	79,64	71,96	74,75	:	80,70	:	81,74	:	:
		DM	FF	1 000 Lit	FI	FB	Flux	£	£	DKr
Monthly costs of non-manual workers		3 667	5 784	769	:	67 501	:	364	:	:

## Production et première transformation des métaux ferreux

## Structure du coût de la main-d'œuvre en % du coût total

BR Deutsch-land	France	Italia	Nederland	Belgique/ België	Luxem- bourg	United Kingdom	Ireland	Danmark	NATURE DES DÉPENSES	
<b>Manual + non-manual workers ≥ 50      Ouvriers + employés</b>										
57,84	52,15	48,90	54,21	57,84	:	75,83	:	:	Salaire direct + primes et gratif. régulières	1
0,85	0,14	—	0,26	—	:	—	:	:	Formation de capitaux des travailleurs	2
58,68	52,30	48,90	54,47	57,84	:	75,83	:	:	Total (1 + 2)	3
6,52	6,02	8,81	3,22	6,95	:	0,14	:	:	Autres primes et gratifications	4
11,58	8,78	11,71	13,34	11,80	:	8,84	:	:	Rémunérations pour journées non ouvrées	5
76,79	67,10	69,42	71,04	76,59	:	84,81	:	:	Total (3 + 4 + 5)	6
									Sécurité sociale:	7
16,71	19,12	27,11	16,38	19,09	:	6,79	:	:	— contributions légales	
2,95	6,74	1,28	7,80	2,20	:	7,54	:	:	— charges convent., contract. et bénévoles	
19,66	25,86	28,39	24,19	21,29	:	14,33	:	:	— total	
0,62	2,02	0,64	1,48	0,31	:	0,04	:	:	Avantages en nature	8
1,83	3,30	1,36	2,65	1,16	:	0,86	:	:	Autres dépenses à caractère social	9
1,10	1,69	0,19	0,66	0,65	:	1,57	:	:	Formation professionnelle	10
—	—	—	—	—	:	-1,61	:	:	Impôts et subventions	11
100,00	100,00	100,00	100,00	100,00	:	100,00	:	:	Coût total	12
77,41	69,12	70,06	72,52	76,90	:	84,85	:	:	<i>dont</i> Coût direct	13
DM	FF	Lit	Fl	FB	Flux	Pence	Pence	DKr		
20,41	29,73	4 088	24,41	334,51	:	204,02	:	:	Coût horaire des ouvriers et employés	
<b>Manual + non-manual workers ≥ 10      Ouvriers + employés</b>										
57,98	52,25	48,91	54,24	57,87	63,11	75,94	79,16	80,83	Salaire direct - primes et gratif. régulières	1
0,85	0,15	—	0,26	—	—	—	—	—	Formation de capitaux des travailleurs	2
58,83	52,41	48,91	54,49	57,87	63,11	75,94	79,16	80,83	Total (1 - 2)	3
6,47	6,00	8,77	3,22	6,92	8,23	0,17	0,01	0,69	Autres primes et gratifications	4
11,59	8,77	11,70	13,34	11,80	8,41	8,85	6,90	11,88	Rémunérations pour journées non ouvrées	5
76,89	67,19	69,38	71,06	76,59	79,75	84,96	86,07	93,40	Total (3 + 4 + 5)	6
									Sécurité sociale:	7
16,69	19,10	27,16	16,39	19,11	13,50	6,80	5,36	2,77	— contributions légales	
2,91	6,72	1,28	7,79	2,19	1,55	7,38	4,36	2,75	— charges convent., contract. et bénévoles	
19,60	25,83	28,44	24,18	21,30	15,06	14,18	9,72	5,52	— total	
0,62	2,01	0,64	1,47	0,31	1,46	0,04	0,03	0,18	Avantages en nature	8
1,81	3,27	1,34	2,64	1,15	2,78	0,84	2,03	0,04	Autres dépenses à caractère social	9
1,09	1,69	0,20	0,66	0,65	0,95	1,56	2,15	0,86	Formation professionnelle	10
—	—	—	—	—	—	-1,58	—	—	Impôts et subventions	11
100,00	100,00	100,00	100,00	100,00	100,00	100,00	100,00	100,00	Coût total	12
77,51	69,20	70,02	72,53	76,90	81,21	85,00	86,10	93,58	<i>dont</i> Coût direct	13
DM	FF	Lit	Fl	FB	Flux	Pence	Pence	DKr		
20,31	29,66	4 062	24,35	333,52	308,44	202,06	149,82	44,08	Coût horaire des ouvriers et employés	

**Iron and steel industry**  
**(as defined in the ECSC Treaty)**
*Structure of labour costs as % of the total costs*

NATURE OF EXPENDITURE		BR Deutsch-land	France	Italia	Nederland	Belgique/ België	Luxem- bourg	United Kingdom	Ireland	Danmark
		<b>Manual workers <math>\geq</math> 50      Ouvriers</b>								
1	Direct remuneration + regular bonuses	55,94	49,66	48,03	:	58,40	64,69	75,62	:	:
2	Payment to workers saving schemes	0,91	0,12	—	:	—	—	—	:	:
3	Total (1 + 2)	56,85	49,78	48,03	:	58,40	64,69	75,62	:	:
4	Other bonuses and gratuities	6,85	6,21	8,86	:	5,34	6,97	0,09	:	:
5	Payments for days not worked	11,39	9,09	10,81	:	11,56	7,49	8,43	:	:
6	Total (3 + 4 + 5)	75,09	65,08	67,70	:	75,30	79,14	84,14	:	:
7	Social security costs:									
	— statutory social welfare costs	18,13	20,79	27,26	:	20,65	14,93	7,10	:	:
	— customary contractual or voluntary costs	2,41	6,21	2,61	:	1,45	0,46	6,43	:	:
	— total	20,54	27,00	29,87	:	22,10	15,40	13,53	:	:
8	Benefits in kind	0,79	2,14	0,46	:	0,41	0,67	0,62	:	:
9	Other expenses of social nature	2,31	3,79	1,19	:	1,17	3,46	0,11	:	:
10	Vocational training	1,28	1,98	0,30	:	1,02	1,33	1,60	:	:
11	Taxes and subsidies	—	—	0,49	:	—	—	—	:	:
12	Total costs	100,00	100,00	100,00	:	100,00	100,00	100,00	:	:
	<i>of which</i>									
13	Direct costs	75,88	67,22	68,16	:	75,71	79,81	93,45	:	:
		DM	FF	Lit	Fl	FB	Flux	Pence	Pence	DKr
Hourly costs of manual workers		19,68	28,43	3 881	:	317,08	277,40	199,65	:	:
		<b>Non-manual workers <math>\geq</math> 50      Employés</b>								
1	Direct remuneration + regular bonuses	59,86	54,84	54,23	:	57,42	58,47	81,94	:	:
2	Payment to workers saving schemes	0,66	0,09	—	:	—	—	—	:	:
3	Total (1 + 2)	60,52	54,93	54,23	:	57,42	58,47	81,94	:	:
4	Other bonuses and gratuities	7,29	7,17	9,13	:	11,17	11,74	0,04	:	:
5	Payments for days not worked	10,60	6,99	11,21	:	12,19	10,31	0,72	:	:
6	Total (3 + 4 + 5)	78,41	69,09	74,57	:	80,78	80,51	82,70	:	:
7	Social security costs:									
	— statutory social welfare costs	13,39	15,36	23,28	:	13,40	10,00	5,29	:	:
	— customary contractual or voluntary costs	5,25	7,76	0,38	:	4,85	4,46	9,49	:	:
	— total	18,64	23,12	23,66	:	18,25	14,46	14,78	:	:
8	Benefits in kind	0,50	2,64	0,19	:	0,29	3,62	0,83	:	:
9	Other expenses of social nature	1,44	3,41	0,82	:	0,50	1,32	0,08	:	:
10	Vocational training	1,01	1,74	0,22	:	0,18	0,08	1,61	:	:
11	Taxes and subsidies	—	—	0,54	:	—	—	—	:	:
12	Total costs	100,00	100,00	100,00	:	100,00	100,00	100,00	:	:
	<i>of which</i>									
13	Direct costs	78,91	71,72	74,76	:	81,07	84,13	83,53	:	:
		DM	FF	1 000 Lit	Fl	FB	Flux	£	£	DKr
Monthly costs of non-manual workers		3 765	6 013	708	:	68 134	66 745	394	:	:



## Sidérurgie selon le Traité CECA

## Structure du coût de la main-d'œuvre en % du coût total

BR Deutschland	France	Italia	Nederland	Belgique/ België	Luxembour	United Kingdom	Ireland	Danmark	NATURE DES DEPENSES	
<b>Manual + non-manual workers ≥ 50    Ouvriers + employés</b>										
57,09	51,81	49,65	53,69	58,17	62,92	77,75	:	:	Salaire direct + primes et gratif. régulières	1
0,84	0,11	—	—	—	—	—	:	:	Formation de capitaux des travailleurs	2
57,92	51,92	49,65	53,69	58,17	62,92	77,75	:	:	Total (1 + 2)	3
6,98	6,61	8,93	3,42	6,73	8,32	0,07	:	:	Autres primes et gratifications	4
11,16	8,22	10,92	12,94	11,71	8,29	5,83	:	:	Rémunérations pour journées non ouvrées	5
76,06	66,75	69,50	70,05	76,61	79,53	83,65	:	:	Total (3 + 4 + 5)	6
									Sécurité sociale:	7
16,74	18,53	26,22	16,80	18,92	13,53	6,49	:	:	— contributions légales	
3,24	6,86	2,02	7,80	2,26	1,60	7,46	:	:	— charges convent., contract. et bénévoles	
19,98	25,39	28,24	24,60	21,18	15,13	13,95	:	:	— total	
0,70	2,35	0,39	1,73	0,38	1,51	0,69	:	:	Avantages en nature	8
2,05	3,63	1,09	2,82	1,01	2,85	0,10	:	:	Autres dépenses à caractère social	9
1,20	1,88	0,28	0,78	0,82	0,97	1,61	:	:	Formation professionnelle	10
—	—	0,50	—	—	—	—	:	:	Impôts et subventions	11
100,00	100,00	100,00	100,00	100,00	100,00	100,00	:	:	Coût total	12
76,76	69,10	69,89	71,78	76,99	81,04	84,34	:	:	dont Coût direct	13
DM	FF	Lit	Fl	FB	Flux	Pence	Pence	DKr		
21,02	31,88	4 081	:	343,69	310,86	222,48	:	:	Coût horaire des ouvriers et employés	
<b>Manual + non-manual workers ≥ 10    Ouvriers - employés</b>										
57,09	51,82	49,65	53,69	58,17	62,92	77,75	:	:	Salaire direct + primes et gratif. régulières	1
0,84	0,11	—	—	—	—	—	:	:	Formation de capitaux des travailleurs	2
57,92	51,93	49,65	53,69	58,17	62,92	77,75	:	:	Total (1 - 2)	3
6,98	6,60	8,93	3,42	6,73	8,32	0,07	:	:	Autres primes et gratifications	4
11,16	8,22	10,92	12,94	11,71	8,29	5,83	:	:	Rémunérations pour journées non ouvrées	5
76,06	66,75	69,50	70,05	76,61	79,53	83,65	:	:	Total (3 + 4 + 5)	6
									Sécurité sociale:	7
16,74	18,53	26,22	16,80	18,92	13,53	6,49	:	:	— contributions légales	
3,24	6,86	2,02	7,80	2,26	1,60	7,46	:	:	— charges convent., contract. et bénévoles	
19,98	25,39	28,24	24,60	21,18	15,13	13,95	:	:	— total	
0,70	2,35	0,39	1,73	0,38	1,51	0,69	:	:	Avantages en nature	8
2,05	3,63	1,09	2,82	1,01	2,85	0,10	:	:	Autres dépenses à caractère social	9
1,20	1,88	0,28	0,78	0,82	0,97	1,61	:	:	Formation professionnelle	10
—	—	0,50	—	—	—	—	:	:	Impôts et subventions	11
100,00	100,00	100,00	100,00	100,00	100,00	100,00	:	:	Coût total	12
76,76	69,11	69,89	71,78	76,99	81,04	84,34	:	:	dont Coût direct	13
DM	FF	Lit	Fl	FB	Flux	Pence	Pence	DKr		
21,02	31,88	4 081	:	343,69	310,86	222,48	:	45,21	Coût horaire des ouvriers et employés	

**Production and preliminary processings of  
non-ferrous metals**
*Structure of labour costs as % of the total costs*

NATURE OF EXPENDITURE		BR Deutsch- land	France	Italia	Nederland	Belgique/ België	Luxem- bourg	United Kingdom	Ireland	Danmark
		<b>Manual workers ≥ 50 Ouvriers</b>								
1	Direct remuneration + regular bonuses	59,81	53,71	48,02	:	55,28	:	76,13	:	:
2	Payment to workers saving schemes	0,99	0,23	0,01	:	—	:	—	:	:
3	Total (1 + 2)	60,80	53,94	48,03	:	55,28	:	76,13	:	:
4	Other bonuses and gratuities	3,57	3,78	8,58	:	7,16	:	0,71	:	:
5	Payments for days not worked	14,91	8,62	11,47	:	12,43	:	9,55	:	:
6	Total (3 + 4 + 5)	79,27	66,35	68,08	:	74,87	:	86,39	:	:
7	Social security costs:									
	— statutory social welfare costs	17,55	21,68	28,40	:	20,45	:	7,22	:	:
	— customary contractual or voluntary costs	1,16	6,08	0,80	:	0,83	:	4,23	:	:
	— total	18,71	27,77	29,20	:	21,28	:	11,45	:	:
8	Benefits in kind	0,27	1,26	0,62	:	0,84	:	0,03	:	:
9	Other expenses of social nature	0,99	3,14	1,99	:	2,77	:	1,74	:	:
10	Vocational training	0,76	1,45	0,11	:	0,24	:	1,35	:	:
11	Taxes and subsidies	—	—	—	:	—	:	-0,96	:	:
12	Total costs	100,00	100,00	100,00	:	100,00	:	100,00	:	:
13	<i>of which</i> Direct costs	79,54	67,61	68,70	:	75,71	:	86,42	:	:
		DM	FF	Lit	FI	FB	Flux	Pence	Pence	DKr
Hourly costs of manual workers		16,89	23,18	3 477	:	313,36	:	168,32	:	:
		<b>Non-manual workers ≥ 50 Employés</b>								
1	Direct remuneration + regular bonuses	62,53	57,39	52,28	:	54,16	:	71,40	:	:
2	Payment to workers saving schemes	0,72	0,42	—	:	—	:	—	:	:
3	Total (1 + 2)	63,25	57,82	52,28	:	54,16	:	71,40	:	:
4	Other bonuses and gratuities	5,65	4,96	8,31	:	8,16	:	1,75	:	:
5	Payments for days not worked	13,52	8,86	13,28	:	12,05	:	9,66	:	:
6	Total (3 + 4 + 5)	82,42	71,65	73,87	:	74,37	:	82,81	:	:
7	Social security costs:									
	— statutory social welfare costs	13,58	14,76	24,07	:	14,94	:	6,11	:	:
	— customary contractual or voluntary costs	2,36	7,74	0,32	:	7,11	:	9,52	:	:
	— total	15,93	22,50	24,39	:	22,05	:	15,63	:	:
8	Benefits in kind	0,18	1,35	0,72	:	2,26	:	0,09	:	:
9	Other expenses of social nature	0,71	2,65	1,02	:	0,83	:	1,31	:	:
10	Vocational training	0,75	1,82	—	:	0,49	:	0,81	:	:
11	Taxes and subsidies	—	—	—	:	—	:	-0,65	:	:
12	Total costs	100,00	100,00	100,00	:	100,00	:	100,00	:	:
13	<i>of which</i> Direct costs	82,60	73,00	74,59	:	76,63	:	82,90	:	:
		DM	FF	1 000 Lit	FI	FB	Flux	£	£	DKr
Monthly costs of non-manual workers		3 344	5 892	735	:	69 405	:	339	:	:

**Production et première transformation des  
métaux non ferreux**
*Structure du coût de la main-d'œuvre en % du coût total*

BR Deutsch-land	France	Italia	Nederland	Belgique/ België	Luxem- bourg	United Kingdom	Ireland	Danmark	NATURE DES DÉPENSES	
<b>Manual + non-manual workers ≥ 50    Ouvriers + employés</b>										
60,71	55,40	49,24	57,91	54,91	:	74,69	:	:	Salaire direct + primes et gratif. régulières	1
0,90	0,32	0,01	0,08	—	:	—	:	:	Formation de capitaux des travailleurs	2
61,61	55,72	49,25	57,99	54,91	:	74,69	:	:	Total (1 + 2)	3
4,26	4,32	8,50	3,22	7,49	:	1,02	:	:	Autres primes et gratifications	4
14,45	8,73	11,99	13,32	12,31	:	9,59	:	:	Rémunérations pour journées non ouvrées	5
80,32	68,78	69,74	74,53	74,71	:	85,30	:	:	Total (3 + 4 + 5)	6
16,23	18,51	27,15	16,25	18,62	:	6,88	:	:	Sécurité sociale:	7
1,55	6,84	0,67	5,46	2,91	:	5,84	:	:	— contributions légales	
17,78	25,36	27,82	21,71	21,53	:	12,72	:	:	— charges convent., contract. et bénévoles	
					:		:	:	— total	
0,24	1,30	0,65	0,40	1,31	:	0,05	:	:	Avantages en nature	8
0,90	2,91	1,71	2,52	2,13	:	1,61	:	:	Autres dépenses à caractère social	9
0,76	1,62	0,08	0,85	0,32	:	1,19	:	:	Formation professionnelle	10
—	—	—	—	—	:	-0,86	:	:	Impôts et subventions	11
100,00	100,00	100,00	100,00	100,00	:	100,00	:	:	Coût total	12
80,56	70,08	70,39	74,93	76,02	:	85,35	:	:	dont Coût direct	13
DM	FF	Lit	Fl	FB	Flux	Pence	Pence	DKr		
18,41	28,10	3 784	23,24	349,17	:	182,25	:	:	Coût horaire des ouvriers et employés	
<b>Manual + non-manual workers ≥ 10    Ouvriers + employés</b>										
60,79	55,66	49,33	57,90	54,92	:	74,84	81,46	82,26	Salaire direct + primes et gratif. régulières	1
0,90	0,31	0,01	0,08	—	:	—	—	—	Formation de capitaux des travailleurs	2
61,69	55,97	49,34	57,98	54,92	:	74,84	81,46	82,26	Total (1 + 2)	3
4,26	4,31	8,38	3,28	7,48	:	1,08	0,17	0,27	Autres primes et gratifications	4
14,42	8,72	12,00	13,31	12,32	:	9,52	6,71	11,25	Rémunérations pour journées non ouvrées	5
80,37	69,00	69,72	74,56	74,72	:	85,44	88,35	93,78	Total (3 + 4 + 5)	6
16,22	18,44	27,25	16,29	18,63	:	6,89	6,75	3,07	Sécurité sociale:	7
1,54	6,80	0,65	5,42	2,90	:	5,73	3,03	1,91	— contributions légales	
17,76	25,25	27,90	21,71	21,53	:	12,62	9,78	4,99	— charges convent., contract. et bénévoles	
					:				— total	
0,24	1,29	0,64	0,39	1,31	:	0,04	0,00	0,20	Avantages en nature	8
0,88	2,84	1,63	2,51	2,12	:	1,59	0,54	0,91	Autres dépenses à caractère social	9
0,76	1,60	0,11	0,83	0,32	:	1,19	1,34	0,13	Formation professionnelle	10
—	—	—	—	—	:	-0,88	—	—	Impôts et subventions	11
100,00	100,00	100,00	100,00	100,00	:	100,00	100,00	100,00	Coût total	12
80,61	70,29	70,36	74,95	75,03	:	85,48	88,35	93,98	dont Coût direct	13
DM	FF	Lit	Fl	FB	Flux	Pence	Pence	DKr		
18,38	28,03	3 734	23,16	348,89	:	180,86	121,57	46,41	Coût horaire des ouvriers et employés	

**Extraction of minerals other than  
metalliferous and energy-producing minerals; peat extraction**
*Structure of labour costs as % of the total costs*

NATURE OF EXPENDITURE		BR Deutsch- land	France	Italia	Nederland	Belgique/ België	Luxem- bourg	United Kingdom	Ireland	Danmark
		<b>Manual workers ≥ 50 Ouvriers</b>								
1	Direct remuneration + regular bonuses	65,85	58,09	46,72	:	59,86	:	:	80,54	86,05
2	Payment to workers saving schemes	0,96	0,25	—	:	—	:	:	—	—
3	Total (1 + 2)	66,81	58,34	46,72	:	59,86	:	:	80,54	86,05
4	Other bonuses and gratuities	2,32	2,89	8,68	:	2,49	:	:	0,29	0,00
5	Payments for days not worked	10,51	5,97	11,64	:	12,17	:	:	7,10	10,74
6	Total (3 + 4 + 5)	79,63	67,21	67,04	:	74,52	:	:	87,93	96,79
7	Social security costs:									
	— statutory social welfare costs	18,79	20,12	31,08	:	23,69	:	:	5,20	2,24
	— customary contractual or voluntary costs	0,77	4,79	0,23	:	0,33	:	:	3,25	0,32
	— total	19,55	24,91	31,31	:	24,02	:	:	8,44	2,56
8	Benefits in kind	0,23	5,18	0,60	:	0,07	:	:	0,16	0,00
9	Other expenses of social nature	0,28	1,93	0,97	:	1,39	:	:	0,40	0,60
10	Vocational training	0,30	0,74	0,08	:	—	:	:	3,07	0,05
11	Taxes and subsidies	—	—	—	:	—	:	:	—	—
12	Total costs	100,00	100,00	100,00	:	100,00	:	:	100,00	100,00
13	of which Direct costs	79,86	72,39	67,64	:	74,59	:	:	88,09	96,79
		DM	FF	Lit	Fl	FB	Flux	Pence	Pence	DKr
Hourly costs of manual workers		14,83	25,77	3 936	:	251,79	:	:	149,68	34,55
		<b>Non-manual workers ≥ 50 Employés</b>								
1	Direct remuneration + regular bonuses	64,21	58,27	50,57	:	58,25	:	:	77,52	75,49
2	Payment to workers saving schemes	0,86	0,30	—	:	—	:	:	—	—
3	Total (1 + 2)	65,06	58,57	50,57	:	58,25	:	:	77,52	75,49
4	Other bonuses and gratuities	6,96	3,74	8,26	:	8,89	:	:	0,59	2,68
5	Payments for days not worked	11,11	7,10	13,34	:	12,39	:	:	9,01	10,98
6	Total (3 + 4 + 5)	83,13	69,42	72,17	:	79,53	:	:	87,11	89,16
7	Social security costs:									
	— statutory social welfare costs	14,47	13,83	26,46	:	16,20	:	:	4,27	0,97
	— customary contractual or voluntary costs	1,47	7,65	0,12	:	3,15	:	:	7,90	9,27
	— total	15,94	21,49	26,58	:	19,35	:	:	12,17	10,25
8	Benefits in kind	0,15	5,52	0,55	:	0,27	:	:	0,22	0,08
9	Other expenses of social nature	0,29	2,32	0,70	:	0,72	:	:	0,36	0,00
10	Vocational training	0,49	1,23	—	:	0,13	:	:	0,13	0,52
11	Taxes and subsidies	—	—	—	:	—	:	:	—	—
12	Total costs	100,00	100,00	100,00	:	100,00	:	:	100,00	100,00
13	of which Direct costs	83,28	74,94	72,72	:	79,80	:	:	87,33	89,24
		DM	FF	1 000 Lit	Fl	FB	Flux	£	£	DKr
Monthly costs of non-manual workers		3 169	6 543	867	:	59 135	:	:	355	8 307

**Extraction de minerais autres que  
métalliques et énergétiques; tourbières**
*Structure du coût de la main-d'œuvre en % du coût total*

BR Deutsch-land	France	Italia	Nederland	Belgique/ België	Luxem- bourg	United Kingdom	Ireland	Danmark	NATURE DES DÉPENSES	
<p style="text-align: center;"><b>Manual + non-manual workers    ≥ 50    Ouvriers + employés</b></p>										
65,36	58,15	47,48	60,55	59,30	:	:	80,05	82,84	Salaire direct + primes et gratif. régulières	1
0,93	0,27	—	0,17	—	:	:	—	—	Formation de capitaux des travailleurs	2
66,30	58,43	47,48	60,73	59,30	:	:	80,05	82,84	Total (1 + 2)	3
3,68	3,20	8,59	2,61	4,72	:	:	0,34	0,82	Autres primes et gratifications	4
10,68	6,37	11,99	13,58	12,24	:	:	7,41	10,81	Rémunérations pour journées non ouvrées	5
80,66	68,01	68,06	76,92	76,26	:	:	87,80	94,47	Total (3 + 4 + 5)	6
17,52	17,84	30,14	13,21	21,07	:	:	5,05	1,85	Sécurité sociale:	7
0,97	5,82	0,22	7,12	1,32	:	:	4,00	3,04	— contributions légales	
18,49	23,67	30,36	20,34	22,39	:	:	9,05	4,90	— charges convent., contract. et bénévoles	
					:	:			— total	
0,21	5,31	0,59	0,26	0,14	:	:	0,17	0,02	Avantages en nature	8
0,29	2,07	0,92	2,29	1,16	:	:	0,39	0,42	Autres dépenses à caractère social	9
0,35	0,92	0,07	0,20	0,05	:	:	2,59	0,19	Formation professionnelle	10
—	—	—	—	—	:	:	—	—	Impôts et subventions	11
100,00	100,00	100,00	100,00	100,00	:	:	100,00	100,00	Coût total	12
80,87	73,32	68,65	77,18	76,40	:	:	87,97	94,49	<i>dont</i> Coût direct	13
DM	FF	Lit	Fl	FB	Flux	Pence	Pence	DKr		
16,17	29,70	4 183	23,42	287,42	:	:	159,49	39,14	Coût horaire des ouvriers et employés	
<p style="text-align: center;"><b>Manual + non-manual workers    &lt; 10    Ouvriers + employés</b></p>										
67,17	58,77	48,35	59,76	59,64	70,35	:	79,98	84,06	Salaire direct + primes et gratif. régulières	1
0,88	0,21	—	0,08	—	—	:	—	—	Formation de capitaux des travailleurs	2
68,05	58,99	48,35	59,84	59,64	70,35	:	79,98	84,06	Total (1 + 2)	3
2,92	2,79	7,92	2,84	4,50	2,27	:	0,41	0,85	Autres primes et gratifications	4
10,26	6,86	11,46	13,74	12,33	8,66	:	7,36	10,93	Rémunérations pour journées non ouvrées	5
81,23	68,65	67,73	76,42	76,47	81,27	:	87,75	95,84	Total (3 + 4 + 5)	6
17,41	19,01	30,72	15,16	21,17	18,70	:	5,09	1,97	Sécurité sociale:	7
0,75	5,61	0,22	5,95	1,05	—	:	4,08	1,88	— contributions légales	
18,16	24,62	30,94	21,12	22,22	18,70	:	9,17	3,86	— charges convent., contract. et bénévoles	
						:			— total	
0,12	4,06	0,56	0,22	0,19	0,02	:	0,19	0,02	Avantages en nature	8
0,20	1,68	0,67	2,15	1,08	0,01	:	0,40	0,20	Autres dépenses à caractère social	9
0,28	0,96	0,10	0,09	0,04	—	:	2,49	0,09	Formation professionnelle	10
—	—	—	—	—	—	:	—	—	Impôts et subventions	11
100,00	100,00	100,00	100,00	100,00	100,00	:	100,00	100,00	Coût total	12
81,35	72,71	68,29	76,64	76,66	81,29	:	87,94	95,85	<i>dont</i> Coût direct	13
DM	FF	Lit	Fl	FB	Flux	Pence	Pence	DKr		
15,37	26,33	4 056	22,58	278,93	204,42	:	157,89	37,42	Coût horaire des ouvriers et employés	

## Extraction of building materials and refractory clays

## Structure of labour costs as % of the total costs

NATURE OF EXPENDITURE		BR Deutsch- land	France	Italia	Nederland	Belgique/ België	Luxem- bourg	United Kingdom	Ireland	Danmark
		<b>Manual workers <math>\geq</math> 50      Ouvriers</b>								
1	Direct remuneration + regular bonuses	66,25	60,34	47,90	:	59,67	:	:	80,54	:
2	Payment to workers saving schemes	1,03	0,07	—	:	—	:	:	—	:
3	Total (1 + 2)	67,27	60,42	47,90	:	59,67	:	:	80,54	:
4	Other bonuses and gratuities	1,97	1,08	7,39	:	2,64	:	:	0,29	:
5	Payments for days not worked	10,33	8,14	11,36	:	12,18	:	:	7,10	:
6	Total (3 + 4 + 5)	79,57	69,65	66,65	:	74,49	:	:	87,93	:
7	Social security costs:									
	— statutory social welfare costs	18,97	22,99	30,74	:	23,76	:	:	5,20	:
	— customary contractual or voluntary costs	0,85	4,41	0,58	:	0,34	:	:	3,25	:
	— total	19,83	27,41	31,32	:	24,10	:	:	8,44	:
8	Benefits in kind	0,10	0,95	0,73	:	0,04	:	:	0,16	:
9	Other expenses of social nature	0,22	0,92	1,12	:	1,37	:	:	0,40	:
10	Vocational training	0,28	1,05	0,18	:	—	:	:	3,07	:
11	Taxes and subsidies	—	—	—	:	—	:	:	—	:
12	Total costs	100,00	100,00	100,00	:	100,00	:	:	100,00	:
13	<i>of which</i> Direct costs	79,67	70,60	67,38	:	74,53	:	:	88,09	:
		DM	FF	Lit	Fl	FB	Flux	Pence	Pence	DKr
Hourly costs of manual workers		14,94	18,63	3 108	:	255,30	:	:	149,68	:
		<b>Non-manual workers <math>\geq</math> 50      Employés</b>								
1	Direct remuneration + regular bonuses	64,55	63,52	52,28	:	58,56	:	:	77,52	:
2	Payment to workers saving schemes	0,91	0,13	—	:	—	:	:	—	:
3	Total (1 + 2)	65,46	63,65	52,28	:	58,56	:	:	77,52	:
4	Other bonuses and gratuities	6,85	3,09	8,31	:	8,48	:	:	0,59	:
5	Payments for days not worked	10,93	8,64	10,67	:	12,57	:	:	9,01	:
6	Total (3 + 4 + 5)	83,25	75,39	71,26	:	79,61	:	:	87,11	:
7	Social security costs:									
	— statutory social welfare costs	14,51	15,79	26,62	:	16,35	:	:	4,27	:
	— customary contractual or voluntary costs	1,38	5,76	0,32	:	3,05	:	:	7,90	:
	— total	15,88	21,56	26,94	:	19,40	:	:	12,17	:
8	Benefits in kind	0,09	1,00	0,61	:	0,21	:	:	0,22	:
9	Other expenses of social nature	0,30	0,89	1,19	:	0,64	:	:	0,36	:
10	Vocational training	0,49	1,14	—	:	0,14	:	:	0,13	:
11	Taxes and subsidies	—	—	—	:	—	:	:	—	:
12	Total costs	100,00	100,00	100,00	:	100,00	:	:	100,00	:
13	<i>of which</i> Direct costs	83,34	76,39	71,87	:	79,82	:	:	87,33	:
		DM	FF	1 000 Lit	Fl	FB	Flux	£	£	DKr
Monthly costs of non-manual workers		3 169	5 456	664	:	58 309	:	:	355	:

## Extraction de matériaux de construction et terre à feu

## Structure du coût de la main-d'œuvre en % du coût total

BR Deutsch-land	France	Italia	Nederland	Belgique/ België	Luxem- bourg	United Kingdom	Ireland	Danmark	NATURE DES DÉPENSES	
<p align="center"><b>Manual + non-manual workers ≥ 50      Ouvriers + employés</b></p>										
65,74	61,39	48,74	:	59,28	:	:	80,05	:	Salaire direct + primes et gratif. régulières	1
0,99	0,09	—	:	—	:	:	—	:	Formation de capitaux des travailleurs	2
66,73	61,49	48,74	:	59,28	:	:	80,05	:	Total (1 + 2)	3
3,43	1,75	7,57	:	4,70	:	:	0,34	:	Autres primes et gratifications	4
10,51	8,31	11,23	:	12,32	:	:	7,41	:	Rémunérations pour journées non ouvrées	5
80,67	71,56	67,54	:	76,30	:	:	87,80	:	Total (3 + 4 + 5)	6
<p>Sécurité sociale:</p>										7
17,64	20,60	29,95	:	21,15	:	:	5,05	:	— contributions légales	
1,01	4,86	0,52	:	1,29	:	:	4,00	:	— charges convent., contract. et bénévoles	
18,65	25,46	30,47	:	22,44	:	:	9,05	:	— total	
0,10	0,97	0,70	:	0,10	:	:	0,17	:	Avantages en nature	8
0,24	0,91	1,14	:	1,11	:	:	0,39	:	Autres dépenses à caractère social	9
0,34	1,08	0,15	:	0,05	:	:	2,59	:	Formation professionnelle	10
—	—	—	:	—	:	:	—	:	Impôts et subventions	11
100,00	100,00	100,00	:	100,00	:	:	100,00	:	Coût total	12
80,77	72,53	68,24	:	76,40	:	:	87,97	:	dont Coût direct	13
DM	FF	Lit	Fl	FB	Flux	Pence	Pence	DKr		
16,29	21,74	3 295	:	289,64	:	:	159,49	:	Coût horaire des ouvriers et employés	
<p align="center"><b>Manual + non-manual workers ≥ 10      Ouvriers + employés</b></p>										
67,37	60,99	49,58	:	59,57	70,35	:	79,98	84,50	Salaire direct + primes et gratif. régulières	1
0,93	0,09	—	:	—	—	:	—	—	Formation de capitaux des travailleurs	2
68,30	61,08	49,58	:	59,57	70,35	:	79,98	84,50	Total (1 + 2)	3
2,75	1,67	6,96	:	4,52	2,27	:	0,41	0,80	Autres primes et gratifications	4
10,17	8,21	10,72	:	12,41	8,66	:	7,36	10,94	Rémunérations pour journées non ouvrées	5
81,22	70,97	67,26	:	76,50	81,27	:	87,75	96,24	Total (3 + 4 + 5)	6
<p>Sécurité sociale:</p>										7
17,51	21,37	31,02	:	21,23	18,70	:	5,09	2,08	— contributions légales	
0,75	4,90	0,36	:	1,05	—	:	4,08	1,54	— charges convent., contract. et bénévoles	
18,27	26,28	31,38	:	22,28	18,70	:	9,17	3,62	— total	
0,06	0,91	0,59	:	0,12	0,02	:	0,19	0,00	Avantages en nature	8
0,18	0,75	0,61	:	1,06	0,01	:	0,40	0,07	Autres dépenses à caractère social	9
0,28	1,07	0,16	:	0,04	—	:	2,49	0,06	Formation professionnelle	10
—	—	—	:	—	—	:	—	—	Impôts et subventions	11
100,00	100,00	100,00	:	100,00	100,00	:	100,00	100,00	Coût total	12
81,28	71,88	67,85	:	76,62	81,29	:	87,94	96,24	dont Coût direct	13
DM	FF	Lit	Fl	FB	Flux	Pence	Pence	DKr		
15,41	20,91	3 045	:	280,71	204,42	:	157,89	36,86	Coût horaire des ouvriers et employés	

**Extraction of other mineral u.e.c.,  
peat cutting**
*Structure of labour costs as % of the total costs*

NATURE OF EXPENDITURE		BR Deutsch-land	France	Italia	Nederland	Belgique/ België	Luxem- bourg	United Kingdom	Ireland	Danmark
		<b>Manual workers ≥ 50      Ouvriers</b>								
1	Direct remuneration + regular bonuses	63,92	57,11	45,72	:	61,85	—	:	:	:
2	Payment to workers saving schemes	0,64	0,33	—	:	—	—	:	:	:
3	Total (1 + 2)	64,56	57,44	45,72	:	61,85	—	:	:	:
4	Other bonuses and gratuities	4,02	3,67	9,62	:	0,87	—	:	:	:
5	Payments for days not worked	11,35	5,02	11,92	:	12,06	—	:	:	:
6	Total (3 + 4 + 5)	79,93	66,15	67,26	:	74,78	—	:	:	:
7	Social security costs:									
	— statutory social welfare costs	17,88	18,88	31,32	:	22,97	—	:	:	:
	— customary contractual or voluntary costs	0,36	4,95	0,02	:	0,22	—	:	:	:
	— total	18,24	23,84	31,34	:	23,19	—	:	:	:
8	Benefits in kind	0,85	7,01	0,51	:	0,39	—	:	:	:
9	Other expenses of social nature	0,60	2,37	0,89	:	1,61	—	:	:	:
10	Vocational training	0,38	0,61	—	:	0,03	—	:	:	:
11	Taxes and subsidies	—	—	—	:	—	—	:	:	:
12	Total costs	100,00	100,00	100,00	:	100,00	—	:	:	:
13	<i>of which</i> Direct costs	80,78	73,16	67,77	:	75,17	—	:	:	:
		DM	FF	Lit	Fl	FB	Flux	Pence	Pence	DKr
Hourly costs of manual workers		14,29	30,87	3 983	:	220,33	—	:	:	:
		<b>Non-manual workers ≥ 50      Employés</b>								
1	Direct remuneration + regular bonuses	62,24	56,37	49,44	:	54,51	—	:	:	:
2	Payment to workers saving schemes	0,55	0,37	—	:	—	—	:	:	:
3	Total (1 + 2)	62,79	56,75	49,44	:	54,51	—	:	:	:
4	Other bonuses and gratuities	7,56	3,97	8,28	:	13,89	—	:	:	:
5	Payments for days not worked	12,10	6,54	14,91	:	10,07	—	:	:	:
6	Total (3 + 4 + 5)	82,46	67,27	72,63	:	78,47	—	:	:	:
7	Social security costs:									
	— statutory social welfare costs	14,22	13,13	26,44	:	14,41	—	:	:	:
	— customary contractual or voluntary costs	2,01	8,33	0,01	:	4,42	—	:	:	:
	— total	16,23	21,46	26,45	:	18,83	—	:	:	:
8	Benefits in kind	0,52	7,15	0,51	:	0,92	—	:	:	:
9	Other expenses of social nature	0,28	2,83	0,41	:	1,78	—	:	:	:
10	Vocational training	0,51	1,26	—	:	—	—	:	:	:
11	Taxes and subsidies	—	—	—	:	—	—	:	:	:
12	Total costs	100,00	100,00	100,00	:	100,00	—	:	:	:
13	<i>of which</i> Direct costs	82,98	74,42	73,14	:	79,39	—	:	:	:
		DM	FF	1 000 Lit	Fl	FB	Flux	£	£	DKr
Monthly costs of non-manual workers		3 172	7 049	872	:	71 399	—	:	:	:



**Extraction d'autres minéraux n.d.a.  
tourbières**
*Structure du coût de la main-d'œuvre en % du coût total*

BR Deutsch-land	France	Italia	Nederland	Belgique/ België	Luxem- bourg	United Kingdom	Ireland	Danmark	NATURE DES DÉPENSES	
<b>Manual + non-manual workers ≥ 50    Ouvriers + employés</b>										
63,47	56,84	46,49	:	59,52	—	:	:	:	Salaire direct + primes et gratif. régulières	1
0,62	0,34	—	:	—	—	:	:	:	Formation de capitaux des travailleurs	2
64,09	57,18	46,49	:	59,52	—	:	:	:	Total (1 + 2)	3
4,96	3,78	9,34	:	5,01	—	:	:	:	Autres primes et gratifications	4
11,55	5,59	12,54	:	11,41	—	:	:	:	Rémunérations pour journées non ouvrées	5
80,60	66,57	68,37	:	75,94	—	:	:	:	Total (3 + 4 + 5)	6
									Sécurité sociale:	7
16,91	16,73	30,31	:	20,25	—	:	:	:	— contributions légales	
0,80	6,21	0,02	:	1,56	—	:	:	:	— charges convent., contract. et bénévoles	
17,71	22,95	30,33	:	21,81	—	:	:	:	— total	
0,76	7,06	0,51	:	0,56	—	:	:	:	Avantages en nature	8
0,51	2,54	0,79	:	1,67	—	:	:	:	Autres dépenses à caractère social	9
0,42	0,85	—	:	0,02	—	:	:	:	Formation professionnelle	10
—	—	—	:	—	—	:	:	:	Impôts et subventions	11
100,00	100,00	100,00	:	100,00	—	:	:	:	Coût total	12
81,36	73,63	68,88	:	76,50	—	:	:	:	<i>dont</i> Coût direct	13
DM	FF	Lit	Fl	FB	Flux	Pence	Pence	DKr		
15,60	34,88	4 230	:	265,18	—	:	:	:	Coût horaire des ouvriers et employés	
<b>Manual + non-manual workers ≥ 10    Ouvriers + employés</b>										
65,64	56,84	46,64	:	60,16	—	:	:	82,62	Salaire direct + primes et gratif. régulières	1
0,53	0,32	—	:	—	—	:	:	—	Formation de capitaux des travailleurs	2
66,17	57,17	46,64	:	60,16	—	:	:	82,62	Total (1 + 2)	3
4,26	3,77	9,25	:	4,29	—	:	:	1,00	Autres primes et gratifications	4
10,91	5,69	12,48	:	11,85	—	:	:	10,90	Rémunérations pour journées non ouvrées	5
81,34	66,63	68,37	:	76,30	—	:	:	94,52	Total (3 + 4 + 5)	6
									Sécurité sociale:	7
16,64	16,95	30,30	:	20,69	—	:	:	1,62	— contributions légales	
0,71	6,23	0,03	:	1,07	—	:	:	3,00	— charges convent., contract. et bénévoles	
17,35	23,18	30,33	:	21,76	—	:	:	4,63	— total	
0,58	6,81	0,51	:	0,71	—	:	:	0,04	Avantages en nature	8
0,40	2,49	0,78	:	1,22	—	:	:	0,63	Autres dépenses à caractère social	9
0,33	0,86	0,01	:	0,01	—	:	:	0,17	Formation professionnelle	10
—	—	—	:	—	—	:	:	—	Impôts et subventions	11
100,00	100,00	100,00	:	100,00	—	:	:	100,00	Coût total	12
81,92	73,44	68,88	:	77,01	—	:	:	94,56	<i>dont</i> Coût direct	13
DM	FF	Lit	Fl	FB	Flux	Pence	Pence	DKr		
15,13	33,99	4 126	:	265,81	—	:	:	39,38	Coût horaire des ouvriers et employés	

## Manufacture of non-metallic mineral products

## Structure of labour costs as % of the total costs

NATURE OF EXPENDITURE		BR Deutsch-land	France	Italia	Nederland	Belgique/ België	Luxem- bourg	United Kingdom	Ireland	Danmark	
		<b>Manual workers</b>					≥ 50	<b>Ouvriers</b>			
1	Direct remuneration + regular bonuses	62,35	56,26	50,96	:	58,79	70,67	79,77	75,46	83,07	
2	Payment to workers saving schemes	0,73	0,19	—	:	—	—	—	—	—	
3	Total (1 + 2)	63,08	56,46	50,96	:	58,79	70,67	79,77	75,46	83,07	
4	Other bonuses and gratuities	4,23	2,94	6,95	:	4,71	2,05	0,41	1,09	0,40	
5	Payments for days not worked	11,91	9,00	11,15	:	12,27	13,36	8,72	9,03	11,36	
6	Total (3 + 4 + 5)	79,22	68,40	69,06	:	75,77	86,08	88,90	85,58	94,83	
7	Social security costs:										
	— statutory social welfare costs	18,20	21,68	28,92	:	22,00	13,42	7,35	5,19	3,47	
	— customary contractual or voluntary costs	1,18	5,91	0,69	:	0,33	—	2,24	5,40	0,24	
	— total	19,39	27,60	29,61	:	22,33	13,42	9,59	10,59	3,71	
8	Benefits in kind	0,27	1,16	0,56	:	0,02	0,12	0,02	0,06	0,02	
9	Other expenses of social nature	0,67	1,61	0,47	:	1,79	0,35	1,13	1,28	0,39	
10	Vocational training	0,45	1,21	0,30	:	0,09	0,03	1,40	2,48	1,05	
11	Taxes and subsidies	—	—	—	:	—	—	-1,04	—	—	
12	Total costs	100,00	100,00	100,00	:	100,00	100,00	100,00	100,00	100,00	
	<i>of which</i>										
13	Direct costs	74,49	69,56	69,62	:	75,79	86,20	88,92	85,64	94,85	
		DM	FF	Lit	Fl	FB	Flux	Pence	Pence	DKr	
Hourly costs of manual workers		15,45	21,09	3 142	:	254,02	183,61	150,37	160,42	37,17	
		<b>Non-manual workers</b>					≥ 50	<b>Employés</b>			
1	Direct remuneration + regular bonuses	63,78	58,14	53,41	:	58,80	69,28	73,20	75,84	75,29	
2	Payment to workers saving schemes	0,61	0,20	—	:	0,03	—	—	—	—	
3	Total (1 + 2)	64,39	58,34	53,41	:	58,83	69,28	73,20	75,84	75,29	
4	Other bonuses and gratuities	6,92	4,99	7,20	:	7,32	6,73	1,75	2,40	1,62	
5	Payments for days not worked	10,91	9,12	12,94	:	12,53	10,23	9,27	7,60	11,55	
6	Total (3 + 4 + 5)	82,22	72,46	73,55	:	78,68	86,24	84,22	85,84	88,46	
7	Social security costs:										
	— statutory social welfare costs	13,75	15,30	25,23	:	16,96	8,63	6,27	4,10	1,71	
	— customary contractual or voluntary costs	2,55	7,87	0,36	:	3,29	4,90	8,27	7,99	9,08	
	— total	16,30	23,18	25,59	:	20,25	13,53	14,54	12,09	10,79	
8	Benefits in kind	0,22	1,23	0,55	:	0,15	0,17	0,07	0,05	0,09	
9	Other expenses of social nature	0,48	1,61	0,31	:	0,75	0,01	0,86	1,56	0,26	
10	Vocational training	0,78	1,48	—	:	0,17	0,05	1,10	0,46	0,40	
11	Taxes and subsidies	—	—	—	:	—	—	-0,79	—	—	
12	Total costs	100,00	100,00	100,00	:	100,00	100,00	100,00	100,00	100,00	
	<i>of which</i>										
13	Direct costs	82,44	73,69	74,10	:	78,83	86,41	84,29	85,89	88,55	
		DM	FF	1 000 Lit	Fl	FB	Flux	£	£	DKr	
Monthly costs of non-manual workers		3 163	5 724	670	:	54 705	49 180	320	347	8 116	

## Industrie des produits minéraux non métalliques

## Structure du coût de la main-d'œuvre en % du coût total

BR Deutsch-land	France	Italia	Nederland	Belgique/ België	Luxem- bourg	United Kingdom	Ireland	Danmark	NATURE DES DÉPENSES	
<b>Manual + non-manual workers ≥ 50    Ouvriers + employés</b>										
62,76	56,94	51,44	58,36	58,79	70,32	77,97	75,55	80,48	Salaire direct + primes et gratif. régulières	1
0,70	0,19	—	0,17	0,01	—	—	—	—	Formation de capitaux des travailleurs	2
63,46	57,14	51,44	58,54	58,80	70,32	77,97	75,55	80,48	Total (1 + 2)	3
5,00	3,68	6,99	3,31	5,36	3,25	0,77	1,40	0,81	Autres primes et gratifications	4
11,62	9,04	11,49	13,74	12,34	12,56	8,87	8,69	11,43	Rémunérations pour journées non ouvrées	5
80,08	69,87	69,92	75,59	76,50	86,13	87,61	85,64	92,71	Total (3 + 4 + 5)	6
									Sécurité sociale:	7
16,93	19,38	28,22	17,88	20,74	12,19	7,05	4,93	2,88	— contributions légales	
1,57	6,62	0,62	4,18	1,07	1,25	3,90	6,02	3,19	— charges convent., contract. et bénévoles	
18,51	26,00	28,84	22,06	21,81	13,45	10,95	10,95	6,07	— total	
0,25	1,19	0,56	0,26	0,05	0,13	0,04	0,06	0,04	Avantages en nature	8
0,62	1,61	0,44	1,99	1,53	0,26	1,05	1,35	0,35	Autres dépenses à caractère social	9
0,55	1,31	0,24	0,09	0,11	0,04	1,32	2,00	0,83	Formation professionnelle	10
—	—	—	—	—	—	-0,97	—	—	Impôts et subventions	11
100,00	100,00	100,00	100,00	100,00	100,00	100,00	100,00	100,00	Coût total	12
80,33	71,06	70,48	75,65	76,55	86,26	87,65	85,70	92,75	<i>dont</i> Coût direct	13
DM	FF	Lit	Fl	FB	Flux	Pence	Pence	DKr		
16,68	24,76	3 330	19,54	274,37	205,05	162,16	172,67	41,85	Coût horaire des ouvriers et employés	
<b>Manual + non-manual workers ≥ 10    Ouvriers - employés</b>										
63,59	57,61	51,53	58,67	59,19	70,36	78,41	76,08	81,03	Salaire direct - primes et gratif. régulières	1
0,74	0,17	—	0,14	0,01	—	—	—	—	Formation de capitaux des travailleurs	2
64,33	57,79	51,53	58,81	59,20	70,36	78,41	76,08	81,03	Total (1 + 2)	3
4,66	3,38	6,81	3,09	4,80	3,36	0,74	1,24	0,85	Autres primes et gratifications	4
11,46	8,90	11,39	13,76	12,27	12,34	8,72	8,50	11,40	Rémunérations pour journées non ouvrées	5
80,45	70,08	69,73	75,65	76,27	86,05	87,87	85,83	93,28	Total (3 + 4 + 5)	6
									Sécurité sociale:	7
16,87	19,67	28,46	18,07	21,10	12,24	7,10	5,11	2,82	— contributions légales	
1,41	6,34	0,53	4,05	0,93	1,21	3,70	5,67	2,89	— charges convent., contract. et bénévoles	
18,28	26,01	28,99	22,12	22,03	13,44	10,80	10,78	5,71	— total	
0,22	1,15	0,54	0,22	0,05	0,12	0,04	0,06	0,05	Avantages en nature	8
0,52	1,46	0,35	1,93	1,56	0,35	1,00	1,27	0,31	Autres dépenses à caractère social	9
0,53	1,28	0,39	0,08	0,09	0,04	1,28	2,06	0,65	Formation professionnelle	10
—	—	—	—	—	—	-0,99	—	—	Impôts et subventions	11
100,00	100,00	100,00	100,00	100,00	100,00	100,00	100,00	100,00	Coût total	12
80,67	71,23	70,27	75,87	76,32	86,17	87,91	85,89	93,33	<i>dont</i> Coût direct	13
DM	FF	Lit	Fl	FB	Flux	Pence	Pence	DKr		
16,42	23,71	3 108	19,13	265,21	206,18	158,61	164,71	40,65	Coût horaire des ouvriers et employés	

## Manufacture of cement

## Structure of labour costs as % of the total costs

NATURE OF EXPENDITURE		BR Deutsch-land	France	Italia	Nederland	Belgique/ Belgie	Luxem- bourg	United Kingdom	Ireland	Danmark
		<b>Manual workers &gt; 50      Ouvriers</b>								
1	Direct remuneration + regular bonuses	59,22	53,26	52,61	:	58,09	:	78,25	—	81,39
2	Payment to workers saving schemes	1,21	0,69	—	:	—	:	—	—	—
3	Total (1 + 2)	60,43	53,95	52,61	:	58,09	:	78,25	—	81,39
4	Other bonuses and gratuities	5,21	5,43	6,42	:	5,34	:	1,89	—	1,38
5	Payments for days not worked	11,79	8,15	11,40	:	12,22	:	7,38	—	12,27
6	Total (3 + 4 + 5)	77,43	67,54	70,43	:	75,65	:	87,52	—	95,04
7	Social security costs:									
	— statutory social welfare costs	17,85	19,85	27,79	:	21,12	:	6,41	—	3,05
	— customary contractual or voluntary costs	2,77	7,05	0,51	:	1,12	:	3,91	—	0,24
	— total	20,61	26,90	28,30	:	22,24	:	10,32	—	3,29
8	Benefits in kind	0,34	1,34	0,71	:	—	:	0,02	—	0,00
9	Other expenses of social nature	0,58	2,40	0,54	:	2,11	:	1,11	—	0,63
10	Vocational training	1,04	1,80	0,02	:	—	:	1,72	—	1,04
11	Taxes and subsidies	—	—	—	:	—	:	-0,69	—	—
12	Total costs	100,00	100,00	100,00	:	100,00	:	100,00	—	100,00
13	of which Direct costs	77,77	68,88	71,14	:	75,65	:	87,54	—	95,04
		DM	FF	Lit	Fl	FB	Flux	Pence	Pence	DKr
Hourly costs of manual workers		16,62	29,70	3 140	:	321,60	:	183,08	—	37,90
		<b>Non-manual workers &gt; 50      Employés</b>								
1	Direct remuneration + regular bonuses	61,57	56,15	54,36	:	55,86	:	65,83	—	71,85
2	Payment to workers saving schemes	0,81	0,75	—	:	0,21	:	—	—	—
3	Total (1 + 2)	62,38	56,91	54,36	:	56,07	:	65,83	—	71,85
4	Other bonuses and gratuities	8,23	6,93	7,65	:	10,31	:	6,19	—	1,43
5	Payments for days not worked	9,49	7,83	13,03	:	11,69	:	10,27	—	11,41
6	Total (3 + 4 + 5)	80,10	71,68	75,04	:	78,07	:	82,29	—	84,68
7	Social security costs:									
	— statutory social welfare costs	13,30	13,50	22,68	:	15,75	:	5,55	—	1,63
	— customary contractual or voluntary costs	5,24	9,01	0,65	:	4,97	:	11,07	—	11,84
	— total	18,53	22,51	23,33	:	20,72	:	16,62	—	13,46
8	Benefits in kind	0,28	1,95	0,73	:	0,62	:	—	—	0,00
9	Other expenses of social nature	0,49	1,87	0,90	:	0,59	:	0,88	—	0,81
10	Vocational training	0,60	1,96	—	:	—	:	0,91	—	1,04
11	Taxes and subsidies	—	—	—	:	—	:	-0,70	—	—
12	Total costs	100,00	100,00	100,00	:	100,00	:	100,00	—	100,00
13	of which Direct costs	80,38	73,63	75,77	:	78,69	:	82,29	—	84,68
		DM	FF	1 000 Lit	Fl	FB	Flux	£	£	DKr
Monthly costs of non-manual workers		3 799	6 973	786	:	68 071	:	362	—	8 497

## Fabrication de ciment

## Structure du coût de la main-d'œuvre en % du coût total

BR Deutsch-land	France	Italia	Nederland	Belgique/ België	Luxem- bourg	United Kingdom	Ireland	Danmark	NATURE DES DÉPENSES	
<p style="text-align: center;"><b>Manual + non-manual workers ≥ 50      Ouvriers + employés</b></p>										
59,93	54,49	52,98	:	57,40	:	76,12	—	77,55	Salaire direct + primes et gratif. régulières	1
1,09	0,71	—	:	0,07	:	—	—	—	Formation de capitaux des travailleurs	2
61,02	55,21	52,98	:	57,47	:	76,12	—	77,55	Total (1 + 2)	3
6,12	6,07	6,69	:	6,88	:	2,63	—	1,40	Autres primes et gratifications	4
11,10	8,01	11,75	:	12,05	:	7,87	—	11,92	Rémunérations pour journées non ouvrées	5
78,24	69,30	71,42	:	76,40	:	86,62	—	90,87	Total (3 + 4 + 5)	6
Sécurité sociale:										7
16,47	17,15	26,69	:	19,46	:	6,27	—	2,48	— contributions légales	
3,51	7,88	0,53	:	2,31	:	5,14	—	4,91	— charges convent., contract. et bénévoles	
19,98	25,03	27,22	:	21,77	:	11,41	—	7,39	— total	
0,32	1,60	0,72	:	0,19	:	0,01	—	0,00	Avantages en nature	8
0,55	2,17	0,62	:	1,64	:	1,07	—	0,70	Autres dépenses à caractère social	9
0,91	1,87	0,02	:	—	:	1,58	—	1,04	Formation professionnelle	10
—	—	—	:	—	:	-0,69	—	—	Impôts et subventions	11
100,00	100,00	100,00	:	100,00	:	100,00	—	100,00	Coût total	12
<i>dont</i>										
78,56	70,90	72,14	:	76,59	:	86,63	—	90,87	Coût direct	13
DM	FF	Lit	Fl	FB	Flux	Pence	Pence	DKr		
18,50	34,34	3 436	:	354,36	:	191,29	—	43,66	Coût horaire des ouvriers et employés	
<p style="text-align: center;"><b>Manual + non-manual workers &gt; 10      Ouvriers + employés</b></p>										
59,97	54,93	52,92	:	57,40	:	76,44	—	77,21	Salaire direct + primes et gratif. régulières	1
1,08	0,68	—	:	0,07	:	—	—	—	Formation de capitaux des travailleurs	2
61,06	55,61	52,92	:	57,47	:	76,44	—	77,21	Total (1 + 2)	3
6,11	5,92	6,68	:	6,88	:	2,55	—	1,40	Autres primes et gratifications	4
11,09	7,98	11,70	:	12,05	:	7,86	—	11,89	Rémunérations pour journées non ouvrées	5
78,26	69,52	71,30	:	76,40	:	86,85	—	90,50	Total (3 + 4 + 5)	6
Sécurité sociale:										7
16,46	17,19	26,84	:	19,46	:	6,31	—	2,43	— contributions légales	
3,50	7,75	0,53	:	2,31	:	5,00	—	5,32	— charges convent., contract. et bénévoles	
19,96	24,95	27,37	:	21,77	:	11,31	—	7,75	— total	
0,32	1,57	0,71	:	0,19	:	0,01	—	0,00	Avantages en nature	8
0,56	2,13	0,60	:	1,64	:	1,04	—	0,71	Autres dépenses à caractère social	9
0,90	1,82	0,02	:	—	:	1,54	—	1,04	Formation professionnelle	10
—	—	—	:	—	:	-0,75	—	—	Impôts et subventions	11
100,00	100,00	100,00	:	100,00	:	100,00	—	100,00	Coût total	12
<i>dont</i>										
78,58	71,09	72,01	:	76,59	:	86,86	—	90,50	Coût direct	13
DM	FF	Lit	Fl	FB	Flux	Pence	Pence	DKr		
18,51	33,55	3 420	:	354,36	:	188,73	—	44,32	Coût horaire des ouvriers et employés	

## Manufacture of glass and glassware

## Structure of labour costs as % of the total costs

NATURE OF EXPENDITURE		BR Deutsch-land	France	Italia	Nederland	Belgique/ België	Luxem- bourg	United Kingdom	Ireland	Danmark	
		<b>Manual workers</b>					<b>≥ 50</b>				
							<b>Ouvriers</b>				
1	Direct remuneration + regular bonuses	62,67	55,20	49,06	:	57,95	—	79,57	75,65	84,11	
2	Payment to workers saving schemes	0,15	0,22	—	:	—	—	—	—	—	
3	Total (1 + 2)	62,82	55,43	49,06	:	57,95	—	79,57	75,65	84,11	
4	Other bonuses and gratuities	5,41	3,03	7,80	:	5,26	—	0,04	0,82	0,06	
5	Payments for days not worked	11,88	9,46	11,72	:	12,70	—	9,41	9,76	11,57	
6	Total (3 + 4 + 5)	80,11	67,92	68,58	:	75,91	—	89,02	86,23	95,74	
7	Social security costs:										
	— statutory social welfare costs	17,08	20,62	28,61	:	21,31	—	7,15	5,11	3,42	
	— customary contractual or voluntary costs	1,11	7,15	1,49	:	0,37	—	2,58	3,49	0,20	
	— total	18,19	27,78	30,10	:	21,68	—	9,73	8,60	3,62	
8	Benefits in kind	0,46	1,37	0,54	:	0,04	—	0,02	0,06	0,08	
9	Other expenses of social nature	0,72	1,61	0,50	:	2,19	—	1,16	0,72	0,30	
10	Vocational training	0,51	1,29	0,28	:	0,18	—	1,67	4,40	0,26	
11	Taxes and subsidies	—	—	—	:	—	—	-1,60	—	—	
12	Total costs	100,00	100,00	100,00	:	100,00	—	100,00	100,00	100,00	
13	<i>of which</i> Direct costs	80,57	69,29	69,12	:	75,95	—	89,04	86,29	95,82	
		DM	FF	Lit	Fl	FB	Flux	Pence	Pence	DKr	
Hourly costs of manual workers		15,90	24,66	3 461	:	253,52	—	165,67	170,02	37,65	
		<b>Non-manual workers</b>					<b>≥ 50</b>				
							<b>Employés</b>				
1	Direct remuneration + regular bonuses	62,64	57,41	51,52	:	58,33	—	72,35	78,42	77,10	
2	Payment to workers saving schemes	0,11	0,08	—	:	—	—	—	—	—	
3	Total (1 + 2)	62,75	57,50	51,52	:	58,33	—	72,35	78,42	77,10	
4	Other bonuses and gratuities	7,79	4,83	7,53	:	6,68	—	1,25	1,07	0,26	
5	Payments for days not worked	10,99	9,42	13,83	:	12,75	—	9,82	10,57	11,63	
6	Total (3 + 4 + 5)	81,53	71,76	72,88	:	77,76	—	83,42	90,06	88,99	
7	Social security costs:										
	— statutory social welfare costs	13,27	14,43	25,24	:	17,07	—	5,95	4,14	1,60	
	— customary contractual or voluntary costs	3,74	9,13	1,05	:	3,77	—	9,21	5,12	9,00	
	— total	17,00	23,57	26,29	:	20,84	—	15,16	9,26	10,60	
8	Benefits in kind	0,31	1,23	0,56	:	0,11	—	0,07	0,05	0,13	
9	Other expenses of social nature	0,47	1,86	0,27	:	0,90	—	0,72	0,34	0,04	
10	Vocational training	0,69	1,56	—	:	0,39	—	1,74	0,29	0,24	
11	Taxes and subsidies	—	—	—	:	—	—	-1,11	—	—	
12	Total costs	100,00	100,00	100,00	:	100,00	—	100,00	100,00	100,00	
13	<i>of which</i> Direct costs	81,84	72,99	73,44	:	77,87	—	83,49	90,11	89,12	
		DM	FF	1 000 Lit	Fl	FB	Flux	£	£	DKr	
Monthly costs of non-manual workers		3 269	6 012	698	:	53 567	—	358	367	7 919	

## Industrie du verre

## Structure du coût de la main-d'œuvre en % du coût total

BR Deutschland	France	Italia	Nederland	Belgique/ België	Luxem- bourg	United Kingdom	Ireland	Danmark	NATURE DES DEPENSES	
<b>Manual + non-manual workers ≥ 50      Ouvriers + employés</b>										
62,66	55,99	49,54	56,91	58,05	—	77,35	76,05	81,94	Salaire direct - primes et gratif. regulieres	1
0,14	0,17	—	0,03	—	—	—	—	—	Formation de capitaux des travailleurs	2
62,80	56,17	49,54	56,94	58,05	—	77,35	76,05	81,94	Total (1 - 2)	3
6,07	3,67	7,75	5,31	5,65	—	0,41	0,86	0,12	Autres primes et gratifications	4
11,63	9,44	12,12	13,81	12,72	—	9,54	9,87	11,59	Rémunérations pour journées non ouvrees	5
80,51	69,30	69,41	76,06	76,42	—	87,30	86,78	93,65	Total (3 + 4 - 5)	6
									Sécurité sociale	7
16,02	18,41	27,96	16,02	20,15	—	6,78	4,97	2,86	— contributions legales	
1,84	7,86	1,40	5,42	1,30	—	4,62	3,72	2,92	— charges convent. contract. et benevoles	
17,86	26,27	29,36	21,44	21,45	—	11,40	8,70	5,78	— total	
0,42	1,32	0,55	0,12	0,06	—	0,04	0,06	0,10	Avantages en nature	8
0,65	1,70	0,45	2,20	1,83	—	1,02	0,66	0,22	Autres dépenses à caractère social	9
0,56	1,39	0,23	0,18	0,24	—	1,70	3,81	0,25	Formation professionnelle	10
—	—	—	—	—	—	-1,46	—	—	Impôts et subventions	11
100,00	100,00	100,00	100,00	100,00	—	100,00	100,00	100,00	Coût total	12
80,93	70,62	69,96	76,18	76,48	—	87,34	86,84	93,75	<i>dont</i> Coût direct	13
DM	FF	Lit	Fl	FB	Flux	Pence	Pence	DKr		
17,15	28,29	3 658	20,98	275,19	—	181,87	178,72	41,48	Coût horaire des ouvriers et employés	
<b>Manual + non-manual workers ≥ 10      Ouvriers + employés</b>										
62,98	56,35	49,63	57,08	58,18	—	77,27	75,85	82,08	Salaire direct - primes et gratif. regulieres	1
0,15	0,17	—	0,03	—	—	—	—	—	Formation de capitaux des travailleurs	2
63,13	56,52	49,63	57,11	58,18	—	77,27	75,85	82,08	Total (1 - 2)	3
5,95	3,61	7,71	5,19	5,60	—	0,45	0,80	0,13	Autres primes et gratifications	4
11,57	9,36	12,02	13,81	12,70	—	9,51	9,61	11,56	Rémunérations pour journées non ouvrees	5
80,64	69,49	69,36	76,11	76,48	—	87,23	86,26	93,77	Total (3 + 4 + 5)	6
									Sécurité sociale	7
15,99	18,45	27,95	16,09	20,16	—	6,81	5,01	2,85	— contributions legales	
1,76	7,71	1,30	5,33	1,28	—	4,58	3,68	2,83	— charges convent. contract. et benevoles	
17,75	26,16	29,25	21,42	21,44	—	11,39	8,69	5,68	— total	
0,40	1,29	0,54	0,12	0,06	—	0,04	0,06	0,09	Avantages en nature	8
0,61	1,65	0,42	2,17	1,79	—	1,05	0,76	0,21	Autres dépenses à caractère social	9
0,60	1,37	0,43	0,17	0,23	—	1,72	4,23	0,26	Formation professionnelle	10
—	—	—	—	—	—	-1,43	—	—	Impôts et subventions	11
100,00	100,00	100,00	100,00	100,00	—	100,00	100,00	100,00	Coût total	12
81,04	70,78	69,90	76,23	76,54	—	87,27	86,32	93,86	<i>dont</i> Coût direct	13
DM	FF	Lit	Fl	FB	Flux	Pence	Pence	DKr		
16,87	27,69	3 555	20,68	273,34	—	181,24	176,36	40,25	Coût horaire des ouvriers et employés	

## Manufacture of ceramic products

## Structure of labour costs as % of the total costs

NATURE OF EXPENDITURE		BR Deutsch-land	France	Italia	Nederland	Belgique/België	Luxem-bourg	United Kingdom	Ireland	Danma
		<b>Manual workers &gt; 50 Ouvriers</b>								
1	Direct remuneration + regular bonuses	60,51	58,02	51,07	:	58,51	:	79,78	:	80,4
2	Payment to workers saving schemes	0,98	0,13	—	:	—	:	—	:	—
3	Total (1 + 2)	61,49	58,15	51,07	:	58,51	:	79,78	:	80,4
4	Other bonuses and gratuities	4,26	2,54	7,05	:	3,97	:	0,15	:	0,0
5	Payments for days not worked	12,34	8,63	11,03	:	13,0	:	9,19	:	10,6
6	Total (3 + 4 + 5)	78,10	69,33	69,15	:	75,49	:	89,12	:	91,0
7	Social security costs:									
	— statutory social welfare costs	18,90	22,32	28,80	:	22,68	:	7,64	:	4,42
	— customary contractual or voluntary costs	1,45	4,66	0,57	:	0,21	:	0,91	:	0,34
	— total	20,35	26,99	29,37	:	22,89	:	8,55	:	4,76
8	Benefits in kind	0,22	0,98	0,54	:	0,03	:	0,01	:	0,00
9	Other expenses of social nature	0,83	1,59	0,51	:	1,58	:	0,77	:	0,34
10	Vocational training	0,51	1,08	0,43	:	0,01	:	1,79	:	3,86
11	Taxes and subsidies	—	—	—	:	—	:	-0,24	:	—
12	Total costs	100,00	100,00	100,00	:	100,00	:	100,00	:	100,00
13	<i>of which</i> Direct costs	78,32	70,31	69,69	:	75,52	:	89,13	:	91,03
		DM	FF	Lit	Fl	FB	Flux	Pence	Pence	DKr
Hourly costs of manual workers		14,35	17,26	3 267	:	223,58	:	129,95	:	36,69
		<b>Non-manual workers &gt; 50 Employés</b>								
1	Direct remuneration + regular bonuses	62,44	59,79	53,86	:	59,95	:	74,24	:	73,21
2	Payment to workers saving schemes	0,80	0,15	0,02	:	—	:	—	:	—
3	Total (1 + 2)	63,23	59,95	53,88	:	59,95	:	74,24	:	73,21
4	Other bonuses and gratuities	7,30	4,69	6,92	:	7,01	:	1,84	:	4,06
5	Payments for days not worked	10,87	8,38	12,36	:	12,15	:	9,05	:	11,14
6	Total (3 + 4 + 5)	81,40	73,03	73,16	:	79,11	:	85,13	:	88,41
7	Social security costs:									
	— statutory social welfare costs	14,52	16,48	25,99	:	16,79	:	6,54	:	1,52
	— customary contractual or voluntary costs	2,29	6,44	0,07	:	3,71	:	6,48	:	9,93
	— total	16,81	22,92	26,06	:	20,50	:	13,02	:	11,45
8	Benefits in kind	0,25	1,13	0,55	:	0,08	:	0,10	:	0,00
9	Other expenses of social nature	0,61	1,45	0,23	:	0,31	:	0,67	:	0,00
10	Vocational training	0,94	1,44	—	:	—	:	1,21	:	0,14
11	Taxes and subsidies	—	—	—	:	—	:	-0,13	:	—
12	Total costs	100,00	100,00	100,00	:	100,00	:	100,00	:	100,00
13	<i>of which</i> Direct costs	81,65	74,16	73,71	:	79,19	:	85,23	:	88,41
		DM	FF	1 000 Lit	Fl	FB	Flux	£	£	DKr
Monthly costs of non-manual workers		2 916	5 108	675	:	53 732	:	291	:	7 843



## Fabrication de produits céramiques

## Structure du coût de la main-d'œuvre en % du coût total

	Deutsch-land	France	Italia	Nederland	Belgique/Belgie	Luxembourg	United Kingdom	Ireland	Danmark	NATURE DES DEPENSES	
	<b>Manual - non-manual workers 50      Ouvriers + employés</b>										
60,99	58,61	51,57	59,55	58,85	:	78,71	:	78,50	Salaire direct - primes et gratif. régulières	1	
0,94	0,14	—	0,39	—	:	—	:	—	Formation de capitaux des travailleurs	2	
61,93	58,75	51,57	59,95	58,85	:	78,71	:	78,50	Total (1 + 2)	3	
5,02	3,26	7,03	2,84	4,68	:	0,48	:	1,08	Autres primes et gratifications	4	
11,97	8,55	11,26	14,15	12,82	:	9,16	:	10,76	Rémunérations pour journées non ouvrées	5	
78,92	70,56	69,86	76,94	76,35	:	88,35	:	90,34	Total (3 + 4 + 5)	6	
									Sécurité sociale:	7	
17,80	20,38	28,31	17,08	21,30	:	7,42	:	3,66	— contributions légales		
1,66	5,26	0,48	3,25	1,03	:	1,99	:	2,87	— charges convent. contract. et bénévoles		
19,46	25,64	28,79	20,33	22,33	:	9,41	:	6,53	— total		
0,23	1,03	0,54	0,65	0,04	:	0,03	:	0,00	Avantages en nature	8	
0,77	1,54	0,46	1,96	1,28	:	0,75	:	0,25	Autres dépenses à caractère social	9	
0,62	1,20	0,35	0,12	—	:	1,68	:	2,88	Formation professionnelle	10	
—	—	—	—	—	:	-0,22	:	—	Impôts et subventions	11	
100,00	100,00	100,00	100,00	100,00	:	100,00	:	100,00	Coût total	12	
									<i>dont</i>		
79,15	71,59	70,40	77,59	76,39	:	88,38	:	90,34	Coût direct	13	
DM	FF	Lit	Fl	FB	Flux	Pence	Pence	DKr			
15,38	20,40	3 441	19,33	243,63		136,84		40,51	Coût horaire des ouvriers et employés		
	<b>Manual non-manual workers 10      Ouvriers employés</b>										
61,22	58,90	51,46	59,90	59,52	:	78,65	82,84	79,09	Salaire direct - primes et gratif. régulières	1	
0,93	0,15	—	0,36	—	:	—	—	—	Formation de capitaux des travailleurs	2	
62,15	59,05	51,46	60,26	59,52	:	78,65	82,84	79,09	Total (1 + 2)	3	
4,95	3,12	6,99	2,67	4,28	:	0,47	0,00	1,07	Autres primes et gratifications	4	
11,96	8,51	11,26	14,12	12,64	:	9,09	6,61	10,78	Rémunérations pour journées non ouvrées	5	
79,05	70,69	69,71	77,06	76,44	:	88,21	89,45	90,94	Total (3 + 4 + 5)	6	
									Sécurité sociale:	7	
17,76	20,40	28,33	17,22	21,63	:	7,40	7,58	3,53	— contributions légales		
1,62	5,20	0,47	3,13	0,71	:	1,94	1,27	2,67	— charges convent. contract. et bénévoles		
19,38	25,61	28,80	20,35	22,34	:	9,34	8,85	6,19	— total		
0,23	1,01	0,53	0,65	0,04	:	0,02	0,01	0,04	Avantages en nature	8	
0,74	1,48	0,42	1,87	1,18	:	0,73	1,10	0,24	Autres dépenses à caractère social	9	
0,60	1,20	0,54	0,11	—	:	1,91	0,58	2,59	Formation professionnelle	10	
—	—	—	—	—	:	-0,21	—	—	Impôts et subventions	11	
100,00	100,00	100,00	100,00	100,00	:	100,00	100,00	100,00	Coût total	12	
									<i>dont</i>		
79,25	71,70	70,24	77,67	76,48	:	88,23	89,46	90,98	Coût direct	13	
DM	FF	Lit	Fl	FB	Flux	Pence	Pence	DKr			
15,33	20,10	3 360	18,45	229,05		135,91	108,21	39,79	Coût horaire des ouvriers et employés		

## Chemical industry

## Structure of labour costs as % of the total costs

NATURE OF EXPENDITURE		BR Deutsch-land	France	Italia	Nederland	Belgique/ België	Luxem- bourg	United Kingdom	Ireland	Danmark
		<b>Manual workers &gt; 50      Ouvriers</b>								
1	Direct remuneration + regular bonuses	58,28	53,32	49,47	:	58,01	:	71,93	77,60	82,04
2	Payment to workers saving schemes	0,94	0,27	0,03	:	—	:	—	—	—
3	Total (1 + 2)	59,22	53,60	49,50	:	58,01	:	71,93	77,60	82,04
4	Other bonuses and gratuities	7,18	4,58	9,21	:	5,94	:	2,36	0,65	0,96
5	Payments for days not worked	11,89	8,79	10,57	:	12,41	:	8,62	8,28	11,10
6	Total (3 + 4 + 5)	78,29	66,97	69,28	:	76,36	:	82,91	86,53	94,10
7	Social security costs:									
	— statutory social welfare costs	16,68	19,57	26,72	:	20,38	:	6,75	5,22	3,35
	— customary contractual or voluntary costs	1,80	7,14	0,96	:	0,88	:	8,12	4,78	0,57
	— total	18,48	26,71	27,68	:	21,26	:	14,87	10,01	3,93
8	Benefits in kind	0,40	1,41	0,67	:	0,15	:	0,06	0,01	0,04
9	Other expenses of social nature	1,90	3,54	2,22	:	2,16	:	2,14	2,21	1,52
10	Vocational training	0,93	1,34	0,15	:	0,07	:	1,47	1,24	0,41
11	Taxes and subsidies	—	—	—	:	—	:	-1,45	—	—
12	Total costs	100,00	100,00	100,00	:	100,00	:	100,00	100,00	100,00
13	<i>of which</i> Direct costs	78,69	68,38	69,95	:	76,51	:	82,97	86,54	94,14
		DM	FF	Lit	FI	FB	Flux	Pence	Pence	DKr
Hourly costs of manual workers		18,07	25,04	3 706	:	295,14	:	173,83	159,55	37,31
		<b>Non-manual workers &gt; 50      Employés</b>								
1	Direct remuneration + regular bonuses	60,80	57,07	52,37	:	59,65	:	70,81	76,51	77,74
2	Payment to workers saving schemes	0,62	0,62	0,02	:	0,02	:	—	—	—
3	Total (1 + 2)	61,42	57,69	52,39	:	59,67	:	70,81	76,51	77,74
4	Other bonuses and gratuities	9,27	5,27	9,57	:	7,65	:	2,76	2,10	1,37
5	Payments for days not worked	11,41	9,24	11,61	:	12,03	:	9,04	7,77	11,41
6	Total (3 + 4 + 5)	82,10	72,21	73,57	:	79,35	:	82,61	86,37	90,51
7	Social security costs:									
	— statutory social welfare costs	12,74	13,66	23,44	:	15,57	:	5,47	4,38	2,22
	— customary contractual or voluntary costs	2,78	8,35	0,58	:	3,33	:	10,35	6,84	5,85
	— total	15,52	22,01	24,02	:	18,90	:	15,82	11,22	8,07
8	Benefits in kind	0,23	1,20	0,92	:	0,35	:	0,25	0,20	0,02
9	Other expenses of social nature	1,26	2,71	1,49	:	1,32	:	1,46	1,47	0,83
10	Vocational training	0,89	1,85	—	:	0,08	:	0,74	0,75	0,56
11	Taxes and subsidies	—	—	—	:	—	:	-0,88	—	—
12	Total costs	100,00	100,00	100,00	:	100,00	:	100,00	100,00	100,00
13	<i>of which</i> Direct costs	82,33	73,41	74,49	:	79,70	:	82,86	86,57	90,53
		DM	FF	1 000 Lit	FI	FB	Flux	£	£	DKr
Monthly costs of non-manual workers		3 665	6 168	778	:	62 967	:	360	324	7 991

## Industrie chimique

## Structure du coût de la main-d'œuvre en % du coût total

BR Deutsch-land	France	Italia	Nederland	Belgique/ België	Luxem- bourg	United Kingdom	Ireland	Danmark	NATURE DES DÉPENSES	
<b>Manual + non-manual workers ≥ 50      Ouvriers + employés</b>										
59,65	55,78	50,52	55,94	58,77	:	71,39	77,15	79,38	Salaire direct + primes et gratif. régulières	1
0,76	0,50	0,02	0,38	0,02	:	—	—	—	Formation de capitaux des travailleurs	2
60,41	56,29	50,54	56,32	58,79	:	71,39	77,15	79,38	Total (1 + 2)	3
8,32	5,03	9,30	4,30	6,74	:	2,55	1,25	1,21	Autres primes et gratifications	4
11,63	9,08	11,34	14,02	12,24	:	8,82	8,07	11,29	Rémunérations pour journées non ouvrées	5
80,36	70,41	71,18	74,64	77,77	:	82,76	86,47	91,88	Total (3 + 4 + 5)	6
									Sécurité sociale:	7
14,54	15,69	25,59	14,81	18,13	:	6,13	4,87	2,65	— contributions légales	
2,33	7,93	0,72	7,47	2,02	:	9,20	5,64	3,84	— charges convent., contract. et bénévoles	
16,87	23,62	26,31	22,28	20,15	:	15,33	10,51	6,49	— total	
0,31	1,27	0,67	0,31	0,24	:	0,16	0,09	0,03	Avantages en nature	8
1,55	2,99	1,76	2,09	1,77	:	1,81	1,90	1,09	Autres dépenses à caractère social	9
0,91	1,68	0,08	0,68	0,07	:	1,12	1,03	0,51	Formation professionnelle	10
—	—	—	—	—	:	-1,17	—	—	Impôts et subventions	11
100,00	100,00	100,00	100,00	100,00	:	100,00	100,00	100,00	Coût total	12
									<i>dont</i>	
80,67	71,68	71,85	74,95	78,01	:	82,92	86,56	91,91	Coût direct	13
DM	FF	Lit	Fl	FB	Flux	Pence	Pence	DKr		
21,01	33,25	4 247	24,89	338,84	:	201,07	179,76	47,29	Coût horaire des ouvriers et employés	
<b>Manual + non-manual workers ≥ 10      Ouvriers + employés</b>										
59,87	56,11	50,62	56,09	58,96	72,88	71,82	77,47	79,61	Salaire direct + primes et gratif. régulières	1
0,76	0,48	0,02	0,37	0,02	—	—	—	—	Formation de capitaux des travailleurs	2
60,63	56,59	50,64	56,46	58,98	72,88	71,82	77,47	79,61	Total (1 + 2)	3
8,22	4,99	9,20	4,26	6,59	7,50	2,48	1,24	1,24	Autres primes et gratifications	4
11,63	9,07	11,37	14,02	12,24	8,97	8,78	7,95	11,27	Rémunérations pour journées non ouvrées	5
80,48	70,66	71,21	74,74	77,81	89,35	83,08	86,66	92,12	Total (3 + 4 + 5)	6
									Sécurité sociale:	7
14,54	15,79	25,68	14,86	18,20	10,23	6,15	5,01	2,63	— contributions légales	
2,29	7,77	0,70	7,39	1,96	0,13	8,90	5,47	3,73	— charges convent., contract. et bénévoles	
16,83	23,56	26,38	22,25	20,16	10,36	15,05	10,48	6,36	— total	
0,30	1,25	0,66	0,30	0,24	0,10	0,16	0,08	0,03	Avantages en nature	8
1,50	2,86	1,66	2,06	1,72	0,05	1,76	1,80	1,03	Autres dépenses à caractère social	9
0,89	1,64	0,09	0,65	0,07	0,13	1,09	0,97	0,46	Formation professionnelle	10
—	—	—	—	—	—	-1,16	—	—	Impôts et subventions	11
100,00	100,00	100,00	100,00	100,00	100,00	100,00	100,00	100,00	Coût total	12
									<i>dont</i>	
80,78	71,91	71,87	75,04	78,05	89,45	83,24	86,74	92,15	Coût direct	13
DM	FF	Lit	Fl	FB	Flux	Pence	Pence	DKr		
20,78	32,72	4 169	24,64	330,88	212,24	197,19	173,43	46,23	Coût horaire des ouvriers et employés	

## Manufacture of basic industrial chemicals

## Structure of labour costs as % of the total costs

NATURE OF EXPENDITURE		BR Deutschland	France	Italia	Nederland	Belgique/ België	Luxemb- bourg	United Kingdom	Ireland	Danmark	
		<b>Manual workers</b> > 50					<b>Ouvriers</b>				
1	Direct remuneration + regular bonuses	59,19	51,42	49,33	:	57,57	—	70,09	77,05	81,44	
2	Payment to workers saving schemes	0,88	0,25	0,03	:	—	—	—	—	—	
3	Total (1 + 2)	60,07	51,67	49,36	:	57,57	—	70,09	77,05	81,44	
4	Other bonuses and gratuities	7,18	4,37	9,17	:	6,29	—	2,13	0,45	1,19	
5	Payments for days not worked	12,01	8,58	10,43	:	12,53	—	8,77	9,76	11,47	
6	Total (3 + 4 + 5)	79,26	64,63	68,96	:	76,39	—	80,99	87,26	94,10	
7	Social security costs:										
	— statutory social welfare costs	16,66	18,81	26,75	:	19,89	—	6,51	3,92	2,88	
	— customary contractual or voluntary costs	1,24	8,36	0,97	:	0,73	—	9,92	4,92	0,54	
	— total	17,90	27,18	27,72	:	20,62	—	16,43	8,84	3,42	
8	Benefits in kind	0,41	1,80	0,74	:	0,09	—	0,09	0,00	0,01	
9	Other expenses of social nature	1,31	4,82	2,34	:	2,83	—	2,39	2,35	1,68	
10	Vocational training	1,12	1,54	0,24	:	0,07	—	2,13	1,55	0,78	
11	Taxes and subsidies	—	—	—	:	—	—	-2,03	—	—	
12	Total costs	100,00	100,00	100,00	:	100,00	—	100,00	100,00	100,00	
13	of which Direct costs	79,67	66,43	69,70	:	76,48	—	81,08	87,26	94,10	
		DM	FF	Lit	Fl	FB	Flux	Pence	Pence	DKr	
Hourly costs of manual workers		18,98	29,60	3 907	:	3 17,82	—	203,00	210,36	37,90	
		<b>Non-manual workers</b> > 50					<b>Employes</b>				
1	Direct remuneration + regular bonuses	61,74	54,68	52,37	:	58,23	—	69,48	77,38	76,84	
2	Payment to workers saving schemes	0,55	0,17	0,02	:	0,01	—	—	—	—	
3	Total (1 + 2)	62,30	54,85	52,39	:	58,24	—	69,48	77,38	76,84	
4	Other bonuses and gratuities	8,91	5,46	9,57	:	7,97	—	2,66	2,01	1,36	
5	Payments for days not worked	11,93	8,84	11,61	:	11,49	—	9,47	7,92	11,32	
6	Total (3 + 4 + 5)	83,14	69,16	73,57	:	77,70	—	81,61	87,31	89,53	
7	Social security costs:										
	— statutory social welfare costs	12,10	12,99	23,44	:	15,77	—	5,11	3,61	2,13	
	— customary contractual or voluntary costs	2,70	10,28	0,58	:	3,47	—	12,13	7,02	7,04	
	— total	14,80	23,27	24,02	:	19,24	—	17,24	10,63	9,17	
8	Benefits in kind	0,27	1,59	0,92	:	0,74	—	0,25	0,00	0,01	
9	Other expenses of social nature	0,92	4,12	1,49	:	2,26	—	1,43	1,13	0,85	
10	Vocational training	0,88	1,84	—	:	0,06	—	0,79	0,92	0,45	
11	Taxes and subsidies	—	—	—	:	—	—	-1,32	—	—	
12	Total costs	100,00	100,00	100,00	:	100,00	—	100,00	100,00	100,00	
13	of which Direct costs	83,41	70,75	74,49	:	73,44	—	81,86	87,31	89,54	
		DM	FF	1 000 Lit	Fl	FB	Flux	£	£	DKr	
Monthly costs of non-manual workers		3 857	6 595	775	:	65 108	—	415	393	8 463	

## Fabrication de produits chimiques de base

## Structure du coût de la main-d'œuvre en % du coût total

BR Deutsch-land	France	Italia	Nederland	Belgique/ België	Luxem- bourg	United Kingdom	Ireland	Danmark	NATURE DES DEPENSES	
<p style="text-align: center;"><b>Manual + non-manual workers ≥ 50      Ouvriers + employés</b></p>										
60,50	53,37	50,52	55,74	57,86	—	69,80	77,18	79,02	Salaire direct + primes et gratif. regulieres	1
0,71	0,20	0,02	0,62	—	—	—	—	—	Formation de capitaux des travailleurs	2
61,21	53,58	50,54	56,36	57,86	—	69,80	77,18	79,02	Total (1 + 2)	3
8,07	5,02	9,30	4,17	7,01	—	2,38	1,08	1,28	Autres primes et gratifications	4
11,97	8,73	11,34	13,59	12,08	—	9,10	9,02	11,39	Rémunérations pour journées non ouvrées	5
81,25	67,35	71,18	74,12	76,95	—	81,28	87,28	91,69	Total (3 + 4 + 5)	6
									Sécurité sociale.	7
14,31	15,32	25,59	14,88	18,11	—	5,86	3,80	2,49	— contributions légales	
1,99	9,51	0,72	7,67	1,91	—	10,94	5,76	3,96	— charges convent., contract. et bénévoles	
16,31	24,84	26,31	22,54	20,02	—	16,80	9,56	6,45	— total	
0,34	1,67	0,67	0,30	0,37	—	0,17	0,00	0,01	Avantages en nature	8
1,11	4,40	1,76	2,15	2,59	—	1,94	1,86	1,24	Autres dépenses à caractère social	9
0,99	1,72	0,08	0,89	0,07	—	1,51	1,30	0,61	Formation professionnelle	10
—	—	—	—	—	—	-1,70	—	—	Impôts et subventions	11
100,00	100,00	100,00	100,00	100,00	—	100,00	100,00	100,00	Coût total	12
81,59	69,02	71,85	74,42	77,32	—	81,45	87,28	91,70	dont Coût direct	13
DM	FF	Lit	Fl	FB	Flux	Pence	Pence	DKr		
21,89	36,43	4 260	25,31	354,87	—	230,45	227,99	46,91	Coût horaire des ouvriers et employés	
<p style="text-align: center;"><b>Manual - non-manual workers ≥ 10      Ouvriers + employés</b></p>										
60,72	53,54	50,38	55,78	57,93	76,57	70,31	77,34	79,10	Salaire direct + primes et gratif. regulieres	1
0,72	0,21	0,03	0,61	0,01	—	—	—	—	Formation de capitaux des travailleurs	2
61,43	53,76	50,41	56,40	57,94	76,57	70,31	77,34	79,10	Total (1 + 2)	3
7,97	5,03	9,23	4,16	6,94	4,48	2,29	1,10	1,43	Autres primes et gratifications	4
11,96	8,78	10,88	13,59	12,09	7,58	9,03	8,92	11,36	Rémunérations pour journées non ouvrées	5
81,36	67,58	70,52	74,15	76,97	88,64	81,63	87,36	91,89	Total (3 + 4 + 5)	6
									Sécurité sociale:	7
14,30	15,30	25,71	14,89	18,17	10,14	5,88	3,85	2,47	— contributions légales	
1,97	9,43	0,83	7,64	1,88	0,57	10,56	5,70	3,90	— charges convent., contract. et bénévoles	
16,27	24,73	26,54	22,53	20,05	10,72	16,44	9,55	6,37	— total	
0,33	1,65	0,79	0,30	0,36	0,47	0,17	0,00	0,01	Avantages en nature	8
1,07	4,32	1,99	2,14	2,55	0,17	2,00	1,82	1,17	Autres dépenses à caractère social	9
0,97	1,70	0,16	0,88	0,07	—	1,43	1,27	0,56	Formation professionnelle	10
—	—	—	—	—	—	-1,67	—	—	Impôts et subventions	11
100,00	100,00	100,00	100,00	100,00	100,00	100,00	100,00	100,00	Coût total	12
81,60	69,23	71,31	74,45	77,32	89,11	81,80	87,36	91,90	dont Coût direct	13
DM	FF	Lit	Fl	FB	Flux	Pence	Pence	DKr		
21,62	36,34	4 214	25,26	351,20	212,94	226,70	223,09	46,57	Coût horaire des ouvriers et employés	

## Production of man-made fibres

## Structure of labour costs as % of the total costs

NATURE OF EXPENDITURE		BR Deutsch- land	France	Italia	Nederland	Belgique/ België	Luxem- bourg	United Kingdom	Ireland	Danmark
		<b>Manual workers ≥ 50 Ouvriers</b>								
1	Direct remuneration + regular bonuses	59,93	47,31	48,17	:	57,74	72,05	74,84	:	—
2	Payment to workers saving schemes	1,04	0,00	—	:	—	—	—	:	—
3	Total (1 + 2)	60,98	47,31	48,17	:	57,74	72,05	74,84	:	—
4	Other bonuses and gratuities	7,02	3,73	9,04	:	7,36	4,86	2,47	:	—
5	Payments for days not worked	12,80	10,37	10,84	:	12,96	10,21	8,97	:	—
6	Total (3 + 4 + 5)	80,80	61,42	68,05	:	78,06	87,11	86,28	:	—
7	Social security costs:									
	— statutory social welfare costs	15,02	19,28	26,21	:	19,54	11,96	7,29	:	—
	— customary contractual or voluntary costs	0,93	11,36	1,95	:	0,26	—	5,52	:	—
	— total	15,95	30,64	28,16	:	19,80	11,96	12,81	:	—
8	Benefits in kind	0,57	0,95	0,85	:	0,19	0,93	0,05	:	—
9	Other expenses of social nature	2,01	5,65	2,73	:	1,95	—	1,30	:	—
10	Vocational training	0,66	1,32	0,21	:	—	—	1,46	:	—
11	Taxes and subsidies	—	—	—	:	—	—	-1,90	:	—
12	Total costs	100,00	100,00	100,00	:	100,00	100,00	100,00	:	—
13	<i>of which</i> Direct costs	81,37	62,37	68,90	:	78,25	88,04	86,33	:	—
		DM	FF	Lit	Fl	FB	Flux	Pence	Pence	DKr
Hourly costs of manual workers		17,73	28,43	3 893	:	274,81	223,34	186,21	:	—
		<b>Non-manual workers &gt; 50 Employés</b>								
1	Direct remuneration - regular bonuses	60,53	53,11	51,55	:	62,19	67,16	68,96	:	—
2	Payment to workers saving schemes	0,63	0,00	—	:	—	—	—	:	—
3	Total (1 - 2)	61,17	53,11	51,55	:	62,19	67,16	68,96	:	—
4	Other bonuses and gratuities	7,62	2,35	9,47	:	5,88	6,43	4,62	:	—
5	Payments for days not worked	12,34	9,40	10,92	:	12,89	16,57	9,62	:	—
6	Total (3 - 4 + 5)	81,13	64,87	71,94	:	80,96	90,17	83,20	:	—
7	Social security costs:									
	— statutory social welfare costs	11,93	13,27	25,03	:	15,93	7,41	5,55	:	—
	— customary contractual or voluntary costs	4,63	12,25	0,41	:	2,24	1,76	10,79	:	—
	— total	16,56	25,53	25,44	:	18,17	9,18	16,34	:	—
8	Benefits in kind	0,43	2,22	0,78	:	0,34	0,66	0,42	:	—
9	Other expenses of social nature	1,15	5,49	1,84	:	0,39	—	0,96	:	—
10	Vocational training	0,74	1,86	—	:	0,14	—	0,22	:	—
11	Taxes and subsidies	—	—	—	:	—	—	-1,14	:	—
12	Total costs	100,00	100,00	100,00	:	100,00	100,00	100,00	:	—
13	<i>of which</i> Direct costs	81,56	67,09	72,72	:	81,30	90,83	83,62	:	—
		DM	FF	1 000 Lit	Fl	FB	Flux	£	£	DKr
Monthly costs of non-manual workers		3 832	6 643	538	:	65 600	63 036	407	:	—

## Production de fibres artificielles et synthétiques

## Structure du coût de la main-d'œuvre en % du coût total

BR Deutsch-land	France	Italia	Nederland	Belgique/ Belgie	Luxem- bourg	United Kingdom	Ireland	Danmark	NATURE DES DÉPENSES	
<p align="center"><b>Manual + non-manual workers ≥ 50      Ouvriers + employés</b></p>										
60,13	49,92	48,94	:	59,55	70,08	73,22	:	—	Salaire direct + primes et gratif. régulières	1
0,91	0,00	—	:	—	—	—	:	—	Formation de capitaux des travailleurs	2
61,04	49,92	48,94	:	59,55	70,08	73,22	:	—	Total (1 - 2)	3
7,22	3,11	9,13	:	6,76	5,49	3,06	:	—	Autres primes et gratifications	4
12,65	9,93	10,86	:	12,93	12,77	9,15	:	—	Rémunérations pour journées non ouvrées	5
80,91	62,97	68,93	:	79,24	88,34	85,43	:	—	Total (3 - 4 + 5)	6
<p align="center"><b>Sécurité sociale:</b></p>										7
14,01	16,58	25,95	:	18,07	10,13	6,81	:	—	— contributions légales	
2,14	11,76	1,60	:	1,07	0,71	6,98	:	—	— charges convent., contract. et benevoles	
16,15	28,34	27,55	:	19,14	10,84	13,79	:	—	— total	
<p align="center"><b>Avantages en nature</b></p>										8
0,52	1,52	0,83	:	0,25	0,82	0,15	:	—	Autres dépenses à caractère social	9
1,73	5,58	2,53	:	1,31	—	1,20	:	—	Formation professionnelle	10
0,69	1,56	0,16	:	0,06	—	1,12	:	—	Impôts et subventions	11
—	—	—	:	—	—	-1,69	:	—		
100,00	100,00	100,00	:	100,00	100,00	100,00	:	—	Coût total	12
<p align="center"><i>dont</i></p>										
81,43	64,49	69,76	:	79,49	89,16	85,58	:	—	Coût direct	13
DM	FF	Lit	Fl	FB	Flux	Pence	Pence	DKr		
19,58	33,50	4 041	:	321,91	272,33	202,29	:	—	Coût horaire des ouvriers et employés	
<p align="center"><b>Manual + non-manual workers &gt; 10      Ouvriers + employés</b></p>										
60,13	49,96	48,90	:	59,56	70,08	73,22	:	—	Salaire direct - primes et gratif. régulières	1
0,91	0,00	—	:	—	—	—	:	—	Formation de capitaux des travailleurs	2
61,04	49,96	48,90	:	59,56	70,08	73,22	:	—	Total (1 - 2)	3
7,22	3,12	9,13	:	6,75	5,49	3,06	:	—	Autres primes et gratifications	4
12,65	9,93	10,87	:	12,93	12,77	9,15	:	—	Rémunérations pour journées non ouvrées	5
80,91	63,02	68,90	:	79,24	88,34	85,43	:	—	Total (3 - 4 + 5)	6
<p align="center"><b>Sécurité sociale:</b></p>										7
14,01	16,56	25,97	:	18,07	10,13	6,81	:	—	— contributions légales	
2,14	11,75	1,61	:	1,07	0,71	6,98	:	—	— charges convent., contract. et benevoles	
16,15	28,31	27,58	:	19,14	10,84	13,79	:	—	— total	
<p align="center"><b>Avantages en nature</b></p>										8
0,52	1,53	0,83	:	0,25	0,82	0,15	:	—	Autres dépenses à caractère social	9
1,73	5,56	2,52	:	1,31	—	1,20	:	—	Formation professionnelle	10
0,69	1,56	0,17	:	0,06	—	1,12	:	—	Impôts et subventions	11
—	—	—	:	—	—	-1,69	:	—		
100,00	100,00	100,00	:	100,00	100,00	100,00	:	—	Coût total	12
<p align="center"><i>dont</i></p>										
81,43	64,55	69,73	:	79,49	89,16	85,58	:	—	Coût direct	13
DM	FF	Lit	Fl	FB	Flux	Pence	Pence	DKr		
19,58	33,51	4 037	:	321,49	272,33	202,29	:	—	Coût horaire des ouvriers et employés	

## Manufacture of metal articles

## Structure of labour costs as % of the total costs

NATURE OF EXPENDITURE		BR Deutsch-land	France	Italia	Nederland	Belgique/ België	Luxem- bourg	United Kingdom	Ireland	Danmark
		<b>Manual workers ≥ 50 Ouvriers</b>								
1	Direct remuneration + regular bonuses	62,03	57,72	48,45	:	58,05	72,72	79,01	79,80	83,71
2	Payment to workers saving schemes	0,95	0,17	—	:	—	—	—	—	—
3	Total (1 + 2)	62,98	57,90	48,45	:	58,05	72,72	79,01	79,80	83,71
4	Other bonuses and gratuities	2,95	2,88	7,68	:	4,57	2,08	0,30	0,18	0,19
5	Payments for days not worked	13,76	8,72	11,67	:	12,62	9,75	8,62	7,56	10,81
6	Total (3 + 4 + 5)	79,70	69,51	67,80	:	75,24	84,55	87,93	87,54	94,71
7	Social security costs:									
	— statutory social welfare costs	17,55	21,77	29,26	:	22,55	14,45	7,46	6,21	3,68
	— customary contractual or voluntary costs	0,85	4,95	0,71	:	0,36	0,04	2,37	2,71	0,12
	— total	18,40	26,73	29,97	:	22,91	14,49	9,83	8,92	3,80
8	Benefits in kind	0,09	0,84	0,59	:	0,13	0,03	0,02	0,00	0,00
9	Other expenses of social nature	0,52	1,59	1,12	:	1,61	0,47	0,99	0,95	0,20
10	Vocational training	1,29	1,30	0,52	:	0,11	0,47	2,19	2,59	1,29
11	Taxes and subsidies	—	—	—	:	—	—	-0,96	—	—
12	Total costs	100,00	100,00	100,00	:	100,00	100,00	100,00	100,00	100,00
13	<i>of which</i> Direct costs	79,79	70,35	68,39	:	75,37	84,58	87,95	87,54	94,71
		DM	FF	Lit	Fl	FB	Flux	Pence	Pence	DKr
Hourly costs of manual workers		16,11	19,58	3 246	:	252,58	201,23	151,77	129,02	35,81
		<b>Non-manual workers ≥ 50 Employés</b>								
1	Direct remuneration + regular bonuses	64,41	60,10	52,41	:	60,28	74,67	74,73	80,51	79,56
2	Payment to workers saving schemes	0,75	0,30	—	:	0,04	—	—	—	—
3	Total (1 + 2)	65,16	60,41	52,41	:	60,32	74,67	74,73	80,51	79,56
4	Other bonuses and gratuities	4,58	4,79	7,66	:	6,63	6,45	1,85	0,28	2,21
5	Payments for days not worked	13,26	9,35	12,85	:	12,81	8,22	8,83	7,53	11,68
6	Total (3 + 4 + 5)	83,00	74,56	72,92	:	79,76	89,35	85,41	88,32	93,45
7	Social security costs:									
	— statutory social welfare costs	13,70	15,35	25,52	:	17,06	9,70	6,32	5,06	1,88
	— customary contractual or voluntary costs	1,80	6,23	0,25	:	2,41	0,43	7,01	4,49	3,98
	— total	15,50	21,59	25,77	:	19,47	10,13	13,33	9,55	5,86
8	Benefits in kind	0,06	0,93	0,57	:	0,04	—	0,13	0,40	0,04
9	Other expenses of social nature	0,39	1,53	0,74	:	0,62	0,11	0,87	0,81	0,14
10	Vocational training	1,05	1,37	—	:	0,11	0,41	0,93	0,93	0,51
11	Taxes and subsidies	—	—	—	:	—	—	-0,67	—	—
12	Total costs	100,00	100,00	100,00	:	100,00	100,00	100,00	100,00	100,00
13	<i>of which</i> Direct costs	83,06	75,49	73,49	:	79,80	89,35	85,54	88,72	93,49
		DM	FF	1 000 Lit	Fl	FB	Flux	£	£	DKr
Monthly costs of non-manual workers		3 196	5 462	683	:	54 323	48 304	313	278	7 636



## Fabrication d'ouvrages en métaux

## Structure du coût de la main-d'œuvre en % du coût total

BR Deutschland	France	Italia	Nederland	Belgique/ België	Luxembour- bourg	United Kingdom	Ireland	Danmark	NATURE DES DÉPENSES	
<b>Manual + non-manual workers ≥ 50    Ouvriers + employés</b>										
62,78	58,68	49,56	58,36	58,71	73,28	77,66	79,98	82,36	Salaire direct + primes et gratif. régulières	1
0,88	0,22	—	0,09	0,02	—	—	—	—	Formation de capitaux des travailleurs	2
63,66	58,91	49,56	58,45	58,73	73,28	77,66	79,98	82,36	Total (1 + 2)	3
3,46	3,65	7,67	3,00	5,18	3,34	0,79	0,21	0,85	Autres primes et gratifications	4
13,61	8,97	12,00	13,64	12,67	9,31	8,69	7,55	11,09	Rémunérations pour journées non ouvrées	5
80,73	71,54	69,23	75,09	76,58	85,93	87,14	87,73	94,30	Total (3 + 4 + 5)	6
									Sécurité sociale:	7
16,35	19,19	28,22	17,80	20,91	13,09	7,10	5,92	3,10	— contributions légales	
1,15	5,47	0,59	4,40	0,98	0,15	3,83	3,15	1,37	— charges convent., contract. et bénévoles	
17,49	24,66	28,81	22,20	21,89	13,24	10,93	9,07	4,47	— total	
0,08	0,88	0,58	0,24	0,10	0,02	0,06	0,10	0,01	Avantages en nature	8
0,48	1,57	1,01	2,09	1,32	0,37	0,95	0,91	0,18	Autres dépenses à caractère social	9
1,21	1,33	0,37	0,38	0,11	0,45	1,79	2,18	1,04	Formation professionnelle	10
—	—	—	—	—	—	-0,87	—	—	Impôts et subventions	11
100,00	100,00	100,00	100,00	100,00	100,00	100,00	100,00	100,00	Coût total	12
									dont	
80,81	72,42	69,81	75,33	76,68	85,95	87,20	87,83	94,31	Coût direct	13
DM	FF	Lit	Fl	FB	Flux	Pence	Pence	DKr		
17,44	23,55	3 525	19,20	276,05	222,68	163,93	138,19	39,86	Coût horaire des ouvriers et employés	
<b>Manual + non-manual workers ≥ 10    Ouvriers + employés</b>										
63,28	59,50	49,73	58,98	59,18	74,10	78,21	79,04	82,54	Salaire direct + primes et gratif. régulières	1
0,89	0,18	—	0,07	0,01	—	—	—	—	Formation de capitaux des travailleurs	2
64,17	59,68	49,73	59,05	59,19	74,10	78,21	79,04	82,54	Total (1 + 2)	3
3,38	3,34	7,42	2,79	4,74	2,91	0,82	0,35	0,88	Autres primes et gratifications	4
13,41	8,80	11,94	13,67	12,61	9,38	8,53	7,31	11,06	Rémunérations pour journées non ouvrées	5
80,96	71,83	69,09	75,51	76,54	86,38	87,56	86,69	94,48	Total (3 + 4 + 5)	6
									Sécurité sociale:	7
16,30	19,29	28,34	17,82	21,20	12,62	7,13	6,01	3,02	— contributions légales	
1,03	5,32	0,55	4,19	0,80	0,14	3,43	3,12	1,28	— charges convent., contract. et bénévoles	
17,33	24,61	28,89	22,00	22,00	12,76	10,56	9,13	4,30	— total	
0,07	0,86	0,57	0,19	0,09	0,03	0,06	0,13	0,02	Avantages en nature	8
0,43	1,39	0,85	1,96	1,28	0,27	0,86	0,91	0,16	Autres dépenses à caractère social	9
1,21	1,28	0,60	0,33	0,09	0,55	1,78	3,14	1,05	Formation professionnelle	10
—	—	—	—	—	—	-0,82	—	—	Impôts et subventions	11
100,00	100,00	100,00	100,00	100,00	100,00	100,00	100,00	100,00	Coût total	12
									dont	
81,03	72,69	69,66	75,70	76,63	86,41	87,62	86,82	94,50	Coût direct	13
DM	FF	Lit	Fl	FB	Flux	Pence	Pence	DKr		
17,13	23,06	3 376	18,79	265,86	208,20	160,46	135,81	38,75	Coût horaire des ouvriers et employés	

## Foundry

## Structure of labour costs as % of the total costs

NATURE OF EXPENDITURE		BR Deutsch-land	France	Italia	Nederland	Belgique/ België	Luxem- bourg	United Kingdom	Ireland	Danmark
		<b>Manual workers ≥ 50 Ouvriers</b>								
1	Direct remuneration + regular bonuses	60,98	55,66	46,21	:	57,24	:	80,32	81,04	83,71
2	Payment to workers saving schemes	0,89	0,15	—	:	—	:	—	—	—
3	Total (1 + 2)	61,87	55,82	46,21	:	57,24	:	80,32	81,04	83,71
4	Other bonuses and gratuities	3,55	3,64	8,30	:	4,87	:	0,18	0,01	0,00
5	Payments for days not worked	14,09	9,13	11,87	:	12,60	:	8,61	7,48	10,91
6	Total (3 + 4 + 5)	79,52	68,59	66,38	:	74,71	:	89,11	88,52	94,61
7	Social security costs:									
	— statutory social welfare costs	18,01	22,15	30,34	:	22,84	:	7,64	5,73	4,22
	— customary contractual or voluntary costs	0,82	5,19	0,80	:	0,75	:	1,50	1,97	0,02
	— total	18,84	27,35	31,14	:	23,59	:	9,14	7,70	4,24
8	Benefits in kind	0,16	0,91	0,62	:	0,03	:	0,02	0,01	0,01
9	Other expenses of social nature	0,56	1,98	1,55	:	1,62	:	0,89	0,74	0,37
10	Vocational training	0,92	1,15	0,31	:	0,05	:	1,71	3,03	0,77
11	Taxes and subsidies	—	—	—	:	—	:	-0,87	—	—
12	Total costs	100,00	100,00	100,00	:	100,00	:	100,00	100,00	100,00
	<i>of which</i>									
13	Direct costs	79,68	69,50	67,00	:	74,74	:	89,13	88,53	
		DM	FF	Lit	Fl	FB	Flux	Pence	Pence	DKr
Hourly costs of manual workers		16,85	21,37	3 465	:	270,74	:	161,33	143,00	35,67
		<b>Non-manual workers ≥ 50 Employés</b>								
1	Direct remuneration + regular bonuses	62,65	58,21	50,62	:	61,57	:	74,32	80,85	78,41
2	Payment to workers saving schemes	0,73	0,17	—	:	0,21	:	—	—	—
3	Total (1 + 2)	63,38	58,39	50,62	:	61,78	:	74,32	80,85	78,41
4	Other bonuses and gratuities	5,08	5,40	8,12	:	6,60	:	2,03	0,14	1,77
5	Payments for days not worked	13,23	9,83	13,12	:	12,42	:	9,04	7,80	11,50
6	Total (3 + 4 + 5)	81,69	73,64	71,86	:	80,80	:	85,39	88,79	91,67
7	Social security costs:									
	— statutory social welfare costs	13,51	15,40	26,27	:	16,24	:	6,51	4,93	2,11
	— customary contractual or voluntary costs	3,46	6,78	0,30	:	2,43	:	7,22	5,77	4,93
	— total	16,97	22,19	26,57	:	18,67	:	13,73	10,70	7,03
8	Benefits in kind	0,12	1,16	0,56	:	0,03	:	0,13	0,09	0,18
9	Other expenses of social nature	0,43	1,68	1,01	:	0,43	:	0,67	0,23	0,20
10	Vocational training	0,79	1,31	—	:	0,07	:	0,82	0,18	0,91
11	Taxes and subsidies	—	—	—	:	—	:	-0,74	—	—
12	Total costs	100,00	100,00	100,00	:	100,00	:	100,00	100,00	100,00
	<i>of which</i>									
13	Direct costs	81,81	74,80	72,42	:	80,83	:	85,52	88,88	91,85
		DM	FF	1 000 Lit	Fl	FB	Flux	£	£	DKr
Monthly costs of non-manual workers		3 333	5 754	718	:	61 723	:	307	288	7 718

## Structure du coût de la main-d'œuvre en % du coût total

BR Deutsch-land	France	Italia	Nederland	Belgique/ België	Luxem- bourg	United Kingdom	Ireland	Danmark	NATURE DES DÉPENSES	
<p align="center"><b>Manual + non-manual workers ≥ 50      Ouvriers + employés</b></p>										
61,41	56,56	47,30	58,93	58,34	:	78,95	80,99	82,42	Salaire direct + primes et gratif. régulières	1
0,85	0,16	—	0,08	0,06	:	—	—	—	Formation de capitaux des travailleurs	2
62,26	56,73	47,30	59,01	58,40	:	78,95	80,99	82,42	Total (1 + 2)	3
3,95	4,26	8,25	2,38	5,31	:	0,60	0,04	0,43	Autres primes et gratifications	4
13,87	9,38	12,18	13,87	12,57	:	8,71	7,57	11,05	Rémunérations pour journées non ouvrées	5
80,08	70,38	67,73	75,26	76,28	:	88,26	88,59	93,90	Total (3 + 4 + 5)	6
									Sécurité sociale:	7
16,85	19,76	29,34	17,58	21,15	:	7,38	5,52	3,71	— contributions légales	
1,50	5,76	0,68	5,25	1,17	:	2,81	2,98	1,21	— charges convent., contract. et bénévoles	
18,35	25,52	30,02	22,82	22,32	:	10,19	8,49	4,92	— total	
0,15	1,00	0,60	0,36	0,03	:	0,04	0,03	0,05	Avantages en nature	8
0,53	1,88	1,42	1,40	1,32	:	0,84	0,61	0,33	Autres dépenses à caractère social	9
0,89	1,20	0,23	0,15	0,05	:	1,51	2,28	0,80	Formation professionnelle	10
—	—	—	—	—	:	-0,84	—	—	Impôts et subventions	11
100,00	100,00	100,00	100,00	100,00	:	100,00	100,00	100,00	Coût total	12
80,23	71,38	68,33	75,62	76,31	:	88,30	88,62	93,95	<i>dont</i> Coût direct	13
DM	FF	Lit	Fl	FB	Flux	Pence	Pence	DKr		
17,99	24,82	3 706	17,65	295,16	.	169,05	153,77	38,60	Coût horaire des ouvriers et employés	
<p align="center"><b>Manual + non-manual workers ≥ 10      Ouvriers + employés</b></p>										
61,71	56,90	47,68	58,94	58,62	72,11	78,98	80,81	82,41	Salaire direct + primes et gratif. régulières	1
0,85	0,16	—	0,07	0,05	—	—	—	—	Formation de capitaux des travailleurs	2
62,56	57,06	47,68	59,01	58,67	72,11	78,98	80,81	82,41	Total (1 + 2)	3
3,88	4,11	8,00	2,36	5,02	3,88	0,66	0,03	0,49	Autres primes et gratifications	4
13,81	9,30	12,08	13,99	12,55	10,05	8,68	7,37	11,04	Rémunérations pour journées non ouvrées	5
80,25	70,49	67,76	75,37	76,24	86,04	88,32	88,21	93,94	Total (3 + 4 + 5)	6
									Sécurité sociale:	7
16,82	19,80	29,48	17,78	21,30	12,00	7,36	5,81	3,70	— contributions légales	
1,42	5,70	0,64	5,01	1,06	0,27	2,72	2,89	1,24	— charges convent., contract. et bénévoles	
18,24	25,50	30,12	22,80	22,36	12,27	10,08	8,69	4,95	— total	
0,14	0,99	0,59	0,33	0,03	0,05	0,04	0,11	0,04	Avantages en nature	8
0,50	1,80	1,25	1,37	1,32	0,80	0,79	0,65	0,30	Autres dépenses à caractère social	9
0,87	1,19	0,28	0,14	0,05	0,84	1,57	2,34	0,77	Formation professionnelle	10
—	—	—	—	—	—	-0,80	—	—	Impôts et subventions	11
100,00	100,00	100,00	100,00	100,00	100,00	100,00	100,00	100,00	Coût total	12
80,39	71,48	68,35	75,70	76,27	86,09	88,36	88,32	93,98	<i>dont</i> Coût direct	13
DM	FF	Lit	Fl	FB	Flux	Pence	Pence	DKr		
17,82	24,50	3 594	17,70	286,10	235,75	168,65	145,56	38,27	Coût horaire des ouvriers et employés	

## Manufacture of structural metal products

## Structure of labour costs as % of the total costs

NATURE OF EXPENDITURE		BR Deutsch-land	France	Italia	Nederland	Belgique/ Belgie	Luxem- bourg	United Kingdom	Ireland	Danmark
		<b>Manual workers ≥ 50      Ouvriers</b>								
1	Direct remuneration + regular bonuses	63,42	57,95	50,14	:	58,80	73,11	:	80,79	84,71
2	Payment to workers saving schemes	0,81	0,24	0,01	:	—	—	:	—	—
3	Total (1 - 2)	64,24	58,19	50,15	:	58,80	73,11	:	80,79	84,71
4	Other bonuses and gratuities	2,64	2,09	7,05	:	4,05	1,56	:	0,01	0,21
5	Payments for days not worked	13,00	9,46	10,99	:	12,33	8,83	:	6,38	10,79
6	Total (3 + 4 - 5)	79,88	69,76	68,19	:	75,18	83,50	:	87,19	95,71
7	Social security costs:									
	— statutory social welfare costs	17,83	22,44	29,26	:	23,09	16,17	:	5,48	2,97
	— customary contractual or voluntary costs	0,46	4,56	0,41	:	0,34	0,09	:	3,50	0,07
	— total	18,29	27,01	29,67	:	23,43	16,26	:	8,98	3,04
8	Benefits in kind	0,09	0,84	0,54	:	—	0,04	:	0,00	0,01
9	Other expenses of social nature	0,53	1,31	0,64	:	1,39	—	:	0,48	0,16
10	Vocational training	1,22	1,05	0,96	:	—	0,21	:	3,36	1,08
11	Taxes and subsidies	—	—	—	:	—	—	:	—	—
12	Total costs	100,00	100,00	100,00	:	100,00	100,00	:	100,00	100,00
	<i>of which</i>									
13	Direct costs	79,97	70,60	68,73	:	75,18	83,54	:	87,19	95,72
		DM	FF	Lit	Fl	FB	Flux	Pence	Pence	DKr
Hourly costs of manual workers		17,37	19,05	3 284	:	246,52	192,70	:	137,45	37,29
		<b>Non-manual workers &gt; 50      Employés</b>								
1	Direct remuneration + regular bonuses	65,22	60,42	54,21	:	62,29	75,05	:	81,76	79,59
2	Payment to workers saving schemes	0,75	0,29	—	:	—	—	:	—	—
3	Total (1 - 2)	65,97	60,71	54,21	:	62,29	75,05	:	81,76	79,59
4	Other bonuses and gratuities	4,25	3,76	6,93	:	5,56	5,83	:	0,01	0,73
5	Payments for days not worked	13,53	9,72	12,24	:	12,18	8,37	:	6,40	11,58
6	Total (3 + 4 + 5)	83,75	74,20	73,38	:	80,03	89,25	:	88,17	91,90
7	Social security costs:									
	— statutory social welfare costs	13,25	16,54	25,51	:	17,81	10,69	:	5,08	1,64
	— customary contractual or voluntary costs	1,12	6,05	0,08	:	1,61	—	:	4,99	5,18
	— total	14,38	22,60	25,59	:	19,42	10,69	:	10,07	6,82
8	Benefits in kind	0,07	0,88	0,63	:	0,01	—	:	0,08	0,01
9	Other expenses of social nature	0,47	1,07	0,40	:	0,54	—	:	0,65	0,50
10	Vocational training	1,33	1,22	—	:	—	0,06	:	1,03	0,77
11	Taxes and subsidies	—	—	—	:	—	—	:	—	—
12	Total costs	100,00	100,00	100,00	:	100,00	100,00	:	100,00	100,00
	<i>of which</i>									
13	Direct costs	83,82	75,08	74,01	:	80,04	89,25	:	88,25	91,91
		DM	FF	1 000 Lit	Fl	FB	Flux	£	£	DKr
Monthly costs of non-manual workers		3 279	5 253	660	:	52 185	47 612	:	264	7 904

## Construction métallique

## Structure du coût de la main-d'œuvre en % du coût total

BR Deutsch-land	France	Italia	Nederland	Belgique/ België	Luxem- bourg	United Kingdom	Ireland	Danmark	NATURE DES DÉPENSES	
<b>Manual + non-manual workers ≥ 50    Ouvriers + employés</b>										
64,03	58,94	51,25	58,65	59,74	73,55	:	81,08	82,98	Salaire direct + primes et gratif. régulières	1
0,79	0,26	—	0,07	—	—	:	—	—	Formation de capitaux des travailleurs	2
64,82	59,21	51,25	58,72	59,74	73,55	:	81,08	82,98	Total (1 + 2)	3
3,18	2,77	7,02	3,17	4,46	2,51	:	0,01	0,39	Autres primes et gratifications	4
13,18	9,57	11,32	13,15	12,28	8,72	:	6,39	11,06	Rémunérations pour journées non ouvrées	5
81,19	71,55	69,59	75,04	76,48	84,78	:	87,47	94,42	Total (3 + 4 + 5)	6
									Sécurité sociale:	7
16,28	20,07	28,24	18,02	21,67	14,95	:	5,36	2,52	— contributions légales	
0,68	5,16	0,33	4,05	0,69	0,07	:	3,93	1,80	— charges convent., contract. et bénévoles	
16,96	25,23	28,57	22,07	22,36	15,02	:	9,29	4,31	— total	
0,08	0,86	0,57	0,03	—	0,03	:	0,02	0,01	Avantages en nature	8
0,51	1,22	0,57	2,50	1,16	—	:	0,53	0,28	Autres dépenses à caractère social	9
1,26	1,12	0,70	0,35	—	0,17	:	2,68	0,98	Formation professionnelle	10
—	—	—	—	—	—	:	—	—	Impôts et subventions	11
100,00	100,00	100,00	100,00	100,00	100,00	:	100,00	100,00	Coût total	12
81,27	72,41	70,16	75,07	76,48	84,81	:	87,49	94,43	dont Coût direct	13
DM	FF	Lit	Fl	FB	Flux	Pence	Pence	DKr		
18,67	22,71	3 514	20,02	265,32	208,18	:	144,89	41,63	Coût horaire des ouvriers et employés	
<b>Manual + non-manual workers ≥ 10    Ouvriers + employés</b>										
64,53	58,89	51,03	59,59	60,05	74,96	:	79,22	83,07	Salaire direct + primes et gratif. régulières	1
0,81	0,21	—	0,07	—	—	:	—	—	Formation de capitaux des travailleurs	2
65,33	59,11	51,03	59,66	60,05	74,96	:	79,22	83,07	Total (1 + 2)	3
3,04	2,80	6,83	2,67	3,87	2,25	:	0,47	0,50	Autres primes et gratifications	4
12,85	9,43	11,34	13,25	12,36	8,58	:	6,49	11,05	Rémunérations pour journées non ouvrées	5
81,23	71,36	69,20	75,58	76,28	85,80	:	86,18	94,62	Total (3 + 4 + 5)	6
									Sécurité sociale:	7
16,19	20,27	28,37	18,07	21,98	13,72	:	5,50	2,70	— contributions légales	
0,60	5,21	0,32	3,82	0,50	0,05	:	3,86	1,55	— charges convent., contract. et bénévoles	
16,79	25,49	28,69	21,89	22,48	13,77	:	9,36	4,25	— total	
0,07	0,85	0,55	0,02	0,06	0,02	:	0,05	0,01	Avantages en nature	8
0,43	1,15	0,47	2,19	1,18	—	:	0,63	0,20	Autres dépenses à caractère social	9
1,48	1,13	1,09	0,32	—	0,40	:	3,77	0,91	Formation professionnelle	10
—	—	—	—	—	—	:	—	—	Impôts et subventions	11
100,00	100,00	100,00	100,00	100,00	100,00	:	100,00	100,00	Coût total	12
81,30	72,21	69,75	75,60	76,34	85,82	:	86,23	94,63	dont Coût direct	13
DM	FF	Lit	Fl	FB	Flux	Pence	Pence	DKr		
18,22	22,42	3 338	19,02	253,35	200,64	:	145,18	40,22	Coût horaire des ouvriers et employés	

## Manufacture of tools and finished metal goods

## Structure of labour costs as % of the total costs

NATURE OF EXPENDITURE		BR Deutsch-land	France	Italia	Nederland	Belgique/België	Luxem-bourg	United Kingdom	Ireland	Danmark
		<b>Manual workers &gt; 50 Ouvriers</b>								
1	Direct remuneration + regular bonuses	62,20	58,10	48,69	:	58,63	—	78,04	79,24	83,68
2	Payment to workers saving schemes	1,06	0,24	—	:	0,01	—	—	—	—
3	Total (1 + 2)	63,25	58,34	48,69	:	58,64	—	78,04	79,24	83,68
4	Other bonuses and gratuities	2,88	3,02	7,59	:	4,38	—	0,31	0,03	0,18
5	Payments for days not worked	14,12	8,89	11,80	:	13,06	—	8,70	7,92	10,85
6	Total (3 + 4 + 5)	80,25	70,27	68,08	:	76,08	—	87,05	87,19	94,71
7	Social security costs:									
	— statutory social welfare costs	17,45	20,52	29,44	:	22,23	—	7,34	7,25	3,79
	— customary contractual or voluntary costs	0,76	5,08	0,63	:	0,22	—	3,29	2,45	0,20
	— total	18,20	25,60	30,07	:	22,45	—	10,63	9,70	3,98
8	Benefits in kind	0,08	0,76	0,59	:	0,04	—	0,02	0,00	0,00
9	Other expenses of social nature	0,56	1,62	0,83	:	1,41	—	1,06	0,95	0,18
10	Vocational training	0,91	1,73	0,43	:	0,02	—	2,01	2,16	1,13
11	Taxes and subsidies	—	—	—	:	—	—	-0,77	—	—
12	Total costs	100,00	100,00	100,00	:	100,00	—	100,00	100,00	100,00
13	<i>of which</i> Direct costs	80,33	71,03	68,67	:	76,12	—	87,07	87,19	94,71
		DM	FF	Lit	Fl	FB	Flux	Pence	Pence	DKr
Hourly costs of manual workers		15,00	18,71	2 947	:	235,81	—	142,90	112,02	34,56
		<b>Non-manual workers &gt; 50 Employés</b>								
1	Direct remuneration + regular bonuses	64,94	61,33	53,42	:	61,57	—	74,88	79,93	78,62
2	Payment to workers saving schemes	0,79	0,45	0,02	:	—	—	—	—	—
3	Total (1 + 2)	65,72	61,78	53,44	:	61,57	—	74,88	79,93	78,62
4	Other bonuses and gratuities	4,18	4,06	6,70	:	5,46	—	1,63	0,31	2,95
5	Payments for days not worked	13,49	8,75	13,18	:	13,29	—	8,62	8,98	11,71
6	Total (3 + 4 + 5)	83,40	74,60	73,32	:	80,32	—	85,13	89,22	93,28
7	Social security costs:									
	— statutory social welfare costs	13,85	15,33	25,68	:	17,23	—	6,43	5,11	1,88
	— customary contractual or voluntary costs	1,30	6,13	0,08	:	2,01	—	7,30	4,05	4,32
	— total	15,15	21,46	25,76	:	19,24	—	13,73	9,16	6,20
8	Benefits in kind	0,05	0,80	0,53	:	0,03	—	0,08	0,44	0,01
9	Other expenses of social nature	0,36	1,65	0,39	:	0,40	—	0,85	0,77	0,07
10	Vocational training	1,05	1,47	—	:	0,01	—	0,75	0,41	0,45
11	Taxes and subsidies	—	—	—	:	—	—	-0,54	—	—
12	Total costs	100,00	100,00	100,00	:	100,00	—	100,00	100,00	100,00
13	<i>of which</i> Direct costs	83,45	75,40	73,85	:	80,35	—	85,21	89,66	93,29
		DM	FF	1 000 Lit	Fl	FB	Flux	£	£	DKr
Monthly costs of non-manual workers		3 065	4 975	632	:	51 789	—	304	277	7 669

## Fabrication d'outillage et d'articles fins en métaux

## Structure du coût de la main-d'œuvre en % du coût total

BR Deutsch-land	France	Italia	Nederland	Belgique/ België	Luxem- bourg	United Kingdom	Ireland	Danmark	NATURE DES DÉPENSES	
<b>Manual - non-manual workers ≥ 50      Ouvriers + employés</b>										
63,13	59,40	49,92	58,10	59,57	—	77,10	79,39	81,83	Salaire direct + primes et gratif. régulières	1
0,96	0,32	0,01	0,07	0,01	—	—	—	—	Formation de capitaux des travailleurs	2
64,10	59,73	49,93	58,18	59,58	—	77,10	79,39	81,83	Total (1 + 2)	3
3,32	3,44	7,36	2,83	4,73	—	0,70	0,10	1,19	Autres primes et gratifications	4
13,90	8,84	12,17	13,82	13,12	—	8,68	8,15	11,17	Rémunérations pour journées non ouvrées	5
81,32	72,01	69,46	74,83	77,43	—	86,48	87,64	94,19	Total (3 + 4 + 5)	6
									Sécurité sociale:	7
16,22	18,42	28,46	17,87	20,63	—	7,07	6,78	3,09	— contributions légales	
0,94	5,50	0,48	4,47	0,80	—	4,48	2,81	1,71	— charges convent., contract. et bénévoles	
17,16	23,93	28,94	22,34	21,43	—	11,55	9,58	4,79	— total	
0,07	0,77	0,57	0,30	0,03	—	0,04	0,10	0,00	Avantages en nature	8
0,49	1,63	0,71	2,01	1,09	—	1,00	0,91	0,14	Autres dépenses à caractère social	9
0,96	1,62	0,32	0,52	0,02	—	1,63	1,77	0,88	Formation professionnelle	10
—	—	—	—	—	—	-0,70	—	—	Impôts et subventions	11
100,00	100,00	100,00	100,00	100,00	—	100,00	100,00	100,00	Coût total	12
81,39	72,78	70,03	75,13	77,46	—	86,52	87,74	94,19	dont Coût direct	13
DM	FF	Lit	Fl	FB	Flux	Pence	Pence	DKr		
16,49	22,31	3 201	18,93	260,16	—	154,99	122,12	39,59	Coût horaire des ouvriers et employés	
<b>Manual - non-manual workers &gt; 10      Ouvriers - employés</b>										
63,54	59,69	50,06	58,57	59,99	75,43	77,50	79,00	82,09	Salaire direct + primes et gratif. régulières	1
0,97	0,29	—	0,06	0,01	—	—	—	—	Formation de capitaux des travailleurs	2
64,52	59,98	50,06	58,63	60,00	75,43	77,50	79,00	82,09	Total (1 + 2)	3
3,27	3,32	7,15	2,73	4,38	2,38	0,78	0,20	1,22	Autres primes et gratifications	4
13,68	8,78	12,13	13,84	12,92	9,96	8,53	7,82	11,13	Rémunérations pour journées non ouvrées	5
81,47	72,09	69,34	75,20	77,30	87,77	86,81	87,02	94,43	Total (3 + 4 + 5)	6
									Sécurité sociale:	7
16,21	18,60	28,48	17,86	20,88	11,99	7,13	6,89	3,05	— contributions légales	
0,87	5,42	0,46	4,32	0,68	—	4,08	2,78	1,55	— charges convent., contract. et bénévoles	
17,08	24,03	28,94	22,18	21,56	11,99	11,21	9,66	4,60	— total	
0,06	0,78	0,56	0,26	0,03	—	0,04	0,08	0,01	Avantages en nature	8
0,44	1,51	0,60	1,91	1,09	—	0,93	0,88	0,13	Autres dépenses à caractère social	9
0,95	1,56	0,56	0,45	0,02	0,24	1,64	2,35	0,83	Formation professionnelle	10
—	—	—	—	—	—	-0,63	—	—	Impôts et subventions	11
100,00	100,00	100,00	100,00	100,00	100,00	100,00	100,00	100,00	Coût total	12
81,53	72,87	69,90	75,46	77,33	87,77	86,85	87,10	94,44	dont Coût direct	13
DM	FF	Lit	Fl	FB	Flux	Pence	Pence	DKr		
16,23	21,90	3 093	18,61	252,61	151,59	151,39	118,21	38,16	Coût horaire des ouvriers et employés	

## Mechanical engineering

## Structure of labour costs as % of the total costs

NATURE OF EXPENDITURE		BR Deutch-land	France	Italia	Nederland	Belgique/ België	Luxem- bourg	United Kingdom	Ireland	Danmark
		<b>Manual workers &gt; 50 Ouvriers</b>								
1	Direct remuneration + regular bonuses	60,06	56,87	48,53	:	57,95	67,68	77,93	77,71	82,88
2	Payment to workers saving schemes	0,96	0,15	—	:	—	—	—	—	—
3	Total (1 + 2)	61,02	57,02	48,53	:	57,95	67,68	77,93	77,71	82,88
4	Other bonuses and gratuities	3,42	3,64	8,01	:	5,05	4,24	0,37	0,44	0,30
5	Payments for days not worked	14,46	8,84	11,41	:	12,58	10,93	8,57	7,79	10,70
6	Total (3 + 4 + 5)	78,90	69,52	67,95	:	75,58	82,85	86,87	85,94	93,88
7	Social security costs:									
	— statutory social welfare costs	16,96	21,48	29,34	:	22,00	15,05	7,26	6,58	3,54
	— customary contractual or voluntary costs	1,21	5,19	0,50	:	0,35	0,91	2,57	2,79	0,10
	— total	18,18	26,68	29,84	:	22,35	15,96	9,83	9,38	3,63
8	Benefits in kind	0,13	0,86	0,55	:	0,02	0,28	0,02	0,00	0,00
9	Other expenses of social nature	0,79	1,77	1,12	:	1,68	0,05	1,07	1,28	0,39
10	Vocational training	2,00	1,15	0,54	:	0,37	0,85	3,09	3,40	2,09
11	Taxes and subsidies	—	—	—	:	—	—	-0,88	—	—
12	Total costs	100,00	100,00	100,00	:	100,00	100,00	100,00	100,00	100,00
13	<i>of which</i> Direct costs	79,03	70,38	68,50	:	75,60	83,13	86,89	85,94	93,88
		DM	FF	Lit	Fl	FB	Flux	Pence	Pence	DKr
Hourly costs of manual workers		17,43	21,41	3 285	:	262,07	220,44	162,22	128,81	38,49
		<b>Non-manual workers &gt; 50 Employés</b>								
1	Direct remuneration + regular bonuses	64,32	60,11	52,72	:	60,46	66,64	75,16	79,96	81,24
2	Payment to workers saving schemes	0,74	0,32	—	:	0,06	—	—	—	—
3	Total (1 + 2)	65,07	60,44	52,72	:	60,52	66,64	75,16	79,96	81,24
4	Other bonuses and gratuities	4,83	4,84	7,38	:	6,14	10,60	1,03	1,79	1,20
5	Payments for days not worked	13,42	8,76	12,61	:	13,79	9,62	9,02	7,69	11,73
6	Total (3 + 4 + 5)	83,32	74,04	72,71	:	80,45	86,86	85,21	89,44	94,17
7	Social security costs:									
	— statutory social welfare costs	13,14	15,71	25,66	:	16,88	8,86	6,42	5,37	1,79
	— customary contractual or voluntary costs	1,91	6,67	0,20	:	1,96	2,89	6,85	4,05	3,08
	— total	15,04	22,39	25,86	:	18,84	11,75	13,27	9,41	4,87
8	Benefits in kind	0,08	0,81	0,52	:	0,02	1,17	0,07	0,03	0,03
9	Other expenses of social nature	0,65	1,49	0,91	:	0,65	0,05	0,94	0,74	0,34
10	Vocational training	0,91	1,24	—	:	0,04	0,17	1,08	0,37	0,58
11	Taxes and subsidies	—	—	—	:	—	—	-0,57	—	—
12	Total costs	100,00	100,00	100,00	:	100,00	100,00	100,00	100,00	100,00
13	<i>of which</i> Direct costs	83,40	74,85	73,23	:	80,47	88,03	85,28	89,47	94,20
		DM	FF	1 000 Lit	Fl	FB	Flux	£	£	DKr
Monthly costs of non-manual workers		3 254	5 410	695	:	55 396	51 967	304	265	7 541



## Construction de machines et de matériel mécanique

Structure du coût de la main-d'œuvre en % du coût total

BR Deutsch-land	France	Italia	Nederland	Belgique/ België	Luxem- bourg	United Kingdom	Ireland	Danmark	NATURE DES DÉPENSES	
<b>Manual + non-manual workers ≥ 50    Ouvriers + employés</b>										
61,89	58,44	49,99	58,68	58,90	67,21	76,88	78,29	82,23	Salaire direct + primes et gratif. régulières	1
0,87	0,23	—	0,06	0,02	—	—	—	—	Formation de capitaux des travailleurs	2
62,76	58,68	49,99	58,74	58,92	67,21	76,88	78,29	82,23	Total (1 + 2)	3
4,03	4,22	7,79	3,53	5,46	7,14	0,62	0,78	0,66	Autres primes et gratifications	4
14,01	8,80	11,84	13,29	13,04	10,33	8,74	7,76	11,11	Rémunérations pour journées non ouvrées	5
80,80	71,71	69,62	75,57	77,42	84,68	86,24	86,83	93,99	Total (3 + 4 + 5)	6
									Sécurité sociale:	7
									— contributions légales	
15,32	18,68	28,04	17,18	20,06	12,22	6,94	6,27	2,84	— charges convent., contract. et bénévoles	
1,51	5,91	0,40	4,68	0,96	1,82	4,20	3,11	1,28	— total	
16,83	24,60	28,44	21,85	21,02	14,04	11,14	9,39	4,12		
									Avantages en nature	8
0,11	0,83	0,54	0,11	0,02	0,69	0,04	0,01	0,02	Autres dépenses à caractère social	9
0,73	1,63	1,05	1,87	1,29	0,05	1,02	1,14	0,37	Formation professionnelle	10
1,53	1,20	0,35	0,60	0,25	0,54	2,32	2,63	1,49	Impôts et subventions	11
—	—	—	—	—	—	-0,76	—	—		
100,00	100,00	100,00	100,00	100,00	100,00	100,00	100,00	100,00	Coût total	12
									<i>dont</i>	
80,91	72,54	70,16	75,68	77,44	85,37	86,28	86,84	94,01	Coût direct	13
DM	FF	Lit	Fl	FB	Flux	Pence	Pence	DKr		
19,06	26,02	3 653	19,94	291,17	263,38	173,97	136,98	42,72	Coût horaire des ouvriers et employés	
<b>Manual + non-manual workers ≥ 10    Ouvriers + employés</b>										
62,13	59,02	50,13	59,03	59,14	67,39	77,10	77,73	82,32	Salaire direct + primes et gratif. régulières	1
0,87	0,20	—	0,07	0,03	—	—	—	—	Formation de capitaux des travailleurs	2
63,01	59,23	50,13	59,10	59,17	67,39	77,10	77,73	82,32	Total (1 + 2)	3
3,97	4,02	7,62	3,29	5,25	7,03	0,76	0,72	0,69	Autres primes et gratifications	4
13,91	8,73	11,78	13,34	12,96	10,30	8,66	7,43	11,08	Rémunérations pour journées non ouvrées	5
80,88	71,99	69,53	75,73	77,38	84,72	86,52	85,89	94,08	Total (3 + 4 + 5)	6
									Sécurité sociale:	7
									— contributions légales	
15,32	18,63	28,09	17,27	20,25	12,22	6,96	6,17	2,62	— charges convent., contract. et bénévoles	
1,44	5,81	0,39	4,54	0,89	1,78	3,92	2,98	1,28	— total	
16,76	24,44	28,48	21,81	21,14	14,00	10,88	9,15	3,90		
									Avantages en nature	8
0,10	0,83	0,54	0,09	0,02	0,67	0,04	0,03	0,02	Autres dépenses à caractère social	9
0,69	1,51	0,94	1,81	1,25	0,05	0,94	0,98	0,35	Formation professionnelle	10
1,57	1,19	0,51	0,55	0,21	0,56	2,35	3,94	1,65	Impôts et subventions	11
—	—	—	—	—	—	-0,73	—	—		
100,00	100,00	100,00	100,00	100,00	100,00	100,00	100,00	100,00	Coût total	12
									<i>dont</i>	
80,98	72,82	70,07	75,82	77,40	85,39	86,56	85,92	94,10	Coût direct	13
DM	FF	Lit	Fl	FB	Flux	Pence	Pence	DKr		
18,82	25,77	3 567	19,55	283,05	258,81	170,93	138,22	42,26	Coût horaire des ouvriers et employés	

## Manufacture of agricultural machinery and tractors

## Structure of labour costs as % of the total costs

NATURE OF EXPENDITURE		BR Deutsch-land	France	Italia	Nederland	Belgique/ België	Luxem- bourg	United Kingdom	Ireland	Danmark
		<b>Manual workers &gt; 50      Ouvriers</b>								
1	Direct remuneration + regular bonuses	60,16	56,09	50,30	:	57,94	—	80,36	:	83,60
2	Payment to workers saving schemes	0,97	0,37	—	:	—	—	—	:	—
3	Total (1 + 2)	61,13	56,46	50,30	:	57,94	—	80,36	:	83,60
4	Other bonuses and gratuities	3,24	3,52	7,59	:	5,21	—	0,04	:	0,44
5	Payments for days not worked	14,12	9,36	10,85	:	13,12	—	7,39	:	10,63
6	Total (3 + 4 + 5)	78,48	69,35	68,74	:	76,27	—	87,79	:	94,68
7	Social security costs:									
	— statutory social welfare costs	17,34	22,05	28,60	:	21,55	—	6,73	:	3,17
	— customary contractual or voluntary costs	1,73	4,96	0,55	:	0,27	—	3,52	:	0,04
	— total	19,07	27,02	29,15	:	21,82	—	10,25	:	3,21
8	Benefits in kind	0,22	0,86	0,54	:	—	—	—	:	0,01
9	Other expenses of social nature	0,88	1,56	1,03	:	1,70	—	0,88	:	0,44
10	Vocational training	1,35	1,18	0,54	:	0,21	—	1,41	:	1,67
11	Taxes and subsidies	—	—	—	:	—	—	-0,33	:	—
12	Total costs	100,00	100,00	100,00	:	100,00	—	100,00	:	100,00
13	<i>of which</i> Direct costs	78,70	70,21	69,28	:	76,27	—	87,79	:	94,69
		DM	FF	Lit	Fl	FB	Flux	Pence	Pence	DKr
Hourly costs of manual workers		16,28	20,39	2 990	:	283,19	—	172,05	:	34,37
		<b>Non-manual workers &gt; 50      Employés</b>								
1	Direct remuneration - regular bonuses	63,13	59,83	53,52	:	61,89	—	75,57	:	81,11
2	Payment to workers saving schemes	0,83	0,36	—	:	—	—	—	:	—
3	Total (1 + 2)	63,96	60,20	53,52	:	61,89	—	75,57	:	81,11
4	Other bonuses and gratuities	4,45	4,63	8,07	:	5,56	—	0,62	:	1,87
5	Payments for days not worked	14,14	9,16	11,31	:	13,47	—	9,04	:	11,69
6	Total (3 + 4 + 5)	82,56	73,99	72,90	:	80,92	—	85,23	:	94,67
7	Social security costs:									
	— statutory social welfare costs	13,35	16,10	25,56	:	16,09	—	6,28	:	1,69
	— customary contractual or voluntary costs	2,42	6,47	0,26	:	2,33	—	7,19	:	2,35
	— total	15,78	22,58	25,82	:	18,42	—	13,47	:	4,04
8	Benefits in kind	0,08	0,81	0,53	:	0,05	—	0,01	:	0,01
9	Other expenses of social nature	0,52	1,24	0,75	:	0,59	—	0,66	:	0,26
10	Vocational training	1,07	1,36	—	:	0,02	—	0,77	:	1,03
11	Taxes and subsidies	—	—	—	:	—	—	-0,14	:	—
12	Total costs	100,00	100,00	100,00	:	100,00	—	100,00	:	100,00
13	<i>of which</i> Direct costs	82,64	74,80	73,43	:	80,97	—	85,24	:	94,68
		DM	FF	1 000 Lit	Fl	FB	Flux	£	£	DKr
Monthly costs of non-manual workers		3 116	5 108	626	:	64 414	—	337	:	7 260

## Construction de machines et tracteurs agricoles

## Structure du coût de la main-d'œuvre en % du coût total

BR Deutschland	France	Italia	Nederland	Belgique/ België	Luxem- bourg	United Kingdom	Ireland	Danmark	NATURE DES DÉPENSES	
<b>Manual + non-manual workers ≥ 50      Ouvriers + employés</b>										
61,06	57,60	51,33	60,10	59,25	—	78,67	:	82,75	Salaire direct + primes et gratif. régulières	1
0,92	0,37	—	0,19	—	—	—	:	—	Formation de capitaux des travailleurs	2
61,99	57,97	51,33	60,29	59,25	—	78,67	:	82,75	Total (1 + 2)	3
3,61	3,97	7,74	2,69	5,33	—	0,24	:	0,93	Autres primes et gratifications	4
14,13	9,28	11,00	13,73	13,23	—	7,97	:	11,00	Rémunérations pour journées non ouvrées	5
79,72	71,23	70,07	76,71	77,81	—	86,88	:	94,67	Total (3 + 4 + 5)	6
									Sécurité sociale:	7
16,13	19,64	27,63	17,56	19,74	—	6,58	:	2,66	— contributions légales	
1,94	5,57	0,45	4,19	0,95	—	4,81	:	0,83	— charges convent., contract. et bénévoles	
18,07	25,22	28,08	21,75	20,69	—	11,39	:	3,49	— total	
0,18	0,84	0,54	—	0,02	—	0,01	:	0,01	Avantages en nature	8
0,77	1,43	0,94	1,22	1,33	—	0,80	:	0,38	Autres dépenses à caractère social	9
1,26	1,25	0,37	0,31	0,15	—	1,18	:	1,45	Formation professionnelle	10
—	—	—	—	—	—	-0,26	:	—	Impôts et subventions	11
100,00	100,00	100,00	100,00	100,00	—	100,00	:	100,00	Coût total	12
									<i>dont</i>	
79,90	72,07	70,61	76,21	77,83	—	86,89	:	94,68	Coût direct	13
DM	FF	Lit	Fl	FB	Flux	Pence	Pence	DKr		
17,43	23,82	3 278	18,18	317,51	—	185,88	:	38,32	Coût horaire des ouvriers et employés	
<b>Manual + non-manual workers &gt; 10      Ouvriers - employés</b>										
61,48	58,18	51,29	60,03	59,36	:	78,78	78,70	82,83	Salaire direct - primes et gratif. régulières	1
0,94	0,33	—	0,16	0,01	:	—	—	—	Formation de capitaux des travailleurs	2
62,42	58,51	51,29	60,19	59,37	:	78,78	78,70	82,83	Total (1 + 2)	3
3,50	3,73	7,53	2,30	5,24	:	0,28	0,01	0,90	Autres primes et gratifications	4
13,84	9,13	11,07	13,61	13,20	:	7,95	7,55	10,98	Rémunérations pour journées non ouvrées	5
79,75	71,38	69,89	76,10	77,81	:	87,01	86,25	94,71	Total (3 - 4 - 5)	6
									Sécurité sociale:	7
16,06	19,72	27,70	18,04	19,81	:	6,60	6,78	2,37	— contributions légales	
1,78	5,46	0,44	3,93	0,91	:	4,67	1,29	0,91	— charges convent., contract. et bénévoles	
17,83	25,18	28,14	21,97	20,72	:	11,27	8,07	3,28	— total	
0,16	0,84	0,53	0,01	0,02	:	0,02	0,00	0,01	Avantages en nature	8
0,70	1,32	0,84	1,39	1,31	:	0,77	0,39	0,37	Autres dépenses à caractère social	9
1,55	1,25	0,60	0,53	0,14	:	1,29	5,29	1,64	Formation professionnelle	10
—	—	—	—	—	:	-0,36	—	—	Impôts et subventions	11
100,00	100,00	100,00	100,00	100,00	:	100,00	100,00	100,00	Coût total	12
									<i>dont</i>	
79,91	72,22	70,42	76,11	77,83	:	87,03	86,25	94,72	Coût direct	13
DM	FF	Lit	Fl	FB	Flux	Pence	Pence	DKr		
16,99	23,15	3 214	17,45	311,05	:	182,92	133,83	38,14	Coût horaire des ouvriers et employés	

**Manufacture of machine-tools for working metal  
and of other tools and equipment for use with machines**
*Structure of labour costs as % of the total costs*

NATURE OF EXPENDITURE		BR Deutsch-land	France	Italia	Nederland	Belgique/ België	Luxem- bourg	United Kingdom	Ireland	Danmark
		<b>Manual workers &gt; 50 Ouvriers</b>								
1	Direct remuneration - regular bonuses	59,92	58,02	48,75	:	57,91	—	76,78	:	81,86
2	Payment to workers saving schemes	0,98	0,19	—	:	—	—	—	:	—
3	Total (1 + 2)	60,90	58,21	48,75	:	57,91	—	76,78	:	81,86
4	Other bonuses and gratuities	3,37	3,18	7,78	:	5,13	—	0,39	:	0,24
5	Payments for days not worked	14,78	8,65	11,28	:	12,80	—	9,11	:	10,29
6	Total (3 + 4 + 5)	79,06	70,06	67,81	:	75,84	—	86,28	:	92,39
7	Social security costs:									
	— statutory social welfare costs	16,62	21,17	29,39	:	22,13	—	7,37	:	3,22
	— customary contractual or voluntary costs	0,86	4,61	0,58	:	0,44	—	2,14	:	0,05
	— total	17,48	25,78	29,97	:	22,57	—	9,51	:	3,26
8	Benefits in kind	0,09	0,84	0,60	:	0,01	—	—	:	0,00
9	Other expenses of social nature	0,82	2,00	0,92	:	1,56	—	0,96	:	0,76
10	Vocational training	2,55	1,30	0,70	:	0,02	—	3,92	:	3,59
11	Taxes and subsidies	—	—	—	:	—	—	-0,67	:	—
12	Total costs	100,00	100,00	100,00	:	100,00	—	100,00	:	100,00
13	of which Direct costs	79,15	70,90	68,41	:	75,85	—	86,28	:	92,39
		DM	FF	Lit	Fl	FB	Flux	Pence	Pence	DKr
Hourly costs of manual workers		17,90	21,97	3 458	:	263,49	—	159,06	:	39,20
		<b>Non-manual workers &gt; 50 Employés</b>								
1	Direct remuneration - regular bonuses	64,38	60,80	52,60	:	60,79	—	75,27	:	80,51
2	Payment to workers saving schemes	0,74	0,24	—	:	—	—	—	:	—
3	Total (1 + 2)	65,12	61,04	52,60	:	60,79	—	75,27	:	80,51
4	Other bonuses and gratuities	4,32	4,28	7,44	:	7,10	—	1,49	:	2,40
5	Payments for days not worked	13,89	8,78	12,42	:	12,85	—	9,54	:	11,57
6	Total (3 + 4 + 5)	83,33	74,11	72,46	:	80,74	—	86,30	:	94,48
7	Social security costs:									
	— statutory social welfare costs	13,12	16,05	26,00	:	16,56	—	6,35	:	1,52
	— customary contractual or voluntary costs	1,98	6,08	0,24	:	2,06	—	6,13	:	3,39
	— total	15,10	22,13	26,24	:	18,62	—	12,48	:	4,92
8	Benefits in kind	0,05	0,77	0,57	:	0,01	—	0,08	:	0,02
9	Other expenses of social nature	0,59	1,72	0,73	:	0,62	—	0,73	:	0,16
10	Vocational training	0,93	1,24	—	:	0,01	—	0,96	:	0,47
11	Taxes and subsidies	—	—	—	:	—	—	-0,55	:	—
12	Total costs	100,00	100,00	100,00	:	100,00	—	100,00	:	100,00
13	of which Direct costs	83,38	74,88	73,03	:	80,75	—	86,38	:	94,5
		DM	FF	1 000 Lit	Fl	FB	Flux	£	£	DKr
Monthly costs of non-manual workers		3 251	5 328	710	:	53 944	—	302	:	7 805

**Construction de machines-outils pour le travail des métaux,  
d'outillage et d'outils pour machines**

*Structure du coût de la main-d'œuvre en % du coût total*

BR Deutsch-land	France	Italia	Nederland	Belgique/ België	Luxem- bourg	United Kingdom	Ireland	Danmark	NATURE DES DÉPENSES	
<p align="center"><b>Manual + non-manual workers ≥ 50      Ouvriers + employés</b></p>										
61,78	59,22	50,05	60,41	59,04	—	76,25	:	81,42	Salaire direct + primes et gratif. régulières	1
0,88	0,21	—	0,04	—	—	—	:	—	Formation de capitaux des travailleurs	2
62,66	59,44	50,05	60,45	59,04	—	76,25	:	81,42	Total (1 + 2)	3
3,77	3,66	7,66	2,03	5,90	—	0,77	:	0,95	Autres primes et gratifications	4
14,41	8,71	11,67	13,71	12,79	—	9,26	:	10,71	Rémunérations pour journées non ouvrées	5
80,84	71,81	69,38	76,19	77,73	—	86,28	:	93,08	Total (3 + 4 + 5)	6
<p align="center"><b>Sécurité sociale:</b></p>										7
15,16	18,95	28,26	16,98	19,96	—	7,02	:	2,66	— contributions légales	
1,33	5,25	0,45	4,55	1,09	—	3,53	:	1,15	— charges convent., contract. et benevoles	
16,48	24,20	28,71	21,54	21,05	—	10,55	:	3,81	— total	
0,08	0,81	0,59	0,15	0,01	—	0,03	:	0,01	Avantages en nature	8
0,73	1,88	0,86	1,49	1,19	—	0,88	:	0,56	Autres dépenses à caractère social	9
1,88	1,27	0,46	0,63	0,02	—	2,89	:	2,54	Formation professionnelle	10
—	—	—	—	—	—	-0,63	:	—	Impôts et subventions	11
100,00	100,00	100,00	100,00	100,00	—	100,00	:	100,00	Coût total	12
80,92	72,62	69,97	76,34	77,74	—	86,31	:	93,09	<i>dont</i> Coût direct	13
DM	FF	Lit	Fl	FB	Flux	Pence	Pence	DKr		
19,33	25,64	3 806	19,86	289,81	—	169,90	:	42,54	Coût horaire des ouvriers et employés	
<p align="center"><b>Manual + non-manual workers &gt; 10      Ouvriers + employés</b></p>										
61,98	59,98	50,18	60,14	59,42	—	76,92	76,78	82,25	Salaire direct + primes et gratif. régulières	1
0,89	0,17	—	0,08	—	—	—	—	—	Formation de capitaux des travailleurs	2
62,86	60,16	50,18	60,22	59,42	—	76,92	76,78	82,25	Total (1 + 2)	3
3,75	3,47	7,49	2,14	5,55	—	0,95	0,23	0,80	Autres primes et gratifications	4
14,29	8,62	11,56	13,71	12,83	—	9,00	6,55	10,73	Rémunérations pour journées non ouvrées	5
80,90	72,26	69,23	76,06	77,80	—	86,87	83,56	93,77	Total (3 + 4 + 5)	6
<p align="center"><b>Sécurité sociale:</b></p>										7
15,17	18,74	28,32	17,17	20,03	—	7,06	6,12	2,18	— contributions légales	
1,27	5,22	0,44	4,48	1,00	—	3,05	3,03	0,99	— charges convent., contract. et benevoles	
16,44	23,97	28,76	21,65	21,03	—	10,11	9,15	3,17	— total	
0,07	0,82	0,58	0,15	0,01	—	0,04	0,06	0,02	Avantages en nature	8
0,69	1,70	0,76	1,57	1,14	—	0,80	1,73	0,37	Autres dépenses à caractère social	9
1,90	1,24	0,67	0,57	0,02	—	2,80	5,50	2,67	Formation professionnelle	10
—	—	—	—	—	—	-0,62	—	—	Impôts et subventions	11
100,00	100,00	100,00	100,00	100,00	—	100,00	100,00	100,00	Coût total	12
80,97	73,08	69,81	76,21	77,81	—	86,91	83,62	93,79	<i>dont</i> Coût direct	13
DM	FF	Lit	Fl	FB	Flux	Pence	Pence	DKr		
19,11	25,58	3 688	19,26	284,86	—	165,49	134,66	41,00	Coût horaire des ouvriers et employés	

**Manufacture of office machinery and  
data processing machinery**
*Structure of labour costs as % of the total costs*

NATURE OF EXPENDITURE		BR Deutsch- land	France	Italia	Nederland	Belgique/ België	Luxem- bourg	United Kingdom	Ireland	Danmark
		<b>Manual workers ≥ 50      Ouvriers</b>								
1	Direct remuneration + regular bonuses	60,53	55,28	44,75	:	58,54	—	75,73	:	85,61
2	Payment to workers saving schemes	1,16	0,26	—	:	—	—	—	:	—
3	Total (1 + 2)	61,69	55,55	44,75	:	58,54	—	75,73	:	85,61
4	Other bonuses and gratuities	2,73	4,72	8,03	:	4,39	—	0,22	:	0,02
5	Payments for days not worked	15,37	8,79	11,02	:	14,05	—	10,53	:	10,85
6	Total (3 + 4 + 5)	79,79	69,08	63,80	:	76,98	—	86,48	:	96,48
7	Social security costs:									
	— statutory social welfare costs	16,76	19,47	19,86	:	22,47	—	6,43	:	2,98
	— customary contractual or voluntary costs	0,67	6,44	25,40	:	—	—	5,68	:	0,02
	— total	17,43	25,91	2,95	:	22,47	—	12,11	:	3,00
8	Benefits in kind	0,03	0,88	28,35	:	0,01	—	0,03	:	0,00
9	Other expenses of social nature	0,93	2,38	0,55	:	0,54	—	1,54	:	0,32
10	Vocational training	1,82	1,73	5,65	:	—	—	1,30	:	0,20
11	Taxes and subsidies	—	—	1,65	:	—	—	-1,46	:	—
12	Total costs	100,00	100,00	100,00	:	100,00	—	100,00	:	100,00
13	<i>of which</i> Direct costs	79,82	69,96	64,35	:	76,99	—	86,51	:	96,48
		DM	FF	Lit	Fl	FB	Flux	Pence	Pence	DKr
Hourly costs of manual workers		15,00	21,82	3 667	:	200,61	—	172,21	:	35,63
		<b>Non-manual workers ≥ 50      Employés</b>								
1	Direct remuneration + regular bonuses	62,88	55,40	48,32	:	62,68	—	75,88	:	82,45
2	Payment to workers saving schemes	0,58	0,02	—	:	—	—	—	:	—
3	Total (1 + 2)	63,46	55,42	48,32	:	62,68	—	75,88	:	82,45
4	Other bonuses and gratuities	5,77	5,95	7,33	:	4,45	—	0,63	:	0,07
5	Payments for days not worked	14,96	12,03	12,87	:	12,46	—	8,95	:	12,12
6	Total (3 + 4 + 5)	84,19	73,41	68,52	:	79,59	—	85,46	:	94,63
7	Social security costs:									
	— statutory social welfare costs	11,23	11,43	25,31	:	19,14	—	5,77	:	1,15
	— customary contractual or voluntary costs	2,43	9,20	2,19	:	1,00	—	7,21	:	3,13
	— total	13,66	20,64	27,50	:	20,14	—	12,98	:	4,28
8	Benefits in kind	0,02	0,80	0,51	:	—	—	0,04	:	0,01
9	Other expenses of social nature	1,64	2,60	3,47	:	0,27	—	1,15	:	0,58
10	Vocational training	0,49	2,54	—	:	—	—	1,12	:	0,49
11	Taxes and subsidies	—	—	—	:	—	—	-0,75	:	—
12	Total costs	100,00	100,00	100,00	:	100,00	—	100,00	:	100,00
13	<i>of which</i> Direct costs	84,21	74,21	69,03	:	79,59	—	85,50	:	94,64
		DM	FF	1 000 Lit	Fl	FB	Flux	£	£	DKr
Monthly costs of non-manual workers		4 210	7 476	781	:	40 642	—	362	:	7 648

**Construction de machines de bureau et de machines  
et installations pour le traitement de l'information**
*Structure du coût de la main-d'œuvre en % du coût total*

BR Deutsch-land	France	Italia	Nederland	Belgique/ België	Luxem- bourg	United Kingdom	Ireland	Danmark	NATURE DES DÉPENSES	
<b>Manual + non-manual workers ≥ 50    Ouvriers + employés</b>										
62,34	55,39	46,59	55,90	61,30	—	75,82	:	84,46	Salaire direct + primes et gratif. régulières	1
0,71	0,04	—	0,23	—	—	—	:	—	Formation de capitaux des travailleurs	2
63,05	55,43	46,59	56,13	61,30	—	75,82	:	84,46	Total (1 + 2)	3
5,07	5,87	7,67	5,05	4,43	—	0,47	:	0,04	Autres primes et gratifications	4
15,05	11,83	11,97	13,33	12,99	—	9,56	:	11,31	Rémunérations pour journées non ouvrées	5
83,17	73,14	66,23	74,51	78,72	—	85,85	:	95,81	Total (3 + 4 + 5)	6
									Sécurité sociale:	7
12,51	11,94	25,34	14,33	20,24	—	6,02	:	2,32	— contributions légales	
2,02	9,03	2,57	8,05	0,67	—	6,62	:	1,15	— charges convent., contract. et bénévoles	
14,54	20,97	27,91	22,38	20,91	—	12,64	:	3,46	— total	
									Avantages en nature	8
0,02	0,80	0,53	0,35	0,01	—	0,04	:	0,00	Autres dépenses à caractère social	9
1,47	2,58	4,53	2,44	0,36	—	1,30	:	0,42	Formation professionnelle	10
0,80	2,49	0,80	0,32	—	—	1,19	:	0,31	Impôts et subventions	11
—	—	—	—	—	—	-1,02	:	—		
100,00	100,00	100,00	100,00	100,00	—	100,00	:	100,00	Coût total	12
									dont	
83,19	73,94	66,76	74,86	78,73	—	85,89	:	95,81	Coût direct	13
DM	FF	Lit	Fl	FB	Flux	Pence	Pence	DKr		
23,93	43,98	4 327	23,31	237,81	—	207,70	:	39,99	Coût horaire des ouvriers et employés	
<b>Manual + non-manual workers &gt; 10    Ouvriers + employés</b>										
62,35	55,49	46,59	55,92	61,32	—	76,03	79,43	84,36	Salaire direct + primes et gratif. régulières	1
0,71	0,04	—	0,23	—	—	—	—	—	Formation de capitaux des travailleurs	2
63,06	55,53	46,59	56,15	61,32	—	76,03	79,43	84,36	Total (1 + 2)	3
5,06	5,83	7,66	5,05	4,37	—	0,45	0,23	0,07	Autres primes et gratifications	4
15,03	11,80	11,97	13,34	12,95	—	9,49	6,28	11,31	Rémunérations pour journées non ouvrées	5
83,16	73,16	66,22	74,53	78,64	—	85,97	85,94	95,74	Total (3 + 4 + 5)	6
									Sécurité sociale:	7
12,52	11,97	25,37	14,35	20,28	—	6,09	6,06	2,32	— contributions légales	
2,01	9,00	2,57	8,02	0,65	—	6,43	2,66	1,16	— charges convent., contract. et bénévoles	
14,54	20,97	27,94	22,38	20,93	—	12,52	8,72	3,48	— total	
									Avantages en nature	8
0,02	0,80	0,53	0,34	0,01	—	0,04	0,00	0,00	Autres dépenses à caractère social	9
1,46	2,57	4,51	2,43	0,42	—	1,26	1,61	0,40	Formation professionnelle	10
0,82	2,47	0,80	0,32	—	—	1,19	3,72	0,37	Impôts et subventions	11
—	—	—	—	—	—	-0,98	—	—		
100,00	100,00	100,00	100,00	100,00	—	100,00	100,00	100,00	Coût total	12
									dont	
83,18	73,96	66,75	74,87	78,65	—	86,01	85,94	95,74	Coût direct	13
DM	FF	Lit	Fl	FB	Flux	Pence	Pence	DKr		
23,84	43,83	4 318	23,24	237,15	—	206,07	136,90	38,90	Coût horaire des ouvriers et employés	

## Electrical engineering

## Structure of labour costs as % of the total costs

NATURE OF EXPENDITURE		BR Deutschland	France	Italia	Nederland	Belgique/ België	Luxembourg	United Kingdom	Ireland	Danmark	
		<b>Manual workers ≥ 50</b>					<b>Ouvriers</b>				
1	Direct remuneration + regular bonuses	59,75	56,32	47,99	:	55,84	73,50	77,59	75,85	82,60	
2	Payment to workers saving schemes	1,08	0,26	—	:	—	—	—	—	—	
3	Total (1 + 2)	60,83	56,58	47,99	:	55,84	73,50	77,59	75,85	82,60	
4	Other bonuses and gratuities	3,77	3,88	9,28	:	5,85	2,84	0,39	0,84	0,53	
5	Payments for days not worked	14,26	8,68	12,65	:	13,42	10,33	9,77	8,08	10,63	
6	Total (3 + 4 + 5)	78,85	69,15	69,92	:	75,11	86,66	87,75	84,77	93,75	
7	Social security costs:										
	— statutory social welfare costs	16,34	21,02	26,95	:	21,64	11,76	7,30	7,14	3,45	
	— customary contractual or voluntary costs	1,22	5,37	0,63	:	0,89	0,10	2,82	1,98	0,49	
	— total	17,57	26,40	27,58	:	22,53	11,86	10,12	9,12	3,94	
8	Benefits in kind	0,21	0,78	0,80	:	0,04	0,08	0,02	0,10	0,02	
9	Other expenses of social nature	1,32	2,45	1,45	:	2,25	—	1,25	1,69	0,76	
10	Vocational training	2,06	1,19	0,25	:	0,07	1,40	2,04	4,32	1,52	
11	Taxes and subsidies	—	—	—	:	—	—	-1,18	—	—	
12	Total costs	100,00	100,00	100,00	:	100,00	100,00	100,00	100,00	100,00	
13	of which Direct costs	79,06	69,93	70,72	:	75,15	86,74	87,77	84,87	93,77	
		DM	FF	Lit	Fl	FB	Flux	Pence	Pence	DKr	
Hourly costs of manual workers		15,72	19,61	3 182	:	248,68	208,46	142,21	118,54	35,16	
		<b>Non-manual workers ≥ 50</b>					<b>Employés</b>				
1	Direct remuneration + regular bonuses	62,76	59,27	52,88	:	58,96	70,72	75,43	80,88	79,17	
2	Payment to workers saving schemes	0,67	0,59	—	:	0,01	—	—	—	—	
3	Total (1 + 2)	63,43	59,86	52,88	:	58,97	70,72	75,43	80,88	79,17	
4	Other bonuses and gratuities	5,69	4,62	8,13	:	7,31	8,43	0,87	0,62	1,25	
5	Payments for days not worked	13,70	8,68	12,58	:	13,03	12,04	9,40	7,41	11,76	
6	Total (3 + 4 + 5)	82,82	73,17	73,59	:	79,31	91,19	85,70	88,91	92,19	
7	Social security costs:										
	— statutory social welfare costs	12,82	15,28	24,60	:	16,40	8,22	6,54	4,71	2,09	
	— customary contractual or voluntary costs	2,59	6,90	0,19	:	3,20	0,34	6,24	4,40	4,66	
	— total	15,41	22,19	24,79	:	19,60	8,56	12,78	9,11	6,75	
8	Benefits in kind	0,12	0,79	0,68	:	0,02	0,25	0,07	0,14	0,02	
9	Other expenses of social nature	0,99	2,36	0,94	:	1,02	—	0,99	0,98	0,48	
10	Vocational training	0,67	1,46	—	:	0,05	—	1,15	0,86	0,57	
11	Taxes and subsidies	—	—	—	:	—	—	-0,69	—	—	
12	Total costs	100,00	100,00	100,00	:	100,00	100,00	100,00	100,00	100,00	
13	of which Direct costs	82,94	73,96	74,27	:	79,33	91,44	85,77	89,05	92,21	
		DM	FF	1 000 Lit	Fl	FB	Flux	£	£	DKr	
Monthly costs of non-manual workers		3 378	5 321	685	:	56 339	52 204	304	294	7 503	



## Construction électrique et électronique

## Structure du coût de la main-d'œuvre en % du coût total

BR Deutschland	France	Italia	Nederland	Belgique/ België	Luxem- bourg	United Kingdom	Ireland	Danmark	NATURE DES DÉPENSES	
<b>Manual + non-manual workers ≥ 50    Ouvriers + employés</b>										
61,17	57,94	49,86	54,59	57,18	72,87	76,69	77,41	81,05	Salaire direct + primes et gratif. régulières	1
0,88	0,44	—	0,06	0,01	—	—	—	—	Formation de capitaux des travailleurs	2
62,05	58,38	49,86	54,64	57,19	72,87	76,69	77,41	81,05	Total (1 + 2)	3
4,67	4,28	8,84	4,47	6,48	4,10	0,59	0,78	0,85	Autres primes et gratifications	4
13,99	8,68	12,62	12,94	13,24	10,71	9,62	7,87	11,14	Rémunérations pour journées non ouvrées	5
80,72	71,36	71,32	72,05	76,91	87,68	86,90	86,06	93,05	Total (3 + 4 + 5)	6
									Sécurité sociale:	7
									— contributions légales	
14,69	17,87	26,05	14,33	19,39	10,96	6,99	6,38	2,83	— charges convent., contract. et bénévoles	
1,87	6,21	0,47	9,46	1,89	0,15	4,24	2,73	2,38	— total	
16,55	24,08	26,52	23,79	21,28	11,12	11,23	9,12	5,21		
									Avantages en nature	8
0,17	0,79	0,76	0,62	0,03	0,12	0,04	0,11	0,02	Autres dépenses à caractère social	9
1,16	2,40	1,25	2,66	1,72	—	1,14	1,47	0,63	Formation professionnelle	10
1,40	1,34	0,15	0,88	0,06	1,08	1,67	3,25	1,09	Impôts et subventions	11
—	—	—	—	—	—	-0,98	—	—		
100,00	100,00	100,00	100,00	100,00	100,00	100,00	100,00	100,00	Coût total	12
									dont	
80,89	72,15	72,08	72,67	76,94	87,80	86,94	86,17	93,07	Coût direct	13
DM	FF	Lit	Fl	FB	Flux	Pence	Pence	DKr		
18,39	25,36	3 621	23,07	288,22	226,02	160,27	132,56	40,69	Coût horaire des ouvriers et employés	
<b>Manual + non-manual workers ≥ 10    Ouvriers + employés</b>										
61,31	58,22	49,88	54,74	57,31	72,73	76,78	77,42	80,12	Salaire direct + primes et gratif. régulières	1
0,88	0,41	—	0,06	—	—	—	—	—	Formation de capitaux des travailleurs	2
62,19	58,64	49,88	54,80	57,31	72,73	76,78	77,42	80,12	Total (1 + 2)	3
4,62	4,22	8,76	4,41	6,38	4,10	0,64	0,73	1,84	Autres primes et gratifications	4
13,93	8,65	12,60	12,94	13,21	10,68	9,54	7,76	11,11	Rémunérations pour journées non ouvrées	5
80,73	71,52	71,24	72,15	76,90	87,52	86,96	85,90	93,06	Total (3 + 4 + 5)	6
									Sécurité sociale:	7
									— contributions légales	
14,71	17,84	26,12	14,38	19,45	11,08	6,99	6,37	2,85	— charges convent., contract. et bénévoles	
1,82	6,16	0,47	9,35	1,84	0,13	4,15	2,76	2,36	— total	
16,53	24,00	26,59	23,74	21,29	11,21	11,14	9,13	5,21		
									Avantages en nature	8
0,16	0,80	0,75	0,61	0,03	0,10	0,05	0,10	0,02	Autres dépenses à caractère social	9
1,13	2,32	1,22	2,63	1,72	—	1,11	1,36	0,63	Formation professionnelle	10
1,45	1,33	0,20	0,87	0,06	1,17	1,71	3,50	1,07	Impôts et subventions	11
—	—	—	—	—	—	-0,96	—	—		
100,00	100,00	100,00	100,00	100,00	100,00	100,00	100,00	100,00	Coût total	12
									dont	
80,89	72,32	71,99	72,76	76,93	87,62	87,01	86,00	93,08	Coût direct	13
DM	FF	Lit	Fl	FB	Flux	Pence	Pence	DKr		
18,24	25,31	3 589	22,91	285,45	215,83	159,35	131,44	40,45	Coût horaire des ouvriers et employés	

**Manufacture of motor vehicles and of  
motor vehicle parts and accessories**
*Structure of labour costs as % of the total costs*

NATURE OF EXPENDITURE		BR Deutsch- land	France	Italia	Nederland	Belgique/ België	Luxem- bourg	United Kingdom	Ireland	Danmark
		<b>Manual workers ≥ 50      Ouvriers</b>								
1	Direct remuneration + regular bonuses	56,89	54,92	45,29	:	58,14	:	76,99	76,98	84,76
2	Payment to workers saving schemes	0,88	0,03	—	:	—	:	—	—	—
3	Total (1 + 2)	57,77	54,95	45,29	:	58,14	:	76,99	76,98	84,76
4	Other bonuses and gratuities	5,08	4,08	9,18	:	5,22	:	0,27	0,06	0,00
5	Payments for days not worked	15,46	9,16	13,42	:	12,74	:	11,51	11,50	10,71
6	Total (3 + 4 + 5)	78,31	68,20	67,89	:	76,10	:	88,77	88,54	95,47
7	Social security costs:									
	— statutory social welfare costs	16,66	20,80	28,25	:	20,70	:	6,81	5,41	2,95
	— customary contractual or voluntary costs	1,55	5,58	0,52	:	0,37	:	2,99	2,51	0,10
	— total	18,21	26,39	28,77	:	21,07	:	9,80	7,92	3,04
8	Benefits in kind	0,55	1,06	0,65	:	0,03	:	0,08	0,00	0,00
9	Other expenses of social nature	1,45	3,05	2,30	:	2,44	:	0,88	0,53	0,20
10	Vocational training	1,48	1,28	0,39	:	0,36	:	1,37	3,01	1,29
11	Taxes and subsidies	—	—	—	:	—	:	-0,90	—	—
12	Total costs	100,00	100,00	100,00	:	100,00	:	100,00	100,00	100,00
13	<i>of which</i> Direct costs	78,86	69,26	68,54	:	76,13	:	88,85	88,54	95,47
		DM	FF	Lit	Fl	FB	Flux	Pence	Pence	DKr
Hourly costs of manual workers		19,89	23,23	3 476	:	283,18	:	180,82	178,47	35,77
		<b>Non-manual workers ≥ 50      Employés</b>								
1	Direct remuneration + regular bonuses	60,97	58,83	50,33	:	59,79	:	74,27	77,94	85,27
2	Payment to workers saving schemes	0,67	0,04	—	:	0,01	:	—	—	—
3	Total (1 + 2)	61,64	58,87	50,33	:	59,80	:	74,27	77,94	85,27
4	Other bonuses and gratuities	6,25	4,56	10,01	:	6,21	:	0,36	0,57	0,48
5	Payments for days not worked	14,79	9,71	11,86	:	14,21	:	11,63	9,28	11,84
6	Total (3 + 4 + 5)	82,68	73,15	72,20	:	80,22	:	86,26	87,79	97,59
7	Social security costs:									
	— statutory social welfare costs	12,45	14,90	25,55	:	16,55	:	5,54	3,37	1,17
	— customary contractual or voluntary costs	3,09	7,20	0,32	:	2,39	:	7,35	7,60	0,68
	— total	15,54	22,11	25,87	:	18,94	:	12,89	10,96	1,84
8	Benefits in kind	0,15	1,11	0,58	:	0,02	:	0,06	0,04	0,00
9	Other expenses of social nature	0,97	2,03	1,35	:	0,72	:	0,77	0,59	0,08
10	Vocational training	0,65	1,58	—	:	0,10	:	0,54	0,62	0,48
11	Taxes and subsidies	—	—	—	:	—	:	-0,52	—	—
12	Total costs	100,00	100,00	100,00	:	100,00	:	100,00	100,00	100,00
13	<i>of which</i> Direct costs	82,83	74,26	72,78	:	80,24	:	86,32	87,83	97,59
		DM	FF	1 000 Lit	Fl	FB	Flux	£	£	DKr
Monthly costs of non-manual workers		3 690	5 673	714	:	59 859	:	359	359	7 524

**Construction d'automobiles  
et pièces détachées**
*Structure du coût de la main-d'œuvre en % du coût total*

BR Deutsch-land	France	Italia	Nederland	Belgique/ België	Luxem- bourg	United Kingdom	Ireland	Danmark	NATURE DES DÉPENSES	
<b>Manual + non-manual workers ≥ 50      Ouvriers + employés</b>										
58,09	56,31	46,69	53,97	58,55	:	76,23	77,19	84,96	Salaire direct + primes et gratif. régulières	1
0,82	0,03	—	0,07	—	:	—	—	—	Formation de capitaux des travailleurs	2
58,91	56,35	46,69	54,04	58,55	:	76,23	77,19	84,96	Total (1 + 2)	3
5,42	4,25	9,41	4,56	5,46	:	0,30	0,17	0,19	Autres primes et gratifications	4
15,27	9,35	12,98	13,93	13,10	:	11,54	11,01	11,16	Rémunérations pour journées non ouvrées	5
79,60	69,96	69,08	72,53	77,11	:	88,07	88,37	96,31	Total (3 + 4 + 5)	6
									Sécurité sociale:	7
15,42	18,70	27,50	17,11	19,67	:	6,46	4,96	2,24	— contributions légales	
2,01	6,16	0,47	6,53	0,87	:	4,21	3,64	0,33	— charges convent., contract. et bénévoles	
17,43	24,86	27,97	23,64	20,54	:	10,67	8,59	2,57	— total	
0,43	1,08	0,63	0,93	0,03	:	0,07	0,01	0,00	Avantages en nature	8
1,31	2,69	2,04	2,50	2,02	:	0,85	0,55	0,15	Autres dépenses à caractère social	9
1,23	1,38	0,28	0,40	0,30	:	1,13	2,48	0,97	Formation professionnelle	10
—	—	—	—	—	:	-0,79	—	—	Impôts et subventions	11
100,00	100,00	100,00	100,00	100,00	:	100,00	100,00	100,00	Coût total	12
80,03	71,04	69,71	73,46	77,14	:	88,14	88,38	96,31	dont Coût direct	13
DM	FF	Lit	Fl	FB	Flux	Pence	Pence	DKr		
21,16	26,46	3 761	21,14	302,90	:	193,74	187,95	40,09	Coût horaire des ouvriers et employés	
<b>Manual + non-manual workers ≥ 10      Ouvriers + employés</b>										
58,20	56,46	46,76	54,92	58,61	74,01	76,37	77,28	83,98	Salaire direct + primes et gratif. régulières	1
0,82	0,03	—	0,06	—	—	—	—	—	Formation de capitaux des travailleurs	2
59,02	56,50	46,76	54,98	58,61	74,01	76,37	77,28	83,98	Total (1 + 2)	3
5,38	4,22	9,35	4,18	5,39	3,44	0,32	0,17	0,34	Autres primes et gratifications	4
15,22	9,33	12,95	13,85	13,10	10,63	11,42	10,84	11,13	Rémunérations pour journées non ouvrées	5
79,62	70,06	69,06	73,01	77,10	88,08	88,11	88,29	95,45	Total (3 + 4 + 5)	6
									Sécurité sociale:	7
15,42	18,67	27,52	17,27	19,73	11,89	6,46	5,04	2,45	— contributions légales	
1,98	6,15	0,47	6,13	0,85	—	4,21	3,58	0,24	— charges convent., contract. et bénévoles	
17,41	24,82	27,99	23,40	20,58	11,89	10,67	8,61	2,69	— total	
0,43	1,08	0,63	0,83	0,03	—	0,07	0,01	0,02	Avantages en nature	8
1,30	2,64	2,00	2,39	2,00	—	0,85	0,55	0,13	Autres dépenses à caractère social	9
1,25	1,38	0,32	0,38	0,29	0,03	1,13	2,54	1,71	Formation professionnelle	10
—	—	—	—	—	—	-0,79	—	—	Impôts et subventions	11
100,00	100,00	100,00	100,00	100,00	100,00	100,00	100,00	100,00	Coût total	12
80,05	71,14	69,69	73,84	77,13	88,08	88,18	88,30	95,47	dont Coût direct	13
DM	FF	Lit	Fl	FB	Flux	Pence	Pence	DKr		
21,04	26,37	3 739	20,40	299,95	198,46	191,53	183,87	38,49	Coût horaire des ouvriers et employés	

**Manufacture and assembly of motor vehicles  
and manufacture of motor vehicle engines**
*Structure of labour costs as % of the total costs*

NATURE OF EXPENDITURE		BR Deutsch- land	France	Italia	Nederland	Belgique/ België	Luxem- bourg	United Kingdom	Ireland	Danmark
		<b>Manual workers ≥ 50 Ouvriers</b>								
1	Direct remuneration + regular bonuses	55,95	53,85	44,96	:	58,01	:	:	:	85,16
2	Payment to workers saving schemes	0,86	0,00	—	:	—	:	:	:	—
3	Total (1 + 2)	56,80	53,85	44,96	:	58,01	:	:	:	85,16
4	Other bonuses and gratuities	5,58	4,06	9,98	:	5,41	:	:	:	0,00
5	Payments for days not worked	15,74	9,34	13,32	:	12,62	:	:	:	10,66
6	Total (3 + 4 + 5)	78,13	67,26	68,26	:	76,04	:	:	:	95,81
7	Social security costs:									
	– statutory social welfare costs	16,39	20,20	28,34	:	20,49	:	:	:	2,29
	– customary contractual or voluntary costs	1,78	5,76	0,41	:	0,38	:	:	:	0,00
	– total	18,17	25,97	28,75	:	20,87	:	:	:	2,29
8	Benefits in kind	0,66	1,44	0,60	:	0,03	:	:	:	0,00
9	Other expenses of social nature	1,60	3,82	2,15	:	2,64	:	:	:	0,00
10	Vocational training	1,45	1,48	0,24	:	0,42	:	:	:	1,89
11	Taxes and subsidies	—	—	—	:	—	:	:	:	—
12	Total costs	100,00	100,00	100,00	:	100,00	:	:	:	100,00
13	<i>of which</i> Direct costs	78,79	68,70	68,86	:	76,07	:	:	:	95,81
		DM	FF	Lit	Fl	FB	Flux	Pence	Pence	DKr
Hourly costs of manual workers		21,08	26,80	3 540	:	290,80	:	:	:	37,66
		<b>Non-manual workers ≥ 50 Employés</b>								
1	Direct remuneration + regular bonuses	60,21	57,84	49,69	:	59,62	:	:	:	86,54
2	Payment to workers saving schemes	0,65	0,01	—	:	0,01	:	:	:	—
3	Total (1 + 2)	60,87	57,85	49,69	:	59,63	:	:	:	86,54
4	Other bonuses and gratuities	6,69	4,53	10,49	:	6,32	:	:	:	0,62
5	Payments for days not worked	14,98	10,25	12,14	:	14,39	:	:	:	11,62
6	Total (3 + 4 + 5)	82,54	72,64	72,32	:	80,34	:	:	:	98,78
7	Social security costs:									
	– statutory social welfare costs	12,13	14,33	25,42	:	16,34	:	:	:	0,68
	– customary contractual or voluntary costs	3,51	7,55	0,33	:	2,45	:	:	:	0,30
	– total	15,64	21,88	25,75	:	18,79	:	:	:	0,98
8	Benefits in kind	0,18	1,33	0,57	:	0,02	:	:	:	0,00
9	Other expenses of social nature	1,04	2,37	1,36	:	0,74	:	:	:	0,00
10	Vocational training	0,59	1,75	—	:	0,11	:	:	:	0,24
11	Taxes and subsidies	—	—	—	:	—	:	:	:	—
12	Total costs	100,00	100,00	100,00	:	100,00	:	:	:	100,00
13	<i>of which</i> Direct costs	82,72	73,97	72,89	:	80,36	:	:	:	98,78
		DM	FF	1 000 Lit	Fl	FB	Flux	£	£	DKr
Monthly costs of non-manual workers		3 821	5 937	738	:	61 699	:	:	:	7 833

**Construction et assemblage de véhicules automobiles  
et construction de moteurs pour ceux-ci**
*Structure du coût de la main-d'œuvre en % du coût total*

BR Deutsch-land	France	Italia	Nederland	Belgique/ België	Luxem- bourg	United Kingdom	Ireland	Danmark	NATURE DES DÉPENSES	
<b>Manual + non-manual workers ≥ 50    Ouvriers + employés</b>										
57,20	55,33	46,45	:	58,41	:	:	:	<b>85,95</b>	Salaire direct + primes et gratif. régulières	1
0,80	0,00	—	:	—	:	:	:	—	Formation de capitaux des travailleurs	2
58,00	55,34	46,45	:	58,41	:	:	:	<b>85,95</b>	Total (1 + 2)	3
5,91	4,23	10,14	:	5,63	:	:	:	0,35	Autres primes et gratifications	4
15,52	9,68	12,95	:	13,03	:	:	:	11,21	Rémunérations pour journées non ouvrées	5
79,42	69,26	69,54	:	77,07	:	:	:	97,51	Total (3 + 4 + 5)	6
									Sécurité sociale:	7
15,14	18,02	27,43	:	19,47	:	:	:	1,37	— contributions légales	
2,29	6,42	0,38	:	0,91	:	:	:	0,17	— charges convent., contract. et bénévoles	
17,43	24,45	27,81	:	20,38	:	:	:	1,54	— total	
									Avantages en nature	8
0,52	1,40	0,59	:	0,03	:	:	:	0,00	Autres dépenses à caractère social	9
1,44	3,28	1,90	:	2,17	:	:	:	0,00	Formation professionnelle	10
1,20	1,58	0,16	:	0,35	:	:	:	0,95	Impôts et subventions	11
—	—	—	:	—	:	:	:	—		
100,00	100,00	100,00	:	100,00	:	:	:	100,00	Coût total	12
									dont	
79,94	70,66	70,13	:	77,10	:	:	:	97,51	Coût direct	13
DM	FF	Lit	Fl	FB	Flux	Pence	Pence	DKr		
22,31	29,84	3 881	:	311,22	:	:	:	44,34	Coût horaire des ouvriers et employés	
<b>Manual + non-manual workers ≥ 10    Ouvriers + employés</b>										
57,22	55,38	46,45	51,90	58,42	:	:	77,37	85,19	Salaire direct + primes et gratif. régulières	1
0,80	0,00	—	0,10	—	:	:	—	—	Formation de capitaux des travailleurs	2
58,02	55,38	46,45	52,00	58,42	:	:	77,37	85,19	Total (1 + 2)	3
5,90	4,23	10,13	4,88	5,62	:	:	0,19	0,37	Autres primes et gratifications	4
15,51	9,67	12,94	14,35	13,05	:	:	11,30	11,17	Rémunérations pour journées non ouvrées	5
79,42	69,30	69,52	71,23	77,09	:	:	88,86	96,73	Total (3 + 4 + 5)	6
									Sécurité sociale:	7
15,14	17,99	27,44	17,15	19,47	:	:	4,90	1,58	— contributions légales	
2,28	6,43	0,39	7,17	0,90	:	:	3,72	0,15	— charges convent., contract. et bénévoles	
17,43	24,43	27,83	24,32	20,37	:	:	8,62	1,74	— total	
									Avantages en nature	8
0,51	1,40	0,59	1,23	0,03	:	:	0,01	0,01	Autres dépenses à caractère social	9
1,43	3,27	1,89	2,75	2,16	:	:	0,54	0,00	Formation professionnelle	10
1,20	1,58	0,17	0,46	0,35	:	:	1,97	1,52	Impôts et subventions	11
—	—	—	—	—	:	:	—	—		
100,00	100,00	100,00	100,00	100,00	:	:	100,00	100,00	Coût total	12
									dont	
79,93	70,70	70,11	72,46	77,12	:	:	88,87	96,74	Coût direct	13
DM	FF	Lit	Fl	FB	Flux	Pence	Pence	DKr		
22,29	29,87	3 878	22,02	310,74	:	:	190,56	42,94	Coût horaire des ouvriers et employés	

## Manufacture of other means of transport

## Structure of labour costs as % of the total costs

NATURE OF EXPENDITURE		BR Deutsch- land	France	Italia	Nederland	Belgique/ België	Luxem- bourg	United Kingdom	Ireland	Danmark
		<b>Manual workers ≥ 50      Ouvriers</b>								
1	Direct remuneration + regular bonuses	58,84	56,83	45,70	:	56,54	—	77,03	77,07	82,52
2	Payment to workers saving schemes	0,83	0,18	—	:	0,01	—	—	—	—
3	Total (1 + 2)	59,67	57,01	45,70	:	56,55	—	77,03	77,07	82,52
4	Other bonuses and gratuities	3,56	3,50	9,33	:	5,36	—	0,34	0,48	0,31
5	Payments for days not worked	14,14	9,32	12,20	:	12,72	—	9,15	7,56	10,52
6	Total (3 + 4 + 5)	77,37	69,85	67,23	:	74,63	—	86,52	85,10	93,35
7	Social security costs:									
	— statutory social welfare costs	17,79	19,01	28,99	:	22,88	—	7,38	4,19	4,11
	— customary contractual or voluntary costs	1,40	6,53	0,77	:	0,50	—	2,62	3,51	0,08
	— total	19,19	25,54	29,76	:	23,38	—	10,00	7,70	4,20
8	Benefits in kind	0,37	0,75	0,53	:	0,02	—	0,02	0,00	0,00
9	Other expenses of social nature	1,41	2,66	2,22	:	1,75	—	1,05	1,86	0,59
10	Vocational training	1,67	1,19	0,26	:	0,22	—	4,20	5,34	1,86
11	Taxes and subsidies	—	—	—	:	—	—	-1,79	—	—
12	Total costs	100,00	100,00	100,00	:	100,00	—	100,00	100,00	100,00
13	of which Direct costs	77,74	70,60	67,76	:	74,65	—	86,54	85,10	93,35
		DM	FF	Lit	Fl	FB	Flux	Pence	Pence	DKr
Hourly costs of manual workers		17,68	23,68	3 509	:	298,25	—	182,72	204,57	43,09
		<b>Non-manual workers ≥ 50      Employés</b>								
1	Direct remuneration + regular bonuses	62,75	59,03	52,23	:	58,62	—	74,21	78,23	80,59
2	Payment to workers saving schemes	0,70	0,21	—	:	0,04	—	—	—	—
3	Total (1 + 2)	63,45	59,25	52,23	:	58,66	—	74,21	78,23	80,59
4	Other bonuses and gratuities	4,78	4,42	8,27	:	8,49	—	0,33	2,02	0,90
5	Payments for days not worked	13,88	9,69	13,33	:	12,85	—	9,60	6,95	11,94
6	Total (3 + 4 + 5)	82,11	73,37	73,83	:	80,00	—	84,14	87,20	93,43
7	Social security costs:									
	— statutory social welfare costs	13,15	13,90	23,95	:	16,53	—	6,38	3,88	2,78
	— customary contractual or voluntary costs	2,65	7,39	0,16	:	2,40	—	7,58	6,80	3,13
	— total	15,80	21,29	24,11	:	18,93	—	13,96	10,68	5,91
8	Benefits in kind	0,10	0,64	0,52	:	0,04	—	0,12	0,45	0,00
9	Other expenses of social nature	1,34	3,49	1,54	:	1,00	—	1,00	1,45	0,05
10	Vocational training	0,64	1,18	—	:	0,03	—	1,61	0,22	0,61
11	Taxes and subsidies	—	—	—	:	—	—	-0,83	—	—
12	Total costs	100,00	100,00	100,00	:	100,00	—	100,00	100,00	100,00
13	of which Direct costs	82,21	74,01	74,35	:	80,04	—	84,26	87,65	93,43
		DM	FF	1 000 Lit	Fl	FB	Flux	£	£	DKr
Monthly costs of non-manual workers		3 489	6 216	701	:	59 728	—	325	289	7 976

## Construction d'autre matériel de transport

## Structure du coût de la main-d'œuvre en % du coût total

BR Deutsch-land	France	Italia	Nederland	Belgique/België	Luxem-bourg	United Kingdom	Ireland	Danmark	NATURE DES DÉPENSES	
<b>Manual + non-manual workers ≥ 50      Ouvriers + employés</b>										
60,38	57,97	47,56	57,24	57,18	—	75,84	77,35	82,07	Salaire direct + primes et gratif. régulières	1
0,78	0,20	—	0,02	0,01	—	—	—	—	Formation de capitaux des travailleurs	2
61,16	58,17	47,56	57,26	57,19	—	75,84	77,35	82,07	Total (1 + 2)	3
4,04	3,98	9,03	3,97	6,32	—	0,34	0,85	0,45	Autres primes et gratifications	4
14,04	9,51	12,53	12,65	12,77	—	9,34	7,41	10,85	Rémunérations pour journées non ouvrées	5
79,24	71,67	69,12	73,87	76,28	—	85,52	85,61	93,37	Total (3 + 4 + 5)	6
									Sécurité sociale	7
15,96	16,37	27,54	16,80	20,93	—	6,96	4,11	3,80	— contributions légales	
1,89	6,97	0,60	4,61	1,09	—	4,70	4,30	0,80	— charges convent., contract. et bénévoles	
17,85	23,34	28,14	21,41	22,02	—	11,66	8,42	4,60	— total	
0,26	0,69	0,53	0,30	0,02	—	0,06	0,11	0,00	Avantages en nature	8
1,38	3,09	2,03	2,95	1,52	—	1,03	1,76	0,46	Autres dépenses à caractère social	9
1,26	1,18	0,18	1,47	0,16	—	3,12	4,11	1,57	Formation professionnelle	10
—	—	—	—	—	—	-1,39	—	—	Impôts et subventions	11
100,00	100,00	100,00	100,00	100,00	—	100,00	100,00	100,00	Coût total	12
79,50	72,36	69,65	74,17	76,30	—	85,58	85,72	93,37	dont Coût direct	13
DM	FF	Lit	Fl	FB	Flux	Pence	Pence	DKr		
19,54	29,58	3 784	20,29	318,50	—	195,18	198,21	45,03	Coût horaire des ouvriers et employés	
<b>Manual + non-manual workers &gt; 10      Ouvriers + employés</b>										
60,50	58,11	47,64	57,59	57,36	—	75,91	76,71	81,90	Salaire direct + primes et gratif. régulières	1
0,78	0,19	—	0,02	0,01	—	—	—	—	Formation de capitaux des travailleurs	2
61,28	58,30	47,64	57,60	57,37	—	75,91	76,71	81,90	Total (1 + 2)	3
4,01	3,93	8,95	3,78	6,17	—	0,36	0,82	0,44	Autres primes et gratifications	4
14,00	9,46	12,50	12,67	12,77	—	9,31	7,27	10,82	Rémunérations pour journées non ouvrées	5
79,30	71,70	69,09	74,05	76,31	—	85,58	84,80	93,15	Total (3 + 4 + 5)	6
									Sécurité sociale	7
15,96	16,48	27,59	16,92	20,99	—	6,97	4,15	3,76	— contributions légales	
1,86	6,90	0,60	4,52	1,02	—	4,64	4,28	0,77	— charges convent., contract. et bénévoles	
17,82	23,38	28,19	21,44	22,01	—	11,61	8,43	4,53	— total	
0,26	0,70	0,53	0,29	0,02	—	0,06	0,11	0,00	Avantages en nature	8
1,35	3,02	1,97	2,86	1,50	—	1,02	1,68	0,44	Autres dépenses à caractère social	9
1,27	1,18	0,22	1,36	0,16	—	3,11	4,97	1,88	Formation professionnelle	10
—	—	—	—	—	—	-1,38	—	—	Impôts et subventions	11
100,00	100,00	100,00	100,00	100,00	—	100,00	100,00	100,00	Coût total	12
79,56	72,40	69,62	74,34	76,33	—	85,64	84,91	93,15	dont Coût direct	13
DM	FF	Lit	Fl	FB	Flux	Pence	Pence	DKr		
19,41	29,22	3 749	20,05	311,40	—	194,28	195,94	44,36	Coût horaire des ouvriers et employés	

## Shipbuilding and marine engineering

## Structure of labour costs as % of the total costs

NATURE OF EXPENDITURE		BR Deutsch-land	France	Italia	Nederland	Belgique/ Belgie	Luxem- bourg	United Kingdom	Ireland	Danmark
		<b>Manual workers ≥ 50 Ouvriers</b>								
1	Direct remuneration + regular bonuses	57,76	58,97	42,74	:	56,86	—	77,98	:	82,52
2	Payment to workers saving schemes	0,75	0,09	—	:	—	—	—	:	—
3	Total (1 + 2)	58,51	59,06	42,74	:	56,86	—	77,98	:	82,52
4	Other bonuses and gratuities	3,26	2,95	9,64	:	5,30	—	0,66	:	0,32
5	Payments for days not worked	14,04	8,90	12,28	:	12,56	—	9,17	:	10,52
6	Total (3 + 4 + 5)	75,80	70,92	64,66	:	74,72	—	87,81	:	93,36
7	Social security costs:									
	— statutory social welfare costs	18,62	18,01	31,01	:	22,89	—	7,66	:	4,14
	— customary contractual or voluntary costs	1,47	7,36	0,61	:	0,43	—	0,90	:	0,08
	— total	20,09	25,37	31,62	:	23,32	—	8,56	:	4,22
8	Benefits in kind	0,58	0,68	0,51	:	—	—	0,01	:	0,00
9	Other expenses of social nature	1,68	1,67	2,89	:	1,72	—	1,07	:	0,61
10	Vocational training	1,85	1,33	0,32	:	0,24	—	6,10	:	1,81
11	Taxes and subsidies	—	—	—	:	—	—	-3,55	:	—
12	Total costs	100,00	100,00	100,00	:	100,00	—	100,00	:	100,00
13	of which Direct costs	76,38	71,60	65,17	:	74,72	—	87,82	:	93,36
		DM	FF	Lit	FI	FB	Flux	Pence	Pence	DKr
Hourly costs of manual workers		18,32	22,75	3 825	:	317,64	—	187,69	:	43,56
		<b>Non-manual workers ≥ 50 Employés</b>								
1	Direct remuneration + regular bonuses	61,31	60,23	50,15	:	58,04	—	76,28	:	80,50
2	Payment to workers saving schemes	0,69	0,12	—	:	—	—	—	:	—
3	Total (1 + 2)	62,00	60,35	50,15	:	58,04	—	76,28	:	80,50
4	Other bonuses and gratuities	4,19	5,06	8,13	:	9,22	—	0,57	:	0,97
5	Payments for days not worked	12,77	9,26	14,41	:	13,27	—	9,60	:	11,92
6	Total (3 + 4 + 5)	78,96	74,67	72,69	:	80,53	—	86,45	:	93,39
7	Social security costs:									
	— statutory social welfare costs	13,71	14,34	24,59	:	16,10	—	6,24	:	2,82
	— customary contractual or voluntary costs	4,59	7,26	0,09	:	2,49	—	7,07	:	3,20
	— total	18,29	21,60	24,68	:	18,59	—	13,31	:	6,02
8	Benefits in kind	0,31	0,80	0,46	:	0,08	—	0,17	:	0,00
9	Other expenses of social nature	1,55	1,69	2,17	:	0,74	—	1,03	:	0,05
10	Vocational training	0,88	1,20	—	:	0,06	—	1,48	:	0,54
11	Taxes and subsidies	—	—	—	:	—	—	-2,44	:	—
12	Total costs	100,00	100,00	100,00	:	100,00	—	100,00	:	100,00
13	of which Direct costs	79,27	75,47	73,15	:	80,61	—	86,62	:	93,39
		DM	FF	1 000 Lit	FI	FB	Flux	£	£	DKr
Monthly costs of non-manual workers		3 430	5 893	732	:	62 165	—	340	:	8 059



## Construction navale, réparation et entretien des navires

## Structure du coût de la main-d'œuvre en % du coût total

BR Deutsch-land	France	Italia	Nederland	Belgique/België	Luxem-bourg	United Kingdom	Ireland	Danmark	NATURE DES DÉPENSES	
<b>Manual + non-manual workers ≥ 50      Ouvriers + employés</b>										
58,64	59,36	44,53	56,27	57,17	—	77,51	:	82,05	Salaire direct + primes et gratif. régulières	1
0,73	0,10	—	0,02	—	—	—	:	—	Formation de capitaux des travailleurs	2
59,37	59,46	44,53	56,29	57,17	—	77,51	:	82,05	Total (1 + 2)	3
3,49	3,60	9,27	4,24	6,31	—	0,63	:	0,47	Autres primes et gratifications	4
13,73	9,01	12,79	12,73	12,75	—	9,29	:	10,85	Rémunérations pour journées non ouvrées	5
76,58	72,09	66,59	73,26	76,23	—	87,43	:	93,37	Total (3 + 4 + 5)	6
<b>Sécurité sociale:</b>										7
17,41	16,87	29,47	17,12	21,13	—	7,26	:	3,83	— contributions légales	
2,24	7,33	0,48	4,42	0,96	—	2,62	:	0,80	— charges convent., contract. et bénévoles	
19,65	24,20	29,95	21,55	22,09	—	9,88	:	4,63	— total	
0,51	0,72	0,50	0,35	0,02	—	0,06	:	0,00	Avantages en nature	8
1,65	1,67	2,72	3,35	1,47	—	1,06	:	0,48	Autres dépenses à caractère social	9
1,61	1,29	0,24	1,50	0,19	—	4,81	:	1,52	Formation professionnelle	10
—	—	—	—	—	—	-3,24	:	—	Impôts et subventions	11
100,00	100,00	100,00	100,00	100,00	—	100,00	:	100,00	Coût total	12
77,09	72,81	67,09	73,61	76,25	—	87,49	:	93,37	<i>dont</i> Coût direct	13
DM	FF	Lit	Fl	FB	Flux	Pence	Pence	DKr		
19,23	25,67	4 033	20,42	336,13	—	197,83	:	45,47	Coût horaire des ouvriers et employés	
<b>Manual + non-manual workers ≥ 10      Ouvriers - employés</b>										
58,77	59,52	44,77	56,69	57,28	—	77,58	76,29	81,87	Salaire direct + primes et gratif. régulières	1
0,74	0,09	—	0,02	—	—	—	—	—	Formation de capitaux des travailleurs	2
59,51	59,61	44,77	56,71	57,28	—	77,58	76,29	81,87	Total (1 + 2)	3
3,46	3,48	9,15	4,04	6,19	—	0,68	1,96	0,46	Autres primes et gratifications	4
13,70	8,92	12,73	12,72	12,75	—	9,24	6,09	10,80	Rémunérations pour journées non ouvrées	5
76,67	72,03	66,65	73,48	76,22	—	87,50	84,34	93,13	Total (3 + 4 + 5)	6
<b>Sécurité sociale:</b>										7
17,39	17,18	29,48	17,22	21,18	—	7,27	4,37	3,79	— contributions légales	
2,19	7,11	0,48	4,34	0,92	—	2,59	2,59	0,77	— charges convent., contract. et bénévoles	
19,58	24,29	29,96	21,56	22,10	—	9,86	6,96	4,56	— total	
0,50	0,73	0,50	0,35	0,02	—	0,05	0,30	0,00	Avantages en nature	8
1,61	1,65	2,62	3,23	1,48	—	1,03	1,23	0,46	Autres dépenses à caractère social	9
1,64	1,28	0,27	1,39	0,18	—	4,72	7,16	1,85	Formation professionnelle	10
—	—	—	—	—	—	-3,16	—	—	Impôts et subventions	11
100,00	100,00	100,00	100,00	100,00	—	100,00	100,00	100,00	Coût total	12
77,17	72,76	67,15	73,83	76,24	—	87,55	84,64	93,13	<i>dont</i> Coût direct	13
DM	FF	Lit	Fl	FB	Flux	Pence	Pence	DKr		
19,14	25,22	3 971	20,20	330,95	—	196,53	185,02	44,79	Coût horaire des ouvriers et employés	

## Aerospace equipment manufacturing and repairing

## Structure of labour costs as % of the total costs

NATURE OF EXPENDITURE		BR Deutschland	France	Italia	Nederland	Belgique/ Belgie	Luxem- bourg	United Kingdom	Ireland	Danmark
		<b>Manual workers &gt; 50 Ouvriers</b>								
1	Direct remuneration + regular bonuses	60,14	55,57	48,28	:	55,57	—	76,25	:	:
2	Payment to workers saving schemes	0,93	0,29	—	:	—	—	—	:	:
3	Total (1 + 2)	61,07	55,87	48,28	:	55,57	—	76,25	:	:
4	Other bonuses and gratuities	4,04	4,08	9,16	:	6,48	—	0,13	:	:
5	Payments for days not worked	14,38	9,69	12,39	:	12,46	—	9,28	:	:
6	Total (3 + 4 + 5)	79,49	69,65	69,83	:	74,51	—	85,66	:	:
7	Social security costs:									
	— statutory social welfare costs	15,95	18,46	26,14	:	22,78	—	7,19	:	:
	— customary contractual or voluntary costs	1,32	6,02	0,55	:	0,48	—	3,89	:	:
	— total	17,27	24,48	26,69	:	23,26	—	11,08	:	:
8	Benefits in kind	0,09	0,76	0,55	:	—	—	0,02	:	:
9	Other expenses of social nature	1,41	4,00	2,58	:	1,77	—	1,01	:	:
10	Vocational training	1,74	1,08	0,35	:	0,46	—	2,80	:	:
11	Taxes and subsidies	—	—	—	:	—	—	-0,57	:	:
12	Total costs	100,00	100,00	100,00	:	100,00	—	100,00	:	:
	<i>of which</i>									
13	Direct costs	79,58	70,41	70,38	:	74,51	—	85,68	:	:
		DM	FF	Lit	Fl	FB	Flux	Pence	Pence	DKr
Hourly costs of manual workers		17,88	27,88	3 524	:	273,64	—	184,42	:	:
		<b>Non-manual workers &gt; 50 Employés</b>								
1	Direct remuneration + regular bonuses	63,08	58,71	53,28	:	58,02	—	73,57	:	:
2	Payment to workers saving schemes	0,68	0,23	—	:	—	—	—	:	:
3	Total (1 + 2)	63,76	58,94	53,28	:	58,02	—	73,57	:	:
4	Other bonuses and gratuities	4,92	4,34	8,60	:	8,28	—	0,26	:	:
5	Payments for days not worked	14,69	9,89	12,74	:	12,85	—	9,64	:	:
6	Total (3 + 4 + 5)	83,36	73,17	74,62	:	79,15	—	83,47	:	:
7	Social security costs:									
	— statutory social welfare costs	12,78	13,46	22,88	:	17,22	—	6,41	:	:
	— customary contractual or voluntary costs	1,96	7,48	0,18	:	2,40	—	7,75	:	:
	— total	14,75	20,95	23,06	:	19,62	—	14,16	:	:
8	Benefits in kind	0,01	0,58	0,57	:	—	—	0,10	:	:
9	Other expenses of social nature	1,42	4,12	1,75	:	1,23	—	1,00	:	:
10	Vocational training	0,46	1,15	—	:	—	—	1,65	:	:
11	Taxes and subsidies	—	—	—	:	—	—	-0,38	:	:
12	Total costs	100,00	100,00	100,00	:	100,00	—	100,00	:	:
	<i>of which</i>									
13	Direct costs	83,37	73,75	75,19	:	79,15	—	83,57	:	:
		DM	FF	1 000 Lit	Fl	FB	Flux	£	£	DKr
Monthly costs of non-manual workers		3 601	6 469	694	:	57 587	—	325	:	:

## Construction et réparation d'aéronefs

## Structure du coût de la main-d'œuvre en % du coût total

BR Deutsch-land	France	Italia	Nederland	Belgique/ België	Luxem- bourg	United Kingdom	Ireland	Danmark	NATURE DES DÉPENSES	
<b>Manual + non-manual workers ≥ 50      Ouvriers + employés</b>										
61,93	57,67	50,40	:	56,73	—	74,88	:	:	Salaire direct + primes et gratif. régulières	1
0,78	0,25	—	:	—	—	—	:	:	Formation de capitaux des travailleurs	2
62,70	57,92	50,40	:	56,73	—	74,88	:	:	Total (1 + 2)	3
4,57	4,25	8,92	:	7,33	—	0,20	:	:	Autres primes et gratifications	4
14,57	9,82	12,54	:	12,62	—	9,46	:	:	Rémunérations pour journées non ouvrées	5
81,84	72,00	71,86	:	76,68	—	84,54	:	:	Total (3 + 4 + 5)	6
									Sécurité sociale:	7
									— contributions légales	
14,03	15,12	24,76	:	20,16	—	6,79	:	:	— charges convent.. contract. et bénévoles	
1,71	6,99	0,39	:	1,39	—	5,87	:	:	— total	
15,74	22,12	25,15	:	21,55	—	12,66	:	:		
									Avantages en nature	8
0,04	0,64	0,56	:	—	—	0,06	:	:	Autres dépenses à caractère social	9
1,42	4,08	2,23	:	1,52	—	1,01	:	:	Formation professionnelle	10
0,96	1,13	0,20	:	0,25	—	2,21	:	:	Impôts et subventions	11
—	—	—	:	—	—	-0,48	:	:		
100,00	100,00	100,00	:	100,00	—	100,00	:	:	Coût total	12
									<i>dont</i>	
81,88	72,64	72,42	:	76,68	—	84,60	:	:	Coût direct	13
DM	FF	Lit	FI	FB	Flux	Pence	Pence	DKr		
21,22	35,08	3 939	:	303,99	—	198,41	:	:	Coût horaire des ouvriers et employés	
<b>Manual + non-manual workers ≥ 10      Ouvriers + employés</b>										
61,95	57,71	50,36	:	56,84	—	74,89	:	:	Salaire direct + primes et gratif. régulières	1
0,78	0,25	—	:	—	—	—	:	:	Formation de capitaux des travailleurs	2
62,72	57,96	50,36	:	56,84	—	74,89	:	:	Total (1 + 2)	3
4,57	4,25	8,91	:	7,30	—	0,20	:	:	Autres primes et gratifications	4
14,56	9,81	12,55	:	12,61	—	9,46	:	:	Rémunérations pour journées non ouvrées	5
81,86	72,03	71,82	:	76,75	—	84,55	:	:	Total (3 + 4 + 5)	6
									Sécurité sociale:	7
									— contributions légales	
14,03	15,13	24,78	:	20,14	—	6,79	:	:	— charges convent.. contract. et bénévoles	
1,70	6,98	0,41	:	1,37	—	5,86	:	:	— total	
15,73	22,11	25,19	:	21,51	—	12,65	:	:		
									Avantages en nature	8
0,04	0,64	0,56	:	—	—	0,06	:	:	Autres dépenses à caractère social	9
1,41	4,06	2,22	:	1,50	—	1,01	:	:	Formation professionnelle	10
0,96	1,13	0,21	:	0,24	—	2,21	:	:	Impôts et subventions	11
—	—	—	:	—	—	-0,48	:	:		
100,00	100,00	100,00	:	100,00	—	100,00	:	:	Coût total	12
									<i>dont</i>	
81,90	72,67	72,38	:	76,75	—	84,61	:	:	Coût direct	13
DM	FF	Lit	FI	FB	Flux	Pence	Pence	DKr		
21,19	35,02	3 934	:	304,30	—	198,15	:	:	Coût horaire des ouvriers et employés	

## Instrument engineering

## Structure of labour costs as % of the total costs

NATURE OF EXPENDITURE		BR Deutschland	France	Italia	Nederland	Belgique/België	Luxembourg	United Kingdom	Ireland	Danmark
		<b>Manual workers &gt; 50 Ouvriers</b>								
1	Direct remuneration + regular bonuses	61,21	58,74	48,14	:	57,38	—	76,43	77,42	84,05
2	Payment to workers saving schemes	1,11	0,37	0,01	:	—	—	—	—	—
3	Total (1 + 2)	62,32	59,11	48,15	:	57,38	—	76,43	77,42	84,05
4	Other bonuses and gratuities	3,11	3,43	8,26	:	5,40	—	0,66	0,27	0,27
5	Payments for days not worked	14,43	8,26	11,41	:	12,92	—	9,41	7,56	10,58
6	Total (3 + 4 + 5)	79,86	70,80	67,82	:	75,70	—	86,50	85,25	94,90
7	Social security costs:									
	— statutory social welfare costs	16,32	21,01	27,69	:	22,42	—	7,00	7,17	3,83
	— customary contractual or voluntary costs	1,02	4,54	1,20	:	0,36	—	3,78	3,99	0,17
	— total	17,34	25,55	28,89	:	22,78	—	10,78	11,16	4,01
8	Benefits in kind	0,05	0,78	0,52	:	0,01	—	0,03	0,02	0,00
9	Other expenses of social nature	0,91	1,69	2,23	:	1,49	—	1,14	2,00	0,25
10	Vocational training	1,85	1,15	0,54	:	0,02	—	2,41	1,57	0,84
11	Taxes and subsidies	—	—	—	:	—	—	-0,86	—	—
12	Total costs	100,00	100,00	100,00	:	100,00	—	100,00	100,00	100,00
	<i>of which</i>									
13	Direct costs	79,91	71,58	68,34	:	75,71	—	86,53	85,27	94,90
		DM	FF	Lit	Fl	FB	Flux	Pence	Pence	DKr
Hourly costs of manual workers		14,69	17,67	3 069	:	241,51	—	138,48	113,43	35,01
		<b>Non-manual workers &gt; 50 Employés</b>								
1	Direct remuneration + regular bonuses	64,06	60,68	52,97	:	58,51	—	75,46	78,08	82,64
2	Payment to workers saving schemes	0,77	0,41	0,04	:	—	—	—	—	—
3	Total (1 + 2)	64,83	61,09	53,01	:	58,51	—	75,46	78,08	82,64
4	Other bonuses and gratuities	4,35	4,47	7,40	:	6,84	—	0,91	1,43	0,95
5	Payments for days not worked	13,94	8,82	12,28	:	14,09	—	9,22	6,05	11,89
6	Total (3 + 4 + 5)	83,12	74,39	72,69	:	79,44	—	85,59	85,56	95,48
7	Social security costs:									
	— statutory social welfare costs	13,23	15,18	25,07	:	17,50	—	6,33	4,51	1,90
	— customary contractual or voluntary costs	2,15	6,69	0,49	:	2,56	—	6,55	6,00	2,16
	— total	15,38	21,87	25,56	:	20,06	—	12,88	10,51	4,05
8	Benefits in kind	0,03	0,87	0,49	:	—	—	0,07	0,00	0,00
9	Other expenses of social nature	0,57	1,63	1,26	:	0,50	—	1,01	2,15	0,08
10	Vocational training	0,90	1,20	—	:	—	—	0,81	1,78	0,38
11	Taxes and subsidies	—	—	—	:	—	—	-0,36	—	—
12	Total costs	100,00	100,00	100,00	:	100,00	—	100,00	100,00	100,00
	<i>of which</i>									
13	Direct costs	83,15	75,26	73,18	:	79,44	—	85,66	85,56	95,48
		DM	FF	1 000 Lit	Fl	FB	Flux	£	£	DKr
Monthly costs of non-manual workers		3 106	5 341	655	:	50 621	—	300	317	7 084

## Fabrication d'instruments de précision, d'optique et similaires

Structure du coût de la main-d'œuvre en % du coût total

BR Deutschland	France	Italia	Nederland	Belgique/ België	Luxem- bourg	United Kingdom	Ireland	Danmark	NATURE DES DÉPENSES	
<p style="text-align: center;"><b>Manual + non-manual workers ≥ 50      Ouvriers + employés</b></p>										
62,39	59,78	49,68	58,75	57,95	—	75,97	77,59	83,51	Salaire direct - primes et gratif. régulières	1
0,97	0,39	0,02	0,08	—	—	—	—	—	Formation de capitaux des travailleurs	2
63,36	60,17	49,70	58,83	57,95	—	75,97	77,59	83,51	Total (1 - 2)	3
3,63	3,99	7,99	3,55	6,12	—	0,78	0,56	0,53	Autres primes et gratifications	4
14,22	8,56	11,69	13,17	13,50	—	9,32	7,18	11,08	Rémunérations pour journées non ouvrées	5
81,21	72,73	69,38	75,56	77,57	—	86,07	85,33	95,12	Total (3 - 4 - 5)	6
<p style="text-align: center;"><b>Sécurité sociale:</b></p>										7
15,04	17,88	26,85	16,37	19,95	—	6,68	6,49	3,09	— contributions légales	
1,49	5,69	0,98	5,37	1,47	—	5,09	4,50	0,93	— charges convent., contract. et bénévoles	
16,52	23,58	27,83	21,73	21,42	—	11,77	11,00	4,02	— total	
0,04	0,83	0,51	0,06	0,01	—	0,05	0,01	0,00	Avantages en nature	8
0,77	1,66	1,92	1,60	0,99	—	1,08	2,04	0,19	Autres dépenses à caractère social	9
1,45	1,18	0,36	1,05	0,01	—	1,65	1,62	0,67	Formation professionnelle	10
—	—	—	—	—	—	-0,62	—	—	Impôts et subventions	11
100,00	100,00	100,00	100,00	100,00	—	100,00	100,00	100,00	Coût total	12
81,25	73,56	69,89	75,62	77,58	—	86,12	85,34	95,12	dont Coût direct	13
DM	FF	Lit	Fl	FB	Flux	Pence	Pence	DKr		
16,74	23,71	3 392	19,86	276,29	—	159,47	127,28	39,69	Coût horaire des ouvriers et employés	
<p style="text-align: center;"><b>Manual + non-manual workers ≥ 10      Ouvriers + employés</b></p>										
62,96	60,45	49,96	58,75	58,89	—	76,36	77,47	82,09	Salaire direct - primes et gratif. régulières	1
0,96	0,33	0,02	0,08	—	—	—	—	—	Formation de capitaux des travailleurs	2
63,92	60,79	49,98	58,82	58,89	—	76,36	77,47	82,09	Total (1 - 2)	3
3,66	3,64	7,78	3,47	5,52	—	0,81	0,59	1,50	Autres primes et gratifications	4
13,81	8,51	11,65	13,25	13,35	—	9,25	7,19	10,91	Rémunérations pour journées non ouvrées	5
81,38	72,94	69,41	75,55	77,76	—	86,42	85,25	94,51	Total (3 - 4 - 5)	6
<p style="text-align: center;"><b>Sécurité sociale:</b></p>										7
14,93	17,87	26,96	16,31	19,94	—	6,73	6,42	2,88	— contributions légales	
1,32	5,62	0,90	5,58	1,33	—	4,82	4,26	1,28	— charges convent., contract. et bénévoles	
16,25	23,50	27,86	21,89	21,27	—	11,55	10,68	4,15	— total	
0,04	0,82	0,51	0,05	0,02	—	0,05	0,01	0,00	Avantages en nature	8
0,69	1,53	1,71	1,53	0,91	—	1,02	1,90	0,13	Autres dépenses à caractère social	9
1,64	1,19	0,51	0,99	0,04	—	1,63	2,16	1,21	Formation professionnelle	10
—	—	—	—	—	—	-0,67	—	—	Impôts et subventions	11
100,00	100,00	100,00	100,00	100,00	—	100,00	100,00	100,00	Coût total	12
81,42	73,76	69,92	75,60	77,78	—	86,47	85,26	94,51	dont Coût direct	13
DM	FF	Lit	Fl	FB	Flux	Pence	Pence	DKr		
16,39	23,47	3 282	19,52	265,11	—	155,61	128,59	39,64	Coût horaire des ouvriers et employés	

## Food, drink and tobacco industry

## Structure of labour costs as % of the total costs

NATURE OF EXPENDITURE		BR.Deutsch- land	France	Italia	Nederland	Belgique/ België	Luxem- bourg	United Kingdom	Ireland	Danmark
		<b>Manual workers ≥ 50      Ouvriers</b>								
1	Direct remuneration + regular bonuses	65,03	56,92	49,26	:	59,22	74,77	78,15	75,93	82,91
2	Payment to workers saving schemes	0,94	0,21	—	:	—	—	—	—	—
3	Total (1 + 2)	65,97	57,14	49,26	:	59,22	74,77	78,15	75,93	82,91
4	Other bonuses and gratuities	3,69	4,05	9,48	:	4,80	1,99	0,90	1,41	0,40
5	Payments for days not worked	10,57	8,00	11,28	:	12,41	9,48	8,30	7,11	10,62
6	Total (3 + 4 + 5)	80,23	69,20	70,02	:	76,43	86,25	87,35	84,46	93,93
7	Social security costs:									
	— statutory social welfare costs	17,10	22,29	27,78	:	21,35	12,59	7,05	5,26	3,52
	— customary contractual or voluntary costs	1,21	4,83	0,37	:	0,58	0,07	4,19	6,46	0,30
	— total	18,31	27,12	28,15	:	21,93	12,66	11,24	11,72	3,81
8	Benefits in kind	0,35	0,88	0,79	:	0,17	0,76	0,27	0,33	0,23
9	Other expenses of social nature	0,87	1,76	0,82	:	1,46	0,26	1,87	1,96	1,16
10	Vocational training	0,24	1,01	0,22	:	0,01	0,07	0,53	1,54	0,86
11	Taxes and subsidies	—	—	—	:	—	—	-1,26	—	—
12	Total costs	100,00	100,00	100,00	:	100,00	100,00	100,00	100,00	100,00
	<i>of which</i>									
13	Direct costs	80,58	70,08	70,81	:	76,60	87,01	87,62	84,79	94,16
		DM	FF	Lit	Fl	FB	Flux	Pence	Pence	DKr
Hourly costs of manual workers		13,72	19,40	3 410	:	232,12	165,40	138,06	146,23	39,73
		<b>Non-manual workers ≥ 50      Employés</b>								
1	Direct remuneration + regular bonuses	65,16	59,17	51,62	:	60,36	69,71	73,38	72,83	73,92
2	Payment to workers saving schemes	0,75	0,33	—	:	0,02	—	—	—	—
3	Total (1 + 2)	65,91	59,51	51,62	:	60,38	69,71	73,38	72,83	73,92
4	Other bonuses and gratuities	5,92	5,55	9,37	:	6,55	6,53	1,73	2,48	2,48
5	Payments for days not worked	10,46	8,42	12,67	:	12,74	9,87	8,38	7,39	11,32
6	Total (3 + 4 + 5)	82,29	73,49	73,66	:	79,67	86,11	83,49	82,71	87,72
7	Social security costs:									
	— statutory social welfare costs	13,72	16,08	24,99	:	17,07	9,32	6,01	4,23	1,82
	— customary contractual or voluntary costs	2,53	6,55	0,11	:	2,43	3,54	8,32	9,89	7,87
	— total	16,25	22,64	25,10	:	19,50	12,86	14,33	14,11	9,69
8	Benefits in kind	0,27	0,87	0,69	:	0,18	0,46	0,60	0,50	0,52
9	Other expenses of social nature	0,56	1,56	0,55	:	0,63	0,50	1,72	2,14	0,73
10	Vocational training	0,63	1,42	—	:	0,02	0,07	0,65	0,54	1,34
11	Taxes and subsidies	—	—	—	:	—	—	-0,79	—	—
12	Total costs	100,00	100,00	100,00	:	100,00	100,00	100,00	100,00	100,00
	<i>of which</i>									
13	Direct costs	82,56	74,36	74,35	:	79,85	86,57	84,09	83,21	88,24
		DM	FF	1 000 Lit	Fl	FB	Flux	£	£	DKr
Monthly costs of non-manual workers		3 028	5 398	757	:	50 511	46 444	305	339	8 265

## Industrie des produits alimentaires, des boissons et du tabac

## Structure du coût de la main-d'œuvre en % du coût total

BR Deutsch-land	France	Italia	Nederland	Belgique/ België	Luxem- bourg	United Kingdom	Ireland	Danmark	NATURE DES DÉPENSES	
<b>Manual + non-manual workers <math>\geq</math> 50    Ouvriers + employés</b>										
65,08	57,83	49,96	57,97	59,62	73,02	76,78	75,00	80,18	Salaire direct + primes et gratif. régulières	1
0,86	0,26	—	0,23	0,01	—	—	—	—	Formation de capitaux des travailleurs	2
65,95	58,10	49,96	58,20	59,63	73,02	76,78	75,00	80,18	Total (1 + 2)	3
4,60	4,66	9,45	3,20	5,41	3,56	1,14	1,73	1,03	Autres primes et gratifications	4
10,52	8,17	11,69	13,29	12,52	9,62	8,32	7,20	10,83	Rémunérations pour journées non ouvrées	5
81,07	70,94	71,10	74,69	77,56	86,20	86,24	83,93	92,04	Total (3 + 4 + 5)	6
									Sécurité sociale:	7
15,72	19,78	26,95	16,13	19,85	11,46	6,75	4,95	3,00	— contributions légales	
1,75	5,52	0,29	6,65	1,23	1,27	5,38	7,48	2,60	— charges convent., contract et benevoles	
17,47	25,31	27,24	22,77	21,08	12,73	12,13	12,43	5,60	— total	
0,32	0,87	0,76	0,39	0,17	0,65	0,37	0,38	0,32	Avantages en nature	8
0,74	1,68	0,74	1,97	1,17	0,35	1,82	2,01	1,03	Autres dépenses à caractère social	9
0,40	1,18	0,16	0,18	0,02	0,07	0,56	1,24	1,01	Formation professionnelle	10
—	—	—	—	—	—	-1,12	—	—	Impôts et subventions	11
100,00	100,00	100,00	100,00	100,00	100,00	100,00	100,00	100,00	Coût total	12
81,39	71,81	71,86	75,08	77,73	86,85	86,61	84,31	92,36	dont Coût direct	13
DM	FF	Lit	Fl	FB	Flux	Pence	Pence	DKr		
15,66	23,39	3 775	19,45	257,72	193,79	151,27	162,90	43,64	Coût horaire des ouvriers et employés	
<b>Manual + non-manual workers <math>\geq</math> 10    Ouvriers - employés</b>										
65,73	58,46	50,14	58,46	59,91	73,37	77,00	75,57	80,40	Salaire direct - primes et gratif. régulières	1
0,84	0,23	—	0,21	0,01	—	—	—	—	Formation de capitaux des travailleurs	2
66,57	58,70	50,14	58,67	59,92	73,37	77,00	75,57	80,40	Total (1 + 2)	3
4,29	4,38	9,25	3,06	5,09	3,46	1,18	1,65	1,05	Autres primes et gratifications	4
10,40	8,07	11,68	13,31	12,51	9,48	8,29	7,11	10,87	Rémunérations pour journées non ouvrées	5
81,26	71,16	71,07	75,04	77,52	86,30	86,47	84,32	92,32	Total (3 + 4 + 5)	6
									Sécurité sociale:	7
15,61	19,82	27,04	16,21	20,15	11,58	6,77	5,11	2,99	— contributions légales	
1,58	5,43	0,28	6,37	1,07	1,06	5,23	7,10	2,48	— charges convent., contract et benevoles	
17,19	25,25	27,32	22,58	21,22	12,64	12,00	12,21	5,46	— total	
0,30	0,88	0,73	0,35	0,15	0,65	0,36	0,35	0,30	Avantages en nature	8
0,64	1,51	0,60	1,86	1,08	0,32	1,79	1,83	0,97	Autres dépenses à caractère social	9
0,60	1,17	0,28	0,17	0,03	0,09	0,56	1,28	0,96	Formation professionnelle	10
—	—	—	—	—	—	-1,18	—	—	Impôts et subventions	11
100,00	100,00	100,00	100,00	100,00	100,00	100,00	100,00	100,00	Coût total	12
81,56	72,04	71,80	75,39	77,67	86,95	86,83	84,67	92,62	dont Coût direct	13
DM	FF	Lit	Fl	FB	Flux	Pence	Pence	DKr		
15,06	22,53	3 590	18,94	247,63	188,61	148,90	156,93	42,43	Coût horaire des ouvriers et employés	

## Food industry, except sugar

## Structure of labour costs as % of the total costs

NATURE OF EXPENDITURE		BR Deutschland	France	Italia	Nederland	Belgique/België	Luxembourg	United Kingdom	Ireland	Danr
		<b>Manual workers ≥ 50 Ouvriers</b>								
1	Direct remuneration + regular bonuses	65,83	58,23	49,21	:	59,19	77,12	79,52	79,12	8
2	Payment to workers saving schemes	0,84	0,22	—	:	0,01	—	—	—	
3	Total (1 + 2)	66,67	58,46	49,21	:	59,20	77,12	79,52	79,12	8
4	Other bonuses and gratuities	3,19	3,77	9,24	:	4,76	1,09	0,44	0,77	
5	Payments for days not worked	10,43	8,03	10,92	:	12,43	9,17	8,13	6,93	1
6	Total (3 + 4 + 5)	80,29	70,27	69,37	:	76,39	87,37	88,09	86,82	9
7	Social security costs:									
	— statutory social welfare costs	17,35	21,54	28,44	:	21,24	12,03	7,20	5,78	
	— customary contractual or voluntary costs	0,89	4,84	0,34	:	0,53	—	3,43	3,89	
	— total	18,25	26,38	28,78	:	21,77	12,03	10,63	9,68	
8	Benefits in kind	0,24	0,79	0,74	:	0,06	0,53	0,09	0,07	
9	Other expenses of social nature	1,03	1,51	0,80	:	1,76	—	1,90	1,80	
10	Vocational training	0,20	1,03	0,31	:	0,02	0,07	0,51	1,63	
11	Taxes and subsidies	—	—	—	:	—	—	-1,22	—	
12	Total costs	100,00	100,00	100,00	:	100,00	100,00	100,00	100,00	100
13	of which Direct costs	80,53	71,06	70,11	:	76,45	87,90	88,18	86,89	94
		DM	FF	Lit	FI	FB	Flux	Pence	Pence	DKr
Hourly costs of manual workers		12,84	17,57	3 418	:	227,34	157,45	130,28	131,60	37,35
		<b>Non-manual workers ≥ 50 Employés</b>								
1	Direct remuneration + regular bonuses	66,51	60,07	52,05	:	61,25	72,26	75,14	77,47	77,49
2	Payment to workers saving schemes	0,69	0,32	—	:	0,04	—	—	—	—
3	Total (1 + 2)	67,20	60,39	52,05	:	61,29	72,26	75,14	77,47	77,49
4	Other bonuses and gratuities	5,14	5,06	8,97	:	5,56	3,53	1,12	1,43	1,71
5	Payments for days not worked	10,30	8,52	12,68	:	12,95	13,05	8,47	6,87	11,71
6	Total (3 + 4 + 5)	82,64	73,98	73,70	:	79,80	88,85	84,73	85,78	90,91
7	Social security costs:									
	— statutory social welfare costs	14,07	15,88	25,10	:	17,04	10,81	6,19	4,85	1,66
	— customary contractual or voluntary costs	1,76	6,55	0,09	:	2,30	0,11	7,28	7,26	5,39
	— total	15,83	22,43	25,19	:	19,34	10,92	13,47	12,11	7,05
8	Benefits in kind	0,12	0,78	0,62	:	0,09	0,23	0,21	0,26	0,25
9	Other expenses of social nature	0,64	1,40	0,49	:	0,75	—	1,77	1,32	0,72
10	Vocational training	0,76	1,39	—	:	0,02	—	0,57	0,53	1,07
11	Taxes and subsidies	—	—	—	:	—	—	-0,75	—	—
12	Total costs	100,00	100,00	100,00	:	100,00	100,00	100,00	100,00	100,00
13	of which Direct costs	82,76	74,76	74,32	:	79,89	89,08	84,94	86,04	91,16
		DM	FF	1 000 Lit	FI	FB	Flux	£	£	DKr
Monthly costs of non-manual workers		2 845	5 089	737	:	50 275	38 745	291	297	7 408



## Industrie des produits alimentaires, sauf le sucre

## Structure du coût de la main-d'œuvre en % du coût total

Deutschland	France	Italia	Nederland	Belgique/België	Luxembourg	United Kingdom	Ireland	Danmark	NATURE DES DÉPENSES	
<b>Manual + non-manual workers ≥ 50      Ouvriers + employés</b>										
66,11	58,98	50,07	58,56	59,93	75,72	78,33	78,70	82,04	Salaire direct + primes et gratif. régulières	1
0,78	0,26	—	0,21	0,01	—	—	—	—	Formation de capitaux des travailleurs	2
66,88	59,24	50,07	58,77	59,94	75,72	78,33	78,70	82,04	Total (1 + 2)	3
3,98	4,29	9,16	2,68	5,05	1,79	0,63	0,94	0,65	Autres primes et gratifications	4
10,38	8,23	11,44	13,26	12,62	10,29	8,22	6,91	11,01	Rémunérations pour journées non ouvrées	5
81,25	71,77	70,67	74,71	77,61	87,80	87,18	86,55	93,70	Total (3 + 4 + 5)	6
Sécurité sociale:										7
16,02	19,24	27,44	15,99	19,74	11,68	6,92	5,55	2,99	— contributions légales	
1,25	5,53	0,27	6,60	1,16	0,03	4,48	4,75	1,73	— charges convent., contract. et bénévoles	
17,26	24,77	27,71	22,59	20,90	11,71	11,40	10,30	4,72	— total	
0,19	0,79	0,70	0,42	0,07	0,45	0,12	0,12	0,13	Avantages en nature	8
0,87	1,46	0,71	2,07	1,40	—	1,87	1,68	0,81	Autres dépenses à caractère social	9
0,43	1,18	0,21	0,20	0,02	0,05	0,53	1,35	0,64	Formation professionnelle	10
—	—	—	—	—	—	-1,10	—	—	Impôts et subventions	11
100,00	100,00	100,00	100,00	100,00	100,00	100,00	100,00	100,00	Coût total	12
81,44	72,56	71,37	75,13	77,68	88,25	87,30	86,67	93,83	dont Coût direct	13
DM	FF	Lit	Fl	FB	Flux	Pence	Pence	DKr		
14,62	21,36	3 767	19,18	254,56	175,53	141,94	142,50	40,54	Coût horaire des ouvriers et employés	
<b>Manual + non-manual workers ≥ 10      Ouvriers + employés</b>										
66,70	59,54	50,24	59,07	60,26	75,79	78,44	78,90	82,06	Salaire direct + primes et gratif. régulières	1
0,75	0,23	—	0,19	0,01	—	—	—	—	Formation de capitaux des travailleurs	2
67,45	59,77	50,24	59,26	60,27	75,79	78,44	78,90	82,06	Total (1 + 2)	3
3,70	3,99	8,99	2,58	4,70	1,67	0,73	0,94	0,72	Autres primes et gratifications	4
10,21	8,09	11,44	13,29	12,56	10,01	8,21	6,83	11,04	Rémunérations pour journées non ouvrées	5
81,36	71,86	70,67	75,13	77,53	87,47	87,38	86,67	93,81	Total (3 + 4 + 5)	6
Sécurité sociale:										7
15,85	19,42	27,45	16,10	20,20	11,86	6,94	5,67	2,98	— contributions légales	
1,14	5,40	0,25	6,29	0,95	0,03	4,35	4,62	1,70	— charges convent., contract. et bénévoles	
16,98	24,82	27,70	22,39	21,15	11,88	11,29	10,30	4,68	— total	
0,18	0,81	0,68	0,37	0,06	0,48	0,13	0,12	0,12	Avantages en nature	8
0,74	1,31	0,57	1,93	1,22	0,08	1,83	1,50	0,76	Autres dépenses à caractère social	9
0,74	1,18	0,38	0,18	0,04	0,09	0,53	1,41	0,62	Formation professionnelle	10
—	—	—	—	—	—	-1,16	—	—	Impôts et subventions	11
100,00	100,00	100,00	100,00	100,00	100,00	100,00	100,00	100,00	Coût total	12
81,54	72,67	71,35	75,50	77,59	87,95	87,51	86,79	93,93	dont Coût direct	13
DM	FF	Lit	Fl	FB	Flux	Pence	Pence	DKr		
14,10	20,80	3 565	18,65	241,31	170,58	139,78	138,85	39,61	Coût horaire des ouvriers et employés	

## Slaughtering, preparind and preserving of meat

## Structure of labour costs as % of the total costs

NATURE OF EXPENDITURE		BR Deutsch-land	France	Italia	Nederland	Belgique/ Belgie	Luxem- bourg	United Kingdom	Ireland	Danmark
		<b>Manual workers &gt; 50 Ouvriers</b>								
1	Direct remuneration - regular bonuses	67,44	59,31	47,50	:	59,28	:	79,10	79,25	84,53
2	Payment to workers saving schemes	0,70	0,28	—	:	—	:	—	—	—
3	Total (1 - 2)	68,13	59,60	47,50	:	59,28	:	79,10	79,25	84,53
4	Other bonuses and gratuities	1,66	2,79	9,03	:	3,98	:	0,30	1,42	0,00
5	Payments for days not worked	10,29	7,60	11,42	:	11,98	:	8,33	6,36	10,59
6	Total (3 - 4 - 5)	80,08	70,01	67,95	:	75,24	:	87,73	87,04	95,12
7	Social security costs:									
	— statutory social welfare costs	17,90	22,02	28,90	:	22,39	:	7,24	5,79	3,47
	— customary contractual or voluntary costs	0,75	4,53	0,57	:	0,64	:	2,98	3,46	0,16
	— total	18,64	26,55	29,47	:	23,03	:	10,22	9,26	3,64
8	Benefits in kind	0,18	0,87	1,22	:	0,02	:	0,10	0,16	0,04
9	Other expenses of social nature	0,85	1,48	0,48	:	1,62	:	2,77	2,33	0,71
10	Vocational training	0,24	1,07	0,88	:	0,09	:	0,52	1,22	0,49
11	Taxes and subsidies	—	—	—	:	—	:	-1,34	—	—
12	Total costs	100,00	100,00	100,00	:	100,00	:	100,00	100,00	100,00
13	<i>of which</i> Direct costs	80,26	70,88	69,17	:	75,26	:	87,83	87,20	95,16
		DM	FF	Lit	Fl	FB	Flux	Pence	Pence	DKr
Hourly costs of manual workers		13,41	16,70	3 594	:	217,23	:	127,35	136,24	40,44
		<b>Non-manual workers &gt; 50 Employés</b>								
1	Direct remuneration - regular bonuses	67,70	61,74	50,15	:	61,08	:	76,09	78,64	78,12
2	Payment to workers saving schemes	0,70	0,41	—	:	—	:	—	—	—
3	Total (1 - 2)	68,40	62,16	50,15	:	61,08	:	76,09	78,64	78,12
4	Other bonuses and gratuities	3,62	3,32	9,28	:	4,14	:	0,96	2,84	1,43
5	Payments for days not worked	10,26	8,00	14,30	:	14,03	:	9,68	6,71	12,21
6	Total (3 + 4 - 5)	82,27	73,49	73,73	:	79,25	:	86,73	88,19	91,76
7	Social security costs:									
	— statutory social welfare costs	14,88	16,89	24,99	:	17,27	:	6,20	5,04	1,50
	— customary contractual or voluntary costs	0,86	6,25	0,09	:	2,37	:	5,70	4,27	5,43
	— total	15,74	23,14	25,08	:	19,64	:	11,90	9,31	6,93
8	Benefits in kind	0,14	0,80	0,90	:	0,04	:	0,10	0,57	0,05
9	Other expenses of social nature	0,60	1,39	0,29	:	1,07	:	1,82	1,59	0,25
10	Vocational training	1,25	1,16	—	:	—	:	0,28	0,34	1,00
11	Taxes and subsidies	—	—	—	:	—	:	-0,83	—	—
12	Total costs	100,00	100,00	100,00	:	100,00	:	100,00	100,00	100,00
13	<i>of which</i> Direct costs	82,41	74,29	74,63	:	79,29	:	86,83	88,76	91,81
		DM	FF	1 000 Lit	Fl	FB	Flux	£	£	DKr
Monthly costs of non-manual workers		2 447	4 633	707	:	48 729	:	286	285	7 295

## Abattage de bétail, préparation et mise en conserve de viande

## Structure du coût de la main-d'œuvre en % du coût total

BR Deutsch-land	France	Italia	Nederland	Belgique/ Belgique	Luxem- bourg	United Kingdom	Ireland	Danmark	NATURE DES DEPENSES	
<b>Manual + non-manual workers &gt; 50      Ouvriers - employés</b>										
67,52	60,11	48,11	57,74	59,75	:	78,34	79,13	83,12	Salaire direct - primes et gratif. régulières	1
0,70	0,33	—	0,21	—	:	—	—	—	Formation de capitaux des travailleurs	2
68,22	60,44	48,11	57,96	59,75	:	78,34	79,13	83,12	Total (1 - 2)	3
2,31	2,96	9,09	2,62	4,02	:	0,46	1,70	0,32	Autres primes et gratifications	4
10,28	7,73	12,09	13,22	12,51	:	8,67	6,43	10,94	Rémunérations pour journées non ouvrées	5
80,80	71,15	69,29	73,79	76,28	:	87,47	87,27	94,38	Total (3 - 4 - 5)	6
									Sécurité sociale:	7
16,90	20,35	27,98	16,45	21,05	:	6,98	5,64	3,04	— contributions légales	
0,79	5,09	0,47	5,46	1,09	:	3,67	3,63	1,32	— charges convent., contract. et bénévoles	
17,69	25,44	28,45	21,91	22,14	:	10,65	9,27	4,36	— total	
0,17	0,85	1,15	1,04	0,03	:	0,10	0,24	0,04	Avantages en nature	8
0,77	1,45	0,43	2,80	1,48	:	2,53	2,18	0,61	Autres dépenses à caractère social	9
0,57	1,10	0,68	0,45	0,07	:	0,46	1,04	0,60	Formation professionnelle	10
—	—	—	—	—	:	-1,21	—	—	Impôts et subventions	11
100,00	100,00	100,00	100,00	100,00	:	100,00	100,00	100,00	Coût total	12
									dont	
80,97	72,00	70,44	74,83	76,31	:	87,57	87,51	94,42	Coût direct	13
DM	FF	Lit	Fl	FB	Flux	Pence	Pence	DKr		
14,12	19,18	3 803	17,00	234,37	:	136,68	143,55	42,17	Coût horaire des ouvriers et employés	
<b>Manual + non-manual workers &gt; 10      Ouvriers + employés</b>										
67,71	60,75	48,58	58,45	60,53	77,90	78,43	79,09	83,08	Salaire direct - primes et gratif. régulières	1
0,67	0,27	—	0,18	—	—	—	—	—	Formation de capitaux des travailleurs	2
68,38	61,03	48,58	58,63	60,53	77,90	78,43	79,09	83,08	Total (1 - 2)	3
2,26	2,69	9,00	2,47	3,52	0,29	0,53	1,64	0,30	Autres primes et gratifications	4
10,30	7,70	11,74	13,20	12,51	8,79	8,57	6,42	10,96	Rémunérations pour journées non ouvrées	5
80,94	71,42	69,32	74,31	76,56	86,98	87,53	87,15	94,34	Total (3 - 4 - 5)	6
									Sécurité sociale:	7
16,86	20,38	28,05	16,56	21,66	11,83	6,99	5,68	3,06	— contributions légales	
0,72	4,97	0,39	5,21	0,68	—	3,57	3,68	1,33	— charges convent., contract. et bénévoles	
17,57	25,36	28,44	21,77	22,34	11,83	10,56	9,37	4,38	— total	
0,17	0,86	1,01	0,91	0,02	0,73	0,11	0,23	0,04	Avantages en nature	8
0,69	1,24	0,33	2,64	1,05	0,30	2,52	2,10	0,60	Autres dépenses à caractère social	9
0,63	1,09	0,90	0,38	0,03	0,17	0,48	1,15	0,64	Formation professionnelle	10
—	—	—	—	—	—	-1,20	—	—	Impôts et subventions	11
100,00	100,00	100,00	100,00	100,00	100,00	100,00	100,00	100,00	Coût total	12
									dont	
81,11	72,28	70,33	75,22	76,58	87,71	87,64	87,38	94,38	Coût direct	13
DM	FF	Lit	Fl	FB	Flux	Pence	Pence	DKr		
13,95	18,93	3 584	16,81	213,98	161,42	134,54	141,96	41,97	Coût horaire des ouvriers et employés	

## Manufacture of dairy products

## Structure of labour costs as % of the total costs

NATURE OF EXPENDITURE		BR Deutschland	France	Italia	Nederland	Belgique/ België	Luxem- bourg	United Kingdom	Ireland	Danmark
		<b>Manual workers ≥ 50      Ouvriers</b>								
1	Direct remuneration + regular bonuses	67,10	59,04	49,69	:	60,63	:	81,30	79,36	85,09
2	Payment to workers saving schemes	1,00	0,11	—	:	—	:	—	—	—
3	Total (1 + 2)	68,09	59,15	49,69	:	60,63	:	81,30	79,36	85,09
4	Other bonuses and gratuities	3,32	4,38	9,49	:	4,17	:	0,56	1,11	0,10
5	Payments for days not worked	9,74	7,83	11,41	:	12,36	:	7,49	5,34	11,41
6	Total (3 + 4 + 5)	81,16	71,37	70,59	:	77,16	:	89,35	85,82	96,59
7	Social security costs:									
	— statutory social welfare costs	16,09	21,08	27,56	:	21,79	:	7,16	5,20	2,95
	— customary contractual or voluntary costs	1,38	4,70	0,16	:	0,03	:	3,05	4,73	0,09
	— total	17,46	25,79	27,72	:	21,82	:	10,21	9,93	3,04
8	Benefits in kind	0,33	0,67	1,01	:	0,02	:	0,09	0,03	0,02
9	Other expenses of social nature	0,64	1,13	0,53	:	1,00	:	1,29	1,72	0,30
10	Vocational training	0,41	1,01	0,15	:	—	:	0,44	2,51	0,05
11	Taxes and subsidies	—	—	—	:	—	:	-1,38	—	—
12	Total costs	100,00	100,00	100,00	:	100,00	:	100,00	100,00	100,00
13	<i>of which</i> Direct costs	81,49	72,04	71,60	:	77,18	:	89,44	85,85	96,61
		DM	FF	Lit	Fl	FB	Flux	Pence	Pence	DKr
Hourly costs of manual workers		12,62	18,36	3 801	:	231,03	:	142,09	138,72	33,65
		<b>Non-manual workers ≥ 50      Employés</b>								
1	Direct remuneration + regular bonuses	66,31	60,76	51,73	:	61,64	:	77,58	79,31	79,78
2	Payment to workers saving schemes	0,87	0,24	—	:	0,32	:	—	—	—
3	Total (1 + 2)	67,18	61,01	51,73	:	61,96	:	77,58	79,31	79,78
4	Other bonuses and gratuities	4,45	5,48	9,59	:	4,72	:	0,88	1,40	0,56
5	Payments for days not worked	9,82	8,26	12,41	:	12,52	:	7,70	5,84	11,41
6	Total (3 + 4 + 5)	81,46	74,76	73,73	:	79,20	:	86,16	86,56	91,76
7	Social security costs:									
	— statutory social welfare costs	14,37	16,05	24,86	:	18,05	:	6,51	5,36	1,66
	— customary contractual or voluntary costs	2,07	6,19	0,10	:	2,01	:	5,61	5,78	4,28
	— total	16,43	22,24	24,96	:	20,06	:	12,12	11,14	5,94
8	Benefits in kind	0,31	0,66	0,90	:	0,04	:	0,10	0,11	0,19
9	Other expenses of social nature	0,55	1,14	0,41	:	0,68	:	2,24	1,49	0,57
10	Vocational training	1,25	1,18	—	:	0,02	:	0,65	0,70	1,54
11	Taxes and subsidies	—	—	—	:	—	:	-1,27	—	—
12	Total costs	100,00	100,00	100,00	:	100,00	:	100,00	100,00	100,00
13	<i>of which</i> Direct costs	81,77	75,42	74,63	:	79,24	:	86,26	86,67	91,95
		DM	FF	1 000 Lit	Fl	FB	Flux	£	£	DKr
Monthly costs of non-manual workers		2 927	4 912	805	:	46 188	:	278	267	7 229

## Industrie du lait

## Structure du coût de la main-d'œuvre en % du coût total

BR Deutschland	France	Italia	Nederland	Belgique/ België	Luxemb- bourg	United Kingdom	Ireland	Danmark	NATURE DES DEPENSES	
<b>Manual + non-manual workers ≥ 50    Ouvriers + employés</b>										
66,79	59,69	50,18	58,80	60,95	:	80,56	79,35	83,11	Salaire direct + primes et gratif. régulières	1
0,95	0,16	—	0,30	0,11	:	—	—	—	Formation de capitaux des travailleurs	2
67,74	59,85	50,18	59,10	61,06	:	80,56	79,35	83,11	Total (1 - 2)	3
3,76	4,79	9,52	1,67	4,35	:	0,63	1,19	0,27	Autres primes et gratifications	4
9,77	7,99	11,64	13,39	12,40	:	7,53	5,47	11,41	Rémunérations pour journées non ouvrées	5
81,27	72,64	71,34	74,16	77,81	:	88,72	86,00	94,79	Total (3 + 4 + 5)	6
									Sécurité sociale:	7
15,43	19,19	26,93	16,07	20,59	:	7,03	5,24	2,47	— contributions légales	
1,64	5,26	0,14	7,38	0,66	:	3,56	4,99	1,65	— charges convent., contract. et bénévoles	
17,07	24,46	27,07	23,45	21,25	:	10,59	10,23	4,12	— total	
0,32	0,67	0,98	0,41	0,03	:	0,09	0,05	0,08	Avantages en nature	8
0,61	1,03	0,50	1,81	0,90	:	1,48	1,66	0,40	Autres dépenses à caractère social	9
0,73	1,01	0,11	0,18	0,01	:	0,48	2,05	0,60	Formation professionnelle	10
—	—	—	—	—	:	-1,36	—	—	Impôts et subventions	11
100,00	100,00	100,00	100,00	100,00	:	100,00	100,00	100,00	Coût total	12
81,59	73,31	72,32	74,57	77,84	:	88,81	86,05	94,87	<i>dont</i> Coût direct	13
DM	FF	Lit	Fl	FB	Flux	Pence	Pence	DKr		
14,43	21,38	4 068	19,89	248,58	:	146,36	143,93	38,20	Coût horaire des ouvriers et employés	
<b>Manual + non-manual workers &gt; 10    Ouvriers - employés</b>										
67,40	59,94	50,63	58,89	60,88	75,84	80,37	79,55	83,25	Salaire direct + primes et gratif. régulières	1
0,92	0,14	—	0,30	0,09	—	—	—	—	Formation de capitaux des travailleurs	2
68,33	60,08	50,63	59,20	60,97	75,84	80,37	79,55	83,25	Total (1 - 2)	3
3,59	4,65	9,27	1,63	4,34	2,43	0,73	1,14	0,30	Autres primes et gratifications	4
9,69	7,92	11,67	13,37	12,39	9,14	7,90	5,56	11,39	Rémunérations pour journées non ouvrées	5
81,60	72,67	71,57	74,20	77,70	87,42	89,00	86,25	94,94	Total (3 + 4 + 5)	6
									Sécurité sociale:	7
15,33	19,31	26,75	16,00	20,87	12,01	7,05	5,28	2,45	— contributions légales	
1,50	5,20	0,15	7,51	0,60	0,01	3,53	5,01	1,57	— charges convent., contract. et bénévoles	
16,83	24,52	26,90	23,50	21,47	12,03	10,58	10,29	4,02	— total	
0,32	0,67	0,94	0,39	0,02	0,56	0,09	0,05	0,08	Avantages en nature	8
0,52	1,05	0,39	1,73	0,80	—	1,36	1,48	0,39	Autres dépenses à caractère social	9
0,73	1,07	0,20	0,17	0,01	—	0,44	1,92	0,58	Formation professionnelle	10
—	—	—	—	—	—	-1,47	—	—	Impôts et subventions	11
100,00	100,00	100,00	100,00	100,00	100,00	100,00	100,00	100,00	Coût total	12
81,92	73,34	72,51	74,59	77,72	87,98	89,09	86,30	95,02	<i>dont</i> Coût direct	13
DM	FF	Lit	Fl	FB	Flux	Pence	Pence	DKr		
14,22	21,05	3 841	19,84	244,97	176,42	143,31	143,07	37,81	Coût horaire des ouvriers et employés	

## Confectionery of bread and sugared products

## Structure of labour costs as % of the total costs

NATURE OF EXPENDITURE		BR Deutsch-land	France	Italia	Nederland	Belgique/ België	Luxem- bourg	United Kingdom	Ireland	Danmark
		<b>Manual workers ≥ 50      Ouvriers</b>								
1	Direct remuneration + regular bonuses	66,96	58,34	49,13	:	57,11	:	80,47	80,86	82,89
2	Payment to workers saving schemes	0,80	0,29	—	:	—	:	—	—	—
3	Total (1 + 2)	67,76	58,63	49,13	:	57,11	:	80,47	80,86	82,89
4	Other bonuses and gratuities	2,39	3,55	9,54	:	5,17	:	0,41	0,12	0,89
5	Payments for days not worked	10,23	7,93	10,67	:	12,99	:	7,77	7,27	10,79
6	Total (3 + 4 + 5)	80,39	70,12	69,34	:	75,27	:	88,65	88,24	94,57
7	Social security costs:									
	— statutory social welfare costs	17,54	21,60	28,69	:	21,42	:	7,25	6,30	3,75
	— customary contractual or voluntary costs	0,55	4,51	0,27	:	0,61	:	3,15	2,47	0,08
	— total	18,08	26,12	28,96	:	22,03	:	10,40	8,77	3,82
8	Benefits in kind	0,15	0,95	0,50	:	0,11	:	0,08	0,05	0,29
9	Other expenses of social nature	1,25	1,68	1,06	:	2,57	:	1,51	1,60	1,06
10	Vocational training	0,14	1,10	0,14	:	0,02	:	0,55	1,33	0,25
11	Taxes and subsidies	—	—	—	:	—	:	-1,19	—	—
12	Total costs	100,00	100,00	100,00	:	100,00	:	100,00	100,00	100,00
13	<i>of which</i> Direct costs	80,54	71,07	69,84	:	75,38	:	88,73	88,29	94,86
		DM	FF	Lit	Fl	FB	Flux	Pence	Pence	DKr
Hourly costs of manual workers		11.77	16.65	3 481	:	225,16	:	125,44	121,66	33,90
		<b>Non-manual workers ≥ 50      Employés</b>								
1	Direct remuneration + regular bonuses	67,21	59,71	52,22	:	60,67	:	75,74	77,50	77,47
2	Payment to workers saving schemes	0,67	0,30	—	:	0,01	:	—	—	—
3	Total (1 + 2)	67,88	60,01	52,22	:	60,68	:	75,74	77,50	77,47
4	Other bonuses and gratuities	4,22	4,84	8,74	:	5,77	:	0,69	0,93	2,59
5	Payments for days not worked	10,09	8,52	12,61	:	13,00	:	8,21	7,31	11,34
6	Total (3 + 4 + 5)	82,19	73,38	73,57	:	79,45	:	84,64	85,74	91,40
7	Social security costs:									
	— statutory social welfare costs	14,55	15,98	25,38	:	17,30	:	6,21	4,16	1,77
	— customary contractual or voluntary costs	1,85	6,27	0,06	:	2,53	:	7,23	8,46	4,45
	— total	16,40	22,25	25,44	:	19,83	:	13,44	12,63	6,22
8	Benefits in kind	0,05	0,92	0,50	:	0,09	:	0,20	0,06	0,57
9	Other expenses of social nature	0,85	1,37	0,49	:	0,62	:	1,93	1,15	1,11
10	Vocational training	0,52	2,05	—	:	0,01	:	0,51	0,42	0,71
11	Taxes and subsidies	—	—	—	:	—	:	-0,72	—	—
12	Total costs	100,00	100,00	100,00	:	100,00	:	100,00	100,00	100,00
13	<i>of which</i> Direct costs	82,24	74,30	74,07	:	79,54	:	84,84	85,80	91,97
		DM	FF	1 000 Lit	Fl	FB	Flux	£	£	DKr
Monthly costs of non-manual workers		2 745	5 032	747	:	48 390	:	286	335	7 014

## Industrie du pain et des produits sucrés

## Structure du coût de la main-d'œuvre en % du coût total

BR Deutschland	France	Italia	Nederland	Belgique/ België	Luxem- bourg	United Kingdom	Ireland	Danmark	NATURE DES DEPENSES	
<p align="center"><b>Manual + non-manual workers ≥ 50      Ouvriers + employés</b></p>										
67,05	58,90	50,14	60,45	58,11	:	79,30	80,02	81,03	Salaire direct - primes et gratif. régulières	1
0,75	0,29	—	0,01	—	:	—	—	—	Formation de capitaux des travailleurs	2
67,80	59,20	50,14	60,46	58,11	:	79,30	80,02	81,03	Total (1 - 2)	3
3,08	4,08	9,28	1,98	5,34	:	0,48	0,32	1,47	Autres primes et gratifications	4
10,18	8,17	11,29	13,51	13,00	:	7,88	7,28	10,98	Rémunérations pour journées non ouvrées	5
81,06	71,46	70,71	75,94	76,45	:	87,66	87,62	93,48	Total (3 - 4 - 5)	6
									Sécurité sociale:	7
16,41	19,29	27,63	16,46	20,26	:	6,99	5,76	3,07	— contributions légales	
1,04	5,24	0,19	5,15	1,14	:	4,16	3,97	1,58	— charges convent. contract. et bénévoles	
17,45	24,53	27,82	21,61	21,40	:	11,15	9,74	4,64	— total	
0,11	0,93	0,50	0,27	0,11	:	0,11	0,05	0,39	Avantages en nature	8
1,10	1,55	0,88	2,07	2,02	:	1,61	1,49	1,08	Autres dépenses à caractère social	9
0,28	1,49	0,09	0,11	0,02	:	0,54	1,10	0,41	Formation professionnelle	10
—	—	—	—	—	:	-1,07	—	—	Impôts et subventions	11
100,00	100,00	100,00	100,00	100,00	:	100,00	100,00	100,00	Coût total	12
81,17	72,39	71,21	76,21	76,56	:	87,77	87,67	93,87	dont Coût direct	13
DM	FF	Lit	Fl	FB	Flux	Pence	Pence	DKr		
13,37	20,63	3 875	17,39	244,36	:	135,64	136,71	37,66	Coût horaire des ouvriers et employés	
<p align="center"><b>Manual - non-manual workers &lt; 10      Ouvriers - employés</b></p>										
67,76	59,89	50,05	60,98	58,73	74,23	79,42	79,96	81,35	Salaire direct - primes et gratif. régulières	1
0,67	0,32	—	0,01	—	—	—	—	—	Formation de capitaux des travailleurs	2
68,43	60,22	50,05	60,99	58,73	74,23	79,42	79,96	81,35	Total (1 - 2)	3
2,65	3,39	9,22	2,05	4,97	2,43	0,47	0,35	1,38	Autres primes et gratifications	4
9,88	7,96	11,30	13,53	12,79	8,78	7,84	7,13	11,02	Rémunérations pour journées non ouvrées	5
80,97	71,58	70,57	76,57	76,49	85,44	87,73	87,44	93,76	Total (3 - 4 - 5)	6
									Sécurité sociale:	7
16,02	19,50	27,59	16,54	20,67	13,21	7,00	6,04	3,06	— contributions légales	
0,82	5,04	0,20	4,80	0,94	0,01	4,05	3,71	1,48	— charges convent. contract. et bénévoles	
16,84	24,55	27,79	21,33	21,61	13,22	11,05	9,74	4,54	— total	
0,09	0,99	0,50	0,21	0,09	0,85	0,11	0,06	0,32	Avantages en nature	8
0,85	1,37	0,80	1,79	1,74	—	1,67	1,33	0,98	Autres dépenses à caractère social	9
1,25	1,49	0,34	0,11	0,07	0,49	0,58	1,43	0,41	Formation professionnelle	10
—	—	—	—	—	—	-1,14	—	—	Impôts et subventions	11
100,00	100,00	100,00	100,00	100,00	100,00	100,00	100,00	100,00	Coût total	12
81,06	72,57	71,07	76,78	76,58	86,29	87,84	87,50	94,08	dont Coût direct	13
DM	FF	Lit	Fl	FB	Flux	Pence	Pence	DKr		
12,64	19,75	3 688	16,40	229,23	145,04	133,66	130,06	36,32	Coût horaire des ouvriers et employés	

## Drink industry

## Structure of labour costs as % of the total costs

NATURE OF EXPENDITURE		BR Deutsch-land	France	Italia	Nederland	Belgique/ België	Luxem- bourg	United Kingdom	Ireland	Danmark
		<b>Manual workers &gt; 50 Ouvriers</b>								
1	Direct remuneration + regular bonuses	64,74	54,82	47,92	:	60,22	73,92	75,72	65,42	82,10
2	Payment to workers saving schemes	1,20	0,20	—	:	—	—	—	—	—
3	Total (1 + 2)	65,94	55,02	47,92	:	60,22	73,92	75,72	65,42	82,10
4	Other bonuses and gratuities	3,61	5,50	10,21	:	4,60	3,15	1,21	3,17	0,35
5	Payments for days not worked	10,63	8,35	11,81	:	12,39	8,47	8,72	8,33	10,45
6	Total (3 + 4 + 5)	80,18	68,88	69,94	:	77,21	85,53	85,65	76,91	92,89
7	Social security costs:									
	— statutory social welfare costs	16,90	21,16	28,01	:	21,32	13,35	6,70	3,89	3,36
	— customary contractual or voluntary costs	1,70	5,89	0,36	:	0,43	0,07	6,22	14,65	0,55
	— total	18,60	27,05	28,37	:	21,75	13,42	12,92	18,55	3,91
8	Benefits in kind	0,49	0,88	0,60	:	0,07	0,73	0,50	1,05	0,53
9	Other expenses of social nature	0,42	2,10	1,05	:	0,97	0,27	1,76	2,82	2,04
10	Vocational training	0,31	1,07	0,04	:	—	0,05	0,50	0,67	0,62
11	Taxes and subsidies	—	—	—	:	—	—	-1,33	—	—
12	Total costs	100,00	100,00	100,00	:	100,00	100,00	100,00	100,00	100,00
13	<i>of which</i> Direct costs	80,67	69,76	70,54	:	77,28	86,26	86,15	77,96	93,42
		DM	FF	Lit	Fl	FB	Flux	Pence	Pence	DKr
Hourly costs of manual workers		15,33	21,68	3 615	:	239,54	180,19	152,20	213,08	50,21
		<b>Non-manual workers &gt; 50 Employés</b>								
1	Direct remuneration + regular bonuses	63,70	57,60	50,49	:	60,27	67,94	70,23	65,09	66,25
2	Payment to workers saving schemes	0,93	0,50	0,03	:	—	—	—	—	—
3	Total (1 + 2)	64,63	58,10	50,52	:	60,27	67,94	70,23	65,09	66,25
4	Other bonuses and gratuities	6,56	7,29	10,42	:	7,62	8,32	2,26	3,50	5,41
5	Payments for days not worked	10,78	8,47	12,84	:	12,75	7,77	8,01	8,51	10,77
6	Total (3 + 4 + 5)	81,96	73,88	73,78	:	80,64	84,02	80,50	77,09	82,43
7	Social security costs:									
	— statutory social welfare costs	13,60	14,64	24,75	:	17,25	9,07	5,86	3,24	2,02
	— customary contractual or voluntary costs	3,24	7,52	0,07	:	1,48	6,11	10,64	14,74	13,53
	— total	16,84	22,17	24,82	:	18,73	15,19	16,50	17,98	15,55
8	Benefits in kind	0,39	0,87	0,54	:	0,16	0,57	1,28	0,39	0,49
9	Other expenses of social nature	0,33	1,89	0,86	:	0,45	0,11	1,75	4,15	0,78
10	Vocational training	0,47	1,17	—	:	0,02	0,11	0,87	0,39	0,75
11	Taxes and subsidies	—	—	—	:	—	—	-0,90	—	—
12	Total costs	100,00	100,00	100,00	:	100,00	100,00	100,00	100,00	100,00
13	<i>of which</i> Direct costs	82,35	74,75	74,32	:	80,80	84,59	81,78	77,48	82,92
		DM	FF	1 000 Lit	Fl	FB	Flux	£	£	DKr
Monthly costs of non-manual workers		3 237	5 812	799	:	49 556	49 727	318	437	11 068



## Industrie des boissons

## Structure du coût de la main-d'œuvre en % du coût total

BR Deutsch-land	France	Italia	Nederland	Belgique/ Belgie	Luxem- bourg	United Kingdom	Ireland	Danmark	NATURE DES DÉPENSES	
<b>Manual + non-manual workers ≥ 50    Ouvriers + employés</b>										
64,29	56,10	48,85	55,07	60,24	71,55	73,81	65,29	77,28	Salaire direct + primes et gratif. régulières	1
1,08	0,34	0,01	0,37	—	—	—	—	—	Formation de capitaux des travailleurs	2
65,38	56,44	48,86	55,44	60,24	71,55	73,81	65,29	77,28	Total (1 + 2)	3
4,87	6,33	10,28	6,64	5,69	5,20	1,57	3,30	1,89	Autres primes et gratifications	4
10,69	8,40	12,17	13,30	12,51	8,19	8,48	8,40	10,54	Rémunérations pour journées non ouvrées	5
80,94	71,18	71,31	75,38	78,44	84,93	83,86	76,98	89,71	Total (3 + 4 + 5)	6
									Sécurité sociale:	7
15,48	18,15	26,85	16,43	19,85	11,65	6,41	3,64	2,96	— contributions légales	
2,36	6,64	0,25	6,91	0,81	2,47	7,76	14,68	4,50	— charges convent.. contract. et bénévoles	
17,85	24,80	27,10	23,34	20,66	14,12	14,17	18,32	7,45	— total	
0,44	0,87	0,58	0,10	0,11	0,67	0,77	0,79	0,52	Avantages en nature	8
0,38	2,00	0,99	1,14	0,78	0,21	1,75	3,34	1,66	Autres dépenses à caractère social	9
0,38	1,12	0,02	0,04	0,01	0,07	0,63	0,56	0,66	Formation professionnelle	10
—	—	—	—	—	—	-1,18	—	—	Impôts et subventions	11
100,00	100,00	100,00	100,00	100,00	100,00	100,00	100,00	100,00	Coût total	12
81,38	72,05	71,89	75,48	78,55	85,60	84,63	77,77	90,23	dont Coût direct	13
DM	FF	Lit	Fl	FB	Flux	Pence	Pence	DKr		
17,44	26,85	4 079	22,08	261,97	214,37	168,63	242,92	55,72	Coût horaire des ouvriers et employés	
<b>Manual + non-manual workers &gt; 10    Ouvriers + employés</b>										
63,70	56,72	49,34	55,35	60,30	72,02	74,32	66,20	77,47	Salaire direct + primes et gratif. régulières	1
0,93	0,30	0,01	0,35	—	—	—	—	—	Formation de capitaux des travailleurs	2
64,63	57,03	49,35	55,71	60,30	72,02	74,32	66,20	77,47	Total (1 + 2)	3
6,56	5,98	9,88	6,46	5,45	5,14	1,51	3,15	1,88	Autres primes et gratifications	4
10,78	8,31	12,14	13,32	12,58	8,32	8,41	8,29	10,56	Rémunérations pour journées non ouvrées	5
81,96	71,32	71,37	75,48	78,33	85,48	84,24	77,63	89,91	Total (3 + 4 + 5)	6
									Sécurité sociale:	7
13,60	18,40	27,00	16,46	19,96	11,65	6,46	3,79	2,95	— contributions légales	
3,24	6,46	0,24	6,78	0,83	1,97	7,52	14,12	4,37	— charges convent.. contract. et bénévoles	
16,84	24,86	27,24	23,24	20,79	13,62	13,98	17,92	7,33	— total	
0,39	0,87	0,57	0,11	0,10	0,67	0,77	0,75	0,52	Avantages en nature	8
0,33	1,80	0,75	1,13	0,77	0,16	1,69	3,14	1,60	Autres dépenses à caractère social	9
0,47	1,11	0,07	0,04	0,01	0,06	0,61	0,56	0,65	Formation professionnelle	10
—	—	—	—	—	—	-1,29	—	—	Impôts et subventions	11
100,00	100,00	100,00	100,00	100,00	100,00	100,00	100,00	100,00	Coût total	12
82,35	72,19	71,94	75,59	78,43	86,15	85,01	78,38	90,43	dont Coût direct	13
DM	FF	Lit	Fl	FB	Flux	Pence	Pence	DKr		
16,72	25,65	3 800	21,58	257,25	208,29	166,21	230,94	54,35	Coût horaire des ouvriers et employés	

## Tobacco industry

## Structure of labour costs as % of the total costs

NATURE OF EXPENDITURE		BR Deutsch-land	France	Italia	Nederland	Belgique/ Belgie	Luxem- bourg	United Kingdom	Ireland	Danmark
		<b>Manual workers &gt; 50 Ouvriers</b>								
1	Direct remuneration + regular bonuses	58,26	:	53,51	:	57,38	:	74,13	:	82,87
2	Payment to workers saving schemes	0,85	:	—	:	—	:	—	:	—
3	Total (1 + 2)	59,11	:	53,51	:	57,38	:	74,13	:	82,87
4	Other bonuses and gratuities	8,96	:	10,43	:	5,44	:	3,24	:	0,06
5	Payments for days not worked	11,94	:	13,03	:	12,25	:	8,91	:	10,52
6	Total (3 + 4 + 5)	80,00	:	76,97	:	75,07	:	86,28	:	93,45
7	Social security costs:									
	— statutory social welfare costs	16,21	:	21,45	:	22,19	:	6,74	:	4,12
	— customary contractual or voluntary costs	1,54	:	0,30	:	0,83	:	4,88	:	0,17
	— total	17,75	:	21,75	:	23,02	:	11,62	:	4,29
8	Benefits in kind	0,35	:	1,08	:	0,58	:	1,29	:	1,06
9	Other expenses of social nature	1,85	:	0,20	:	1,31	:	1,74	:	1,16
10	Vocational training	0,04	:	—	:	0,02	:	0,52	:	0,05
11	Taxes and subsidies	—	:	—	:	—	:	-1,45	:	—
12	Total costs	100,00	:	100,00	:	100,00	:	100,00	:	100,00
	<i>of which</i>									
13	Direct costs	80,35	:	78,05	:	75,65	:	87,57	:	94,51
		DM	FF	Lit	Fl	FB	Flux	Pence	Pence	DKr
Hourly costs of manual workers		15,01	:	2 791	:	227,06	:	179,66	:	33,72
		<b>Non-manual workers &gt; 50 Employés</b>								
1	Direct remuneration + regular bonuses	61,24	:	51,19	:	58,13	:	71,36	:	77,87
2	Payment to workers saving schemes	0,36	:	—	:	—	:	—	:	—
3	Total (1 + 2)	61,60	:	51,19	:	58,13	:	71,36	:	77,87
4	Other bonuses and gratuities	9,54	:	10,38	:	7,36	:	3,99	:	0,43
5	Payments for days not worked	10,87	:	10,80	:	12,34	:	9,12	:	11,18
6	Total (3 + 4 + 5)	82,01	:	72,37	:	77,83	:	84,47	:	89,48
7	Social security costs:									
	— statutory social welfare costs	11,67	:	26,49	:	17,18	:	5,30	:	1,66
	— customary contractual or voluntary costs	4,57	:	0,19	:	3,84	:	7,47	:	6,82
	— total	16,25	:	26,68	:	21,02	:	12,77	:	8,48
8	Benefits in kind	0,25	:	0,86	:	0,51	:	1,70	:	0,88
9	Other expenses of social nature	1,17	:	0,09	:	0,60	:	1,24	:	0,47
10	Vocational training	0,33	:	—	:	0,04	:	0,61	:	0,70
11	Taxes and subsidies	—	:	—	:	—	:	-0,79	:	—
12	Total costs	100,00	:	100,00	:	100,00	:	100,00	:	100,00
	<i>of which</i>									
13	Direct costs	82,26	:	73,23	:	78,34	:	85,17	:	90,36
		DM	FF	1 000 Lit	Fl	FB	Flux	£	£	DKr
Monthly costs of non-manual workers		3 704	:	679	:	48 954	:	379	:	7 824

## Industrie du tabac

## Structure du coût de la main-d'œuvre en % du coût total

BR Deutsch-land	France	Italia	Nederland	Belgique/ Belgie	Luxem-bourg	United Kingdom	Ireland	Danmark	NATURE DES DÉPENSES	
<b>Manual + non-manual workers ≥ 50      Ouvriers + employés</b>										
59,44	:	53,14	57,70	57,60	:	73,35	:	81,35	Salaire direct + primes et gratif. régulières	1
0,66	:	—	0,19	—	:	—	:	—	Formation de capitaux des travailleurs	2
60,10	:	53,14	57,89	57,60	:	73,35	:	81,35	Total (1 + 2)	3
9,19	:	10,42	3,11	6,00	:	3,46	:	0,17	Autres primes et gratifications	4
11,51	:	12,66	13,48	12,28	:	8,97	:	10,72	Rémunérations pour journées non ouvrées	5
80,80	:	76,22	74,48	75,88	:	85,78	:	92,24	Total (3 + 4 + 5)	6
Sécurité sociale:										7
14,41	:	22,28	17,55	20,74	:	6,33	:	3,37	— contributions légales	
2,74	:	0,28	5,37	1,69	:	5,60	:	2,19	— charges convent., contract. et bénévoles	
17,15	:	22,56	22,92	22,43	:	11,94	:	5,56	— total	
0,31	:	1,04	0,53	0,56	:	1,41	:	1,00	Avantages en nature	8
1,58	:	0,18	1,92	1,10	:	1,60	:	0,95	Autres dépenses à caractère social	9
0,15	:	—	0,15	0,03	:	0,54	:	0,25	Formation professionnelle	10
—	:	—	—	—	:	-1,27	:	—	Impôts et subventions	11
100,00	:	100,00	100,00	100,00	:	100,00	:	100,00	Coût total	12
81,11	:	77,26	75,01	76,44	:	87,19	:	93,24	<i>dont</i> Coût direct	13
DM	FF	Lit	Fl	FB	Flux	Pence	Pence	DKr		
17,67	:	2 953	18,22	248,24	:	196,81	:	37,81	Coût horaire des ouvriers et employés	
<b>Manual - non-manual workers &lt; 10      Ouvriers - employés</b>										
59,67	:	53,11	57,76	57,67	:	73,36	69,72	81,46	Salaire direct - primes et gratif. régulières	1
0,65	:	—	0,18	—	:	—	—	—	Formation de capitaux des travailleurs	2
60,32	:	53,11	57,94	57,67	:	73,36	69,72	81,46	Total (1 + 2)	3
9,03	:	10,30	3,11	5,96	:	3,44	5,42	0,19	Autres primes et gratifications	4
11,50	:	12,68	13,48	12,27	:	8,97	7,96	10,75	Rémunérations pour journées non ouvrées	5
80,86	:	76,09	74,53	75,90	:	85,77	83,10	92,40	Total (3 + 4 + 5)	6
Sécurité sociale:										7
14,43	:	22,42	17,58	20,74	:	6,34	4,81	3,32	— contributions légales	
2,68	:	0,29	5,31	1,69	:	5,60	7,04	2,14	— charges convent., contract. et bénévoles	
17,12	:	22,71	22,89	22,43	:	11,94	11,85	5,47	— total	
0,31	:	1,02	0,52	0,55	:	1,41	1,40	0,96	Avantages en nature	8
1,55	:	0,18	1,91	1,09	:	1,60	2,16	0,92	Autres dépenses à caractère social	9
0,17	:	—	0,15	0,03	:	0,55	1,49	0,24	Formation professionnelle	10
—	:	—	—	—	:	-1,27	—	—	Impôts et subventions	11
100,00	:	100,00	100,00	100,00	:	100,00	100,00	100,00	Coût total	12
81,17	:	77,11	75,05	76,45	:	87,18	84,50	93,36	<i>dont</i> Coût direct	13
DM	FF	Lit	Fl	FB	Flux	Pence	Pence	DKr		
17,37	:	2 896	18,12	246,87	:	196,69	174,63	37,73	Coût horaire des ouvriers et employés	

## Textile industry

## Structure of labour costs as % of the total costs

NATURE OF EXPENDITURE		BR Deutsch-land	France	Italia	Nederland	Belgique/ Belgie	Luxem-bourg	United Kingdom	Ireland	Danmark	
		<b>Manual workers &gt; 50</b>					<b>Ouvriers</b>				
1	Direct remuneration - regular bonuses	64,20	58,54	49,88	:	61,19	—	81,27	79,72	84,35	
2	Payment to workers saving schemes	1,64	0,11	—	:	—	—	—	—	—	
3	Total (1 - 2)	65,83	58,66	49,88	:	61,19	—	81,27	79,72	84,35	
4	Other bonuses and gratuities	2,53	1,83	8,32	:	2,48	—	0,25	0,20	0,20	
5	Payments for days not worked	12,67	8,98	11,76	:	13,05	—	8,72	7,93	11,54	
6	Total (3 + 4 + 5)	81,04	69,48	69,96	:	76,72	—	90,24	87,85	96,09	
7	Social security costs:										
	— statutory social welfare costs	16,96	21,58	28,18	:	21,89	—	7,66	7,35	3,36	
	— customary contractual or voluntary costs	0,78	5,23	0,34	:	0,32	—	1,39	2,03	0,09	
	— total	17,73	26,81	28,52	:	22,21	—	9,05	9,39	3,45	
8	Benefits in kind	0,18	1,02	0,55	:	0,02	—	0,02	0,09	0,01	
9	Other expenses of social nature	0,57	1,57	0,55	:	1,03	—	1,02	1,20	0,37	
10	Vocational training	0,49	1,09	0,42	:	0,02	—	1,13	1,48	0,08	
11	Taxes and subsidies	—	—	—	:	—	—	-1,46	—	—	
12	Total costs	100,00	100,00	100,00	:	100,00	—	100,00	100,00	100,00	
13	<i>of which</i> Direct costs	81,22	70,50	70,51	:	76,74	—	90,26	87,94	96,10	
		DM	FF	Lit	Fl	FB	Flux	Pence	Pence	DKr	
Hourly costs of manual workers		12,63	16,12	2 721	:	201,51	—	121,54	114,01	31,22	
		<b>Non-manual workers &gt; 50</b>					<b>Employés</b>				
1	Direct remuneration - regular bonuses	65,49	60,91	52,51	:	62,52	—	75,65	79,04	79,58	
2	Payment to workers saving schemes	1,13	0,19	—	:	—	—	—	—	—	
3	Total (1 + 2)	66,62	61,10	52,51	:	62,52	—	75,65	79,04	79,58	
4	Other bonuses and gratuities	4,51	3,75	7,65	:	5,33	—	1,34	0,38	3,74	
5	Payments for days not worked	11,75	8,98	13,54	:	12,48	—	8,65	7,70	11,86	
6	Total (3 + 4 + 5)	82,88	73,83	73,70	:	80,33	—	85,64	87,12	95,18	
7	Social security costs:										
	— statutory social welfare costs	13,55	16,41	25,35	:	17,33	—	6,54	5,19	1,19	
	— customary contractual or voluntary costs	1,86	6,13	0,14	:	1,88	—	7,16	5,56	2,98	
	— total	15,41	22,54	25,49	:	19,21	—	13,70	10,75	4,18	
8	Benefits in kind	0,21	1,07	0,51	:	0,02	—	0,13	0,64	0,06	
9	Other expenses of social nature	0,38	1,32	0,30	:	0,41	—	0,81	0,87	0,24	
10	Vocational training	1,12	1,21	—	:	0,03	—	0,71	0,61	0,35	
11	Taxes and subsidies	—	—	—	:	—	—	-0,99	—	—	
12	Total costs	100,00	100,00	100,00	:	100,00	—	100,00	100,00	100,00	
13	<i>of which</i> Direct costs	83,09	74,90	74,21	:	80,35	—	85,77	87,76	95,24	
		DM	FF	1 000 Lit	Fl	FB	Flux	£	£	DKr	
Monthly costs of non-manual workers		2 810	4 711	627	:	48 517	—	274	269	7 176	

## Industrie textile

## Structure du coût de la main-d'œuvre en % du coût total

BR Deutschland	France	Italia	Nederland	Belgique/ België	Luxem- bourg	United Kingdom	Ireland	Danmark	NATURE DES DÉPENSES	
<b>Manual + non-manual workers ≥ 50    Ouvriers + employés</b>										
64,59	59,37	50,43	59,00	61,52	—	79,94	79,56	82,72	Salaire direct - primes et gratif. régulières	1
1,48	0,14	—	0,07	—	—	—	—	—	Formation de capitaux des travailleurs	2
66,08	59,51	50,43	59,07	61,52	—	79,94	79,56	82,72	Total (1 - 2)	3
3,14	2,50	8,18	2,46	3,18	—	0,51	0,24	1,41	Autres primes et gratifications	4
12,39	8,98	12,13	14,24	12,90	—	8,70	7,88	11,65	Rémunérations pour journées non ouvrées	5
81,60	70,99	70,74	75,77	77,60	—	89,15	87,68	95,78	Total (3 - 4 - 5)	6
									Sécurité sociale:	7
15,91	19,78	27,59	18,16	20,77	—	7,40	6,86	2,62	— contributions légales	
1,11	5,54	0,30	4,21	0,71	—	2,75	2,84	1,08	— charges convent.. contract. et bénévoles	
17,02	25,33	27,89	22,38	21,48	—	10,15	9,70	3,70	— total	
0,19	1,04	0,54	0,15	0,02	—	0,05	0,21	0,03	Avantages en nature	8
0,51	1,49	0,50	1,59	0,88	—	0,98	1,13	0,33	Autres dépenses à caractère social	9
0,68	1,13	0,33	0,11	0,02	—	1,03	1,28	0,17	Formation professionnelle	10
—	—	—	—	—	—	-1,35	—	—	Impôts et subventions	11
100,00	100,00	100,00	100,00	100,00	—	100,00	100,00	100,00	Coût total	12
81,79	72,03	71,28	75,92	77,62	—	89,20	87,89	95,81	<i>dont</i> Coût direct	13
DM	FF	Lit	Fl	FB	Flux	Pence	Pence	DKr		
14,02	19,15	2 936	17,39	220,66	—	131,56	123,79	35,63	Coût horaire des ouvriers et employés	
<b>Manual - non-manual workers ≥ 10    Ouvriers - employés</b>										
64,92	59,85	50,58	59,21	61,74	—	80,03	79,56	83,13	Salaire direct - primes et gratif. régulières	1
1,48	0,12	—	0,06	—	—	—	—	—	Formation de capitaux des travailleurs	2
66,39	59,98	50,58	59,28	61,74	—	80,03	79,56	83,13	Total (1 - 2)	3
3,07	2,44	8,00	2,37	2,89	—	0,59	0,23	1,35	Autres primes et gratifications	4
12,33	8,86	12,06	14,23	12,93	—	8,66	7,80	11,54	Rémunérations pour journées non ouvrées	5
81,80	71,29	70,64	75,88	77,56	—	89,28	87,59	96,02	Total (3 - 4 - 5)	6
									Sécurité sociale:	7
15,86	19,66	27,63	18,20	20,89	—	7,40	6,96	2,28	— contributions légales	
1,04	5,50	0,31	4,11	0,64	—	2,66	2,75	0,86	— charges convent.. contract. et bénévoles	
16,91	25,17	27,94	22,31	21,53	—	10,06	9,72	3,14	— total	
0,17	1,02	0,53	0,15	0,02	—	0,05	0,20	0,04	Avantages en nature	8
0,47	1,36	0,43	1,56	0,87	—	0,95	1,08	0,23	Autres dépenses à caractère social	9
0,65	1,13	0,46	0,11	0,02	—	1,00	1,42	0,57	Formation professionnelle	10
—	—	—	—	—	—	-1,34	—	—	Impôts et subventions	11
100,00	100,00	100,00	100,00	100,00	—	100,00	100,00	100,00	Coût total	12
81,97	72,31	71,17	76,03	77,58	—	89,33	87,79	96,06	<i>dont</i> Coût direct	13
DM	FF	Lit	Fl	FB	Flux	Pence	Pence	DKr		
13,73	19,08	2 851	17,30	213,76	—	129,90	120,80	33,86	Coût horaire des ouvriers et employés	

## Wool industry

## Structure of labour costs as % of the total costs

NATURE OF EXPENDITURE		BR Deutsch-land	France	Italia	Nederland	Belgique/ België	Luxem- bourg	United Kingdom	Ireland	Danmark
		<b>Manual workers ≥ 50 Ouvriers</b>								
1	Direct remuneration + regular bonuses	64,53	57,37	50,01	:	61,90	—	80,91	80,70	84,86
2	Payment to workers saving schemes	1,57	0,18	—	:	—	—	—	—	—
3	Total (1 + 2)	66,10	57,55	50,01	:	61,90	—	80,91	80,70	84,86
4	Other bonuses and gratuities	2,60	2,04	8,07	:	1,00	—	0,14	0,41	0,00
5	Payments for days not worked	12,73	9,20	11,98	:	12,82	—	8,87	7,59	11,67
6	Total (3 + 4 + 5)	81,42	68,80	70,06	:	75,72	—	89,92	88,70	96,53
7	Social security costs:									
	— statutory social welfare costs	17,01	21,49	28,34	:	22,27	—	7,75	7,28	3,43
	— customary contractual or voluntary costs	0,63	6,03	0,31	:	0,81	—	1,19	1,76	0,03
	— total	17,64	27,53	28,65	:	23,08	—	8,94	9,04	3,46
8	Benefits in kind	0,33	0,83	0,51	:	0,01	—	0,01	0,28	0,00
9	Other expenses of social nature	0,32	1,85	0,59	:	1,17	—	1,13	1,00	0,02
10	Vocational training	0,30	0,96	0,19	:	0,02	—	1,00	0,98	0,00
11	Taxes and subsidies	—	—	—	:	—	—	-1,00	—	—
12	Total costs	100,00	100,00	100,00	:	100,00	—	100,00	100,00	100,00
	<i>of which</i>									
13	Direct costs	81,75	69,63	70,57	:	75,73	—	89,93	88,98	
		DM	FF	Lit	Fl	FB	Flux	Pence	Pence	DKr
Hourly costs of manual workers		12,77	17,03	2 706	:	199,05	—	116,58	112,65	31,81
		<b>Non-manual workers ≥ 50 Employés</b>								
1	Direct remuneration + regular bonuses	65,17	59,39	52,92	:	63,00	—	75,61	77,48	79,48
2	Payment to workers saving schemes	1,20	0,21	—	:	—	—	—	—	—
3	Total (1 - 2)	66,36	59,60	52,92	:	63,00	—	75,61	77,48	79,48
4	Other bonuses and gratuities	5,15	4,72	7,91	:	4,42	—	1,17	0,60	3,06
5	Payments for days not worked	11,62	9,57	13,56	:	12,72	—	8,65	7,46	11,50
6	Total (3 + 4 + 5)	83,14	73,89	74,39	:	80,14	—	85,43	85,54	94,03
7	Social security costs:									
	— statutory social welfare costs	13,15	15,80	24,85	:	17,33	—	6,59	5,20	0,88
	— customary contractual or voluntary costs	2,24	6,76	0,05	:	2,13	—	6,84	7,18	4,42
	— total	15,39	22,57	24,90	:	19,46	—	13,43	12,38	5,31
8	Benefits in kind	0,19	0,83	0,49	:	0,01	—	0,06	0,95	0,00
9	Other expenses of social nature	0,21	1,55	0,22	:	0,38	—	1,03	0,63	0,01
10	Vocational training	1,06	1,14	—	:	0,01	—	0,80	0,50	0,65
11	Taxes and subsidies	—	—	—	:	—	—	-0,75	—	—
12	Total costs	100,00	100,00	100,00	:	100,00	—	100,00	100,00	100,00
	<i>of which</i>									
13	Direct costs	83,33	74,72	74,88	:	80,15	—	85,49	86,49	94,03
		DM	FF	1 000 Lit	Fl	FB	Flux	£	£	DKr
Monthly costs of non-manual workers		2 947	5 100	646	:	50 157	—	293	271	8 235

## Industrie lainière

## Structure du coût de la main-d'œuvre en % du coût total

BR Deutsch-land	France	Italia	Nederland	Belgique/ Belgie	Luxem- bourg	United Kingdom	Ireland	Danmark	NATURE DES DÉPENSES	
<b>Manual - non-manual workers ≥ 50    Ouvriers + employés</b>										
64,71	58,14	50,76	59,97	62,19	—	79,76	80,06	83,38	Salaire direct - primes et gratif. régulières	1
1,46	0,19	—	0,05	—	—	—	—	—	Formation de capitaux des travailleurs	2
66,17	58,34	50,76	60,02	62,19	—	79,76	80,06	83,38	Total (1 - 2)	3
3,33	3,07	8,02	3,44	1,92	—	0,36	0,44	0,84	Autres primes et gratifications	4
12,41	9,34	12,39	13,32	12,80	—	8,83	7,57	11,62	Rémunérations pour journées non ouvrées	5
81,92	70,76	71,17	76,77	76,91	—	88,95	88,08	95,84	Total (3 - 4 - 5)	6
									Securite sociale:	7
15,90	19,31	27,43	18,23	20,94	—	7,50	6,87	2,73	— contributions légales	
1,09	6,31	0,25	3,88	1,16	—	2,41	2,83	1,23	— charges convent.. contract. et benevoles	
16,99	25,62	27,68	22,11	22,10	—	9,91	9,70	3,96	— total	
0,29	0,83	0,51	0,02	0,01	—	0,02	0,42	0,00	Avantages en nature	8
0,28	1,73	0,50	1,06	0,96	—	1,10	0,93	0,01	Autres dépenses à caractère social	9
0,52	1,03	0,14	0,04	0,02	—	0,96	0,89	0,18	Formation professionnelle	10
—	—	—	—	—	—	-0,94	—	—	Impôts et subventions	11
100,00	100,00	100,00	100,00	100,00	—	100,00	100,00	100,00	Coût total	12
82,21	71,59	71,68	76,79	76,92	—	88,97	88,50	95,84	dont Coût direct	13
DM	FF	Lit	Fl	FB	Flux	Pence	Pence	DKr		
14,17	20,82	2 992	18,40	222,03	—	126,81	120,87	35,91	Coût horaire des ouvriers et employes	
<b>Manual - non-manual workers ≥ 10    Ouvriers - employés</b>										
64,84	58,70	50,94	60,04	62,23	—	80,00	79,89	83,61	Salaire direct - primes et gratif. régulières	1
1,47	0,17	—	0,04	—	—	—	—	—	Formation de capitaux des travailleurs	2
66,31	58,87	50,94	60,08	62,23	—	80,00	79,89	83,61	Total (1 - 2)	3
3,32	3,07	7,90	3,31	1,93	—	0,41	0,43	1,06	Autres primes et gratifications	4
12,37	9,21	12,20	13,36	12,80	—	8,70	7,51	11,56	Remunérations pour journées non ouvrées	5
82,00	71,16	71,04	76,75	76,96	—	89,11	87,83	96,23	Total (3 - 4 - 5)	6
									Securite sociale:	7
15,87	19,18	27,63	18,25	20,97	—	7,49	6,89	2,34	— contributions légales	
1,06	6,19	0,25	3,89	1,11	—	2,32	2,72	1,12	— charges convent.. contract. et benevoles	
16,93	25,38	27,88	22,13	22,08	—	9,81	9,61	3,47	— total	
0,28	0,83	0,50	0,02	0,01	—	0,02	0,40	0,01	Avantages en nature	8
0,28	1,57	0,41	1,06	0,94	—	1,03	0,87	0,02	Autres dépenses à caractère social	9
0,51	1,04	0,17	0,04	0,01	—	0,90	1,29	0,27	Formation professionnelle	10
—	—	—	—	—	—	-0,87	—	—	Impôts et subventions	11
100,00	100,00	100,00	100,00	100,00	—	100,00	100,00	100,00	Coût total	12
82,28	71,99	71,54	76,77	76,97	—	89,13	88,23	96,24	dont Coût direct	13
DM	FF	Lit	Fl	FB	Flux	Pence	Pence	DKr		
14,06	20,72	2 929	18,27	219,05	—	125,51	119,83	35,32	Coût horaire des ouvriers et employes	

## Cotton industry

## Structure of labour costs as % of the total costs

NATURE OF EXPENDITURE		BR Deutsch-land	France	Italia	Nederland	Belgique/ Belgie	Luxem-bourg	United Kingdom	Ireland	Danmark	
		<b>Manual workers</b>					<b>≥ 50 Ouvriers</b>				
1	Direct remuneration + regular bonuses	64,54	57,48	48,76	:	60,06	—	81,11	:	84,20	
2	Payment to workers saving schemes	1,67	0,09	—	:	—	—	—	:	—	
3	Total (1 + 2)	66,21	57,58	48,76	:	60,06	—	81,11	:	84,20	
4	Other bonuses and gratuities	2,43	2,13	8,79	:	3,70	—	0,09	:	0,02	
5	Payments for days not worked	12,60	8,88	12,29	:	13,30	—	8,92	:	11,85	
6	Total (3 + 4 + 5)	81,24	68,60	69,84	:	77,06	—	90,12	:	96,08	
7	Social security costs:										
	— statutory social welfare costs	16,82	21,48	28,26	:	21,60	—	7,77	:	3,39	
	— customary contractual or voluntary costs	0,61	5,55	0,45	:	0,17	—	1,07	:	0,03	
	— total	17,43	27,04	28,71	:	21,77	—	8,84	:	3,42	
8	Benefits in kind	0,26	1,46	0,60	:	0,01	—	0,02	:	0,00	
9	Other expenses of social nature	0,64	1,83	0,53	:	1,14	—	1,14	:	0,10	
10	Vocational training	0,43	1,05	0,32	:	0,02	—	1,19	:	0,40	
11	Taxes and subsidies	—	—	—	:	—	—	-1,31	:	—	
12	Total costs	100,00	100,00	100,00	:	100,00	—	100,00	:	100,00	
13	of which Direct costs	81,50	70,06	70,44	:	77,07	—	90,14	:	96,08	
		DM	FF	Lit	Fl	FB	Flux	Pence	Pence	DKr	
Hourly costs of manual workers		12,75	16,30	2 907	:	211,81	—	121,90	:	33,16	
		<b>Non-manual workers</b>					<b>≥ 50 Employés</b>				
1	Direct remuneration + regular bonuses	65,48	60,79	52,06	:	62,24	—	76,55	:	79,29	
2	Payment to workers saving schemes	1,20	0,17	—	:	—	—	—	:	—	
3	Total (1 + 2)	66,68	60,97	52,06	:	62,24	—	76,55	:	79,29	
4	Other bonuses and gratuities	4,10	3,76	7,48	:	6,22	—	0,82	:	1,65	
5	Payments for days not worked	11,68	8,57	13,72	:	11,44	—	8,63	:	11,66	
6	Total (3 + 4 + 5)	82,46	73,30	73,26	:	79,90	—	86,00	:	92,60	
7	Social security costs:										
	— statutory social welfare costs	13,36	16,67	25,67	:	17,18	—	6,89	:	0,91	
	— customary contractual or voluntary costs	2,50	5,97	0,23	:	2,39	—	6,59	:	6,15	
	— total	15,85	22,64	25,90	:	19,57	—	13,48	:	7,06	
8	Benefits in kind	0,15	1,44	0,58	:	0,02	—	0,09	:	0,00	
9	Other expenses of social nature	0,40	1,36	0,26	:	0,48	—	0,77	:	0,03	
10	Vocational training	1,13	1,22	—	:	0,03	—	0,78	:	0,31	
11	Taxes and subsidies	—	—	—	:	—	—	-1,12	:	—	
12	Total costs	100,00	100,00	100,00	:	100,00	—	100,00	:	100,00	
13	of which Direct costs	82,61	74,74	73,84	:	79,92	—	86,09	:	92,60	
		DM	FF	1 000 Lit	Fl	FB	Flux	£	£	DKr	
Monthly costs of non-manual workers		2 751	4 655	637	:	49 343	—	274	:	7 340	



## Industrie cotonnière

## Structure du coût de la main-d'œuvre en % du coût total

BR Deutschland	France	Italia	Nederland	Belgique/ Belgie	Luxem- bourg	United Kingdom	Ireland	Danmark	NATURE DES DÉPENSES	
<b>Manual - non-manual workers ≥ 50      Ouvriers + employés</b>										
64,81	58,49	49,31	58,51	60,61	—	80,27	:	83,11	Salaire direct - primes et gratif. régulières	1
1,54	0,12	—	0,03	—	—	—	:	—	Formation de capitaux des travailleurs	2
66,34	58,62	49,31	58,55	60,61	—	80,27	:	83,11	Total (1 - 2)	3
2,89	2,62	8,58	1,76	4,33	—	0,23	:	0,39	Autres primes et gratifications	4
12,34	8,79	12,52	14,85	12,84	—	8,86	:	11,81	Rémunérations pour journées non ouvrées	5
81,58	70,04	70,41	75,16	77,78	—	89,36	:	95,30	Total (3 - 4 - 5)	6
									Sécurité sociale:	7
15,85	20,01	27,83	18,18	20,49	—	7,60	:	2,84	— contributions légales	
1,14	5,68	0,41	4,02	0,73	—	2,09	:	1,39	— charges convent., contract. et bénévoles	
16,99	25,69	28,24	22,21	21,22	—	9,69	:	4,23	— total	
0,23	1,45	0,60	0,35	0,01	—	0,03	:	0,00	Avantages en nature	8
0,57	1,69	0,48	2,05	0,97	—	1,08	:	0,09	Autres dépenses à caractère social	9
0,62	1,10	0,27	0,24	0,02	—	1,11	:	0,38	Formation professionnelle	10
—	—	—	—	—	—	-1,27	:	—	Impôts et subventions	11
100,00	100,00	100,00	100,00	100,00	—	100,00	:	100,00	Coût total	12
81,81	71,49	71,01	75,51	77,79	—	89,39	:	95,30	dont Coût direct	13
DM	FF	Lit	Fl	FB	Flux	Pence	Pence	DKr		
13,94	18,81	3 072	17,56	230,88	—	129,62	:	35,92	Coût horaire des ouvriers et employés	
<b>Manual - non-manual workers ≥ 10      Ouvriers - employés</b>										
64,87	58,81	49,45	58,67	60,96	—	80,30	79,83	83,30	Salaire direct - primes et gratif. régulières	1
1,54	0,11	—	0,03	—	—	—	—	—	Formation de capitaux des travailleurs	2
66,41	58,93	49,45	58,71	60,96	—	80,30	79,83	83,30	Total (1 - 2)	3
2,89	2,59	8,44	1,72	4,02	—	0,30	0,46	0,49	Autres primes et gratifications	4
12,34	8,78	12,51	14,82	12,80	—	8,82	8,04	11,78	Rémunérations pour journées non ouvrées	5
81,64	70,31	70,40	75,25	77,78	—	89,42	88,33	95,56	Total (3 - 4 - 5)	6
									Sécurité sociale:	7
15,84	19,92	27,82	18,23	20,55	—	7,59	6,81	2,66	— contributions légales	
1,12	5,62	0,41	3,94	0,70	—	2,06	2,98	1,28	— charges convent., contract. et bénévoles	
16,96	25,54	28,23	22,18	21,25	—	9,65	9,79	3,94	— total	
0,23	1,41	0,59	0,34	0,02	—	0,04	0,26	0,00	Avantages en nature	8
0,57	1,61	0,45	2,00	0,93	—	1,05	0,59	0,07	Autres dépenses à caractère social	9
0,61	1,11	0,33	0,23	0,02	—	1,07	1,03	0,42	Formation professionnelle	10
—	—	—	—	—	—	-1,23	—	—	Impôts et subventions	11
100,00	100,00	100,00	100,00	100,00	—	100,00	100,00	100,00	Coût total	12
81,87	71,72	70,99	75,59	78,80	—	89,46	88,59	95,56	dont Coût direct	13
DM	FF	Lit	Fl	FB	Flux	Pence	Pence	DKr		
13,88	18,82	3 026	17,47	227,16	—	127,85	131,05	35,71	Coût horaire des ouvriers et employés	

## Knitting mills

## Structure of labour costs as % of the total costs

NATURE OF EXPENDITURE		BR Deutschland	France	Italia	Nederland	Belgique/ Belgie	Luxem- bourg	United Kingdom	Ireland	Danmark	
		<b>Manual workers &gt; 50</b>					<b>Ouvriers</b>				
1	Direct remuneration + regular bonuses	64,18	60,76	51,33	:	61,81	—	82,18	78,70	84,89	
2	Payment to workers saving schemes	1,70	0,14	0,01	:	—	—	—	—	—	
3	Total (1 + 2)	65,88	60,90	51,34	:	61,81	—	82,18	78,70	84,89	
4	Other bonuses and gratuities	2,42	1,33	7,42	:	1,97	—	0,19	0,01	0,10	
5	Payments for days not worked	12,91	8,56	11,47	:	13,14	—	8,41	7,98	11,12	
6	Total (3 + 4 + 5)	81,22	70,79	70,23	:	76,92	—	90,78	86,70	96,10	
7	Social security costs:										
	— statutory social welfare costs	16,90	21,56	27,66	:	21,96	—	7,62	8,13	3,57	
	— customary contractual or voluntary costs	0,72	4,44	0,23	:	0,17	—	0,68	1,55	0,08	
	— total	17,63	26,01	27,89	:	22,13	—	8,30	9,68	3,65	
8	Benefits in kind	0,03	0,77	0,51	:	0,02	—	0,03	0,01	0,01	
9	Other expenses of social nature	0,70	1,17	0,40	:	0,88	—	0,86	1,84	0,20	
10	Vocational training	0,43	1,25	0,97	:	0,05	—	1,49	1,78	0,04	
11	Taxes and subsidies	—	—	—	:	—	—	-1,46	—	—	
12	Total costs	100,00	100,00	100,00	:	100,00	—	100,00	100,00	100,00	
13	<i>of which</i> Direct costs	81,25	71,56	70,74	:	76,94	—	90,81	86,71	96,11	
		DM	FF	Lit	Fl	FB	Flux	Pence	Pence	DKr	
Hourly costs of manual workers		11,89	14,54	2 382	:	166,59	—	106,90	101,68	27,53	
		<b>Non-manual workers &gt; 50</b>					<b>Employés</b>				
1	Direct remuneration + regular bonuses	66,10	62,87	53,65	:	63,23	—	76,91	78,71	77,26	
2	Payment to workers saving schemes	1,10	0,24	—	:	—	—	—	—	—	
3	Total (1 + 2)	67,19	63,12	53,65	:	63,23	—	76,91	78,71	77,26	
4	Other bonuses and gratuities	4,53	2,59	6,96	:	4,71	—	1,41	0,63	7,05	
5	Payments for days not worked	12,15	8,63	12,92	:	12,90	—	8,65	8,32	11,41	
6	Total (3 + 4 + 5)	83,87	74,35	73,53	:	80,84	—	86,97	87,66	95,73	
7	Social security costs:										
	— statutory social welfare costs	13,27	16,75	25,58	:	17,91	—	6,61	5,39	1,27	
	— customary contractual or voluntary costs	1,24	5,59	0,08	:	0,63	—	5,54	4,96	2,36	
	— total	14,51	22,35	25,66	:	18,54	—	12,15	10,35	3,63	
8	Benefits in kind	0,03	0,86	0,51	:	0,04	—	0,24	0,32	0,02	
9	Other expenses of social nature	0,47	1,16	0,30	:	0,57	—	0,91	1,33	0,08	
10	Vocational training	1,12	1,27	—	:	0,01	—	0,67	0,34	0,55	
11	Taxes and subsidies	—	—	—	:	—	—	-0,94	—	—	
12	Total costs	100,00	100,00	100,00	:	100,00	—	100,00	100,00	100,00	
13	<i>of which</i> Direct costs	83,90	75,21	74,04	:	80,88	—	87,21	87,98	95,75	
		DM	FF	1 000 Lit	Fl	FB	Flux	£	£	DKr	
Monthly costs of non-manual workers		2 702	4 222	537	:	42 958	—	243	260	6 991	

## Structure du coût de la main-d'œuvre en % du coût total

BR Deutsch-land	France	Italia	Nederland	Belgique/ België	Luxem- bourg	United Kingdom	Ireland	Danmark	NATURE DES DÉPENSES	
<p align="center"><b>Manual - non-manual workers &gt; 50      Ouvriers + employés</b></p>										
64,72	61,43	51,76	59,71	62,13	—	80,88	78,70	82,28	Salaire direct - primes et gratif. régulières	1
1,53	0,17	0,01	0,12	—	—	—	—	—	Formation de capitaux des travailleurs	2
66,25	61,61	51,77	59,84	62,13	—	80,88	78,70	82,28	Total (1 - 2)	3
3,01	1,73	7,33	2,04	2,60	—	0,49	0,16	2,47	Autres primes et gratifications	4
12,70	8,58	11,74	14,13	13,08	—	8,47	8,06	11,22	Rémunérations pour journées non ouvrées	5
81,96	71,92	70,84	76,00	77,81	—	89,84	86,92	95,98	Total (3 - 4 - 5)	6
<p align="center"><b>Sécurité sociale:</b></p>										7
15,88	20,03	27,28	19,38	21,03	—	7,37	7,48	2,78	— contributions légales	
0,87	4,81	0,20	3,40	0,28	—	1,89	2,36	0,86	— charges convent.. contract. et bénévoles	
16,75	24,84	27,48	22,78	21,31	—	9,26	9,84	3,64	— total	
0,03	0,80	0,51	0,01	0,03	—	0,08	0,08	0,01	Avantages en nature	8
0,63	1,16	0,38	1,20	0,81	—	0,87	1,72	0,16	Autres dépenses à caractère social	9
0,63	1,25	0,79	0,01	0,04	—	1,28	1,44	0,21	Formation professionnelle	10
—	—	—	—	—	—	-1,33	—	—	Impôts et subventions	11
100,00	100,00	100,00	100,00	100,00	—	100,00	100,00	100,00	Coût total	12
81,99	72,72	71,35	76,01	77,84	—	89,92	87,00	95,99	<i>dont</i> Coût direct	13
DM	FF	Lit	Fl	FB	Flux	Pence	Pence	DKr		
13,11	16,98	2 541	15,36	183,41	—	116,05	112,54	32,16	Coût horaire des ouvriers et employés	
<p align="center"><b>Manual - non-manual workers &gt; 10      Ouvriers - employés</b></p>										
65,35	61,80	51,81	60,02	62,38	—	81,01	78,87	83,04	Salaire direct - primes et gratif. régulières	1
1,52	0,16	—	0,12	—	—	—	—	—	Formation de capitaux des travailleurs	2
66,87	61,97	51,81	60,13	62,38	—	81,01	78,87	83,04	Total (1 - 2)	3
2,87	1,56	7,12	1,96	2,15	—	0,59	0,14	1,82	Autres primes et gratifications	4
12,55	8,49	11,66	14,11	13,08	—	8,45	7,91	11,22	Rémunérations pour journées non ouvrées	5
82,29	72,03	70,59	76,21	77,61	—	90,05	86,92	96,08	Total (3 - 4 - 5)	6
<p align="center"><b>Sécurité sociale:</b></p>										7
15,77	19,99	27,26	19,33	21,26	—	7,40	7,64	2,21	— contributions légales	
0,79	4,81	0,20	3,30	0,26	—	1,80	2,31	0,57	— charges convent.. contract. et bénévoles	
16,56	24,80	27,46	22,62	21,52	—	9,20	9,95	2,78	— total	
0,03	0,80	0,51	0,01	0,02	—	0,07	0,07	0,03	Avantages en nature	8
0,55	1,10	0,31	1,15	0,82	—	0,83	1,60	0,09	Autres dépenses à caractère social	9
0,58	1,24	1,13	0,01	0,03	—	1,27	1,46	1,02	Formation professionnelle	10
—	—	—	—	—	—	-1,42	—	—	Impôts et subventions	11
100,00	100,00	100,00	100,00	100,00	—	100,00	100,00	100,00	Coût total	12
82,32	72,83	71,10	76,22	77,63	—	90,12	86,99	96,11	<i>dont</i> Coût direct	13
DM	FF	Lit	Fl	FB	Flux	Pence	Pence	DKr		
12,67	16,90	2 442	15,31	176,50	—	115,01	108,18	29,83	Coût horaire des ouvriers et employés	

## Manufacture of leather and of leather goods

## Structure of labour costs as % of the total costs

NATURE OF EXPENDITURE		BR Deutsch-land	France	Italia	Nederland	Belgique/ Belgie	Luxem- bourg	United Kingdom	Ireland	Danmark
		<b>Manual workers &gt; 50 Ouvriers</b>								
1	Direct remuneration - regular bonuses	66,98	60,55	51,01	:	59,47	—	82,02	81,13	85,26
2	Payment to workers saving schemes	1,03	0,37	—	:	—	—	—	—	—
3	Total (1 - 2)	68,01	60,92	51,01	:	59,47	—	82,02	81,13	85,26
4	Other bonuses and gratuities	1,40	1,73	6,92	:	4,66	—	0,32	0,01	0,26
5	Payments for days not worked	11,98	7,89	11,19	:	12,90	—	7,98	7,06	10,78
6	Total (3 - 4 + 5)	81,39	70,56	69,12	:	77,03	—	90,32	88,21	96,29
7	Social security costs:									
	— statutory social welfare costs	17,04	22,19	28,61	:	21,67	—	7,70	6,64	3,53
	— customary contractual or voluntary costs	0,89	4,45	0,24	:	0,02	—	0,88	3,42	0,00
	— total	17,93	26,65	28,85	:	21,69	—	8,58	10,07	3,53
8	Benefits in kind	0,08	0,87	0,49	:	0,02	—	—	0,00	0,07
9	Other expenses of social nature	0,20	0,88	0,28	:	1,26	—	0,98	0,78	0,07
10	Vocational training	0,39	1,02	1,26	:	—	—	0,50	0,95	0,03
11	Taxes and subsidies	—	—	—	:	—	—	-0,38	—	—
12	Total costs	100,00	100,00	100,00	:	100,00	—	100,00	100,00	100,00
13	<i>of which</i> Direct costs	81,47	71,43	69,61	:	77,05	—	90,32	88,21	96,36
		DM	FF	Lit	Fl	FB	Flux	Pence	Pence	DKr
Hourly costs of manual workers		11,24	15,44	2 656	:	210,26	—	117,24	117,89	32,04
		<b>Non-manual workers &gt; 50 Employés</b>								
1	Direct remuneration - regular bonuses	65,92	62,35	52,75	:	61,99	—	74,46	80,69	78,69
2	Payment to workers saving schemes	0,75	0,30	—	:	—	—	—	—	—
3	Total (1 - 2)	66,67	62,65	52,75	:	61,99	—	74,46	80,69	78,69
4	Other bonuses and gratuities	5,27	4,11	6,36	:	5,02	—	3,59	0,06	6,08
5	Payments for days not worked	11,18	8,15	15,38	:	14,73	—	8,21	6,96	11,38
6	Total (3 - 4 + 5)	83,12	74,92	74,49	:	81,74	—	86,26	87,71	96,16
7	Social security costs:									
	— statutory social welfare costs	13,94	16,20	24,71	:	17,30	—	6,17	5,10	0,70
	— customary contractual or voluntary costs	1,23	5,80	0,14	:	0,64	—	6,52	5,31	2,36
	— total	15,17	22,01	24,85	:	17,94	—	12,69	10,41	3,07
8	Benefits in kind	0,03	0,93	0,48	:	—	—	0,06	0,26	0,01
9	Other expenses of social nature	0,16	1,00	0,18	:	0,32	—	0,70	1,43	0,04
10	Vocational training	1,52	1,12	—	:	—	—	0,43	0,19	0,72
11	Taxes and subsidies	—	—	—	:	—	—	-0,14	—	—
12	Total costs	100,00	100,00	100,00	:	100,00	—	100,00	100,00	100,00
13	<i>of which</i> Direct costs	83,15	75,85	74,97	:	81,74	—	86,32	87,97	96,17
		DM	FF	1 000 Lit	Fl	FB	Flux	£	£	DKr
Monthly costs of non-manual workers		2 617	4 836	604	:	49 959	—	300	269	6 391

## Industrie du cuir

## Structure du coût de la main-d'œuvre en % du coût total

BR Deutsch-land	France	Italia	Nederland	Belgique/ België	Luxem- bourg	United Kingdom	Ireland	Danmark	NATURE DES DEPENSES	
<p style="text-align: center;"><b>Manual - non-manual workers <math>\geq 50</math>    Ouvriers - employés</b></p>										
66,67	61,12	51,32	61,75	60,12	—	80,00	81,07	83,57	Salaire direct - primes et gratif. régulières	1
0,95	0,35	—	0,08	—	—	—	—	—	Formation de capitaux des travailleurs	2
67,63	61,47	51,32	61,83	60,12	—	80,00	81,07	83,57	Total (1 - 2)	3
2,52	2,48	6,82	1,46	4,75	—	1,19	0,02	1,76	Autres primes et gratifications	4
11,75	7,97	11,98	14,50	13,37	—	8,04	7,05	10,93	Rémunérations pour journées non ouvrées	5
81,90	71,93	70,12	77,78	78,24	—	89,23	88,14	96,26	Total (3 - 4 - 5)	6
<p style="text-align: center;"><b>Sécurité sociale:</b></p>										7
16,14	20,30	27,88	18,16	20,54	—	7,29	6,43	2,80	— contributions légales	
0,99	4,88	0,23	3,09	0,19	—	2,38	3,69	0,61	— charges convent., contract. et bénévoles	
17,13	25,18	28,11	21,26	20,73	—	9,67	10,11	3,41	— total	
0,07	0,89	0,49	0,16	0,02	—	0,02	0,04	0,06	Avantages en nature	8
0,19	0,92	0,26	0,80	1,01	—	0,91	0,87	0,06	Autres dépenses à caractère social	9
0,72	1,05	1,02	—	—	—	0,48	0,84	0,21	Formation professionnelle	10
—	—	—	—	—	—	-0,32	—	—	Impôts et subventions	11
100,00	100,00	100,00	100,00	100,00	—	100,00	100,00	100,00	Coût total	12
81,97	72,82	70,61	77,94	78,26	—	89,25	88,18	96,32	<i>dont</i> Coût direct	13
DM	FF	Lit	Fl	FB	Flux	Pence	Pence	DKr		
12,49	18,21	2 836	16,43	231,68	—	131,43	123,37	34,38	Coût horaire des ouvriers et employés	
<p style="text-align: center;"><b>Manual - non-manual workers <math>\geq 10</math>    Ouvriers - employés</b></p>										
67,30	62,12	51,35	62,97	61,19	—	79,75	80,77	83,80	Salaire direct - primes et gratif. régulières	1
0,99	0,30	—	0,05	—	—	—	—	—	Formation de capitaux des travailleurs	2
68,29	62,42	51,35	63,02	61,19	—	79,75	80,77	83,80	Total (1 - 2)	3
2,46	2,09	6,59	1,13	3,67	—	1,30	0,03	1,73	Autres primes et gratifications	4
11,60	7,83	11,89	14,17	13,23	—	8,05	6,95	11,00	Rémunérations pour journées non ouvrées	5
82,35	72,36	69,83	78,32	78,09	—	89,10	87,75	96,52	Total (3 - 4 - 5)	6
<p style="text-align: center;"><b>Sécurité sociale:</b></p>										7
16,01	20,11	27,82	18,15	20,87	—	7,26	6,55	2,65	— contributions légales	
0,81	4,70	0,20	2,56	0,15	—	2,43	3,34	0,61	— charges convent., contract. et bénévoles	
16,83	24,81	28,02	20,71	21,02	—	9,69	9,89	3,26	— total	
0,05	0,86	0,49	0,09	0,03	—	0,01	0,03	0,04	Avantages en nature	8
0,15	0,86	0,18	0,87	0,86	—	0,75	0,89	0,04	Autres dépenses à caractère social	9
0,63	1,09	1,48	0,01	—	—	0,76	1,43	0,14	Formation professionnelle	10
—	—	—	—	—	—	-0,31	—	—	Impôts et subventions	11
100,00	100,00	100,00	100,00	100,00	—	100,00	100,00	100,00	Coût total	12
82,40	73,22	70,32	78,41	78,12	—	89,11	87,78	96,56	<i>dont</i> Coût direct	13
DM	FF	Lit	Fl	FB	Flux	Pence	Pence	DKr		
12,15	17,72	2 693	16,24	192,15	—	125,05	121,23	32,71	Coût horaire des ouvriers et employés	

## Tanning and dressing of leather

## Structure of labour costs as % of the total costs

NATURE OF EXPENDITURE		BR Deutsch-land	France	Italia	Nederland	Belgique/ Belgie	Luxem-bourg	United Kingdom	Ireland	Danmark
		<b>Manual workers &gt; 50 Ouvriers</b>								
1	Direct remuneration + regular bonuses	66,18	58,67	51,66	:	58,97	—	82,83	:	85,18
2	Payment to workers saving schemes	0,80	0,29	—	:	—	—	—	:	—
3	Total (1 + 2)	66,98	58,96	51,66	:	58,97	—	82,83	:	85,18
4	Other bonuses and gratuities	1,10	2,31	6,48	:	4,94	—	0,36	:	0,22
5	Payments for days not worked	12,09	8,19	11,28	:	12,98	—	7,38	:	10,82
6	Total (3 + 4 + 5)	80,17	69,48	69,42	:	76,89	—	90,57	:	96,22
7	Social security costs:									
	— statutory social welfare costs	18,00	22,80	29,16	:	21,66	—	7,59	:	3,58
	— customary contractual or voluntary costs	1,21	4,87	0,32	:	—	—	0,87	:	0,00
	— total	19,21	27,68	29,48	:	21,66	—	8,46	:	3,58
8	Benefits in kind	0,27	0,94	0,49	:	0,03	—	—	:	0,09
9	Other expenses of social nature	0,19	0,93	0,37	:	1,42	—	1,06	:	0,06
10	Vocational training	0,15	0,96	0,24	:	—	—	0,36	:	0,05
11	Taxes and subsidies	—	—	—	:	—	—	-0,45	:	—
12	Total costs	100,00	100,00	100,00	:	100,00	—	100,00	:	100,00
	<i>of which</i>									
13	Direct costs	80,44	70,42	69,91	:	76,92	—	90,57	:	96,31
		DM	FF	Lit	Fl	FB	Flux	Pence	Pence	DKr
Hourly costs of manual workers		13,07	17,03	2 870	:	231,34	—	124,16	:	34,07
		<b>Non-manual workers &gt; 50 Employés</b>								
1	Direct remuneration + regular bonuses	64,44	60,65	52,04	:	61,20	—	73,87	:	76,21
2	Payment to workers saving schemes	0,69	0,30	—	:	—	—	—	:	—
3	Total (1 + 2)	65,13	60,95	52,04	:	61,20	—	73,87	:	76,21
4	Other bonuses and gratuities	7,18	4,74	6,01	:	5,67	—	3,97	:	9,30
5	Payments for days not worked	11,45	8,50	16,19	:	15,22	—	8,11	:	11,13
6	Total (3 + 4 + 5)	83,76	74,21	74,24	:	82,09	—	85,95	:	96,63
7	Social security costs:									
	— statutory social welfare costs	13,26	16,53	24,86	:	16,93	—	6,10	:	0,59
	— customary contractual or voluntary costs	2,09	6,11	0,22	:	0,76	—	6,75	:	2,09
	— total	15,35	22,65	25,08	:	17,69	—	12,85	:	2,69
8	Benefits in kind	0,07	1,07	0,46	:	—	—	0,06	:	0,02
9	Other expenses of social nature	0,18	0,93	0,22	:	0,22	—	0,85	:	0,06
10	Vocational training	0,65	1,12	—	:	—	—	-0,17	:	—
11	Taxes and subsidies	—	—	—	:	—	—	—	:	—
12	Total costs	100,00	100,00	100,00	:	100,00	—	100,00	:	100,00
	<i>of which</i>									
13	Direct costs	83,83	75,28	74,70	:	82,09	—	86,01	:	96,65
		DM	FF	1 000 Lit	Fl	FB	Flux	£	£	DKr
Monthly costs of non-manual workers		3 182	5 142	672	:	54 002	—	320	:	6 888

## Tannerie-méjisserie et industries connexes

## Structure du coût de la main-d'œuvre en % du coût total

BR Deutsch-land	France	Italia	Nederland	Belgique/ België	Luxem- bourg	United Kingdom	Ireland	Danmark	NATURE DES DÉPENSES	
<b>Manual + non-manual workers ≥ 50      Ouvriers + employés</b>										
65,70	59,30	51,75	62,06	59,55	—	80,31	:	82,68	Salaire direct - primes et gratif. régulières	1
0,77	0,29	—	0,08	—	—	—	:	—	Formation de capitaux des travailleurs	2
66,47	59,59	51,75	62,14	59,55	—	80,31	:	82,68	Total (1 - 2)	3
2,77	3,08	6,39	1,20	5,13	—	1,38	:	2,75	Autres primes et gratifications	4
11,91	8,29	12,24	14,57	13,55	—	7,58	:	10,91	Rémunérations pour journées non ouvrées	5
81,16	70,98	70,38	77,92	78,23	—	89,27	:	96,34	Total (3 - 4 - 5)	6
									Sécurité sociale:	7
16,70	20,82	28,32	17,69	20,43	—	7,18	:	2,74	- contributions légales	
1,45	5,26	0,29	3,26	0,21	—	2,52	:	0,58	- charges convent.. contract. et bénévoles	
18,15	26,08	28,61	20,95	20,64	—	9,70	:	3,33	- total	
0,22	0,98	0,48	0,25	0,02	—	0,02	:	0,07	Avantages en nature	8
0,19	0,93	0,34	0,89	1,11	—	1,00	:	0,06	Autres dépenses à caractère social	9
0,29	1,01	0,19	—	—	—	0,38	:	0,20	Formation professionnelle	10
—	—	—	—	—	—	-0,37	:	—	Impôts et subventions	11
100,00	100,00	100,00	100,00	100,00	—	100,00	:	100,00	Coût total	12
									dont	
81,38	71,96	70,86	78,17	78,25	—	89,29	:	96,41	Coût direct	13
DM	FF	Lit	Fl	FB	Flux	Pence	Pence	DKr		
14,64	19,94	3 089	17,22	253,92	—	139,95	:	36,84	Coût horaire des ouvriers et employes	
<b>Manual + non-manual workers ≥ 10      Ouvriers + employés</b>										
66,20	60,40	51,76	62,71	59,72	—	79,97	-80,98	82,91	Salaire direct - primes et gratif. régulières	1
0,79	0,22	—	0,07	—	—	—	—	—	Formation de capitaux des travailleurs	2
66,99	60,63	51,76	62,78	59,72	—	79,97	80,98	82,91	Total (1 - 2)	3
2,77	2,69	6,22	0,98	4,99	—	1,27	0,01	2,51	Autres primes et gratifications	4
11,93	8,08	12,23	14,24	13,41	—	7,77	6,87	10,91	Rémunérations pour journées non ouvrées	5
81,69	71,41	70,21	78,00	78,12	—	89,01	87,85	96,33	Total (3 - 4 - 5)	6
									Sécurité sociale:	7
16,49	20,76	28,45	17,86	20,54	—	7,24	6,12	2,71	- contributions légales	
1,26	5,03	0,26	3,12	0,23	—	2,55	3,68	0,69	- charges convent.. contract. et bénévoles	
17,75	25,79	28,71	20,99	20,77	—	9,79	9,80	3,40	- total	
0,18	0,94	0,48	0,17	0,03	—	0,02	0,04	0,06	Avantages en nature	8
0,16	0,81	0,25	0,84	1,08	—	0,84	0,95	0,05	Autres dépenses à caractère social	9
0,23	1,03	0,35	—	—	—	0,74	1,36	0,16	Formation professionnelle	10
—	—	—	—	—	—	-0,40	—	—	Impôts et subventions	11
100,00	100,00	100,00	100,00	100,00	—	100,00	100,00	100,00	Coût total	12
									dont	
81,87	72,35	70,69	78,17	78,15	—	89,03	87,89	96,39	Coût direct	13
DM	FF	Lit	Fl	FB	Flux	Pence	Pence	DKr		
13,97	19,10	2 987	17,60	240,98	—	134,71	132,27	36,69	Coût horaire des ouvriers et employés	

## Manufacture of leather goods

## Structure of labour costs as % of the total costs

NATURE OF EXPENDITURE		BR Deutsch-land	France	Italia	Nederland	Belgique/ België	Luxem- bourg	United Kingdom	Ireland	Danmark
		<b>Manual workers <math>\geq</math> 50      Ouvriers</b>								
1	Direct remuneration + regular bonuses	67,32	62,00	49,39	:	61,91	—	80,55	:	85,34
2	Payment to workers saving schemes	1,13	0,42	—	:	—	—	—	:	—
3	Total (1 + 2)	68,46	62,43	49,39	:	61,91	—	80,55	:	85,34
4	Other bonuses and gratuities	1,53	1,29	7,64	:	3,28	—	0,25	:	0,30
5	Payments for days not worked	11,93	7,66	11,05	:	12,48	—	9,07	:	10,73
6	Total (3 + 4 + 5)	81,92	71,39	68,08	:	77,67	—	89,87	:	96,38
7	Social security costs:									
	— statutory social welfare costs	16,63	21,72	27,83	:	21,74	—	7,89	:	3,48
	— customary contractual or voluntary costs	0,76	4,13	0,13	:	0,10	—	0,90	:	0,00
	— total	17,38	25,86	27,96	:	21,84	—	8,79	:	3,48
8	Benefits in kind	0,00	0,81	0,51	:	—	—	—	:	0,05
9	Other expenses of social nature	0,20	0,85	0,10	:	0,49	—	0,85	:	0,08
10	Vocational training	0,49	1,07	3,35	:	—	—	0,76	:	0,01
11	Taxes and subsidies	—	—	—	:	—	—	-0,27	:	—
12	Total costs	100,00	100,00	100,00	:	100,00	—	100,00	:	100,00
13	of which Direct costs	81,92	72,20	68,59	:	77,67	—	89,87	:	96,43
		DM	FF	Lit	FI	FB	Flux	Pence	Pence	DKr
Hourly costs of manual workers		10,61	14,40	2 308	:	145,14	—	106,48	:	30,01
		<b>Non-manual workers <math>\geq</math> 50      Employés</b>								
1	Direct remuneration + regular bonuses	66,50	63,67	54,26	:	65,74	—	75,79	:	82,32
2	Payment to workers saving schemes	0,78	0,30	—	:	—	—	—	:	—
3	Total (1 + 2)	67,28	63,98	54,26	:	65,74	—	75,79	:	82,32
4	Other bonuses and gratuities	4,53	3,62	6,33	:	1,90	—	2,72	:	1,40
5	Payments for days not worked	11,08	7,87	13,87	:	12,49	—	8,46	:	11,75
6	Total (3 + 4 + 5)	82,88	75,48	74,46	:	80,13	—	86,97	:	95,46
7	Social security costs:									
	— statutory social welfare costs	14,20	15,94	24,91	:	19,10	—	6,34	:	0,86
	— customary contractual or voluntary costs	0,90	5,56	—	:	—	—	5,97	:	2,76
	— total	15,10	21,51	24,91	:	19,10	—	12,31	:	3,62
8	Benefits in kind	0,01	0,82	0,51	:	—	—	0,08	:	0,00
9	Other expenses of social nature	0,15	1,05	0,12	:	0,77	—	0,35	:	0,01
10	Vocational training	1,86	1,12	—	:	—	—	0,35	:	0,91
11	Taxes and subsidies	—	—	—	:	—	—	-0,06	:	—
12	Total costs	100,00	100,00	100,00	:	100,00	—	100,00	:	100,00
13	of which Direct costs	82,89	76,30	74,97	:	80,13	—	87,05	:	95,46
		DM	FF	1 000 Lit	FI	FB	Flux	£	£	DKr
Monthly costs of non-manual workers		2 447	4 623	486	:	36 840	—	262	:	5 784



## Fabrication d'articles en cuir et similaires

## Structure du coût de la main-d'œuvre en % du coût total

BR Deutsch-land	France	Italia	Nederland	Belgique/ België	Luxem- bourg	United Kingdom	Ireland	Danmark	NATURE DES DÉPENSES	
<b>Manual + non-manual workers ≥ 50    Ouvriers + employés</b>										
67,08	62,53	50,21	61,22	62,93	—	79,42	:	84,64	Salaire direct + primes et gratif. régulières	1
1,03	0,39	—	0,08	—	—	—	:	—	Formation de capitaux des travailleurs	2
68,11	62,92	50,21	61,30	62,93	—	79,42	:	84,64	Total (1 + 2)	3
2,42	2,02	7,41	1,89	2,91	—	0,83	:	0,56	Autres primes et gratifications	4
11,68	7,73	11,53	14,37	12,48	—	8,93	:	10,97	Rémunérations pour journées non ouvrées	5
82,20	72,67	69,15	77,56	78,32	—	89,18	:	96,16	Total (3 + 4 + 5)	6
									Sécurité sociale:	7
15,91	19,90	27,34	18,97	21,04	—	7,52	:	2,88	— contributions légales	
0,80	4,58	0,11	2,82	0,08	—	2,11	:	0,64	— charges convent., contract. et bénévoles	
16,71	24,49	27,45	21,79	21,12	—	9,63	:	3,52	— total	
0,00	0,81	0,51	0,01	—	—	0,02	:	0,04	Avantages en nature	8
0,19	0,91	0,11	0,65	0,56	—	0,73	:	0,06	Autres dépenses à caractère social	9
0,90	1,09	2,78	—	—	—	0,66	:	0,22	Formation professionnelle	10
—	—	—	—	—	—	-0,22	:	—	Impôts et subventions	11
100,00	100,00	100,00	100,00	100,00	—	100,00	:	100,00	Coût total	12
82,20	73,48	69,66	77,57	78,32	—	89,20	:	96,20	<i>dont</i> Coût direct	13
DM	FF	Lit	Fl	FB	Flux	Pence	Pence	DKr		
11,77	17,07	2 416	15,24	162,32	—	117,67	:	31,81	Coût horaire des ouvriers et employés	
<b>Manual + non-manual workers ≥ 10    Ouvriers + employés</b>										
67,70	63,23	50,47	63,23	63,41	—	79,39	79,32	84,50	Salaire direct + primes et gratif. régulières	1
1,06	0,34	—	0,03	—	—	—	—	—	Formation de capitaux des travailleurs	2
68,76	63,57	50,47	63,26	63,41	—	79,39	79,32	84,50	Total (1 + 2)	3
2,34	1,71	7,05	1,28	1,66	—	1,36	0,14	1,11	Autres primes et gratifications	4
11,49	7,67	11,35	14,11	13,00	—	8,50	7,57	11,07	Rémunérations pour journées non ouvrées	5
82,59	72,97	68,87	78,65	78,07	—	89,25	87,04	96,67	Total (3 + 4 + 5)	6
									Sécurité sociale:	7
15,83	19,69	26,95	18,43	21,36	—	7,29	9,62	2,60	— contributions légales	
0,65	4,48	0,10	2,00	0,02	—	2,21	0,92	0,54	— charges convent., contract. et bénévoles	
16,49	24,18	27,05	20,43	21,38	—	9,50	10,54	3,14	— total	
0,01	0,81	0,50	—	0,02	—	0,02	0,01	0,02	Avantages en nature	8
0,15	0,88	0,07	0,90	0,53	—	0,61	0,43	0,04	Autres dépenses à caractère social	9
0,77	1,13	3,51	0,02	—	—	0,77	1,98	0,12	Formation professionnelle	10
—	—	—	—	—	—	-0,15	—	—	Impôts et subventions	11
100,00	100,00	100,00	100,00	100,00	—	100,00	100,00	100,00	Coût total	12
82,60	73,78	69,37	78,65	78,09	—	89,27	87,05	96,69	<i>dont</i> Coût direct	13
DM	FF	Lit	Fl	FB	Flux	Pence	Pence	DKr		
11,60	16,94	2 288	15,08	146,88	—	111,94	75,70	30,11	Coût horaire des ouvriers et employés	

## Manufacture of clothing and footwear

## Structure of labour costs as % of the total costs

NATURE OF EXPENDITURE		BR Deutsch-land	France	Italia	Nederland	Belgique/ Belgie	Luxem- bourg	United Kingdom	Ireland	Danmark	
		<b>Manual workers</b>					<b>&gt; 50</b>				
							<b>Ouvriers</b>				
1	Direct remuneration + regular bonuses	64,68	61,18	51,82	:	61,40	77,67	80,66	74,23	83,26	
2	Payment to workers saving schemes	1,61	0,18	—	:	—	—	—	—	—	
3	Total (1 + 2)	66,29	61,37	51,82	:	61,40	77,67	80,66	74,23	83,26	
4	Other bonuses and gratuities	2,09	1,18	7,45	:	2,31	0,86	0,18	0,14	2,16	
5	Payments for days not worked	12,52	8,34	11,16	:	12,98	9,91	8,79	7,51	10,78	
6	Total (3 + 4 + 5)	80,90	70,89	70,43	:	76,69	88,44	89,63	81,88	96,21	
7	Social security costs:										
	— statutory social welfare costs	16,99	21,50	27,46	:	22,37	11,14	7,53	8,12	3,53	
	— customary contractual or voluntary costs	0,49	4,35	0,15	:	0,11	—	0,97	1,25	0,12	
	— total	17,48	25,85	27,61	:	22,48	11,14	8,50	9,37	3,65	
8	Benefits in kind	0,03	0,79	0,52	:	0,02	—	0,04	0,08	0,01	
9	Other expenses of social nature	0,44	1,24	0,43	:	0,80	0,29	1,04	1,17	0,07	
10	Vocational training	1,14	1,21	1,01	:	0,01	0,13	2,40	7,50	0,07	
11	Taxes and subsidies	—	—	—	:	—	—	-1,61	—	—	
12	Total costs	100,00	100,00	100,00	:	100,00	100,00	100,00	100,00	100,00	
13	<i>of which</i> Direct costs	80,93	71,68	70,95	:	76,71	88,44	89,67	81,96	96,22	
		DM	FF	Lit	Fl	FB	Flux	Pence	Pence	DKr	
Hourly costs of manual workers		11,43	14,18	2 377	:	161,97	109,39	102,76	103,17	28,98	
		<b>Non-manual workers</b>					<b>&gt; 50</b>				
							<b>Employés</b>				
1	Direct remuneration + regular bonuses	66,49	63,65	54,41	:	64,23	77,31	76,84	79,97	78,49	
2	Payment to workers saving schemes	1,14	0,37	—	:	—	—	—	—	—	
3	Total (1 + 2)	67,64	64,02	54,41	:	64,23	77,31	76,84	79,97	78,49	
4	Other bonuses and gratuities	4,33	2,75	7,27	:	3,34	2,67	1,71	1,21	6,39	
5	Payments for days not worked	11,51	8,21	12,63	:	13,06	10,53	8,70	7,49	12,23	
6	Total (3 + 4 + 5)	83,48	74,99	74,31	:	80,63	90,51	87,25	88,68	97,11	
7	Social security costs:										
	— statutory social welfare costs	13,54	16,82	24,75	:	18,76	9,00	6,68	5,41	1,08	
	— customary contractual or voluntary costs	1,03	5,15	0,06	:	0,24	—	5,46	4,01	1,25	
	— total	14,57	21,97	24,81	:	19,00	9,00	12,14	9,42	2,33	
8	Benefits in kind	0,04	0,83	0,52	:	0,04	—	0,11	0,25	0,03	
9	Other expenses of social nature	0,28	1,02	0,36	:	0,32	0,06	0,86	0,64	0,04	
10	Vocational training	1,63	1,16	—	:	0,01	0,43	0,46	1,00	0,49	
11	Taxes and subsidies	—	—	—	:	—	—	-0,82	—	—	
12	Total costs	100,00	100,00	100,00	:	100,00	100,00	100,00	100,00	100,00	
13	<i>of which</i> Direct costs	83,52	75,82	74,83	:	80,67	90,51	87,36	88,93	97,14	
		DM	FF	1 000 Lit	Fl	FB	Flux	£	£	DKr	
Monthly costs of non-manual workers		2 635	4 263	517	:	38 244	28 858	248	248	6 541	

## Industrie des chaussures et de l'habillement

## Structure du coût de la main-d'œuvre en % du coût total

BR Deutsch-land	France	Italia	Nederland	Belgique/ België	Luxem- bourg	United Kingdom	Ireland	Danmark	NATURE DES DÉPENSES	
<b>Manual + non-manual workers ≥ 50      Ouvriers + employés</b>										
65,19	61,91	52,29	60,84	61,93	77,59	79,73	75,53	81,97	Salaire direct + primes et gratif. régulières	1
1,48	0,23	—	0,16	—	—	—	—	—	Formation de capitaux des travailleurs	2
66,67	62,15	52,29	61,01	61,93	77,59	79,73	75,53	81,97	Total (1 - 2)	3
2,72	1,64	7,42	1,58	2,50	1,27	0,56	0,39	3,30	Autres primes et gratifications	4
12,24	8,30	11,42	13,88	13,00	10,05	8,77	7,51	11,17	Rémunérations pour journées non ouvrées	5
81,62	72,10	71,13	76,47	77,43	88,91	89,06	83,42	96,45	Total (3 + 4 + 5)	6
									Sécurité sociale:	7
16,03	20,11	26,97	19,57	21,69	10,65	7,32	7,51	2,87	— contributions légales	
0,64	4,58	0,13	1,99	0,13	—	2,07	1,88	0,43	— charges convent., contract. et bénévoles	
16,67	24,70	27,10	21,56	21,82	10,65	9,39	9,39	3,30	— total	
0,04	0,80	0,52	0,06	0,03	—	0,05	0,12	0,01	Avantages en nature	8
0,40	1,18	0,42	1,57	0,71	0,24	0,99	1,05	0,06	Autres dépenses à caractère social	9
1,28	1,19	0,83	0,34	0,01	0,20	1,93	6,03	0,18	Formation professionnelle	10
—	—	—	—	—	—	-1,42	—	—	Impôts et subventions	11
100,00	100,00	100,00	100,00	100,00	100,00	100,00	100,00	100,00	Coût total	12
									dont	
81,66	72,90	71,65	76,53	77,46	88,91	89,11	83,54	96,46	Coût direct	13
DM	FF	Lit	Fl	FB	Flux	Pence	Pence	DKr		
12,66	16,46	2 518	13,89	172,64	118,88	112,39	112,37	31,96	Coût horaire des ouvriers et employés	
<b>Manual + non-manual workers ≥ 10      Ouvriers - employés</b>										
65,83	62,34	52,19	61,41	62,09	76,46	79,78	75,09	82,61	Salaire direct - primes et gratif. régulières	1
1,43	0,19	—	0,12	—	—	—	—	—	Formation de capitaux des travailleurs	2
67,26	62,54	52,19	61,53	62,09	76,46	79,78	75,09	82,61	Total (1 - 2)	3
2,60	1,50	7,23	1,37	2,39	2,10	0,80	0,36	2,97	Autres primes et gratifications	4
12,09	8,26	11,40	13,96	13,15	9,87	8,62	7,25	11,09	Rémunérations pour journées non ouvrées	5
81,95	72,30	70,82	76,86	77,63	88,42	89,20	82,69	96,68	Total (3 + 4 + 5)	6
									Sécurité sociale:	7
15,90	20,02	26,99	19,52	21,58	10,75	7,34	7,61	2,61	— contributions légales	
0,54	4,53	0,14	1,83	0,11	0,03	1,86	1,73	0,43	— charges convent., contract. et bénévoles	
16,43	24,56	27,13	21,35	21,69	10,78	9,20	9,34	3,04	— total	
0,03	0,80	0,51	0,05	0,04	0,02	0,05	0,11	0,01	Avantages en nature	8
0,34	1,11	0,35	1,44	0,63	0,23	0,86	0,96	0,08	Autres dépenses à caractère social	9
1,24	1,22	1,19	0,30	0,01	0,54	1,96	6,90	0,19	Formation professionnelle	10
—	—	—	—	—	—	-1,27	—	—	Impôts et subventions	11
100,00	100,00	100,00	100,00	100,00	100,00	100,00	100,00	100,00	Coût total	12
									dont	
81,98	73,10	71,33	76,91	77,67	88,44	89,25	82,80	96,69	Coût direct	13
DM	FF	Lit	Fl	FB	Flux	Pence	Pence	DKr		
12,19	16,45	2 424	13,89	169,99	119,71	109,72	109,46	30,11	Coût horaire des ouvriers et employés	

## Manufacture of footwear

## Structure of labour costs as % of the total costs

NATURE OF EXPENDITURE		BR Deutsch-land	France	Italia	Nederland	Belgique/ België	Luxem- bourg	United Kingdom	Ireland	Danmark
		<b>Manual workers ≥ 50 Ouvriers</b>								
1	Direct remuneration + regular bonuses	66,97	61,26	51,63	:	58,21	—	81,28	79,51	83,70
2	Payment to workers saving schemes	1,27	0,31	—	:	—	—	—	—	—
3	Total (1 + 2)	68,24	61,57	51,63	:	58,21	—	81,28	79,51	83,70
4	Other bonuses and gratuities	1,33	1,29	6,71	:	5,13	—	0,11	0,03	1,43
5	Payments for days not worked	12,42	8,20	10,97	:	13,07	—	9,42	8,50	10,84
6	Total (3 + 4 + 5)	82,00	71,07	69,31	:	76,41	—	90,81	88,04	95,98
7	Social security costs:									
	— statutory social welfare costs	16,91	21,50	27,74	:	22,91	—	7,35	8,16	3,89
	— customary contractual or voluntary costs	0,48	4,28	0,10	:	0,18	—	0,92	2,25	0,00
	— total	17,39	25,79	27,84	:	23,09	—	8,27	10,41	3,89
8	Benefits in kind	0,11	0,80	0,50	:	0,01	—	0,02	0,00	0,00
9	Other expenses of social nature	0,42	1,26	0,10	:	0,49	—	0,57	0,28	0,00
10	Vocational training	0,08	1,07	2,25	:	—	—	0,94	1,27	0,13
11	Taxes and subsidies	—	—	—	:	—	—	-0,61	—	—
12	Total costs	100,00	100,00	100,00	:	100,00	—	100,00	100,00	100,00
	<i>of which</i>									
13	Direct costs	82,11	71,87	69,81	:	76,42	—	90,83	88,04	95,98
		DM	FF	Lit	Fl	FB	Flux	Pence	Pence	DKr
Hourly costs of manual workers		11,27	15,22	2 266	:	200,56	—	121,31	112,82	28,05
		<b>Non-manual workers ≥ 50 Employés</b>								
1	Direct remuneration + regular bonuses	66,06	64,18	55,39	:	63,76	—	73,52	78,59	82,31
2	Payment to workers saving schemes	0,96	0,47	—	:	—	—	—	—	—
3	Total (1 + 2)	67,02	64,65	55,39	:	63,76	—	73,52	78,59	82,31
4	Other bonuses and gratuities	4,53	2,14	6,11	:	3,59	—	1,71	1,39	1,60
5	Payments for days not worked	11,80	7,99	12,25	:	13,37	—	9,87	7,74	12,88
6	Total (3 + 4 + 5)	83,34	74,79	73,75	:	80,72	—	85,10	87,71	96,79
7	Social security costs:									
	— statutory social welfare costs	13,87	16,77	25,71	:	19,12	—	6,88	5,46	1,03
	— customary contractual or voluntary costs	1,24	5,44	0,01	:	0,09	—	7,18	5,58	0,90
	— total	15,11	22,21	25,72	:	19,21	—	14,06	11,03	1,93
8	Benefits in kind	0,12	0,81	0,50	:	0,01	—	0,08	0,01	0,19
9	Other expenses of social nature	0,17	1,01	0,03	:	0,06	—	0,50	0,29	0,00
10	Vocational training	1,26	1,15	—	:	—	—	0,54	0,95	1,10
11	Taxes and subsidies	—	—	—	:	—	—	-0,28	—	—
12	Total costs	100,00	100,00	100,00	:	100,00	—	100,00	100,00	100,00
	<i>of which</i>									
13	Direct costs	83,46	75,60	74,25	:	80,73	—	85,18	87,72	96,98
		DM	FF	1 000 Lit	Fl	FB	Flux	£	£	DKr
Monthly costs of non-manual workers		2 523	4 292	450	:	40 597	—	277	250	6 927

## Industrie des chaussures

## Structure du coût de la main-d'œuvre en % du coût total

BR Deutschland	France	Italia	Nederland	Belgique/ België	Luxem- bourg	United Kingdom	Ireland	Danmark	NATURE DES DÉPENSES	
<b>Manual + non-manual workers ≥ 50 Ouvriers + employés</b>										
66,75	62,02	52,06	62,09	59,03	—	79,55	79,26	83,44	Salaire direct + primes et gratif. régulières	1
1,19	0,35	—	0,25	—	—	—	—	—	Formation de capitaux des travailleurs	2
67,95	62,38	52,06	62,34	59,03	—	79,55	79,26	88,44	Total (1 + 2)	3
2,11	1,51	6,64	1,24	4,90	—	0,47	0,39	1,46	Autres primes et gratifications	4
12,27	8,14	11,12	13,97	13,12	—	9,52	8,30	11,22	Rémunérations pour journées non ouvrées	5
82,32	72,04	69,82	77,54	77,05	—	89,54	87,95	96,13	Total (3 + 4 + 5)	6
									Sécurité sociale:	7
16,17	20,27	27,51	18,80	22,35	—	7,25	7,45	3,35	— contributions légales	
0,66	4,58	0,09	2,13	0,17	—	2,31	3,13	0,17	— charges convent., contract. et bénévoles	
16,84	24,85	27,60	20,93	22,52	—	9,56	10,58	3,52	— total	
0,12	0,80	0,50	0,05	0,01	—	0,04	0,00	0,04	Avantages en nature	8
0,36	1,19	0,09	1,38	0,42	—	0,55	0,28	0,00	Autres dépenses à caractère social	9
0,36	1,09	1,99	0,09	—	—	0,85	1,18	0,32	Formation professionnelle	10
—	—	—	—	—	—	-0,54	—	—	Impôts et subventions	11
100,00	100,00	100,00	100,00	100,00	—	100,00	100,00	100,00	Coût total	12
82,44	72,84	70,32	77,59	77,06	—	89,58	87,95	96,17	dont Coût direct	13
DM	FF	Lit	Fl	FB	Flux	Pence	Pence	DKr		
12,22	17,11	2 333	15,19	207,09	—	130,20	123,27	30,26	Coût horaire des ouvriers et employés	
<b>Manual + non-manual workers ≥ 10 Ouvriers + employés</b>										
67,04	62,15	51,89	62,80	59,90	—	79,62	79,27	83,61	Salaire direct + primes et gratif. régulières	1
1,20	0,32	—	0,19	—	—	—	—	—	Formation de capitaux des travailleurs	2
68,23	62,47	51,89	62,99	59,90	—	79,62	79,27	83,61	Total (1 + 2)	3
2,04	1,43	6,52	1,04	3,98	—	0,44	0,36	1,66	Autres primes et gratifications	4
12,15	8,12	11,15	13,98	14,06	—	9,48	8,17	11,15	Rémunérations pour journées non ouvrées	5
82,43	72,04	69,56	78,02	77,94	—	89,54	87,80	96,42	Total (3 + 4 + 5)	6
									Sécurité sociale:	7
16,11	20,31	27,41	18,69	21,40	—	7,30	7,55	2,98	— contributions légales	
0,63	4,57	0,11	2,00	0,11	—	2,17	3,04	0,38	— charges convent., contract. et bénévoles	
16,73	24,89	27,52	20,69	21,51	—	9,47	10,59	3,36	— total	
0,11	0,80	0,49	0,04	—	—	0,03	0,00	0,02	Avantages en nature	8
0,32	1,13	0,07	1,19	0,55	—	0,53	0,28	0,00	Autres dépenses à caractère social	9
0,41	1,12	2,36	0,07	—	—	0,93	1,32	0,19	Formation professionnelle	10
—	—	—	—	—	—	-0,50	—	—	Impôts et subventions	11
100,00	100,00	100,00	100,00	100,00	—	100,00	100,00	100,00	Coût total	12
82,54	72,84	70,05	78,08	77,94	—	89,57	87,80	96,44	dont Coût direct	13
DM	FF	Lit	Fl	FB	Flux	Pence	Pence	DKr		
11,99	16,82	2 260	15,21	198,57	—	128,15	120,04	29,53	Coût horaire des ouvriers et employés	

**Manufacture of clothing  
(excluding furs)**
*Structure of labour costs as % of the total costs*

NATURE OF EXPENDITURE		BR Deutsch-land	France	Italia	Nederland	Belgique/ België	Luxem- bourg	United Kingdom	Ireland	Danmark
		<b>Manual workers ≥ 50      Ouvriers</b>								
1	Direct remuneration + regular bonuses	63,96	61,14	51,90	:	61,68	77,67	80,37	:	82,72
2	Payment to workers saving schemes	1,73	0,11	—	:	—	—	—	:	—
3	Total (1 + 2)	65,69	61,26	51,90	:	61,68	77,67	80,37	:	82,72
4	Other bonuses and gratuities	2,30	1,11	7,72	:	2,04	0,86	0,21	:	2,84
5	Payments for days not worked	12,59	8,42	11,22	:	12,99	9,91	8,59	:	10,76
6	Total (3 + 4 + 5)	80,57	70,80	70,84	:	76,71	88,44	89,17	:	96,32
7	Social security costs:									
	— statutory social welfare costs	17,01	21,49	27,38	:	22,33	11,14	7,59	:	3,37
	— customary contractual or voluntary costs	0,47	4,38	0,17	:	0,10	—	1,01	:	0,18
	— total	17,48	25,87	27,55	:	22,43	11,14	8,60	:	3,55
8	Benefits in kind	0,01	0,78	0,53	:	0,02	—	0,04	:	0,01
9	Other expenses of social nature	0,46	1,24	0,55	:	0,83	0,29	1,22	:	0,07
10	Vocational training	1,47	1,28	0,53	:	0,01	0,13	2,96	:	0,05
11	Taxes and subsidies	—	—	—	:	—	—	-1,99	:	—
12	Total costs	100,00	100,00	100,00	:	100,00	100,00	100,00	:	100,00
13	<i>of which</i> Direct costs	80,58	71,58	71,37	:	76,73	88,44	89,21	:	96,33
		DM	FF	Lit	Fl	FB	Flux	Pence	Pence	DKr
Hourly costs of manual workers		11,43	13,68	2 416	:	158,74	109,39	97,02	:	29,13
		<b>Non-manual workers ≥ 50      Employés</b>								
1	Direct remuneration + regular bonuses	66,56	63,45	54,20	:	64,36	77,31	77,96	:	77,09
2	Payment to workers saving schemes	1,21	0,33	—	:	—	—	—	:	—
3	Total (1 + 2)	67,77	63,79	54,20	:	64,36	77,31	77,96	:	77,09
4	Other bonuses and gratuities	4,23	2,97	7,51	:	3,17	2,67	1,55	:	7,87
5	Payments for days not worked	11,44	8,29	12,71	:	13,06	10,53	8,35	:	12,25
6	Total (3 + 4 + 5)	83,44	75,06	74,42	:	80,59	90,51	87,86	:	97,20
7	Social security costs:									
	— statutory social welfare costs	13,51	16,85	24,57	:	18,75	9,00	6,64	:	1,04
	— customary contractual or voluntary costs	0,96	5,03	0,07	:	0,26	—	4,94	:	1,29
	— total	14,48	21,88	24,64	:	19,01	9,00	11,58	:	2,33
8	Benefits in kind	0,02	0,85	0,52	:	0,04	—	0,13	:	0,01
9	Other expenses of social nature	0,32	1,03	0,42	:	0,35	0,06	0,99	:	0,04
10	Vocational training	1,74	1,15	—	:	0,01	0,43	0,44	:	0,41
11	Taxes and subsidies	—	—	—	:	—	—	-1,00	:	—
12	Total costs	100,00	100,00	100,00	:	100,00	100,00	100,00	:	100,00
13	<i>of which</i> Direct costs	83,46	75,91	74,94	:	80,63	90,51	87,99	:	97,21
		DM	FF	1 000 Lit	Fl	FB	Flux	£	£	DKr
Monthly costs of non-manual workers		2 643	4 245	530	:	37 966	28 858	240	:	6 536

**Industrie de l'habillement  
(à l'exception des fourrures)**
*Structure du coût de la main-d'œuvre en % du coût total*

BR Deutsch-land	France	Italia	Nederland	Belgique/ België	Luxem- bourg	United Kingdom	Ireland	Danmark	NATURE DES DÉPENSES	
<b>Manual + non-manual workers ≥ 50    Ouvriers + employés</b>										
64,70	61,86	52,36	60,58	62,19	77,59	79,77	:	81,15	Salaire direct + primes et gratif. régulières	1
1,58	0,18	—	0,15	—	—	—	:	—	Formation de capitaux des travailleurs	2
66,29	62,05	52,36	60,73	62,19	77,59	79,77	:	81,15	Total (1 + 2)	3
2,85	1,69	7,68	1,57	2,25	1,27	0,55	:	4,24	Autres primes et gratifications	4
12,26	8,38	11,51	13,90	12,99	10,05	8,53	:	11,17	Rémunérations pour journées non ouvrées	5
81,40	72,13	71,55	76,20	77,43	88,91	88,85	:	96,57	Total (3 - 4 - 5)	6
									Sécurité sociale:	7
16,01	20,04	26,82	19,79	21,65	10,65	7,35	:	2,73	— contributions légales	
0,61	4,58	0,16	1,87	0,14	—	1,99	:	0,48	— charges convent., contract. et bénévoles	
16,62	24,63	26,98	21,65	21,79	10,65	9,34	:	3,21	— total	
0,01	0,80	0,53	0,07	0,03	—	0,06	:	0,01	Avantages en nature	8
0,42	1,17	0,52	1,63	0,74	0,24	1,16	:	0,06	Autres dépenses à caractère social	9
1,55	1,24	0,42	0,44	0,01	0,20	2,33	:	0,15	Formation professionnelle	10
—	—	—	—	—	—	-1,74	:	—	Impôts et subventions	11
100,00	100,00	100,00	100,00	100,00	100,00	100,00	:	100,00	Coût total	12
81,41	72,93	72,08	76,27	77,46	88,91	88,91	:	96,58	dont Coût direct	13
DM	FF	Lit	Fl	FB	Flux	Pence	Pence	DKr		
12,69	16,15	2 580	13,47	169,58	118,88	106,90	:	32,22	Coût horaire des ouvriers et employés	
<b>Manual - non-manual workers &gt; 10    Ouvriers - employés</b>										
65,40	62,39	52,30	61,05	62,54	77,04	79,79	:	82,12	Salaire direct - primes et gratif. régulières	1
1,54	0,14	—	0,12	—	—	—	:	—	Formation de capitaux des travailleurs	2
66,94	62,54	52,30	61,17	62,54	77,04	79,79	:	82,12	Total (1 - 2)	3
2,70	1,51	7,51	1,40	2,04	1,68	0,88	:	3,57	Autres primes et gratifications	4
12,13	8,32	11,49	13,98	13,01	9,90	8,38	:	11,07	Rémunérations pour journées non ouvrées	5
81,77	72,39	71,30	76,55	77,59	88,62	89,05	:	96,77	Total (3 - 4 - 5)	6
									Sécurité sociale:	7
15,90	19,91	26,86	19,81	21,62	10,55	7,36	:	2,52	— contributions légales	
0,51	4,52	0,15	1,65	0,09	0,03	1,78	:	0,45	— charges convent., contract. et bénévoles	
16,41	24,43	27,01	21,46	21,71	10,58	9,14	:	2,97	— total	
0,01	0,80	0,52	0,07	0,04	0,01	0,06	:	0,01	Avantages en nature	8
0,36	1,11	0,46	1,53	0,65	0,24	0,97	:	0,10	Autres dépenses à caractère social	9
1,45	1,25	0,71	0,39	0,01	0,55	2,30	:	0,16	Formation professionnelle	10
—	—	—	—	—	—	-1,52	:	—	Impôts et subventions	11
100,00	100,00	100,00	100,00	100,00	100,00	100,00	:	100,00	Coût total	12
81,78	73,19	71,82	76,62	77,63	88,63	89,11	:	96,78	dont Coût direct	13
DM	FF	Lit	Fl	FB	Flux	Pence	Pence	DKr		
12,18	16,25	2 489	13,37	164,66	118,19	104,91	:	29,90	Coût horaire des ouvriers et employés	

## Timber and wooden furniture industries

## Structure of labour costs as % of the total costs

NATURE OF EXPENDITURE		BR Deutsch-land	France	Italia	Nederland	Belgique/ België	Luxem- bourg	United Kingdom	Ireland	Danmark
		<b>Manual workers ≥ 50      Ouvriers</b>								
1	Direct remuneration + regular bonuses	65,81	59,60	50,66	:	60,85	:	79,56	77,26	84,36
2	Payment to workers saving schemes	0,99	0,18	—	:	—	:	—	—	—
3	Total (1 + 2)	66,80	59,79	50,66	:	60,85	:	79,56	77,26	84,36
4	Other bonuses and gratuities	2,51	1,95	6,71	:	0,66	:	0,48	0,08	0,67
5	Payments for days not worked	12,14	8,33	10,84	:	12,54	:	7,97	7,76	10,96
6	Total (3 + 4 + 5)	81,45	70,08	68,21	:	74,05	:	88,01	85,10	95,98
7	Social security costs:									
	— statutory social welfare costs	17,48	22,80	29,80	:	24,92	:	7,38	6,07	3,27
	— customary contractual or voluntary costs	0,37	4,21	0,27	:	0,11	:	1,45	4,05	0,09
	— total	17,86	27,02	30,07	:	25,03	:	8,83	10,12	3,36
8	Benefits in kind	0,04	0,82	0,49	:	0,01	:	0,02	0,06	0,07
9	Other expenses of social nature	0,31	0,95	0,34	:	0,91	:	0,67	0,77	0,22
10	Vocational training	0,34	1,10	0,89	:	—	:	3,31	3,96	0,37
11	Taxes and subsidies	—	—	—	:	—	:	-0,84	—	—
12	Total costs	100,00	100,00	100,00	:	100,00	:	100,00	100,00	100,00
13	<i>of which</i> Direct costs	81,49	70,90	68,70	:	74,06	:	88,03	85,16	96,05
		DM	FF	Lit	Fl	FB	Flux	Pence	Pence	DKr
Hourly costs of manual workers		14,41	16,34	2 666	:	215,71	:	146,34	135,95	32,45
		<b>Non-manual workers ≥ 50      Employés</b>								
1	Direct remuneration + regular bonuses	65,90	61,37	54,26	:	63,04	:	75,90	81,20	80,85
2	Payment to workers saving schemes	0,84	0,32	—	:	—	:	—	—	—
3	Total (1 + 2)	66,75	61,70	54,26	:	63,04	:	75,90	81,20	80,85
4	Other bonuses and gratuities	4,90	3,84	6,82	:	3,48	:	2,84	0,64	2,32
5	Payments for days not worked	12,28	8,88	12,22	:	13,70	:	8,09	7,01	11,74
6	Total (3 + 4 + 5)	83,93	74,43	73,30	:	80,22	:	86,83	88,86	94,91
7	Social security costs:									
	— statutory social welfare costs	13,81	16,79	25,93	:	18,21	:	6,42	5,05	1,69
	— customary contractual or voluntary costs	0,93	5,65	0,06	:	0,83	:	6,00	4,92	2,57
	— total	14,74	22,45	25,99	:	19,04	:	12,42	9,98	4,26
8	Benefits in kind	0,04	0,89	0,49	:	0,04	:	0,06	0,39	0,22
9	Other expenses of social nature	0,26	0,90	0,22	:	0,66	:	0,59	0,43	0,04
10	Vocational training	1,03	1,30	—	:	0,04	:	0,71	0,34	0,56
11	Taxes and subsidies	—	—	—	:	—	:	-0,61	—	—
12	Total costs	100,00	100,00	100,00	:	100,00	:	100,00	100,00	100,00
13	<i>of which</i> Direct costs	83,97	75,32	73,79	:	80,26	:	86,89	89,25	95,13
		DM	FF	1 000 Lit	Fl	FB	Flux	£	£	DKr
Monthly costs of non-manual workers		2 871	4 738	542	:	45 726	:	301	279	7 280



## Industrie du bois et du meuble en bois

## Structure du coût de la main-d'œuvre en % du coût total

BR Deutsch-land	France	Italia	Nederland	Belgique/ België	Luxem- bourg	United Kingdom	Ireland	Danmark	NATURE DES DÉPENSES	
<b>Manual + non-manual workers ≥ 50      Ouvriers + employés</b>										
65,83	60,16	51,44	60,50	61,30	:	78,54	78,28	83,32	Salaire direct + primes et gratif. régulières	1
0,95	0,22	—	0,05	—	:	—	—	—	Formation de capitaux des travailleurs	2
66,78	60,39	51,44	60,55	61,30	:	78,54	78,28	83,32	Total (1 + 2)	3
3,16	2,54	6,73	1,39	1,25	:	1,14	0,23	1,16	Autres primes et gratifications	4
12,18	8,51	11,13	14,06	12,78	:	8,00	7,57	11,19	Rémunérations pour journées non ouvrées	5
82,12	71,45	69,30	76,01	75,33	:	87,68	86,08	95,67	Total (3 + 4 + 5)	6
									Sécurité sociale:	7
16,49	20,91	28,98	18,57	23,53	:	7,11	5,80	2,80	— contributions légales	
0,52	4,66	0,22	3,00	0,26	:	2,73	4,28	0,82	— charges convent., contract. et bénévoles	
17,02	25,58	29,20	21,58	23,79	:	9,84	10,08	3,62	— total	
0,04	0,84	0,49	0,04	0,02	:	0,03	0,14	0,12	Avantages en nature	8
0,30	0,94	0,31	2,17	0,85	:	0,65	0,68	0,17	Autres dépenses à caractère social	9
0,53	1,16	0,70	0,22	0,01	:	2,58	3,02	0,43	Formation professionnelle	10
—	—	—	—	—	:	-0,78	—	—	Impôts et subventions	11
100,00	100,00	100,00	100,00	100,00	:	100,00	100,00	100,00	Coût total	12
									<i>dont</i>	
82,16	72,29	69,79	76,05	75,35	:	87,71	86,22	95,79	Coût direct	13
DM	FF	Lit	Fl	FB	Flux	Pence	Pence	DKr		
15,33	18,97	2 820	16,91	226,56	:	155,88	145,52	36,15	Coût horaire des ouvriers et employés	
<b>Manual + non-manual workers ≥ 10      Ouvriers + employés</b>										
66,23	60,98	51,18	61,18	61,15	73,63	78,88	76,76	83,17	Salaire direct + primes et gratif. régulières	1
0,96	0,15	—	0,05	—	—	—	—	—	Formation de capitaux des travailleurs	2
67,19	61,14	51,18	61,23	61,15	73,63	78,88	76,76	83,17	Total (1 + 2)	3
2,98	2,08	6,46	1,42	1,31	1,64	1,24	0,25	1,13	Autres primes et gratifications	4
11,88	8,27	11,09	14,05	12,97	9,20	7,84	7,23	11,01	Rémunérations pour journées non ouvrées	5
82,04	71,50	68,73	76,70	75,43	84,46	87,96	84,24	95,30	Total (3 + 4 + 5)	6
									Sécurité sociale:	7
16,48	21,10	29,10	18,61	23,54	13,46	7,17	6,17	3,01	— contributions légales	
0,50	4,55	0,21	2,66	0,18	0,04	2,46	4,09	0,63	— charges convent., contract. et bénévoles	
16,98	25,66	29,31	21,27	23,72	13,50	9,63	10,26	3,63	— total	
0,03	0,84	0,48	0,03	0,02	—	0,07	0,10	0,10	Avantages en nature	8
0,23	0,82	0,21	1,75	0,79	0,52	0,56	0,52	0,15	Autres dépenses à caractère social	9
0,71	1,16	1,27	0,25	0,04	1,52	2,61	4,88	0,82	Formation professionnelle	10
—	—	—	—	—	—	-0,83	—	—	Impôts et subventions	11
100,00	100,00	100,00	100,00	100,00	100,00	100,00	100,00	100,00	Coût total	12
									<i>dont</i>	
82,07	72,34	69,21	76,73	75,45	84,46	88,03	84,34	95,40	Coût direct	13
DM	FF	Lit	Fl	FB	Flux	Pence	Pence	DKr		
14,89	18,46	2 661	16,47	220,85	174,70	150,05	135,26	34,04	Coût horaire des ouvriers et employés	

## Wood industry

## Structure of labour costs as % of the total costs

NATURE OF EXPENDITURE		BR Deutsch-land	France	Italia	Nederland	Belgique/ België	Luxem- bourg	United Kingdom	Ireland	Danmark
		<b>Manual workers ≥ 50 Ouvriers</b>								
1	Direct remuneration + regular bonuses	66,32	58,18	50,61	:	59,50	:	79,16	76,68	83,42
2	Payment to workers saving schemes	0,93	0,07	—	:	—	:	—	—	—
3	Total (1 + 2)	67,25	58,25	50,61	:	59,50	:	79,16	76,68	83,42
4	Other bonuses and gratuities	2,45	2,60	6,88	:	0,64	:	0,40	0,12	1,02
5	Payments for days not worked	11,59	8,72	10,88	:	12,35	:	7,93	8,09	11,23
6	Total (3 + 4 + 5)	81,29	69,58	68,37	:	72,49	:	87,49	84,89	95,68
7	Social security costs:									
	— statutory social welfare costs	17,72	23,03	29,98	:	26,60	:	7,45	5,69	3,32
	— customary contractual or voluntary costs	0,31	4,40	0,26	:	0,10	:	1,57	4,86	0,10
	— total	18,03	27,44	30,24	:	26,70	:	9,02	10,55	3,42
8	Benefits in kind	0,06	0,85	0,49	:	—	:	0,02	0,08	0,15
9	Other expenses of social nature	0,29	1,12	0,21	:	0,81	:	0,65	0,84	0,40
10	Vocational training	0,32	0,99	0,69	:	—	:	3,79	3,64	0,35
11	Taxes and subsidies	—	—	—	:	—	:	-0,97	—	—
12	Total costs	100,00	100,00	100,00	:	100,00	:	100,00	100,00	100,00
13	<i>of which</i> Direct costs	81,35	70,43	68,86	:	72,49	:	87,51	84,97	95,83
		DM	FF	Lit	Fl	FB	Flux	Pence	Pence	DKr
Hourly costs of manual workers		13,94	16,94	2 697	:	230,79	:	144,44	144,91	34,17
		<b>Non-manual workers ≥ 50 Employés</b>								
1	Direct remuneration + regular bonuses	65,25	59,58	54,36	:	60,30	:	74,90	80,86	80,90
2	Payment to workers saving schemes	0,80	0,12	—	:	—	:	—	—	—
3	Total (1 + 2)	66,05	59,71	54,36	:	60,30	:	74,90	80,86	80,90
4	Other bonuses and gratuities	6,23	4,27	6,93	:	4,60	:	3,21	0,32	1,04
5	Payments for days not worked	11,90	9,70	11,79	:	15,38	:	7,97	6,93	12,00
6	Total (3 + 4 + 5)	84,19	73,69	73,08	:	80,28	:	86,08	88,11	93,95
7	Social security costs:									
	— statutory social welfare costs	13,47	16,91	26,21	:	17,68	:	6,49	4,66	1,46
	— customary contractual or voluntary costs	1,10	6,11	0,07	:	1,45	:	6,67	5,91	3,47
	— total	14,57	23,02	26,28	:	19,13	:	13,16	10,56	4,93
8	Benefits in kind	0,07	0,88	0,49	:	0,12	:	0,07	0,52	0,52
9	Other expenses of social nature	0,19	1,07	0,15	:	0,46	:	0,61	0,50	0,02
10	Vocational training	0,98	1,32	—	:	0,01	:	0,77	0,31	0,59
11	Taxes and subsidies	—	—	—	:	—	:	-0,69	—	—
12	Total costs	100,00	100,00	100,00	:	100,00	:	100,00	100,00	100,00
13	<i>of which</i> Direct costs	84,26	74,57	73,57	:	80,40	:	86,15	88,63	94,47
		DM	FF	1 000 Lit	Fl	FB	Flux	£	£	DKr
Monthly costs of non-manual workers		2 974	4 956	546	:	48 447	:	301	303	7 585

## Industrie du bois

## Structure du coût de la main-d'œuvre en % du coût total

BR Deutsch-land	France	Italia	Nederland	Belgique/ België	Luxem- bourg	United Kingdom	Ireland	Danmark	NATURE DES DÉPENSES	
<b>Manual + non-manual workers ≥ 50      Ouvriers + employés</b>										
66,03	58,60	51,40	59,43	59,69	:	77,84	77,84	82,75	Salaire direct + primes et gratif. régulières	1
0,90	0,08	—	0,08	—	:	—	—	—	Formation de capitaux des travailleurs	2
66,93	58,68	51,40	59,50	59,69	:	77,84	77,84	82,75	Total (1 + 2)	3
3,47	3,10	6,89	1,27	1,58	:	1,27	0,17	1,03	Autres primes et gratifications	4
11,68	9,01	11,07	13,96	13,07	:	7,95	7,77	11,44	Rémunérations pour journées non ouvrées	5
82,08	70,80	69,36	74,74	74,34	:	87,06	85,78	95,22	Total (3 + 4 + 5)	6
									Sécurité sociale:	7
16,57	21,21	29,20	18,41	24,48	:	7,16	5,40	2,83	— contributions légales	
0,53	4,91	0,21	3,83	0,43	:	3,15	5,15	1,00	— charges convent., contract. et bénévoles	
17,10	26,12	29,41	22,24	24,91	:	10,31	10,55	3,82	— total	
0,06	0,86	0,49	0,05	0,03	:	0,03	0,20	0,25	Avantages en nature	8
0,26	1,10	0,20	2,73	0,72	:	0,63	0,75	0,30	Autres dépenses à caractère social	9
0,50	1,09	0,54	0,24	—	:	2,86	2,72	0,41	Formation professionnelle	10
—	—	—	—	—	:	-0,89	—	—	Impôts et subventions	11
100,00	100,00	100,00	100,00	100,00	:	100,00	100,00	100,00	Coût total	12
82,14	71,66	69,85	74,79	74,37	:	87,09	85,98	95,47	<i>dont</i> Coût direct	13
DM	FF	Lit	Fl	FB	Flux	Pence	Pence	DKr		
15,05	19,57	2 850	17,52	245,47	:	155,12	157,02	37,47	Coût horaire des ouvriers et employés	
<b>Manual + non-manual workers ≥ 10      Ouvriers + employés</b>										
66,48	59,78	51,08	60,38	59,94	74,16	78,44	77,40	83,02	Salaire direct + primes et gratif. régulières	1
0,92	0,05	—	0,07	—	—	—	—	—	Formation de capitaux des travailleurs	2
67,40	59,84	51,08	60,46	59,94	74,16	78,44	77,40	83,02	Total (1 + 2)	3
3,06	2,46	6,51	1,23	1,38	1,33	1,41	0,25	1,14	Autres primes et gratifications	4
11,47	8,61	10,99	13,96	12,60	9,18	7,74	7,53	11,19	Rémunérations pour journées non ouvrées	5
81,93	70,92	68,58	75,65	73,92	84,67	87,59	85,18	95,34	Total (3 + 4 + 5)	6
									Sécurité sociale:	7
16,59	21,56	29,45	18,53	25,01	13,89	7,25	5,90	2,90	— contributions légales	
0,58	4,65	0,18	3,34	0,28	0,06	2,77	5,02	0,84	— charges convent., contract. et bénévoles	
17,17	26,21	29,63	21,87	25,29	13,94	10,02	10,92	3,74	— total	
0,05	0,85	0,48	0,04	0,03	—	0,10	0,16	0,21	Avantages en nature	8
0,18	0,93	0,13	2,18	0,76	0,78	0,55	0,58	0,27	Autres dépenses à caractère social	9
0,67	1,07	1,18	0,27	—	0,61	2,69	3,16	0,43	Formation professionnelle	10
—	—	—	—	—	—	-0,95	—	—	Impôts et subventions	11
100,00	100,00	100,00	100,00	100,00	100,00	100,00	100,00	100,00	Coût total	12
81,98	71,77	69,06	75,69	73,95	84,67	87,69	85,34	95,55	<i>dont</i> Coût direct	13
DM	FF	Lit	Fl	FB	Flux	Pence	Pence	DKr		
14,50	18,79	2 664	17,03	232,08	169,58	149,49	141,75	34,90	Coût horaire des ouvriers et employés	

## Manufacture of furniture other than metal furniture

## Structure of labour costs as % of the total costs

NATURE OF EXPENDITURE		BR Deutsch-land	France	Italia	Nederland	Belgique/ Belgie	Luxem- bourg	United Kingdom	Ireland	Danmark
		<b>Manual workers ≥ 50 Ouvriers</b>								
1	Direct remuneration + regular bonuses	65,51	61,30	50,75	:	61,35	—	80,15	78,11	85,14
2	Payment to workers saving schemes	1,02	0,30	—	:	—	—	—	—	—
3	Total (1 + 2)	66,52	61,60	50,75	:	61,35	—	80,15	78,11	85,14
4	Other bonuses and gratuities	2,56	1,17	6,56	:	0,67	—	0,53	0,00	0,38
5	Payments for days not worked	12,49	7,87	10,81	:	12,61	—	7,98	6,92	10,72
6	Total (3 + 4 + 5)	81,57	70,65	68,12	:	74,63	—	88,66	85,03	96,24
7	Social security costs:									
	— statutory social welfare costs	17,34	22,61	29,69	:	24,29	—	7,33	6,74	3,23
	— customary contractual or voluntary costs	0,38	3,97	0,28	:	0,10	—	1,09	2,13	0,08
	— total	17,72	26,59	29,97	:	24,39	—	8,42	8,87	3,31
8	Benefits in kind	0,03	0,78	0,49	:	0,02	—	0,02	0,00	0,00
9	Other expenses of social nature	0,33	0,74	0,41	:	0,95	—	0,60	0,64	0,06
10	Vocational training	0,35	1,22	1,01	:	0,01	—	3,05	5,47	0,39
11	Taxes and subsidies	—	—	—	:	—	—	-0,75	—	—
12	Total costs	100,00	100,00	100,00	:	100,00	—	100,00	100,00	100,00
13	<i>of which</i> Direct costs	81,60	71,43	68,61	:	74,65	—	88,68	85,03	96,24
		DM	FF	Lit	Fl	FB	Flux	Pence	Pence	DKr
Hourly costs of manual workers		14,81	15,81	2 658	:	210,61	—	151,34	120,10	31,21
		<b>Non-manual workers ≥ 50 Employés</b>								
1	Direct remuneration + regular bonuses	66,30	63,04	54,15	:	64,44	—	77,06	82,52	80,95
2	Payment to workers saving schemes	0,87	0,54	—	:	—	—	—	—	—
3	Total (1 + 2)	67,17	63,59	54,15	:	64,44	—	77,06	82,52	80,95
4	Other bonuses and gratuities	3,99	3,42	6,74	:	2,89	—	2,38	2,24	3,16
5	Payments for days not worked	12,56	8,10	12,54	:	12,86	—	8,25	7,29	11,48
6	Total (3 + 4 + 5)	82,73	75,12	73,43	:	80,19	—	87,69	92,06	95,59
7	Social security costs:									
	— statutory social welfare costs	14,09	16,77	25,74	:	18,46	—	6,41	6,08	1,85
	— customary contractual or voluntary costs	0,80	5,15	0,06	:	0,52	—	5,23	1,20	1,95
	— total	14,89	21,93	25,80	:	18,98	—	11,64	7,28	3,80
8	Benefits in kind	0,02	0,92	0,49	:	—	—	0,04	0,00	0,02
9	Other expenses of social nature	0,31	0,72	0,28	:	0,77	—	0,50	0,23	0,04
10	Vocational training	1,06	1,29	—	:	0,06	—	0,68	0,43	0,56
11	Taxes and subsidies	—	—	—	:	—	—	-0,55	—	—
12	Total costs	100,00	100,00	100,00	:	100,00	—	100,00	100,00	100,00
13	<i>of which</i> Direct costs	83,75	76,04	73,92	:	80,19	—	87,73	92,06	95,61
		DM	FF	1 000 Lit	Fl	FB	Flux	£	£	DKr
Monthly costs of non-manual workers		2 813	4 548	540	:	44 546	—	300	229	7 128

## Industrie du meuble en bois

## Structure du coût de la main-d'œuvre en % du coût total

BR Deutsch-land	France	Italia	Nederland	Belgique/ België	Luxem- bourg	United Kingdom	Ireland	Danmark	NATURE DES DÉPENSES	
<b>Manual + non-manual workers ≥ 50    Ouvriers + employés</b>										
65,72	61,87	51,47	:	61,95	—	79,39	78,97	83,86	Salaire direct + primes et gratif. régulières	1
0,98	0,38	—	:	—	—	—	—	—	Formation de capitaux des travailleurs	2
66,69	62,25	51,47	:	61,95	—	79,39	78,97	83,86	Total (1 + 2)	3
2,95	1,90	6,60	:	1,10	—	0,98	0,44	1,23	Autres primes et gratifications	4
12,51	7,94	11,17	:	12,67	—	8,05	6,99	10,95	Rémunérations pour journées non ouvrées	5
82,15	72,10	69,24	:	75,72	—	88,42	86,40	96,04	Total (3 + 4 + 5)	6
									Sécurité sociale:	7
16,49	20,72	28,87	:	23,15	—	7,10	6,61	2,81	— contributions légales	
0,49	4,35	0,23	:	0,19	—	2,11	1,95	0,65	— charges convent., contract. et bénévoles	
16,97	25,08	29,10	:	23,34	—	9,21	8,56	3,46	— total	
0,03	0,82	0,49	:	0,01	—	0,02	0,00	0,01	Avantages en nature	8
0,32	0,73	0,38	:	0,91	—	0,58	0,56	0,05	Autres dépenses à caractère social	9
0,54	1,24	0,79	:	0,02	—	2,47	4,49	0,44	Formation professionnelle	10
—	—	—	:	—	—	-0,70	—	—	Impôts et subventions	11
100,00	100,00	100,00	:	100,00	—	100,00	100,00	100,00	Coût total	12
82,18	72,92	69,73	:	75,73	—	88,44	86,40	96,05	dont Coût direct	13
DM	FF	Lit	Fl	FB	Flux	Pence	Pence	DKr		
15,59	18,37	2 813	:	219,84	—	158,70	124,64	35,12	Coût horaire des ouvriers et employés	
<b>Manual + non-manual workers ≥ 10    Ouvriers + employés</b>										
66,03	62,33	51,30	62,23	61,77	72,55	79,57	75,30	83,32	Salaire direct + primes et gratif. régulières	1
0,98	0,26	—	0,02	—	—	—	—	—	Formation de capitaux des travailleurs	2
67,02	62,59	51,30	62,24	61,77	72,55	79,57	75,30	83,32	Total (1 + 2)	3
2,89	1,60	6,40	1,61	1,27	2,28	1,01	0,25	1,09	Autres primes et gratifications	4
12,21	7,88	11,11	14,21	13,19	9,23	7,95	6,71	10,84	Rémunérations pour journées non ouvrées	5
82,11	72,09	68,81	78,06	76,23	84,05	88,53	82,26	95,24	Total (3 + 4 + 5)	6
									Sécurité sociale:	7
16,43	20,68	28,90	18,76	22,77	12,61	7,09	6,42	3,12	— contributions légales	
0,42	4,42	0,23	1,71	0,12	—	1,89	2,65	0,43	— charges convent., contract. et bénévoles	
16,85	25,11	29,13	20,46	22,89	12,61	8,98	9,07	3,56	— total	
0,02	0,83	0,48	0,01	0,01	—	0,02	0,00	0,02	Avantages en nature	8
0,27	0,69	0,26	1,22	0,81	—	0,51	0,43	0,04	Autres dépenses à caractère social	9
0,75	1,27	1,32	0,25	0,06	3,34	2,68	8,24	1,14	Formation professionnelle	10
—	—	—	—	—	—	-0,72	—	—	Impôts et subventions	11
100,00	100,00	100,00	100,00	100,00	100,00	100,00	100,00	100,00	Coût total	12
82,13	72,92	69,29	78,07	76,24	84,05	88,55	82,26	95,26	dont Coût direct	13
DM	FF	Lit	Fl	FB	Flux	Pence	Pence	DKr		
15,34	18,16	2 665	15,76	215,63	186,07	153,34	128,74	33,33	Coût horaire des ouvriers et employés	

**Manufacture of paper and paper products;  
printing and publishing**
*Structure of labour costs as % of the total costs*

NATURE OF EXPENDITURE		BR Deutsch- land	France	Italia	Nederland	Belgique/ Belgie	Luxem- bourg	United Kingdom	Ireland	Danmark
		<b>Manual workers ≥ 50      Ouvriers</b>								
1	Direct remuneration + regular bonuses	63,33	56,27	49,13	:	58,75	:	76,67	79,10	81,90
2	Payment to workers saving schemes	1,21	0,17	—	:	0,01	:	—	—	—
3	Total (1 + 2)	64,54	56,45	49,13	:	58,76	:	76,67	79,10	81,90
4	Other bonuses and gratuities	3,91	4,55	8,90	:	5,43	:	0,48	0,14	0,68
5	Payments for days not worked	12,62	9,41	11,00	:	13,29	:	9,62	7,08	11,33
6	Total (3 + 4 + 5)	81,07	70,42	69,03	:	77,48	:	86,77	86,32	93,92
7	Social security costs:									
	— statutory social welfare costs	16,39	19,74	27,52	:	20,52	:	6,87	5,21	3,05
	— customary contractual or voluntary costs	1,04	5,79	1,18	:	0,78	:	3,92	4,32	1,58
	— total	17,44	25,54	28,70	:	21,30	:	10,79	9,53	4,63
8	Benefits in kind	0,11	0,82	0,55	:	0,05	:	0,08	0,11	0,08
9	Other expenses of social nature	0,65	1,97	0,89	:	1,14	:	1,12	0,71	0,85
10	Vocational training	0,73	1,23	0,83	:	0,03	:	2,05	3,33	0,53
11	Taxes and subsidies	—	—	—	:	—	:	-0,81	—	—
12	Total costs	100,00	100,00	100,00	:	100,00	:	100,00	100,00	100,00
13	<i>of which</i> Direct costs	81,18	71,24	69,58	:	77,53	:	86,85	86,43	94,00
		DM	FF	Lit	Fl	FB	Flux	Pence	Pence	DKr
Hourly costs of manual workers		15,31	24,47	3 880	:	266,19	:	174,52	158,79	44,28
		<b>Non-manual workers ≥ 50      Employés</b>								
1	Direct remuneration + regular bonuses	65,58	56,89	51,15	:	59,51	:	75,08	80,61	77,91
2	Payment to workers saving schemes	0,86	0,14	—	:	0,03	:	—	—	—
3	Total (1 + 2)	66,44	57,03	51,15	:	59,54	:	75,08	80,61	77,91
4	Other bonuses and gratuities	5,34	5,61	8,66	:	6,00	:	1,10	0,73	2,11
5	Payments for days not worked	12,13	11,81	14,09	:	14,86	:	9,42	6,98	11,97
6	Total (3 + 4 + 5)	83,91	74,46	73,90	:	80,40	:	85,60	88,32	92,00
7	Social security costs:									
	— statutory social welfare costs	13,04	14,06	24,09	:	16,91	:	6,08	4,28	2,02
	— customary contractual or voluntary costs	1,82	7,35	0,94	:	2,10	:	6,69	6,45	4,92
	— total	14,86	21,42	25,03	:	19,01	:	12,77	10,74	6,94
8	Benefits in kind	0,09	0,88	0,50	:	0,07	:	0,16	0,15	0,05
9	Other expenses of social nature	0,46	2,07	0,57	:	0,46	:	0,88	0,35	0,29
10	Vocational training	0,67	1,14	—	:	0,06	:	1,18	0,44	0,72
11	Taxes and subsidies	—	—	—	:	—	:	-0,59	—	—
12	Total costs	100,00	100,00	100,00	:	100,00	:	100,00	100,00	100,00
13	<i>of which</i> Direct costs	84,00	75,34	74,40	:	80,47	:	85,76	88,47	92,05
		DM	FF	1 000 Lit	Fl	FB	Flux	£	£	DKr
Monthly costs of non-manual workers		3 183	5 767	870	:	53 446	:	318	332	7 786

**Industrie du papier et fabrication d'articles en papier;  
imprimerie et édition**
*Structure du coût de la main-d'œuvre en % du coût total*

BR Deutsch-land	France	Italia	Nederland	Belgique/ België	Luxem- bourg	United Kingdom	Ireland	Danmark	NATURE DES DÉPENSES	
<b>Manual + non-manual workers ≥ 50      Ouvriers + employés</b>										
64,19	56,61	49,78	57,95	59,04	:	76,12	79,65	80,20	Salaire direct + primes et gratif. régulières	1
1,07	0,15	—	0,56	0,02	:	—	—	—	Formation de capitaux des travailleurs	2
65,26	56,77	49,78	58,51	59,06	:	76,12	79,65	80,20	Total (1 + 2)	3
4,46	5,13	8,82	3,14	5,65	:	0,70	0,36	1,29	Autres primes et gratifications	4
12,43	10,74	11,99	13,81	13,88	:	9,55	7,04	11,61	Rémunérations pour journées non ouvrées	5
82,15	72,65	70,59	75,45	78,59	:	86,37	87,05	93,10	Total (3 + 4 + 5)	6
									Sécurité sociale:	7
15,11	16,61	26,43	16,09	19,15	:	6,60	4,87	2,61	— contributions légales	
1,34	6,65	1,10	6,43	1,29	:	4,87	5,11	3,00	— charges convent., contract. et bénévoles	
16,45	23,27	27,53	22,52	20,44	:	11,47	9,97	5,61	— total	
0,10	0,85	0,53	0,13	0,05	:	0,11	0,13	0,07	Avantages en nature	8
0,58	2,03	0,79	1,32	0,88	:	1,04	0,58	0,61	Autres dépenses à caractère social	9
0,71	1,18	0,56	0,57	0,04	:	1,75	2,27	0,61	Formation professionnelle	10
—	—	—	—	—	:	-0,74	—	—	Impôts et subventions	11
100,00	100,00	100,00	100,00	100,00	:	100,00	100,00	100,00	Coût total	12
82,25	73,50	71,12	75,58	78,64	:	86,48	87,18	93,17	<i>dont</i> Coût direct	13
DM	FF	Lit	Fl	FB	Flux	Pence	Pence	DKr		
17,08	30,34	4 321	21,16	289,80	:	184,84	177,09	48,32	Coût horaire des ouvriers et employés	
<b>Manual + non-manual workers ≥ 10      Ouvriers + employés</b>										
64,67	57,32	49,90	58,23	59,61	:	76,18	79,49	80,15	Salaire direct + primes et gratif. régulières	1
1,09	0,14	—	0,57	0,02	:	—	—	—	Formation de capitaux des travailleurs	2
65,75	57,46	49,90	58,81	59,63	:	76,18	79,49	80,15	Total (1 + 2)	3
4,26	4,99	8,54	3,02	5,34	:	0,80	0,37	1,39	Autres primes et gratifications	4
12,32	10,40	11,95	13,79	13,68	:	9,38	7,06	11,45	Rémunérations pour journées non ouvrées	5
82,33	72,87	70,39	75,62	78,65	:	86,36	86,92	92,99	Total (3 + 4 + 5)	6
									Sécurité sociale:	7
15,06	16,74	26,53	16,20	19,33	:	6,63	5,07	2,68	— contributions légales	
1,19	6,45	1,00	6,16	1,07	:	4,67	4,66	2,78	— charges convent., contract. et bénévoles	
16,25	23,20	27,53	22,36	20,40	:	11,30	9,73	5,46	— total	
0,09	0,85	0,53	0,11	0,06	:	0,11	0,11	0,06	Avantages en nature	8
0,49	1,86	0,69	1,31	0,86	:	0,93	0,53	0,59	Autres dépenses à caractère social	9
0,84	1,21	0,86	0,59	0,03	:	2,02	2,71	0,91	Formation professionnelle	10
—	—	—	—	—	:	-0,72	—	—	Impôts et subventions	11
100,00	100,00	100,00	100,00	100,00	:	100,00	100,00	100,00	Coût total	12
82,42	73,72	70,92	75,73	78,71	:	86,47	87,03	93,05	<i>dont</i> Coût direct	13
DM	FF	Lit	Fl	FB	Flux	Pence	Pence	DKr		
16,69	29,17	4 092	20,73	278,16	:	180,64	168,75	47,02	Coût horaire des ouvriers et employés	

## Manufacture of pulp, paper and board

## Structure of labour costs as % of the total costs

NATURE OF EXPENDITURE		BR Deutsch-land	France	Italia	Nederland	Belgique/ België	Luxem- bourg	United Kingdom	Ireland	Danmark
		<b>Manual workers ≥ 50      Ouvriers</b>								
1	Direct remuneration + regular bonuses	62,99	54,09	49,87	:	56,05	—	76,51	79,92	:
2	Payment to workers saving schemes	0,60	0,37	—	:	—	—	—	—	:
3	Total (1 + 2)	63,60	54,46	49,87	:	56,05	—	76,51	79,92	:
4	Other bonuses and gratuities	4,72	4,31	8,72	:	6,92	—	0,50	0,21	:
5	Payments for days not worked	11,74	9,60	10,95	:	13,34	—	9,86	7,01	:
6	Total (3 + 4 + 5)	80,05	68,38	69,54	:	76,31	—	86,87	87,14	:
7	Social security costs:									
	— statutory social welfare costs	16,85	20,40	28,52	:	20,53	—	7,51	5,90	:
	— customary contractual or voluntary costs	1,52	6,61	0,75	:	1,78	—	4,24	3,01	:
	— total	18,37	27,01	29,27	:	22,31	—	11,75	8,91	:
8	Benefits in kind	0,29	1,11	0,57	:	0,11	—	0,04	0,00	:
9	Other expenses of social nature	0,58	2,38	0,56	:	1,26	—	1,42	0,91	:
10	Vocational training	0,71	1,09	0,06	:	0,01	—	1,03	3,04	:
11	Taxes and subsidies	—	—	—	:	—	:	-1,11	—	:
12	Total costs	100,00	100,00	100,00	:	100,00	—	100,00	100,00	:
13	<i>of which</i> Direct costs	80,34	69,49	70,11	:	76,42	—	86,91	87,14	:
		DM	FF	Lit	FI	FB	Flux	Pence	Pence	DKr
Hourly costs of manual workers		15,60	27,51	3 857	:	278,26	:	170,10	137,65	:
		<b>Non-manual workers ≥ 50      Employés</b>								
1	Direct remuneration + regular bonuses	64,97	57,97	52,97	:	58,04	—	73,03	79,59	:
2	Payment to workers saving schemes	0,43	0,38	—	:	0,07	—	—	—	:
3	Total (1 + 2)	65,40	58,36	52,97	:	58,11	—	73,03	79,59	:
4	Other bonuses and gratuities	6,65	5,59	7,73	:	6,93	—	0,71	0,47	:
5	Payments for days not worked	11,09	9,29	14,20	:	15,09	—	10,02	7,16	:
6	Total (3 + 4 + 5)	83,13	73,25	74,90	:	80,13	—	83,76	87,22	:
7	Social security costs:									
	— statutory social welfare costs	12,12	13,31	23,75	:	16,34	—	6,19	4,69	:
	— customary contractual or voluntary costs	3,14	8,31	0,45	:	2,88	—	8,76	7,11	:
	— total	15,26	21,63	24,20	:	19,22	—	14,95	11,80	:
8	Benefits in kind	0,35	1,83	0,52	:	0,14	—	0,15	0,00	:
9	Other expenses of social nature	0,37	1,90	0,38	:	0,36	—	1,20	0,69	:
10	Vocational training	0,89	1,37	—	:	0,15	—	0,85	0,29	:
11	Taxes and subsidies	—	—	—	:	—	—	-0,91	—	:
12	Total costs	100,00	100,00	100,00	:	100,00	—	100,00	100,00	:
13	<i>of which</i> Direct costs	83,48	75,08	75,42	:	80,27	—	83,91	87,22	:
		DM	FF	1 000 Lit	FI	FB	Flux	£	£	DKr
Monthly costs of non-manual workers:		3 445	6 928	845	:	61 648	—	332	305	:



## Fabrication de la pâte, du papier et du carton

## Structure du coût de la main-d'œuvre en % du coût total

BR Deutsch-land	France	Italia	Nederland	Belgique/ België	Luxem- bourg	United Kingdom	Ireland	Danmark	NATURE DES DÉPENSES	
<p><b>Manual + non-manual workers ≥ 50      Ouvriers + employés</b></p>										
63,56	55,45	50,52	53,59	56,67	—	75,67	79,83	:	Salaire direct + primes et gratif. régulières	1
0,55	0,37	—	0,11	0,02	—	—	—	:	Formation de capitaux des travailleurs	2
64,11	55,83	50,52	53,70	56,69	—	75,67	79,83	:	Total (1 + 2)	3
5,27	4,75	8,51	4,74	6,93	—	0,55	0,28	:	Autres primes et gratifications	4
11,55	9,49	11,64	14,19	13,89	—	9,90	7,05	:	Rémunérations pour journées non ouvrées	5
80,94	70,09	70,67	72,63	77,51	—	86,12	87,16	:	Total (3 + 4 + 5)	6
									Sécurité sociale:	7
15,49	17,92	27,51	16,98	19,22	—	7,20	5,56	:	— contributions légales	
1,99	7,21	0,69	8,31	2,11	—	5,32	4,16	:	— charges convent., contract. et bénévoles	
17,48	25,13	28,20	25,29	21,33	—	12,52	9,72	:	— total	
0,31	1,36	0,56	0,09	0,12	—	0,07	0,00	:	Avantages en nature	8
0,52	2,21	0,52	1,36	0,98	—	1,37	0,85	:	Autres dépenses à caractère social	9
0,76	1,19	0,05	0,62	0,06	—	0,99	2,26	:	Formation professionnelle	10
—	—	—	—	—	—	-1,06	—	:	Impôts et subventions	11
100,00	100,00	100,00	100,00	100,00	—	100,00	100,00	:	Coût total	12
									<i>dont</i>	
81,25	71,45	71,23	72,72	77,63	—	86,19	87,16	:	Coût direct	13
DM	FF	Lit	Fl	FB	Flux	Pence	Pence	DKr		
17,18	31,73	4 105	23,09	306,88	—	179,04	150,42	:	Coût horaire des ouvriers et employés	
<p><b>Manual + non-manual workers &gt; 10      Ouvriers + employés</b></p>										
63,61	55,61	50,60	53,63	56,84	—	75,69	79,66	80,80	Salaire direct + primes et gratif. régulières	1
0,55	0,37	—	0,11	0,02	—	—	—	—	Formation de capitaux des travailleurs	2
64,16	55,99	50,60	53,73	56,86	—	75,69	79,66	80,80	Total (1 - 2)	3
5,26	4,70	8,38	4,76	6,79	—	0,55	0,28	0,70	Autres primes et gratifications	4
11,55	9,46	11,59	14,18	13,86	—	9,84	7,02	11,15	Rémunérations pour journées non ouvrées	5
80,97	70,17	70,57	72,67	77,51	—	86,08	86,96	92,64	Total (3 + 4 + 5)	6
									Sécurité sociale:	7
15,51	17,92	27,68	16,98	19,27	—	7,20	5,70	2,23	— contributions légales	
1,97	7,17	0,67	8,28	2,08	—	5,29	4,04	3,90	— charges convent., contract. et bénévoles	
17,47	25,09	28,35	25,26	21,35	—	12,49	9,73	6,13	— total	
0,30	1,35	0,55	0,09	0,12	—	0,07	0,00	0,02	Avantages en nature	8
0,51	2,19	0,47	1,36	0,97	—	1,35	0,83	0,75	Autres dépenses à caractère social	9
0,75	1,18	0,06	0,62	0,05	—	1,11	2,47	0,46	Formation professionnelle	10
—	—	—	—	—	—	-1,10	—	—	Impôts et subventions	11
100,00	100,00	100,00	100,00	100,00	—	100,00	100,00	100,00	Coût total	12
									<i>dont</i>	
81,27	71,52	71,12	72,76	77,63	—	86,15	86,96	92,66	Coût direct	13
DM	FF	Lit	Fl	FB	Flux	Pence	Pence	DKr		
17,07	31,52	3 989	23,06	303,02	—	178,53	147,46	43,65	Coût horaire des ouvriers et employés	

## Processing of paper and board

## Structure of labour costs as % of the total costs

NATURE OF EXPENDITURE		BR Deutsch-land	France	Italia	Nederland	Belgique/ België	Luxem- bourg	United Kingdom	Ireland	Danmark
		<b>Manual workers ≥ 50      Ouvriers</b>								
1	Direct remuneration + regular bonuses	62,55	57,28	48,63	:	57,95	:	76,91	:	82,29
2	Payment to workers saving schemes	1,37	0,16	—	:	—	:	—	:	—
3	Total (1 + 2)	63,92	57,44	48,63	:	57,95	:	76,91	:	82,29
4	Other bonuses and gratuities	3,63	3,60	8,39	:	5,06	:	0,47	:	1,31
5	Payments for days not worked	12,62	8,53	11,56	:	13,63	:	9,29	:	11,43
6	Total (3 + 4 + 5)	80,17	69,58	68,58	:	76,64	:	86,67	:	95,03
7	Social security costs:									
	— statutory social welfare costs	17,50	21,67	29,08	:	21,59	:	7,30	:	2,59
	— customary contractual or voluntary costs	1,07	5,16	0,69	:	0,48	:	3,56	:	0,77
	— total	18,57	26,84	29,77	:	22,07	:	10,86	:	3,36
8	Benefits in kind	0,09	0,79	0,52	:	0,03	:	0,06	:	0,02
9	Other expenses of social nature	0,74	1,66	0,41	:	1,25	:	1,81	:	1,10
10	Vocational training	0,43	1,11	0,72	:	0,01	:	1,68	:	0,48
11	Taxes and subsidies	—	—	—	:	—	:	-1,08	:	—
12	Total costs	100,00	100,00	100,00	:	100,00	:	100,00	:	100,00
13	<i>of which</i> Direct costs	80,26	70,37	69,10	:	76,67	:	86,73	:	95,05
		DM	FF	Lit	Fl	FB	Flux	Pence	Pence	DKr
Hourly costs of manual workers		13,68	19,89	3 204	:	225,70	:	153,15	:	39,34
		<b>Non-manual workers ≥ 50      Employés</b>								
1	Direct remuneration + regular bonuses	64,47	61,23	53,01	:	59,49	:	75,02	:	77,69
2	Payment to workers saving schemes	0,99	0,30	—	:	0,03	:	—	:	—
3	Total (1 + 2)	65,46	61,54	53,01	:	59,52	:	75,02	:	77,69
4	Other bonuses and gratuities	5,53	4,71	7,96	:	6,81	:	1,29	:	2,29
5	Payments for days not worked	12,55	8,53	12,36	:	13,43	:	9,03	:	12,18
6	Total (3 + 4 + 5)	83,55	74,78	73,33	:	79,76	:	85,34	:	92,16
7	Social security costs:									
	— statutory social welfare costs	13,33	14,77	25,64	:	16,54	:	6,23	:	2,04
	— customary contractual or voluntary costs	1,73	6,73	0,27	:	2,95	:	6,86	:	4,71
	— total	15,06	21,50	25,91	:	19,49	:	13,09	:	6,75
8	Benefits in kind	0,07	0,85	0,50	:	0,05	:	0,11	:	0,05
9	Other expenses of social nature	0,51	1,48	0,26	:	0,61	:	1,38	:	0,65
10	Vocational training	0,82	1,36	—	:	0,09	:	0,81	:	0,39
11	Taxes and subsidies	—	—	—	:	—	:	-0,73	:	—
12	Total costs	100,00	100,00	100,00	:	100,00	:	100,00	:	100,00
13	<i>of which</i> Direct costs	83,62	75,63	73,83	:	79,81	:	85,45	:	92,21
		DM	FF	1 000 Lit	Fl	FB	Flux	£	£	DKr
Monthly costs of non-manual workers		3 114	5 642	704	:	53 245	:	304	:	7 702

**Transformation du papier et carton,  
fabrication d'articles en pâte**
*Structure du coût de la main-d'œuvre en % du coût total*

BR Deutsch-land	France	Italia	Nederland	Belgique/ België	Luxem- bourg	United Kingdom	Ireland	Danmark	NATURE DES DÉPENSES	
<b>Manual + non-manual workers ≥ 50      Ouvriers + employés</b>										
63,25	58,83	49,75	57,37	58,61	:	76,34	:	80,72	Salaire direct + primes et gratif. régulières	1
1,23	0,22	—	0,41	0,01	:	—	:	—	Formation de capitaux des travailleurs	2
64,48	59,05	49,75	57,77	58,62	:	76,34	:	80,72	Total (1 + 2)	3
4,32	4,03	8,28	3,70	5,81	:	0,71	:	1,64	Autres primes et gratifications	4
12,59	8,53	11,76	13,47	13,56	:	9,22	:	11,69	Rémunérations pour journées non ouvrées	5
81,40	71,62	69,79	74,95	77,99	:	86,27	:	94,05	Total (3 + 4 + 5)	6
									Sécurité sociale:	7
15,98	18,96	28,20	17,24	19,43	:	6,98	:	2,40	— contributions légales	
1,31	5,78	0,58	5,69	1,53	:	4,55	:	2,11	— charges convent., contract. et bénévoles	
17,29	24,74	28,78	22,94	20,96	:	11,53	:	4,52	— total	
0,08	0,82	0,52	0,20	0,04	:	0,07	:	0,03	Avantages en nature	8
0,65	1,59	0,37	1,67	0,97	:	1,69	:	0,95	Autres dépenses à caractère social	9
0,57	1,21	0,54	0,24	0,04	:	1,42	:	0,45	Formation professionnelle	10
—	—	—	—	—	:	-0,98	:	—	Impôts et subventions	11
100,00	100,00	100,00	100,00	100,00	:	100,00	:	100,00	Coût total	12
81,48	72,44	70,31	75,15	78,03	:	86,34	:	94,08	<i>dont</i> Coût direct	13
DM	FF	Lit	Fl	FB	Flux	Pence	Pence	DKr		
15,56	24,11	3 472	19,48	260,45	:	164,66	:	43,13	Coût horaire des ouvriers et employés	
<b>Manual + non-manual workers ≥ 10      Ouvriers + employés</b>										
63,59	59,28	49,85	57,51	58,98	:	76,64	:	80,68	Salaire direct + primes et gratif. régulières	1
1,24	0,20	—	0,42	0,02	:	—	:	—	Formation de capitaux des travailleurs	2
64,84	59,48	49,85	57,93	59,00	:	76,64	:	80,68	Total (1 + 2)	3
4,17	3,89	8,00	3,60	5,50	:	0,82	:	1,64	Autres primes et gratifications	4
12,57	8,46	11,84	13,47	13,48	:	9,11	:	11,61	Rémunérations pour journées non ouvrées	5
81,58	71,85	69,69	75,01	77,98	:	86,57	:	93,94	Total (3 + 4 + 5)	6
									Sécurité sociale:	7
15,98	18,96	28,15	17,32	19,72	:	6,97	:	2,32	— contributions légales	
1,21	5,66	0,53	5,63	1,33	:	4,36	:	2,41	— charges convent., contract. et bénévoles	
17,19	24,63	28,68	22,94	21,05	:	11,33	:	4,74	— total	
0,08	0,81	0,51	0,19	0,03	:	0,08	:	0,03	Avantages en nature	8
0,60	1,48	0,31	1,61	0,90	:	1,56	:	0,89	Autres dépenses à caractère social	9
0,56	1,20	0,81	0,25	0,04	:	1,41	:	0,41	Formation professionnelle	10
—	—	—	—	—	:	-0,95	:	—	Impôts et subventions	11
100,00	100,00	100,00	100,00	100,00	:	100,00	:	100,00	Coût total	12
81,66	72,66	70,20	75,20	78,01	:	86,65	:	93,97	<i>dont</i> Coût direct	13
DM	FF	Lit	Fl	FB	Flux	Pence	Pence	DKr		
15,08	23,43	3 290	19,38	248,69	:	162,34	:	42,17	Coût horaire des ouvriers et employés	

## Printing and publishing

## Structure of labour costs as % of the total costs

NATURE OF EXPENDITURE		BR Deutsch-land	France	Italia	Nederland	Belgique/ België	Luxem- bourg	United Kingdom	Ireland	Danm
		<b>Manual workers ≥ 50      Ouvriers</b>								
1	Direct remuneration + regular bonuses	63,81	56,65	48,84	:	60,24	68,52	76,59	78,53	81,7
2	Payment to workers saving schemes	1,37	0,10	—	:	0,01	—	—	—	—
3	Total (1 + 2)	65,18	56,75	48,84	:	60,25	68,52	76,59	78,53	81,4
4	Other bonuses and gratuities	3,72	5,16	9,17	:	4,97	6,71	0,48	0,09	0,2
5	Payments for days not worked	12,95	9,80	10,86	:	13,12	10,47	9,73	7,12	11,3
6	Total (3 + 4 + 5)	81,85	71,72	68,87	:	78,34	85,69	86,80	85,75	93,7
7	Social security costs:									
	— statutory social welfare costs	15,73	18,43	26,37	:	20,04	11,46	6,47	4,72	3,7
	— customary contractual or voluntary costs	0,85	5,79	1,61	:	0,50	0,35	4,03	5,23	2,1
	— total	16,58	24,22	27,98	:	20,54	11,82	10,50	9,95	5,8
8	Benefits in kind	0,05	0,71	0,54	:	0,03	—	0,09	0,19	0
9	Other expenses of social nature	0,64	1,97	1,25	:	1,05	0,01	0,69	0,58	0
10	Vocational training	0,87	1,35	1,36	:	0,04	2,48	2,51	3,53	0
11	Taxes and subsidies	—	—	—	:	—	—	-0,59	—	—
12	Total costs	100,00	100,00	100,00	:	100,00	100,00	100,00	100,00	100
13	of which Direct costs	81,90	72,43	69,41	:	78,37	85,69	86,89	85,94	93,7
		DM	FF	Lit	Fl	FB	Flux	Pence	Pence	DKr
Hourly costs of manual workers		16,03	26,49	4 173	:	284,00	226,28	189,31	177,62	47,7
		<b>Non-manual workers ≥ 50      Employés</b>								
1	Direct remuneration + regular bonuses	66,10	55,93	50,31	:	59,98	70,91	75,37	81,00	78,7
2	Payment to workers saving schemes	0,91	0,08	—	:	0,02	—	—	—	—
3	Total (1 + 2)	67,00	56,02	50,31	:	60,00	70,91	75,37	81,00	78,7
4	Other bonuses and gratuities	4,98	5,78	9,04	:	5,28	9,81	1,09	0,83	2,2
5	Payments for days not worked	12,21	12,74	14,35	:	15,56	10,60	9,47	6,91	11,9
6	Total (3 + 4 + 5)	84,20	74,55	73,70	:	80,84	91,32	85,93	88,74	92,4
7	Social security costs:									
	— statutory social welfare costs	13,14	14,02	23,92	:	17,29	8,08	6,02	4,13	2,0
	— customary contractual or voluntary costs	1,57	7,35	1,20	:	1,40	0,55	6,34	6,20	4,4
	— total	14,71	21,38	25,12	:	18,69	8,63	12,36	10,33	6,51
8	Benefits in kind	0,05	0,77	0,50	:	0,05	—	0,19	0,20	0,06
9	Other expenses of social nature	0,47	2,20	0,68	:	0,41	0,06	0,65	0,22	0,20
10	Vocational training	0,58	1,07	—	:	0,01	—	1,36	0,50	0,78
11	Taxes and subsidies	—	—	—	:	—	—	-0,49	—	—
12	Total costs	100,00	100,00	100,00	:	100,00	100,00	100,00	100,00	100,00
13	of which Direct costs	84,25	75,32	74,20	:	80,89	91,32	86,12	88,94	92,51
		DM	FF	1 000 Lit	Fl	FB	Flux	£	£	DKr
Monthly costs of non-manual workers		3 155	5 673	914	:	51 460	45 766	320	343	7 672

## Imprimerie et édition

## Structure du coût de la main-d'œuvre en % du coût total

	FR Deutsch-land	France	Italia	Nederland	Belgique/België	Luxembour	United Kingdom	Ireland	Danmark	NATURE DES DÉPENSES	
	<b>Manual + non-manual workers ≥ 50 Ouvriers + employés</b>										
	64,77	56,19	49,43	59,28	60,14	69,41	76,12	79,56	80,01	Salaire direct + primes et gratif. régulières	1
	1,17	0,08	—	0,73	0,01	—	—	—	—	Formation de capitaux des travailleurs	2
	65,94	56,28	49,43	60,01	60,15	69,41	76,12	79,56	80,01	Total (1 + 2)	3
	4,25	5,56	9,12	2,54	5,09	7,86	0,72	0,40	1,27	Autres primes et gratifications	4
	12,64	11,70	12,22	13,80	14,06	10,52	9,63	7,03	11,64	Rémunérations pour journées non ouvrées	5
	82,84	73,55	70,77	76,35	79,30	87,79	86,47	86,99	92,92	Total (3 + 4 + 5)	6
	<b>Sécurité sociale:</b>										7
	14,65	15,58	25,41	15,52	18,99	10,20	6,30	4,48	2,70	— contributions légales	
	1,15	6,80	1,44	6,15	0,84	0,43	4,92	5,63	3,13	— charges convent., contract. et bénévoles	
	15,80	22,38	26,85	21,67	19,83	10,63	11,22	10,11	5,83	— total	
	0,05	0,75	0,52	0,12	0,04	—	0,13	0,20	0,08	Avantages en nature	8
	0,57	2,12	1,03	1,20	0,80	0,03	0,68	0,43	0,51	Autres dépenses à caractère social	9
	0,75	1,17	0,83	0,65	0,03	1,55	2,06	2,27	0,67	Formation professionnelle	10
	—	—	—	—	—	—	-0,55	—	—	Impôts et subventions	11
	100,00	100,00	100,00	100,00	100,00	100,00	100,00	100,00	100,00	Coût total	12
	82,89	74,30	71,29	76,47	79,34	87,79	86,60	87,19	93,00	dont Coût direct	13
	DM	FF	Lit	Fl	FB	Flux	Pence	Pence	DKr		
	17,73	32,62	4 747	21,22	299,75	243,88	197,06	196,66	50,46	Coût horaire des ouvriers et employés	
	<b>Manual - non-manual workers ≥ 10 Ouvriers - employés</b>										
	65,30	57,07	49,59	59,35	60,61	69,42	76,08	79,41	79,97	Salaire direct + primes et gratif. régulières	1
	1,17	0,07	—	0,71	0,01	—	—	—	—	Formation de capitaux des travailleurs	2
	66,47	57,15	49,59	60,06	60,62	69,42	76,08	79,41	79,97	Total (1 + 2)	3
	4,04	5,37	8,76	2,53	4,88	7,22	0,84	0,42	1,39	Autres primes et gratifications	4
	12,42	11,17	12,15	13,79	13,72	10,47	9,40	7,08	11,44	Rémunérations pour journées non ouvrées	5
	82,93	73,70	70,50	76,38	79,22	87,10	86,32	86,91	92,80	Total (3 + 4 + 5)	6
	<b>Sécurité sociale:</b>										7
	14,63	15,85	25,53	15,77	19,20	10,38	6,39	4,78	2,80	— contributions légales	
	0,98	6,54	1,30	5,85	0,69	0,43	4,68	4,96	2,76	— charges convent., contract. et bénévoles	
	15,61	22,40	26,83	21,62	19,89	10,81	11,07	9,74	5,56	— total	
	0,04	0,76	0,52	0,10	0,05	—	0,14	0,16	0,07	Avantages en nature	8
	0,45	1,91	0,89	1,23	0,82	0,02	0,59	0,39	0,50	Autres dépenses à caractère social	9
	0,96	1,21	1,26	0,67	0,02	2,06	2,43	2,81	1,06	Formation professionnelle	10
	—	—	—	—	—	—	-0,55	—	—	Impôts et subventions	11
	100,00	100,00	100,00	100,00	100,00	100,00	100,00	100,00	100,00	Coût total	12
	82,97	74,46	71,02	76,48	79,27	87,10	86,46	87,07	92,87	dont Coût direct	13
	DM	FF	Lit	Fl	FB	Flux	Pence	Pence	DKr		
	17,23	30,98	4 448	20,66	284,95	229,87	189,78	181,08	48,61	Coût horaire des ouvriers et employés	

## Processing of rubber and plastics

## Structure of labour costs as % of the total costs

NATURE OF EXPENDITURE		BR Deutsch-land	France	Italia	Nederland	Belgique/ Belgie	Luxem-bourg	United Kingdom	Ireland	Danmark
		<b>Manual workers ≥ 50 Ouvriers</b>								
1	Direct remuneration + regular bonuses	62,52	55,90	48,14	:	57,55	:	78,21	78,92	83,99
2	Payment to workers saving schemes	0,94	0,21	—	:	0,02	:	—	—	—
3	Total (1 + 2)	63,47	56,11	48,14	:	57,57	:	78,21	78,92	83,99
4	Other bonuses and gratuities	4,23	3,35	8,66	:	5,81	:	0,42	0,58	0,08
5	Payments for days not worked	12,43	9,68	11,18	:	13,08	:	9,09	8,73	11,24
6	Total (3 + 4 + 5)	80,14	69,15	67,98	:	76,46	:	87,72	88,23	95,31
7	Social security costs:									
	— statutory social welfare costs	17,67	21,61	28,27	:	21,76	:	7,46	5,93	3,58
	— customary contractual or voluntary costs	0,68	5,21	1,20	:	0,51	:	2,98	3,57	0,31
	— total	18,35	26,82	29,47	:	22,27	:	10,44	9,50	3,89
8	Benefits in kind	0,15	0,79	0,50	:	0,06	:	0,06	0,01	0,01
9	Other expenses of social nature	0,77	1,76	1,84	:	1,16	:	1,43	1,13	0,56
10	Vocational training	0,59	1,45	0,21	:	0,05	:	1,17	1,13	0,24
11	Taxes and subsidies	—	—	—	:	—	:	-0,82	—	—
12	Total costs	100,00	100,00	100,00	:	100,00	:	100,00	100,00	100,00
13	<i>of which</i> Direct costs	80,29	69,94	68,48	:	76,52	:	87,78	88,24	95,32
		DM	FF	Lit	Fl	FB	Flux	Pence	Pence	DKr
Hourly costs of manual workers		14,56	19,72	3 563	:	242,70	:	145,76	151,47	33,85
		<b>Non-manual workers ≥ 50 Employés</b>								
1	Direct remuneration + regular bonuses	64,79	60,13	50,41	:	59,59	:	74,58	78,29	80,96
2	Payment to workers saving schemes	0,71	0,68	—	:	0,15	:	—	—	—
3	Total (1 + 2)	65,50	60,81	50,41	:	59,74	:	74,58	78,29	80,96
4	Other bonuses and gratuities	6,19	3,38	8,06	:	6,36	:	1,27	0,56	1,05
5	Payments for days not worked	11,52	9,65	13,88	:	13,08	:	9,03	8,32	11,87
6	Total (3 + 4 + 5)	83,22	73,85	72,35	:	79,18	:	84,88	87,18	93,88
7	Social security costs:									
	— statutory social welfare costs	13,76	15,85	24,93	:	16,92	:	6,25	4,45	2,32
	— customary contractual or voluntary costs	1,71	6,24	0,90	:	3,00	:	7,36	6,99	3,18
	— total	15,47	22,09	25,83	:	19,92	:	13,61	11,44	5,50
8	Benefits in kind	0,10	0,77	0,51	:	0,29	:	0,15	0,21	0,02
9	Other expenses of social nature	0,48	1,84	1,31	:	0,53	:	1,10	0,48	0,18
10	Vocational training	0,73	1,42	—	:	0,08	:	0,78	0,70	0,42
11	Taxes and subsidies	—	—	—	:	—	:	-0,52	—	—
12	Total costs	100,00	100,00	100,00	:	100,00	:	100,00	100,00	100,00
13	<i>of which</i> Direct costs	83,32	74,62	72,86	:	79,47	:	85,03	87,39	93,90
		DM	FF	1 000 Lit	Fl	FB	Flux	£	£	DKr
Monthly costs of non-manual workers		3 149	5 251	752	:	52 722	:	315	331	7 439

**Industrie du caoutchouc  
Transformation des matières plastiques**
*Structure du coût de la main-d'œuvre en % du coût total*

BR Deutschland	France	Italia	Nederland	Belgique/ Belgie	Luxem- bourg	United Kingdom	Ireland	Danmark	NATURE DES DÉPENSES	
<b>Manual + non-manual workers ≥ 50      Ouvriers + employés</b>										
63,32	57,69	48,74	57,40	58,29	:	77,09	78,73	82,89	Salaire direct - primes et gratif. régulières	1
0,86	0,41	—	0,09	0,06	:	—	—	—	Formation de capitaux des travailleurs	2
64,18	58,10	48,74	57,48	58,35	:	77,09	78,73	82,89	Total (1 - 2)	3
4,92	3,36	8,50	4,86	6,01	:	0,68	0,57	0,43	Autres primes et gratifications	4
12,11	9,67	11,91	13,59	13,09	:	9,07	8,61	11,47	Rémunérations pour journées non ouvrées	5
81,22	71,14	69,15	75,93	77,45	:	86,84	87,91	94,79	Total (3 - 4 - 5)	6
Sécurité sociale:										7
16,30	19,17	27,37	17,16	20,02	:	7,08	5,48	3,12	— contributions légales	
1,04	5,64	1,12	4,65	1,40	:	4,34	4,62	1,35	— charges convent., contract. et bénévoles	
17,34	24,82	28,49	21,81	21,42	:	11,42	10,10	4,47	— total	
0,14	0,79	0,50	0,52	0,14	:	0,09	0,07	0,02	Avantages en nature	8
0,67	1,79	1,70	1,59	0,93	:	1,33	0,93	0,42	Autres dépenses à caractère social	9
0,64	1,44	0,16	0,16	0,06	:	1,05	1,00	0,30	Formation professionnelle	10
—	—	—	—	—	:	-0,73	—	—	Impôts et subventions	11
100,00	100,00	100,00	100,00	100,00	:	100,00	100,00	100,00	Coût total	12
81,36	71,93	69,65	76,45	77,59	:	86,93	87,98	94,81	<i>dont</i> Coût direct	13
DM	FF	Lit	Fl	FB	Flux	Pence	Pence	DKr		
16,28	23,78	3 852	19,16	270,60	:	159,33	165,82	38,38	Coût horaire des ouvriers et employés	
<b>Manual + non-manual workers &gt; 10      Ouvriers - employés</b>										
63,82	58,12	49,11	58,15	58,69	71,30	77,62	78,85	83,03	Salaire direct - primes et gratif. régulières	1
0,85	0,37	—	0,08	0,05	—	—	—	—	Formation de capitaux des travailleurs	2
64,67	58,50	49,11	58,22	58,74	71,30	77,62	78,85	83,03	Total (1 - 2)	3
4,74	3,32	8,27	4,52	5,77	5,09	0,74	0,80	0,63	Autres primes et gratifications	4
12,02	9,52	11,83	13,65	13,03	9,68	8,87	8,43	11,44	Rémunérations pour journées non ouvrées	5
81,42	71,36	69,21	76,39	77,54	86,07	87,23	88,08	95,10	Total (3 - 4 - 5)	6
Sécurité sociale:										7
16,23	19,11	27,50	17,20	20,13	11,11	7,09	5,67	2,98	— contributions légales	
0,97	5,60	1,04	4,34	1,21	0,63	4,01	4,28	1,26	— charges convent., contract. et bénévoles	
17,20	24,71	28,54	21,55	21,34	11,74	11,10	9,95	4,24	— total	
0,12	0,79	0,50	0,45	0,14	0,03	0,08	0,06	0,01	Avantages en nature	8
0,61	1,72	1,53	1,48	0,92	0,92	1,23	0,92	0,35	Autres dépenses à caractère social	9
0,64	1,40	0,22	0,13	0,06	1,25	1,03	0,98	0,30	Formation professionnelle	10
—	—	—	—	—	—	-0,67	—	—	Impôts et subventions	11
100,00	100,00	100,00	100,00	100,00	100,00	100,00	100,00	100,00	Coût total	12
81,54	72,15	69,71	76,84	77,68	86,10	87,31	88,14	95,11	<i>dont</i> Coût direct	13
DM	FF	Lit	Fl	FB	Flux	Pence	Pence	DKr		
15,94	23,42	3 702	18,55	259,27	272,59	154,40	157,29	37,77	Coût horaire des ouvriers et employés	

## Manufacture of rubber products

## Structure of labour costs as % of the total costs

NATURE OF EXPENDITURE		BR Deutsch-land	France	Italia	Nederland	Belgique/ België	Luxem- bourg	United Kingdom	Ireland	Danmark
		<b>Manual workers ≥ 50      Ouvriers</b>								
1	Direct remuneration + regular bonuses	60,66	55,05	47,39	:	56,88	:	78,41	:	84,11
2	Payment to workers saving schemes	0,88	0,17	—	:	—	:	—	:	—
3	Total (1 + 2)	61,54	55,22	47,39	:	56,88	:	78,41	:	84,11
4	Other bonuses and gratuities	4,85	3,44	8,88	:	6,22	:	0,35	:	0,00
5	Payments for days not worked	12,72	10,14	11,06	:	13,10	:	9,03	:	11,38
6	Total (3 + 4 + 5)	79,11	68,81	67,33	:	76,20	:	87,79	:	95,49
7	Social security costs:									
	— statutory social welfare costs	18,21	21,35	27,65	:	21,69	:	7,61	:	3,74
	— customary contractual or voluntary costs	0,79	5,49	1,68	:	0,68	:	2,78	:	0,02
	— total	19,00	26,84	29,33	:	22,37	:	10,39	:	3,76
8	Benefits in kind	0,26	0,77	0,49	:	0,02	:	0,08	:	0,00
9	Other expenses of social nature	0,65	1,91	2,64	:	1,32	:	1,40	:	0,60
10	Vocational training	0,52	1,65	0,21	:	0,09	:	1,34	:	0,16
11	Taxes and subsidies	—	—	—	:	—	:	-1,00	:	—
12	Total costs	100,00	100,00	100,00	:	100,00	:	100,00	:	100,00
	<i>of which</i>									
13	Direct costs	79,37	69,58	67,82	:	76,22	:	87,87	:	95,49
		DM	FF	Lit	Fl	FB	Flux	Pence	Pence	DKr
Hourly costs of manual workers		15,86	20,68	3 894	:	263,00	:	159,23	:	34,64
		<b>Non-manual workers ≥ 50      Employés</b>								
1	Direct remuneration + regular bonuses	63,18	60,08	49,51	:	58,44	:	75,55	:	80,83
2	Payment to workers saving schemes	0,64	0,69	—	:	—	:	—	:	—
3	Total (1 + 2)	63,82	60,78	49,51	:	58,44	:	75,55	:	80,83
4	Other bonuses and gratuities	6,77	3,09	8,12	:	6,12	:	0,92	:	0,11
5	Payments for days not worked	11,37	9,77	14,40	:	12,88	:	8,78	:	12,66
6	Total (3 + 4 + 5)	81,96	73,65	72,03	:	77,44	:	85,25	:	93,60
7	Social security costs:									
	— statutory social welfare costs	13,92	16,05	24,25	:	17,13	:	6,25	:	2,50
	— customary contractual or voluntary costs	2,74	6,16	1,40	:	4,23	:	6,97	:	3,29
	— total	16,66	22,21	25,65	:	21,36	:	13,22	:	5,79
8	Benefits in kind	0,21	0,66	0,50	:	0,29	:	0,18	:	0,00
9	Other expenses of social nature	0,67	2,06	1,82	:	0,77	:	1,10	:	0,27
10	Vocational training	0,51	1,40	—	:	0,14	:	0,92	:	0,33
11	Taxes and subsidies	—	—	—	:	—	:	-0,67	:	—
12	Total costs	100,00	100,00	100,00	:	100,00	:	100,00	:	100,00
	<i>of which</i>									
13	Direct costs	82,17	74,31	72,53	:	77,73	:	85,43	:	93,60
		DM	FF	1 000 Lit	Fl	FB	Flux	£	£	DKr
Monthly costs of non-manual workers		3 358	5 190	808	:	52 994	:	306	:	6 907



## Industrie du caoutchouc

## Structure du coût de la main-d'œuvre en % du coût total

BR Deutsch-land	France	Italia	Nederland	Belgique/ België	Luxem- bourg	United Kingdom	Ireland	Danmark	NATURE DES DÉPENSES	
<p style="text-align: center;"><b>Manual + non-manual workers ≥ 50      Ouvriers + employés</b></p>										
61,52	57,16	47,96	:	57,39	:	77,51	:	82,96	Salaire direct + primes et gratif. régulières	1
0,80	0,39	—	:	—	:	—	:	—	Formation de capitaux des travailleurs	2
62,32	57,55	47,96	:	57,39	:	77,51	:	82,96	Total (1 + 2)	3
5,51	3,29	8,67	:	6,19	:	0,53	:	0,04	Autres primes et gratifications	4
12,26	9,99	11,97	:	13,04	:	8,95	:	11,83	Rémunérations pour journées non ouvrées	5
80,08	70,84	68,60	:	76,62	:	86,99	:	94,83	Total (3 + 4 + 5)	6
Sécurité sociale:										7
16,75	19,12	26,73	:	20,20	:	7,18	:	3,30	— contributions légales	
1,46	5,77	1,60	:	1,82	:	4,10	:	1,17	— charges convent., contract. et bénévoles	
18,20	24,90	28,33	:	22,02	:	11,28	:	4,47	— total	
0,24	0,72	0,49	:	0,11	:	0,11	:	0,00	Avantages en nature	8
0,95	1,97	2,42	:	1,14	:	1,30	:	0,48	Autres dépenses à caractère social	9
0,52	1,54	0,16	:	0,11	:	1,21	:	0,22	Formation professionnelle	10
—	—	—	:	—	:	-0,89	:	—	Impôts et subventions	11
100,00	100,00	100,00	:	100,00	:	100,00	:	100,00	Coût total	12
80,32	71,56	69,09	:	76,73	:	87,10	:	94,83	<i>dont</i> Coût direct	13
DM	FF	Lit	Fl	FB	Flux	Pence	Pence	DKr		
17,61	24,48	4 193	:	284,19	:	170,72	:	38,44	Coût horaire des ouvriers et employés	
<p style="text-align: center;"><b>Manual + non-manual workers &gt; 10      Ouvriers + employés</b></p>										
61,67	57,31	48,10	57,25	57,63	:	77,60	77,88	82,87	Salaire direct + primes et gratif. régulières	1
0,80	0,37	—	0,03	—	:	—	—	—	Formation de capitaux des travailleurs	2
62,47	57,69	48,10	57,28	57,63	:	77,60	77,88	82,87	Total (1 + 2)	3
5,45	3,37	8,61	4,52	6,04	:	0,59	0,67	0,56	Autres primes et gratifications	4
12,23	9,93	11,95	13,57	13,03	:	8,88	8,99	11,65	Rémunérations pour journées non ouvrées	5
80,16	70,99	68,66	75,37	76,70	:	87,07	87,53	95,08	Total (3 + 4 + 5)	6
Sécurité sociale:										7
16,71	19,01	26,77	17,88	20,25	:	7,15	5,11	3,24	— contributions légales	
1,44	5,77	1,57	4,03	1,74	:	4,00	5,26	1,05	— charges convent., contract. et bénévoles	
18,15	24,78	28,34	21,91	21,99	:	11,15	10,38	4,29	— total	
0,23	0,73	0,49	1,07	0,10	:	0,11	0,02	0,00	Avantages en nature	8
0,93	1,95	2,34	1,51	1,11	:	1,27	1,02	0,45	Autres dépenses à caractère social	9
0,52	1,52	0,17	0,14	0,10	:	1,25	1,04	0,18	Formation professionnelle	10
—	—	—	—	—	:	-0,85	—	—	Impôts et subventions	11
100,00	100,00	100,00	100,00	100,00	:	100,00	100,00	100,00	Coût total	12
80,39	71,72	69,15	76,44	76,80	:	87,18	87,55	95,08	<i>dont</i> Coût direct	13
DM	FF	Lit	Fl	FB	Flux	Pence	Pence	DKr		
17,48	24,52	4 129	19,49	278,23	:	167,81	185,55	37,61	Coût horaire des ouvriers et employés	

## Processing of plastics

## Structure of labour costs as % of the total costs

NATURE OF EXPENDITURE		BR Deutsch- land	France	Italia	Nederland	Belgique/ België	Luxem- bourg	United Kingdom	Ireland	Danmark
		<b>Manual workers ≥ 50      Ouvriers</b>								
1	Direct remuneration + regular bonuses	64,09	57,22	49,40	:	58,11	:	77,90	79,95	83,90
2	Payment to workers saving schemes	1,01	0,29	—	:	0,04	:	—	—	—
3	Total (1 + 2)	65,10	57,51	49,40	:	58,15	:	77,90	79,95	83,90
4	Other bonuses and gratuities	3,68	3,23	8,31	:	5,48	:	0,51	0,28	0,11
5	Payments for days not worked	12,25	8,95	11,32	:	13,06	:	9,17	8,17	11,23
6	Total (3 + 4 + 5)	81,02	69,71	69,03	:	76,69	:	87,58	88,40	95,24
7	Social security costs:									
	— statutory social welfare costs	17,21	22,01	29,25	:	21,80	:	7,26	6,64	3,53
	— customary contractual or voluntary costs	0,57	4,78	0,45	:	0,39	:	3,27	3,02	0,40
	— total	17,78	26,79	29,70	:	22,19	:	10,53	9,67	3,93
8	Benefits in kind	0,06	0,84	0,51	:	0,10	:	0,05	0,02	0,01
9	Other expenses of social nature	0,48	1,51	0,56	:	1,00	:	1,47	0,78	0,55
10	Vocational training	0,65	1,12	0,20	:	0,02	:	0,97	1,14	0,26
11	Taxes and subsidies	—	—	—	:	—	:	-0,60	—	—
12	Total costs	100,00	100,00	100,00	:	100,00	:	100,00	100,00	100,00
13	<i>of which</i> Direct costs	81,08	70,55	69,54	:	76,79	:	87,63	88,42	95,25
		DM	FF	Lit	Fl	FB	Flux	Pence	Pence	DKr
Hourly costs of manual workers		13,60	18,42	3 127	:	227,59	:	131,92	127,69	33,53
		<b>Non-manual workers &gt; 50      Employés</b>								
1	Direct remuneration + regular bonuses	66,19	60,19	52,05	:	60,35	:	73,32	79,98	81,10
2	Payment to workers saving schemes	0,76	0,67	—	:	0,26	:	—	—	—
3	Total (1 + 2)	66,96	60,87	52,05	:	60,61	:	73,32	79,98	81,10
4	Other bonuses and gratuities	5,69	3,87	7,95	:	6,51	:	1,73	0,99	1,09
5	Payments for days not worked	11,70	9,49	12,98	:	13,28	:	9,37	7,99	11,72
6	Total (3 + 4 + 5)	84,35	74,24	72,98	:	80,40	:	84,42	88,96	93,90
7	Social security costs:									
	— statutory social welfare costs	13,53	15,44	26,03	:	16,72	:	6,24	4,67	2,31
	— customary contractual or voluntary costs	0,83	6,39	0,04	:	2,19	:	7,84	4,83	3,19
	— total	14,37	21,83	26,07	:	18,91	:	14,08	9,51	5,50
8	Benefits in kind	0,02	0,96	0,52	:	0,29	:	0,11	0,38	0,02
9	Other expenses of social nature	0,31	1,49	0,43	:	0,37	:	1,12	0,76	0,16
10	Vocational training	0,95	1,45	—	:	0,03	:	0,60	0,39	0,42
11	Taxes and subsidies	—	—	—	:	—	:	-0,33	—	—
12	Total costs	100,00	100,00	100,00	:	100,00	:	100,00	100,00	100,00
13	<i>of which</i> Direct costs	84,37	75,20	73,50	:	80,69	:	84,53	89,34	93,92
		DM	FF	1 000 Lit	Fl	FB	Flux	£	£	DKr
Monthly costs of non-manual workers		3 024	5 397	674	:	52 781	:	328	309	7 686

## Transformation des matières plastiques

## Structure du coût de la main-d'œuvre en % du coût total

BR Deutsch-land	France	Italia	Nederland	Belgique/ België	Luxem- bourg	United Kingdom	Ireland	Danmark	NATURE DES DÉPENSES	
<b>Manual + non-manual workers ≥ 50      Ouvriers + employés</b>										
64,83	58,49	50,08	57,54	58,97	:	76,51	79,96	82,89	Salaire direct + primes et gratif. régulières	1
0,92	0,45	—	0,13	0,12	:	—	—	—	Formation de capitaux des travailleurs	2
65,75	58,95	50,08	57,68	59,09	:	76,51	79,96	82,89	Total (1 + 2)	3
4,38	3,51	8,22	5,16	5,87	:	0,88	0,50	0,46	Autres primes et gratifications	4
12,06	9,18	11,75	13,59	13,15	:	9,23	8,11	11,41	Rémunérations pour journées non ouvrées	5
82,19	71,65	70,05	76,42	78,11	:	86,62	88,58	94,76	Total (3 + 4 + 5)	6
Sécurité sociale:										7
15,93	19,19	28,41	16,62	19,85	:	6,95	6,02	3,09	— contributions légales	
0,66	5,47	0,35	5,11	1,08	:	4,66	3,59	1,41	— charges convent., contract. et bénévoles	
16,59	24,66	28,76	21,73	20,93	:	11,61	9,62	4,50	— total	
0,05	0,89	0,51	0,09	0,18	:	0,07	0,13	0,01	Avantages en nature	8
0,42	1,50	0,53	1,60	0,76	:	1,36	0,77	0,41	Autres dépenses à caractère social	9
0,75	1,26	0,15	0,17	0,02	:	0,86	0,90	0,32	Formation professionnelle	10
—	—	—	—	—	:	-0,52	—	—	Impôts et subventions	11
100,00	100,00	100,00	100,00	100,00	:	100,00	100,00	100,00	Coût total	12
<i>dont</i>										
82,24	72,54	70,56	76,51	78,29	:	86,69	88,71	94,77	Coût direct	13
DM	FF	Lit	Fl	FB	Flux	Pence	Pence	DKr		
15,29	22,86	3 395	19,20	261,41	:	147,07	143,21	38,37	Coût horaire des ouvriers et employés	
<b>Manual - non-manual workers &gt; 10      Ouvriers - employés</b>										
65,39	59,22	50,49	58,55	59,36	:	77,62	79,86	83,06	Salaire direct + primes et gratif. régulières	1
0,89	0,38	—	0,11	0,10	:	—	—	—	Formation de capitaux des travailleurs	2
66,28	59,61	50,49	58,66	59,46	:	77,62	79,86	83,06	Total (1 + 2)	3
4,17	3,29	7,84	4,66	5,59	:	0,90	0,93	0,56	Autres primes et gratifications	4
11,92	8,98	11,65	13,69	13,08	:	8,86	7,89	11,43	Rémunérations pour journées non ouvrées	5
82,38	71,89	69,98	77,01	78,13	:	87,38	88,68	95,05	Total (3 + 4 + 5)	6
Sécurité sociale:										7
15,87	19,20	28,48	16,79	20,04	:	7,02	6,17	2,94	— contributions légales	
0,60	5,39	0,34	4,55	0,88	:	4,04	3,33	1,34	— charges convent., contract. et bénévoles	
16,47	24,59	28,82	21,34	20,92	:	11,06	9,50	4,27	— total	
0,04	0,88	0,51	0,07	0,16	:	0,05	0,11	0,01	Avantages en nature	8
0,37	1,38	0,43	1,44	0,76	:	1,19	0,79	0,33	Autres dépenses à caractère social	9
0,74	1,24	0,26	0,14	0,03	:	0,81	0,93	0,34	Formation professionnelle	10
—	—	—	—	—	:	-0,49	—	—	Impôts et subventions	11
100,00	100,00	100,00	100,00	100,00	:	100,00	100,00	100,00	Coût total	12
<i>dont</i>										
82,42	72,77	70,49	77,08	78,29	:	87,43	88,79	95,06	Coût direct	13
DM	FF	Lit	Fl	FB	Flux	Pence	Pence	DKr		
14,95	22,13	3 251	18,09	248,30	:	142,24	137,48	37,88	Coût horaire des ouvriers et employés	

## Other manufacturing industries

## Structure of labour costs as % of the total costs

NATURE OF EXPENDITURE		BR Deutsch-land	France	Italia	Nederland	Belgique, Belgie	Luxem-bourg	United Kingdom	Ireland	Danmark
		<b>Manual workers ≥ 50 Ouvriers</b>								
1	Direct remuneration + regular bonuses	64,54	58,90	50,26	:	55,81	—	80,47	79,84	83,41
2	Payment to workers saving schemes	1,12	0,29	—	:	—	—	—	—	—
3	Total (1 + 2)	65,66	59,20	50,26	:	55,81	—	80,47	79,84	83,41
4	Other bonuses and gratuities	2,76	3,11	7,33	:	1,13	—	0,31	0,65	0,18
5	Payments for days not worked	13,26	8,55	11,11	:	14,37	—	8,26	6,18	10,81
6	Total (3 + 4 + 5)	81,68	70,86	68,70	:	71,31	—	89,04	86,67	94,41
7	Social security costs:									
	— statutory social welfare costs	16,28	20,56	28,81	:	27,79	—	7,31	7,10	3,38
	— customary contractual or voluntary costs	0,36	5,17	0,34	:	0,06	—	2,78	2,41	0,24
	— total	16,64	25,74	29,15	:	27,85	—	10,09	9,51	3,62
8	Benefits in kind	0,05	0,86	0,54	:	—	—	0,01	0,00	0,02
9	Other expenses of social nature	0,35	1,35	0,69	:	0,47	—	1,47	1,53	0,89
10	Vocational training	1,28	1,16	0,92	:	0,37	—	0,78	2,28	1,06
11	Taxes and subsidies	—	—	—	:	—	—	-1,39	—	—
12	Total costs	100,00	100,00	100,00	:	100,00	—	100,00	100,00	100,00
13	<i>of which</i> Direct costs	81,73	71,72	69,24	:	71,31	—	89,05	86,67	94,43
		DM	FF	Lit	Fl	FB	Flux	Pence	Pence	DKr
Hourly costs of manual workers		13,59	16,74	2 711	:	187,25	—	119,36	116,90	34,00
		<b>Non-manual workers ≥ 50 Employés</b>								
1	Direct remuneration + regular bonuses	65,77	61,87	53,79	:	61,81	—	76,46	82,80	78,74
2	Payment to workers saving schemes	0,78	0,71	—	:	—	—	—	—	—
3	Total (1 + 2)	66,55	62,58	53,79	:	61,81	—	76,46	82,80	78,74
4	Other bonuses and gratuities	4,95	3,60	6,86	:	4,38	—	2,21	1,14	2,80
5	Payments for days not worked	12,74	8,47	12,92	:	14,06	—	8,08	7,39	12,20
6	Total (3 + 4 + 5)	84,24	74,66	73,57	:	80,25	—	86,75	91,33	93,74
7	Social security costs:									
	— statutory social welfare costs	13,00	16,12	25,31	:	18,45	—	6,02	5,03	1,57
	— customary contractual or voluntary costs	1,22	5,90	0,15	:	0,43	—	6,11	2,26	3,66
	— total	14,22	22,02	25,46	:	18,88	—	12,13	7,28	5,23
8	Benefits in kind	0,02	0,85	0,57	:	0,01	—	0,29	0,12	0,07
9	Other expenses of social nature	0,31	1,10	0,40	:	0,85	—	0,98	0,56	0,60
10	Vocational training	1,23	1,35	—	:	0,01	—	0,75	0,70	0,37
11	Taxes and subsidies	—	—	—	:	—	—	-0,90	—	—
12	Total costs	100,00	100,00	100,00	:	100,00	—	100,00	100,00	100,00
13	<i>of which</i> Direct costs	84,26	75,51	74,14	:	80,26	—	87,04	91,45	93,81
		DM	FF	1 000 Lit	Fl	FB	Flux	£	£	DKr
Monthly costs of non-manual workers		2 820	4 589	621	:	37 371	—	298	282	6 977

## Autres industries manufacturières

## Structure du coût de la main-d'œuvre en % du coût total

BR Deutsch-land	France	Italia	Nederland	Belgique/ België	Luxem- bourg	United Kingdom	Ireland	Danmark	NATURE DES DÉPENSES	
<b>Manual + non-manual workers ≥ 50    Ouvriers + employés</b>										
64,94	60,06	51,23	62,00	57,41	—	79,18	80,56	81,78	Salaire direct + primes et gratif. régulières	1
1,01	0,45	—	0,07	—	—	—	—	—	Formation de capitaux des travailleurs	2
65,95	60,51	51,23	62,07	57,41	—	79,18	80,56	81,78	Total (1 + 2)	3
3,46	3,30	7,20	2,12	2,00	—	0,92	0,77	1,10	Autres primes et gratifications	4
13,09	8,52	11,60	13,96	14,30	—	8,20	6,47	11,30	Rémunérations pour journées non ouvrées	5
82,50	72,34	70,03	78,16	73,71	—	88,30	87,79	94,17	Total (3 + 4 + 5)	6
									Sécurité sociale:	7
15,22	18,83	27,86	16,61	25,30	—	6,90	6,60	2,75	— contributions légales	
0,64	5,46	0,28	3,87	0,15	—	3,85	2,38	1,44	— charges convent., contract. et bénévoles	
15,86	24,29	28,14	20,48	25,45	—	10,75	8,98	4,19	— total	
0,04	0,86	0,55	0,07	—	—	0,10	0,03	0,03	Avantages en nature	8
0,33	1,25	0,61	1,17	0,57	—	1,31	1,30	0,79	Autres dépenses à caractère social	9
1,26	1,23	0,67	0,12	0,27	—	0,77	1,90	0,82	Formation professionnelle	10
—	—	—	—	—	—	-1,23	—	—	Impôts et subventions	11
100,00	100,00	100,00	100,00	100,00	—	100,00	100,00	100,00	Coût total	12
									dont	
82,54	73,20	70,58	78,23	73,71	—	88,40	87,82	94,20	Coût direct	13
DM	FF	Lit	Fl	FB	Flux	Pence	Pence	DKr		
14,88	20,05	2 985	17,08	198,23	—	135,56	128,45	37,75	Coût horaire des ouvriers et employés	
<b>Manual + non-manual workers ≥ 10    Ouvriers + employés</b>										
65,64	61,10	51,25	61,64	57,12	—	79,41	80,72	82,02	Salaire direct + primes et gratif. régulières	1
0,99	0,34	—	0,06	—	—	—	—	—	Formation de capitaux des travailleurs	2
66,64	61,44	51,25	61,70	57,12	—	79,41	80,72	82,02	Total (1 + 2)	3
3,49	2,88	7,00	1,95	1,83	—	1,05	0,57	1,44	Autres primes et gratifications	4
12,85	8,41	11,63	14,20	14,38	—	8,14	6,50	11,15	Rémunérations pour journées non ouvrées	5
82,98	72,74	69,88	77,85	73,33	—	88,60	87,79	94,62	Total (3 + 4 + 5)	6
									Sécurité sociale:	7
14,95	18,80	27,75	16,90	25,67	—	6,93	6,88	2,50	— contributions légales	
0,52	5,24	0,26	3,58	0,14	—	3,51	1,89	1,20	— charges convent., contract. et bénévoles	
15,47	24,04	28,01	20,48	25,81	—	10,44	8,77	3,70	— total	
0,03	0,84	0,53	0,05	—	—	0,12	0,02	0,04	Avantages en nature	8
0,26	1,13	0,50	1,21	0,58	—	1,19	1,11	0,56	Autres dépenses à caractère social	9
1,26	1,22	1,08	0,41	0,28	—	0,96	2,31	1,09	Formation professionnelle	10
—	—	—	—	—	—	-1,31	—	—	Impôts et subventions	11
100,00	100,00	100,00	100,00	100,00	—	100,00	100,00	100,00	Coût total	12
									dont	
83,01	73,58	70,41	77,90	73,33	—	88,72	87,81	94,66	Coût direct	13
DM	FF	Lit	Fl	FB	Flux	Pence	Pence	DKr		
14,78	20,01	2 846	16,83	191,13	—	132,75	119,63	36,81	Coût horaire des ouvriers et employés	

## Building and civil engineering

## Structure of labour costs as % of the total costs

NATURE OF EXPENDITURE		BR Deutsch-land	France	Italia	Nederland	Belgique/ België	Luxem- bourg	United Kingdom	Ireland	Danmark
		<b>Manual workers ≥ 50      Ouvriers</b>								
1	Direct remuneration + regular bonuses	65,20	58,50	53,50	:	49,63	75,51	80,11	:	:
2	Payment to workers saving schemes	1,14	0,04	—	:	0,60	—	—	:	:
3	Total (1 + 2)	66,34	58,55	53,50	:	50,23	75,51	80,11	:	:
4	Other bonuses and gratuities	1,25	0,91	4,77	:	0,96	0,44	0,32	:	:
5	Payments for days not worked	10,53	11,87	7,38	:	14,83	8,80	6,58	:	:
6	Total (3 + 4 + 5)	78,12	71,35	65,65	:	66,02	84,75	87,01	:	:
7	Social security costs:									
	— statutory social welfare costs	19,38	20,93	32,43	:	29,98	14,62	7,38	:	:
	— customary contractual or voluntary costs	0,91	4,66	0,83	:	0,30	—	0,84	:	:
	— total	20,28	25,60	33,26	:	30,28	14,62	8,22	:	:
8	Benefits in kind	0,17	0,81	0,55	:	0,28	0,05	0,02	:	:
9	Other expenses of social nature	0,56	1,11	0,26	:	3,20	0,19	0,86	:	:
10	Vocational training	0,87	1,11	0,28	:	0,22	0,39	4,10	:	:
11	Taxes and subsidies	—	—	—	:	—	—	-0,21	:	:
12	Total costs	100,00	100,00	100,00	:	100,00	100,00	100,00	:	:
13	<i>of which</i> Direct costs	78,29	72,16	66,20	:	66,30	84,80	87,03	:	:
		DM	FF	Lit	Fl	FB	Flux	Pence	Pence	DKr
Hourly costs of manual workers		16,21	18,52	2 851	:	276,60	180,46	162,77	:	:
		<b>Non-manual workers ≥ 50      Employés</b>								
1	Direct remuneration + regular bonuses	67,65	58,64	54,83	:	60,54	73,36	74,36	:	:
2	Payment to workers saving schemes	0,99	0,13	—	:	0,01	—	—	:	:
3	Total (1 - 2)	68,64	58,78	54,83	:	60,55	73,36	74,36	:	:
4	Other bonuses and gratuities	4,92	5,03	4,61	:	6,21	7,55	2,80	:	:
5	Payments for days not worked	10,70	11,30	12,92	:	12,51	9,01	7,89	:	:
6	Total (3 + 4 + 5)	84,26	75,11	72,36	:	79,27	89,92	85,05	:	:
7	Social security costs:									
	— statutory social welfare costs	13,15	14,86	26,74	:	17,36	8,70	6,24	:	:
	— customary contractual or voluntary costs	1,33	6,69	0,17	:	2,09	1,10	6,27	:	:
	— total	14,48	21,55	26,91	:	19,45	9,80	12,51	:	:
8	Benefits in kind	0,01	0,79	0,56	:	0,13	0,01	0,14	:	:
9	Other expenses of social nature	0,32	1,38	0,17	:	1,12	0,21	0,76	:	:
10	Vocational training	0,93	1,15	—	:	0,03	0,05	1,63	:	:
11	Taxes and subsidies	—	—	—	:	—	—	-0,09	:	:
12	Total costs	100,00	100,00	100,00	:	100,00	100,00	100,00	:	:
13	<i>of which</i> Direct costs	84,27	75,90	72,92	:	79,40	89,93	85,19	:	:
		DM	FF	1 000 Lit	Fl	FB	Flux	£	£	DKr
Monthly costs of non-manual workers		3 421	5 775	681	:	53 541	47 334	328	:	:

## Bâtiment et génie civil

## Structure du coût de la main-d'œuvre en % du coût total

BR Deutsch-land	France	Italia	Nederland	Belgique/ België	Luxem- bourg	United Kingdom	Ireland	Danmark	NATURE DES DÉPENSES	
<b>Manual + non-manual workers ≥ 50    Ouvriers + employés</b>										
65,82	58,55	53,77	56,88	51,72	75,19	78,39	:	:	Salaire direct + primes et gratif. régulières	1
1,10	0,07	—	0,05	0,48	—	—	:	:	Formation de capitaux des travailleurs	2
66,92	58,63	53,77	56,93	52,20	75,19	78,39	:	:	Total (1 + 2)	3
2,17	2,31	4,74	2,01	1,96	1,52	1,06	:	:	Autres primes et gratifications	4
10,57	11,68	8,53	12,93	14,40	8,83	6,97	:	:	Rémunérations pour journées non ouvrées	5
79,67	72,63	67,04	71,87	68,56	85,53	86,42	:	:	Total (3 + 4 + 5)	6
									Sécurité sociale:	7
17,80	18,87	31,25	18,73	27,57	13,73	7,04	:	:	— contributions légales	
1,01	5,35	0,70	6,36	0,63	0,17	2,47	:	:	— charges convent., contract. et bénévoles	
18,82	24,22	31,95	25,08	28,20	13,89	9,51	:	:	— total	
0,13	0,81	0,55	0,06	0,25	0,05	0,06	:	:	Avantages en nature	8
0,50	1,20	0,24	2,11	2,81	0,19	0,83	:	:	Autres dépenses à caractère social	9
0,89	1,12	0,22	0,88	0,18	0,34	3,35	:	:	Formation professionnelle	10
—	—	—	—	—	—	-0,17	:	:	Impôts et subventions	11
100,00	100,00	100,00	100,00	100,00	100,00	100,00	:	:	Coût total	12
79,80	73,44	67,59	71,93	68,81	85,58	86,48	:	:	dont Coût direct	13
DM	FF	Lit	Fl	FB	Flux	Pence	Pence	DKr		
17,40	21,93	3 073	20,90	286,25	191,89	173,18	:	:	Coût horaire des ouvriers et employés	
<b>Manual + non-manual workers ≥ 10    Ouvriers + employés</b>										
66,07	59,01	53,47	56,84	51,65	75,32	78,70	:	84,86	Salaire direct + primes et gratif. régulières	1
1,10	0,05	—	0,05	0,50	—	—	:	—	Formation de capitaux des travailleurs	2
67,16	59,06	53,47	56,90	52,15	75,32	78,70	:	84,86	Total (1 + 2)	3
1,90	1,89	4,82	1,69	1,62	1,32	1,03	:	0,12	Autres primes et gratifications	4
10,34	11,59	8,22	12,85	14,56	8,83	6,96	:	9,59	Rémunérations pour journées non ouvrées	5
79,40	72,55	66,51	71,44	68,33	85,47	86,69	:	94,57	Total (3 + 4 + 5)	6
									Sécurité sociale:	7
17,79	19,15	31,58	19,14	28,18	13,81	7,12	:	2,69	— contributions légales	
0,96	5,21	0,71	6,50	0,53	0,13	2,13	:	0,15	— charges convent., contract. et bénévoles	
18,75	24,37	32,29	25,65	28,71	13,94	9,25	:	2,84	— total	
0,09	0,79	0,54	0,04	0,17	0,06	0,05	:	—	Avantages en nature	8
0,34	1,09	0,20	1,95	2,60	0,17	0,69	:	0,09	Autres dépenses à caractère social	9
1,41	1,17	0,46	0,92	0,19	0,35	3,47	:	2,50	Formation professionnelle	10
—	—	—	—	—	—	-0,15	:	—	Impôts et subventions	11
100,00	100,00	100,00	100,00	100,00	100,00	100,00	:	100,00	Coût total	12
79,49	73,34	67,05	71,48	68,50	85,53	86,74	:	94,57	dont Coût direct	13
DM	FF	Lit	Fl	FB	Flux	Pence	Pence	DKr		
16,67	20,92	2 876	19,98	275,26	188,02	166,30	:	38,58	Coût horaire des ouvriers et employés	

**Building and civil engineering  
(without installation)**
*Structure of labour costs as % of the total costs*

NATURE OF EXPENDITURE		BR Deutsch-land	France	Italia	Nederland	Belgique/ België	Luxem- bourg	United Kingdom	Ireland	Danmark
		<b>Manual workers ≥ 50 Ouvriers</b>								
1	Direct remuneration + regular bonuses	65,14	58,08	53,23	:	49,34	75,78	:	:	:
2	Payment to workers saving schemes	1,20	0,04	—	:	0,60	—	:	:	:
3	Total (1 + 2)	66,34	58,12	53,23	:	49,94	75,78	:	:	:
4	Other bonuses and gratuities	1,17	0,87	4,76	:	0,85	0,38	:	:	:
5	Payments for days not worked	10,45	12,04	7,01	:	14,85	8,71	:	:	:
6	Total (3 + 4 + 5)	77,96	71,03	65,00	:	65,64	84,87	:	:	:
7	Social security costs:									
	— statutory social welfare costs	19,67	21,24	33,09	:	30,24	14,91	:	:	:
	— customary contractual or voluntary costs	0,96	4,76	0,86	:	0,33	—	:	:	:
	— total	20,63	26,01	33,95	:	30,57	14,91	:	:	:
8	Benefits in kind	0,18	0,86	0,53	:	0,32	0,02	:	:	:
9	Other expenses of social nature	0,61	1,04	0,29	:	3,26	0,18	:	:	:
10	Vocational training	0,62	1,03	0,23	:	0,21	0,01	:	:	:
11	Taxes and subsidies	—	—	—	:	—	—	:	:	:
12	Total costs	100,00	100,00	100,00	:	100,00	100,00	:	:	:
13	<i>of which</i> Direct costs	78,14	71,89	65,53	:	65,96	84,89	:	:	:
		DM	FF	Lit	Fl	FB	Flux	Pence	Pence	DKr
Hourly costs of manual workers		16,10	18,21	2 789	:	278,74	179,27	:	:	:
		<b>Non-manual workers ≥ 50 Employés</b>								
1	Direct remuneration + regular bonuses	67,86	57,48	54,69	:	60,24	73,27	:	:	:
2	Payment to workers saving schemes	1,03	0,14	—	:	—	—	:	:	:
3	Total (1 + 2)	68,89	57,62	54,69	:	60,24	73,27	:	:	:
4	Other bonuses and gratuities	4,86	5,73	4,52	:	6,60	7,66	:	:	:
5	Payments for days not worked	10,52	11,50	13,10	:	12,47	8,85	:	:	:
6	Total (3 + 4 + 5)	84,28	74,86	72,31	:	79,31	89,78	:	:	:
7	Social security costs:									
	— statutory social welfare costs	13,11	14,67	26,91	:	17,22	8,57	:	:	:
	— customary contractual or voluntary costs	1,43	6,97	0,15	:	2,18	1,36	:	:	:
	— total	14,54	21,65	27,06	:	19,40	9,93	:	:	:
8	Benefits in kind	0,01	0,82	0,52	:	0,16	—	:	:	:
9	Other expenses of social nature	0,35	1,48	0,11	:	1,12	0,29	:	:	:
10	Vocational training	0,82	1,17	—	:	0,01	—	:	:	:
11	Taxes and subsidies	—	—	—	:	—	—	:	:	:
12	Total costs	100,00	100,00	100,00	:	100,00	100,00	:	:	:
13	<i>of which</i> Direct costs	84,29	75,68	72,83	:	79,47	89,78	:	:	:
		DM	FF	1 000 Lit	Fl	FB	Flux	£	£	DKr
Monthly costs of non-manual workers		3 468	6 031	695	:	54 548	49 748	:	:	:



**Bâtiment et génie civil,  
à l'exclusion de l'installation**

*Structure du coût de la main-d'œuvre en % du coût total*

BR Deutsch-land	France	Italia	Nederland	Belgique/ België	Luxem- bourg	United Kingdom	Ireland	Danmark	NATURE DES DÉPENSES	
<b>Manual + non-manual workers ≥ 50    Ouvriers + employés</b>										
65,81	57,89	53,52	56,27	51,27	75,44	:	:	:	Salaire direct + primes et gratif. régulières	1
1,16	0,07	—	0,06	0,49	—	:	:	:	Formation de capitaux des travailleurs	2
66,97	57,96	53,52	56,33	51,76	75,44	:	:	:	Total (1 + 2)	3
2,09	2,43	4,71	1,86	1,87	1,36	:	:	:	Autres primes et gratifications	4
10,47	11,87	8,24	12,86	14,46	8,73	:	:	:	Rémunérations pour journées non ouvrées	5
79,52	72,26	66,47	71,05	68,09	85,53	:	:	:	Total (3 + 4 + 5)	6
									Sécurité sociale:	7
18,05	19,13	31,85	18,93	27,93	14,06	:	:	:	— contributions légales	
1,07	5,47	0,71	7,04	0,64	0,18	:	:	:	— charges convent., contract. et bénévoles	
19,12	24,61	32,56	25,97	28,57	14,25	:	:	:	— total	
0,14	0,85	0,53	0,06	0,29	0,02	:	:	:	Avantages en nature	8
0,54	1,18	0,26	2,17	2,88	0,20	:	:	:	Autres dépenses à caractère social	9
0,67	1,08	0,18	0,75	0,17	0,01	:	:	:	Formation professionnelle	10
—	—	—	—	—	—	:	:	:	Impôts et subventions	11
100,00	100,00	100,00	100,00	100,00	100,00	:	:	:	Coût total	12
									<i>dont</i>	
79,66	73,11	67,00	71,11	68,38	58,55	:	:	:	Coût direct	13
DM	FF	Lit	FI	FB	Flux	Pence	Pence	DKr		
17,32	21,57	3 009	21,74	288,14	190,04	:	:	:	Coût horaire des ouvriers et employés	
<b>Manual + non-manual workers ≥ 10    Ouvriers + employés</b>										
66,02	58,23	53,35	56,21	51,09	75,53	:	:	:	Salaire direct + primes et gratif. régulières	1
1,18	0,05	—	0,07	0,51	—	:	:	:	Formation de capitaux des travailleurs	2
67,20	58,28	53,35	56,27	51,60	75,53	:	:	:	Total (1 + 2)	3
1,83	2,05	4,81	1,60	1,60	1,17	:	:	:	Autres primes et gratifications	4
10,27	11,83	7,93	12,76	14,58	8,71	:	:	:	Rémunérations pour journées non ouvrées	5
79,29	72,17	66,09	70,64	67,78	85,41	:	:	:	Total (3 + 4 + 5)	6
									Sécurité sociale:	7
18,25	19,48	32,13	19,28	28,59	14,21	:	:	:	— contributions légales	
1,09	5,32	0,72	7,22	0,59	0,15	:	:	:	— charges convent., contract. et bénévoles	
19,34	24,81	32,85	26,49	29,18	14,36	:	:	:	— total	
0,11	0,84	0,52	0,04	0,20	0,04	:	:	:	Avantages en nature	8
0,41	1,07	0,20	2,01	2,66	0,16	:	:	:	Autres dépenses à caractère social	9
0,85	1,08	0,34	0,82	0,18	0,02	:	:	:	Formation professionnelle	10
—	—	—	—	—	—	:	:	:	Impôts et subventions	11
100,00	100,00	100,00	100,00	100,00	100,00	:	:	:	Coût total	12
									<i>dont</i>	
79,40	73,01	66,61	70,68	67,98	85,45	:	:	:	Coût direct	13
DM	FF	Lit	FI	FB	Flux	Pence	Pence	DKr		
16,77	20,74	2 817	20,83	280,95	187,22	:	:	:	Coût horaire des ouvriers et employés	

## Installation

## Structure of labour costs as % of the total costs

NATURE OF EXPENDITURE		BR Deutsch-land	France	Italia	Nederland	Belgique/ België	Luxem- bourg	United Kingdom	Ireland	Danmark
		<b>Manual workers ≥ 50 Ouvriers</b>								
1	Direct remuneration + regular bonuses	64,82	59,26	53,94	:	51,48	74,22	:	:	:
2	Payment to workers saving schemes	0,85	0,05	—	:	0,62	—	:	:	:
3	Total (1 + 2)	65,67	59,31	53,94	:	52,10	74,22	:	:	:
4	Other bonuses and gratuities	2,11	1,03	4,71	:	1,91	0,72	:	:	:
5	Payments for days not worked	11,66	11,81	9,10	:	14,28	9,22	:	:	:
6	Total (3 + 4 + 5)	79,45	72,17	67,75	:	68,29	84,16	:	:	:
7	Social security costs:									
	— statutory social welfare costs	16,46	19,99	30,48	:	28,35	13,23	:	:	:
	— customary contractual or voluntary costs	0,38	4,41	0,49	:	0,15	—	:	:	:
	— total	16,84	24,40	30,97	:	28,50	13,23	:	:	:
8	Benefits in kind	0,05	0,68	0,58	:	—	0,19	:	:	:
9	Other expenses of social nature	0,23	1,36	0,19	:	2,87	0,24	:	:	:
10	Vocational training	3,43	1,36	0,51	:	0,34	2,18	:	:	:
11	Taxes and subsidies	—	—	—	:	—	—	:	:	:
12	Total costs	100,00	100,00	100,00	:	100,00	100,00	:	:	:
13	<i>of which</i> Direct costs	79,50	72,85	68,33	:	68,29	84,35	:	:	:
		DM	FF	Lit	Fl	FB	Flux	Pence	Pence	DKr
Hourly costs of manual workers		17,19	19,39	3 093	:	266,10	186,37	:	:	:
		<b>Non-manual workers ≥ 50 Employés</b>								
1	Direct remuneration + regular bonuses	66,39	60,80	54,96	:	61,28	73,61	:	:	:
2	Payment to workers saving schemes	0,77	0,11	—	:	0,08	—	:	:	:
3	Total (1 + 2)	67,16	60,91	54,96	:	61,36	73,61	:	:	:
4	Other bonuses and gratuities	4,78	3,74	4,82	:	5,06	7,27	:	:	:
5	Payments for days not worked	11,97	10,88	12,52	:	12,80	9,43	:	:	:
6	Total (3 + 4 + 5)	83,91	75,54	72,30	:	79,22	90,30	:	:	:
7	Social security costs:									
	— statutory social welfare costs	13,50	14,84	26,49	:	17,74	9,03	:	:	:
	— customary contractual or voluntary costs	0,62	6,38	0,22	:	1,92	0,43	:	:	:
	— total	14,11	21,23	26,71	:	19,66	9,46	:	:	:
8	Benefits in kind	0,01	0,72	0,66	:	0,02	0,05	:	:	:
9	Other expenses of social nature	0,20	1,36	0,33	:	1,01	—	:	:	:
10	Vocational training	1,77	1,13	—	:	0,09	0,19	:	:	:
11	Taxes and subsidies	—	—	—	:	—	—	:	:	:
12	Total costs	100,00	100,00	100,00	:	100,00	100,00	:	:	:
13	<i>of which</i> Direct costs	83,92	76,26	72,96	:	79,24	90,35	:	:	:
		DM	FF	1 000 Lit	Fl	FB	Flux	£	£	DKr
Monthly costs of non-manual workers		3 146	5 465	645	:	51 476	42 131	:	:	:

## Structure du coût de la main-d'œuvre en % du coût total

BR Deutsch-land	France	Italia	Nederland	Belgique/ België	Luxem- bourg	United Kingdom	Ireland	Danmark	NATURE DES DÉPENSES	
<b>Manual + non-manual workers ≥ 50    Ouvriers + employés</b>										
65,32	59,91	54,17	59,84	54,38	74,08	:	:	:	Salaire direct + primes et gratif. régulières	1
0,82	0,08	—	0,03	0,46	—	:	:	:	Formation de capitaux des travailleurs	2
66,14	59,99	54,17	59,87	54,84	74,08	:	:	:	Total (1 + 2)	3
2,96	2,18	4,74	2,57	2,84	2,19	:	:	:	Autres primes et gratifications	4
11,76	11,42	9,93	13,47	13,85	9,27	:	:	:	Rémunérations pour journées non ouvrées	5
80,86	73,59	68,84	75,90	71,53	85,54	:	:	:	Total (3 + 4 + 5)	6
									Sécurité sociale:	7
15,52	17,81	29,52	17,32	25,21	12,29	:	:	:	— contributions légales	
0,45	5,24	0,42	3,44	0,67	0,10	:	:	:	— charges convent., contract. et bénévoles	
15,97	23,06	29,94	20,76	25,88	12,38	:	:	:	— total	
0,04	0,70	0,60	0,04	0,01	0,16	:	:	:	Avantages en nature	8
0,22	1,36	0,23	1,96	2,32	0,18	:	:	:	Autres dépenses à caractère social	9
2,90	1,26	0,39	1,35	0,26	1,73	:	:	:	Formation professionnelle	10
—	—	—	—	—	—	:	:	:	Impôts et subventions	11
100,00	100,00	100,00	100,00	100,00	100,00	:	:	:	Coût total	12
									<i>dont</i>	
80,90	74,29	69,44	75,94	71,54	85,17	:	:	:	Coût direct	13
DM	FF	Lit	Fl	FB	Flux	Pence	Pence	DKr		
18,19	23,42	3 307	18,22	281,39	200,17	:	:	:	Coût horaire des ouvriers et employés	
<b>Manual + non-manual workers ≥ 10    Ouvriers + employés</b>										
64,99	60,11	53,73	60,22	53,86	74,63	:	:	:	Salaire direct + primes et gratif. régulières	1
0,90	0,05	—	0,02	0,50	—	:	:	:	Formation de capitaux des travailleurs	2
65,89	60,17	53,73	60,25	54,36	74,63	:	:	:	Total (1 + 2)	3
2,59	1,84	4,76	2,15	2,11	1,84	:	:	:	Autres primes et gratifications	4
11,03	11,29	9,97	13,42	13,95	9,21	:	:	:	Rémunérations pour journées non ouvrées	5
79,51	73,31	68,46	75,81	70,42	85,67	:	:	:	Total (3 + 4 + 5)	6
									Sécurité sociale:	7
15,47	18,17	29,38	17,75	26,27	12,43	:	:	:	— contributions légales	
0,29	5,24	0,38	3,33	0,40	0,08	:	:	:	— charges convent., contract. et bénévoles	
15,76	23,42	29,76	21,08	26,67	12,51	:	:	:	— total	
0,02	0,69	0,60	0,03	0,11	0,10	:	:	:	Avantages en nature	8
0,14	1,21	0,19	1,83	2,56	0,21	:	:	:	Autres dépenses à caractère social	9
4,57	1,35	0,90	1,24	0,24	1,50	:	:	:	Formation professionnelle	10
—	—	—	—	—	—	:	:	:	Impôts et subventions	11
100,00	100,00	100,00	100,00	100,00	100,00	:	:	:	Coût total	12
									<i>dont</i>	
79,53	74,00	69,06	75,84	70,53	85,77	:	:	:	Coût direct	13
DM	FF	Lit	Fl	FB	Flux	Pence	Pence	DKr		
16,53	21,98	3 167	17,44	260,01	190,79	:	:	:	Coût horaire des ouvriers et employés	

## Total mining and carrying

## Structure of labour costs as % of the total costs

NATURE OF EXPENDITURE		BR Deutsch-land	France	Italia	Nederland	Belgique/ België	Luxem- bourg	United Kingdom	Ireland	Danmark
		<b>Manual workers ≥ 50 Ouvriers</b>								
1	Direct remuneration + regular bonuses	49,97	46,92	45,93	:	52,94	64,28	:	78,67	86,05
2	Payment to workers saving schemes	0,75	0,04	—	:	—	—	:	—	—
3	Total (1 + 2)	50,72	46,96	45,93	:	52,94	64,28	:	78,67	86,05
4	Other bonuses and gratuities	4,44	7,41	8,94	:	1,99	4,72	:	0,22	0,00
5	Payments for days not worked	9,79	6,55	11,76	:	14,58	8,05	:	9,36	10,74
6	Total (3 + 4 + 5)	64,95	60,93	66,63	:	69,51	77,04	:	88,26	96,79
7	Social security costs:									
	— statutory social welfare costs	25,13	20,88	30,13	:	21,01	15,09	:	4,78	2,24
	— customary contractual or voluntary costs	0,43	4,36	1,07	:	0,08	0,45	:	3,48	0,32
	— total	25,55	25,25	31,20	:	21,09	15,54	:	8,26	2,56
8	Benefits in kind	6,08	8,01	0,68	:	1,84	1,40	:	0,19	0,00
9	Other expenses of social nature	2,04	2,29	1,43	:	2,85	5,95	:	0,65	0,60
10	Vocational training	1,37	2,20	0,06	:	4,71	0,06	:	2,64	0,05
11	Taxes and subsidies	—	—	—	:	—	—	:	—	—
12	Total costs	100,00	100,00	100,00	:	100,00	100,00	:	100,00	100,00
13	of which Direct costs	71,03	68,94	67,31	:	71,35	78,44	:	88,45	96,79
		DM	FF	Lit	Fl	FB	Flux	Pence	Pence	DKr
Hourly costs of manual workers		21,23	30,82	4 128	:	319,31	282,80	:	160,79	34,55
		<b>Non-manual workers ≥ 50 Employés</b>								
1	Direct remuneration + regular bonuses	53,08	51,70	50,53	:	54,85	54,45	:	76,62	75,49
2	Payment to workers saving schemes	0,51	0,14	—	:	—	—	:	—	—
3	Total (1 + 2)	53,59	51,85	50,53	:	54,85	54,45	:	76,62	75,49
4	Other bonuses and gratuities	3,66	8,09	8,76	:	5,84	10,82	:	1,25	2,68
5	Payments for days not worked	9,10	6,60	13,41	:	13,92	11,01	:	9,84	10,98
6	Total (3 + 4 + 5)	66,34	66,54	72,70	:	74,61	76,27	:	87,70	89,16
7	Social security costs:									
	— statutory social welfare costs	17,06	13,53	25,22	:	15,97	10,22	:	3,75	0,97
	— customary contractual or voluntary costs	10,74	7,39	0,23	:	3,34	7,18	:	7,41	9,27
	— total	27,80	20,93	25,45	:	19,31	17,40	:	11,15	10,25
8	Benefits in kind	2,93	8,01	0,87	:	2,83	3,81	:	0,45	0,08
9	Other expenses of social nature	1,62	2,29	0,98	:	3,01	—	:	0,54	0,00
10	Vocational training	1,31	2,20	—	:	0,24	—	:	0,15	0,52
11	Taxes and subsidies	—	—	—	:	—	—	:	—	—
12	Total costs	100,00	100,00	100,00	:	100,00	—	:	100,00	100,00
13	of which Direct costs	69,27	74,55	73,57	:	77,44	80,08	:	88,15	89,24
		DM	FF	1 000 Lit	Fl	FB	Flux	£	£	DKr
Monthly costs of non-manual workers		4 972	7 264	869	:	68 367	69 212	:	397	8 307

## Ensemble des Industries extractives

## Structure du coût de la main-d'œuvre en % du coût total

BR Deutsch-land	France	Italia	Nederland	Belgique/ België	Luxem- bourg	United Kingdom	Ireland	Danmark	NATURE DES DÉPENSES	
<b>Manual + non-manual workers ≥ 50    Ouvriers + employés</b>										
50,84	48,49	47,00	:	53,38	61,46	:	78,28	82,84	Salaire direct + primes et gratif. régulières	1
0,69	0,07	—	:	—	—	:	—	—	Formation de capitaux des travailleurs	2
51,53	48,57	47,00	:	53,38	61,46	:	78,28	82,84	Total (1 + 2)	3
4,22	7,63	8,90	:	2,87	6,46	:	0,42	0,82	Autres primes et gratifications	4
9,60	6,57	12,13	:	14,44	8,90	:	9,45	10,81	Rémunérations pour journées non ouvrées	5
65,34	62,78	68,03	:	70,69	76,82	:	88,15	94,47	Total (3 + 4 + 5)	6
									Sécurité sociale:	7
									— contributions légales	
22,86	18,47	29,02	:	19,85	13,70	:	4,58	1,85	— charges convent., contract. et bénévoles	
3,32	5,36	0,87	:	0,82	2,37	:	4,23	3,04	— total	
26,18	23,83	29,89	:	20,67	16,07	:	8,81	4,90		
									Avantages en nature	8
5,20	9,09	0,72	:	2,07	2,09	:	0,24	0,02	Autres dépenses à caractère social	9
1,92	2,06	1,32	:	2,89	4,94	:	0,63	0,42	Formation professionnelle	10
1,36	2,22	0,04	:	3,68	0,06	:	2,17	0,19	Impôts et subventions	11
—	—	—	:	—	—	:	—	—		
100,00	100,00	100,00	:	100,00	100,00	:	100,00	100,00	Coût total	12
									dont	
70,54	71,87	68,75	:	72,76	78,91	:	88,39	94,49	Coût direct	13
DM	FF	Lit	FI	FB	Flux	Pence	Pence	DKr		
23,60	34,83	4 430	:	343,24	317,80	:	173,88	39,14	Coût horaire des ouvriers et employés	
<b>Manual + non-manual workers ≥ 10    Ouvriers + employés</b>										
52,08	49,22	47,76	55,27	53,73	62,54	65,94	78,34	84,06	Salaire direct + primes et gratif. régulières	1
0,70	0,07	—	0,54	—	—	—	—	—	Formation de capitaux des travailleurs	2
52,77	49,30	47,76	55,81	53,73	62,54	65,94	78,34	84,06	Total (1 + 2)	3
4,07	7,28	8,35	2,53	2,92	6,04	0,12	0,47	0,85	Autres primes et gratifications	4
9,61	6,66	11,72	12,66	14,35	8,85	9,37	9,32	10,93	Rémunérations pour journées non ouvrées	5
66,46	63,25	67,83	70,99	71,00	77,43	75,43	88,13	95,84	Total (3 + 4 + 5)	6
									Sécurité sociale:	7
									— contributions légales	
22,49	18,63	29,64	13,01	19,93	14,17	6,21	4,65	1,97	— charges convent., contract. et bénévoles	
3,13	5,35	0,74	13,62	0,79	2,10	12,66	4,26	1,88	— total	
25,62	23,98	30,38	26,64	20,72	16,28	18,87	8,91	3,86		
									Avantages en nature	8
4,85	8,61	0,67	0,75	1,98	1,85	3,90	0,25	0,01	Autres dépenses à caractère social	9
1,80	1,99	1,05	1,50	2,79	4,38	1,54	0,62	0,20	Formation professionnelle	10
1,28	2,14	0,07	0,12	3,51	0,06	0,41	2,09	0,09	Impôts et subventions	11
—	—	—	—	—	—	-0,15	—	—		
100,00	100,00	100,00	100,00	100,00	100,00	100,00	100,00	100,00	Coût total	12
									dont	
71,31	71,86	68,50	71,74	72,98	79,28	79,33	88,38	95,85	Coût direct	13
DM	FF	Lit	FI	FB	Flux	Pence	Pence	DKr		
22,66	33,56	4 379	26,79	337,73	304,30	249,34	171,34	37,42	Coût horaire des ouvriers et employés	

## Total manufacturing industries

## Structure of labour costs as % of the total costs

NATURE OF EXPENDITURE		BR Deutsch-land	France	Italia	Nederland	Belgique/ België	Luxem- bourg	United Kingdom	Ireland	Danmark
		<b>Manual workers ≥ 50      Ouvriers</b>								
1	Direct remuneration + regular bonuses	60,74	56,27	48,65	:	58,29	67,09	77,66	77,04	82,96
2	Payment to workers saving schemes	1,02	0,17	—	:	0,01	—	—	—	—
3	Total (1 + 2)	61,76	56,45	48,65	:	58,30	67,09	77,66	77,04	82,96
4	Other bonuses and gratuities	4,04	3,59	8,48	:	4,88	5,62	0,53	0,73	0,45
5	Payments for days not worked	13,43	8,86	11,63	:	12,60	8,69	9,09	7,79	10,85
6	Total (3 + 4 + 5)	79,22	68,91	68,76	:	75,78	81,40	87,28	85,56	94,26
7	Social security costs:									
	— statutory social welfare costs	17,00	21,07	28,12	:	21,58	14,27	7,19	5,82	3,51
	— customary contractual or voluntary costs	1,20	5,53	0,74	:	0,66	0,34	3,49	4,35	0,35
	— total	18,21	26,60	28,86	:	22,24	14,62	10,68	10,16	3,86
8	Benefits in kind	0,26	0,99	0,62	:	0,12	0,51	0,07	0,14	0,07
9	Other expenses of social nature	1,04	2,22	1,33	:	1,65	2,36	1,23	1,50	0,69
10	Vocational training	1,27	1,25	0,43	:	0,21	1,12	1,91	2,64	1,11
11	Taxes and subsidies	—	—	—	:	—	—	-1,17	—	—
12	Total costs	100,00	100,00	100,00	:	100,00	100,00	100,00	100,00	100,00
13	of which Direct costs	79,48	69,90	69,38	:	75,90	81,91	87,35	85,70	94,33
		DM	FF	Lit	Fl	FB	Flux	Pence	Pence	DKr
Hourly costs of manual workers		16,11	20,61	3 250	:	253,57	244,94	153,64	140,68	39,96
		<b>Non-manual workers ≥ 50      Employés</b>								
1	Direct remuneration + regular bonuses	63,27	58,58	52,08	:	59,61	63,83	74,06	76,78	78,28
2	Payment to workers saving schemes	0,72	0,33	—	:	0,03	—	—	—	—
3	Total (1 + 2)	64,00	58,92	52,08	:	59,64	63,83	74,06	76,78	78,28
4	Other bonuses and gratuities	5,94	4,91	8,41	:	7,04	10,01	1,29	1,59	1,80
5	Payments for days not worked	12,80	9,43	12,74	:	12,96	10,27	9,24	7,49	11,67
6	Total (3 + 4 + 5)	82,74	73,26	73,23	:	79,64	84,10	84,59	85,86	91,75
7	Social security costs:									
	— statutory social welfare costs	13,04	14,86	24,85	:	16,34	9,35	6,12	4,42	1,94
	— customary contractual or voluntary costs	2,44	7,20	0,36	:	2,94	3,39	7,83	7,41	5,04
	— total	15,48	22,07	25,21	:	19,28	12,74	13,95	11,83	6,99
8	Benefits in kind	0,14	1,00	0,60	:	0,18	2,16	0,16	0,32	0,13
9	Other expenses of social nature	0,83	2,16	0,96	:	0,81	0,83	1,06	1,38	0,44
10	Vocational training	0,82	1,49	—	:	0,09	0,16	0,97	0,61	0,70
11	Taxes and subsidies	—	—	—	:	—	—	-0,73	—	—
12	Total costs	100,00	100,00	100,00	:	100,00	100,00	100,00	100,00	100,00
13	of which Direct costs	82,88	74,26	73,83	:	79,82	86,26	84,75	86,18	91,88
		DM	FF	1 000 Lit	Fl	FB	Flux	£	£	DKr
Monthly costs of non-manual workers		3 332	5 621	709	:	56 396	59 431	320	316	7 758

## Ensemble des industries manufacturières

## Structure du coût de la main-d'œuvre en % du coût total

BR Deutsch-land	France	Italia	Nederland	Belgique/ België	Luxem- bourg	United Kingdom	Ireland	Danmark	NATURE DES DÉPENSES	
<b>Manual + non-manual workers ≥ 50    Ouvriers + employés</b>										
61,73	57,35	49,68	57,06	58,73	66,08	76,42	76,96	81,23	Salaire direct + primes et gratif. régulières	1
0,90	0,25	—	0,19	0,01	—	—	—	—	Formation de capitaux des travailleurs	2
62,64	57,60	49,68	57,25	58,74	66,08	76,42	76,96	81,23	Total (1 + 2)	3
4,78	4,21	8,46	3,60	5,60	6,98	0,79	0,98	0,95	Autres primes et gratifications	4
13,18	9,13	11,96	13,44	12,74	9,18	9,14	7,71	11,15	Rémunérations pour journées non ouvrées	5
80,60	70,94	70,10	74,29	77,08	82,24	86,35	85,64	93,34	Total (3 + 4 + 5)	6
									Sécurité sociale:	7
15,45	18,17	27,13	16,23	19,83	12,75	6,83	5,42	2,93	— contributions légales	
1,69	6,31	0,64	6,42	1,41	1,29	4,98	5,22	2,08	— charges convent., contract. et bénévoles	
17,14	24,48	27,77	22,65	21,24	14,04	11,81	10,64	5,01	— total	
0,21	1,00	0,61	0,38	0,14	1,02	0,10	0,19	0,09	Avantages en nature	8
0,96	2,19	1,22	2,12	1,37	1,88	1,17	1,47	0,60	Autres dépenses à caractère social	9
1,09	1,36	0,30	0,57	0,17	0,82	1,59	2,06	0,96	Formation professionnelle	10
—	—	—	—	—	—	-1,02	—	—	Impôts et subventions	11
100,00	100,00	100,00	100,00	100,00	100,00	100,00	100,00	100,00	Coût total	12
80,81	71,94	70,71	74,67	77,22	83,26	86,45	85,83	93,43	dont Coût direct	13
DM	FF	Lit	Fl	FB	Flux	Pence	Pence	DKr		
17,97	25,61	3 591	20,78	281,93	276,33	168,98	154,65	42,42	Coût horaire des ouvriers et employés	
<b>Manual + non-manual workers ≥ 10    Ouvriers + employés</b>										
62,21	57,93	49,84	57,56	59,11	66,41	76,71	77,09	81,36	Salaire direct + primes et gratif. régulières	1
0,91	0,22	—	0,18	0,01	—	—	—	—	Formation de capitaux des travailleurs	2
63,12	58,16	49,84	57,74	59,12	66,41	76,71	77,09	81,36	Total (1 + 2)	3
4,62	4,01	8,25	3,41	5,20	6,83	0,85	0,92	1,10	Autres primes et gratifications	4
13,03	9,01	11,90	13,47	12,73	9,18	9,03	7,56	11,13	Rémunérations pour journées non ouvrées	5
80,77	71,19	69,99	74,62	77,05	82,42	86,59	85,57	93,58	Total (3 + 4 + 5)	6
									Sécurité sociale:	7
15,46	18,28	27,28	16,40	20,12	12,71	6,86	5,59	2,86	— contributions légales	
1,58	6,15	0,59	6,09	1,25	1,24	4,71	4,91	1,92	— charges convent., contract. et bénévoles	
17,03	24,44	27,87	22,49	21,37	13,95	11,57	10,49	4,78	— total	
0,20	0,98	0,60	0,34	0,13	0,99	0,10	0,18	0,08	Avantages en nature	8
0,88	2,02	1,09	2,02	1,30	1,82	1,11	1,34	0,53	Autres dépenses à caractère social	9
1,12	1,34	0,45	0,53	0,15	0,83	1,63	2,42	1,02	Formation professionnelle	10
—	—	—	—	—	—	-1,00	—	—	Impôts et subventions	11
100,00	100,00	100,00	100,00	100,00	100,00	100,00	100,00	100,00	Coût total	12
80,97	72,17	70,59	74,96	77,18	83,41	86,69	85,75	93,66	dont Coût direct	13
DM	FF	Lit	Fl	FB	Flux	Pence	Pence	DKr		
17,54	24,95	3 450	20,24	268,49	270,25	165,33	148,91	40,90	Coût horaire des ouvriers et employés	

## All industries (A + B + NACE 50)

## Structure of labour costs as % of the total costs

NATURE OF EXPENDITURE		BR Deutsch- land	France	Italia	Nederland	Belgique/ België	Luxem- bourg	United Kingdom	Ireland	Danmark
		<b>Manual workers ≥ 50      Ouvriers</b>								
1	Direct remuneration + regular bonuses	60,71	56,23	48,91	:	56,81	68,11	76,99	77,16	82,96
2	Payment to workers saving schemes	1,02	0,15	—	:	0,09	—	—	—	—
3	Total (1 + 2)	61,73	56,39	48,91	:	56,90	68,11	76,99	77,16	82,96
4	Other bonuses and gratuities	3,75	3,36	8,25	:	4,18	4,93	0,47	0,69	0,45
5	Payments for days not worked	12,95	9,19	11,36	:	12,78	8,69	8,83	7,91	10,85
6	Total (3 + 4 + 5)	78,43	68,95	68,52	:	73,86	81,73	86,29	85,76	94,27
7	Social security costs:									
	— statutory social welfare costs	17,64	21,04	28,42	:	22,74	14,34	7,15	5,74	3,51
	— customary contractual or voluntary costs	1,14	5,37	0,75	:	0,82	0,30	3,83	4,28	0,35
	— total	18,78	26,42	29,17	:	23,56	14,64	10,98	10,02	3,86
8	Benefits in kind	0,52	1,28	0,62	:	0,23	0,47	0,43	0,14	0,07
9	Other expenses of social nature	1,04	2,06	1,27	:	1,93	2,16	1,21	1,44	0,69
10	Vocational training	1,23	1,27	0,42	:	0,42	1,00	2,05	2,64	1,11
11	Taxes and subsidies	—	—	—	:	—	—	-0,96	—	—
12	Total costs	100,00	100,00	100,00	:	100,00	100,00	100,00	100,00	100,00
13	of which Direct costs	78,95	70,23	69,14	:	74,09	82,20	86,72	85,90	94,34
		DM	FF	Lit	Fl	FB	Flux	Pence	Pence	DKr
Hourly costs of manual workers		16,30	20,54	3 226	:	259,12	234,90	159,91	141,97	37,96
		<b>Non-manual workers ≥ 50      Employés</b>								
1	Direct remuneration + regular bonuses	63,23	58,43	52,18	:	59,53	64,14	73,75	76,77	78,28
2	Payment to workers saving schemes	0,73	0,31	—	:	0,03	—	—	—	—
3	Total (1 + 2)	63,96	58,75	52,18	:	59,56	64,14	73,75	76,77	78,28
4	Other bonuses and gratuities	5,81	4,99	8,26	:	6,94	9,89	1,42	1,58	1,80
5	Payments for days not worked	12,56	9,53	12,75	:	12,95	10,21	9,03	7,59	11,67
6	Total (3 + 4 + 5)	82,33	73,28	73,19	:	79,45	84,25	84,20	85,94	91,74
7	Social security costs:									
	— statutory social welfare costs	13,17	14,83	24,94	:	16,40	9,34	6,10	4,39	1,94
	— customary contractual or voluntary costs	2,62	7,16	0,34	:	2,90	3,35	8,08	7,41	5,05
	— total	15,79	22,00	25,28	:	19,30	12,69	14,18	11,80	6,99
8	Benefits in kind	0,22	1,13	0,60	:	0,26	2,08	0,20	0,33	0,13
9	Other expenses of social nature	0,82	2,09	0,93	:	0,90	0,83	1,03	1,34	0,44
10	Vocational training	0,84	1,47	—	:	0,09	0,15	1,03	0,59	0,70
11	Taxes and subsidies	—	—	—	:	—	—	-0,64	—	—
12	Total costs	100,00	100,00	100,00	:	100,00	100,00	100,00	100,00	100,00
13	of which Direct costs	82,55	74,41	73,79	:	79,71	86,33	84,40	86,27	91,87
		DM	FF	1 000 Lit	Fl	FB	Flux	£	£	DKr
Monthly costs of non-manual workers		3 371	5 662	708	:	56 476	58 789	323	319	7 759



## Ensemble de l'industrie (A + B + NACE 50)

## Structure du coût de la main-d'œuvre en % du coût total

BR Deutschland	France	Italia	Nederland	Belgique/ België	Luxem- bourg	United Kingdom	Ireland	Danmark	NATURE DES DÉPENSES	
<b>Manual + non-manual workers ≥ 50    Ouvriers + employés</b>										
61,66	57,22	49,87	57,01	57,66	66,95	75,93	77,05	81,24	Salaire direct + primes et gratif. régulières	1
0,91	0,22	—	0,17	0,07	—	—	—	—	Formation de capitaux des travailleurs	2
62,57	57,45	49,87	57,18	57,73	66,95	75,93	77,05	81,24	Total (1 + 2)	3
4,52	4,09	8,25	3,30	5,04	6,38	0,78	0,94	0,95	Autres primes et gratifications	4
12,80	9,34	11,77	13,34	12,82	9,13	8,90	7,82	11,15	Rémunérations pour journées non ouvrées	5
79,89	70,89	69,89	73,82	75,59	82,46	85,61	85,81	93,34	Total (3 + 4 + 5)	6
									Sécurité sociale:	7
15,97	18,26	27,40	16,65	20,77	12,87	6,81	5,36	2,93	— contributions légales	
1,69	6,17	0,64	6,47	1,47	1,19	5,21	5,16	2,08	— charges convent., contract. et bénévoles	
17,66	24,44	28,04	23,12	22,24	14,07	12,02	10,52	5,01	— total	
0,46	1,22	0,61	0,32	0,24	0,94	0,36	0,20	0,09	Avantages en nature	8
0,95	2,07	1,17	2,11	1,61	1,77	1,15	1,41	0,60	Autres dépenses à caractère social	9
1,08	1,36	0,29	0,62	0,32	0,75	1,72	2,07	0,96	Formation professionnelle	10
—	—	—	—	—	—	-0,86	—	—	Impôts et subventions	11
100,00	100,00	100,00	100,00	100,00	100,00	100,00	100,00	100,00	Coût total	12
80,35	72,11	70,50	74,14	75,83	83,40	85,97	86,01	93,43	dont Coût direct	13
DM	FF	Lit	Fl	FB	Flux	Pence	Pence	DKr		
18,09	25,33	3 561	20,83	284,57	264,67	173,31	155,76	42,41	Coût horaire des ouvriers et employés	
<b>Manual + non-manual workers ≥ 10    Ouvriers + employés</b>										
62,33	57,85	50,12	57,38	57,74	67,52	76,35	77,16	83,53	Salaire direct + primes et gratif. régulières	1
0,92	0,19	—	0,15	0,08	—	—	—	—	Formation de capitaux des travailleurs	2
63,25	58,05	50,12	57,54	57,82	67,52	76,35	77,16	83,53	Total (1 + 2)	3
4,24	3,80	7,97	3,01	4,55	6,06	0,83	0,90	0,39	Autres primes et gratifications	4
12,55	9,31	11,61	13,32	12,95	9,13	8,75	7,66	10,52	Rémunérations pour journées non ouvrées	5
80,04	71,17	69,70	73,86	75,32	82,71	85,93	85,72	94,44	Total (3 + 4 + 5)	6
									Sécurité sociale:	7
16,03	18,41	27,64	17,01	21,39	12,89	6,85	5,53	3,23	— contributions légales	
1,56	6,00	0,60	6,24	1,26	1,11	4,83	4,87	0,29	— charges convent., contract. et bénévoles	
17,59	24,42	28,24	23,24	22,65	14,01	11,68	10,40	3,52	— total	
0,36	1,16	0,60	0,27	0,20	0,88	0,33	0,18	0,05	Avantages en nature	8
0,84	1,89	1,01	2,00	1,56	1,66	1,07	1,30	0,48	Autres dépenses à caractère social	9
1,16	1,34	0,45	0,62	0,27	0,75	1,82	2,40	1,51	Formation professionnelle	10
—	—	—	—	—	—	-0,83	—	—	Impôts et subventions	11
100,00	100,00	100,00	100,00	100,00	100,00	100,00	100,00	100,00	Coût total	12
80,40	72,33	70,30	74,13	75,52	83,59	86,26	85,90	94,49	dont Coût direct	13
DM	FF	Lit	Fl	FB	Flux	Pence	Pence	DKr		
17,57	24,44	3 400	20,21	271,55	255,75	168,93	150,05	40,40	Coût horaire des ouvriers et employés	



Europæiske Fællesskaber — Kommission  
Europäische Gemeinschaften — Kommission  
European Communities — Commission  
Communautés européennes — Commission  
Comunità europee — Commissione  
Europese Gemeenschappen — Commissie

**Omkostninger til arbejdskraft i industrien 1975 (4 bind)**

Bind 2: Lønomkostningernes struktur

**Arbeitskosten in der Industrie 1975 (4 Bände)**

Band 2: Struktur der Arbeitskosten

**Labour costs in industry 1975 (4 volumes)**

Volume 2: Structure of labour costs

**Coût de la main-d'œuvre dans l'industrie 1975 (4 volumes)**

Volume 2: Structure du coût de la main-d'œuvre

**Costo della manodopera nell'industria 1975 (4 volumi)**

Volume 2: Struttura dei costi della manodopera

**Arbeitskosten in de industrie 1975 (4 delen)**

Deel 2: Structuur van de arbeidskosten

Luxembourg : Office des publications officielles des Communautés  
européennes

1978 — 230 p., 1 ill. — 21,0 × 29,7 cm

Sociale statistikker (gul serie)  
Sozialstatistik (gelbe Reihe)  
Social Statistics (yellow series)  
Statistiques Sociales (série jaune)  
Statistiche Sociali (serie gialla)  
Sociale Statistiek (gele serie)

DA/DE/EN/FR/IT/NL

Bind / Band / Volume / Deel 2: ISBN 92-825-0330-5

Bind / Bände / Volumes / Volumi / Delen 1-4: ISBN 92-825-0333-X

Kat./cat.: CA-NE-77-002-6A-C

Pris	DKR 42	Pris for de 4 bind	DKR 141
Preis	DM 15,50	Preis für die 4 Bände	DM 51,40
Price	UKL 4 / USD 8	Price for 4 volumes	UKL 13.30 / USD 25.20
Prix	FF 34 / BFR 240	Prix pour les 4 volumes	FF 116 / BFR 800
Prezzo	LIT 6 500	Prezzo per i 4 volumi	LIT 21 550
Prijs	HFL 17 / BFR 240	Prijs voor de 4 delen	HFL 55 / BFR 800

Med dette bind fortsættes offentliggørelsen af resultaterne af fællesskabsundersøgelsen af omkostninger til arbejdskraft i industrien i 1975.

Dette bind indeholder oplysninger om omkostningsstrukturen for arbejdskraft i de enkelte industrigrene, opstillet i henhold til NACE (Systematisk fortegnelse over økonomiske aktiviteter i De europæiske Fællesskaber). Heraf fremgår, hvilken andel de direkte omkostninger (løn, der direkte står i forbindelse med udført arbejde, bonus og gratiale, løn, der udbetales for dage, hvor der ikke er arbejdet, naturalydelse) og de indirekte omkostninger (arbejdsgiverbidrag til social sikring, udgifter til faglig uddannelse, andre udgifter eller afgifter af social karakter) udgør af de samlede omkostninger.

Mit Band 2 wird die Veröffentlichung der Ergebnisse der Gemeinschaftserhebung über die Arbeitskosten in der Industrie 1975 fortgesetzt.

Veröffentlicht wird die Struktur der Arbeitskosten für die einzelnen Industrien nach der Nomenklatur NACE (Allgemeine Systematik der Wirtschaftszweige in den Europäischen Gemeinschaften). Im einzelnen werden die Anteile an den Gesamtarbeitskosten der direkten Kosten (Direktlohn für geleistete Arbeit, Prämien und Gratifikationen, Bezahlung nicht gearbeiteter Tage und Naturalleistungen) und der indirekten Kosten (Arbeitgeberbeiträge zur sozialen Sicherheit, Ausgaben zur Berufsausbildung sowie sonstige Aus- und Abgaben sozialer Art) nachgewiesen.

This volume is the second of four giving the results of the Community Survey on Labour Costs in 1975.

It presents the structure of labour costs in the various industries in accordance with the classification in NACE (General Industrial Classification of Economic Activities within the European Communities), and indicates in particular the proportion of the total costs which is represented respectively by direct costs (direct remuneration, bonuses, payments for days not worked, benefits in kind) and by indirect costs (social security costs borne by the employer, vocational training expenses, other expenses of a social nature).

Ce volume poursuit la publication des résultats de l'enquête communautaire sur le coût de la main-d'œuvre dans l'industrie en 1975.

Il donne la structure du coût de la main-d'œuvre dans les diverses industries ventilées selon la NACE (Nomenclature générale des activités économiques dans les Communautés européennes) et permet notamment d'apprécier la part respective du coût direct (rémunération liée directement au travail effectif, primes et gratifications, rémunération payée pour journées non ouvrées, avantages en nature) et indirect (charges de sécurité sociale supportées par l'employeur, frais de formation professionnelle, autres dépenses ou prélèvements à caractère social) dans le coût total.

Il presente volume prosegue la pubblicazione dei risultati dell'indagine comunitaria sul costo della manodopera nell'industria nel 1975.

Il volume illustra la struttura del costo della manodopera nelle varie branche industriali ripartite secondo la NACE (Nomenclatura generale delle attività economiche nelle Comunità europee) e consente, tra l'altro, di valutare l'aliquota rappresentata, rispetto al costo totale, dai costi diretti (retribuzione direttamente connessa con il lavoro effettivo, premi e gratifiche, retribuzione versata per giornate di lavoro non prestate, prestazioni in natura) e, rispettivamente, dai costi indiretti (oneri sociali e previdenziali a carico del datore di lavoro, spese per la formazione professionale, altre spese o prelievi di carattere sociale).

Met dit deel 2 wordt de publikatie van de resultaten van de communautaire enquête naar de loonkosten in de industrie in 1975 voortgezet.

De structuur van de loonkosten wordt gegeven voor de afzonderlijke bedrijfstakken, ingedeeld volgens de NACE-nomenclatuur (Algemene systematische bedrijfsindeling in de Europese Gemeenschappen). Er wordt met name een onderscheid gemaakt tussen het aandeel van de directe kosten (directloon, premies en gratificaties, betaling van niet-gewerkte dagen, prestaties in natura) en de indirecte kosten (werkgeversbijdragen voor de sociale verzekering, kosten voor beroepsopleiding en andere uitgaven en bijdragen van sociale aard) in het geheel van de loonkosten.

**DE EUROPÆISKE FÆLLESSKABERS STATISTISKE KONTOR  
 STATISTISCHES AMT DER EUROPÄISCHEN GEMEINSCHAFTEN  
 STATISTICAL OFFICE OF THE EUROPEAN COMMUNITIES  
 OFFICE STATISTIQUE DES COMMUNAUTÉS EUROPÉENNES  
 ISTITUTO STATISTICO DELLE COMUNITA EUROPEE  
 BUREAU VOOR DE STATISTIEK DER EUROPESE GEMEENSCHAPPEN**

- A. Dornonville de la Cour**      **Generaldirektør / Generaldirektor / Director-General  
 Directeur général / Direttore generale / Directeur general**
- V. Paretti**                      **Direktør, som varetager den tekniske koordination, navnlig koordinationen  
 mellem direktorat A, B, og F  
 Direktor für die technische Koordinierung, namentlich der Direktionen A, B,  
 und F  
 Director responsible for technical coordination and coordination between  
 Directorates A, B, and F in particular  
 Directeur chargé de la coordination technique et en particulier des direc-  
 tions A, B et F  
 Direttore incaricato del coordinamento tecnico e in particolare del coordina-  
 mento delle direzioni A, B ed F  
 Directeur belast met de technische coördinatie tussen de directoraten A, B  
 en F**
- G. W. Clarke**                      **Konsulent / Berater / Adviser / Conseiller / Consigliere / Adviseur**
- N. Ahrendt**                        **Assistant / Assistent / Assistant / Assistant / Assistente / Assistent**
- Direktører / Direktoren / Directors / Directeurs / Direttori / Directeuren:**
- V. Paretti**                      **Almen statistik, metodologi og forbindelsesvirksomhed  
 Allgemeine Statistik, Methoden, Verbindungswesen  
 General statistics, statistical methods and liaison activities  
 Statistiques générales, méthodologie et activités de liaison  
 Statistiche generali, metodologia ed attività di collegamento  
 Algemene statistiek, statistische methoden en contactbureau**
- G. Bertaud**                      **Nationalregnskaber  
 Volkswirtschaftliche Gesamtrechnung  
 National accounts  
 Comptes nationaux  
 Conti nazionali  
 Nationale rekeningen**
- D. Harris**                        **Befolknings- og socialstatistik  
 Bevölkerungs- und Sozialstatistik  
 Demographic and social statistics  
 Statistiques démographiques et sociales  
 Statistiche demografiche e sociali  
 Sociale en bevolkingsstatistiek**
- S. Louwes**                        **Landbrugs-, skovbrugs- og fiskeristatistik  
 Statistik der Landwirtschaft, Forstwirtschaft und Fischerei  
 Agriculture, forestry and fisheries statistics  
 Statistiques de l'agriculture, des forêts et des pêches  
 Statistiche dell'agricoltura, delle foreste e della pesca  
 Landbouw-, bosbouw- en visserijstatistiek**
- H. Schumacher**                      **Industri-, miljø- og tjenesteydelsesstatistik  
 Industrie, Umwelt- und Dienstleistungsstatistik  
 Industrial, environment and services statistics  
 Statistiques de l'industrie, de l'environnement et des services  
 Statistiche dell'industria, dell'ambiente e dei servizi  
 Industrie-, milieu- en dienstverleningsstatistiek**
- S. Ronchetti**                      **Statistik vedrørende udenrigshandel, AVS og tredjelande  
 Statistik des Außenhandels, der AKP-Länder und der Drittländer  
 External trade, ACP and non-member countries statistics  
 Statistiques du commerce extérieur, ACP et pays tiers  
 Statistiche del commercio esterno, ACP e paesi terzi  
 Statistiek van de buitenlandse handel, ACS-Landen, derde landen**



**Salgs- og abonnementskontorer · Vertriebsbüros · Sales Offices  
Bureaux de vente · Uffici di vendita · Verkoopkantoren**

**Belgique - België**

*Moniteur belge -- Belgisch Staatsblad*  
Rue de Louvain 40-42 ·  
Leuvensestraat 40-42  
1000 Bruxelles · 1000 Brussel  
Tél. 512 00 26  
CCP 000-2005502-27  
Postrekening 000-2005502-27

*Sous-dépôts Agentschappen:*

Librairie européenne · Europese  
Boekhandel  
Rue de la Loi 244 · Wetstraat 244  
1040 Bruxelles 1040 Brussel

CREDOC

Rue de la Montagne 34 · Bte 11  
Bergstraat 34 · Bus 11  
1000 Bruxelles 1000 Brussel

**Danmark**

*J.H. Schultz Boghandel*  
Møntergade 19  
1116 København K  
Tel. (01) 14 11 95  
Girokonto 1195

*Underagentur:*

europa-bøger  
Gammel Torv 6  
Postbox 137  
DK-1004 København K  
Tel. (01) 14 54 32

**BR Deutschland**

*Verlag Bundesanzeiger*  
Breite Straße Postfach 10 80 06  
5000 Köln 1  
Tel. (0221) 21 03 48  
(Fernschreiber: Anzeiger Bonn  
8 882 595)  
Postscheckkonto 834 00 Köln

**France**

*Service de vente en France des publica-  
tions des Communautés européennes*  
*Journal officiel*  
26, rue Desaix  
75732 Paris Cedex 15  
Tél. (1) 578 61 39 -- CCP Paris 23-96

**Ireland**

*Government Publications*  
Sales Office  
G.P.O. Arcade  
Dublin 1

or by post from

*Stationery Office*  
Beggar's Bush  
Dublin 4  
Tel. 68 84 33

**Italia**

*Libreria dello Stato*  
Piazza G. Verdi 10  
00198 Roma Tel. (6) 8508  
Telex 62008  
CCP 1:2640

*Agenzia*

Via XX Settembre  
(Palazzo Ministero del tesoro)  
00187 Roma

**Grand-Duché  
de Luxembourg**

*Office des publications officielles  
des Communautés européennes*  
5, rue du Commerce  
Boîte postale 1003 Luxembourg  
Tél. 49 00 81 CCP 19190 81  
Compte courant bancaire:  
BIL 8-109:6003-300

**Nederland**

*Staatsdrukkerij- en uitgeverijbedrijf*  
Christoffel Plantijnstraat, 's Gravenhage  
Tel. (070) 62 45 51  
Postgiro 42 53 00

**United Kingdom**

*H.M. Stationery Office*  
P.O. Box 569  
London SE1 9NH  
Tel. (01) 928 69 77, ext. 365  
National Giro Account 582-1002

**United States of America**

*European Community Information  
Service*  
2100 M Street, N.W.  
Suite 707  
Washington, D.C. 20 037  
Tel. (202) 862 95 00

**Schweiz - Suisse - Svizzera**

*Librairie Payot*  
6, rue Grenus  
1211 Genève  
Tél. 31 89 50  
CCP 12-236 Genève

**Sverige**

*Librairie C.E. Fritze*  
2, Fredsgatan  
Stockholm 16  
Postgiro 193, Bankgiro 73 4015

**España**

*Libreria Mundi-Prensa*  
Castelló 37  
Madrid 1  
Tel. 275 46 55

**Andre lande · Andere Länder · Other countries · Autres pays · Altri paesi · Andere landen**

Kontoret for De europæiske Fællesskabers officielle Publikationer · Amt für amtliche Veröffentlichungen der Europäischen Gemeinschaften · Office for  
Official Publications of the European Communities · Office des publications officielles des Communautés européennes · Ufficio delle pubblicazioni  
ufficiali delle Comunità europee · Bureau voor officiële publikaties der Europese Gemeenschappen

Luxembourg 5, rue du Commerce Boîte postale 1003 Tél. 49 00 81 · CCP 19 190 81 Compte courant bancaire BIL 8 109 6003 300

Pris DKR 42  
Preis DM 15,50  
Price UKL 4 / USD 8  
Prix FF 34 / BFR 240  
Prezzo LIT 6 500  
Prijs HFL 17 / BFR 240

Pris for de 4 bind DKR 141  
Preis für die 4 Bände DM 51,40  
Price for 4 volumes UKL 13.30 / USD 25.20  
Prix pour les 4 volumes FF 116 / BFR 800  
Prezzo per i 4 volumi LIT 21 550  
Prijs voor de 4 delen HFL 55 / BFR 800



KONTORET FOR DE EUROPÆISKE FÆLLESSKABERS OFFICIELLE PUBLIKATIONER  
AMT FÜR AMTLICHE VERÖFFENTLICHUNGEN DER EUROPÄISCHEN GEMEINSCHAFTEN  
OFFICE FOR OFFICIAL PUBLICATIONS OF THE EUROPEAN COMMUNITIES  
OFFICE DES PUBLICATIONS OFFICIELLES DES COMMUNAUTÉS EUROPÉENNES  
UFFICIO DELLE PUBBLICAZIONI UFFICIALI DELLE COMUNITÀ EUROPEE  
BUREAU VOOR OFFICIËLE PUBLIKATIES DER EUROPESE GEMEENSCHAPPEN

ISBN 92-825-0330-5